

Secop s. r. o.

**SPRÁVA NEZÁVISLÉHO AUDÍTORA A ÚČTOVNÁ
ZÁVIERKA S VÝROČNOU SPRÁVOU
ZOSTAVENÁ PODĽA MEDZINÁRODNÝCH
ŠTANDARDOV FINANČNÉHO VÝKAZNÍCTVA
(IFRS) TAK, AKO BOLI SCHVÁLENÉ EÚ**

za rok končiaci sa 31. decembra 2023

01.01.2023–31.12.2023 Výročná správa

Profil spoločnosti	3
Organizačná štruktúra	5
Finančné ukazovatele	6
Zamestnanci	7
Predaj	8
Riziká a neistoty	9
Životné prostredie	9
Certifikácia, kvalita	9
Náklady na výskum a vývoj	11
Rozdelenie zisku	11
Očakávania 2024	11
Účtovná závierka	13



Profil spoločnosti

V posledných 5 rokoch sa Spoločnosť koncentrovala na trh ľahkého komerčného a mobilného sektoru s chladiacou technikou, kedy po zmenách majiteľov v predchádzajúcom období sa nezmenilo naše pôsobenie a hlavný zámer vyrábať a predávať kompresory pre globálny trh a byť expertom a súčasťou pokroku kompresorových technológií.

Od roku 2019 je Spoločnosť v skupine investičného fondu ESSVP IV, pôsobiaceho v nemecky hovorených krajinách a severských krajinách, kedy sa Spoločnosť navrátila k pôvodnému názvu Secop s. r. o. a uchováva si značku aj meno.

V roku 2020 Spoločnosť ukončila výrobu motorov pre bielu techniku do domácností pre skupinu Nidec a taktiež ukončila výrobu kompresorov pre domáci segment, čo umožnilo Spoločnosti zamerať sa a koncentrovať na segment ľahkého komerčného a mobilného sektoru na trhu s chladiacou technikou.

Značka kompresorov Secop zostala nezmenená v portfóliu predajov skupiny bez ohľadu na zmeny majiteľa. Spoločnosť naďalej zostáva expertom v pokrokových kompresorových technológiách. Vytvárame a podporujeme riešenia, ktoré určujú výkonnosť štandard vedúci odvetví vo svete. V rámci našich kľúčových segmentov, ľahkého komerčného a mobilného, sa venujeme vytváraniu a podporovaniu inteligentných riešení, ktoré formujú obchodovanie našich zákazníkov a jednotlivých trhov.

Chceme byť uznávaní ako rýchly, zodpovedný, priamočiary a dlhodobý spoľahlivý partner, ktorý je pripravený neustále sa zlepšovať pre potreby našich zákazníkov.

The SECOP logo is displayed in white, bold, uppercase letters on a solid black rectangular background.

Slovenský závod zostáva najväčším výrobcom kompresorov v rámci skupiny Secop v divízii kompresorov, je považovaný za Európsku obchodnú spoločnosť. Spoločnosť bola založená v roku 2000 ako firma TAKER, s.r.o., neskôr (2001) známa ako Danfoss Compressors s.r.o. Vyrábame kompresory, ktoré sú určené hlavne pre komerčný segment. Koncentrácia úsilia pre komerčný segment znížila kapacitu výroby na úroveň 3 miliónov kompresorov. Produkcia je výrazne ovplyvnená konkurenciou a silnými tlakmi na nízke predajné ceny, čo núti Spoločnosť prehodnocovať predaje a zameriavať sa na komplexnejšie riešenia. Spoločnosť prešla výraznou reorganizáciou výroby so zameraním na koncentráciu výroby v Európe na Slovensku a k ukončeniu výroby kompresorov s nízkou maržou. Výsledkom čoho v roku 2020 došlo k transferu výroby kompresorovej rady K z rakúskeho závodu na Slovensko a k ukončeniu výroby kompresorovej rady XV. Na začiatku roku 2021 bol úspešne zavýšený nábeh výroby kompresorov K s dosiahnutím vysokej produktivity.

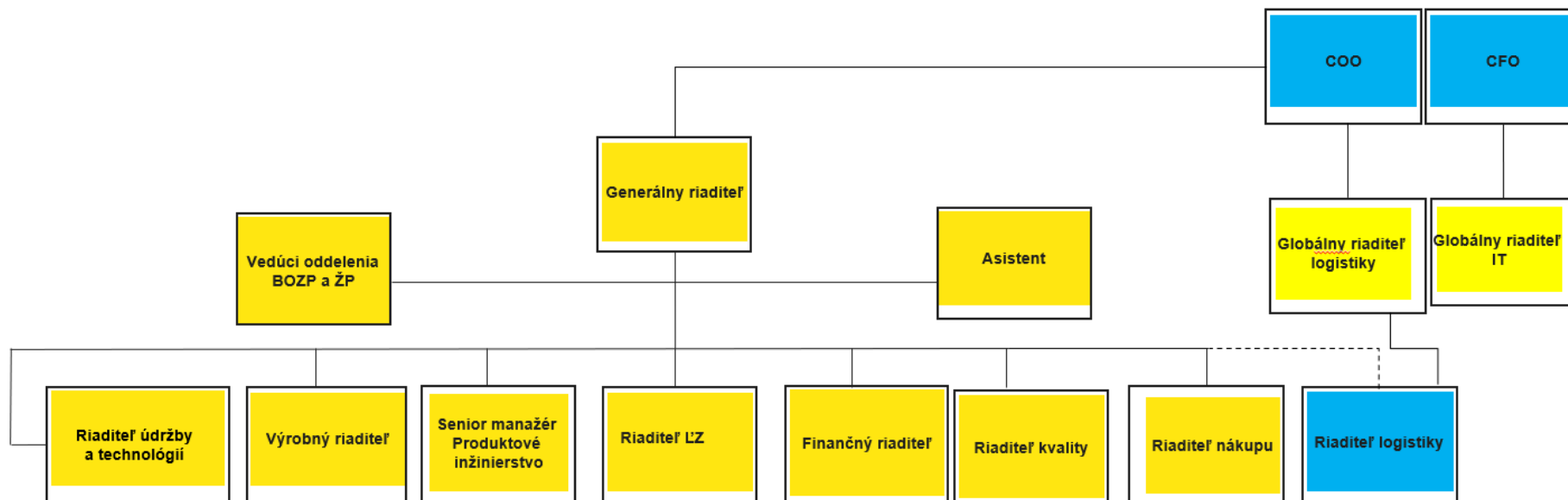
Touto zmenou Spoločnosť výrazne posilnila svoje zameranie a pôsobenie v rámci skupiny. Pri reorganizácii výroby boli uplatnené princípy materiálového a výrobného toku, čo prinieslo zvýšenie produktivity. V druhej polovici roka 2021 a najmä v roku 2022 došlo k nárastu materiálových vstupov a to rádovo v desiatkach percent, podčiarknuté násobným nárastom cien energií v roku 2022, čo malo za následok postupný nárast predajných cien. V roku 2023 a tiež v roku 2024 Spoločnosť zaznamenala pokles cien energií a tiež niektorých komodít ako oceľ, med' avšak nie na úroveň cien z roku 2021.

Spoločnosť rozšírila vývojové aktivity o ďalších odborníkov a zriadila už koncom roka 2021 ďalšie výskumné vývojové centrum v Spišskej Novej Vsi, čo jej umožnilo podporu vývojového oddelenia v Rakúsku a zameranie sa na rozvoj a zlepšovanie kompresorového portfólia vyrábaného na Slovensku.

Spoločnosť nemá zriadenú organizačnú jednotku v zahraničí a nenadobudla vlastné akcie, dočasné listy, obchodné podiely a akcie, ako ani obchodné podiely materskej účtovnej jednotky v účtovnom období od 1. januára 2023 do 31. decembra 2023.

V súvislosti s vojnovým konfliktom na Ukrajine vedenie Spoločnosti urobilo analýzu možných účinkov a následkov na Spoločnosť a dospelo k názoru, že v súčasnosti nemajú významné nepriaznivé dopady na Spoločnosť. Vedenie Spoločnosti nepredpokladá významné ohrozenie predpokladu nepretržitého pokračovania v činnosti v blízkej budúcnosti (t.j. počas nasledujúcich 12 mesiacov od dátumu zostavenia UZ).

Organizačná štruktúra



Finančné ukazovatele

Ukazovatele vychádzajú z IFRS účtovnej závierky

BILANČNÉ UKAZOVATELE		31/12/2023	31/12/2022	min.obd. +/-
Stupeň finančnej nezávislosti (vlastný kapitál/celkový kapitál)	[%]	12,30	10,84	1,46
I. stupeň krytia stálych aktív (vlastný kapitál/stále aktíva)	[%]	19,84	20,11	-0,27
II. stupeň krytia stálych aktív (vlastný kapitál+dlh. cudzí kapitál/stále aktíva)	[%]	99,26	98,85	0,41
Obrátka pohľadávok (tržby/pohľadávky)	[-]	9,88	10,07	-0,19
Obrátka zásob (spotreba materiálu, náklady na predaný tovar a materiál /zásoby)	[-]	3,34	4,35	-1,01
Doba skladovania	[dni]	107,93	82,73	25,20

ANALÝZA LIKVIDITY		31/12/2023	31/12/2022	min.obd. +/-
Likvidita I. stupňa (finančné účty/krátk. cudzí kapitál)	[%]	1,00	10,98	-9,98
Likvidita III. stupňa (obežné aktíva/krátk. cudzí kapitál)	[%]	98,80	98,67	0,13
Pracovný kapitál (obežné aktíva - krátk. cudzí kapitál)	[tis.Eur]	-409	-631	222

ANALÝZA RENTABILITY		31/12/2023	31/12/2022	min.obd. +/-
Rentabilita vlastného kapitálu (zisk po zdan./vlastný kapitál)	[%]	-1,13	-1,76	0,63
Rentabilita tržieb (zisk po zdan./tržby)	[%]	-0,12	-0,13	0,01
Obrátka kapitálu (tržby/celkový kapitál)	[-]	1,16	1,50	-0,34
Return On Investment (rentabilita tržieb*obrátku kapitálu)	[%]	-0,14	-0,19	0,05

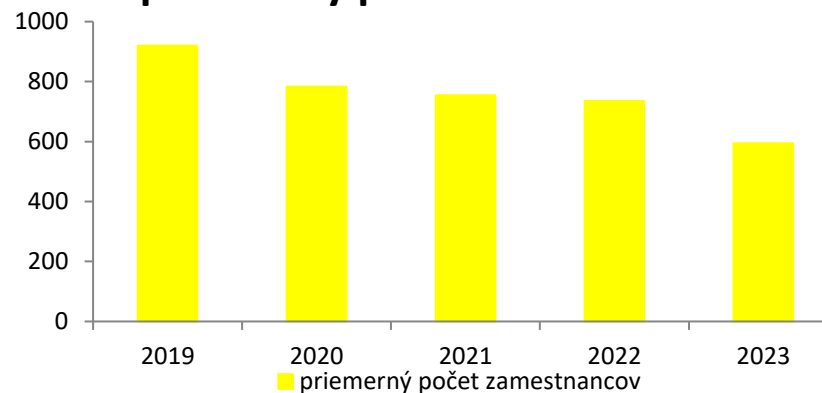
Zamestnanci

Neustále nároky na kvalitu vyrábanej produkcie kladú veľký dôraz i na zamestnancov, na ich odborný rast, na prácu s informačnými technológiami a profesijnú zručnosť. Personálna a mzdová politika je preto koncipovaná tak, aby zabezpečovala zvyšovanie produktivity práce, kvality vyrábanej produkcie, ako i ďalší rozvoj vedomostí a schopností zamestnancov a zároveň obsiahla zmeny vyplývajúce z diverzifikácie výroby, vyššej flexibility a náročnosti výroby na zamestnancov.

Spoločnosť pokračuje v tzv. TWI programe zameranom na školenie vlastných zamestnancov na úroveň trénerov operátorov a pokračuje v školení operátorov a nastavovačov prostredníctvom vlastných vyškolených interných trénerov. Zároveň Spoločnosť spolupracuje v duálnom vzdelávaní so strednou odbornou školou technickou v Zlatých Moravciach od roku 2014, vyškooluje študentov najmä v odboroch mechanik nastavovač, programátor obrábacích a zvracacích strojov a mechanik mechatronik.

V priebehu posledných 2 rokov Spoločnosť prešla reorganizáciou vyplývajúcou zo zmien predaja kompresorov, kedy došlo k poklesu menej ziskových platforiem, transferu výroby kompresorovej platformy K do nášho závodu s vyššou produktivitou, výraznému nárastu cien vstupov a energií, tieto všetky zmeny sa odzrkadlili na celkovom počte zamestnancov, ktorý poklesol zo 735 na 594.

priemerný počet zamestnancov



Predaj

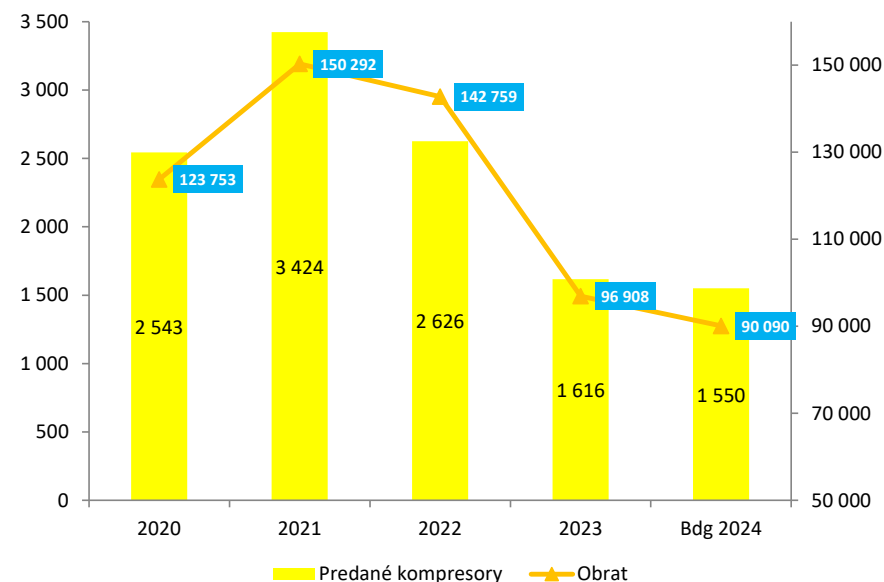
V kalendárnom roku 2023 bolo predaných 1,6 milióna kompresorov, čo je v porovnaní s kalendárnym rokom 2022 pokles o 38%. Pokles bol spôsobený vysokou konkurenciou na trhu, kedy nárast cien vstupných materiálov a cien energii trh nedokázal v plnej miere prijať a Spoločnosť sa v rámci reorganizácie štruktúry predaja zamerala na kompresory s vyššou pridanou hodnotou a komplexnejším riešením pre zachovanie ziskovosti jednotlivých platforiem. Zároveň v roku 2023 došlo k zmene logistického toku nakupovaných kompresorov od sesterského podniku v Číne, kedy niektorí zákazníci prešli na priamy nákup týchto kompresorov priamo od sesterského závodu v Číne, kedy v minulosti Spoločnosť zabezpečovala logistický tok týchto kompresorov cez Slovensko a tak zabezpečila kratší dodací termín. Rok 2023 bol zameraný na zavedenie výroby nového produktu rady KL a pokračovalo sa v zvyšovaní produktivity výroby na hlavných platformách, koncentrácii výroby a čo najefektívnejšie vyťaženie strojov s ohľadom na spotrebu energií.

V roku 2021 Spoločnosť evidovala vyšší objem objednávok ako sa vôbec plánovalo, ako pozitívny signál trhu a taktiež vďaka úspechom slovenského závodu najmä logistiky popasovať sa s korona krízou, počas ktorej sme ako jeden z mála závodov nezastavili výrobu.

V roku 2023 vplyv vyšších cien energií ešte z roku 2022 spôsobil nižší objem predaja, s rovnakým objemom Spoločnosť ráta na rok 2024 aj napriek poklesu cien energií. Ďalší rast objemov sa predpokladá vďaka zavedenému produktu kompresorovej platformy KL pre komerčné využitie a jeho viacerých variant aj v roku 2024

a v posilnení predajov nového riešenia chladenia pre medicínske účely (chladenie vakcín a mobilné chladiace boxy).

V grafe obrat predstavuje čisté tržby z predaja kompresorov a motorov, nezahŕňa predaje materiálov a komponentov. Objem predaných kusov je znázornený v tis. ks a obraty v tis. Eur.



Riziká a neistoty

Spoločnosť pôsobí na trhu s bielou technikou, ktorý je charakteristický vysokou konkurenciou a produktmi s nízkou maržou. Je to najmä v dôsledku nadmernej kapacity a toho, že čínske produkty majú vládnu podporu exportu, nízke ceny vstupných materiálov ako oceľ a energie, a teda sú schopní ponúknuť produkt s nižšou cenou.

Trh s bielou technikou je tiež charakteristický vysokou citlivosťou na všeobecné ekonomické podmienky. V prípade slabšieho ekonomického rastu a celkovej situácii na trhu sa zákazníci obávajú kupovať nové chladničky a mrazničky, rovnako aj komerčné firmy prehodnocujú obnovenie chladiacich zariadení.

Výrobcovia kompresorov sa tiež pretekajú vo vývoji typu kompresora, kde stupeň COP, spotreba energie a veľkosť kompresora predstavujú najdôležitejšie faktory. Spoločnosť sa usiluje byť vo vývoji kompresora krok pred konkurenciou a tým minimalizovať riziko zaostania za konkurenciou a taktiež sleduje vývoj požiadaviek zákazníkov a predvídať smerovania trhu v technológiách.

Životné prostredie

Všetky zákony a predpisy v tejto oblasti boli dodržané. Spoločnosť je držiteľom certifikátu ISO 14001:2015 pre oblasť životného prostredia.

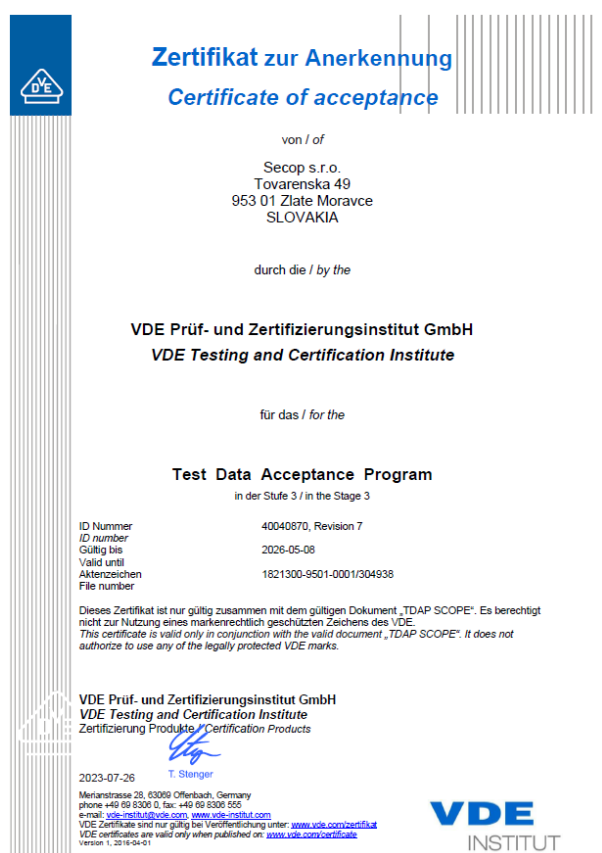
Certifikácia, kvalita

V decembri 2022 prebehla certifikácia systémov kvality spoločnosťou Bureau Veritas platné do roku 2026 pre jednotlivé oblasti a to:

- ISO 9001:2015 Systém manažérstva kvality
- ISO 14001:2015 Systém environmentálneho manažérstva
- OHSAS 45001:2018 Systémy manažérstva bezpečnosti práce a ochrany zdravia pri práci



Slovenské kompresorové laboratórium prešlo v roku 2023 pravidelnou re-certifikáciou organizácií VDE a UL pre špecifické bezpečnostné testy vykonávané na kompresoroch pre potreby produktových certifikácií.



Zertifikat zur Anerkennung
Certificate of acceptance

von / of
Secop s.r.o.
Tovarenska 49
953 01 Zlaté Moravce
SLOVAKIA

durch die / by the
VDE Prüf- und Zertifizierungsinstitut GmbH
VDE Testing and Certification Institute

für das / for the
Test Data Acceptance Program
in der Stufe 3 / in the Stage 3


ID Nummer 40040870, Revision 7
ID number
Gültig bis 2026-05-08
Valid until
Aktenzeichen 1821300-9501-0001/304938
File number

Dieses Zertifikat ist nur gültig zusammen mit dem gültigen Dokument „TDAP SCOPE“. Es berechtigt nicht zur Nutzung eines markenrechtlich geschützten Zeichens des VDE.
This certificate is valid only in conjunction with the valid document „TDAP SCOPE“. It does not authorize to use any of the legally protected VDE marks.

VDE Prüf- und Zertifizierungsinstitut GmbH
VDE Testing and Certification Institute
Zertifizierung Produkte / Certification Products

2023-07-26
T. Slanger

Merianstrasse 28, 63069 Offenbach, Germany
phone +49 (0) 6306 0, fax +49 (0) 6306 552
e-mail: vde-institut@vde.com, www.vde-institut.com
VDE Zertifikate sind nur gültig bei Veröffentlichung unter: www.vde.com/certificate
VDE certificates are valid only when published on: www.vde.com/certificate
Version 1, 2018-04-01



Certificate of Approval



Issued on: 2023-01-23

By: UL Solutions (Demko)

To: Secop s.r.o.

with its testing laboratory located at:

Továrenská 49 Zlaté Moravce 953 01, Slovakia

The above Customers' Testing Facility and staff have been assessed in accordance with the IECEE Peer Assessment Program and found to comply with the requirements of the latest editions of the Basic Rules IEC CA 01, Rules of Procedure IECEE 02 and applicable requirements of ISO/IEC 17025 as specified in the IECEE Operational Documents for the testing of defined electrotechnical equipment and components under the IECEE CB Scheme.

The laboratory has been found eligible for participation in the IECEE CTF Stage 3 Program under the supervision of UL (Demko) acting as the NCB.

Jan-Erik Storgaard, Certification Manager

Certificate expires: 2023-11-27

Náklady na výskum a vývoj

Tak ako v predchádzajúcich rokoch, aj v roku 2023 a v nasledujúcich rokoch Spoločnosť investuje do vývoja nových variant existujúcich kompresorov z dôvodu posilnenia konkurencieschopnosti a zabezpečenie odbytu od existujúcich aj potenciálnych nových zákazníkov. Vývoj nových kompresorov je realizovaný v spolupráci s vývojovým centrom v Rakúsku. Takisto bolo zriadené externé vývojové pracovisko v Spišskej Novej Vsi na posilnenie vývojových aktivít. Na Slovensku bolo vynaložených v kalendárnom roku 2023 2,3 mil. Eur na prevádzku vývojového oddelenia, pokrytie mzdových nákladov, nástrojov, kúpu testovacích zariadení, výrobu vzoriek. Vývojové oddelenie na Slovensku pokračuje v spolupráci s rakúskym tímom na vývoji nových variantov s chladivom R290 v rámci K-platformy ako rozšírenia produktového portfólia pre komerčné použitie, takisto pokračujú aktivity na znižovanie nákladov cez dizajn produktov, unifikáciu komponentov tak ako aj redukcii komplexnosti produktových radov. Slovenský tím sa taktiež aktívne podieľa na vývoji produktovej rady, ktorá sa bude vyrábať v čínskom závode. Pre rok 2024 je plánovaná implementácia ďalších variant kompresorovej rady K pre chladivo R290 a R134a/R513A. V prípade platformovej rady N prebieha vývoj nových variant kompresorov s vyšším výkonom ako máme aktuálne v portfóliu a súčasne v nákladovo efektívnejších verziách. Taktiež očakávame predstavenie prvých kompresorových variant s variabilným výkonom pre chladienie v

medickom priemysle a ich ďalšie pokračovanie. V spolupráci s externým výrobcom pokračujeme na vývoji a následnom predaji kondenzačných jednotiek.

Rozdelenie zisku

Dosiahnutá strata v roku 2023 bola ovplyvnená znížením využitia daňových pohľadávok. Plánovaná ziskovosť nebola dosiahnutá z dôvodu nízkych objemov ako odpoveď na nárast materiálových nákladov, ktoré neboli v rovnakej miere odzrkadlené v predajných cenách zákazníkom z dôvodu silnej konkurencie a tlakov nízkych predajných cien na trhu s bielou technikou a s cieľom udržania a zvýšenia podielu na trhu.

Očakávania 2024

V kalendárnom roku 2024 Spoločnosť plánuje pokračovať v znižovaní nákladovej zaťažnosti viacerými projektami v rámci výskumu a vývoja a taktiež novými nákupnými stratégiami, zvyšovaní produktivity s pokrytím inflačného navýšenia miezd, v optimalizácii skladových zásob, aj vďaka implementácii skladového systému WMS. Výrobné oddelenie má pred sebou výzvy zabezpečenia a zvyšovania flexibility výrobných zamestnancov, ktorí budú schopní efektívne

pracovať na viacerých platformových výrobných linkách. V roku 2024 predajná divízia bude získavať objemy a zákazky v vyššou ziskovosťou a posilniť rozvoj obchodu s kondenzačnými jednotkami, marketing a aplikační inžinieri budú pracovať na implementácii novej rady kompresorov R290 u zákazníkov.

V kalendárnom roku 2024 očakávame predaj na úrovni 1,6 milióna kompresorov. Významným medzníkom Spoločnosti je transferovaná produktová rada K a jej rozvoj ďalších variant produktovej rady KL, taktiež zameranie na zníženie nákladovej zaťažnosti ďalšej nosnej platformy N. V nasledujúcich rokoch očakávame aj vplyvom vývoja nových produktov ďalšie nárasty predaja kompresorov, čo bude kompenzovať doterajšie poklesy a zabezpečiť udržanie podielu na trhu.

<https://www.secop.com/updates/news/news-show/hermetic-compressors-selected-for-medical-cold-chain-solutions>



Účtovná závierka

Správa nezávislého audítora

Výkaz o finančnej situácii k 31. 12. 2023

Výkaz celkového komplexného výsledku hospodárenia za rok od 01. 01. 2023 do 31. 12. 2023

Výkaz zmien vo vlastnom imaní za obdobie od 01. 01. 2023 do 31. 12. 2023

Výkaz peňažných tokov za obdobie od 01. 01. 2023 do 31. 12. 2023

Poznámky k účtovnej závierke

V Zlatých Moravciach dňa 17.6.2024

SPRÁVA NEZÁVISLÉHO AUDÍTORA

Spoločníkom a konateľom spoločnosti
Secop s. r. o.:

I. SPRÁVA Z AUDITU ÚČTOVNEJ ZÁVIERKY

Názor

Ukutočnili sme audit účtovnej závierky spoločnosti Secop s. r. o. (ďalej len „Spoločnosť“), ktorá obsahuje výkaz o finančnej situácii k 31. decembru 2023, výkaz celkového komplexného výsledku hospodárenia, výkaz zmien vo vlastnom imaní, výkaz peňažných tokov za rok končiaci sa k uvedenému dátumu, a poznámky, ktoré obsahujú súhrn významných účtovných zásad a účtovných metód.

Podľa nášho názoru, priložená účtovná závierka poskytuje pravdivý a verný obraz finančnej situácie Spoločnosti k 31. decembru 2023, výsledku jej hospodárenia a peňažných tokov za rok končiaci sa k uvedenému dátumu podľa Medzinárodných štandardov finančného výkazníctva v znení prijatom Európskou úniou („IFRS EU“).

Základ pre názor

Audit sme vykonali podľa medzinárodných audítorských štandardov (International Standards on Auditing, ISA). Naša zodpovednosť podľa týchto štandardov je uvedená v odseku Zodpovednosť audítora za audit účtovnej závierky. Od Spoločnosti sme nezávislí podľa ustanovení zákona č. 423/2015 o štatutárnom audite a o zmene a doplnení zákona č. 431/2002 Z. z. o účtovníctve v znení neskorších predpisov (ďalej len „zákon o štatutárnom audite“) týkajúcich sa etiky, vrátane Etického kódexu audítora, relevantných pre náš audit účtovnej závierky a splnili sme aj ostatné požiadavky týchto ustanovení týkajúcich sa etiky. Sme presvedčení, že audítorské dôkazy, ktoré sme získali, poskytujú dostatočný a vhodný základ pre náš názor.

Zodpovednosť štatutárneho orgánu a osôb poverených spravovaním za účtovnú závierku

Štatutárny orgán je zodpovedný za zostavenie tejto účtovnej závierky tak, aby poskytovala pravdivý a verný obraz podľa Medzinárodných štandardov finančného výkazníctva (IFRS) v znení prijatom Európskou úniou a za tie interné kontroly, ktoré považuje za potrebné na zostavenie účtovnej závierky, ktorá neobsahuje významné nesprávnosti, či už v dôsledku podvodu alebo chyby.

Pri zostavovaní účtovnej závierky je štatutárny orgán zodpovedný za zhodnotenie schopnosti Spoločnosti nepretržite pokračovať vo svojej činnosti, za opísanie skutočností týkajúcich sa nepretržitého pokračovania v činnosti, ak je to potrebné, a za použitie predpokladu nepretržitého pokračovania v činnosti v účtovníctve, ibaže by mal v úmysle Spoločnosť zlikvidovať alebo ukončiť jej činnosť, alebo by nemal inú realistickú možnosť než tak urobiť.



Osoby poverené spravovaním sú zodpovedné za dohľad nad procesom finančného výkazníctva Spoločnosti.

Zodpovednosť audítora za audit účtovnej závierky

Našou zodpovednosťou je získať primerané uistenie, či účtovná závierka ako celok neobsahuje významné nesprávnosti, či už v dôsledku podvodu alebo chyby, a vydať správu audítora, vrátane názoru. Primerané uistenie je uistenie vysokého stupňa, ale nie je zárukou toho, že audit vykonaný podľa medzinárodných audítorských štandardov vždy odhalí významné nesprávnosti, ak také existujú. Nesprávnosti môžu vzniknúť v dôsledku podvodu alebo chyby a za významné sa považujú vtedy, ak by sa dalo odôvodnene očakávať, že jednotlivito alebo v súhrne by mohli ovplyvniť ekonomické rozhodnutia používateľov, uskutočnené na základe tejto účtovnej závierky.

V rámci auditu uskutočneného podľa medzinárodných audítorských štandardov, počas celého auditu uplatňujeme odborný úsudok a zachováваме profesionálny skepticizmus. Okrem toho:

- Identifikujeme a posudzujeme riziká významnej nesprávnosti účtovnej závierky, či už v dôsledku podvodu alebo chyby, navrhujeme a uskutočňujeme audítorské postupy reagujúce na tieto riziká a získavame audítorské dôkazy, ktoré sú dostatočné a vhodné na poskytnutie základu pre náš názor. Riziko neodhalenia významnej nesprávnosti v dôsledku podvodu je vyššie ako toto riziko v dôsledku chyby, pretože podvod môže zahŕňať tajnú dohodu, falšovanie, úmyselné vynechanie, nepravdivé vyhlásenie alebo obídenie internej kontroly.
- Oboznamujeme sa s internými kontrolami relevantnými pre audit, aby sme mohli navrhnúť audítorské postupy vhodné za daných okolností, ale nie za účelom vyjadrenia názoru na efektívnosť interných kontrol Spoločnosti.
- Hodnotíme vhodnosť použitých účtovných zásad a účtovných metód a primeranosť účtovných odhadov a uvedenie s nimi súvisiacich informácií, uskutočnené štatutárnym orgánom.
- Robíme záver o tom, či štatutárny orgán vhodne v účtovníctve používa predpoklad nepretržitého pokračovania v činnosti a na základe získaných audítorských dôkazov záver o tom, či existuje významná neistota v súvislosti s udalosťami alebo okolnosťami, ktoré by mohli významne spochybniť schopnosť Spoločnosti nepretržite pokračovať v činnosti. Ak dospejeme k záveru, že významná neistota existuje, sme povinní upozorniť v našej správe audítora na súvisiace informácie uvedené v účtovnej závierke alebo, ak sú tieto informácie nedostatočné, modifikovať náš názor. Naše závery vychádzajú z audítorských dôkazov získaných do dátumu vydania našej správy audítora. Budúce udalosti alebo okolnosti však môžu spôsobiť, že Spoločnosť prestane pokračovať v nepretržitej činnosti.
- Hodnotíme celkovú prezentáciu, štruktúru a obsah účtovnej závierky vrátane informácií v nej uvedených, ako aj to, či účtovná závierka zachytáva uskutočnené transakcie a udalosti spôsobom, ktorý vedie k ich vernému zobrazeniu.

S osobami poverenými spravovaním komunikujeme okrem iného o plánovanom rozsahu a harmonograme auditu a o významných zisteniach auditu, vrátane všetkých významných nedostatkov internej kontroly, ktoré počas nášho auditu zistíme.

II. SPRÁVA K ĎALŠÍM POŽIADAVKÁM ZÁKONOV A INÝCH PRÁVNÝCH PREDPISOV

Správa k informáciám, ktoré sa uvádzajú vo výročnej správe

Štatutárny orgán je zodpovedný za informácie uvedené vo výročnej správe, zostavenej podľa požiadaviek zákona o účtovníctve. Náš vyššie uvedený názor na účtovnú závierku sa nevzťahuje na iné informácie vo výročnej správe.

V súvislosti s auditom účtovnej závierky je našou zodpovednosťou oboznámenie sa s informáciami uvedenými vo výročnej správe a posúdenie, či tieto informácie nie sú vo významnom nesúlade s auditovanou účtovnou závierkou alebo našimi poznatkami, ktoré sme získali počas auditu účtovnej závierky, alebo sa inak zdajú byť významne nesprávne.

Posúdili sme, či výročná správa Spoločnosti obsahuje informácie, ktorých uvedenie vyžaduje zákon o účtovníctve.

Na základe prác vykonaných počas auditu účtovnej závierky, podľa nášho názoru:

- informácie uvedené vo výročnej správe zostavenej za rok 2023 sú v súlade s účtovnou závierkou za daný rok,
- výročná správa obsahuje informácie podľa zákona o účtovníctve.

Okrem toho, na základe našich poznatkov o účtovnej jednotke a situácii v nej, ktoré sme získali počas auditu účtovnej závierky, sme povinní uviesť, či sme zistili významné nesprávnosti vo výročnej správe, ktorú sme obdržali pred dátumom vydania tejto správy audítora. V tejto súvislosti neexistujú zistenia, ktoré by sme mali uviesť.

BDO Audit

BDO Audit, spol. s r. o.
Licencia UDVA č. 339



Martin Zúbek

Ing. Martin ZÚBEK
Licencia UDVA č. 1262



25. júna 2024
Pribinova 10
Bratislava, Slovenská republika



**Účtovná závierka zostavená v súlade
s Medzinárodnými štandardmi pre finančné
výkazníctvo**

k 31. decembru 2023

účtovné obdobie od 1. januára 2023 do 31. decembra 2023
a porovnateľné účtovné obdobie od 1. januára 2022 do 31. decembra 2022
(vyjadrená v tis. EUR, pokiaľ nie je uvedené inak)

Zostavená dňa:
25.6.2024

Obsah

	Strana
Výkaz o finančnej situácii	3
Výkaz celkového komplexného výsledku hospodárenia	4
Výkaz zmien vo vlastnom imaní	5
Výkaz peňažných tokov	6
Poznámky k účtovnej zavierke	8 – 39

Výkaz o finančnej situácii

Aktíva	Pozn.	31.12.2023	31.12.2022
Nehmotný dlhodobý majetok	5	654	697
Pozemky, budovy a zariadenia	4	53,190	53,158
Dlhodobý majetok v prenájme		729	381
Odložená daňová pohľadávka		474	682
Dlhodobý majetok		55,047	54,918
Zásoby	6	22,236	26,188
Pohľadávky z obchodného styku	7	10,453	15,152
Ostatný obežný majetok	7	723	390
Peniaze a peňažné ekvivalenty	9	340	5,223
Obežný majetok		33,752	46,953
Aktíva celkom		88,799	101,871

Pasíva	Pozn.	31.12.2023	31.12.2022
Základné imanie		91,742	91,742
Kapitálové fondy	10	32,570	32,570
Fondy zo zisku a ostatné fondy	10	377	377
Nerozdelené zisky / neuhradené straty		-113,768	-113,645
Vlastné imanie celkom		10,921	11,044
Dlhodobé úvery a pôžičky	11	42,465	42,465
Závazky z prenajatého majetku - dlhodobé		497	190
Ostatné dlhodobé záväzky	13	191	188
Dlhodobé rezervy	13	564	400
Dlhodobé záväzky		43,717	43,243
Závazky z obchodného styku	15	29,435	37,300
Zmluvný záväzok krátkodobý	15	90	189
Krátkodobé úvery a pôžičky	11	2,888	7,250
Rezervy	13	350	1,904
Závazky voči zamestnancom	15	533	39
Závazky z prenajatého majetku - krátkodobé		234	188
Ostatné krátkodobé záväzky	15	631	714
Krátkodobé záväzky		34,161	47,584
Záväzky celkom		77,878	90,827
Pasíva celkom		88,799	101,871

Súvisiace poznámky na stranách 8 – 39 sú neoddeliteľnou súčasťou tejto účtovnej zvierky.

Výkaz celkového komplexného výsledku hospodárenia

	Pozn.	1.1.2023- 31.12.2023	1.1.2022- 31.12.2022
Tržby z predaja výrobkov a materiálu	18	70,475	101,995
Tržby z predaja tovaru	18	28,243	45,334
Tržby z predaja služieb	19	4,583	5,210
Zmena stavu nedokončenej výroby a hotových výrobkov	20	-1,306	-5,175
Aktivácia	20	74	69
Spotreba materiálu, náklady na predaný materiál	21	-44,025	-66,080
Spotreba energií	21	-4,224	-8,099
Náklady na predaný tovar	21	-30,143	-47,875
Náklady na spotrebované služby	22	-6,618	-14,333
Osobné náklady	23	-17,830	-17,356
Odpisy a amortizácia, opravné položky k neobežnému majetku	4.5	-2,234	-4,537
Ostatné prevádzkové výnosy	24	9,427	11,585
Ostatné prevádzkové náklady	25	-1,899	-1,367
Opravná položka k pohľadávkam	26	173	3,637
Ostatné zisky / straty netto	27	-1,003	2
Zisk z prevádzkovej činnosti		3,693	3,010
Úrokové náklady	29	-3,537	-3,519
Ostatné finančné výnosy / náklady	30	-71	595
Zisk pred zdanením		85	86
Daň z príjmov	17	-208	-280
Zisk (strata) za účtovné obdobie		-123	-194
Ostatný komplexný výsledok			
<i>Položky, ktoré možno previesť do zisku/(straty)</i>			
Zmeny v reálnej hodnote derivátových zabezpečovacích nástrojov		0	0
Ostatný komplexný výsledok za účtovné obdobie		0	0
Komplexný výsledok spolu		-123	-194

Súvisiace poznámky na stranách 8 – 39 sú neoddeliteľnou súčasťou tejto účtovnej zvierky.

Výkaz zmien vo vlastnom imaní

	Základné imanie	Kapitálové Fondy	Fondy zo zisku	Ostatné fondy	Nerozdelený zisk / strata	Spolu
Stav k 1. januáru 2022	91,742	32,470	377	0	-113,451	11,138
<i>Komplexný výsledok za bežné účtovné obdobie spolu</i>	0	0	0	0	-194	-194
Zisk (strata) bežného obdobia	0	0	0	0	-194	-194
Ostatný komplexný výsledok	0	0	0	0	0	0
<i>Transakcie s vlastníkmi, z toho:</i>	0	100	0	0	0	100
Zvýšenie vlastného imania	0	100	0	0	0	100
Stav k 31. decembru 2022	91,742	32,570	377	0	-113,645	11,044
<i>Komplexný výsledok za bežné účtovné obdobie spolu</i>	0	0	0	0	-123	-123
Zisk (strata) bežného obdobia	0	0	0	0	-123	-123
Ostatný komplexný výsledok	0	0	0	0	0	0
<i>Transakcie s vlastníkmi, z toho:</i>	0	0	0	0	0	0
Zvýšenie vlastného imania	0	0	0	0	0	0
Stav k 31. decembru 2023	91,742	32,570	377	0	-113,768	10,921

Súvisiace poznámky na stranách 8 – 39 sú neoddeliteľnou súčasťou tejto účtovnej zvierky.

Výkaz peňažných tokov

	Pozn.	1.1.2023- 31.12.2023	1.1.2022- 31.12.2022
Peňažné toky z prevádzkovej činnosti			
Peňažné toky z prevádzky		5,842	6,128
Zaplatené úroky	27	-92	-74
Čisté peňažné toky z prevádzkovej činnosti		5,750	6,054
Peňažné toky z investičnej činnosti			
Nákup dlhodobého majetku	4.5	-2,828	-5,156
Príjmy z predaja dlhodobého majetku		2	2
Čisté peňažné toky z investičnej činnosti		-2,826	-5,154
Peňažné toky z finančnej činnosti			
Navýšenie kapitálových fondov	10	0	100
Splátka časti úrokov z úveru od materskej spoločnosti	11	-7,807	0
Čisté peňažné toky z finančnej činnosti		-7,807	100
(Úbytok) prírastok peňažných prostriedkov a peňažných ekvivalentov		-4,883	1,000
Peňažné prostriedky a peňažné ekvivalenty na začiatku roka	9	5,223	4,223
Peňažné prostriedky a peňažné ekvivalenty na konci roka	9	340	5,223
Čistý zisk (pred odpočítaním úrokových, daňových a mimoriadnych položiek)		3,622	3,605
<i>Úpravy o nepeňažné operácie:</i>			
Odpisy, opravná položka k stálym aktívam a zmarené investície	4.5	3,143	4,430
Zisk (-) / strata (+) zo znehodnotenia finančných aktív a zmluvných aktív	7	-173	-3,637
Opravná položka k zásobám	6	-1,825	1,431
Ostatné rezervy	13	-1,387	73
Zisk (-)/ Strata (+) z predaja dlhodobého majetku		1,003	-2
Inventarizačné rozdiely na zásobách		372	375
Odpis pohľadávok		3	14
Iné nepeňažné operácie		61	448
Zisk z prevádzky pred zmenou pracovného kapitálu		4,819	6,737
<i>Zmena pracovného kapitálu:</i>			
Úbytok (prírastok) pohľadávok z obchodného styku a iných pohľadávok (vrátane časového rozlíšenia aktív)	7	4,764	4,374
Úbytok (prírastok) zásob	6	3,459	7,555
(Úbytok) prírastok záväzkov (vrátane časového rozlíšenia pasív)	15	-7,200	-12,538
Peňažné toky z prevádzky		5,842	6,128

Závazky a pohľadávky z finančných činností

Úvery a pôžičky	31.12.2023	31.12.2022
Závazky z finančných činností k začiatku účtovného obdobia	49,715	46,270
Závazky z finančných činností k 31. decembru:		
Prijaté dlhodobé úvery zo skupiny	42,465	42,465
Prijaté krátkodobé úvery zo skupiny (úroky)	2,888	7,250
Závazky z finančných činností k 31. decembru celkom	45,353	49,715
Zmena pohľadávok a záväzkov z úverov, z toho:	-4,362	3,445
Zmeny vyplývajúce z peňažných tokov	-7,807	0
Nepeňažné zmeny finančných záväzkov	3,445	3,445

Materská spoločnosť Secop Group Holding GmbH (pôvodne: Zerfree GmbH) podpísala so Spoločnosťou Secop s.r.o. zmluvu o úvere v pôvodnej výške 40,665 tis. Eur, so splatnosťou do 10 rokov. Krátkodobé úvery zo skupiny predstavujú nezaplatené úroky z úveru od materskej spoločnosti.

Súvisiace poznámky na stranách 8 – 39 sú neoddeliteľnou súčasťou tejto účtovnej zvierky.

Poznámky k účtovnej závierke**1. Informácie o spoločnosti****Založenie spoločnosti****Secop s. r. o.**

História názvu spoločnosti:

Secop s. r. o.	od 1. novembra 2019 do súčasnosti
Nidec Global Appliance Slovakia s.r.o.	od 23. augusta 2017 do 31. októbra 2019
Secop s.r.o.	od 15. januára 2011 do 22. augusta 2017
Danfoss Compressors, spol. s.r.o.	od 19. septembra 2001 do 14. januára 2011
TAKER, s.r.o.	od 22. novembra 2000 do 18. septembra 2001

Sídlo spoločnosti : Továrenská 49, 953 01 Zlaté Moravce

Spoločnosť Secop s. r. o. (ďalej len „Spoločnosť“) bola založená 24. októbra 2000 a do obchodného registra bola zapísaná 22. novembra 2000 (Obchodný register Okresného súdu Bratislava I v Bratislave, oddiel Sro, vložka 13235/N). Zakladateľskou zmluvou zo dňa 5. novembra 2001 sa zmenilo sídlo spoločnosti z Bratislava, Vajnorská 8/A na Zlaté Moravce, Továrenská 49 a následne bola zložka o spoločnosti presunutá na Okresný súd Nitra. Identifikačné číslo organizácie (IČO) je 35 800 399.

Predmet činnosti podľa výpisu z OR

- kúpa tovaru za účelom jeho predaja iným prevádzkovateľom živnosti (veľkoobchod),
- výroba motorov a hermetických kompresorov pre domáce chladiace systémy a iné chladiace systémy a zariadenia a ich častí.

Údaje o neobmedzenom ručení

Spoločnosť nie je neobmedzene ručiacim spoločníkom v iných spoločnostiach podľa §56 ods. 5 Obchodného zákonníka, ani podľa podobných ustanovení iných predpisov.

Schválenie účtovnej závierky zostavenej za predchádzajúce obdobie

Účtovná závierka k 31.12.2022 bola schválená valným zhromaždením Spoločnosti 24. júla 2023.

Zverejnenie účtovnej závierky za predchádzajúce účtovné obdobie

Účtovná závierka k 31. decembru 2022 spolu so správou audítora o overení účtovnej závierky k 31. decembru 2022 bola uložená do registra účtovných závierok 30. júna 2023.

Právny dôvod na zostavenie účtovnej závierky

Účtovná závierka Spoločnosti k 31. decembru 2023 bola zostavená ako riadna účtovná závierka podľa § 17 ods.6 Zákona NR SR č. 431/2002 Z.z. o účtovníctve v znení neskorších predpisov („zákon o účtovníctve“) za účtovné obdobie od 1. januára 2023 do 31. decembra 2023.

Údaj o skupine

Spoločnosť je k zostaveniu účtovnej závierky súčasťou skupiny SECOP a následne súčasťou skupiny investičného fondu ESSVP IV, pôsobiaceho v nemecky hovorených krajinách a severských krajinách. Pod správu fondu patrí materská spoločnosť Secop Group Holding GmbH so sídlom Südliche Münchner Str. 8, c/o FlorinTreunhand GmbH, Grünwald 820 31, Nemecká spolková republika. Účtovná závierka Spoločnosti je súčasťou konsolidovanej účtovnej závierky materskej spoločnosti Secop Group Holding GmbH.

Skupina SECOP bola odpredaná k 6. septembru 2019 pôvodným majiteľom Nidec Europe B.V. z dôvodu nariadenia Európskej Komisie.

Počet zamestnancov

V roku 2023 Spoločnosť zamestnávala v priemere 594 zamestnancov (minulé obdobie: 735), z toho počet vedúcich zamestnancov bol 10 (minulé obdobie: 9).

Štatutárny orgán

Norbert Brath (konateľ od 3.6.2021 do súčasnosti)
Johannes Maerz (konateľ od 1.2.2022 do súčasnosti)
Dr. Jan Hans Hermann Ehlers (konateľ od 13.5.2020 do 2.3.2022)
Iztok Virant (konateľ od 1.7.2018 do 22.6.2021)

Spoločníci Spoločnosti

Spoločník, akcionár	Výška podielu na základnom imaní v tis. EUR		Podiel na hlasovacích právach v %	Iný podiel na ostatných položkách VI ako na ZI v %
	absolútne	v %		
Secop Group Holding GmbH	91,741	99.99	99.99	99.99
Secop GmbH	1	0.01	0.01	0.01
Spolu	91,742	100	100	100

2. Aplikácie nových a novelizovaných Medzinárodných štandardov pre finančné výkazníctvo schválených pre použitie v EU

2.1. Posúdenie významnosti vplyvu nových a novelizované IFRS platné pre účtovné obdobie začínajúce k 1. januáru 2023 a neskôr

Nasledujúce nové medzinárodné štandardy, dodatky k existujúcim štandardom a nové interpretácie, ktoré vydala Rada pre medzinárodné účtovné štandardy (IASB) a schválila EÚ, nadobudli účinnosť pre Spoločnosť od 1. januára 2023:

IAS/IFRS/IFRIC	Názov	Platné pre účtovné obdobie začínajúce k alebo po dátume	Schválené EÚ	Významný vplyv na účtovnú zvierku
IFRS 17	Poistné zmluvy – vydané 18. mája 2017	1. január 2023	ÁNO	NIE
IFRS 7	Novelizácia IFRS 17 a IFRS 9 – vydané 18. mája 2017	1. január 2023	ÁNO	NIE
IAS 1	Zverejňovanie účtovných postupov – vydaná 12.2.2021	1. január 2023	ÁNO	NIE
IAS 8	Definícia účtovných odhadov – vydaná 12.2.2021	1. január 2023	ÁNO	NIE
IAS 12	Odložená daň vzťahujúca sa na aktíva a pasíva vyplývajúce z jednej transakcie – vydané 7.5.2021	1. január 2023	ÁNO	NIE

2.2. Vydané štandardy, interpretácie a novely štandardov, ktoré sú účinné po 1. januári 2024

IAS/IFRS/IFRIC	Názov	Platné pre účtovné obdobie začínajúce k alebo po dátume	Schválené EÚ	Významný vplyv na účtovnú zvierku
IAS 1	Dodatky k IAS 1: vykazovanie krátkodobých a dlhodobých záväzkov v účtovnej zvierke - vydané 23. januára 2020	1. január 2024	ÁNO	NIE

IAS 1	Dodatky k IAS 1 – Dlhodobé záväzky s kovenantmi – vydané 31. októbra 2022	1. január 2024	ÁNO	NIE
IFRS 16	Dodatky k IFRS 16 – Záväzky z lízingu pri predaji a spätnom lízingu	1. január 2024	ÁNO	NIE
IAS 7, IFRS 7	Výkaz peňažných tokov a IFRS 7, Finančné nástroje: Zverejňovanie – dohody o financovaní dodávateľov	1. január 2024	NIE	NIE
IFRS 10 a IAS 28	Predaj alebo vklad majetku medzi investorom a jeho pridruženým podnikom alebo spoločným podnikom	IASB ešte nestanovil dátum účinnosti	NIE	NIE
IAS 21	Účinky zmien výmenných kurzov: Dodatok týkajúci sa nedostatku vymeniteľnosti – účinný pre účtovné obdobia začínajúce 1. januára 2025 alebo neskôr	1. január 2025	NIE	NIE

3. Významné účtovné politiky

Vyhlásenie o zhode

Táto účtovná závierka je zostavená v súlade s Medzinárodnými štandardmi pre finančné výkazníctvo (IFRS) v znení platnom a účinnom k 31. decembru 2021, ktoré obsahujú štandardy a interpretácie schválené Radou pre Medzinárodné účtovné štandardy (IASB) a Komisiou pre interpretáciu Medzinárodných štandardov pre finančné vykazovanie (IFRIC) a ktoré boli prijaté Európskou úniou (EU). Táto účtovná závierka je taktiež v súlade so zákonom NR SR č. 431/2002 Z. z. o účtovníctve (Zákon o účtovníctve).

Východiská pre zostavenie účtovnej závierky

Táto účtovná závierka bola zostavená v súlade s IFRS podľa princípu historických cien s výnimkou precenenia finančného majetku a finančných záväzkov v reálnej hodnote cez zisk alebo stratu bežného obdobia. Významné postupy účtovania boli aplikované konzistentne na všetky účtovné obdobia.

Táto účtovná závierka bola zostavená za predpokladu nepretržitého trvania činnosti Spoločnosti.

K 31. decembru 2023 celkové aktíva Spoločnosti prevyšujú celkové záväzky o 10,921 tis. EUR, pomer vlastného imania na celkových záväzkoch Spoločnosti prevyšoval zákonom stanovený pomer 8 ku 100 a to 14.

K 31. decembru 2022 celkové aktíva Spoločnosti prevyšujú celkové záväzky o 11,044 tis. EUR, pomer vlastného imania na celkových záväzkoch Spoločnosti prevyšoval zákonom stanovený pomer 8 ku 100 a to 12,5. V priebehu roka 2022 materská spoločnosť v Spoločnosti zvýšila kapitálové fondy o 0,1 mil. EUR.

Použitie odhadov a úsudkov

Zostavenie účtovnej závierky v súlade s IFRS/EU vyžaduje, aby vedenie Spoločnosti urobilo úsudky, odhady a predpoklady, ktoré ovplyvňujú aplikáciu účtovných postupov a hodnotu vykazovaného majetku, záväzkov, výnosov a nákladov. Odhady a súvisiace predpoklady sú založené na minulých skúsenostiach a iných rozličných faktoroch, považovaných za primerané okolnostiam, na základe ktorých sa formuje východisko pre posúdenie účtovných hodnôt majetku a záväzkov, ktoré nie sú zrejmé z iných zdrojov. Skutočné výsledky sa môžu líšiť od odhadov. Rozdiely medzi skutočnými výsledkami a odhadmi a úsudkami nie sú významné.

Odhady a súvisiace predpoklady sú neustále prehodnocované. Korekcie účtovných odhadov sú vykázané v období, v ktorom je odhad korigovaný, ak korekcia ovplyvňuje iba toto obdobie alebo v období korekcie a v budúcich obdobiach, ak korekcia ovplyvňuje toto aj budúce obdobia.

Informácie o významných oblastiach neistoty a použitých úsudkoch v súvislosti s aplikáciou účtovných postupov, ktoré majú významný dopad na hodnoty vykázané v účtovnej závierke, sú bližšie popísané v častiach:

- Rezervy a podmienené záväzky – odhad výšky rezervy postačujúcej na splnenie existujúceho záväzku
- Dlhodobý hmotný majetok – určenie doby použiteľnosti majetku
- Výnosy alebo tržby
- Finančné nástroje - opravná položka z očakávaných úverových strát („ECL“).

Mena prezentácie

Účtovná závierka je prezentovaná v eurách (EUR). Táto mena je zároveň aj menou primárneho ekonomického prostredia, v ktorom Spoločnosť vykonáva svoju činnosť (funkčná mena). Účtovná závierka je prezentovaná v tisícoch EUR.

Cudzie meny

Transakcie v inej mene, ako je funkčná mena (cudzía mena), sa pri prvotnom vykázaní prepočítavajú na funkčnú menu pomocou výmenného kurzu platného k dátumu uskutočnenia účtovnej operácie. Pri každom zostavení účtovnej závierky sa peňažné položky denominované v cudzích menách vždy prepočítajú pomocou výmenného kurzu platného k dátumu zostavenia účtovnej závierky. Nepeňažné položky oceňované v historickej obstarávacej cene sa k dátumu zostavenia účtovnej závierky neprepočítavajú. Kurzové rozdiely z vyrovnania a prepočtu peňažných položiek sa zahrnú do zisku alebo straty za dané obdobie.

Dlhodobý hmotný majetok

Dlhodobý hmotný majetok zahŕňa nehnuteľnosti, stroje a zariadenia, ktoré sú držané na použitie vo výrobe, na dodanie tovarov a služieb, prenájom iným osobám alebo na administratívne účely a pri ktorých sa očakáva, že sa budú používať počas viac ako jedného účtovného obdobia. V roku 2022 Spoločnosť prehodnotila klasifikáciu náhradných dielov držaných pre účely udržiavania chodu výroby a činností výrobných zariadení, ktorých použiteľnosť vo výrobných zariadeniach je viac ako jeden rok a zaradila tieto náhradné diely do dlhodobého hmotného majetku k 31.12.2022, rovnako pokračuje v účtovaní aj v roku 2023. Tieto náhradné diely sa používajú výlučne na opravu a údržbu výrobných zariadení, preto sa Spoločnosť rozhodla zaradiť skupinu náhradných dielov medzi dlhodobý hmotný majetok, nakoľko s ním vecne a ekonomicky súvisí. Nakupované náhradné diely sa zaradia v momente namontovania dielu do výrobného zariadenia.

Dlhodobý hmotný majetok, sa vykazuje v obstarávacej cene, zníženej o kumulované odpisy a kumulované straty zo zníženia hodnoty. Obstarávacia cena zahŕňa všetky náklady priamo súvisiace s obstaraním majetku a jeho uvedením do stavu, v ktorom je schopný prevádzky, ktorej spôsob určil manažment. V prípade ak má Spoločnosť povinnosť odstrániť danú položku a uviesť miesto jej umiestnenia do pôvodného stavu, obstarávacia cena dlhodobého hmotného majetku zahŕňa aj prvotný odhad nákladov na demontáž a odstránenie tohto majetku. Náklady na prijaté úvery a pôžičky, ktoré sú priamo priraditeľné obstaraniu, zhotoveniu alebo výrobe kvalifikovateľného aktíva, sa kapitalizujú ako súčasť nákladov na toto aktívum.

Náklady vynaložené po uvedení do užívania sa zahrnú do účtovnej hodnoty majetku alebo zaúčtujú ako samostatný majetok, podľa toho čo je vhodné, iba ak je pravdepodobné, že Spoločnosti budú plynúť budúce ekonomické úžitky spojené s danou položkou a obstarávaciu cenu položky je možné spoľahlivo stanoviť. Náklady na malé opravy a dennodennú údržbu sú zaúčtované do nákladov v čase, kedy sú vynaložené. Náklady na výmenu významných častí alebo komponentov dlhodobého hmotného majetku sú kapitalizované a vymenená časť je odúčtovaná.

Vykazovanie položky dlhodobého hmotného majetku sa ukončí pri jeho vyradení, alebo keď sa z ďalšieho používania majetku neočakávajú žiadne budúce ekonomické úžitky. Zisky a straty v prípade vyradenia majetku sú stanovené porovnaním výnosov s účtovnou hodnotou majetku a sú zaúčtované s vplyvom na zisk alebo stratu bežného obdobia.

Od 1. apríla 2019 Spoločnosť vykazuje majetok na operatívny prenájom spĺňajúci podmienky IFRS 16 ako súčasť majetku vo výške amortizovaných budúcich splátok s lineárnym odpisovaním počas celej doby

operatívneho prenájmu. Dĺžka operatívneho prenájmu ju prevažne 4 roky. Spoločnosť tak vykazuje vysokozdvížne vozíky a osobné autá.

Odpisovanie dlhodobého hmotného majetku

Odpisy dlhodobého hmotného majetku (okrem pozemkov, nedokončených investícií a vybraných výrobných strojov a zariadení) sa účtujú rovnomerne tak, aby sa odpísala odpisovateľná hodnota majetku počas predpokladanej doby životnosti daného majetku. Odpisovateľná hodnota majetku predstavuje jej obstarávaciu cenu zníženú o jej reziduálnu hodnotu. Reziduálna hodnota majetku a doba jej použiteľnosti sa pravidelne prehodnocujú.

Spoločnosť uplatňuje nasledovné doby ekonomickej životnosti:

SK301	Výrobné stroje a zariadenia	18 rokov
SK302	Generické nástroje	10 rokov
SK303	Formy	7 rokov
SK304	Lisy	25 rokov
SK305	Budovy & Haly	50 rokov
SK307	Inštalácie v budovách	22 rokov
SK306	Automobily a výrobné vozidlá	5 rokov
SK308	Nábytok a skladovacie zariadenia	15 rokov
SK309	IT zariadenia	8 rokov
SK312	Čistiare odpadových vôd	22 rokov
SK313	Elektrické rozvádzače a zariadenia	15 rokov
SK316	Drobný hmotný majetok	2 roky

Každá časť položky dlhodobého hmotného majetku, ktorá má významnú obstarávaciu cenu v porovnaní s celkovou hodnotou položky, je odpisovaná samostatne.

Pozemky sa neodpisujú.

Nedokončené investície predstavujú nedokončené stavby, budovy a zariadenia a vykazujú sa v obstarávacej cene, ktorá zahŕňa náklady na stavbu, budovy a zariadenia a iné priame náklady. Nedokončené investície sa neodpisujú dovtedy, kým nie sú uvedené do prevádzkového stavu a dané do používania.

Dlhodobý nehmotný majetok

Nehmotný investičný majetok sa vykazuje v obstarávacej cene zníženej o kumulované odpisy a kumulované straty zo zníženia hodnoty. Nehmotný majetok sa vykazuje, ak je pravdepodobné, že Spoločnosti budú z daného majetku plynúť budúce ekonomické úžitky a obstarávacía cena aktíva sa dá spoľahlivo stanoviť.

Výdavky, ktoré zlepšujú alebo rozširujú použiteľnosť počítačových programov nad rámec ich pôvodnej špecifikácie, sa vykazujú ako technické zhodnotenie, a pripočítajú sa k pôvodnej obstarávacej cene daného softvéru. Náklady súvisiace s údržbou počítačového softvéru sú začítované do nákladov v čase, keď sú vynaložené.

S rastúcimi kompetenciami na vývojovom oddelení a prácach na projektoch nových produktov sa Spoločnosť rozhodla využiť možnosť aktivovať náklady na vývoj.

Vývojom sa rozumie najmä plánovanie a dizajn výroby nových alebo významne zlepšených výrobkov a procesov. Náklady na vývoj sa aktivujú len vtedy, ak náklady na vývoj sa dajú spoľahlivo oceniť; výrobky alebo procesy je možné technicky dokončiť tak, že ich bude možné používať a predat; budúce ekonomické úžitky sú pravdepodobné; existuje zámer Spoločnosti vývoj dokončiť a využiť alebo predat výsledky vývoja a Spoločnosť má dostupné zdroje na dokončenie vývoja, na použitie a predaj. Aktivované náklady na vývoj obsahujú náklady na materiál, priame mzdy, výrobnú réžiu bezprostredne súvisiacu s vytvorením majetku na prevádzkovanie určeným spôsobom, a kapitalizované náklady na úroky a pôžičky. Ostatné náklady na

vývoj, ktoré nespĺňajú vyššie uvedené kritériá sa vykazujú v zisku alebo strate v tých účtovných obdobiach, v ktorých vznikli. Aktivované náklady na vývoj sa odpisujú počas očakávanej ekonomickej doby životnosti

Vykazovanie položky dlhodobého nehmotného majetku sa ukončí pri jeho vyradení, alebo keď sa z ďalšieho používania majetku neočakávajú žiadne budúce ekonomické úžitky. Zisky a straty v prípade vyradenia majetku sú stanovené porovnaním výnosov s účtovnou hodnotou majetku a sú zaúčtované s vplyvom na zisk alebo stratu bežného obdobia.

Odpisovanie dlhodobého nehmotného majetku

Odpisy dlhodobého nehmotného majetku sa účtujú rovnomerne tak, aby sa odpísala odpisovateľná hodnota majetku počas predpokladanej doby životnosti daného majetku. Odpisovateľná hodnota majetku predstavuje jej obstarávaciu cenu zníženú o jej reziduálnu hodnotu. Reziduálna hodnota majetku bude nulová pokiaľ neexistuje záväzok tretej strany odkúpiť majetok na konci jeho ekonomickej životnosti alebo neexistuje aktívny trh pre daný majetok pre daný majetok. Reziduálna hodnota majetku a doba jej použiteľnosti sa pravidelne prehodnocujú.

Spoločnosť uplatňuje nasledovné doby ekonomickej životnosti:

SK310 Software	10 rokov
SK314 Náklady na vývoj	8 rokov
SK315 Drobný nehmotný majetok	2 roky

Zníženie hodnoty dlhodobého hmotného a nehmotného majetku

Spoločnosť posúdi ku každému súvahovému dňu účtovnú hodnotu hmotného a nehmotného majetku, aby určila, či existujú náznaky, že hodnota daného majetku sa znížila. V prípade výskytu takýchto náznakov sa vypracuje odhad spätne získateľnej hodnoty daného majetku, aby sa určil rozsah prípadných strát zo zníženia jeho hodnoty. Ak spätne získateľnú hodnotu individuálnej položky nemožno určiť, Spoločnosť určí spätne získateľnú hodnotu jednotky vytvárajúcej peňažné prostriedky, ktorej daný majetok patrí. Spätne získateľná hodnota sa rovná reálnej hodnote zníženej o náklady na predaj alebo hodnote z používania podľa toho, ktorá je vyššia. Pri posudzovaní hodnoty z používania sa diskontuje odhad budúcich peňažných tokov na ich súčasnú hodnotu pomocou diskontnej sadzby pred zdanením, ktorá vyjadruje aktuálne trhové posúdenie časovej hodnoty peňazí a riziká špecifické pre daný majetok.

Ak je odhad spätne získateľnej hodnoty majetku (alebo jednotky vytvárajúcej peňažné prostriedky) nižší než jeho účtovná hodnota, zníži sa účtovná hodnota daného majetku (jednotky vytvárajúcej peňažné prostriedky) na jeho realizovateľnú hodnotu. Strata zo zníženia hodnoty sa premietne priamo do zisku alebo straty za účtovné obdobie.

K zrušeniu straty zo zníženia hodnoty môže dôjsť v prípade, že došlo k zmene odhadov, ktoré boli použité na stanovenie hodnoty z používania majetku alebo jeho reálnej hodnoty mínus náklady na predaj. Ak sa strata zo zníženia hodnoty následne zruší, účtovná hodnota majetku (jednotky vytvárajúcej peňažné prostriedky) sa zvýši na upravený odhad jeho spätne získateľnej hodnoty, ale tak, aby zvýšená účtovná hodnota neprevýšila účtovnú hodnotu, ktorá by sa určila, keby sa v predchádzajúcich rokoch nevykázala žiadna strata zo zníženia hodnoty majetku (jednotky vytvárajúcej peňažné prostriedky). Zrušenie straty zo zníženia hodnoty sa priamo premietne do zisku alebo straty za účtovné obdobie.

Zásoby

Zásoby sa oceňujú buď obstarávacou cenou alebo čistou realizovateľnou hodnotou podľa toho, ktorá je nižšia.

Obstarávacía cena zahŕňa cenu zásob, všetky náklady na nákup, náklady na premenu a ostatné náklady (clo, prepravu, poisťné, provízie, skonto, zľavy z ceny a pod.), ktoré vznikajú pri uvedení týchto zásob do ich súčasného stavu a na ich súčasné miesto.

V prípade zásob vytvorených vlastnou činnosťou, náklady na premenu zahŕňajú priame náklady (priamy materiál, priame mzdy a ostatné priame náklady) a časť nepriamych nákladov bezprostredne súvisiacich s vytvorením zásob vlastnou činnosťou (výrobná réžia) a s uvedením zásob do ich súčasného stavu a na ich súčasné miesto. Výrobná réžia sa do ocenenia zásob zahŕňa v závislosti od stupňa rozpracovanosti týchto zásob. Správna réžia a odbytové náklady nie sú súčasťou ocenenia zásob.

Spoločnosť oceňuje zásoby počas účtovného obdobia v členení na vopred stanovenú štandardnú cenu, odchýlku od štandardnej ceny a náklady súvisiace s obstaraním zásob. Úbytok zásob sa účtuje vo vopred stanovenej cene. Oceňovacie rozdiely a náklady súvisiace s obstaraním zásob Spoločnosť na mesačnej báze priraduje k hodnote zásob na sklade, resp. rozpúšťa do nákladov, a to na základe pomeru ich prírastku k hodnote obstaraných zásob v štandardnom ocenení v danom období.

Čistá realizovateľná hodnota zásob je ich predpokladaná predajná cena pri bežnom obchodnom styku znížená o predpokladané náklady na ich dokončenie a o predpokladané náklady súvisiace s ich predajom. Ak je účtovná hodnota zásob vyššia než ich čistá realizovateľná hodnota ku dňu, ku ktorému sa zostavuje účtovná závierka, vytvára sa opravná položka k zásobám vo výške rozdielu medzi ich ocenením v účtovníctve a ich čistou realizačnou hodnotou.

Finančné nástroje

a) *Kľúčové definície pojmov pre oceňovanie*

Reálna hodnota je cena, ktorá by bola prijatá pri predaji majetku alebo zaplatená za prevod záväzku v bežnej transakcii medzi účastníkmi trhu k dátumu ocenenia. Najlepším dôkazom reálnej hodnoty je cena na aktívnom trhu. Aktívny trh je trh, v ktorom transakcie týkajúce sa aktíva alebo záväzku sa uskutočňujú dostatočne často a v takom objeme, že môžu priebežne poskytovať informácie o cenách.

Transakčné náklady sú dodatočné náklady, ktoré možno priamo pripísať akvizícii, emisii alebo vyradeniu finančného nástroja. Dodatočné náklady sú také, ktoré by nevznikli, keby sa transakcia neuskutočnila. Transakčné náklady zahŕňajú poplatky a provízie vyplácané obchodným zástupcom (vrátane zamestnancov, ktorí konajú ako predajcovia), poradcom, sprostredkovateľom a obchodníkom, odvody do regulačných agentúr a búrz cenných papierov a dané a poplatky z prevodu. Transakčné náklady nezahŕňajú prémie alebo diskonty dlhových nástrojov, náklady na financovanie alebo interné administratívne náklady alebo náklady na údržbu.

Amortizovaná hodnota („AH“) je hodnota, za ktorú bol finančný nástroj vykázaný pri prvotnom vykázaní znížený o splátky istiny plus kumulované úroky a pre finančné aktíva znížené o akékoľvek opravné položky na očakávané úverové straty („ECL“). Časovo rozlíšený úrok zahŕňa amortizáciu transakčných nákladov časovo rozlíšených pri prvotnom vykázaní a akúkoľvek prémii alebo diskont dlhového nástroja do splatnej sumy použitím metódy efektívnej úrokovej miery. Časovo rozlíšené úrokové výnosy a časovo rozlíšené úrokové náklady vrátane časovo rozlíšeného kupónu a amortizovaného diskontu dlhového nástroja alebo prémie (vrátane prípadných časovo rozlíšených poplatkov) nie sú vykazované samostatne a sú zahrnuté do účtovných hodnôt súvisiacich položiek vo výkaze o finančnej situácii.

Metóda efektívnej úrokovej miery je metóda rozloženia úrokových výnosov alebo úrokových nákladov počas príslušného obdobia tak, aby sa dosiahla konštantná pravidelná úroková miera (efektívna úroková miera) z účtovnej hodnoty. Efektívna úroková miera je sadzba, ktorá presne diskontuje odhadované budúce platby alebo príjmy (okrem budúcich úverových strát) počas očakávanej životnosti finančného nástroja alebo kratšieho obdobia, ak je to vhodné, na brutto účtovnú hodnotu finančného nástroja. Efektívna úroková sadzba diskontuje peňažné toky nástrojov s variabilným úrokom do nasledujúceho dátumu precenenia úrokovej sadzby okrem prémie alebo diskontu dlhového nástroja, ktoré odrážajú úverové rozpätie nad pohyblivou sadzbou špecifikovanou nástrojom alebo inými premennými, ktoré nie sú precenené, tak aby zohľadňovali trhové sadzby. Takéto prémie alebo diskonty dlhových nástrojov sa amortizujú počas celej predpokladanej doby životnosti nástroja. Výpočet súčasnej hodnoty zahŕňa všetky zaplatené alebo prijaté poplatky medzi zmluvnými stranami, ktoré sú neoddeliteľnou súčasťou efektívnej úrokovej miery.

b) Finančné aktíva - Prvotné vykazovanie

Všetky finančné nástroje sa prvotne vykazujú v reálnej hodnote upravenej o transakčné náklady. Reálna hodnota pri prvotnom vykázaní sa najlepšie preukazuje transakčnou cenou. O zisku alebo strate pri prvotnom vykázaní sa účtuje iba vtedy, ak existuje rozdiel medzi reálnou hodnotou a transakčnou cenou, ktorý možno doložiť inými bežnými trhovými transakciami toho istého nástroja alebo technikou oceňovania, ktorej vstupy zahrňajú iba údaje z pozorovateľných trhov. Po prvotnom vykázaní sa pre finančné aktíva oceňované amortizovanou hodnotou vykáže opravná položka, čo vedie k okamžitej účtovnej strate.

c) Finančné aktíva - Kategórie oceňovania

Spoločnosť klasifikuje finančné aktíva len v kategórii amortizovaná hodnota. Klasifikácia a následné ocenenie finančných aktív závisí od: (i) obchodného modelu Spoločnosti na riadenie portfólia súvisiacich aktív a (ii) vlastností peňažných tokov majetku.

d) Finančné aktíva - obchodný model

Obchodný model odzrkadľuje, ako Spoločnosť spravuje aktíva za účelom vytvárania peňažných tokov, t. j. či je cieľom Spoločnosti: (i) výlučne zinkasovať zmluvné peňažné toky z aktív (držba na účely zinkasovania zmluvných peňažných tokov), alebo (ii) zinkasovať zmluvné peňažné toky a peňažné toky vznikajúce z predaja aktív (držba na účely získavania zmluvných peňažných tokov a peňažných tokov z predaja), alebo ak nie je uplatniteľná ani jedna z položiek (i) a (ii), finančné aktíva sú klasifikované ako súčasť „iného“ obchodného modelu a ocenené pomocou reálnej hodnoty cez výkaz ziskov a strát („FVTPL“).

Obchodný model je určený pre skupinu aktív (na úrovni portfólia) na základe všetkých relevantných dôkazov o činnostiach, ktoré Spoločnosť vykonáva za účelom dosiahnuť cieľ stanovený pre portfólio dostupné v deň hodnotenia. Faktory, ktoré Spoločnosť zvažuje pri určovaní obchodného modelu, zahrňajú účel a zloženie portfólia a predchádzajúce skúsenosti s tým, ako boli peňažné toky za príslušné aktíva inkasované. Obchodný model, ktorý Spoločnosť používa, má za účel držať finančné aktíva do splatnosti a zinkasovať zmluvné peňažné toky.

e) Finančné aktíva – charakteristiky peňažného toku

Ak je cieľom obchodného modelu držať aktíva na zinkasovanie zmluvných peňažných tokov alebo držať finančné aktíva za účelom zinkasovania peňažných tokov a predaja, tak Spoločnosť posudzuje, či peňažné toky predstavujú výlučne platby istiny a úrokov („SPPI“). Finančné aktíva s vnorenými derivátmi sa berú do úvahy ako celok pri určovaní, či sú ich peňažné toky v súlade s požiadavkou SPPI. Pri tomto posúdení Spoločnosť posudzuje, či sú zmluvné peňažné toky v súlade so základnými úverovými dojednaniami, t. j. úroky zahrňajú iba zohľadnenie úverového rizika, časovú hodnotu peňazí, ostatné základné úverové riziká a ziskovú maržu.

Ak zmluvné podmienky zavádzajú expozíciu voči riziku alebo volatilitu, ktorá je v rozpore so základnými úverovými dojednaniami poskytovania úverov, finančné aktívum sa klasifikuje a oceňuje na základe FVTPL. Posúdenie SPPI sa vykonáva pri prvotnom vykázaní majetku a následne sa neprehodnocuje. Spoločnosť vykonáva test SPPI pre svoje finančné aktíva.

Spoločnosť má vo svojej držbe len pohľadávky z obchodného styku, zmluvné aktíva a peniaze a peňažné ekvivalenty. Charakteristika týchto finančných aktív je krátkodobá a zmluvné peňažné toky predstavujú splátku istiny a úroku, ktorý zohľadňuje časovú hodnotu peňazí a preto ich Spoločnosť oceňuje v amortizovanej hodnote.

f) Finančné aktíva – reklasifikácia

Finančné nástroje sa reklasifikujú iba vtedy, keď sa zmení obchodný model na riadenie portfólia ako celku. Táto reklasifikácia má budúci účinok a prebieha od začiatku prvého obdobia vykazovania, ktoré nasleduje po zmene obchodného modelu. Spoločnosť nemenila svoj obchodný model počas súčasného obdobia a nevykonávala žiadne reklasifikácie.

g) Zníženie hodnoty finančných aktív – opravná položka z očakávaných úverových strát („ECL“)

Spoločnosť určuje ECL, na základe predpokladaného budúceho vývoja, k pohľadávkam oceňovaným v amortizovanej hodnote a k zmluvným aktívam. Spoločnosť vypočítava ECL a vykazuje čisté straty zo zníženia hodnoty finančných a zmluvných aktív ku každému dátumu vykazovania. Výpočet ECL odzrkadľuje: (i) nezaujatú a pravdepodobnosťou váženú sumu, ktorá je určená vyhodnotením spektra možných výsledkov, (ii) časovú hodnotu peňazí a (iii) všetky dostupné a preukázateľné informácie, ktoré sú k dispozícii bez neprímeraných nákladov a úsilia na konci každého vykazovaného obdobia o minulých udalostiach, súčasných podmienkach a predpovediach budúcich podmienok.

Pohľadávky oceňované v amortizovanej hodnote sú prezentované vo výkaze o finančnej situácii po odpočítaní opravnej položky pri zohľadnení výpočtu ECL.

Spoločnosť používa metódu ECL na pohľadávky z obchodného styku ako zjednodušený prístup podľa IFRS 9, t. j. meria ECL pomocou celoživotných očakávaných strát alebo podľa individuálneho posúdenia konkrétnych pohľadávok podľa predchádzajúcich peňažných tokov za posledných najmenej 2 rokov. Spoločnosť na výpočet celoživotných očakávaných strát pre pohľadávky z obchodného styku používa maticu, ktorá zohľadňuje dobu obratu pohľadávok počas aktuálneho obdobia, výnosy za aktuálne obdobie a výšku odpísaných pohľadávok. Na základe týchto ukazovateľov sa rozhodla, že tvorba opravných položiek k pohľadávkam z obchodného styku na základe historických údajov je dostačujúca, keďže vývoj daných ukazovateľov zodpovedá vývoju z predošlých rokov.

h) Finančné aktíva – odpis

Spoločnosť odpíše finančné aktíva, vcelku alebo ich časť, keď Spoločnosť vyčerpala všetky praktické možnosti spätného získania prostriedkov z týchto aktív a neexistuje žiadne rozumné očakávanie získania týchto prostriedkov späť.

i) Finančné aktíva – odúčtovanie

Spoločnosť prestane vykazovať finančné aktíva, keď i) boli aktíva splatené alebo právo k peňažným tokom z týchto aktív uplynulo alebo ii) Spoločnosť presunula práva k peňažným tokom z finančným aktíva na inú osobu.

Peniaze a peňažné ekvivalenty

Peniaze a peňažné ekvivalenty predstavujú pokladničnú hotovosť, zostatky na bežných účtoch (netermínované vklady) a ostatné krátkodobé vysoko likvidné investície s dobou splatnosti neprevyšujúcou tri mesiace, ktoré sú priamo zameniteľné za vopred známu sumu peňažných prostriedkov a pri ktorých nehrozí významná zmena hodnoty. Peniaze a peňažné ekvivalenty sú oceňované v ich umorovanej hodnote na základe toho, že ich Spoločnosť drží na získanie finančných prostriedkov a peňažné toky zodpovedajú istine a úrokom. Opravné položky vzťahujúce sa na peňažné prostriedky a peňažné ekvivalenty sú nevýznamné.

Krátkodobý finančný majetok

Krátkodobý finančný majetok predstavuje krátkodobé prijaté pôžičky a ekvivalenty. Opravné položky vzťahujúce sa na krátkodobý finančný majetok sú nevýznamné.

Pohľadávky z obchodného styku a ostatné pohľadávky

Pohľadávky predstavujú nederivátový finančný majetok s pevnými alebo stanoviteľnými úhradami, ktorý nie je kótovaný na aktívnom trhu a nie je určený na obchodovanie. Sú zahrnuté do krátkodobého majetku, ak ich doba splatnosti nepresiahne 12 mesiacov po súvahovom dni. V opačnom prípade sú vykázané ako

dlhodobý majetok. V súvahe sa pohľadávky vykazujú v rámci krátkodobého finančného majetku a v rámci pohľadávok z obchodného styku a iných pohľadávok.

Pohľadávky sa pri ich vzniku oceňujú transakčnou cenou v zmysle vymedzenia v IFRS15 a IFRS 9 a následne sú vykázané v umorovanej účtovnej hodnote metódou efektívnej úrokovej miery, pričom ich hodnota sa znižuje o opravnú položku. Spôsob, akým Spoločnosť tvorí opravné položky k pohľadávkam, je popísaný v časti Zníženie hodnoty finančných aktív – opravná položka z očakávaných úverových strát („ECL“) vyššie a v bode 7 poznámok.

Poskytnuté pôžičky

Poskytnuté pôžičky sa prvotne oceňujú reálnou hodnotou zvýšenou o transakčné náklady a následne umorovanou hodnotou pomocou metódy efektívnej úrokovej miery, pričom ich hodnota sa znižuje o opravnú položku. Poskytnuté pôžičky sú vykázané vo Výkaze o finančnej situácii v položke Krátkodobý finančný majetok.

Záväzky z obchodného styku

Záväzky z obchodného styku predstavujú povinnosť zaplatiť za tovar alebo služby, ktoré boli obstarané od dodávateľov v rámci bežnej činnosti. Záväzky sú klasifikované ako krátkodobé záväzky, ak platba je splatná do jedného roka, alebo v rámci prevádzkového cyklu účtovnej jednotky. Všetky ostatné položky záväzkov sú vykázané ako dlhodobé záväzky.

Záväzky z obchodného styku sa prvotne oceňujú reálnou hodnotou a následne v umorovanej hodnote pomocou metódy efektívnej úrokovej miery.

Prijaté úvery a pôžičky

Úročené bankové úvery, kontokorentné účty a pôžičky sa prvotne oceňujú reálnou hodnotou zníženou o vynaložené transakčné náklady. Úvery a pôžičky sú následne účtované v umorovanej hodnote zistenej metódou efektívnej úrokovej miery, pričom rozdiel medzi hodnotou, v ktorej sa úvery splatia a obstarávacími nákladmi sa vykáže v zisku alebo strate metódou efektívnej úrokovej miery počas doby trvania úverového vzťahu.

Vzájomné započítavanie

Finančné aktíva a záväzky sú vzájomne započítané a netto hodnota je vykázaná v individuálnom výkaze finančnej pozície len ak existuje právne vymožitelné právo navzájom započítať zaúčtované sumy a tiež existuje zámer buď položky vyrovnat' netto alebo realizovať aktívum a vyrovnat' záväzkov simultánne v tom istom čase. Takéto právo vzájomného zápočtu (a) nesmie byť podmienené budúcou udalosťou a (b) musí byť právne uplatniteľné za všetkých nasledovných okolností: (i) v rámci bežnej obchodnej činnosti, (ii) v prípade neplnenia záväzku a (iii) v prípade konkurzu alebo reštrukturalizácie.

Vlastné imanie

Zákonný rezervný fond bol vytvorený v súlade s Obchodným zákonníkom. Príspevky do zákonného rezervného fondu sa tvoria vo výške 5% z čistého zisku Spoločnosti až do dosiahnutia hodnoty fondu vo výške 10% základného imania. Tento fond je nedeliteľný a môže byť použitý len na zvýšenie základného imania alebo na krytie strát.

Kapitálové fondy zahŕňajú vklady spoločníkov, ostatné fondy sú tvorené z ostatných finančných a zabezpečovacích derivátových operácií spoločnosti. Kapitálové fondy môžu slúžiť na zvýšenie základného imania alebo na krytie strát.

Rezervy a podmienené záväzky

Rezerva je záväzok s neurčitým časovým vymedzením alebo výškou. Rezervy sú zaúčtované, ak Spoločnosť má súčasne právne alebo iné povinnosti na základe minulých udalostí, je pravdepodobné že z dôvodu plnenia týchto povinností dôjde k odlevu zdrojov predstavujúcich ekonomické úžitky, a je možné spoľahlivo odhadnúť sumu záväzku. Rezervy sa netvoria na budúce prevádzkové straty.

Rezervy sa oceňujú na základe najlepšieho odhadu vedenia, týkajúceho sa nákladov nevyhnutných na vyrovnanie záväzku k dátumu účtovnej závierky. V prípade, že vplyv časovej hodnoty peňazí je významný, rezervy sa diskontujú na súčasnú hodnotu použitím diskontnej sadzby pred zdanením, ktorá odzrkadľuje riziká špecifické pre daný záväzok. Nárast rezerv z dôvodu plynutia času sa účtuje ako úrokový náklad.

Podmienené záväzky zahŕňajú záväzky, ktoré nespĺňajú kritériá vykazovania a také záväzky, ktorých existencia sa potvrdí jedine nastaním alebo nenastaním jednej alebo viacerých neistých budúcich udalostí, ktoré nie sú úplne pod kontrolou Spoločnosti. Podmienené záväzky sa nevykazujú v individuálnej účtovnej závierke. Zverejňujú sa v poznámkach k individuálnej účtovnej závierke, s výnimkou tých, kde je možnosť odlivu zdrojov predstavujúcich ekonomické úžitky veľmi nepravdepodobná.

Rezervy na záručné opravy

Spoločnosť v priebehu roka vytvára rezervy na záručné opravy vo výške 0,5% z celkového objemu predaja a na konci obdobia prehodnocuje výšku tejto rezervy na základe otvorených reklamačných prípadov, objemu predaných kusov umiestnených na trh v závislosti od dohodnutej záručnej doby so zákazníkom (1-2 roky od doby umiestnenia finálneho produktu – chladničky alebo chladiaceho systému u konečného zákazníka) a odhadovanej výšky ich kompenzácie.

Zamestnanecké požitky

Platy, mzdy, príspevky do štátnych dôchodkových a poisťných fondov, platená ročná dovolenka a platená zdravotná dovolenka, bonusy a ostatné nepenážné požitky (napr. zdravotná starostlivosť) sa účtujú v účtovnom období, s ktorými vecne a časovo súvisia.

Programy so stanovenými príspevkami

Spoločnosť prispieva do štátnych a súkromných penzijných fondov dôchodkového pripoistenia.

Spoločnosť platí počas roka odvody na povinné zdravotné, nemocenské, dôchodkové, úrazové poistenie a tiež príspevok do garančného fondu a na poistenie v nezamestnanosti v zákonom stanovenej výške na základe hrubých miezd. Počas celého roka Spoločnosť prispievala do týchto fondov vo výške 35,2% hrubých miezd do výšky mesačnej mzdy, ktorá je stanovená príslušnými právnymi predpismi, pričom zamestnanec si na príslušné poistenia prispieval ďalšími 13,4%. Náklady na tieto odvody sa účtujú cez zisk alebo stratu v tom istom období ako príslušné mzdové náklady.

Spoločnosť nebude mať žiadne ďalšie právne alebo iné povinnosti platiť ďalšie príspevky, ak daný fond nebude mať dostatočný majetok na zaplatenie nárokov všetkým zamestnancom za dobu, ktorú odpracovali v bežnom a minulých obdobiach.

Programy so stanovenými požitkami

V zmysle Zákonníka práce má zamestnanec pri odchode do starobného dôchodku nárok na odmenu vo výške jednej priemernej mesačnej mzdy. Na základe kolektívnej zmluvy s odbormi platnej pre aktuálny rok spoločnosť vypláca odmeny pri životných jubileách a poskytuje jednorazovú výpomoc pri úmrtí zamestnanca pracovným úrazom. Na základe týchto predpokladov Spoločnosť tvorí rezervu na zamestnanecké požitky pri zohľadnení priemernej ročnej fluktuácie, nárastu miezd a diskontného faktora. Rezerva sa plánuje použiť v období dlhšom ako jeden rok. Časové vymedzenie rezervy a suma na splnenie povinnosti sú neisté.

Ako je uvedené v IAS 19, Zamestnanecké požitky, odsek 133, Spoločnosť nerozlišuje krátkodobé a dlhodobé časti záväzkov z plánov so stanovenou výškou požitkov a vykazuje odhad ako celok v rámci dlhodobých záväzkov.

Splatná daň z príjmu

Pri zisťovaní základu dane a výpočte splatnej dane sa vychádza z výsledku hospodárenia, ktorý je vykázaný ako zisk alebo strata za účtovné obdobie vo Výkaze celkového komplexného výsledku hospodárenia, upraveného o pripočítateľné a odpočítateľné položky výnosov, resp. nákladov podľa platných daňových predpisov. Záväzok Spoločnosti zo splatnej dane sa vypočíta pomocou daňových sadzieb platných ku dňu, ku ktorému sa zostavuje účtovná závierka. Daňový záväzok je uvedený po znížení o preddavky na daň z príjmov, ktoré Spoločnosť uhradila v priebehu roka. V prípade, že uhradené preddavky na daň z príjmu v priebehu roka sú vyššie ako daňová povinnosť za tento rok, Spoločnosť vykazuje výslednú daňovú pohľadávku.

Odložené dane

Na výpočet odloženej dane sa používa súvahová metóda. Odložené dane z príjmov odzrkadľujú čisté daňové dopady dočasných rozdielov medzi účtovnou hodnotou majetku a záväzkov vykazanou pre účely finančného výkazníctva a hodnotami použitými pre daňové účely.

Odložené daňové záväzky sa vykazujú na všetky zdaniteľné dočasné rozdiely. Odložené daňové pohľadávky sa vykazujú pri všetkých odpočítateľných dočasných rozdieloch, umoriteľných a nevyužitých daňových zápočtoch a daňových stratách vtedy, keď je pravdepodobné, že sa vytvorí dostatočný zdaniteľný zisk, voči ktorému sa odložené daňové pohľadávky budú dať umoriť (do takej výšky, do akej je pravdepodobné, že bude možné dočasné rozdiely vyrovnat' voči budúcemu základu dane).

Pri výpočte odloženej dane sa použije sadzba dane z príjmov, o ktorej sa predpokladá, že bude platiť v čase vyrovnania odloženej dane. Účtovná hodnota odložených daňových pohľadávok sa posudzuje vždy k súvahovému dňu a znižuje sa, ak už nie je pravdepodobné, že vzniknú zdaniteľné zisky, ktoré by postačovali na opätovné získanie časti aktív alebo ich celej výšky.

Odložené daňové pohľadávky a záväzky sa navzájom zúčtujú, ak existuje právny nárok na zúčtovanie splatných daňových pohľadávok so splatnými daňovými záväzkami a ak súvisia s daňou z príjmov vyrubenou tým istým daňovým úradom, pričom spoločnosť má v úmysle zúčtovať svoje splatné daňové pohľadávky a záväzky na netto báze.

Odložená daň sa účtuje do zisku alebo straty okrem prípadov, keď sa vzťahuje na položky, ktoré sa účtujú priamo ako komponent ostatného komplexného výsledku. V takom prípade sa do ostatného komplexného výsledku účtuje aj príslušná odložená daň.

Prenájom

Prenájom sa klasifikuje ako finančný prenájom, keď sa v podstate všetky riziká a úžitky charakteristické pre vlastníctvo daného majetku prenášajú na nájomcu na základe podmienok prenájomu. Akýkoľvek iný typ prenájomu sa klasifikuje ako operatívny prenájom. Spoločnosť neeviduje k 31.12.2023 a k 31.12.2022 žiaden finančný prenájom.

Operatívny prenájom bol prehodnotený podľa nového štandardu IFRS 16 aplikovateľného pre účtovné závierky od 1. januára 2019, čo Spoločnosť zohľadnila v účtovnej závierke pre bežné a porovnateľné obdobie. Podľa tohto štandardu majetok spĺňajúci podmienky operatívneho prenájomu sa vykazuje ako súčasť majetku vo výške amortizovanej hodnoty budúcich splátok s lineárnym odpisovaním počas celej doby operatívneho prenájomu.

Operatívny prenájom nespĺňajúci podmienky IFRS 16 alebo krátkodobý prenájom sa vykazuje ako majetok u prenajímateľa a leasingové splátky alebo platby za prenájom sa vykazujú ako náklad rovnomerne počas doby lízingu.

Výnosy alebo Tržby

Vykazovanie výnosov zo zmlúv so zákazníkmi

Hlavnými zdrojmi výnosov spoločnosti sú výnosy alebo tržby z predaja kompresorov a príslušenstva na základe objednávok od zákazníkov. Výnosy predstavujú reálnu hodnotu prijatej odmeny alebo pohľadávky a vykazujú sa bez dane z pridanej hodnoty, hodnoty predpokladaných vrátených tovarov a služieb, zliav a diskontov. Spoločnosť účtuje o výnosoch, keď je možno spoľahlivo určiť ich výšku, keď je pravdepodobné, že v ich dôsledku budú pre Spoločnosť plynúť ekonomické úžitky a boli splnené špecifické kritéria pre jednotlivé kategórie výnosov zo zmlúv alebo objednávok so zákazníkmi. Výška výnosov je znížená o dohodnuté bonusy, ktoré sú deklarované zmluvne a vyhodnocujú sa na ročnej báze po uplynutí predmetného roka na základe ročných predajov a dohodnutých podmienok.

Spoločnosť účtovala o predpokladaných ročných bonusoch voči zákazníkom za dosiahnutie objemov predaja ako o rezerve v rámci záväzkov z obchodného styku. S niektorými zákazníkmi sú dohodnuté tzv. množstevné zľavy nazývané tiež zákaznicke bonusy, ktoré sa odvíjajú od odobratého objemu predaja zákazníkom a dohodnutého percenta z predaja, na základe týchto predpokladov Spoločnosť definuje zmluvný záväzok krátkodobý, nakoľko je vysporiadaný do konca nasledujúceho finančného roka.

Zmluvné aktíva a zmluvné záväzky (časové rozlíšenie)

Spoločnosť účtuje o zmluvnom aktíve alebo pohľadávke, pokiaľ splnila povinnosť plniť záväzok zo zmluvy so zákazníkom skôr ako prijala odmenu. Spoločnosť vykáže zmluvné aktívum alebo pohľadávku v individuálnej súvahe v závislosti od toho, s ktorým obdobím povinnosť plniť záväzok zo zmluvy so zákazníkom časovo a vecne súvisí, a či sa vyžadujú aj iné skutočnosti pred tým, ako dôjde k úhrade. Pokiaľ spoločnosť prijme odmenu skôr ako splní povinnosť plniť zo zmluvy so zákazníkom, spoločnosť účtuje o zmluvnom záväzku. K pohľadávkam po splatnosti viac ako jeden rok Spoločnosť vytvára opravnú položku v 100% výške. Zo skúseností Spoločnosti vyplýva, že vo všeobecnosti sú takto staré pohľadávky nevykázateľné.

Spoločnosť uplatnila praktickú pomôcku uvedenú v paragrafe 63 štandardu IFRS 15 a neupravuje prisľúbenú sumu o vplyv významnej zložky financovania, nakoľko Spoločnosť pri vzniku zmlúv neočakáva, že obdobie medzi tým, keď Spoločnosť prevedie prisľúbený tovar alebo službu na zákazníka a tým, keď zákazník zaplatí za tento tovar alebo službu nepresiahne jeden rok. Spoločnosť nemá dohodnuté zmluvy so zákazníkmi alebo obchody, ktorých jednotlivé plnenia by trvali viac ako jeden rok.

Finančné náklady a finančné výnosy

Finančné náklady a finančné výnosy zahŕňajú náklady na prijaté úvery a pôžičky vypočítané použitím efektívnej úrokovej miery, prijaté úroky, kurzové zisky a straty a bankové poplatky.

Náklady na prijaté úvery a pôžičky, ktoré sú priamo priraditeľné obstaraniu, zhotoveniu alebo výrobe kvalifikovateľného aktíva, sa kapitalizujú ako súčasť nákladov na toto aktívum. Ostatné náklady na prijaté úvery a pôžičky sa vykazujú ako náklad v zisku alebo strate za účtovné obdobie v období, v ktorom vznikli.

Výnosové úroky sa vykazujú v zisku alebo strate v období, s ktorým časovo a vecne súvisia s použitím metódy efektívnej úrokovej miery.

Dotácie zo štátneho rozpočtu

Dotácie sa nevykazujú, kým neexistuje primerané uistenie o tom, že spoločnosť splní podmienky súvisiace s dotáciami a že dotácie budú prijaté. Dotácie sú systematicky vykazované v zisku alebo strate počas období, v ktorých Spoločnosť účtuje o súvisiacich nákladoch, ktoré majú byť dotáciou kompenzované.

Prijaté štátne dotácie, ktorých základnou podmienkou je nadobudnutie dlhodobého majetku, sú vykázané ako výnosy budúcich období a rozpúšťané do výnosov počas doby použiteľnosti majetku. Výnosy sú vykázané v zisku alebo strate v položke Ostatné prevádzkové výnosy.

Dotácie, ktoré sa majú prijať ako náhrada za už vynaložené náklady alebo už vzniknuté straty, alebo za účelom poskytnutia okamžitej finančnej pomoci Spoločnosti bez žiadnych budúcich súvisiacich nákladov, sa vykazujú ako výnos obdobia, s ktorým časovo a vecne súvisia.

4. Dlhodobý hmotný majetok

Prehľad o pohybe dlhodobého hmotného majetku 31.12.2022

Prehľad o pohybe dlhodobého hmotného majetku 31.12.2022

	Pozemky	Budovy a stavby	Výrobné stroje a zariadenia	Ostatný DHM	Nedokončené investície	Prenajatý hmotný majetok	Spolu
Stav k 31.12.2021							
Obstarávacia cena	3,773	10,173	140,674	3,633	6,721	858	165,832
Oprávky a opravné položky	0	-1,692	-108,846	-2,534	-1,194	-454	-114,720
Zostatková hodnota	3,773	8,481	31,828	1,099	5,527	404	51,112
Prírastky			388		6,377	222	6,987
IFRS 16 nová klasifikácia							0
Prevod z nedokončených investícií		440	3,403	115	-3,958		0
Zostatková hodnota predaného majetku							0
Zostatková hodnota zničeného majetku							0
Zostatková hodnota vyradeného majetku		-25	-368	-13		-37	-443
Odpisy za rok		-268	-3,269	-291		-208	-4,036
Opravné položky					-81		-81
Zostatková hodnota ku koncu obdobia	3,773	8,628	31,982	910	7,865	381	53,539
Stav k 31.12.2022							
Obstarávacia cena	3,773	10,562	135,659	3,015	9,140	1,021	163,170
Oprávky a opravné položky		-1,934	-103,677	-2,105	-1,275	-640	-109,631
Zostatková hodnota	3,773	8,628	31,982	910	7,865	381	53,539

Prehľad o pohybe dlhodobého hmotného majetku 31.12.2023

Prehľad o pohybe dlhodobého hmotného majetku 31.12.2023

	Pozemky	Budovy a stavby	Výrobné stroje a zariadenia	Ostatný DHM	Nedokončené investície	Prenajatý hmotný majetok	Spolu
Stav k 31.12.2022							
Obstarávacia cena	3,773	10,562	135,659	3,015	9,140	1,021	163,170
Oprávky a opravné položky	0	-1,934	-103,677	-2,105	-1,275	-640	109,631
Zostatková hodnota	3,773	8,628	31,982	910	7,865	381	53,539
Prírastky					4,003	718	4,721
IFRS 16 nová klasifikácia							0
Prevod z nedokončených investícií		76	5,573	437	-6,086		0
Zostatková hodnota predaného majetku			-1,027				-1,027
Zostatková hodnota zničeného majetku							0
Zostatková hodnota vyradeného majetku		25	-6,347	-14	-1,176	-103	-7,615
Odpisy za rok		-207	-3,499	-305		-267	-4,278
Opravné položky			7,520		1,059		8,579
Zostatková hodnota ku koncu obdobia	3,773	8,522	34,202	1,028	5,665	729	53,919
Stav k 31.12.2023							
Obstarávacia cena	3,773	10,637	118,847	3,357	5,882	1,283	143,779
Oprávky a opravné položky		-2,115	-84,645	-2,329	-217	-554	-89,860
Zostatková hodnota	3,773	8,522	34,202	1,028	5,665	729	53,919

V roku 2022 Spoločnosť prehodnotila klasifikáciu náhradných dielov držaných pre účely udržania chodu výroby a činností výrobných zariadení, ktorých použiteľnosť vo výrobných zariadeniach je viac ako jeden

rok a zaradila tieto náhradné diely do dlhodobého hmotného majetku k 31.12.2022, rovnako pokračuje s účtovaním náhradných dielov aj v roku 2023. Tieto náhradné diely sa používajú výlučne na opravu a údržbu výrobných zariadení, preto sa Spoločnosť rozhodla zaradiť skupinu náhradných dielov medzi dlhodobý hmotný majetok, nakoľko s ním vecne a ekonomicky súvisí. Nakupované náhradné diely sa zaradia v momente namontovania dielu do výrobného zariadenia. K 31.12.2023 zostatková hodnota zaradených náhradných dielov medzi výrobné zariadenia predstavovala 653 tis. Eur a v nedokončených investíciách k 31.12.2023 tieto položky predstavujú výšku 2.1 mil. Eur.

Na pozemky a budovy bolo zriadené záložné právo v prospech veriteľa Nordic Trustee & Agency AB (publ) ako súčasť transakcie vydania dlhopisov skupiny Secop a otvorenej kreditnej linky s lokálnou bankou.

Na stroje, zariadenia a ostatný dlhodobý hmotný majetok nie je zriadené záložné právo.

Dlhodobý hmotný majetok má Spoločnosť poistený pre prípad poškodenia, zničenia alebo strát spôsobených akoukoľvek udalosťou v súlade s poistnou zmluvou, výška postenia majetku bola dohodnutá nasledovne:

- súbor nehnuteľností do výšky 73 mil. EUR
- súbor strojov a zariadení do výšky 226.4 mil. EUR.

Spoločnosť prenajíma výrobné a kancelárske priestory v celkovej ploche 12,727 m², z toho 1,696 m² sú kancelárske priestory. Tieto priestory sú súčasťou výrobných, skladových a kancelárskych priestorov Spoločnosti, nie ako samostatné celky a teda nie sú vyčlenené pre investičné účely.

Spoločnosť má v prenájme kancelárske priestory pre účely zriadenia vývojového oddelenia od roku 2021, aktívne využívané od januára 2022, tieto priestory sú podľa IFRS 16 zaradené vrámci budov vo výške 128 tis. Eur, zostatková hodnota k 31.12.2023 predstavuje 77 tis. Eur.

5. Dlhodobý nehmotný majetok

Prehľad o pohybe dlhodobého nehmotného majetku 31.12.2022

Prehľad o pohybe dlhodobého nehmotného majetku 31.12.2022

	Softvér	Ostatný DNM	Obstarávaný DNM	Spolu
Stav k 31.12.2021				
Obstarávacia cena	1,233	42	88	1,363
Oprávky a opravné položky	-661	-42	0	-703
Zostatková hodnota	572	0	88	660
Prírastky	6		109	115
Prevod z nedokončených investícií	153		-153	0
Zostatková hodnota predaného majetku				0
Zostatková hodnota zničeného majetku				0
Zostatková hodnota vyradeného majetku				0
Odpisy za rok	-78			-78
Opravné položky				0
Zostatková hodnota ku koncu obdobia	653	0	44	697
Stav k 31.12.2022				
Obstarávacia cena	1,287	0	44	1,331
Oprávky a opravné položky	-634	0		-634
Zostatková hodnota	653	0	44	697

Prehľad o pohybe dlhodobého nehmotného majetku 31.12.2023

Prehľad o pohybe dlhodobého nehmotného majetku 31.12.2023

	Softvér	Ostatný DNM	Obstarávaný DNM	Spolu
Stav k 31.12.2022				
Obstarávacia cena	1,287	0	44	1,331
Oprávky a opravné položky	-634	0	0	-634
Zostatková hodnota	653	0	44	697
Prírastky			53	53
Prevod z nedokončených investícií	45		-45	0
Zostatková hodnota predaného majetku				0
Zostatková hodnota zničeného majetku				0
Zostatková hodnota vyradeného majetku				0
Odpisy za rok	-96			-96
Opravné položky				0
Zostatková hodnota ku koncu obdobia	602	0	52	654
Stav k 31.12.2023				
Obstarávacia cena	1,332	0	52	1,384
Oprávky a opravné položky	-730	0		-730
Zostatková hodnota	602	0	52	654

6. Zásoby

Zásoby	31.12.2023	31.12.2022
Materiál a náhradné diely	12,131	14,497
Nedokončená výroba a polovýrobky	2,429	3,592
Výrobky	2,380	2,523
Tovar	5,296	5,576
Spolu	22,236	26,188

Vývoj opravnej položky je uvedený v nasledujúcich prehľadoch:

Opravné položky k zásobám	Stav k 1.1.2023	Tvorba	Použitie	Zrušenie	Stav k 31.12.2023
Materiál a náhradné diely	2,212	109	1,173	0	1,148
Nedokončená výroba a polovýrobky	139	15	59	0	95
Výrobky	469	96	278	0	287
Tovar	685	83	618	0	150
Spolu	3,505	303	2,128	0	1,680

Opravné položky k zásobám	Stav k 1.1.2022	Tvorba	Použitie	Zrušenie	Stav k 31.12.2022
Materiál a náhradné diely	1,298	948	34	0	2,212
Nedokončená výroba a polovýrobky	145	22	28	0	139
Výrobky	313	190	34	0	469
Tovar	318	373	6	0	685
Spolu	2,074	1,533	102	0	3,505

Zníženie úžitkovej hodnoty zásob bolo zohľadnené vytvorením opravnej položky, ktorá sa vykazuje v prípade materiálu a tovaru ako spotreba materiálu alebo náklady na tovar, v prípade produktov vlastnej výroby v časti zmena stavu nedokončenej výroby a hotových výrobkov. Úžitková hodnota zásob sa znížila predovšetkým v dôsledku zastarania materiálu.

Zásoby Spoločnosti nie sú zat'azené záložným právom.

Zásoby má Spoločnosť poistené do výšky 23.8 mil. EUR, pre prípad poškodenia, zničenia alebo strát spôsobených akoukoľvek udalosťou v súlade s poistnou zmluvou.

7. Pohľadávky z obchodného styku a ostatný obežný majetok

Pohľadávky z obchodného styku a ostatný obežný majetok	31.12.2023	31.12.2022
Pohľadávky z obchodného styku	10,453	15,152
<i>Pohľadávky voči tretím stranám</i>	4,502	9,299
<i>Pohľadávky voči spoločnostiam v skupine</i>	6,530	6,605
<i>Opravná položka k pohľadávkam z obchodného styku</i>	-579	-752
Pohľadávky z titulu DPH	581	213
Ostatné pohľadávky	142	177
Spolu	11,176	15,542

Informácie o pohľadávkach v cudzej mene sú uvedené v bode 32. poznámok.

Ku dňu zostavenia účtovnej zvierky bolo splatených 8,356 tis. EUR pohľadávok z obchodného styku.

Podľa IFRS 9 Spoločnosť analyzovala spôsob tvorby opravných položiek k úverom a pohľadávkam voči zákazníkom, pohľadávkam z finančného lízingu a k pohľadávkam z obchodného styku podľa budúcich peňažných strát, na základe uskutočnených peňažných tokov u rizikových zákazníkov uvedené nižšie.

Budúce peňažné straty, ktoré sa týkajú pohľadávok z obchodného styku a ostatných pohľadávok sú analyzované na základe matice (angl. „provision matrix“), ktorá je uvedená nižšie.

Z celkovej analýzy vyplýva riziko k 31.12.2023 vo výške 591 tis. EUR, z čoho vytvorené znehodnotenie predstavuje 579 tis. EUR, zvyšok nad rámec už vytvoreného znehodnotenia nie je významné.

Stav k 31. decembru 2023	Miera straty	Brutto hodnota pohľadávok	Očakávané úverové straty počas celej životnosti
	(v %)	(v EUR)	(v EUR)
Pohľadávky z obchodného styku		11,032	640
V lehote splatnosti	0.035%	6,353	2
Po lehote splatnosti do 30 dní vrátane	0.041%	625	0
Po lehote splatnosti viac ako 30 až 90 dní vrátane	0.346%	718	2
Po lehote splatnosti viac ako 90 až 180 dní vrátane	0.849%	128	1
Po lehote splatnosti viac ako 180 až 360 dní vrátane	3.257%	218	7
Po lehote splatnosti viac ako 360 dní	19.36%	2,990	579
Ostatné pohľadávky		723	0
V lehote splatnosti	0.035%	723	0
Po lehote splatnosti viac ako 360 dní	19.365%	0	0
Spolu		11,755	591

V tis. EUR	31.12.2023	31.12.2022
Pohľadávky v lehote splatnosti celkom	7,076	11,144
Individuálne neznehodnotené pohľadávky po lehote splatnosti		
Po splatnosti do 30 dní	625	667
Po splatnosti 31 až 90 dní	718	306
Po splatnosti 91 až 180 dní	128	457
Po splatnosti 181 až 360 dní	218	133
Po splatnosti viac ako 360 dní	2,411	2,835
Celkom individuálne neznehodnotené pohľadávky po lehote splatnosti	4,100	4,398
Individuálne znehodnotené pohľadávky (brutto)		
Po splatnosti viac ako 360 dní	579	752
Celkom individuálne znehodnotené pohľadávky	579	752
Opravná položka k pohľadávkam	-579	-752
Konečný stav pohľadávok	11,176	15,542

Úverová kvalita pohľadávok do splatnosti je uvedená v nasledujúcej tabuľke:

Index	Hodnotenie	Zákazník	Pohľadávky k 31.12.2023
nedostupný	nedostupný	Skupina Secop	6,530
nedostupný	nedostupný	Andikala	2,988
nedostupný	nedostupný	Hoshizaki (Suzhou) Co.,ltd.	413
nedostupný	nedostupný	ESKIMO FOR ENGINEERING AND	257
nedostupný	nedostupný	CONTO PRO DIVERSE -Slovakia-	172
nedostupný	nedostupný	Kiriazi	163
nedostupný	nedostupný	Great Hwang Family Enterprise	150
nedostupný	nedostupný	Metalimpex Slovakia,s.r.o.	65
nedostupný	nedostupný	Kitchen Equipment de San Luis SA de	62
nedostupný	nedostupný	GODREJ AND BOYCE MFG. CO. LTD.,	13
nedostupný	nedostupný	Ostatní	219
Spolu			11,032

Index	Hodnotenie	Zákazník	Pohľadávky k 31.12.2022
nedostupný	nedostupný	Skupina Secop	6,605
nedostupný	nedostupný	Andikala	3,478
nedostupný	nedostupný	Kiriazi	1,137
nedostupný	nedostupný	Quooker B.V.	597
Moody's	A2	Frigoglass	437
nedostupný	nedostupný	ESKIMO FOR ENGINEERING AND	408
nedostupný	nedostupný	VODRAZKA s.r.o.	362
nedostupný	nedostupný	Hoshizaki (Suzhou) Co.,ltd.	273
nedostupný	nedostupný	MANUFACTURE NAT. POUR LA	247
nedostupný	nedostupný	QINGDAO Haier Biomedical Co.,LTD,	232
nedostupný	nedostupný	Ostatní	2,128
Spolu			15,904

8. Krátkodobý finančný majetok

K 31. decembru 2023 ani k 31. decembru 2022 Spoločnosť neviduje žiadnu pôžičku voči spoločnostiam v rámci konsolidovaného celku.

9. Peniaze a peňažné ekvivalenty

Peniaze a peňažné ekvivalenty	31.12.2023	31.12.2022
Pokladnica, ceniny	1	0
Účty v bankách	339	5,223
Spolu	340	5,223

Spoločnosť má koncentráciu úverového rizika pokiaľ ide o peniaze a peňažné ekvivalenty voči dvom bankám. Úverová kvalita peňažných prostriedkov a peňažných ekvivalentov bez indikácie zníženia hodnoty je nasledovná:

Úverový rating	31.12.2023	31.12.2022
A2 od Moody's	334	5,218
Baa1 od Moody's	5	5
Spolu	339	5,223

Ako finančné účty sú vykázané peniaze v pokladnici, účty v bankách a cenné papiere. Účtami v bankách môže Spoločnosť voľne disponovať.

Spoločnosť ma zriadenú bankovú záruku vo výške 105 tis. EUR (k 31.12.2022: 105 tis. EUR), ktorá je zriadená na zabezpečenie colného dlhu.

Spoločnosť mala v roku 2023 k dispozícii úverovú kreditnú linku do maximálnej výšky 10 mil Eur, ktorú mohla využívať ako kontokorent, revolvingový úver alebo na pokrytie akreditívov s dodávateľmi. K 31.12.2023 Spoločnosť nevyužila túto kreditnú linku a teda zostatok je nulový.

Zriadenie úverovej linky bolo súčasťou transakcie vydania dlhopisov celej skupiny Secop, kedy podiely v Spoločnosti Secop s.r.o. boli založené v prospech veriteľa Nordic Trustee & Agency AB (publ). Zároveň boli založené aj pozemky a stavby v prospech rovnakého veriteľa.

Spoločnosť neúčtovala o očakávaných stratách pre peniaze a peňažné ekvivalenty pretože po zvážení pravdepodobnosti úpadku bankových inštitúcií by vplyv takýchto očakávaných strát na účtovnú závierku Spoločnosti bol nevýznamný.

10. Vlastné imanie

Základné imanie Spoločnosti k 31. decembru 2023 predstavuje 91,742 tis. EUR (k 31. decembru 2022: 91,742 tis. EUR). Základné imanie Spoločnosti bolo splatené v plnom rozsahu.

V položke kapitálové fondy sú vykázané peňažné vklady materskej spoločnosti Secop Group Holding GmbH, ktorá navyšovala kapitálové fondy postupne, ich výška k 31. decembru 2023 dosiahla úroveň 32.6 mil. EUR.

Dosiahnutá strata z roku 2022 vo výške 194 tis. EUR bola preúčtovaná do nerozdelených strát minulých období.

Fondy zo zisku a ostatné fondy tvoria len zákonný rezervný fond, ktorý k 31.12.2023 dosiahol výšku 377 tis. EUR.

11. Dlhodobé a krátkodobé úvery a pôžičky

Dlhodobé úvery a pôžičky	Dátum splatnosti	31.12.2023	31.12.2022
Pôžička od materskej spoločnosti Secop Group Holding GmbH	09.09.2029	42,465	42,465
Spolu		42,465	42,465

Krátkodobé úvery a pôžičky	Dátum splatnosti	31.12.2023	31.12.2022
Pôžička od súčasnej materskej spoločnosti Secop Group Holding GmbH	09.09.2029	2,888	7,250
Spolu		2,888	7,250

Konsolidovaná pôžička od súčasnej materskej spoločnosti Secop Group Holding GmbH je úročená podľa zmluvy fixnou úrokovou sadzbou 8%. Istina úveru zostáva v priebehu rokov 2023 a 2022 rovnaká.

Spoločnosť uzatvorila s bankou úverovú zmluvu o financovaní vo forme revolvingového úveru a kontokorentu v celkovej výške 10 mil EUR, z čoho čerpala v priebehu roka 2023 a k 31.12.2023 výška úveru bola nulová.

12. Ostatné (dlhodobé) finančné záväzky

Spoločnosť má s bankou otvorenú rámcovú zmluvu na komoditné deriváty s cieľom zabezpečenia peňažných tokov na úhradu záväzkov z nákupu medi za vopred známu cenu, ktorá by umožnila spoločnosti čiastočne plánovať peňažné toky potrebné na nákup medi, ktorá sa používa vo výrobnom procese. V priebehu rokov 2023 a 2022 Spoločnosť túto možnosť komoditných derivátov nevyužívala.

13. Ostatné dlhodobé záväzky a rezervy

Rezervy a ostatné dlhodobé záväzky	31.12.2023	31.12.2022
Ostatné dlhodobé záväzky	191	188
Záväzky z prenajatého majetku	731	378
Rezerva na reklamácie (krátkodobá a dlhodobá časť)	914	2,304
Spolu	1,836	2,870

Rezervy a ostatné dlhodobé záväzky	Stav k 1.1.2023	Tvorba	Použitie	Rozpustenie	Stav k 31.12.2023
Ostatné dlhodobé záväzky	188	10	7	0	191
Záväzky z prenajatého majetku - dlhodobé	190	732	425	0	497
Záväzky z prenajatého majetku - krátkodobé	188	46	0	0	234
Rezerva na reklamácie dlhodobá	400	164	0	0	564
Rezerva na reklamácie krátkodobá	1,904	294	1,848	0	350
Spolu	2,870	1,246	2,280	0	1,836

Rezervy a ostatné dlhodobé záväzky	Stav k 1.1.2022	Tvorba	Použitie	Rozpustenie	Stav k 31.12.2022
Ostatné dlhodobé záväzky	165	103	80	0	188
Záväzky z prenajatého majetku - dlhodobé	239	680	729	0	190
Záväzky z prenajatého majetku - krátkodobé	202	0	14	0	188
Rezerva na reklamácie dlhodobá	500	0	100	0	400
Rezerva na reklamácie krátkodobá	1,754	675	525	0	1,904
Spolu	2,860	1,458	1,448	0	2,870

Rezerva na jubileá a odchodné do dôchodku bola vytvorená podľa analýzy dôchodkového veku zamestnancov, nárokov vyplácania odmien pri pracovnom výročí a podľa fluktuácie z predchádzajúcich období. Je súčasťou ostatných dlhodobých záväzkov. Výška rezervy bola prehodnotená manažmentom spoločnosti.

Rezerva na záručné opravy bola vytvorená na predpokladané náklady na záručné opravy výrobkov, ktoré boli predané pred 31. decembrom 2023. V priebehu roka sa vytvára rezerva vo výške 0,5 % z celkového objemu predaja. Spoločnosť prehodnocuje výšku rezervy podľa otvorených reklamačných prípadov a ich predpokladanej výšky kompenzácie, ktorá sa odvíja od dohodnutých podmienok so zákazníkom zmluvne alebo dohodou v závislosti od sledovania vrátených kompresorov z trhu, garančnej doby (1-2 roky od umiestnenia finálneho produktu ako chladnička alebo chladiaci systém u konečného zákazníka) a kompenzácie za každý reklamovaný kus.

Z celkovej rezervy na záručné opravy 564 tis. Eur predstavuje rezerva s predpokladom použitia nad jeden rok, nakoľko súvisí s vyrobenými kompresormi v poslednom roku, za ktorý sa zostavuje účtovná zvierka a je predpoklad reklamácie v ďalších rokoch.

Krátkodobá rezerva na záručné opravy súvisí s konkrétnymi reklamáciami od zákazníkov a odhadom množstva daných kompresorov u konečných zákazníkov.

Rezerva bola odhadom rozdelená na krátkodobú a dlhodobú časť. Podmienky jednotlivých reklamačných prípadov sa menia v čase podľa vývoja vzájomného vyjednávania, preto boli zohľadnené všetky predpoklady v čase zostavenia účtovnej zvierky.

14. Výnosy budúcich období

Spoločnosť v rokoch 2023 a 2022 neúčtovala o výnosoch budúcich období.

15. Závazky z obchodného styku, záväzky voči zamestnancom a ostatné krátkodobé záväzky

Závazky z obch.styku, záväzky voči zamestnancom a ostatné záväzky	31.12.2023	31.12.2022
Závazky z obchodného styku	29,435	37,300
<i>Závazky voči tretím stranám</i>	<i>13,126</i>	<i>18,226</i>
<i>Závazky voči spoločnostiam v skupine</i>	<i>16,309</i>	<i>19,074</i>
Zmluvný záväzok krátkodobý	90	189
Závazky voči zamestnancom	533	39
Závazky zo sociálneho zabezpečenia	411	467
Ostatné krátkodobé záväzky	220	247
Spolu	30,689	38,242

Z celkovej hodnoty záväzkov z obchodného styku a ostatných záväzkov je 18,316 tis. EUR po lehote splatnosti (k 31.12.2022: 23,181 tis. EUR), z čoho záväzky po splatnosti voči spoločnostiam v skupine predstavuje 15,698 tis. EUR (k 31.12.2022: 18,881 tis. EUR). Zo záväzkov po lehote splatnosti voči tretím stranám vo výške 2,618 tis. EUR je do 30 dní po splatnosti 2,404 tis. Eur.

16. Odložená daňová pohľadávka

Výška odloženej daňovej pohľadávky bola prehodnotená v nadväznosti na budúce plány Spoločnosti v najbližších 3 rokoch a možnostiach jej využitia. V roku 2023 Spoločnosť aktualizovala predpoklady a vývoj odloženej daňovej pohľadávky je uvedený nižšie.

Odložený daňový záväzok (-); pohľadávka (+)	k 31.12.2022	vykázané v hospodárskom výsledku	vykázané vo vlastnom imaní	k 31.12.2023
Dlhodobý hmotný a nehmotný majetok	-822	26		-796
Zásoby	736	-383		353
Pohľadávky	157	-36		121
Závazky	211	106		317
Rezervy	1,697	-353		1,344
Dotácie	0	0		0
Nezúčtované daňové pohľadávky	-1,297	432		-865
Spolu	682	-208	0	474

Odložený daňový záväzok (-); pohľadávka (+)	k 31.12.2021	vykázané v hospodárskom výsledku	vykázané vo vlastnom imaní	k 31.12.2022
Dlhodobý hmotný a nehmotný majetok	-950	128		-822
Zásoby	435	301		736
Pohľadávky	921	-764		157
Závazky	941	-730		211
Rezervy	1,169	528		1,697
Dotácie	0	0		0
Nezúčtované daňové pohľadávky	-1,554	257		-1,297
Spolu	962	-280	0	682

Suma neuplatneného umorenia daňovej straty, nevyužitých daňových odpočtov a iných nárokov a odpočítateľných dočasných rozdielov, ku ktorým nebola účtovaná odložená daňová pohľadávka:

	k 31.12.2022	vykázané v hospodárskom výsledku	vykázané vo vlastnom imaní	k 31.12.2023
Využitie daňových strát	1,950	-28	0	1,922
Daňové straty expirované	-1,922	0	0	-1,922
Spolu	28	-28	0	0

	k 31.12.2021	vykázané v hospodárskom výsledku	vykázané vo vlastnom imaní	k 31.12.2022
Využitie daňových strát	1,978	-28	0	1,950
Daňové straty expirované	-1,922	0	0	-1,922
Spolu	56	-28	0	28

17. Daň z príjmov

Prevod od teoretickej dane z príjmov k vykázanej dani z príjmov je uvedený v nasledujúcom prehľade:

Daň z príjmov	31.12.2023	31.12.2022
Splatná daň z bežného obdobia	0	0
Odložená daň bežného obdobia	-208	-280
Spolu	-208	-280

	31.12.2023	31.12.2022
Zisk (strata) pred zdanením	85	86
Daň vypočítaná sadzbou dane z príjmov	18	18
Daňový vplyv trvalých rozdielov		
- daňovo neuznané náklady	496	576
- nezdaniteľné výnosy	-1	0
Vplyv dočasných rozdielov	-485	-566
Vplyv využitia daňových strát z predch.rokov	-28	-28
Vplyv zúčtovaných daňových pohľadávok z odl.dane	-208	-280
Spolu splatná daň	-208	-280
Efektívna sadzba dane	-244,71%	-15,49%

Rozdiel medzi teoretickou a skutočnou daňou z príjmov v roku 2023 (ako aj v roku 2022) bol spôsobený:

- uplatnením daňových strát za predchádzajúce zdaňovacie obdobia, kedy odložená daňová pohľadávka v predchádzajúcich obdobiach bola účtovaná vo výške, do ktorej Spoločnosť považovala za pravdepodobné, že sa vytvorí dostatočný zdaniteľný zisk, voči ktorému sa bude dať táto pohľadávka umoriť,
- uplatnením daňových odpisov
- ako aj v dôsledku rozdielov v klasifikácii niektorých položiek nákladov a výnosov pre účtovné a daňové účely.

18. Tržby z predaja výrobkov, tovaru a materiálu

Tržby z predaja zahŕňajú výnosy zo zmlúv so zákazníkmi, ktoré predstavujú zľavy zákazníkovi ako zníženie tržieb na základe ročných predajov. Otvorený zmluvný záväzok so zákazníkmi je vykázaný priamo vo výkaze o finančnej situácii.

Tržby z predaja výrobkov, tovaru a materiálu	31.12.2023	31.12.2022
Tržby z predaja výrobkov - kompresory	67,913	96,379
Tržby z predaja tovaru	28,243	45,334
Tržby z predaja šrotu	1,374	2,151
Tržby z predaja materiálu	1,188	3,465
Spolu	98,718	147,329

Spoločnosť nemá uzatvorené zmluvy so zákazníkmi, ktorých dodanie a plnenie je dlhšie ako jeden rok. Spoločnosť v súlade s ustanoveniami IFRS 15 uplatňuje praktickú pomôcku z par. 121, a nebude

zverejňovať zostatkovú sumu protihodnoty k povinnostiam plnenia zmluvy pre tie zmluvy, ktoré majú dobu platnosti jeden rok, alebo menej.

Výnosy vyplývajúce zo zmlúv so zákazníkmi	31.12.2023
Výnosy vyplývajúce z tuzemských zmlúv	3,266
Výnosy vyplývajúce zo zahraničných zmlúv, z toho:	95,452
<i>Nemecko</i>	63,723
<i>Spojené štáty americké</i>	10,616
<i>Čína</i>	9,442
<i>Egypt</i>	3,348
<i>Rusko</i>	1,640
<i>Turecko</i>	1,485
<i>Ukrajina</i>	831
<i>Ostatné</i>	4,367
Spolu	98,718

Výnosy vyplývajúce zo zmlúv so zákazníkmi	31.12.2022
Výnosy vyplývajúce z tuzemských zmlúv	6,288
Výnosy vyplývajúce zo zahraničných zmlúv, z toho:	141,041
<i>Nemecko</i>	87,406
<i>Spojené štáty americké</i>	13,915
<i>Čína</i>	8,406
<i>Egypt</i>	6,607
<i>Spojené arabské emiráty</i>	4,574
<i>Turecko</i>	3,431
<i>Holandsko</i>	2,236
<i>Ostatné</i>	14,466
Spolu	147,329

19. Tržby z predaja služieb

Tržby z predaja služieb	31.12.2023	31.12.2022
Tržby súvisiace s prenájomom	1,039	1,513
Ostatné tržby z predaja služieb	3,365	3,455
Tržby z refakturácie prepravy	179	242
Spolu	4,583	5,210

Spoločnosť prenájíma výrobné, skladové a kancelárske priestory v celkovej ploche 12,727 m², z toho 1,696 m² sú kancelárske priestory prenášané iným nájomcom. Tieto priestory sú súčasťou výrobných, skladových a kancelárskych priestorov Spoločnosti, nie ako samostatné celky.

20. Zmena stavu nedokončenej výroby a hotových výrobkov, aktivácia

Zmena stavu nedokončenej výroby a hotových výrobkov, aktivácia	31.12.2023	31.12.2022
Zmena stavu nedokončenej výroby a polovýrobov	-1,207	153
Zmena stavu výrobkov	-99	-5,328
Aktivácia dlhodobého hmotného majetku	74	69
Spolu	-1,232	-5,106

21. Spotreba materiálu a energií, náklady na predaný tovar a materiál

Spotreba materiálu a energií, náklady na predaný tovar a materiál	31.12.2023	31.12.2022
Spotreba materiálu a náhradných dielov, z toho:	44,025	66,080
<i>Spotreba priameho materiálu</i>	36,817	57,134
<i>Spotreba nepriameho materiálu</i>	2,622	1,490
<i>Spotreba náhradných dielov</i>	2,422	2,833
<i>Náklady na predaný materiál</i>	1,827	4,315
<i>Inventarizačný prebytok / manko</i>	337	308
Spotreba energií, z toho:	4,224	8,099

<i>Elektrická energia</i>	3,276	6,195
<i>Zemný plyn</i>	820	1,838
<i>Vodné, stočné</i>	128	66
Náklady na predaný tovar	30,143	47,875
Spolu	78,392	122,054

22. Náklady na spotrebované služby

Náklady na spotrebované služby	31.12.2023	31.12.2022
Opravy a udržiavanie	384	487
Reprezentačné a cestovné náklady	141	117
Náklady na prepravu	2,239	4,368
Náklady na licenčné poplatky, know-how a iná podpora	1,499	6,506
Náklady na prenájom vozíkov a iný prenájom	94	121
Telekomunikačné a IT služby	911	950
Náklady na likvidáciu odpadu a upratovanie	296	279
Náklady na poradenstvo	201	170
Provízie z predaja	46	109
Kurzy a školenia	35	37
Ostatné služby	772	1,189
Spolu	6,618	14,333

V rámci nákladov na poradenstvo, náklady na audit predstavovali:

Náklady na audit	31.12.2023	31.12.2022
Náklady voči audítorovi, audítorskej spoločnosti, z toho:	57	57
náklady za overenie účtovnej zvierky a ostatné práce, ktoré vykonala audítorská spoločnosť	57	57

23. Osobné náklady

Osobné náklady	31.12.2023	31.12.2022
Mzdové náklady	11,964	11,465
Náklady na sociálne a zdravotné poistenie	4,323	4,076
<i>z toho: Príspevky na prvý, druhý a tretí pilier</i>	<i>2,312</i>	<i>2,489</i>
Náklady na prenájom pracovnej sily	170	799
Ostatné sociálne náklady	1,373	1,016
Spolu	17,830	17,356

24. Ostatné prevádzkové výnosy

Ostatné prevádzkové výnosy	31.12.2023	31.12.2022
Výnosy z dotácií	0	422
Výnos - plnenie z poisťovnej udalosti	33	3
Ostatné prevádzkové výnosy	9,394	11,160
Spolu	9,427	11,585

Spoločnosť od roku 2020, aj v ďalších rokoch prešla viacerými zmenami aj vplyvom COVIDu, kedy sa snažila v maximálnej miere udržať pracovné miesta, na ktoré požiadala príspevok v rámci opatrení Prvá Pomoc poskytované prostredníctvom Ministerstva práce, sociálnych vecí a rodiny SR, tento príspevok bol vykázaný v rámci ostatných prevádzkových výnosov najmä v roku 2020, ale aj v roku 2021.

V roku 2022 Ministerstvo Hospodárstva schválilo dotácie pre podniky zaťažené vysokými cenami energií, Spoločnosť túto dotáciu obdržala v decembri 2022.

Vysoké ceny energií a vstupných materiálov spôsobili zníženie ziskovosti výrobkov, preto Spoločnosť dostala v rámci skupiny dotáciu na pokrytie vysokých materiálových a energetických vstupov vo výške 9,1 mil Eur (v roku 2022: 10.9 mil Eur), vykázané v Ostatných prevádzkových výnosoch.

25. Ostatné prevádzkové náklady

Ostatné prevádzkové náklady	31.12.2023	31.12.2022
Poistné	397	350
Ostatné dane a poplatky	216	159
Náklady na reklamácie	81	676
Ostatné prevádzkové náklady	1,205	182
Spolu	1,899	1,367

26. Opravná položka k pohľadávkam

Opravná položka k pohľadávkam	31.12.2023	31.12.2022
Opravná položka k pohľadávkam	173	3,637
Spolu	173	3,637

Opravná položka k pohľadávkam reflektuje pohyby v znehodnotení pohľadávok voči zákazníkom v danom roku a predpokladaných budúcich strát, kedy na základe pravidelných peňažných tokov bola prehodnotená výška budúcich peňažných strát a riziko znížené, čo predstavuje zníženie opravnej položky na pohľadávky v roku 2022 aj v roku 2023.

27. Ostatné zisky/straty netto

Ostatné zisky / straty netto	31.12.2023	31.12.2022
Zisk / strata z predaja majetku	-1,003	2
Spolu	-1,003	2

Predaj majetku predstavuje tržby alebo straty z predaja nepotrebného majetku.

28. Úrokové náklady

Úrokové náklady	31.12.2023	31.12.2022
Nákladové úroky z bankových úverov	80	66
Nákladové úroky z pôžičiek	3,444	3,444
Úrokové náklady z prenájmu	13	9
Spolu	3,537	3,519

29. Ostatné finančné výnosy a náklady

Ostatné finančné výnosy a náklady	31.12.2023	31.12.2022
Zisk (strata) z kurzových rozdielov	-71	595
Spolu	-71	595

30. Podmienené záväzky a podmienené aktíva

Spoločnosť má vo Všeobecnej úverovej banke zriadenú bankovú záruku v hodnote 105 tisíc EUR v prospech Colného úradu Nitra.

Slovenská daňová legislatíva obsahuje viacero ustanovení, ktoré umožňujú viac ako jednu interpretáciu. Interpretácia podnikateľských aktivít Spoločnosti jej vedením nemusí nevyhnutne zodpovedať interpretácii týchto aktivít daňovými úradmi, avšak rozsah tohto rizika nie je možné spoľahlivo kvantifikovať. Účtovné obdobia 2014 až 2023 podliehajú možnosti daňovej kontroly. Spoločnosť v priebehu rokov prechádzala zmenami, viac činností, zodpovedností a kompetencií bolo presunutých z materskej spoločnosti alebo iných sesterských spoločností na Spoločnosť, čím sa Spoločnosť viac približuje k charakteru nezávislého výrobcu.

V roku 2017 Spoločnosť rozšírila výskumné a vývojové činnosti. Aj napriek medziročnému znižovaniu objemu výroby kompresorov a reštrukturalizácii Spoločnosť udržiava počet zamestnancov pre výskumné a vývojové činnosti. V roku 2021 a ďalších rokoch Spoločnosť obsadzuje globálne pozície na Slovensku so zodpovednosťami na skupinovej úrovni ako napríklad Globálny riaditeľ pre logistiku, IT, alebo Globálny riaditeľ pre kvalitu. V roku 2023 konateľ Spoločnosti prevzal pozíciu Globálneho riaditeľa pre výskum a vývoj, čím sa stal jedným zo 4 riadiacich predstaviteľov Secop skupiny. Z analýzy funkčného a rizikového profilu Spoločnosti vyplynulo, že Spoločnosť nie je rutinným výrobcom nakoľko kompetencie rozhodovania a zodpovednosti vo viacerých oblastiach sú plne zastúpené v slovenskej Spoločnosti, avšak nemá plné zodpovednosti ani nezávislého výrobcu.

Spoločnosť v rokoch 2020 a 2021 zaúčtovala štátne dotácie v súvislosti s kompenzáciami dopadov pandémie COVID-19 v celkovej výške 1.689 tisíc EUR. Táto prijatá pomoc môže byť predmetom preverenia zo strany štátnych orgánov, pričom v súčasnosti neexistuje istota overená praxou v tom, akou formou budú tieto preverenia zo strany štátnych orgánov aplikované. Mieru tejto neistoty nie je možné kvantifikovať a zanikne až potom, keď budú k dispozícii právne precedensy, prípadne oficiálne interpretácie príslušných orgánov. Dotácia na kompenzáciu vysokých cien energií bola v roku 2022 prijatá vo výške 422 tis. Eur v súlade s vyhláseným podmienkami a na základe dát a informácií od dodávateľa elektrickej energie.

Dohody o operatívnom prenájme

Budúce agregované nediskontované minimálne lízingové splátky z nevypovedateľných operatívnych lízingových zmlúv (splátky v cudzej mene sú vykázané použitím kurzu ku koncu vykazovaného obdobia) sú nasledovné:

Operatívny prenájom	31.12.2023	31.12.2022
Autá, z toho	136	57
do 1. roka	46	23
v 2. - 5. roku	90	34
Stroje, vysokozdvížne vozíky a iné, z toho	523	227
do 1. roka	162	140
v 2. - 5. roku	361	87
Budovy a pozemky, z toho	72	94
do 1. roka	26	25
v 2. - 5. roku	46	69
Spolu	659	284

Spoločnosť si k 31. decembru 2023 formou operatívneho prenájmu prenajíma administratívne priestory pre výskum a vývoj, 5 osobné automobily a 51 vysokozdvížných vozíkov, ktoré obvykle sú na konci životnosti a preto si ich Spoločnosť neodkupuje. Nájomné zmluvy sa uzatvárajú na obdobie 48 až 60 mesiacov pre jednotlivé zariadenia podľa individuálnych zmlúv.

Spoločnosť uplatňuje štandard IFRS 16 v plnom rozsahu od 1. apríla 2019.

Kapitálové záväzky

K 31. decembru 2023 a k 31. decembru 2022 Spoločnosť nemala žiadne zmluvné investičné a iné kapitálové záväzky.

Záväzky zo životného prostredia

Vedenie Spoločnosti je presvedčené, že Spoločnosť spĺňa požiadavky slovenskej legislatívy na ochranu životného prostredia a neočakáva, že by Spoločnosti mohla vzniknúť v budúcnosti povinnosť zaplatiť významné pokuty súvisiace so životným prostredím.

Právne spory a možné straty

Spoločnosť nemá žiadne významné podmienené záväzky, či už z titulu súdnych sporov alebo akýchkoľvek iných právnych nárokov.

31. Transakcie so spriaznenými osobami

Medzi spriaznené osoby Spoločnosti patria:

Motor Competence Center Holding
Secop Compressors
Secop Group Holding GmbH
Secop Austria GmbH
Secop Holding GmbH
Secop GmbH
Secop Italy Srl
Secop Inc.

V bežnom účtovnom období ani v predchádzajúcom účtovnom období Spoločnosť nevyplácala odmeny konateľom a členom štatutárneho orgánu spoločnosti.

Transakcie s materskou spoločnosťou	31.12.2023	31.12.2022
Secop Group Holding GmbH	11,755	3,956
úroky k prijatej pôžičke	11,252	3,445
prijaté služby	510	1,430
poskytnuté služby	(7)	(919)
Spolu	11,755	3,956

Zostatky voči materskej spoločnosti	31.12.2023	31.12.2022
Secop Group Holding GmbH	45,353	49,715
prijatá pôžička	42,465	42,465
úroky k prijatej pôžičke	2,888	7,250
Spolu	45,353	49,715

Transakcie so spriaznenými osobami	31.12.2023	31.12.2022
predaj materiálu, tovaru a výrobkov	82,619	107,687
poskytnuté služby	3,440	3,443
nákup materiálu, tovaru	11,383	13,139
prijaté služby	(7,761)	(4,464)
licenčné poplatky	0	1,120
sprostredkovanie	46	109
Spolu	89,727	121,034

Zostatky so spriaznenými osobami	31.12.2023	31.12.2022
Pohľadávky z obchodného styku	6,530	6,605
Závazky z obchodného styku	16,309	19,074
z toho materská spoločnosť	507	220

Transakcie s kľúčovým manažmentom

Podľa IAS 24 medzi spriaznené osoby patria aj členovia kľúčového riadiaceho personálu alebo jej materskej spoločnosti. Kľúčový manažment Spoločnosti predstavujú zamestnanci s právomocou a zodpovednosťou za plánovacie, riadiace a kontrolné činnosti Spoločnosti a to priamo alebo nepriamo. Priemerný počet členov kľúčového manažmentu počas účtovného obdobia predstavuje 10 (v roku 2022: 10).

Pôžitky a odmeny členov kľúčového manažmentu Spoločnosti vrátane odvodov predstavovali v roku 2023 celkovo 1,334 tis. EUR (v roku 2022: 1,188 tis. EUR). Spoločnosť eviduje k 31. decembru 2023 záväzok voči členom kľúčového manažmentu vo výške 61 tis. EUR (k 31. decembru 2022: 53 tis. EUR). Od roku 2021 Spoločnosť postupne rozširuje kompetencie a zodpovednosti aj nad rámec lokálnej výroby a vývoja a zastrešuje globálne funkcie, čo sa prejavilo aj v manažmente v oboch rokoch 2022 aj 2023.

32. Finančné nástroje a faktory riadenia finančného rizika

Spoločnosť je vystavená nasledujúcim rizikám z používania finančných nástrojov:

- Úverové riziko
- Riziko likvidity
- Trhové riziko (menové, cenové a úrokové)

Finančné riziká sú v zodpovednosti korporátneho vedenia Spoločnosti a sú vyhodnocované pravidelne. Spoločnosť pri riadení svojho komoditného rizika vyplývajúceho z peňažných tokov z podnikateľských činností v roku 2023 neuzatvárala finančné derivátové nástroje.

Účtovná hodnota finančného majetku a záväzkov klasifikovaných podľa jednotlivých kategórií súvahy je nasledovná:

Názov položky	31.12.2023	31.12.2022
Finančný majetok v amortizovanej hodnote		
Pohľadávky z obchodného styku	10,453	15,152
Ostatné pohľadávky	142	177
Peniaze a peňažné ekvivalenty	340	5,223
Spolu	10,935	20,552
Finančné záväzky v amortizovanej hodnote		
Úvery a pôžičky	45,353	49,715
Záväzky z obchodného styku a zmluvné záväzky	29,525	37,489
Záväzky voči zamestnancom	533	39
Záväzky z prenajatého majetku - krátkodobé	234	188
Ostatné záväzky	631	714
Spolu	76,276	88,145

Úverové riziko

Úverové riziko je riziko finančnej straty Spoločnosti, ak odberateľ alebo protistrana finančného nástroja zlyhá pri plnení jej zmluvných záväzkov. Úverové riziko vzniká hlavne z odberateľských pohľadávok Spoločnosti.

Vedenie Spoločnosti hodnotí bonitu zákazníka. Každý nový zákazník je individuálne analyzovaný a vyhodnotený podľa stanovenej úverovej politiky ešte pred tým, ako sú navrhnuté štandardné platobné a dodacie podmienky. Prípadne riziko (tretie krajiny) si Spoločnosť zabezpečuje prostredníctvom dokumentárnych akreditívov a inkás.

Veková štruktúra pohľadávok z obchodného styku po lehote splatnosti je uvedená v bode 7.

Hodnota pohľadávok z obchodného styku zabezpečených dokumentárnym akreditívom bola k 31. decembru 2023 163 tisíc EUR (k 31. decembru 2022: 1,984 tisíc EUR). Z dôvodu vyššieho rizika obchodov s tretími krajinami Spoločnosť využíva možnosti zabezpečenia dodávok zákazníkov prostredníctvom dokumentárnych akreditívov, ktoré sú spracovávané v spolupráci s bankou Spoločnosti a bankou zákazníka.

Celková čistá výška pohľadávok z obchodného styku k 31. decembru 2023 predstavovala 10,453 tis. EUR. Z uvedeného zostatku otvorených položiek pohľadávok z obchodného styku boli ku dňu zostavenia účtovnej závierky splatené vo výške 8,356 tis Eur.

Pohľadávky po splatnosti nad 180 dní, ktoré nie sú pokryté opravnou položkou boli prehodnotené na základe budúcich peňažných strát, tak ako je vyjadrené v bode 7.

Riziko likvidity

Riziko likvidity je riziko, že Spoločnosť nebude schopná splniť svoje finančné záväzky v dátume ich splatnosti, Spoločnosť riadi likviditu tak, aby zabezpečila, že bude mať peňažné prostriedky vždy k dispozícii na splnenie svojich záväzkov v lehote splatnosti, pri bežných aj neobvyklých podmienkach bez toho, aby vykázala neprijateľné straty.

Údaje uvedené v tabuľke predstavujú zmluvné nediskontované peňažné toky so zohľadnením najskorších možných známych termínov splatnosti:

k 31.12.2023	do 30 dní	31 - 90 dní	91 - 360 dní	1 - 5 rokov	nad 5 rokov	celkom
záväzky z obchodného styku a zmluvný záväzok	23,492	6,023	10	0	0	29,525
dlhodobé a krátkod. pôžičky a úvery (istina + úroky)	3,171	566	2,605	13,786	44,843	64,971
Spolu	26,663	6,589	2,615	13,786	44,843	94,496

k 31.12.2022	do 30 dní	31 - 90 dní	91 - 360 dní	1 - 5 rokov	nad 5 rokov	celkom
záväzky z obchodného styku a zmluvný záväzok	30,874	6,550	65	0	0	37,489
dlhodobé a krátkod. pôžičky a úvery (istina + úroky)	7,532	566	2,595	13,786	48,297	72,776
Spolu	38,406	7,116	2,660	13,786	48,297	110,265

Skupinové záväzky po lehote splatnosti	31.12.2023	31.12.2022
do 30 dní	1,228	158
31 - 90 dní	1,954	248
91 - 180 dní	2,779	276
181 - 360 dní	1,859	2,636
nad 360 dní	7,878	15,562
Spolu	15,698	18,880

Menové riziko

Spoločnosť uskutočňuje svoje činnosti v rôznych krajinách a je vystavená kurzovým rizikám v dôsledku zmien výmenných kurzov cudzích mien, najmä USD. Kurzové riziko vzniká, ak sú budúce obchodné operácie, vykázaný majetok alebo záväzky denominované v cudzej mene, t.j. mene, ktorá nie je funkčnou menou danej spoločnosti.

Účtovné hodnoty peňažných aktív a záväzkov v cudzích menách sú nasledovné:

v EUR	31.12.2023		31.12.2022	
	majetok	záväzky	majetok	záväzky
DKK	0	0	11	3
USD	5,085	1,671	4,635	2,389
CNY	0	538	0	1,215
Spolu	5,085	2,209	4,646	3,607

Spoločnosť v účtovnom období (ani v bezprostredne predchádzajúcom skrátenom účtovnom období) v súvislosti s menovým rizikom nevstúpila do žiadnej menovej derivátovej pozície na zaistenie svojej menovej pozície nakoľko eliminuje vplyv kurzu USD prostredníctvom podobného objemu nákupov a predajov v USD.

Analýza citlivosti na menové riziko

Analýza citlivosti zahŕňa len neuhradené peňažné položky denominované v cudzej mene a upravuje ich počet na konci účtovného obdobia o 3%-nú zmenu výmenného kurzu USD a CNY:

	31.12.2023		31.12.2022	
	zmena výmenných kurzov	vplyv na hospodársky výsledok	zmena výmenných kurzov	vplyv na hospodársky výsledok
EUR/USD	+ 3%	102	+ 3%	67
EUR/USD	- 3 %	-102	- 3 %	-67
EUR/CNY	+ 3%	-16	+ 3%	-36
EUR/CNY	- 3 %	16	- 3 %	36

Trhové riziko

Spoločnosť je vystavená trhovému riziku výkyvu cien pri nákupe určitých surovín, materiálov a služieb, ktorých cena závisí od trhovej ceny komodít na medzinárodných trhoch. Pre zníženie vplyvu komoditného rizika na výsledok Spoločnosti Spoločnosť spolupracuje s lokálnymi bankami a v prípade potreby uzatvára komoditné obchody. Spoločnosť tieto služby nevyužila ani v roku 2023 ani v roku 2022.

Analýza citlivosti na trhové riziko

Analýza citlivosti zahŕňa len zmenu cien kľúčových komodít nakupovaných Spoločnosťou.

Nákupy v tis. EUR	31.12.2023	31.12.2022
Oceľ	10,847	21,416
Med'	7,088	9,866
Hliník	1,796	2,841
Spolu	19,731	34,123

	31.12.2023		31.12.2022	
	zmena objemu nákupov	vplyv na hospodársky výsledok	zmena objemu nákupov	vplyv na hospodársky výsledok
Oceľ	+ 3%	325	+ 3%	642
Oceľ	- 3 %	-325	- 3 %	-642
Med'	+ 3%	213	+ 3%	296
Med'	- 3 %	-213	- 3 %	-296
Hliník	+ 3%	54	+ 3%	85
Hliník	- 3 %	-54	- 3 %	-85

Úrokové riziko

Spoločnosť nie je vystavená riziku úrokovej sadzby z dôvodu fixnej sadzby 8% pre poskytnutú pôžičku od materskej spoločnosti dlhodobo. Otvorená kreditná linka je úročená pohyblivou úrokovou sadzbou, nakoľko sa odvíja od vývoja Euriboru, avšak túto kreditnú linku Spoločnosť zatiaľ nevyužíva vo významnej miere.

Analýza citlivosti na úrokové riziko

Analýza citlivosti sa stanovila na základe angažovanosti voči úrokovým sadzbám na poskytnutú pôžičku od materskej spoločnosti ako simulácia v prípade zmeny podmienok od materskej spoločnosti, čo nepredpokladáme. Nárast úrokových sadzieb o jeden percentuálny bod by spôsobil zníženie zisku za obdobie od januára do decembra 2023 o 431 tisíc EUR (za obdobie od januára do decembra 2022: zníženie zisku o 431 tisíc EUR), pokles úrokových sadzieb o jeden percentuálny bod by spôsobil zvýšenie zisku za obdobie od januára do decembra 2023 o 431 tisíc EUR (za obdobie od januára do decembra 2022: zvýšenie zisku o 431 tisíc EUR).

Riadenie kapitálového rizika

Spoločnosť v rámci skupiny je monitorovaná pre svoju úverovú zat'azenosť a zvýšenie úverovej zat'azenosť v Spoločnosti sa na úrovni skupiny prehodnocuje smerujúce k ozdraveniu spoločnosti. Ukazovateľ úverovej zat'azenosť v tomto zmysle bol v tejto súvislosti nasledovný:

	31.12.2023	31.12.2022
Vlastné imanie	10,921	11,044
Vlastné imanie	10,921	11,044
Závazky celkom	77,878	90,827
Peniaze a peňažné ekvivalenty	-340	-5,223
Čistý dlh	77,538	85,604
Pomer vlastného imania k čistému dlhu	0.14	0.13

Zverejnenie reálnych hodnôt

Ocenenia reálnou hodnotou sú analyzované podľa úrovne reálnych hodnôt a to nasledovne:

úroveň 1: ocenenia (neupravenou) cenou kótovanou na aktívnych trhoch pre identické aktíva alebo záväzky;

úroveň 2: oceňovacie techniky so všetkými podstatnými vstupnými premennými pre aktíva alebo záväzky, ktoré sú podložené trhovými údajmi buď priamo (t.j. ako ceny) alebo nepriamo (t.j. odvodené z cien);

úroveň 3: ocenenia, ktoré nie sú založené na trhových údajoch (t.j. ide o subjektívne vstupné premenné).

V prípade že ocenenie reálnou hodnotou používa trhové vstupné premenné, ktoré si však vyžadujú významnú úpravu, toto ocenenie spadá do úrovne 3. Významnosť vstupnej premennej pri ocenení sa vyhodnocuje voči sume reálnej hodnoty ako celku.

Aktíva a záväzky, ktoré neboli ocenené reálnou hodnotou, a pre ktoré sa reálna hodnota zverejňuje sú uvedené v nasledujúcom prehľade :

Položka	31.12.2023	
	úroveň 2	účtovná hodnota
Dlhodobé úvery a pôžičky	58,137	42,465

Položka	31.12.2022	
	úroveň 2	účtovná hodnota
Dlhodobé úvery a pôžičky	64,702	42,465

Reálna hodnota dlhodobých úverov a pôžičiek je uvedená vyššie a je stanovená ako súčasná hodnota budúcich peňažných tokov diskontovaná trhovou úrokovou sadzbou, za ktorú by Spoločnosť nakúpila úvery od externých bánk.

Finančné nástroje v súvahe pozostávajú z pohľadávok z obchodného styku a ostatných pohľadávok, z peňazí a peňažných ekvivalentov, úverov a pôžičiek, záväzkov z obchodného styku a ostatných záväzkov. Odhadovaná reálna hodnota týchto nástrojov sa približuje ich bežnej účtovnej hodnote.

33. Udalosti po súvahovom dni

Po 31. decembri 2023 nenastali žiadne udalosti (iné ako už zverejnené v iných častiach tejto účtovnej závierky), ktoré by si vyžadovali úpravy alebo zverejnenie v účtovnej závierke.

Od roku 2022 Spoločnosť pociťuje tlak a vplyv nárastu cien materiálov a energií na trhu, čo sa odzrkadľuje na predajných cenách kompresorov a spoločne s obchodnými manažérmi tieto dopady transferuje na zákazníkov v takej miere ako dovoľuje trh, čo v roku 2023 pociťuje Spoločnosť na zníženom objeme predaja. Aj napriek poklesu cien najmä energií a aj niektorých komodít Spoločnosť nepredpokladá významné navýšenie objemu v roku 2024.

Po zostavení účtovnej závierky nenastali žiadne významné udalosti okrem už spomenutých vyššie.

Táto účtovná závierka bola podpísaná a schválená na vydanie štatutárnym orgánom Spoločnosti dňa 25. júna 2024.



Norbert Brath
konateľ



Johannes Maerz
konateľ



Martina Melovič
finančná riaditeľka