



VÝROČNÁ SPRÁVA
ANNUAL REPORT
2023

HYDROTECH, a.s.

Modranská 153, 902 01 Vinosady
IČO: 173 153 95

OBSAH	strana/page	CONTENT
1. Základné údaje spoločnosti	3	Basic information about company
2. Prepojené spoločnosti	4	Intragroup subsidiaries
3. Profil spoločnosti	5	Company's profile
4. Významné skutočnosti	6	Significant events
5. Predmet činnosti	7	Core business activities
6. Predstavitelia spoločnosti	7	The company representatives
7. Organizačná štruktúra	8	Organizational structure
8. Ekonomické ukazovatele	9	Economic indicators
9. Štruktúra výnosov	10	Revenue structure
10. Štruktúra nákladov	11	Cost structure
11. Investície do majetku	12	Fixed asset investment
12. Čistá hodnota zákazky	12	Net value of the contract
13. Aktíva – vybrané ukazovatele	13	Assets
14. Pasíva – vybrané ukazovatele	14	Liabilities
15. Štruktúra vlastného imania	15	Shareholders' equity
16. Pracovníci	16	Employees

Účtovná závierka k 31.12.2023

Financial Statement to December 31 2023

1. ZÁKLADNÉ ÚDAJE SPOLOČNOSTI**BASIC INFORMATION ABOUT COMPANY**

Obchodné meno	Commercial name	HYDROTECH, a.s.
Sídlo	Seat	Modranská 153, Vinosady, 902 01
IČO	Identification number	17 315 395

Zapísaná: Obchodný register Mestského súdu Bratislava III, odd. Sa, vložka č. 119/B
Sign in: Business Register of the District Court Bratislava III, Section Sa, Insert No: 119/B

Deň zápisu	Date of entry	04.04.1991
Právna forma:	Legal form	akciová spoločnosť Joint-stock company
Základné imanie	Capital	399 000 EUR
Počet akcií	Number of shares	114
Menovitá hodnota akcie	Nominal value of a share	3 500 EUR

Daňové registračné číslo Slovenská republika
Registration Number in Slovak Republic **2020334789**

Daňové registračné číslo pre DPH Slovenská republika
VAT Registration Number in Slovak Republic **SK2020334789**

Daňové registračné číslo pre DPH Česká republika
VAT Registration Number in Czech Republic **CZ685006369**

Účtovné obdobie Report period **01/01/2023 – 31/12/2023**

2. DCÉRSKE A PREPOJENÉ SPOLOČNOSTI**SUBSIDIARIES AND RELATED COMPANIES:**

Obchodné meno	Commercial name	TECHNOTRADING s.r.o.
Sídlo	Seat	Mudrochova 2, Bratislava
IČO	Identification number	31 369 880
Dátum vzniku	Date of entry	13.04.1994
Základné imanie	Capital	16 596,96 EUR
Majetková účasť	Equity stake	100 %

Obchodné meno	Commercial name	SIA HYDROTECH
Sídlo	Seat	Kruzes iela 3, Riga, Lotyšsko
Reg. číslo	Identification number	40103179379
Dátum vzniku	Date of entry	09.06.2008
Základné imanie	Capital	99 540,00 EUR
Majetková účasť	Equity stake	100 %

Obchodné meno	Commercial name	HYDROTECH POLSKA
Sídlo	Seat	SPOLKA Z OGRANICZONA ODPOWIEDZIALNOSCIA Krakow, Dworska 10 nr lok. 1, 31-314 Krakow, Polsko
Reg. číslo	Identification number	122592747
Dátum vzniku	Date of entry	20.06.2012
Základné imanie	Capital	46 905,42 EUR (200 000 PLN)
Majetková účasť	Equity stake	100 %

Obchodné meno	Commercial name	LLC "MC Hydrotech Engineering"
Sídlo	Seat	Yubileynyi pr, build. 6a, 141407 Khimki, Moscow district, Rusko
Reg. číslo	Identification number	504701001
Dátum vzniku	Date of entry	25.06.2012
Základné imanie	Capital	247,91 EUR (20 000 RUB)
Majetková účasť	Equity stake	100 %

Organizačná zložka	Branch office	HYDROTECH, a.s.–odštepňý závod CZ
Sídlo	Seat	Vídeňská 51/122 619 00 Brno, Česká republika
Reg. číslo	Identification number	08 670 650
DIČ	Tax number	CZ685006369
Dátum vzniku	Date of entry	06.11.2019

3. PROFIL SPOLOČNOSTI

Hydrotech akciová spoločnosť bola založená v roku 1991 v bývalom Československu s cieľom rozvíjať aktivity v strednej a východnej Európe. Po rozdelení Československa pokračuje v budovaní čistiarní odpadových vôd na území Slovenska a v zahraničí. V súčasnosti sídli vo Vinosadoch.

Voda je najdôležitejšou zložkou prostredia našej planéty. Je v záujme každého z nás ju chrániť a rozumne využívať. Zmena jej kvality sa okamžite prejavuje na kvalite životného prostredia aj kvalite života ľudí. Preto vrátiť vode život je poslaním firmy HYDROTECH

Počas svojej existencie HYDROTECH realizovala niekoľko sto zákaziek v približne 20 krajinách sveta. Zamestnáva špecialistov s odbornými vedomosťami a dlhoročnými skúsenosťami v odboroch technológie vody, stavebníctva, strojného a elektrického inžinierstva, automatizácie, ekonómie, ako aj technických pracovníkov najrozmanitejšieho zamerania.

COMPANY'S PROFILE

Hydrotech, joint-stock company, was founded in 1991 in the former Czechoslovakia with the goal of developing the firm's activities in Central and Eastern Europe. After the separation of Czechoslovakia, the company continued with the construction of wastewater treatment plants in Slovakia and abroad. Its current headquarters are in Vinosady.

Water is the most important component of our planet's environment. Consequently, it is in the interests of us all to protect it and use it sensibly. A change in its quality is immediately reflected in the quality of the environment and people's lives. Therefore, giving life back to water is the credo of HYDROTECH

During its existence the HYDROTECH have completed a few hundreds of projects in about 20 countries around the world. It employs specialists with professional knowledge and years of experience in the fields of wastewater technology, construction, mechanical and electrical engineering, automation, economics, and technical staff with different specialisations.



4. VÝZNAMNÉ SKUTOČNOSTI

Rozhodnutím akcionárov spoločnosti HYDROTECH, a.s. Slovenská republika a spoločníkov spoločnosti HYDROTECH, s.r.o. Česká republika v roku 2020 prebiehal proces cezhraničného zlúčenia spoločností. Zmluva o cezhraničnom zlúčení bola uzatvorená 5.3.2020.

Nástupníckou spoločnosťou je spoločnosť HYDROTECH, a.s. Modranská 153, 902 01 Vinosady, SR, IČO 173 153 95 a zanikajúcou spoločnosťou je HYDROTECH, s.r.o., Tyršova 1132, 664 42 Modřice, ČR, IČO 48245852.

Rozhodný deň cezhraničného zlúčenia bol stanovený k 1.1.2020.

Účinnosť cezhraničného zlúčenia nastala 27.10.2020 zápisom do Obchodného registra OS Bratislava I nástupníckej spoločnosti HYDROTECH, a.s.

HYDROTECH, a.s. ako nástupnícka spoločnosť po účinnosti cezhraničného zlúčenia prebrala majetok a záväzky zanikajúcej spoločnosti HYDROTECH, s.r.o. a pokračuje v podnikateľskej činnosti na území Českej republiky prostredníctvom organizačnej zložky - stálej prevádzkarne **HYDROTECH, a.s. – odštepny závod CZ, Tyršova 1132, 664 42 Modřice, IČO 08670650, DIČ: CZ08670650.**

Vojnový konflikt na Ukrajine, ktorý začal vo februári 2022 a sankčné opatrenia Európskej únie voči Rusku výrazne negatívne ovplyvnili podnikateľské aktivity spoločnosti na území Ruska.

Energetická kríza stimulovaná vojnou na Ukrajine, celoplošné zvyšovanie cien tovarov a služieb a vysoká miera inflácie spôsobili prepád výsledkov hospodárenia spoločnosti v roku 2023.

SIGNIFICANT EVENTS

By the decision of the shareholders of HYDROTECH a.s., Slovak Republic and the partners of HYDROTECH s.r.o, Czech Republic, the process of cross-border merger of two companies took place in 2020.

The cross-border merger agreement was executed on 5.3.2020.

The successor company is HYDROTECH, a.s. Modranská 153, 902 01 Vinosady, SR, IČO 173 153 95 and the defunct company is HYDROTECH, s.r.o., Tyršova 1132, 664 42 Modřice, ČR, IČO 48245852.

Implementation day of the cross - border merger was set for 1.1.2020.

The cross-border merger came into effect on 27.10. 2020, by registering HYDROTECH a.s. in the Commercial Register of OS Bratislava I. Once a merger came into effect, HYDROTECH a.s. took over the assets and liabilities of the defunct company HYDROTECH s.r.o. and continues in business activities in the Czech Republic through an organizational unit - the permanent establishment of **HYDROTECH, a.s. - branch plant CZ, Tyršova 1132, 664 42 Modřice, ID number 08670650, VAT number: CZ08670650.**

The war conflict in Ukraine, which began in February 2022, and the sanctions of the European Union against Russia significantly negatively affected all the company's business activities in Russia.

The energy crisis stimulated by the war in Ukraine, the general increase in the prices of goods and services and the high rate of inflation caused the slump in economic results in 2023.

5. PREDMET ČINNOSTI

Hlavným predmetom Hydrotech a.s. je:

- návrh technológie
- projekcia ČOV
- výroba zariadení ČOV
- montáž ČOV
- nábeh ČOV
- vývoj riadiaceho systému
- servis zariadení ČOV
- prevádzkovanie ČOV

CORE BUSINESS ACTIVITIES

The core business of Hydrotech a.s. is:

- proposal of processes
- design of WWTPs
- production of equipment for WWTPs
- installation of equipment for WWTPs
- WWTP start-up
- control system development
- service of equipment for WWTPs
- operation of new and existing WWTPs

6. PREDSTAVITELIA SPOLOČNOSTI

Štatutárny orgán spoločnosti:
predstavenstvo

- Ing. Dušan Vančo, CSc. –
predseda predstavenstva,
vznik funkcie 26.11.2020
- Ing. Daniela Lempochnerová
podpredseda predstavenstva,
vznik funkcie 26.11.2020

THE COMPANY REPRESENTATIVES

Statutory body of company:
Executive Board

- Ing. Dušan Vančo, CSc. - Chairman of
Executive Board
Post established on 26.11.2020
- Ing. Daniela Lempochnerová - Vice-
Chairman of Executive Board
Post established on 26.11.2020

Dozorná rada

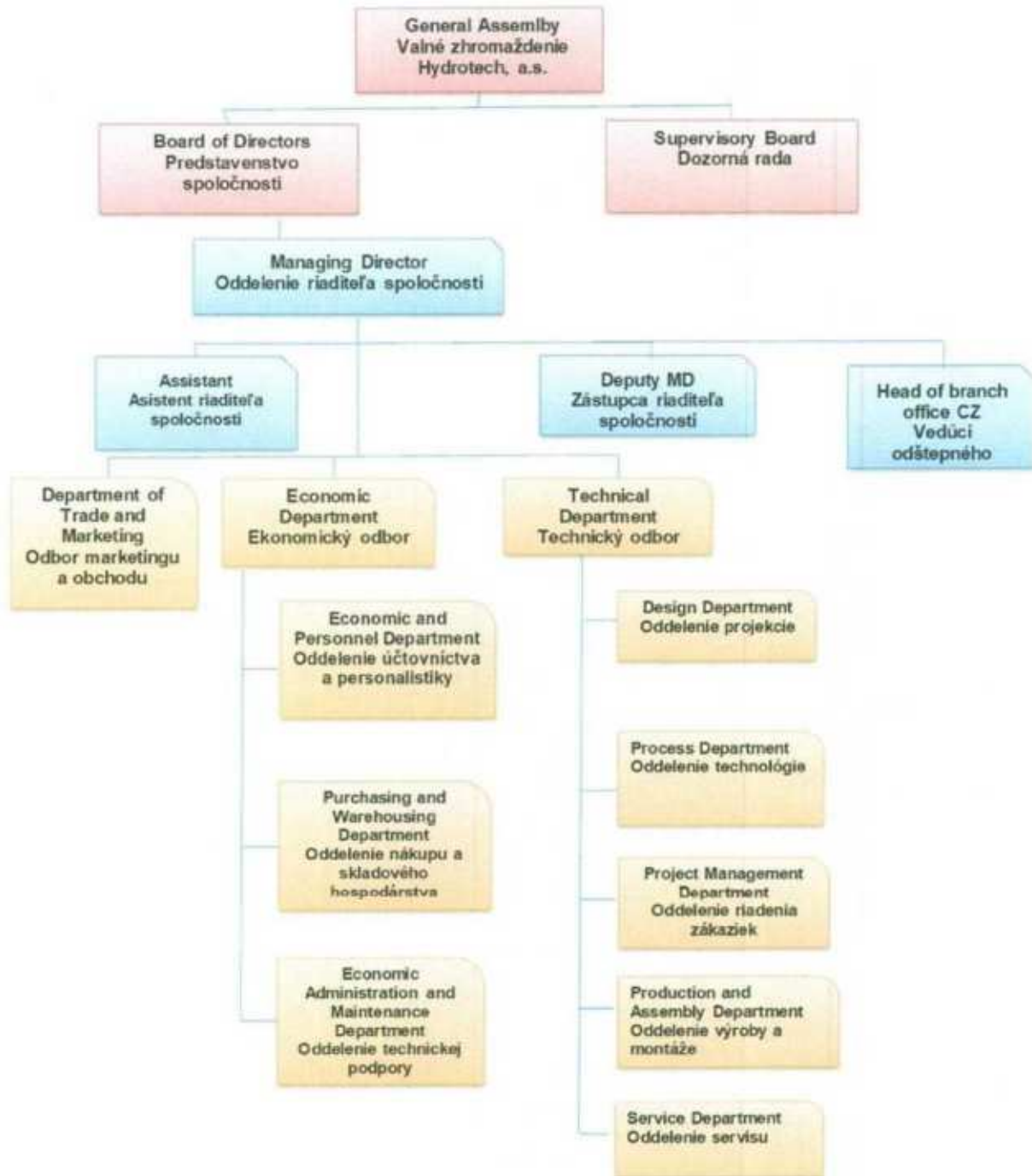
- Mgr. Michal Vančo
- Ing. Ján Tomko
- Ing. Roman Wachtl

Supervisory Board

- Mgr. Michal Vančo
- Ing. Jan Tomko
- Ing. Roman Wachtl

7. ORGANIZAČNÁ ŠTRUKTÚRA

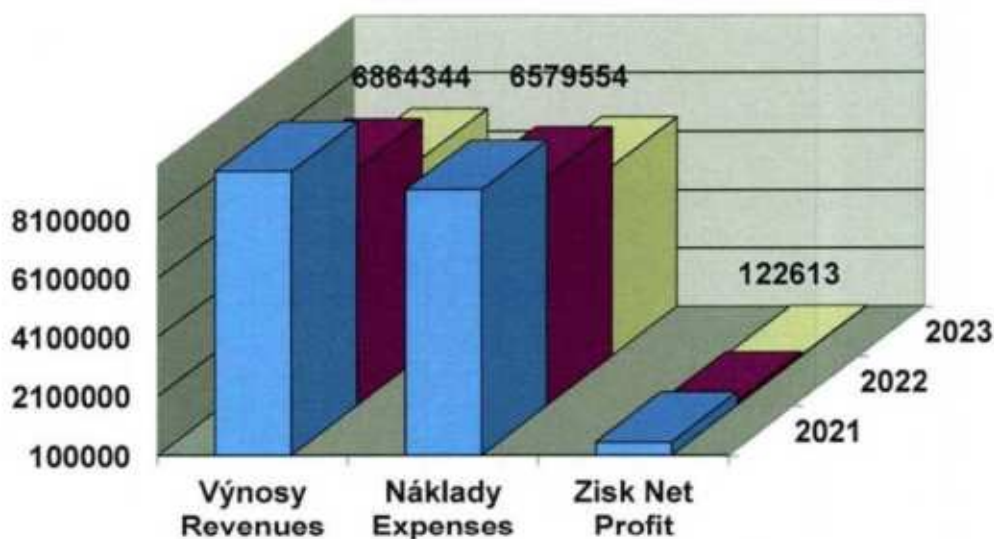
ORGANIZATIONAL STRUCTURE



8. EKONOMICKÉ UKAZOVATELE

ECONOMIC INDICATORS

Názov	Item	2021	2022	2023
Výnosy	Revenue	9 775 038	8 191 528	6 864 344
Náklady	Expenses	9 140 410	7 913 092	6 579 554
Zisk pred zdanením (EBT)	Profit before tax	634 628	278 436	284 790
- z toho Hydrotech a.s.	- Hydrotech a.s.	585 592	139 638	-333 850
Dcérske spoločnosti	- subsidiaries	49 036	138 798	618 640
Daň z príjmov	Corporate income tax	94 134	52 191	162 177
ČISTÝ ZISK	Net profit	540 494	226 245	122 613



9. ŠTRUKTÚRA VÝNOSOV

REVENUE STRUCTURE

Ukazovateľ Item		2021 EUR	2022 EUR	2023 EUR
1	Tržby z predaja tovaru Sales of goods bought for resale	23 134	42 419	45 740
2	Tržby za dodávku výrobkov Sales of products	0	0	0
3	Výnosy zo zákazky - SR Sales of products and services of WWTPs - Slovakia	420 313	432 609	66 972
4	Výnosy zo zákazky - CR Sales of products and services of WWTPs - Czech rep	4 384 172	3 217 866	1 427 140
5	Výnosy zo zákazky - Poľsko, Rumunsko, Srbsko Sales of products and services of WWTPs - Poland, Rumania, Serbia	243 388	2 358 385	3 325 677
6	Výnosy zo zákazky - Rusko Sales of products and services of WWTPs - Russia	3 574 612	676 250	589 326
7	Výnosy zo zákazky - Lotyšsko Sales of products and services of WWTPs - Latvia	0	0	0
8	Tržby z predaja služieb, projekčné práce, štúdie Sales of services, design works, studies	665 518	638 857	269 199
9	Tržby za servisné práce Sales of services	240 136	345 389	232 671
10	Zmena stavu nedokončenej výroby+aktivácia Change in work in progress	-60 889	13 227	-13 284
11	Tržby z predaja majetku Sales of fixed asset	22 057	16 584	0
12	Tržby z predaja materiálu Sales of inventory	83 858	24 389	258 169
13	Refakturácie nákladov, poistné plnenia, inventar. rozdiely Insurance payment, other operating income	43 866	138 865	18 996
14	Prijaté úroky Interest income	103	2	3
15	Kurzové zisky Foreign exchange gains	85 734	147 888	25 096
16	Prijaté podiely a dividendy z dcérskych spoločností Revenues from securities and ownership interests in subsidiaries and associates	49 036	138 798	618 640
17	Ostatné finančné a mimoriadne výnosy Other revenues from financing activities	0	0	0
18	Výnosy z predaja obchodného podielu Revenues from the sale of a business share	0	0	0
VÝNOSY SPOLU TOTAL REVENUES		9 775 038	8 191 528	6 864 345
Rentabilita tržieb (ROS) % Return on sales		6,63%	3,59%	4,59%

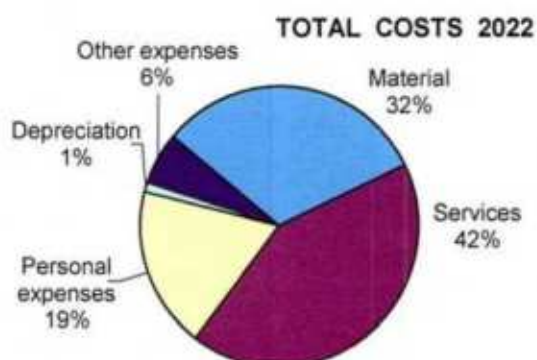
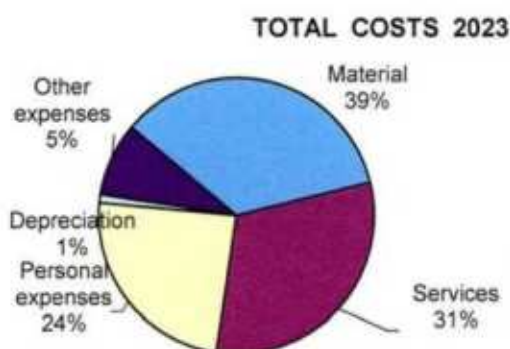
Pokles výnosov v porovnaní s rokom 2022 bol vo výške 16 %.

10. ŠTRUKTÚRA NÁKLADOV

COST STRUCTURE

Ukazovateľ Item		2021	2022	2023
		EUR	EUR	EUR
1	Spotreba materiálu Consumed material	3 530 103	2 440 413	2 231 877
2	Spotreba elektrickej energie, vody, plynu Cost of energy, water and gas	22 633	38 645	46 527
3	Náklady na predaný tovar Cost of goods sold	22 905	27 760	23 867
4	Náklady na opravy a údržbu Cost of repair	46 915	36 342	38 238
5	Cestovné náklady Traveling expenses	29 298	66 031	77 163
6	Náklady na reprezentáciu Representation expenses	10 871	17 548	15 090
7	Nakupované služby Services	3 728 548	3 242 310	1 922 416
8	Mzdové a ostatné osobné náklady Total personnel expenses	1 446 831	1 473 520	1 588 896
9	Ostatné dane a poplatky Taxes and charges	8 311	6 869	9 601
10	Zostatková cena predaného majetku Net book value of sold assets	7 220	1 447	0
11	Predaný materiál - skladová cena Net book value of fixed assets and inventory sold	49 957	16 203	176 973
12	Ostatné náklady na hospodársku činnosť Other operating expenses	31 036	190 686	317 197
13	Odpis pohľadávky Receivable write - off	141 448	166	3 645
14	Odpisy majetku Depreciation of intangible and tangible fixed assets	87 605	88 976	64 635
15	Predané cenné papiere Shares and securities sold	0	0	0
16	Zaplatené úroky Interest expenses	35 799	27 261	10 036
17	Kurzové straty Foreign exchange losses	36 840	85 651	30 724
18	Ostatné náklady na finančnú činnosť - bankové poplatky Other costs from financing activities	52 709	54 243	25 416
19	Tvorba opravnej položky k pohľadávkam Corrective for receivables	-148 619	99 021	-2 746
NÁKLADY SPOLU TOTAL COSTS		9 140 410	7 913 092	6 579 555

Pokles nákladov v porovnaní s rokom 2022 bol vo výške 17 %.



11. INVESTÍCIE DO MAJETKU

FIXED ASSET INVESTMENTS

Názov Type of fixed assets	Obstarávacia cena Acquisition cost
H00070_Mercedes Benz R2CGLC AA582AV	56 333,43
H00065_NB HP ZBOOK - DV	2 170,00
H00066_Píla PIPECUT 220 INOX - P. Koutny	2 250,00
H00067_Píla PIPECUT 220 INOX - R. Kubiček	2 250,00
H00068_Píla PIPECUT 220 INOX - R. Budinský	2 250,00
H00069_Lešenie ALUPRO	2 427,24
SPOLU TOTAL	67 680,67

12. ČISTÁ HODNOTA ZÁKAZKY

NET VALUE OF THE CONTRACTS

Názov zákazky Name of Contract	Zákazkové číslo Number	2022	úprava +/-	2023
ČOV METSA Žilina	0048-20	121 635,00	0,00	121 635,00
ČOV AMORA France	0085-22	10 845,00	91 848,00	102 693,00
ČOV RE-PLAST Zvončín	0083-22	356 378,00	-356 378,00	0,00
ČOV Smurfit Kappa Srbsko	0072-21	546 225,00	-546 225,00	0,00
ČOV STOCK PL	0076-21	510 619,00	-510 619,00	0,00
ČOV CHIPITA Rumunsko	0081-21	-10 458,00	10 458,00	0,00
ČOV Khadyzensk, Rusko	0092-23	0,00	37 671,00	37 671,00
ČOV Bidfood	0100-23	0,00	18 843,00	18 843,00
ČOV ASAP, ČR	0028-19	-5 317,00	5 317,00	0,00
ČOV La LORRAINE	0029-21	-12 338,00	6 169,00	-6 169,00
ČOV Mankovice	0037-20	-1 711,00	1 711,00	0,00
ČOV VUAB	0043-20	-10 366,00	10 366,00	0,00
ČOV VUAB kalove hosp	0043-23	0,00	28 905,00	28 905,00
ČOV TORAY	0046-21	-9 635,00	9 635,00	0,00
ČOV VAFO Čičenice	0054-20	-16 613,00	12 161,00	-4 452,00
ČOV Technistone	0055-20	-3 473,00	3 473,00	0,00
ČOV Unipetrol Zickert	0067-21	-4 374,00	4 374,00	0,00
ČOV Přaslavice	0103-22	0,00	1 320,00	1 320,00
ČOV Ethanol Energy	0082-21	31 421,00	-31 421,00	0,00
ČOV DANZER - rekonstrukce	0072-22	-22 779,00	857,00	-21 922,00
ČOV MATTONI	0095-23	0,00	1 124,00	1 124,00
SPOLU TOTAL		1 480 059,00	-1 200 411,00	279 648,00

13. AKTÍVA - VYBRANÉ UKAZOVATELE

ASSETS

AKTÍVA Assets	2021	2022	2023
Pozemky Land	129 795	129 795	129 795
Budovy a stavby Structures	71 919	63 938	56 451
Stroje, prístroje a zariadenia Individual movable assets and sets of movable assets	144 823	94 339	121 158
Podiely v dcérskych spoločnostiach Shares and ownership interests in subsidiaries	203 387	201 912	208 484
Obstaraný dlhodobý majetok Acquisition of non-current assets	0	0	0
Poskytnuté preddavky na dlhodobý majetok Advance payments made for property, plant and equipment	0	0	0
Software Software	0	48 537	33 166
Spolu neobežný majetok Non-current assets	549 924	538 521	549 054
Materiál Raw material	395 968	551 861	514 217
Nedokončená výroba Work in progress	7 050	24 809	11 525
Tovar Goods	10 577	31 821	52 361
Spolu zásoby Inventory total	413 595	608 491	578 103
Odložená daňová pohľadávka deferred tax asset	0	154 645	73 507
Pohľadávky z obchodného styku Trade receivables	5 184 806	1 723 360	924 939
Čistá hodnota zákazky Net value of the contract	2 080 223	1 480 059	279 648
Pohľadávky voči spoločníkom Receivables from members	803 893	803 893	929 893
Daňové pohľadávky Tax assets	207 429	182 297	146 195
Iné pohľadávky Other receivables	32 330	150 874	152 028
Spolu pohľadávky Current receivables	8 308 681	4 340 483	2 432 703
Vlastné akcie a obchodné podiely Own shares and business participations	399 000	399 000	0
Peniaze Cash on hand	27 299	25 780	30 578
Účty v bankách Bank accounts	146 599	1 001 036	64 495
Spolu finančné účty Financial account	173 898	1 026 816	95 073
Náklady budúcich období Non-current prepaid expenses	21 387	18 211	21 428
Príjmy budúcich období Non-current accrued income			
Spolu časové rozlíšenie Accruals / deferrals - total	21 387	18 211	21 428
SPOLU MAJETOK / AKTÍVA TOTAL ASSETS	9 866 485	7 086 167	3 749 868

14. PASÍVA - VYBRANÉ UKAZOVATELE

LIABILITIES

Pasíva Liabilities and equity	2021	2022	2023
Vlastné imanie Equity	3 144 544	3 369 315	2 211 399
Závazky z obchodného styku, nevyfa.dod. Trade liabilities	3 739 467	3 357 107	913 739
Čistá hodnota zákazky Net value of the contract			
Závazky voči spoločníkom Liabilities to shareholders			
Závazky voči zamestnancom Liabilities to employees	68 865	74 169	84 523
Závazky zo sociálneho poistenia Liabilities related to social security	48 845	53 274	60 269
Odložený daňový záväzok Deferred tax liability	11 905	0	0
Daňové záväzky Tax liabilities and subsidies	9 940	50 208	11 939
Dlhodobé záväzky iné Long-term other liabilities	49 882	35 828	21 442
Závazky zo sociálneho fondu Liabilities related to social fund	1 201	2 558	3 564
Rezervy dlhodobé Long-term reserves	98 173	28 594	24 335
Rezervy Short-term reserves	67 006	89 628	65 361
Iné záväzky Other liabilities	54 373	21 655	59 874
Bežné bankové úvery Current bank loans	2 572 284	0	293 423
Spolu záväzky Current liabilities - total	6 721 941	3 713 021	1 538 469
Výdavky budúcich období Deferred expenses		3 831	0
Spolu časové rozlíšenie Accruals / deferrals - total		3 831	0
SPOLU VLASTNÉ IMANIE A ZÁVÄZKY LIABILITIES AND EQUITY	9 866 485	7 086 167	3 749 868

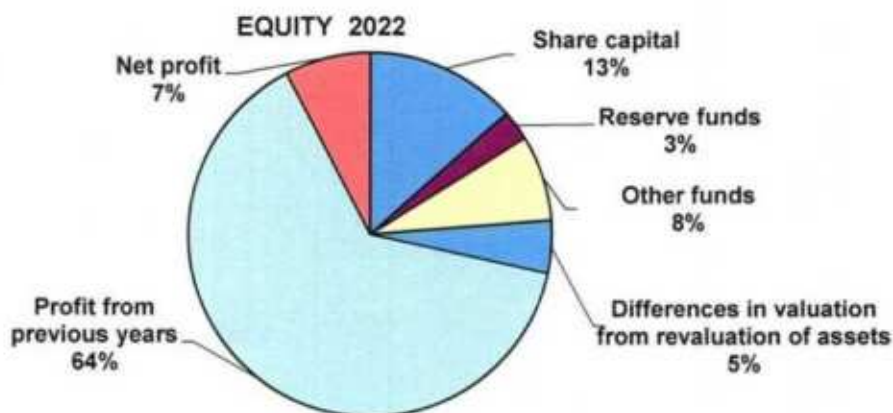
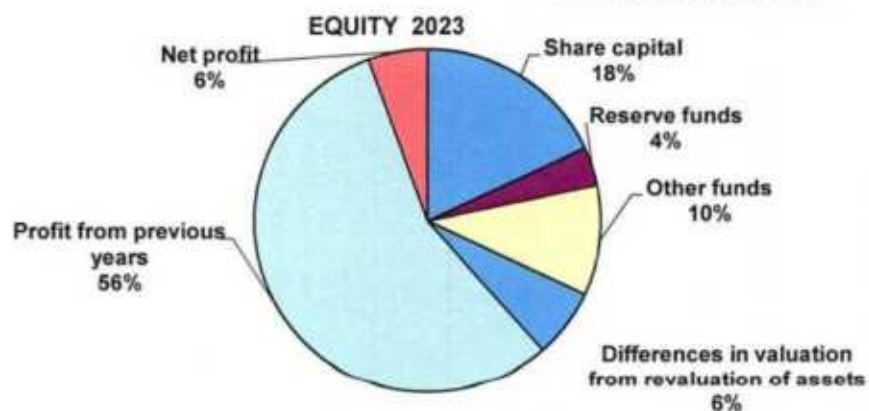
15. ŠTRUKTÚRA VLASTNÉHO IMANIA

SHAREHOLDERS EQUITY

	2021	2022	2023
Základné imanie Share capital	399 000	399 000	399 000
Ostatné kapitálové fondy Other capital funds	106 221	106 221	106 221
Zákonný rezervný fond Legal reserve fund	79 800	79 800	79 800
Rezervný fond na vlastné akcie Reserve fund for own shares	399 000	399 000	0
Štatutárne fondy Statutory funds and other funds	120 955	120 955	120 955
Oceňovacie rozdiely z precenenia majetku Differences in valuation from revaluation of assets	138 754	137 280	143 851
Nerozdelený zisk Retained earnings from previous years	1 360 320	1 900 814	1 238 959
Zisk bežného roku Net profit for the accounting period	540 494	226 245	122 613
VLASTNÉ IMANIE EQUITY	3 144 544	3 369 315	2 211 399

Návrh predstavenstva na rozdelenie zisku za rok 2023:
- ponechať na účte 428 nerozdeleného zisku.

Executive Board proposed distribution of profit for 2023:
- Retaining in the account 428 of undistributed profit.



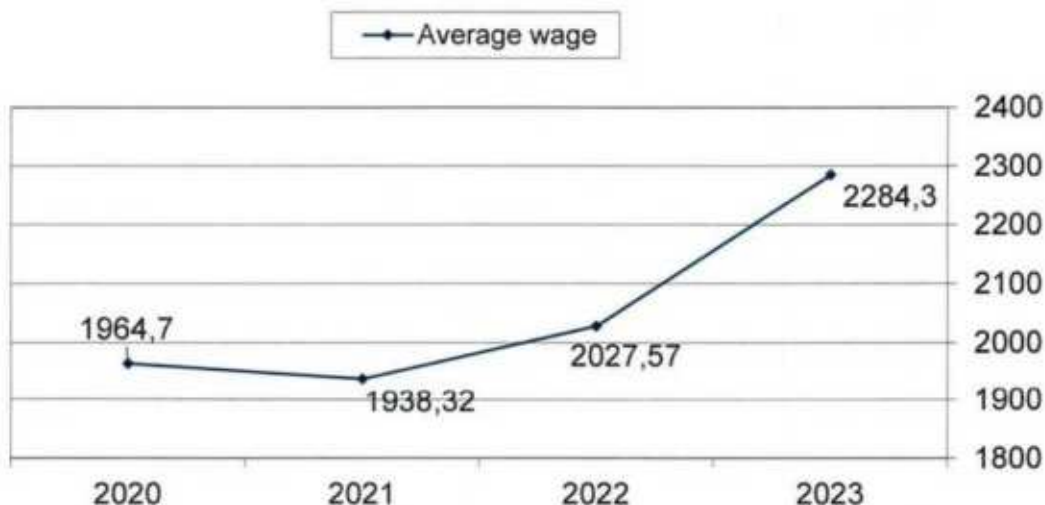
16. PRACOVNÍCI

EMPLOYEES

	2021	2022	2023
Priemerný počet zamestnancov Slovenská republika <i>Average number of employees in Slovak Rep</i>	26	27	27
Priemerný počet zamestnancov Česká republika <i>Average Number of employees in Czech Rep</i>	18	16	14
Priemerný prepočítaný počet zamestnancov HYDROTECH a.s. <i>Average number of employees</i>	44	43	41
Stav zamestnancov k 31.12. <i>Number of employees 31.12.</i>	46	44	41
Mzdové náklady <i>Wages of employees of Hydrotech</i>	1 023 431	1 046 228	1 123 878
Priemerná mesačná mzda HYDROTECH, a.s. <i>Average wage</i>	1 938,32	2 027,57	2 284,30

Priemerná prepočítaná mzda v spoločnosti v roku 2023 vzrástla o 256,73 EUR v porovnaní s rokom 2022, priemerná mzda vzrástla o 12,66 %.

The average salary in the company increased by 256,73 EUR in 2023 compared to 2022, the average salary increased by 12,66 %.



Vo Vinosadoch dňa 28.06.2024

Vypracovala: Ing. Lempochnerová

Vančo

Ing. Dušan Vančo – predseda predstavenstva,

ÚČTOVNÁ ZÁVIERKA

podnikateľov v podvojnóm účtovníctve



zostavená k 3 1 . 1 2 . 2 0 2 3

Číselné údaje sa zarovnávajú vpravo, ostatné údaje sa píšú zľava. Nevyplnené riadky sa ponechávajú prázdne.

Údaje sa vypĺňajú paličkovým písmom (podľa tohto vzoru), písacím strojom alebo tlačiarňou, a to čiernou alebo tmavomodrou farbou.

Á Ā B Ć D É F G H Í J K L M N O P Q R Š T Ú V X Ý Ž 0 1 2 3 4 5 6 7 8 9

Daňové identifikačné číslo	Účtovná závierka	Účtovná jednotka	Mesiac Rok
2 0 2 0 3 3 4 7 8 9	X riadna	X malá	Za obdobie od 1 2 0 2 3
IČO	mimoriadna	veľká	do 1 2 2 0 2 3
1 7 3 1 5 3 9 5	priebežná	(vyznačí sa x)	Bezprostredne predchádzajúce obdobie od 1 2 0 2 2
SK NACE			do 1 2 2 0 2 2
4 2 . 9 9 . 0			

Priložené súčasti účtovnej závierky

 Súvaha (Úč POD 1-01)
(v celých eurách)

 Výkaz ziskov a strát (Úč POD 2-01)
(v celých eurách)

 Poznámky (Úč POD 3-01)
(v celých eurách alebo eurocentoch)

Obchodné meno (názov) účtovnej jednotky

HYDROTECH, a . s .

Sídlo účtovnej jednotky

Ulica

MODRANSKÁ

Číslo

1 5 3

PSČ

Obec

9 0 2 0 1 V I N O S A D Y

Označenie obchodného registra a číslo zápisu obchodnej spoločnosti

O R M S B A I I I , o d d . S a , v l . č . 1 1 9 / B

Telefónne číslo

3 3 6 4 6 1 0 4 5

Faxové číslo

E-mailová adresa

L E M P O C H N E R O V A @ H Y D R O T E C H . S K

Zostavená dňa:

2 0 . 0 6 . 2 0 2 4

Schválená dňa:

2 8 . 0 6 . 2 0 2 4

Podpisový záznam štatutárneho orgánu účtovnej jednotky alebo člena štatutárneho orgánu účtovnej jednotky alebo podpisový záznam fyzickej osoby, ktorá je účtovnou jednotkou:

Záznamy daňového úradu

Miesto pre evidenčné číslo

Odtlačok prezentačnej pečiatky daňového úradu



Označenie a	STRANA AKTÍV b	Číslo riadku c	Bežné účtovné obdobie		Bezprostredne predchádzajúce účtovné obdobie		
			1	Brutto - časť 1		Netto 2	Netto 3
				Korekcia - časť 2			
	SPOLU MAJETOK r. 02 + r. 33 + r. 74	01	4 9 7 9 6 9 6	3 7 4 9 8 6 8			
			1 2 2 9 8 2 8		7 0 8 6 1 6 7		
A.	Neobežný majetok r. 03 + r. 11 + r. 21	02	1 7 7 1 3 8 2	5 4 9 0 5 4			
			1 2 2 2 3 2 8		5 3 8 5 2 1		
A.I.	Dlhodobý nehmotný majetok súčet (r. 04 až r. 10)	03	9 9 2 1 6	3 3 1 6 6			
			6 6 0 5 0		4 8 5 3 7		
A.I.1.	Aktivované náklady na vývoj (012) - /072, 091A/	04					
2.	Softvér (013) - /073, 091A/	05	9 9 2 1 6	3 3 1 6 6			
			6 6 0 5 0		4 8 5 3 7		
3.	Oceniteľné práva (014) - /074, 091A/	06					
4.	Goodwill (015) - /075, 091A/	07					
5.	Ostatný dlhodobý nehmotný majetok (019, 01X) - /079, 07X, 091A/	08					
6.	Obstarávaný dlhodobý nehmotný majetok (041) - /093/	09					
7.	Poskytnuté preddavky na dlhodobý nehmotný majetok (051) - /095A/	10					
A.II.	Dlhodobý hmotný majetok súčet (r. 12 až r. 20)	11	1 4 6 3 6 8 2	3 0 7 4 0 4			
			1 1 5 6 2 7 8		2 8 8 0 7 2		
A.II.1.	Pozemky (031) - /092A/	12	1 2 9 7 9 5	1 2 9 7 9 5			
					1 2 9 7 9 5		
2.	Stavby (021) - /081, 092A/	13	4 7 8 1 1 2	5 6 4 5 1			
			4 2 1 6 6 1		6 3 9 3 8		
3.	Samostatné huteľné veci a súbory huteľných vecí (022) - /082, 092A/	14	8 5 5 7 7 5	1 2 1 1 5 8			
			7 3 4 6 1 7		9 4 3 3 9		



Označenie a	STRANA AKTÍV b	Číslo riadku c	Bežné účtovné obdobie		Bezprostredne predchádzajúce účtovné obdobie
			1	2	
			Brutto - časť 1	Netto	Netto
			Korekcia - časť 2		
4.	Pestovateľské celky trvalých porastov (025) - /085, 092A/	15			
5.	Základné stádo a fažné zvieratá (026) - /086, 092A/	16			
6.	Ostatný dlhodobý hmotný majetok (029, 02X, 032) - /089, 08X, 092A/	17			
7.	Obstarávaný dlhodobý hmotný majetok (042) - /094/	18			
8.	Poskytnuté preddavky na dlhodobý hmotný majetok (052) - /095A/	19			
9.	Opravná položka k nadobudnutému majetku (+/- 097) +/- 098	20			
A.III.	Dlhodobý finančný majetok súčet (r. 22 až r. 32)	21	2 0 8 4 8 4	2 0 8 4 8 4	2 0 1 9 1 2
A.III.1.	Podielové cenné papiere a podiely v prepojených účtovných jednotkách (061A, 062A, 063A) - /096A/	22	2 0 8 4 8 4	2 0 8 4 8 4	2 0 1 9 1 2
2.	Podielové cenné papiere a podiely s podielovou účasťou okrem v prepojených účtovných jednotkách (062A) - /096A/	23			
3.	Ostatné realizovateľné cenné papiere a podiely (063A) - /096A/	24			
4.	Pôžičky prepojeným účtovným jednotkám (066A) - /096A/	25			
5.	Pôžičky v rámci podielovej účasti okrem prepojeným účtovným jednotkám (066A) - /096A/	26			
6.	Ostatné pôžičky (067A) - /096A/	27			
7.	Dlhové cenné papiere a ostatný dlhodobý finančný majetok (065A, 069A, 06XA) - /096A/	28			



Ozna- čenie a	STRANA AKTÍV b	Číslo riadku c	Bežné účtovné obdobie		Bezprostredne predchádzajúce účtovné obdobie	
			1	Brutto - časť 1	Netto 2	Netto 3
				Korekcia - časť 2		
8.	Pážičky a ostatný dlhodobý finančný majetok so zostatkovou dobou splatnosti najviac jeden rok (066A, 067A, 069A, 06XA) - /096A/	29				
9.	Účty v bankách s dobou viazanosti dlhšou ako jeden rok (22XA)	30				
10.	Obstarávaný dlhodobý finančný majetok (043) - /096A/	31				
11.	Poskytnuté preddávky na dlhodobý finančný majetok (053) - /095A/	32				
B.	Obežný majetok r. 34 + r. 41 + r. 53 + r. 66 + r. 71	33	3 1 8 6 8 8 6	3 1 7 9 3 8 6		
			7 5 0 0		6 5 2 9 4 3 5	
B.I.	Zásoby súčet (r. 35 až r. 40)	34	5 7 8 1 0 3	5 7 8 1 0 3		
					6 0 8 4 9 1	
B.I.1.	Materiál (112, 119, 11X) - /191, 19X/	35	5 1 4 2 1 7	5 1 4 2 1 7		
					5 5 1 8 6 1	
2.	Nedokončená výroba a polotovary vlastnej výroby (121, 122, 12X) - /192, 193, 19X/	36	1 1 5 2 5	1 1 5 2 5		
					2 4 8 0 9	
3.	Výrobky (123) - /194/	37				
4.	Zvieratá (124) - /195/	38				
5.	Tovar (132, 133, 13X, 139) - /196, 19X/	39	5 2 3 6 1	5 2 3 6 1		
					3 1 8 2 1	
6.	Poskytnuté preddávky na zásoby (314A) - /391A/	40				
B.II.	Dlhodobé pohľadávky súčet (r. 42 + r. 46 až r. 52)	41	7 3 5 0 7	7 3 5 0 7		
					1 5 4 6 4 5	
B.II.1.	Pohľadávky z obchodného styku súčet (r. 43 až r. 45)	42				



Označenie a	STRANA AKTÍV b	Číslo riadku c	Bežné účtovné obdobie		Bezprostredne predchádzajúce účtovné obdobie
			1	2	
			Brutto - časť 1 Korekcia - časť 2	Netto	
			Netto 3		
1.a.	Pohľadávky z obchodného styku voči prepojeným účtovným jednotkám (311A, 312A, 313A, 314A, 315A, 31XA) - /391A/	43			
1.b.	Pohľadávky z obchodného styku v rámci podielovej účasti okrem pohľadávok voči prepojeným účtovným jednotkám (311A, 312A, 313A, 314A, 315A, 31XA) - /391A/	44			
1.c.	Ostatné pohľadávky z obchodného styku (311A, 312A, 313A, 314A, 315A, 31XA) - /391A/	45			
2.	Čistá hodnota zákazky (316A)	46			
3.	Ostatné pohľadávky voči prepojeným účtovným jednotkám (351A) - /391A/	47			
4.	Ostatné pohľadávky v rámci podielovej účasti okrem pohľadávok voči prepojeným účtovným jednotkám (351A) - /391A/	48			
5.	Pohľadávky voči spoločníkom, členom a združeniu (354A, 355A, 358A, 35XA) - /391A/	49			
6.	Pohľadávky z derivátových operácií (373A, 376A)	50			
7.	Iné pohľadávky (335A, 336A, 33XA, 371A, 374A, 375A, 378A) - /391A/	51			
8.	Odložená daňová pohľadávka (481A)	52	7 3 5 0 7	7 3 5 0 7	1 5 4 6 4 5
B.III.	Krátkodobé pohľadávky súčet (r. 54 + r. 58 až r. 65)	53	2 4 4 0 2 0 3	2 4 3 2 7 0 3	4 3 4 0 4 8 3
B.III.1.	Pohľadávky z obchodného styku súčet (r. 55 až r. 57)	54	9 3 2 4 3 9	9 2 4 9 3 9	1 7 2 3 3 6 0
1.a.	Pohľadávky z obchodného styku voči prepojeným účtovným jednotkám (311A, 312A, 313A, 314A, 315A, 31XA) - /391A/	55			1 0 7 4 5
1.b.	Pohľadávky z obchodného styku v rámci podielovej účasti okrem pohľadávok voči prepojeným účtovným jednotkám (311A, 312A, 313A, 314A, 315A, 31XA) - /391A/	56			



Označenie a	STRANA AKTÍV b	Číslo riadku c	Bežné účtovné obdobie		Bezprostredne predchádzajúce účtovné obdobie	
			1	Brutto - časť 1	Netto 2	Netto 3
				Korekcia - časť 2		
1.c.	Ostatné pohľadávky z obchodného styku (311A, 312A, 313A, 314A, 315A, 31XA) - /391A/	57	9 3 2 4 3 9	9 2 4 9 3 9		
			7 5 0 0		1 7 1 2 6 1 5	
2.	Čistá hodnota zákazky (316A)	58	2 7 9 6 4 8	2 7 9 6 4 8		
					1 4 8 0 0 5 9	
3.	Ostatné pohľadávky voči prepojeným účtovným jednotkám (351A) - /391A/	59				
4.	Ostatné pohľadávky v rámci podielovej účasti okrem pohľadávok voči prepojeným účtovným jednotkám (351A) - /391A/	60				
5.	Pohľadávky voči spoločníkom, členom a združeniu (354A, 355A, 358A, 35XA, 398A) - /391A/	61	9 2 9 8 9 3	9 2 9 8 9 3		
					8 0 3 8 9 3	
6.	Sociálne poistenie (336A) - /391A/	62				
7.	Daňové pohľadávky a dotácie (341, 342, 343, 345, 346, 347) - /391A/	63	1 4 6 1 9 5	1 4 6 1 9 5		
					1 8 2 2 9 7	
8.	Pohľadávky z derivátových operácií (373A, 376A)	64				
9.	Iné pohľadávky (335A, 33XA, 371A, 374A, 375A, 378A) - /391A/	65	1 5 2 0 2 8	1 5 2 0 2 8		
					1 5 0 8 7 4	
B.IV.	Krátkodobý finančný majetok súčet (r. 67 až r. 70)	66				
					3 9 9 0 0 0	
B.IV.1.	Krátkodobý finančný majetok v prepojených účtovných jednotkách (251A, 253A, 256A, 257A, 25XA) - /291A, 29XA/	67				
2.	Krátkodobý finančný majetok bez krátkodobého finančného majetku v prepojených účtovných jednotkách (251A, 253A, 256A, 257A, 25XA) - /291A, 29XA/	68				
3.	Vlastné akcie a vlastné obchodné podiely (252)	69				
					3 9 9 0 0 0	
4.	Obstarávaný krátkodobý finančný majetok (259, 314A) - /291A/	70				



Označenie a	STRANA AKTÍV b	Číslo riadku c	Bežné účtovné obdobie		Bezprostredne predchádzajúce účtovné obdobie
			1	2	3
			Brutto - časť 1	Netto	Netto
			Korekcia - časť 2		
B.V.	Finančné účty r. 72 + r. 73	71	9 5 0 7 3	9 5 0 7 3	1 0 2 6 8 1 6
B.V.1.	Peniaze (211, 213, 21X)	72	3 0 5 7 8	3 0 5 7 8	2 5 7 8 0
2.	Účty v bankách (221A, 22X, +/- 261)	73	6 4 4 9 5	6 4 4 9 5	1 0 0 1 0 3 6
C.	Časové rozlíšenie súčet (r. 75 až r. 78)	74	2 1 4 2 8	2 1 4 2 8	1 8 2 1 1
C.1.	Náklady budúcich období dlhodobé (381A, 382A)	75	2 1 4 2 8	2 1 4 2 8	1 8 2 1 1
2.	Náklady budúcich období krátkodobé (381A, 382A)	76			
3.	Príjmy budúcich období dlhodobé (385A)	77			
4.	Príjmy budúcich období krátkodobé (385A)	78			

Označenie a	STRANA PASÍV b	Číslo riadku c	Bežné účtovné obdobie 4	Bezprostredne predchádzajúce účtovné obdobie 5
	SPOLU VLASTNÉ IMANIE A ZÁVÄZKY r. 80 + r. 101 + r. 141	79	3 7 4 9 8 6 8	7 0 8 6 1 6 7
A.	Vlastné imanie r. 81 + r. 85 + r. 86 + r. 87 + r. 90 + r. 93 + r. 97 + r. 100	80	2 2 1 1 3 9 9	3 3 6 9 3 1 5
A.I.	Základné imanie súčet (r. 82 až r. 84)	81	3 9 9 0 0 0	3 9 9 0 0 0
A.I.1.	Základné imanie (411 alebo +/- 491)	82	3 9 9 0 0 0	3 9 9 0 0 0
2.	Zmena základného imania +/- 419	83		
3.	Pohľadávky za upísané vlastné imanie (/-/353)	84		
A.II.	Emisné ážio (412)	85		
A.III.	Ostatné kapitálové fondy (413)	86	1 0 6 2 2 1	1 0 6 2 2 1
A.IV.	Zákonné rezervné fondy r. 88 + r. 89	87	7 9 8 0 0	4 7 8 8 0 0
A.IV.1.	Zákonný rezervný fond a nedeliteľný fond (417A, 418, 421A, 422)	88	7 9 8 0 0	4 7 8 8 0 0
2.	Rezervný fond na vlastné akcie a vlastné podielky (417A, 421A)	89		



Označenie a	STRANA PASÍV b	Číslo riadku c	Bežné účtovné obdobie 4	Bezprostredne predchádzajúce účtovné obdobie 5
A.V.	Ostatné fondy zo zisku r. 91 + r. 92	90	1 2 0 9 5 5	1 2 0 9 5 5
A.V.1.	Štatutárne fondy (423, 42X)	91		
2.	Ostatné fondy (427, 42X)	92	1 2 0 9 5 5	1 2 0 9 5 5
A.VI.	Oceňovacie rozdiely z precenenia súčet (r. 94 až r. 96)	93	1 4 3 8 5 1	1 3 7 2 8 0
A.VI.1.	Oceňovacie rozdiely z precenenia majetku a záväzkov (+/- 414)	94	1 1 7 1 4 7	1 1 0 5 7 6
2.	Oceňovacie rozdiely z kapitálových účastí (+/- 415)	95		
3.	Oceňovacie rozdiely z precenenia pri zlúčení, splnutí a rozdelení (+/- 416)	96	2 6 7 0 4	2 6 7 0 4
A.VII.	Výsledok hospodárenia minulých rokov r. 98 + r. 99	97	1 2 3 8 9 5 9	1 9 0 0 8 1 4
A.VII.1.	Nerozdelený zisk minulých rokov (428)	98	1 2 3 8 9 5 9	1 9 0 0 8 1 4
2.	Neuhradená strata minulých rokov (-/-429)	99		
A.VIII.	Výsledok hospodárenia za účtovné obdobie po zdanení /+/- r. 01 - (r. 81 + r. 85 + r. 86 + r. 87 + r. 90 + r. 93 + r. 97 + r. 101 + r. 141)	100	1 2 2 6 1 3	2 2 6 2 4 5
B.	Závazky r. 102 + r. 118 + r. 121 + r. 122 + r. 136 + r. 139 + r. 140	101	1 5 3 8 4 6 9	3 7 1 3 0 2 1
B.I.	Dlhodobé záväzky súčet (r. 103 + r. 107 až r. 117)	102	2 5 0 0 6	3 8 3 8 6
B.I.1.	Dlhodobé záväzky z obchodného styku súčet (r. 104 až r. 106)	103		
1.a.	Závazky z obchodného styku voči prepojeným účtovným jednotkám (321A, 475A, 476A)	104		
1.b.	Závazky z obchodného styku v rámci podielovej účasti okrem záväzkov voči prepojeným účtovným jednotkám (321A, 475A, 476A)	105		
1.c.	Ostatné záväzky z obchodného styku (321A, 475A, 476A)	106		
2.	Čistá hodnota zákazky (316A)	107		
3.	Ostatné záväzky voči prepojeným účtovným jednotkám (471A, 47XA)	108		
4.	Ostatné záväzky v rámci podielovej účasti okrem záväzkov voči prepojeným účtovným jednotkám (471A, 47XA)	109		
5.	Ostatné dlhodobé záväzky (479A, 47XA)	110	2 1 4 4 2	3 5 8 2 8
6.	Dlhodobé prijaté preddavky (475A)	111		
7.	Dlhodobé zmenky na úhradu (478A)	112		
8.	Vydané dlhopisy (473A/-/255A)	113		
9.	Závazky zo sociálneho fondu (472)	114	3 5 6 4	2 5 5 8
10.	Iné dlhodobé záväzky (336A, 372A, 474A, 47XA)	115		
11.	Dlhodobé záväzky z derivátových operácií (373A, 377A)	116		
12.	Odlícený daňový záväzok (481A)	117		



Označenie a	STRANA PASÍV b	Číslo riadku c	Bežné účtovné obdobie 4	Bezprostredne predchádzajúce účtovné obdobie 5
B.II.	Dlhodobé rezervy r. 119 + r. 120	118	2 4 3 3 5	2 8 5 9 4
B.II.1.	Zákonné rezervy (451A)	119		
2.	Ostatné rezervy (459A, 45XA)	120	2 4 3 3 5	2 8 5 9 4
B.III.	Dlhodobé bankové úvery (461A, 46XA)	121		
B.IV.	Krátkodobé záväzky súčet (r. 123 + r. 127 až r. 135)	122	1 1 3 0 3 4 4	3 5 5 6 4 1 3
B.IV.1.	Záväzky z obchodného styku súčet (r. 124 až r. 126)	123	9 1 3 7 3 9	3 3 5 7 1 0 7
1.a.	Záväzky z obchodného styku voči prepojeným účtovným jednotkám (321A, 322A, 324A, 325A, 326A, 32XA, 475A, 476A, 478A, 47XA)	124	1 1 4 8 7 5	7 4 1 3 2
1.b.	Záväzky z obchodného styku v rámci podielovej účasti okrem záväzkov voči prepojeným účtovným jednotkám (321A, 322A, 324A, 325A, 326A, 32XA, 475A, 476A, 478A, 47XA)	125		
1.c.	Ostatné záväzky z obchodného styku (321A, 322A, 324A, 325A, 326A, 32XA, 475A, 476A, 478A, 47XA)	126	7 9 8 8 6 4	3 2 8 2 9 7 5
2.	Čistá hodnota zákazky (316A)	127		
3.	Ostatné záväzky voči prepojeným účtovným jednotkám (361A, 36XA, 471A, 47XA)	128		
4.	Ostatné záväzky v rámci podielovej účasti okrem záväzkov voči prepojeným účtovným jednotkám (361A, 36XA, 471A, 47XA)	129		
5.	Záväzky voči spoločníkom a združeniu (364, 365, 366, 367, 368, 398A, 478A, 479A)	130		
6.	Záväzky voči zamestnancom (331, 333, 33X, 479A)	131	8 4 5 2 3	7 4 1 6 9
7.	Záväzky zo sociálneho poistenia (336A)	132	6 0 2 6 9	5 3 2 7 4
8.	Daňové záväzky a dotácie (341, 342, 343, 345, 346, 347, 34X)	133	1 1 9 3 9	5 0 2 0 8
9.	Záväzky z derivátových operácií (373A, 377A)	134		
10.	Iné záväzky (372A, 379A, 474A, 475A, 479A, 47XA)	135	5 9 8 7 4	2 1 6 5 5
B.V.	Krátkodobé rezervy r. 137 + r. 138	136	6 5 3 6 1	8 9 6 2 8
B.V.1.	Zákonné rezervy (323A, 451A)	137	5 5 5 7 1	7 7 8 9 7
2.	Ostatné rezervy (323A, 32X, 459A, 45XA)	138	9 7 9 0	1 1 7 3 1
B.VI.	Bežné bankové úvery (221A, 231, 232, 23X, 461A, 46XA)	139	2 9 3 4 2 3	
B.VII.	Krátkodobé finančné výpomoci (241, 249, 24X, 473A, /-/255A)	140		
C.	Časové rozlíšenie súčet (r. 142 až r. 145)	141		3 8 3 1
C.1.	Výdavky budúcich období dlhodobé (383A)	142		
2.	Výdavky budúcich období krátkodobé (383A)	143		3 8 3 1
3.	Výnosy budúcich období dlhodobé (384A)	144		
4.	Výnosy budúcich období krátkodobé (384A)	145		



Označenie a	Text b	Číslo riadku c	Skutočnosť	
			bežné účtovné obdobie	bezprostredne predchádzajúce účtovné obdobie
			1	2
*	Čistý obrat (časť účt. tr. 6 podľa zákona)	01	6 2 1 4 8 9 0	7 8 8 0 4 5 1
**	Výnosy z hospodárskej činnosti spolu súčet (r. 03 až r. 09)	02	6 2 2 0 6 0 6	7 9 0 4 8 4 0
I.	Tržby z predaja tovaru (604, 607)	03	4 5 7 4 0	4 2 4 1 9
II.	Tržby z predaja vlastných výrobkov (601)	04		
III.	Tržby z predaja služieb (602, 606)	05	5 9 1 0 9 8 2	7 6 6 9 3 5 6
IV.	Zmeny stavu vnútroorganizačných zásob (+/-) (účtová skupina 61)	06	- 1 3 2 8 4	1 3 2 2 7
V.	Aktivácia (účtová skupina 62)	07		
VI.	Tržby z predaja dlhodobého nehmotného majetku, dlhodobého hmotného majetku a materiálu (641, 642)	08	2 5 8 1 6 9	4 0 9 7 3
VII.	Ostatné výnosy z hospodárskej činnosti (644, 645, 646, 648, 655, 657)	09	1 8 9 9 9	1 3 8 8 6 5
**	Náklady na hospodársku činnosť spolu r. 11 + r. 12 + r. 13 + r. 14 + r. 15 + r. 20 + r. 21 + r. 24 + r. 25 + r. 26	10	6 5 1 3 3 7 9	7 7 4 5 9 3 7
A.	Náklady vynaložené na obstaranie predaného tovaru (504, 507)	11	2 3 8 6 7	2 7 7 6 0
B.	Spotreba materiálu, energie a ostatných neskladovateľných dodávok (501, 502, 503)	12	2 2 7 8 4 0 4	2 4 7 9 0 5 8
C.	Opravné položky k zásobám (+/-) (505)	13		
D.	Služby (účtová skupina 51)	14	2 0 5 2 9 0 7	3 3 6 2 2 3 0
E.	Osobné náklady (r. 16 až r. 19)	15	1 5 8 8 8 9 6	1 4 7 3 5 2 0
E.1.	Mzdové náklady (521, 522)	16	1 1 2 3 8 7 8	1 0 4 6 2 2 8
2.	Odmeny členom orgánov spoločností a družstva (523)	17		
3.	Náklady na sociálne poistenie (524, 525, 526)	18	3 8 9 6 8 6	3 6 0 5 7 5
4.	Sociálne náklady (527, 528)	19	7 5 3 3 2	6 6 7 1 7
F.	Dane a poplatky (účtová skupina 53)	20	9 6 0 1	6 8 6 9
G.	Odpisy a opravné položky k dlhodobému nehmotnému majetku a dlhodobému hmotnému majetku (r. 22 + r. 23)	21	6 4 6 3 5	8 8 9 7 6
G.1.	Odpisy dlhodobého nehmotného majetku a dlhodobého hmotného majetku (551)	22	6 4 6 3 5	8 8 9 7 6
2.	Opravné položky k dlhodobému nehmotnému majetku a dlhodobému hmotnému majetku (+/-) (553)	23		
H.	Zostatková cena predaného dlhodobého majetku a predaného materiálu (541, 542)	24	1 7 6 9 7 3	1 7 6 5 0
I.	Opravné položky k pohľadávkam (+/-) (547)	25	- 2 7 4 6	9 9 0 2 1
J.	Ostatné náklady na hospodársku činnosť (543, 544, 545, 546, 548, 549, 555, 557)	26	3 2 0 8 4 2	1 9 0 8 5 3
***	Výsledok hospodárenia z hospodárskej činnosti (+/-) (r. 02 - r. 10)	27	- 2 9 2 7 7 3	1 5 8 9 0 3



Označenie a	Text b	Číslo riadku c	Skutočnosť	
			bežné účtovné obdobie 1	bezprostredne predchádzajúce účtovné obdobie 2
			*	Pridaná hodnota (r. 03 + r. 04 + r. 05 + r. 06 + r. 07) - (r. 11 + r. 12 + r. 13 + r. 14)
**	Výnosy z finančnej činnosti spolu r. 30 + r. 31 + r. 35 + r. 39 + r. 42 + r. 43 + r. 44	29	6 4 3 7 3 9	2 8 6 6 8 8
VIII.	Tržby z predaja cenných papierov a podielov (661)	30		
IX.	Výnosy z dlhodobého finančného majetku súčet (r. 32 až r. 34)	31	6 1 8 6 4 0	1 3 8 7 9 8
IX.1.	Výnosy z cenných papierov a podielov od prepojených účtovných jednotiek (665A)	32	6 1 8 6 4 0	1 3 8 7 9 8
2.	Výnosy z cenných papierov a podielov v podielovej účasti okrem výnosov prepojených účtovných jednotiek (665A)	33		
3.	Ostatné výnosy z cenných papierov a podielov (665A)	34		
X.	Výnosy z krátkodobého finančného majetku súčet (r. 36 až r. 38)	35		
X.1.	Výnosy z krátkodobého finančného majetku od prepojených účtovných jednotiek (666A)	36		
2.	Výnosy z krátkodobého finančného majetku v podielovej účasti okrem výnosov prepojených účtovných jednotiek (666A)	37		
3.	Ostatné výnosy z krátkodobého finančného majetku (666A)	38		
XI.	Výnosové úroky (r. 40 + r. 41)	39	3	2
XI.1.	Výnosové úroky od prepojených účtovných jednotiek (662A)	40	0	0
2.	Ostatné výnosové úroky (662A)	41	3	2
XII.	Kurzové zisky (663)	42	2 5 0 9 6	1 4 7 8 8 8
XIII.	Výnosy z precenenia cenných papierov a výnosy z derivátových operácií (664, 667)	43		
XIV.	Ostatné výnosy z finančnej činnosti (668)	44		
**	Náklady na finančnú činnosť spolu r. 46 + r. 47 + r. 48 + r. 49 + r. 52 + r. 53 + r. 54	45	6 6 1 7 6	1 6 7 1 5 5
K.	Predané cenné papiere a podiely (561)	46		
L.	Náklady na krátkodobý finančný majetok (566)	47		
M.	Opravné položky k finančnému majetku (+/-) (565)	48		
N.	Nákladové úroky (r. 50 + r. 51)	49	1 0 0 3 6	2 7 2 6 1
N.1.	Nákladové úroky pre prepojené účtovné jednotky (562A)	50	0	0
2.	Ostatné nákladové úroky (562A)	51	1 0 0 3 6	2 7 2 6 1
O.	Kurzové straty (563)	52	3 0 7 2 4	8 5 6 5 1
P.	Náklady na precenenie cenných papierov a náklady na derivátové operácie (564, 567)	53		
Q.	Ostatné náklady na finančnú činnosť (568, 569)	54	2 5 4 1 6	5 4 2 4 3



Ozna- čenie a	Text b	Číslo riadku c	Skutočnosť	
			bežné účtovné obdobie 1	bezprostredne predchádzajúce účtovné obdobie 2
			***	Výsledok hospodárenia z finančnej činnosti (+/-) (r. 29 - r. 45)
****	Výsledok hospodárenia za účtovné obdobie pred zdanením (+/-) (r. 27 + r. 55)	56	2 8 4 7 9 0	2 7 8 4 3 6
R.	Daň z príjmov (r. 58 + r. 59)	57	1 6 2 1 7 7	5 2 1 9 1
R.1.	Daň z príjmov splatná (591, 595)	58	8 1 0 3 8	2 1 8 7 4 1
2.	Daň z príjmov odložená (+/-) (592)	59	8 1 1 3 9	- 1 6 6 5 5 0
S.	Prevod podielov na výsledku hospodárenia spoločníkom (+/- 596)	60		
****	Výsledok hospodárenia za účtovné obdobie po zdanení (+/-) (r. 56 - r. 57 - r. 60)	61	1 2 2 6 1 3	2 2 6 2 4 5

**Poznámky
individuálnej účtovnej závierky
zostavenej k 31. decembru 2023**

v - eurocentoch - celých eurách

Za obdobie od mesiac rok do mesiac rok
01 2023 do 12 2023

Bezprostredne predchádzajúce obdobie od 01 2022 do 12 2022

Dátum vzniku účtovnej jednotky

04 04 1991

Účtovná závierka

^{*)}
 - riadna
 - mimoriadna
 - priebežná

Účtovná závierka

^{*)}
 - zostavená
 - schválená

IČO

17315395

DIČ

2020334789

Kód SK NACE

42.99.0

Obchodné meno (názov) účtovnej jednotky

H Y D R O T E C H . a . s .

Sídlo účtovnej jednotky

Ulica

M o d r a n s k á

Číslo

153

PSČ

90201

Názov obce

V i n o s a d y




Číslo telefónu

0033 / 6461045

Číslo faxu

E-mailová adresa

l e m p o c h n e r o v a @ h y d r o t e c h . s k

Zostavené dňa: 28.06.2023	Podpisový záznam osoby zodpovednej za vedenie účtovníctva: Ing. Daniela Lempochnerová 	Podpisový záznam osoby zodpovednej za zostavenie účtovnej závierky: Ing. Daniela Lempochnerová 	Podpisový záznam člena štatutárneho orgánu účtovnej jednotky alebo fyzickej osoby, ktorá je účtovnou jednotkou: Ing. Dušan Vančo, CSc. 
Schválené dňa:			

A. INFORMÁCIE O ÚČTOVNEJ JEDNOTKE

1. Založenie spoločnosti

Spoločnosť HYDROTECH, a.s (ďalej len Spoločnosť), bola založená 18. februára 1991 a do obchodného registra bola zapísaná 4. apríla 1991 (Obchodný register Mestského súdu Bratislava III v Bratislave, oddiel Sa., vložka 119/B).

2. Hlavnými činnosťami Spoločnosti sú:

- vykonávanie inžinierskych a priemyselných stavieb
- nákup a predaj tovarov /na tovar, na ktorý sa vyžaduje osobitné povolenie, možno nákup a predaj tovarov vykonávať len s osobitným povolením
- projekčná činnosť v investičnej výstavbe
- konzultačná činnosť v hore uvedenej oblasti
- projektovanie stavieb
- vykonávanie bytových a občianskych stavieb
- montáž, oprava, údržba elektrických zariadení a výroba rozvádzačov nízkeho napätia
- poradenská, inžinierska, výskumná a koordinačná činnosť v oblasti projektovania, vykonávanie stavieb a životného prostredia v rozsahu voľnej živnosti
- analytické rozborý vŕd s výnimkou úradného merania v rozsahu voľnej živnosti
- projektovanie elektrických zariadení
- revízia vyhradených elektrických zariadení
- zámočníctvo
- kovoobrábanie
- výroba a stavba strojov a prístrojov s mechanickým pohonom
- montáž a opravy meracej a regulačnej techniky
- elektroinštalácie
- výroba nástrojov
- brúsenie a leštenie kovov
- podnikanie v oblasti nakladania s odpadmi
- prevádzkovanie čistiarní odpadových vŕd a úpravni vody

3. Údaje o neobmedzenom ručení a finančných investíciách v iných účtovných jednotkách

Spoločnosť nie je neobmedzene ručiacim spoločníkom v iných účtovných jednotkách. Spoločnosť má finančné investície v iných účtovných jednotkách:

1. Obchodné meno: TECHNOTRADING s.r.o.
Sídlo: Mudrochova 2, Bratislava
IČO: 31 369 880
Dátum vzniku: 13.04.1994
Majetková účasť: 100 % podiel na základnom imaní

2. Obchodné meno: SIA HYDROTECH
Sídlo: Kruzes iela 3, Riga, Lotyšsko
Reg: 40103179379
Dátum vzniku: 09.06.2008
Majetková účasť: 100 % podiel na základnom imaní

3. Obchodné meno: HYDROTECH POLSKA SPOLKA Z OGRANICZONA ODPOWIEDZIALNOSCIA
Sídlo: Krakow, ul. Dworska 10 nr lok. 1, 31-314 Krakow, Polsko
Reg: 122592747
Dátum vzniku: 20.06.2012
Majetková účasť: 100 % podiel na základnom imaní

4. Obchodné meno: LLC "MC Hydrotech Engineering"
Sídlo: Yubileynyi pr, build. 6a, 141407 Khimki, Moscow district, Rusko
Reg: 504701001
Dátum vzniku: 25.06.2012
Dátum nadobudnutia: 20.12.2014
Majetková účasť: 100 % podiel na základnom imaní

5. Obchodné meno: HYDROTECH, a.s. – odštepny závod CZ
 Sídlo: Tyršova 1132, 664 42 Modřice, Česká republika
 IČO: 08670650
 Dátum vzniku: 06.11.2019
 Majetková účasť: organizačná zložka
 Zriaďovateľ: HYDROTECH, a.s. Modranská 153, Vinosady, Slovenská republika.

4. Právny dôvod na zostavenie účtovnej závierky

Účtovná závierka Spoločnosti k 31. decembru 2023 je zostavená ako riadna účtovná závierka podľa § 17 ods. 6 zákona NR SR č. 431/2002 Z. z. o účtovníctve za účtovné obdobie od 1. januára 2023 do 31. decembra 2023.

5. Dátum schválenia účtovnej závierky za predchádzajúce účtovné obdobie

Účtovná závierka Spoločnosti k 31. decembru 2022, za predchádzajúce účtovné obdobie, bola schválená valným zhromaždením Spoločnosti dňa 30. 11. 2023.

6. Zverejnenie účtovnej závierky za predchádzajúce účtovné obdobie

Účtovná závierka Spoločnosti k 31. decembru 2022 spolu s výročnou správou a správou audítora o overení účtovnej závierky k 31. decembru 2022 bola uložená do registra účtovných závierok.

7. Schválenie audítora

Valné zhromaždenie 30.11.2023 schválilo spoločnosť AUDIT COMPANY SLOVAKIA, s.r.o., č. licencie 170, zastúpená: Ing. Takátsová Kristína, zodpovedný audítor č. licencie 970, so sídlom: Šamorínska 32, 821 06 Bratislava IČO 35683511, ako audítora na overenie účtovnej závierky za účtovné obdobie od 1. januára 2023 do 31. decembra 2023.

8. Významné skutočnosti v priebehu účtovného obdobia

Z dôvodu vojnového konfliktu na Ukrajine a prijatých sankčných opatrení Európskou úniou voči Ruskej federálnej republike spoločnosť musela utlmiť svoje podnikateľské aktivity na území Ruskej republiky. Negatívny dopad na spoločnosť bol spôsobený nie len vo zvýšených nákladoch na dokončenie rozpracovaných zákaziek na území Ruskej republiky, ale aj výrazný pokles výnosov z očakávaných a pripravených zákaziek na území Ruskej republiky, ktoré spoločnosť nemohla zrealizovať.

9. Počet zamestnancov

Údaje o počte zamestnancov za bežné účtovné obdobie a bezprostredne predchádzajúce účtovné obdobie sú uvedené v nasledujúcom prehľade:

Názov položky	Bežné účtovné obdobie	Bezprostredne predchádzajúce účtovné
Priemerný prepočítaný počet zamestnancov HYDROTECH, a.s. SR	26,59	27,13
Stav zamestnancov ku dňu, ku ktorému sa zostavuje účtovná závierka, z toho:	27	28
počet vedúcich zamestnancov	5	5
Priemerný prepočítaný počet zamestnancov HYDROTECH, a.s. - odštepny závod CZ, ČR	14	16
Stav zamestnancov ku dňu, ku ktorému sa zostavuje účtovná závierka, z toho:	14	16
počet vedúcich zamestnancov	1	1
Stav zamestnancov ku dňu, ku ktorému sa zostavuje účtovná závierka spolu	41	44

B. INFORMÁCIE O ORGÁNOCH ÚČTOVNEJ JEDNOTKY

Predstavenstvo spoločnosti

Ing. Dušan Vančo, CSc. – predseda predstavenstva, vznik funkcie k 26.11.2020
Ing. Daniela Lempochnerová – podpredseda predstavenstva, vznik funkcie k 26.11.2020

Dozorná rada

Mgr. Michal Vančo - vznik funkcie k 26.11.2020
Ing. Ján Tomko - vznik funkcie k 26.11.2020
Ing. Roman Wachtl - vznik funkcie k 26.11.2020

C. INFORMÁCIE O SPOLOČNÍKOCH ÚČTOVNEJ JEDNOTKY

Štruktúra spoločníkov, akcionárov s uvedením hodnoty a percentuálnej výšky ich podielu na základnom imaní účtovnej jednotky, ich podiel na hlasovacích právach a ich percentuálny podiel na ostatných položkách vlastného imania, ak sa odlišuje od ich podielu na základnom imaní, k 31. decembru 2023 je takáto:

Spoločník, akcionár	Výška podielu na základnom imaní		Počet hlasovacích práv z celkového počtu akcií 114	Iný podiel na ostatných položkách VI ako na ZI
	absolútne	v %		v %
a	b	c	d	e
Ing. Dušan Vančo, CSc	112 000	28,07%	32	
Ing. Daniela Lempochnerová	143 500	35,96%	41	
Mgr. Michal Vančo	143 500	35,96%	41	
Spolu	399 000	100,00%	114	

Spoločnosť HYDROTECH, a.s. rozhodnutím Valného zhromaždenia 25.11.2020 odkúpila od akcionára Ing. Petra Bočana akcie spoločnosti v počte 19 ks, ktoré prevzala do svojho portfólia ako vlastné akcie spoločnosti.

V zmysle §161b Obchodného zákonníka a Stanov spoločnosti v období 3 rokov od premeny nadobudnutých akcií je spoločnosť povinná odplatným prevodom previesť akcie na akcionárov. Dňa 29.5.2023 Valné zhromaždenie schválilo odpredaj vlastných akcií v počte 19 ks v nominálnej hodnote 3 500 RU/akcia v predajnej cene celkom 399 000 EUR akcionárovi spoločnosti Ing. Dušanovi Vančovi. Ku dňu predaja vlastných akcií bol zrušený rezervný fond vo výške 399 000 EUR, ktorý bol vytvorený z dôvodu vlastníctva vlastných akcií spoločnosti z nerozdeleného zisku spoločnosti a prostriedky boli preúčtované na nerozdelený zisk spoločnosti.

D. INFORMÁCIE O KONSOLIDOVANOM CELKU

Účtovná jednotka nie je súčasťou konsolidovaného celku.

E. INFORMÁCIE O ÚČTOVNÝCH ZÁSADÁCH A ÚČTOVNÝCH METÓDACH

(a) Východiská pre zostavenie účtovnej závierky

Účtovná závierka bola zostavená za predpokladu nepretržitého trvania Spoločnosti (going concern).

(b) Dlhodobý nehmotný majetok a dlhodobý hmotný majetok

Dlhodobý majetok nakupovaný sa oceňuje obstarávacou cenou, ktorá zahŕňa cenu obstarania a náklady súvisiace s obstaraním (clo, prepravu, montáž, a pod.).

Súčasťou obstarávacej ceny dlhodobého hmotného majetku od 1. januára 2003 nie sú úroky z cudzích zdrojov ani realizované kurzové rozdiely, ktoré vznikli do momentu uvedenia dlhodobého majetku do používania.

Súčasťou obstarávacej ceny dlhodobého nehmotného majetku nie sú od 1. júla 2010 úroky z cudzích zdrojov, ktoré vznikli do momentu zaradenia dlhodobého nehmotného majetku do používania.

Dlhodobý majetok vytvorený vlastnou činnosťou sa oceňuje vlastnými nákladmi. Vlastnými nákladmi sú všetky priame náklady vynaložené na výrobu alebo inú činnosť a nepriame náklady, ktoré sa vzťahujú na výrobu alebo inú činnosť.

Náklady na výskum sa neaktivujú, účtujú sa do nákladov účtovného obdobia, v ktorom vznikli. Náklady na vývoj sa účtujú do obdobia, v ktorom vznikli, ale tie náklady na vývoj, ktoré sa vzťahujú na jasne definovaný výrobok alebo proces, pri ktorých je možné preukázať technickú realizovateľnosť a možnosť predaja a spoločnosť má dostatočné zdroje na dokončenie projektu, jeho predaj alebo na vnútorné využitie jeho výsledkov, sa aktivujú, a to vo výške, ktorá je pravdepodobná, že sa získa späť z budúcich ekonomických úžitkov.

Aktivované náklady na vývoj sa odpisujú počas maximálne 5 rokov, a to v tých účtovných obdobiach, v ktorých sa očakáva predaj produktu alebo využívanie procesu. Ak sa zníži ich hodnota, odpisujú sa na sumu, ktorá je pravdepodobná, že sa získa späť z budúcich ekonomických úžitkov.

Odpisy ostatného dlhodobého nehmotného majetku sú stanovené vychádzajúc z predpokladanej doby jeho používania a predpokladaného priebehu jeho opotrebenia. Odpisovať sa začína prvým dňom mesiaca nasledujúceho po uvedení dlhodobého majetku do používania. Metóda odpisovania - zrýchlená, rovnomerná.

Drobný dlhodobý nehmotný majetok, ktorého obstarávací cena (resp. vlastné náklady) je rovná a nižšia v zmysle § 22, ods.7, zákona 595/2003 Z.z. o dani z príjmov, sa účtuje jednorazovo do nákladov pri uvedení do používania.

Odpisy dlhodobého hmotného majetku sú stanovené vychádzajúc z predpokladanej doby jeho používania a predpokladaného priebehu jeho opotrebovania. Odpisovať sa začína prvým dňom mesiaca nasledujúceho po uvedení dlhodobého majetku do používania.

Drobný dlhodobý hmotný majetok, ktorého obstarávací cena (resp. vlastné náklady) je rovná a nižšia v zmysle § 22, ods.2, zákona 595/2003 Z.z. o danie z príjmov, sa účtuje jednorazovo do nákladov pri uvedení do používania. Pozemky sa neodpisujú.

Predpokladaná doba používania, metóda odpisovania a odpisová sadzba sú stanovené v zmysle zákona o dani z príjmov a interných predpisov spoločnosti – zrýchlené a rovnomerné odpisovanie.

HYDROTECH, a.s. – odštiepný závod CZ pokračuje v odpisovaní majetku zaniknutej spoločnosti HYDROTECH, s.r.o.

(c) Cenné papiere a podiely

Cenné papiere a podiely sa oceňujú obstarávacími cenami vrátane nákladov súvisiacich s obstaraním. Od obstarávacej ceny je odpočítané zníženie hodnoty cenných papierov a podielov.

(d) Zásoby

Zásoby nakupované sa oceňujú cenou obstarania, ostatné obstarávacie náklady (clo, prepravu, provízie, skonto a pod.) sú účtované zvlášť na analytickom účte a rozpúšťané prostredníctvom koeficientu do nákladov. Koeficient rozpúšťanie je pomer obstarávacích cien materiálu k ostatným obstarávacím nákladom. Kurzové rozdiely nie sú súčasťou obstarávacej ceny. Nakupované zásoby sú oceňované váženým aritmetickým priemerom .

Zásoby vytvorené vlastnou činnosťou sa oceňujú vlastnými nákladmi. Vlastné náklady sú priame náklady (priamy materiál, priame mzdy a ostatné priame náklady). Výrobná réžia sa do vlastných nákladov zahrnuje v závislosti od stupňa rozpracovanosti týchto zásob. Správna réžia a odbytové náklady nie sú súčasťou vlastných nákladov. Súčasťou vlastných nákladov nie sú kurzové rozdiely.

Zníženie hodnoty zásob sa upravuje vytvorením opravnej položky.

(e) Zákazková výroba

Zákazková výroba sa vykazuje použitím metódy stupňa dokončenia zákazky (angl. percentage-of-completion-method).

(f) Zákazková výstavba nehnuteľnosti

Zákazková výstavba nehnuteľností – priebežný transfer

Zákazková výstavba nehnuteľnosti určenej na predaj sa vykazuje podľa metódy stupňa dokončenia.

Zákazková výstavba nehnuteľností – ostatná (nie priebežný transfer)

Zákazková výstavba nehnuteľnosti určenej na predaj – ostatná (nie priebežný transfer) sa vykazuje metódou tzv. nulového zisku, t. j. zisk sa vykáže pri predaji nehnuteľnosti.

- (g) **Pohľadávky**
Pohľadávky pri ich vzniku sa oceňujú ich menovitou hodnotou; postúpené pohľadávky a pohľadávky nadobudnuté vkladom do základného imania sa oceňujú obstarávacou cenou vrátane nákladov súvisiacich s obstaraním. Toto ocenenie sa znižuje o pochybné a nevyžiteľné pohľadávky.
- (h) **Peňažné prostriedky a ceniny**
Peňažné prostriedky a ceniny sa oceňujú ich menovitou hodnotou.
- (i) **Náklady budúcich období a príjmy budúcich období**
Náklady budúcich období a príjmy budúcich období sa vykazujú vo výške, ktorá je potrebná na dodržanie zásady vecnej a časovej súvislosti s účtovným obdobím.
- (j) **Rezervy**
Rezervy sú záväzky s neurčitým časovým vymedzením alebo výškou; tvoria sa na krytie známych rizík alebo strát z podnikania. Oceňujú sa v očakávanej výške záväzku.
- (k) **Záväzky**
Záväzky pri ich vzniku sa oceňujú menovitou hodnotou. Záväzky pri ich prevzatí sa oceňujú obstarávacou cenou. Ak sa pri inventarizácii zistí, že suma záväzkov je iná ako ich výška v účtovníctve, uvedú sa záväzky v účtovníctve a v účtovnej závierke v tomto zistenom ocenení.
- (l) **Odložené dane**
Odložené dane (odložená daňová pohľadávka a odložený daňový záväzok) sa vzťahujú na:
 a) dočasné rozdiely medzi účtovnou hodnotou majetku a účtovnou hodnotou záväzkov vykázanou v súvahe a ich daňovou základňou,
 b) možnosť umorovať daňovú stratu v budúcnosti, ktorou sa rozumie možnosť odpočítať daňovú stratu od základu dane v budúcnosti,
 c) možnosť previesť nevyužitú daňovú odpočty a iné daňové nároky do budúcich období.
- (m) **Výdavky budúcich období a výnosy budúcich období**
Výdavky budúcich období a výnosy budúcich období sa vykazujú vo výške, ktorá je potrebná na dodržanie zásady vecnej a časovej súvislosti s účtovným obdobím.
- (n) **Dotácie zo štátneho rozpočtu**
O nároku na dotácie zo štátneho rozpočtu sa účtuje, ak je takmer isté, že na základe splnených podmienok na poskytnutie dotácie sa Spoločnosti daná dotácia poskytne.

Dotácie na hospodársku činnosť Spoločnosti sa najskôr vykazujú ako výnosy budúcich období a do výkazu ziskov a strát sa rozpúšťajú ako výnosy z hospodárskej činnosti v časovej a vecnej súvislosti s vynaložením nákladov na príslušný účel.

Dotácie na obstaranie dlhodobého hmotného majetku a dlhodobého nehmotného majetku sa najskôr vykazujú ako výnosy budúcich období a do výkazu ziskov a strát sa rozpúšťajú v časovej a vecnej súvislosti so zaúčtovaním odpisov z tohto dlhodobého majetku.
- (o) **Prenájom (lízing)**
Operatívny prenájom. Majetok prenajatý na základe operatívneho prenájmu vykazuje ako svoj majetok jeho vlastník, nie nájomca.

Finančný prenájom (s kúpnu opciou; bez kúpnej opcie je považovaný za operatívny prenájom). Majetok prenajatý na základe zmluvy uzatvorenej do 31. decembra 2003 vykazuje ako svoj majetok jeho vlastník, nie nájomca. Majetok prenajatý na základe zmluvy uzatvorenej 1. januára 2004 a neskôr vykazuje ako svoj majetok jeho nájomca, nie vlastník.
- (p) **Deriváty**
Deriváty sa oceňujú reálnou hodnotou.
Zmeny reálnych hodnôt zabezpečovacích derivátov sa účtujú bez vplyvu na výsledok hospodárenia, priamo do vlastného imania.
Zmeny reálnych hodnôt derivátov určených na obchodovanie na tuzemskej burze, zahraničnej burze alebo na inom verejnom trhu sa účtujú s vplyvom na výsledok hospodárenia.
Zmeny reálnych hodnôt derivátov určených na obchodovanie na neverejnom trhu sa účtujú bez vplyvu na výsledok hospodárenia, priamo do vlastného imania.
- (q) **Majetok a záväzky zabezpečené derivátmi**
Majetok a záväzky zabezpečené derivátmi sa oceňujú reálnou hodnotou. Zmeny reálnych hodnôt majetku a záväzkov zabezpečených derivátmi sa účtujú bez vplyvu na výsledok hospodárenia, priamo do vlastného imania.

(r) Cudzia mena

Majetok a záväzky vyjadrené v cudzej mene sa ku dňu uskutočnenia účtovného prípadu prepočítavajú na menu euro referenčným výmenným kurzom určeným a vyhláseným Európskou centrálnou bankou alebo Národnou bankou Slovenska v deň predchádzajúci dňu uskutočnenia účtovného prípadu.

Majetok a záväzky vyjadrené v cudzej mene (okrem prijatých a poskytnutých preddavkov) sa ku dňu, ku ktorému sa zostavuje účtovná závierka, prepočítavajú na menu euro referenčným výmenným kurzom určeným a vyhláseným Európskou centrálnou bankou alebo Národnou bankou Slovenska v deň, ku ktorému sa zostavuje účtovná závierka, a účtujú sa s vplyvom na výsledok hospodárenia.

Prijaté a poskytnuté preddavky v cudzej mene prostredníctvom účtu vedeného v tejto cudzej mene sa prepočítavajú na menu euro referenčným výmenným kurzom určeným a vyhláseným Európskou centrálnou bankou alebo Národnou bankou Slovenska v deň predchádzajúci dňu uskutočnenia účtovného prípadu.

Prijaté a poskytnuté preddavky v cudzej mene na účet zriadený v eurách a z účtu zriadeného v eurách sa prepočítavajú na menu euro kurzom, za ktorý boli tieto hodnoty nakúpené alebo predané.

Prijaté a poskytnuté preddavky sa ku dňu, ku ktorému sa zostavuje účtovná závierka, na menu euro už neprepočítavajú.

(s) Výnosy

Tržby za vlastné výkony a tovar neobsahujú daň z pridanej hodnoty. Sú tiež znížené o zľavy a zrážky (rabaty, bonusy, skontá, dobropisy a pod.), bez ohľadu na to, či zákazník mal vopred na zľavu nárok, alebo či ide o dodatočne uznanú zľavu.

F. INFORMÁCIE O ÚDAJOCH NA STRANE AKTÍV SÚVAHY

1. Dlhodobý nehmotný majetok a dlhodobý hmotný majetok

Prehľad o pohybe dlhodobého nehmotného majetku a dlhodobého hmotného majetku od 1. januára 2023 do 31. decembra 2023 a za porovnateľné obdobie od 1. januára 2022 do 31. decembra 2022 je uvedený v tabuľkách na stranách 8 až 11.

V roku 2023 bolo zriadené záložné právo v prospech banky UniCredit bank Slovakia, a.s. na zabezpečenie úverového rámca v sume 2 500 000 eur k vystavovaniu bankových záruk a čerpaniu kontokorentného úveru.

Údaje o záložných právach k dlhodobému hmotnému majetku sú uvedené v nasledujúcom prehľade:

Dlhodobý hmotný majetok	Hodnota za bežné účtovné obdobie
Dlhodobý hmotný majetok, na ktorý je zriadené záložné právo	607 908
Dlhodobý hmotný majetok, pri ktorom má účtovná jednotka obmedzené právo s ním nakladať	0

Dlhodobý hmotný majetok je poistený pre prípad škôd spôsobených krádežou a živelnou pohromou v poisťovni Generali.

F. Informácie k údajom vykázaným na strane aktív súvahy

F.a) 1) Prehľad o pohybe dlhodobého nehmotného majetku

Tab. 1

Dlhodobý nehmotný majetok	Bežné účtovné obdobie							
	Aktivované náklady na vývoj	Softvér	Oceniiteľné práva	Goodwill	Ostatný DNM	Obstarávaný DNM	Poskytnuté preddavky na DNM	Spolu
a	b	c	d	e	f	g	h	i
Prvotné ocenenie								
Stav na začiatku účtovného obdobia	0	99 216	0	0	0	0	0	99 216
Prírastky	0	0	0	0	0	0	0	0
Úbytky	0	0	0	0	0	0	0	0
Presuny								0
Stav na konci účtovného obdobia	0	99 216	0	0	0	0	0	99 216
Oprávky								
Stav na začiatku účtovného obdobia	0	50 679	0	0	0			50 679
Prírastky	0	15 371	0	0	0			15 371
Úbytky	0	0	0	0	0			0
Stav na konci účtovného obdobia	0	66 050	0	0	0			66 050
Opravné položky								
Stav na začiatku účtovného obdobia	0	0	0	0	0	0	0	0
Prírastky	0	0	0	0	0	0	0	0
Úbytky	0	0	0	0	0	0	0	0
Stav na konci účtovného obdobia	0	0	0	0	0	0	0	0
Zostatková hodnota								
Stav na začiatku účtovného obdobia	0	48 537	0	0	0	0	0	48 537
Stav na konci účtovného obdobia	0	33 166	0	0	0	0	0	33 166

F.a) 2) Prehľad o pohybe dlhodobého nehmotného majetku
Tab. 2

Dlhodobý nehmotný majetok	Bezprostredne predchádzajúce účtovné obdobie							
	Aktivované náklady na vývoj	Softvér	Oceniteľné práva	Goodwill	Ostatný DNM	Obstarávaný DNM	Poskytnuté preddavky na DNM	Spolu
a	b	c	d	e	f	g	h	i
Prvotné ocenenie								
Stav na začiatku účtovného obdobia	0	37 735	0	0	0	0	0	37 735
Prírastky	0	61 481	0	0	0	0	0	61 481
Úbytky	0	0	0	0	0	0	0	0
Presuny								0
Stav na konci účtovného obdobia	0	99 216	0	0	0	0	0	99 216
Oprávky								
Stav na začiatku účtovného obdobia	0	37 735	0	0	0			37 735
Prírastky	0	12 944	0	0	0			12 944
Úbytky	0	0	0	0	0			0
Stav na konci účtovného obdobia	0	50 679	0	0	0			50 679
Opravné položky								
Stav na začiatku účtovného obdobia	0	0	0	0	0	0	0	0
Prírastky	0	0	0	0	0	0	0	0
Úbytky	0	0	0	0	0	0	0	0
Stav na konci účtovného obdobia	0	0	0	0	0	0	0	0
Zostatková h								
Stav na začiatku účtovného obdobia	0	0	0	0	0	0	0	0
Stav na konci účtovného obdobia	0	48 537	0	0	0	0	0	48 537

F.a) 3) Prehľad o pohybe dlhodobého hmotného majetku

Tab. 1

Dlhodobý hmotný majetok	Bežné účtovné obdobie								
	Pozemky	Stavby	Samos- tatné hnutelné veci a súbory hn. vecí	Pestova- tefské celky trvalých porastov	Základné stádo a ľahné zvieratá	Ostatný DHM	Obstará- vaný DHM	Poskyt- nuté preddav- ky na DHM	Spolu
a	b	c	d	e	f	g	h	i	j
Prvotné ocenenie									
Stav na začiatku účtovného obdobia	129 795,0000	478 112,0000	746 120,0000	0,0000	0,0000	0,0000	0,0000	0,0000	1 354 027,0000
Prírastky	0,0000	0,0000	112 321,0000	0,0000	0,0000	0,0000	68 596,0000	0,0000	180 917,0000
Úbytky	0,0000	0,0000	2 666,0000	0,0000	0,0000	0,0000	68 596,0000	0,0000	71 262,0000
Presuny									0,0000
Stav na konci účtovného obdobia	129 795,0000	478 112,0000	855 775,0000	0,0000	0,0000	0,0000	0,0000	0,0000	1 463 682,0000
Oprávky									
Stav na začiatku účtovného obdobia		414 174,0000	651 782,0000	0,0000	0,0000	0,0000			1 065 956,0000
Prírastky		7 487,0000	85 502,0000	0,0000	0,0000	0,0000			92 989,0000
Úbytky		0,0000	2 666,0000	0,0000	0,0000	0,0000			2 666,0000
Stav na konci účtovného obdobia		421 661,0000	734 618,0000	0,0000	0,0000	0,0000			1 156 279,0000
Opravné položky									
Stav na začiatku účtovného obdobia	0,0000	0,0000	0,0000	0,0000	0,0000	0,0000	0,0000	0,0000	0,0000
Prírastky	0,0000	0,0000	0,0000	0,0000	0,0000	0,0000	0,0000	0,0000	0,0000
Úbytky	0,0000	0,0000	0,0000	0,0000	0,0000	0,0000	0,0000	0,0000	0,0000
Stav na konci účtovného obdobia	0,0000	0,0000	0,0000	0,0000	0,0000	0,0000	0,0000	0,0000	0,0000
Zostatková hodnota									
Stav na začiatku účtovného obdobia	129 795,0000	63 938,0000	94 338,0000	0,0000	0,0000	0,0000	0,0000	0,0000	288 071,0000
Stav na konci účtovného obdobia	129 795,0000	56 451,0000	121 157,0000	0,0000	0,0000	0,0000	0,0000	0,0000	307 403,0000

F.a) 4) Prehľad o pohybe dlhodobého hmotného majetku

Tab. 2

Dlhodobý hmotný majetok	Bezprostredne predchádzajúce účtovné obdobie								
	Pozemky	Stavby	Samos- tatné hnuteľné veci a súbory hn. vecí	Pestova- teľské celky trvalých porastov	Základné stádo a ľahé zvieratá	Ostatný DHM	Obstará- vaný DHM	Poskyt- nuté preddav- ky na DHM	Spolu
a	b	c	d	e	f	g	h	i	j
Prvotné ocenenie									
Stav na začiatku účtovného obdobia	129 795	478 112	761 653	0	0	0	0	0	1 369 560
Prírastky	0	0	19 014	0	0	0	19 014	0	38 028
Úbytky	0	0	34 547	0	0	0	19 014	0	53 561
Presuny									0
Stav na konci účtovného obdobia	129 795	478 112	746 120	0	0	0	0	0	1 354 027
Oprávkový									
Stav na začiatku účtovného obdobia		406 193	616 831	0	0	0			1 023 024
Prírastky		7 981	69 498	0	0	0			77 479
Úbytky		0	34 547	0	0	0			34 547
Stav na konci účtovného obdobia		414 174	651 782	0	0	0			1 065 956
Opravné položky									
Stav na začiatku účtovného obdobia	0	0	0	0	0	0	0	0	0
Prírastky	0	0	0	0	0	0	0	0	0
Úbytky	0	0	0	0	0	0	0	0	0
Stav na konci účtovného obdobia	0	0	0	0	0	0	0	0	0
Zostatková hodnota									
Stav na začiatku účtovného obdobia	129 795	71 919	144 822	0	0	0	0	0	346 536
Stav na konci účtovného obdobia	129 795	63 938	94 338	0	0	0	0	0	288 071

F.j. 1) Štruktúra dlhodobého finančného majetku a jeho zmena stavu

Tab. 1

Dlhodobý finančný majetok	Bežné účtovné obdobie								
	Podielové CP a podiely v DÚJ	Podielové CP a podiely v spoločnosti s podstatným vplyvom	Ostatné dlhodobé CP a podiely	Pôžičky ÚJ v kons. Celku	Ostatný DFM	Pôžičky s dobou splatnosti najviac jeden rok	Obstarávaný DFM	Poskytnuté preddavky na DFM	Spolu
a	b	c	d	e	f	g	h	i	j
Prvotné ocenenie									
Stav na začiatku účtovného obdobia	201 912	0	0	0	0	0	0	0	201 912
Prírastky	6 721	0	0	0	0	0	0	0	6 721
Úbytky	149	0	0	0	0	0	0	0	149
Presuny									0
Stav na konci účtovného obdobia	208 484	0	0	0	0	0	0	0	208 484
Oprávkky									
Stav na začiatku účtovného obdobia									0
Prírastky									0
Úbytky									0
Stav na konci účtovného obdobia	0	0	0	0	0	0	0	0	0
Opravné položky									
Stav na začiatku účtovného obdobia	0	0	0	0	0	0	0	0	0
Prírastky	0	0	0	0	0	0	0	0	0
Úbytky	0	0	0	0	0	0	0	0	0
Stav na konci účtovného obdobia	0	0	0	0	0	0	0	0	0
Účtovná hodnota									
Stav na začiatku účtovného obdobia	201 912	0	0	0	0	0	0	0	201 912
Stav na konci účtovného obdobia	208 484	0	0	0	0	0	0	0	208 484

F.j. 2) Štruktúra dlhodobého finančného majetku a jeho zmena stavu

Tab. 2

Dlhodobý finančný majetok	Bezprostredne predchádzajúce účtovné obdobie								
	Podielové CP a podiely v DÚJ	Podielové CP a podiely v spoločnosti s podstatným vplyvom	Ostatné dlhodobé CP a podiely	Pôžičky ÚJ v kons. Celku	Ostatný DFM	Pôžičky s dobou splatnosti najviac jeden rok	Obstarávaný DFM	Poskytnuté preddavky na DFM	Spolu
a	b	c	d	e	f	g	h	i	j
Prvotné ocer									
Stav na začiatku účtovného obdobia	203 387	0	0	0	0	0	0	0	203 387
Prírastky	85	0	0	0	0	0	0	0	85
Úbytky	1 560	0	0	0	0	0	0	0	1 560
Presuny									0
Stav na konci účtovného obdobia	201 912	0	0	0	0	0	0	0	201 912
Oprávkky									
Stav na začiatku účtovného obdobia									0
Prírastky									0
Úbytky									0
Stav na konci účtovného obdobia	0	0	0	0	0	0	0	0	0
Opravné poli									
Stav na začiatku účtovného obdobia	0	0	0	0	0	0	0	0	0
Prírastky	0	0	0	0	0	0	0	0	0
Úbytky	0	0	0	0	0	0	0	0	0
Stav na konci účtovného obdobia	0	0	0	0	0	0	0	0	0
Účtovná hod									
Stav na začiatku účtovného obdobia	203 387	0	0	0	0	0	0	0	203 387
Stav na konci účtovného obdobia	201 912	0	0	0	0	0	0	0	201 912

2. Dlhodobý finančný majetok

Prehľad o pohybe dlhodobého finančného majetku od 1. januára 2023 do 31. decembra 2023 a za porovnateľné obdobie od 1. januára 2022 do 31. decembra 2022 je uvedený v tabuľke na stranách 12 a 13.

Výška vlastného imania k 31. decembru 2023 a výsledku hospodárenia za účtovné obdobie 2023 podnikov je uvedená v nasledujúcom prehľade:

Obchodné meno a sídlo spoločnosti, v ktorej má ÚJ umiestnený DFM	Bežné účtovné obdobie				
	Podiel ÚJ na ZI v %	Podiel ÚJ na hlasovacích právach v %	Hodnota vlastného imania ÚJ, v ktorej má ÚJ umiestnený DFM	Výsledok hospodárenia ÚJ, v ktorej má ÚJ umiestnený DFM	Účtovná hodnota DFM
a	b	c	d	e	f
Dcérske účtovné jednotky					
TECHNOTRADING, s.r.o, SR	100,00	100	365 690	21 306	16 597
SIA Hydrotech Lotyšsko	100,00	100	641 541	309 008	99 540
UK Hydrotech Engineering, Rusko 2020	100,00	100	1 144 794	150 891	171
HYDROTECH POLSKA, Poľsko 2020	100,00	100	-76 271	0	92 176
SPOLU			2 075 754	481 205	208 484

Výška vlastného imania k 31. decembru 2022 a výsledku hospodárenia za účtovné obdobie 2022 podnikov je uvedená v nasledujúcom prehľade:

Obchodné meno a sídlo spoločnosti, v ktorej má ÚJ umiestnený DFM	Bezprostredne predchádzajúce účtovné obdobie				
	Podiel ÚJ na ZI v %	Podiel ÚJ na hlasovacích právach v %	Hodnota vlastného imania ÚJ, v ktorej má ÚJ umiestnený DFM	Výsledok hospodárenia ÚJ, v ktorej má ÚJ umiestnený DFM	Účtovná hodnota DFM
a	b	c	d	e	f
Dcérske účtovné jednotky					
TECHNOTRADING, s.r.o SR	100,00	100	510 630	116 246	16 597
SIA Hydrotech Lotyšsko	100,00	100	332 533	14 921	99 540
UK Hydrotech Engineering, Rusko	100,00	100	1 446 298	-125 640	320
HYDROTECH POLSKA, Poľsko	50,00	50	-76 271	0	85 455
SPOLU			2 213 190	5 527	201 912

3. Zásoby

Spoločnosť nemá vytvorené opravné položky k zásobám v priebehu účtovného obdobia. Zásoby sú poistené pre prípad škôd spôsobených krádežou a živelnou pohromou.

4. Údaje o zákazkovej výrobe

Výnosy zo zákazkovej výroby boli stanovené na základe ceny dohodnutej v zmluve a vykázané v bežnom účtovnom období podľa stupňa dokončenia zákazky. Stupeň dokončenia zákazky sa zisťuje percentom ukončenia zákazky, pomerom skutočne vynaložených nákladov na zákazkovú výrobu za vykonanú prácu a rozpočtovaných zmluvných nákladov na zákazkovú výrobu, pomerom fakturovaných výnosov a zmluvnou cenou. Do výpočtu sa zahrnuli len tie náklady a výnosy, ktoré zodpovedajú už vykonanej práci.

Ďalšie informácie o zákazkovej výrobe sú uvedené v nasledujúcich tabuľkách:

Názov položky	Za bežné účtovné obdobie	Za bezprostredne predchádzajúce účtovné obdobie
a	b	c
Výnosy zo zákazkovej výroby	5 409 112	7 266 975
Náklady na zákazkovú výrobu	4 092 483	5 795 360
Hrubý zisk / hrubá strata	1 316 629	1 471 615

Hodnota zákazkovej výroby	Za bežné účtovné obdobie	Za bezprostredne predchádzajúce účtovné obdobie
a	b	c
Vyfakturované nároky za vykonanú prácu na zákazkovej výrobe	6 853 755	7 867 139
Úprava nárokov podľa stupňa dokončenia alebo metódou nulového zisku	-1 444 643	-600 164
Suma prijatých preddavkov	212 926	2 596 747
Suma zadržanej platby (LE_CO)	4 045	95 252

5. Pohľadávky

Veková štruktúra pohľadávok za bežné účtovné obdobie je uvedená v nasledujúcom prehľade:

Názov položky	V lehote splatnosti	Po lehote splatnosti	Pohľadávky spolu
a	b	c	d
Dlhodobé pohľadávky			
Pohľadávky z obchodného styku			
Pohľadávky voči dcérskej účtovnej jednotke a materskej účtovnej jednotke			
Ostatné pohľadávky v rámci konsolidovaného celku			
Pohľadávky voči spoločníkom, členom a združeniu			
Iné pohľadávky-odložené a daňová	73 507		73 507
Dlhodobé pohľadávky spolu	73 507	0	73 507
Krátkodobé pohľadávky			
Pohľadávky z obchodného styku	924 939	7 500	932 439
Čistá hodnota zákazky	279 648		279 648
Pohľadávky voči prepojeným účtovným jednotkám			0
Ostatné pohľadávky v rámci konsolidovaného celku			0
Pohľadávky voči spoločníkom, členom a združeniu	929 893		929 893
Sociálne poistenie			0
Daňové pohľadávky a dotácie	146 195		146 195
Iné pohľadávky	152 028		152 028
Krátkodobé pohľadávky spolu	2 432 703	7 500	2 440 203

Veková štruktúra pohľadávok za predchádzajúce účtovné obdobie je uvedená v nasledujúcom prehľade:

Názov položky	V lehote splatnosti	Po lehote splatnosti	Pohľadávky spolu
a	b	c	d
Dlhodobé pohľadávky			
Pohľadávky z obchodného styku			
Pohľadávky voči dcérskej účtovnej jednotke a materskej účtovnej jednotke			
Ostatné pohľadávky v rámci konsolidovaného celku			
Pohľadávky voči spoločníkom, členom a združeniu			
Iné pohľadávky-odložená daňová	154 645		154 645
Dlhodobé pohľadávky spolu	154 645		154 645
Krátkodobé pohľadávky			
Pohľadávky z obchodného styku	1 723 360	30 245	1 753 605
Čistá hodnota zákazky	1 480 059		1 480 059
Pohľadávky voči prepojeným účtovným jednotkám	0	312 693	312 693
Ostatné pohľadávky v rámci konsolidovaného celku			0
Pohľadávky voči spoločníkom, členom a združeniu	803 893		803 893
Sociálne poistenie			0
Daňové pohľadávky a dotácie	182 297		182 297
Iné pohľadávky	150 874		150 874
Krátkodobé pohľadávky spolu	4 340 483	342 938	4 683 421

Pohľadávky podľa zostatkovej doby splatnosti sú uvedené v nasledujúcom prehľade:

Pohľadávky podľa zostatkovej doby splatnosti	Bežné účtovné obdobie	Bezprostredne predchádzajúce účtovné obdobie
a	b	c
Pohľadávky po lehote splatnosti	7 500	342 938
Opravná položka k pohľadávkam	7 500	342 938
Pohľadávky so zostatkovou dobou splatnosti do jedného roka	1 502 810	3 536 590
Pohľadávky so zostatkovou dobou splatnosti jeden rok až päť rokov	929 893	803 893
Krátkodobé pohľadávky spolu	2 432 703	4 340 483
Pohľadávky so zostatkovou dobou splatnosti dlhšou ako päť rokov		
Dlhodobé pohľadávky spolu		

Spoločnosť nemá pohľadávky zabezpečené záložným právom alebo inou formou zabezpečenia.

6. Finančné účty

Ako finančné účty sú vykázané peniaze v pokladnici, účty v bankách a ceniny (kolky, stravné lístky, parkovacie karty). Účtami v bankách môže Spoločnosť voľne disponovať.

Prehľad jednotlivých položiek finančných účtov:

Názov položky	Bežné účtovné obdobie	Bezprostredne predchádzajúce účtovné obdobie
Pokladnica, ceniny	30 578	25 780
Bežné bankové účty	64 495	1 001 036
Bankové účty termínované	0	0
Peniaze na ceste	0	0
Spoľu	95 073	1 026 816

7. Krátkodobý finančný majetok

Názov položky	Bežné účtovné obdobie	Bezprostredne predchádzajúce účtovné obdobie
Vlastné akcie HYDROTECH, a.s.	0	399 000
		0
Spoľu	0	399 000

Spoločnosť HYDROTECH, a.s. rozhodnutím Valného zhromaždenia 25.11.2020 odkúpila od akcionára Ing. Petra Bočana akcie spoločnosti v počte 19 ks, ktoré prevzala do svojho portfólia ako vlastné akcie spoločnosti.

V zmysle §161b Obchodného zákonníka a Stanov spoločnosti v období 3 rokov od premeny nadobudnutých akcií je spoločnosť povinná odpiatým prevodom previesť akcie na akcionárov. V prípade, že akcionári nevyužijú túto možnosť, hodnota základného imania sa zníži o nominálnu hodnotu vlastných akcií, čo je 3 500 EUR x 19 akcií : 66 500 EUR.

Dňa 29.5.2023 Valné zhromaždenie schválilo odpredaj vlastných akcií v počte 19 ks v nominálnej hodnote 3 500 EUR/akcia v predajnej cene celkom 399 000 EUR akcionárovi spoločnosti Ing. Dušanovi Vančovi. Ku dňu predaja vlastných akcií bol zrušený rezervný fond vo výške 399 000 EUR, ktorý bol vytvorený z dôvodu vlastníctva vlastných akcií spoločnosti z nerozdeleného zisku spoločnosti a prostriedky boli preúčtované na nerozdelený zisk spoločnosti.

8. Časové rozlíšenie

Ide o tieto položky:

Opis položky časového rozlíšenia	Bežné účtovné obdobie	Bezprostredne predchádzajúce účtovné obdobie
Náklady budúcich období dlhodobé, z toho:		
Náklady budúcich období krátkodobé, z toho:	21 428	18 211
poistné	12 874	13 677
predplatné ostatné náklady	8 554	4 534
Príjmy budúcich období dlhodobé, z toho:		
Príjmy budúcich období krátkodobé, z toho:	0	0
rozpočet nákladov a výnosov na zákazkovú výrobu	0	0
fakturácia v nasledujúcom období za služby	0	0

G. INFORMÁCIE O ÚDAJOCH NA STRANE PASÍV SÚVAHY

1. Vlastné imanie

Informácie o vlastnom imaní sú uvedené v časti C a N.

2. Rezervy

Prehľad o rezervách za bežné účtovné obdobie je uvedený v nasledujúcom prehľade:

Názov položky	Bežné účtovné obdobie				
	Stav na začiatku účtovného obdobia	Tvorba	Použitie	Zrušenie	Stav na konci účtovného obdobia
a	b	c	d	e	f
Dlhodobé rezervy, z toho:	28 594	7 342	11 601		24 335
Odchodné / odstupné	19 538	2 506	0		22 044
Rezerva na záručné opravy	9 056	4 836	11 601		2 291
					0
Krátkodobé rezervy, z toho:	89 628	65 361	89 628		65 361
Overenie UZ+právne sl.	11 731	9 790	11 731		9 790
Nevyčerpané dovolenky	77 897	55 571	77 897		55 571
					0

Prehľad o rezervách za predchádzajúce účtovné obdobie je uvedený v nasledujúcom prehľade:

Názov položky	Bezprostredne predchádzajúce účtovné obdobie				
	Stav na začiatku účtovného obdobia	Tvorba	Použitie	Zrušenie	Stav na konci účtovného obdobia
a	b	c	d	e	f
Dlhodobé rezervy, z toho:	98 172	3 148	72 726		28 594
Odchodné / odstupné	16 390	3 148	0		19 538
Rezerva na záručné opravy	81 782	0	72 726		9 056
					0
Krátkodobé rezervy, z toho:	67 006	89 628	67 006		89 628
Overenie UZ+právne sl.	3 200	11 731	3 200		11 731
Nevyčerpané dovolenky	63 806	77 897	63 806		77 897

Nevyfakturované dodávky majetku

Rezervy na nevyfakturované dodávky majetku sa nevykazujú s vplyvom na výsledok hospodárenia.

3. Závazky

Štruktúra záväzkov (okrem bankových úverov) podľa zostatkovej doby splatnosti je uvedená v nasledujúcom prehľade:

Názov položky	Bežné účtovné obdobie	Bezprostredne predchádzajúce účtovné obdobie
Závazky po lehote splatnosti	0	0
Závazky so zostatkovou dobou splatnosti do jedného roka vrátane	1 130 344	3 556 413
Krátkodobé záväzky spolu	1 130 344	3 556 413
Závazky zo sociálneho fondu	3 564	2 558
Ostatné dlhodobé záväzky (479)	21 442	35 828
Odložený daňový záväzok	0	0
Dlhodobé záväzky spolu	25 006	38 386

4. Odložený daňový záväzok

Výpočet odloženého daňového záväzku je uvedený v nasledujúcom prehľade:

Názov položky	Bežné účtovné obdobie	Bezprostredne predchádzajúce účtovné obdobie
		0
Dočasné rozdiely medzi účtovnou hodnotou majetku a daňovou základňou, z toho:	50 461	61 749
odpočítateľné		
zdaniteľné	50 461	61 749
Dočasné rozdiely medzi účtovnou hodnotou záväzkov a	-400 493	-798 155
odpočítateľné	-400 493	-798 155
zdaniteľné		
Možnosť umorovať daňovú stratu v budúcnosti	0	0
Možnosť previesť nevyužitú daňovú odpočty		
Sadzba dane z príjmov v %	21%	21%
Odložená daňová pohľadávka	73 507	154 645
Uplatnená daňová pohľadávka	0	0
Zaučtovaná ako zníženie nákladov		
Zaučtovaná do vlastného imania		
Odložený daňový záväzok	0	0
Zmena odloženého daňového záväzku	0	-11 905
Zaučtovaná ako náklad	0	-11 905
Zaučtovaná do vlastného imania		

5. Sociálny fond

Tvorba a čerpanie sociálneho fondu v priebehu účtovného obdobia sú znázornené v nasledujúcom prehľade:

	Bežné účtovné obdobie	Bezprostredne predchádzajúce účtovné obdobie
Stav na začiatku obdobia	2 558	1 201
tvorba na ťarchu nákladov	6 141	5 653
tvorba zo zisku	0	0
čerpanie	5 135	4 296
stav k 31. decembru	3 564	2 558

Časť sociálneho fondu sa podľa zákona o sociálnom fonde tvorí povinne na ťarchu nákladov a časť sa môže vytvárať zo zisku.

Sociálny fond sa podľa zákona o sociálnom fonde čerpá na sociálne, zdravotné, rekreačné a iné potreby zamestnancov.

6. Bankové úvery

Úverové zmluvy poskytnuté UniCredit Bank Czech Republic and Slovakia, a.s.:

- ZMLUVA o kontokorentnom úvere č. 000413/CORP/2023 v sume 2 000 000 EUR – financovanie projektu
- ZMLUVA o úverovom rámci č. 000330/CORP/2013 v sume 500 000 EUR – kontokorentný úver

	Bežné účtovné obdobie	Bezprostredne predchádzajúce účtovné obdobie
Stav na začiatku obdobia	2 572 284	2 572 284
kontokorentný úver UniCredit Bank, a.s. lim 500 000 EUR	252 189	0
kontokorentný úver UniCredit Bank, a.s. lim 2 000 000 EUR	41 234	-2 572 284
splátený KTK	2 572 284	0
stav k 31. decembru	293 423	0

II. INFORMÁCIE O VÝNOSOCH

1. Výnosy z hospodárskej činnosti, finančnej činnosti a ostatnej činnosti

Prehľad o výnosoch z hospodárskej činnosti, finančnej činnosti a ostatnej činnosti

	Názov položky	Bežné účtovné obdobie	Bezprostredne predchádzajúce účtovné obdobie
1	Tržby z predaja tovaru (604)	45 740	42 419
2	Tržby za vlastné výrobky (601)	0	0
3	Výnosy zo zákazky SR (60601)	423 350	132 900
4	Výnosy zo zákazky ČR (6060250)	1 373 150	4 440 190
5	Výnosy zo zákazky Rusko (60620)	589 326	1 167 642
6	Výnosy zo zákazky Poľsko, Rumunsko, Srbsko	4 223 699	1 544 542
7	Úprava výnosov zo zákazky na základe rozpočtov (60690)	-1 200 413	-600 164
8	Tržby z predaja služieb - projekčné a montážne práce (602)	269 199	638 857
9	Tržby za servisné práce (602/1600)	232 671	345 389
10	Aktivácia materiálu (62101)	0	0
11	Zmena stavu nedokončenej výroby (61110)	-13 284	13 227
12	Tržby z predaja majetku (641)	0	16 584
13	Tržby z predaja materiálu (642)	258 169	24 389
14	Refakturácie nákladov a ostatné výnosy(648)	12 759	60 000
15	Ostatné výnosy z hospodárskej činnosti - poisťné plnenie (648)	4 352	67 365
16	Inventarizačné rozdiely (648/AE)	1 888	11 500
12	Prijaté úroky (662)	3	2
13	Kurzové zisky (663)	25 096	147 888
14	Tržby z predaja obchodného podielu	0	0
15	Prijaté podiely a dividendy z dcérskych spoločností (665)	618 640	138 798
15	Ostatné finančné a ostatné výnosy (644,646,668)	0	0
	VÝNOSY SPOLU	6 864 345	8 191 528

2. Čistý obrat

Čistý obrat Spoločnosti na účely zistenia povinností overenia individuálnej účtovnej závierky auditorom [§ 19 ods. 1 písm. a) zákona o účtovníctve] je uvedený v nasledujúcom prehľade:

Názov položky	Bežné účtovné obdobie	Bezprostredne predchádzajúce účtovné obdobie
Tržby za vlastné výrobky	0	0
Tržby z predaja služieb	501 869	984 246
Tržby za tovar	45 740	42 419
Výnosy zo zákazky	5 409 112	6 685 110
Výnosy z nehnuteľností na predaj	0	0
Iné výnosy súvisiace s bežnou činnosťou - predaj materiálu (642)	258 169	168 676
Čistý obrat celkom	6 214 890	7 880 451

I. INFORMÁCIE O NÁKLADOCH

I. Náklady na poskytnuté služby, ostatné náklady na hospodársku činnosť, finančné a ostatné náklady

Prehľad o nákladoch na poskytnuté služby, ostatných nákladoch na hospodársku činnosť, finančných a ostatných nákladoch:

Názov položky		Bežné účtovné obdobie	Bezprostredne predchádzajúce účtovné obdobie
1	Spotreba materiálu	2 231 877	2 440 413
	1.1. Spotreba materiálu na ČOV	2 133 237	2 329 276
	1.2. Spotreba pohonných hmôt	60 765	67 634
	1.3. Nákup majetku do spotreby	12 230	19 581
	1.4. Laboratórny materiál a chemikálie	82	58
	1.5. Osobné ochranné prostriedky a odevy	6 999	6 025
	1.6. Materiál na opravy a údržbu stroja a zariadení	5 603	1 490
	1.7. Kancelársky materiál, ostatná spotreba	12 961	16 349
2	Spotreba elektrickej energie, vody, plynu	46 527	38 645
3	Predaný tovar - čerpadlá, kal	23 867	27 760
4	Náklady na opravy a údržbu	38 238	36 342
	4.1. Náklady na opravu a údržbu vozidiel	30 296	27 944
	4.2. Náklady na opravy a údržbu strojov a zariadení	7 366	7 703
	4.3. Náklady na opravy a údržbu budov a areálu	576	695
5	Cestovné náklady	77 163	66 031
6	Náklady na reprezentáciu	15 090	17 548
7	Nakupované služby	1 922 416	3 242 310
	7.1. Nakupované služby na ČOV	1 689 848	3 006 274
	7.2. Poplatky za telefónne linky a mobilné telefóny	22 043	17 315
	7.3. Auditorská činnosť, právne poradenstvo, účtovná agenda	72 210	71 367
	7.4. Školenia, semináre, konferencie	17 052	19 090
	7.5. Marketingové služby	1 722	7 072
	7.6. Nájomné za nebytové priestory	41 406	48 175
	7.7. Réžijné služby a ostatné služby	78 135	73 017
8	Mzdové a ostatné osobné náklady	1 588 896	1 473 520
	8.1. Mzdové náklady	1 123 878	1 046 228
	8.2. Náklady na sociálne a zdravotné poistenie - odvody	389 686	360 575
	8.3. Ostatné sociálne náklady	75 332	66 717
9	Ostatné dane a poplatky	9 601	6 869
10	ZC predaného majetku	0	1 447
11	Predaný materiál - skladová cena	176 973	16 203
12	Ostatné náklady na hospodársku činnosť	320 842	190 852
	12.1. Dary	0	0
	12.2. Pokuty a penále	205	33 733
	12.3. Zdravotne prehliadky zamestnancov	1 001	1 752
	12.4. Náklady na poistenie majetku, zodpovedností	54 930	50 435
	12.5. Tvorba rezerv na záručné opravy	-11 601	-72 726
	12.6. DPH vyžiadaná z krajín EU	5 024	52 306
	12.7. DPH nevrátená z krajín EU	249 390	405
	12.8. Manká a škody	322	69 984
	12.9. Ostatné náklady na hospodársku činnosť	17 926	54 797
	12.10. Odpis pohľadávky	3 645	166
13	Tvorba opravnej položky k pohľadávkam	-2 746	99 021
14	Odpisy majetku	64 635	88 976
15	Nákladové úroky	10 036	27 261
16	Kurzové straty	30 724	85 651
17	Ostatné náklady na finančnú činnosť - bankové poplatky	25 416	54 243
18	Predané cenné papiere a podiely	0	0
NÁKLADY SPOLU		6 579 555	7 913 092

J. INFORMÁCIE O DANIACH Z PRÍJMOV

Prevod od teoretickej dane z príjmov k vykázanej dani z príjmov je uvedený v nasledujúcom prehľade:

	bežné účtovné obdobie			predchádzajúce účtovné obdobie		
	základ dane	daň	daň %	základ dane	daň	daň %
výsledok hospodárenia pred zdanením	284 790		100,00 %	278 436		100,00 %
z toho teoretická daň		59 806	21,00 %		58 490	21,00 %
pripočítateľné položky	244 049	51 250	18,00 %	195 366	41 027	14,73 %
daňovo neuznané náklady	0	0		0	0	
odpočítateľné položky	-647 711	-136 019	-47,76 %	-220 129	-46 227	-16,60 %
výnosy zdanené v zahraničí		0			0	
základ dane	-118 872	-24 963	-8,77 %	253 673	53 289	19,14 %
zápočet daňovej licencie PO	0	0		0	0	
splatná daň		0	-8,77 %		0	19,14 %
daň zaplatená v zahraničí		81 038	28,46 %		218 741	78,56 %
zaplatená daň zrážkou		0			0	
odložená daň	386 374	81 139	21,00 %	-793 095	-166 550	21,00 %
celková vykázaná daň		162 177	-8,77 %		52 191	19,14 %

K. INFORMÁCIE O PRÍJMOCH A VÝHODÁCH ČLENOV ŠTATUTÁRNYCH ORGÁNOV, DOZORNÝCH ORGÁNOV A INÝCH ORGÁNOV ÚČTOVNEJ JEDNOTKY

Členom štatutárneho orgánu ako aj členom dozornej rady neboli v roku 2023 priznané a vyplatené žiadne funkčné platy a iné funkčné požitky.

V roku 2023 boli členom štatutárneho orgánu a členom dozornej rady priznané a vyplatené len príjmy zo závislej činnosti v zmysle pracovných zmlúv.

L. INFORMÁCIE O EKONOMICKÝCH VZŤAHOCH ÚČTOVNEJ JEDNOTKY A SPRIAZNENÝCH OSÔB

Spoločnosť uskutočnila v priebehu účtovného obdobia nasledujúce transakcie so spriaznenými osobami:

Spriaznená osoba	Kód druhu obchodu	Hodnotové vyjadrenie obchodu	
		Bežné účtovné obdobie	Bezprostredne predchádzajúce účtovné obdobie
a	b	c	d
Transakcie s prepojenou spoločnosťou			
Hydrotech, a.s. - odštepny zavod CZ			
- úroky z pôžičiek	01	0	0
- úroky z pôžičiek	02	0	0
- premiestnenie materiálu do SR	01	10 220	107 551
- premiestnenie materiálu do ČR	02	118 724	190 283

Spoločnosť uskutočnila v priebehu bežného a predchádzajúceho účtovného obdobia nasledujúce transakcie s dcérskymi spoločnosťami a materskou spoločnosťou:

Spriaznená osoba	Kód druhu obchodu	Hodnotové vyjadrenie obchodu	
		Bežné účtovné obdobie	Bezprostredne predchádzajúce účtovné obdobie
a	b	c	d
Transakcie s personálne prepojenými osobami			
* pôžička akcionárom			
Ing. Daniela Lempochnerová	00	462 000	399 000
Mgr. Michal Vančo	00	462 000	399 000
zamestnanecka pôžička	00	1 180	2 200
Transakcie s dcérskymi spoločnosťami			
TECHNOTRADING, s.r.o. SR			
- nákup materiálu a služieb na ČOV	01	183 207	119 625
- predaj materiálu a montáž ČOV	02	6 159	11
- prenájom skladových priestorov	02	3 300	3 300
SIA Hydrotech, Latvija			
- nákup služieb na ČOV	01	0	0
- predaj materiálu a montáž ČOV	02	0	0
Hydrotech Polska, Poľsko			
- predaj služieb	02	0	0
- úroky z pôžičky	02	0	0
LLC MC Hydrotech, Rusko			
- nákup služieb na ČOV	01	0	0
- predaj tovaru a služieb na ČOV	02	589 326	566 735

Kód druhu obchodu:

00 - pôžičky

01 - kúpa

02 - predaj

Vybrané aktíva a pasíva vyplývajúce z transakcií so spriaznenými osobami sú uvedené v nasledujúcom prehľade:

Názov položky	Hodnotové vyjadrenie obchodu	
	Bežné účtovné obdobie	Bezprostredne predchádzajúce účtovné obdobie
Pohľadávky z obchodného styku	7 100	312 693
Pohľadávky voči spoločníkom	929 893	803 893
Ostatné pohľadávky v rámci konsolidovaného celku		
Spolu aktíva	936 993	1 116 586
Záväzky z obchodného styku	245 549	74 132
Ostatné záväzky v rámci konsolidovaného celku	0	0
Spolu pasíva	245 549	74 132

M. INFORMÁCIE O SKUTOČNOSTIACH, KTORÉ NASTALI PO DNI, KU KTORÉMU SA ZOSTAVUJE ÚČTOVNÁ ZÁVIERKA, DO DŇA ZOSTAVENIA ÚČTOVNEJ ZÁVIERKY

Po dni zostavenia účtovnej závierky nenastali žiadne udalosti, ktoré by mali vplyv na jej zostavenie a na údaje v nej uvedené.

N. INFORMÁCIE O VLASTNOM IMANÍ

Prehľad o pohybe vlastného imania v priebehu účtovného obdobia je uvedený v nasledujúcom prehľade:

Položka vlastného imania	Bežné účtovné obdobie				
	stav na začiatku obdobia	prírastky	úbytky	presuny	stav na konci obdobia
Základné imanie					
Základné imanie	399 000	0	0	0	399 000
Vlastné akcie a vlastné obchodné podiely	0	0#	0	0	0
Zmena základného imania	0	0	0	0	0
Kapitálové fondy					
Emisné ážio	0	0	0	0	0
Ostatné kapitálové fondy	106 221	0	0	0	106 221
Zákonný rezervný fond z kapitálových vkladov	0	0	0	0	0
Oceň.rozdiely z precenenia majetku a záväzkov	110 576	6 720	149	0	117 147
Oceň.rozdiely z kapitálových účastín	0	0	0	0	0
Oceň.rozdiely z precen. pri splnutí a rozdelení	26 704	0	0	0	26 704
Fondy zo zisku					
Zákonný rezervný fond	478 800	0	399 000	0	79 800
Nedeliteľný fond	0	0	0	0	0
Štatutárne fondy a ostatné fondy	120 955	0	0	0	120 955
Výsledok hospodárenia minulých rokov					
Nerozdelený zisk minulých rokov	1 900 814	625 245	1 287 099	0	1 238 960
Neuhradená strata minulých rokov	0	0	0	0	0
Výsledok hospodárenia za bežné účtovné obdobie	226 245	122 613	226 245	0	122 613
Spolu	3 369 315	754 578	1 912 493	0	2 211 400

Prehľad o pohybe vlastného imania za predchádzajúce účtovné obdobie je uvedený v nasledujúcom prehľade:

Položka vlastného imania	Bezprostredne predchádzajúce účtovné obdobie				
	stav na začiatku obdobia	prírastky	úbytky	presuny	stav na konci obdobia
Základné imanie					
Základné imanie	399 000	0	0	0	399 000
Vlastné akcie a vlastné obchodné podiely	0	0#	0	0	0
Zmena základného imania	0	0	0	0	0
Kapitálové fondy					
Emisné ážio	0	0	0	0	0
Ostatné kapitálové fondy	106 221	0	0	0	106 221
Zákonný rezervný fond z kapitálových vkladov	0	0	0	0	0
Oceň.rozdiely z precenenia majetku a záväzkov	112 050	86	1 560	0	110 576
Oceň.rozdiely z kapitálových účastín	0	0	0	0	0
Oceň.rozdiely z precen. pri splnutí a rozdelení	26 704	0	0	0	26 704
Fondy zo zisku					
Zákonný rezervný fond	478 800	0	0	0	478 800
Nedeliteľný fond	0	0	0	0	0
Štatutárne fondy a ostatné fondy	120 955	0	0	0	120 955
Výsledok hospodárenia minulých rokov					
Nerozdelený zisk minulých rokov	1 360 320	540 494	0	0	1 900 814
Neuhradená strata minulých rokov	0	0	0	0	0
Výsledok hospodárenia za bežné účtovné obdobie	540 494	226 245	540 494	0	226 245
Spolu	3 144 544	766 825	542 054	0	3 369 315

Účtovný zisk za rok 2022 vo výške 226 245 EUR bol rozhodnutím Valného zhromaždenia prevedený na účet nerozdeleného zisku.

O rozdelení výsledku hospodárenia za účtovné obdobie 2023 vo výške 122 613 EUR rozhodne valné zhromaždenie.

Návrh štatutárneho orgánu valnému zhromaždeniu je takýto:

- prevoz na nerozdelený zisk 122 613 EUR.

Povinný prídel do zákonného rezervného fondu nie je potrebný, pretože zákonný rezervný fond už dosiahol svoju maximálnu hranicu stanovenú v právnych predpisoch a v spoločenskej zmluve.

PREHLAD PEŇAŽNÝCH TOKOV (CASH FLOW STATEMENTS)
(s použitím nepriamej metódy vykazovania)

za rok 2023

Obchodné meno HYDROTECH, a.s.
Sídlo Modranská 153, 90201 Vinosady
IČO 17315395

Ozn.	Názov položky	Č.	Skutočnosť v €	
			bežné účtovné obdobie	minulé účtovné obdobie
	Peňažné toky z prevádzkových činností			
Z/S	Výsledok hospodárenia z bežnej činnosti pred zdanením daňou z príjmov (+/-)	1	284 790	278 436
A.1.	Nepeňažné operácie ovplyvňujúce výsledok hospodárenia z bežnej činnosti pred zdanením daňou z príjmov (súčet A 1.1 až A1.13) (+/-)	2	-272 077	155 073
A.1.1.	Odpisy dlhodobého nehmotného majetku a dlhodobého hmotného majetku (+)	3	64 635	88 976
A.1.2.	Zostatková hodnota dlhodobého nehmotného majetku a dlhodobého hmotného majetku účtovaná pri vyradení tohto majetku do nákladov na bežnú činnosť, s	4		
A.1.3.	Odpis opravnej položky k nadobudnutému majetku (+/-)	5		
A.1.4.	Zmena stavu rezerv (+/-)	6	-4 258	-69 579
A.1.5.	Zmena stavu opravných položiek (+/-)	7	-335 438	116 546
A.1.6.	Zmena stavu položiek časového rozlíšenia nákladov a výnosov (+/-)	8	-7 049	7 008
A.1.7.	Dividendy a iné podiely na zisku účtované do výnosov (-)	9		
A.1.8.	Úroky účtované do nákladov (+)	10	10 036	27 261
A.1.9.	Úroky účtované do výnosov (-)	11	-3	-2
A.1.10.	Kurzový zisk vyčíslený k peňažným prostriedkom a peňažným ekvivalentom ku dňu, ku ktorému sa zostavuje účtovná závierka (-)	12		
A.1.11.	Kurzová strata vyčíslená k peňažným prostriedkom a peňažným ekvivalentom ku dňu, ku ktorému sa zostavuje účtovná závierka (+)	13		
A.1.12.	Výsledok z predaja dlhodobého majetku, s výnimkou majetku, ktorý sa považuje za peňažný ekvivalent (+/-)	14	0	-15 137
A.1.13.	Ostatné položky nepeňažného charakteru, ktoré ovplyvňujú výsledok hospodárenia z bežnej činnosti, s výnimkou tých, ktoré sa uvádzajú osobitne v iných častiach prehľadu peňažných tokov (+/-).	15		
A.2.	Vplyv zmien stavu pracovného kapitálu, ktorým sa účely tohto opatrenia rozumie medzi obežným majetkom a krátkodobými záväzkami s výnimkou položiek obežného majetku, ktoré sú súčasťou peňažných prostriedkov a peňažných ekvivalentov, na výsledok hospodárenia z bežnej činnosti (súčet A.2.1 až A.2.4)	16	46 428	3 207 579
A.2.1.	Zmena stavu pohľadávok z prevádzkovej činnosti (-/+)	17	2 207 115	3 825 905
A.2.2.	Zmena stavu záväzkov z prevádzkovej činnosti (+/-)	18	-2 191 075	-424 045
A.2.3.	Zmena stavu zásob (-/+)	19	30 388	-194 281
	Peňažné toky z prevádzkovej činnosti s výnimkou príjmov a výdavkov, ktoré sa uvádzajú osobitne v iných častiach prehľadu peňažných tokov (+/-), (súčet Z/S + A.1.+ A.2.) + Z/S	21	59 141	3 641 088
A.3.	Prijaté úroky, s výnimkou tých, ktoré sa začleňujú do investičných činností (+)	22	3	2
A.4.	Výdavky na zaplatené úroky, s výnimkou tých, ktoré sa začleňujú do finančných činností (-)	23	-10 036	-27 261
	Peňažné toky z prevádzkovej činnosti (+/-), (súčet A.1. až A.6.)	26	49 108	3 613 829
A.7.	Výdavky na daň z príjmov účtovnej jednotky, s výnimkou tých, ktoré sa začleňujú do investičných činností alebo finančných činností (-/+)	27	-137 320	108 079
A.8.	Príjmy mimoriadneho charakteru vzťahujúce sa na prevádzkovú činnosť (+)	28		
A.9.	Výdavky mimoriadneho charakteru vzťahujúce sa na prevádzkovú činnosť (-)	29		
A	Čisté peňažné toky z prevádzkovej činnosti (súčet A.1. až A.9.)	30	-88 212	3 721 908

Ozn.	Názov položky	Č.	Skutočnosť v €	
			bežné účtovné obdobie	minulé účtovné obdobie
	Peňažné toky z investičnej činnosti			
B.1.	Výdavky na obstaranie dlhodobého nehmotného majetku (-)	31	0	-61 481
B.2.	Výdavky na obstaranie dlhodobého hmotného majetku (-)	32	-68 596	-19 014
B.3.	Výdavky na obstaranie dlhodobých cenných papierov a podielov v iných účtovných jednotkách, s výnimkou cenných papierov, ktoré sa považujú za peňažné ekvivalenty a cenných papierov určených na predaj alebo na obchodovanie (-)	33		
B.4.	Príjmy z predaja cenných papierov (+)	34	0	0
B.5.	Príjmy z predaja dlhodobého hmotného majetku (+)	35	0	16 584
B.6.	Zmena stavu záloh (052)	36	0	0
B.7.	Výdavky na dlhodobé pôžičky poskytnuté účtovnou jednotkou inej účtovnej jednotke, ktorá je súčasťou konsolidovaného celku (-)	37	0	-15 076
B.8.	Príjmy zo splácania dlhodobých pôžičiek poskytnutých účtovnou jednotkou inej účtovnej jednotke, ktorá je súčasťou konsolidovaného celku (+)	38		1 022
B.9.	Výdavky na dlhodobé pôžičky poskytnuté účtovnou jednotkou tretím osobám s výnimkou dlhodobých pôžičiek poskytnutých účtovnej jednotke, ktorá je súčasťou konsolidovaného celku (-)	39		
B.10.	Príjmy zo splácania pôžičiek poskytnutých účtovnou jednotkou tretím osobám, s výnimkou pôžičiek poskytnutých účtovnej jednotke, ktorá je súčasťou konsolidovaného celku (+)	40		
B.11.	Príjmy z prenájmu súboru hnutelného majetku a nehnuteľného majetku používaného a odpisovaného nájomcom (+)	41		
B.12.	Prijaté úroky, s výnimkou tých, ktoré sa začleňujú do prevádzkových činností (+)	42		
B.13.	Príjmy z dividend a iných podielov na zisku, s výnimkou tých, ktoré sa začleňujú do prevádzkových činností (+)	43		
B.14.	Výdavky súvisiace s derivátmi s výnimkou, ak sú určené na predaj alebo na obchodovanie, alebo ak sa tieto výdavky považujú za peňažné toky z finančnej činnosti (-)	44		
B.15.	Príjmy súvisiace s derivátmi s výnimkou, ak sú určené na predaj alebo na obchodovanie, alebo ak sa tieto výdavky považujú za peňažné toky z finančnej činnosti (+)	45		
B.16.	Výdavky na daň z príjmov účtovnej jednotky, ak je ju možné začleniť do investičných činností (-)	46		
B.17.	Príjmy mimoriadneho charakteru vzťahujúce sa na investičnú činnosť (+)	47		
B.18.	Výdavky mimoriadneho charakteru vzťahujúce sa na investičnú činnosť (-)	48		
B.19.	Ostatné príjmy vzťahujúce sa na investičnú činnosť (+)	49		
B.20.	Ostatné výdavky vzťahujúce sa na investičnú činnosť (-)	50		
B	Čisté peňažné toky z investičnej činnosti (súčet B.1. až B.20.)	51	-68 596	-77 965
	Peňažné toky z finančnej činnosti			
C.1.	Peňažné toky vo vlastnom imaní (súčet C.1.1 až C.1.8.)	52	0	0
C.1.1.	Príjmy z upísaných akcií a obchodovaných podielov (+)	53		
C.1.2.	Opravy minulých účtovných období	54		
C.1.3.	Prijaté peňažné dary (+)	55		
C.1.4.	Príjmy z úhrady straty spoločníkmi (+)	56		
C.1.5.	Výdavky na obstaranie alebo spätné odkúpenie vlastných akcií a vlastných obchodných podielov (-)	57		
C.1.6.	Výdavky spojené so znížením fondov vytvorených účtovnou jednotkou (-)	58	0	0
C.1.7.	Výdavky na vyplatenie podielu na vlastnom imaní spoločníkmi účtovnej jednotky a fyzickou osobou, ktorá je účtovnou jednotkou (-)	59	0	0

Ozn.	Názov položky	Č.	Skutočnosť v €	
			bežné účtovné obdobie	minulé účtovné obdobie
C.2.	Peňažné toky vznikajúce z dlhodobých záväzkov a krátkodobých záväzkov z finančnej činnosti (súčet C.2.1 až C.2.10)	61		
C.3.	Výdavky na zaplatené úroky, s výnimkou tých, ktoré sa začleňujú do prevádzkových činností (-)	72		
C.4.	Výdavky na vyplatené dividendy a iné podiely na zisku, s výnimkou tých, ktoré sa začleňujú do prevádzkových činností (-)	73	-1 287 099	
C.5.	Výdavky súvisiace s derivátmi, s výnimkou, ak sú určené na predaj alebo na obchodovanie, alebo ak sa považujú za peňažné toky z investičnej činnosti (-)	74		
C.6.	Príjmy súvisiace s derivátmi, s výnimkou, ak sú určené na predaj alebo na obchodovanie, alebo ak sa považujú za peňažné toky z investičnej činnosti (+)	75		
C.7.	Výdavky na daň z príjmov účtovnej jednotky, ak ich možno začleniť do finančných činností (-)	76		
C.8.	Príjmy mimoriadneho charakteru vzťahujúce sa na finančnú činnosť (+)	77		
C.9.	Výdavky mimoriadneho charakteru vzťahujúce sa na finančnú činnosť (-)	78		
C.	Čisté peňažné toky z finančnej činnosti (súčet C.1. až C.9.)	79	-1 287 099	0
D.	Čisté zvýšenie alebo čisté zníženie peňažných prostriedkov (+/-) (súčet A + B + C)	80	-1 443 907	3 643 943
E.	Stav peňažných prostriedkov a peňažných ekvivalentov na začiatku účtovného obdobia (+/-)	81	1 245 557	-2 398 386
F.	Stav peňažných prostriedkov a peňažných ekvivalentov na konci účtovného obdobia pred zohľadnením kurzových rozdielov vyčíslených ku dňu, ku ktorému sa zostavuje účtovná závierka (+/-)	82	-198 350	1 245 557
G.	Rozdiely vyčíslené k peňažným prostriedkom a peňažným ekvivalentom ku dňu, ku ktorému sa zostavuje účtovná závierka (+/-)	83		
H.	Zostatok peňažných prostriedkov a peňažných ekvivalentov na konci účtovného obdobia upravený o rozdiely vyčíslené ku dňu, ku ktorému sa zostavuje účtovná závierka (+/-)	84	-198 350	1 245 557