

HELORO S.R.O., MEDENÁ 5, 811 02 BRATISLAVA

Výročná správa

HELORO s.r.o.

2023



Výročná správa vyhotovená podľa § 20 zákona č.431/2002 Z.z. o účtovníctve
v znení neskorších predpisov

Obsah výročnej správy

1.	Úvodné slovo konateľa spoločnosti.....	2
2.	Základné údaje o spoločnosti.....	3
2.1.	Identifikačné údaje spoločnosti.....	5
2.2.	Predmet činnosti	6
2.3.	Štruktúra orgánov spoločnosti.....	8
2.4.	Audítor spoločnosti	8
3.	Správa vedenia spoločnosti.....	8
3.1.	Vývoj štruktúry majetku a zdrojov jeho krytia.....	8
3.2.	Výnosy	11
3.3.	Náklady	12
3.4.	Výsledok hospodárenia.....	14
3.5.	Investície.....	15
3.6.	Ľudské zdroje.....	16
3.7.	Vplyv činnosti na životné prostredie	17
3.8.	Prehľad vybraných finančných ukazovateľov	17
3.9.	Ostatné informácie v zmysle zákona o účtovníctve.....	20
4.	Návrh na rozdelenie výsledku hospodárenia roku 2023.....	21
5.	Zámery ďalšieho rozvoja spoločnosti	21

Prílohy k výročnej správe

Účtovná závierka za rok 2023

Správa audítora k účtovnej závierke za rok 2023

1. Úvodné slovo konateľa spoločnosti

Vážený obchodní partneri dámy a páni,

Predkladáme Vám výročnú správu HELORO s.r.o. za rok 2023, z ktorej sa dozviete základné údaje o činnosti našej spoločnosti v predmetnom roku vyjadrené ekonomickými ukazovateľmi, vrátane stručnej charakteristiky vykonaných opatrení smerujúcich na pozitívny budúci vývoj spoločnosti, ktorý je ovplyvnený požiadavkami trhu, vojnovým konfliktom na Ukrajine na ktoré musíme primerane pružne reagovať.

Dovoľte mi, aby som využil túto príležitosť na poďakovanie sa vedeniu, ako aj všetkým zamestnancom spoločnosti za výkony v prospech spoločnosti, bez ktorých by nebolo možné dosiahnuť náročné ciele tak vo výrobe, ako v obchodných aktivitách.

Ďakujem tiež všetkým obchodným partnerom a klientom, za ich dôveru a priazeň, ktorú prejavili na všetkých stupňoch spolupráce a obchodných vzťahov.

V Bratislave, dňa 20.05.2024

Ing. Tomáš Potásch
konateľ spoločnosti

2. Základné údaje o spoločnosti

Spoločnosť bola založená v roku 1992. Od svojho založenia si spoločnosť relatívne stabilne udržiava svoje postavenie vo svojej oblasti spôsobenia.



Výrobnú činnosť spoločnosti tvorí výroba tepelných, chladových, hlukových izolácií z polyetylénovej (PE) peny POLIFOAM s uzavretou bunkovou štruktúrou. Tieto výrobky spoločnosť dodáva tak na tuzemský ako aj na zahraničný trh (Maďarsko, Rumunsko , Česká republika, od roku 2015 Taliansko). Tepelnoizolačné materiály sú certifikované podľa harmonizovanej normy EN 14313 a od 1.8.2012 sú výrobky vyrábané a označované CE štítkami v zhode s touto normou. Spoločnosť je zástupcom nadnárodnej firmy POLIFOAM na Slovensku a v Českej republike a zahŕňa predaj a odborné poradenstvo v oblasti divízie Business Unit Insulation. Spoločnosť POLIFOAM patrí do Nemeckej skupiny TROCELLEN Group.



V oblasti energetických systémov sa spoločnosť zaoberá odborným poradenstvom, projektovou dokumentáciou, uvedením energetických zariadení do prevádzky ako aj údržbou a servisom týchto zariadení.



V roku 2015 sme rozšírili svoju činnosť o prevádzku v Bratislave na **CHLADENIE a VZDUCHOTECHNIKU**, ktorá zabezpečuje komplexnú oblasť pre projektovanie, dodávku a montáž, ako aj servis pre:



- Klimatizačné stroje a zariadenia
- Klimatizácie pre kancelárske a bytové priestory (split)
- Komerčné rekuperačné jednotky
- Tepelné čerpadlá
- Čerpadlá
- Fan coils
- Vzduchové clony
- Vzduchotechnické jednotky a potrubia
- Ventilátory

V roku 2022 sme získali povolenie na obchodovanie elektrickou energiou, na základe ktorého sme v roku 2023 začali aktívne rozbiehať podnikateľskú činnosť v elektroenergetike.



Najvýznamnejšiu časť príjmov však tvorí značkový predaj a servis motorových vozidiel značky Škoda o ktorú v roku 2013 spoločnosť rozšírila svoje spôsobenie v prevádzke v Komárne.

2.1. Identifikačné údaje spoločnosti

Obchodné meno	HELORO s.r.o.
IČO	31 413 391
DIČ	2021027525
IČ DPH	SK2021027525
Adresa sídla	Medená 5, 811 02 Bratislava
Obchodný register	Obchodný register Okresného súdu Bratislava, Oddiel: Sro., Vložka číslo: 37167/B
Konateľ spoločnosti	Ing. Jozef Konczer
Konateľ spoločnosti	Ing. Tomáš Potásch

2.2. Predmet činnosti

1. Inžiniersko-poradenská činnosť v stavebníctve a v oblasti strojárstva, prevádzkovanie stavebno-montážnych a stavebno-údržbárskych prác, montáž a údržba strešných a iných železných konštrukcií, zatepľovanie budov, izolačné práce
2. Montáž a údržba strojov, strojných a technologických zariadení, meracej a regulačnej techniky, TV antén, satelitných zariadení a káblových TV rozvodov
3. Sprostredkovanie obchodu a obchodná činnosť so stavebným materiálom, stavebnými polotovarmi, strojmi a strojnými zariadeniami, hutným a spojovacím materiálom, dopravnými prostriedkami a autosúčiastkami, pneumatikami, bicyklami, výrobkami zo skla, porcelánu a keramiky, textilom a bytovým textilom, odevami, obuvou, drogistickým tovarom, kozmetikou, nábytkom a bytovými doplnkami, koženou galantériou, spotrebnou elektronikou, fotokino potrebami, optickými prístrojmi, originálne balenými požívatinami, nápojmi, tabakovými výrobkami hračkami, športovými potrebami časopismi, knihami a novinami
4. Zahranično-obchodná činnosť
5. Nákladná cestná doprava vozidlami s celkovou hmotnosťou do 3,5 t vrátane prípojného vozidla
6. Zásielkový predaj
7. Baliace činnosti
8. Výroba výrobkov z plastov
9. Sprostredkovateľská činnosť v oblasti služieb
10. Sprostredkovateľská činnosť v oblasti výroby
11. Správa a údržba bytového a nebytového fondu v rozsahu voľnej živnosti
12. Prenájom nehnuteľnosti spojený s poskytovaním iných než základných služieb spojených s prenájomom
13. Prenájom hnutelných vecí
14. Reklamné a marketingové služby
15. Opracovanie drevnej hmoty a výroba komponentov z dreva
16. Maloobchod a veľkoobchod s motorovými vozidlami s ojazdenými motorovými vozidlami, s náhradnými dielmi pre motorové vozidlá, s autodoplnkami, s motocyklami a náhradnými dielmi pre motocykle
17. Údržba motorových vozidiel bez zásahu do motorickej časti vozidla
18. Vykonávanie odťahovej služby
19. Maloobchod a veľkoobchod s pevnými, kvapalnými, plynými palivami s pohonnými látkami, s olejmi a mazivami
20. Diagnostika a opravy cestných motorových vozidiel
21. Opravy karosérií
22. Vykonávanie činnosti viazaného finančného agenta

23. Výlučný sprostredkovateľ poistenia
24. Výskum a vývoj v oblasti prírodných a technických vied
25. Vypracovanie dokumentácie a projektu jednoduchých stavieb, drobných stavieb a zmien týchto stavieb – technologickej časti
26. Inštalácia a opravy chladiarenských zariadení
27. Servis a údržba chladiacich a klimatizačných zariadení a tepelných čerpadiel s obsahom kontrolovanej látky
28. Kontrola úniku kontrolovaných látok zo zariadení
29. Zhodnotenie kontrolovaných látok a odber kontrolovaných látok vrátane plnenia tlakových nádob na plyny s obsahom kontrolovanej látky
30. Skladovanie
31. Prípravné práce k realizácii stavby
32. Uskutočňovanie stavieb a ich zmien
33. Dokončovacie stavebné práce pri realizácii exteriérov a interiérov
34. Stavebné cenárstvo
35. Podnikanie v oblasti nakladania s iným ako nebezpečným odpadom
36. Vodoinštalatérsstvo a kúrenárstvo
37. Montáž, rekonštrukcia a údržba vyhradených technických zariadení elektrických
38. Opravy vyhradených technických zariadení elektrických
39. Činnosť podnikateľských, organizačných a ekonomických poradcov
40. Poradenská činnosť v oblasti energetiky v rozsahu voľnej činnosti
41. Odborné prehliadky a odborné skúšky vyhradených technických zariadení elektrických
42. Odborné prehliadky a odborné skúšky vyhradených technických zariadení plynových
43. Oprava vyhradených technických zariadení plynových
44. Montáž, rekonštrukcia a údržba vyhradených technických zariadení plynových
45. Výkon činnosti energetického audítora
46. Poskytovanie energetickej služby s garantovanou úsporou energie
47. výroba technických zariadení elektrických v rozsahu E4-elektrický stroj, prístroj, rozvádzač, v objektoch A bez nebezpečenstva výbuchu
48. oprava vyhradených technických zariadení tlakových v rozsahu M-montáž do funkčného celku na mieste budúcej prevádzky
49. projektovanie a konštruovanie elektrických zariadení
50. Elektroenergetika – predaj elektriny
51. Výroba elektriny zariadeniami na výrobu elektriny s celkovým inštalovaným výkonom do 1 MW vrátane

2.3. Štruktúra orgánov spoločnosti

Štatutárnym orgánom spoločnosti HELORO s.r.o. sú konatelia spoločnosti, ktorý konajú samostatne. Spoločnosť nemá povinnosť ani dobrovoľne nezriadila dozornú radu. Činnosť spoločnosti upravuje Spoločenská zmluva.

2.4. Audítor spoločnosti

Názov spoločnosti: PKF Slovensko s.r.o.
 Zodpovedný audítor: **Ing. Štefan Kardoš**
 Adresa: Nábr.Sv.Cyrila 47, Prievidza 971 01
 Licencia : UDVA č.40
 Tel./fax: 02/58 28 27 11
 E-mail: pkf@pkf.sk

3. Správa vedenia spoločnosti

3.1. Vývoj štruktúry majetku a zdrojov jeho krytia

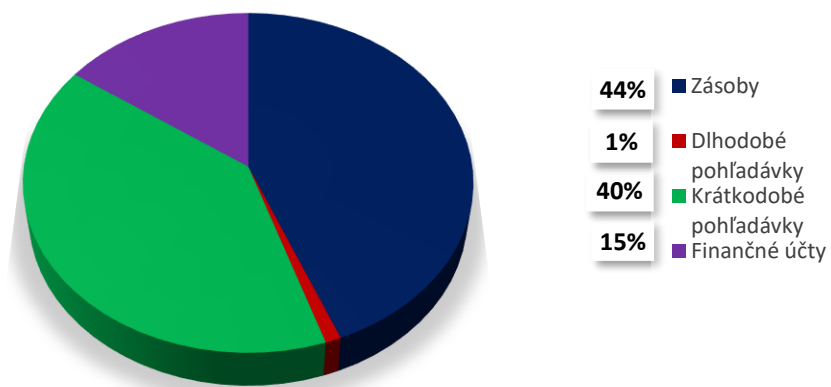
Tabuľka č.1 : Štruktúra majetku v eurách

Ukazovateľ/Rok	2021		2022		Odchýlka 2022-2021	2023		Odchýlka 2023-2022
	v €	v %	v €	v %		v €	v %	
Dlhodobý hmotný majetok	1 053 428	20,22%	1 461 530	26,49%	408 102	1167780	15,52%	-293 750
Dlhodobý nehmotný majetok	81 025	1,56%	81 025	1,47%	0	70820	0,94%	-10 205
Dlhodobý finančný majetok	54 856	1,05%	39 204	0,71%	-15 652	462368	6,14%	423 164
Neobežný majetok	1 189 309	22,83%	1 581 759	28,67%	392 450	1700968	22,61%	119 209
Zásoby	986 351	18,93%	1 384 558	25,09%	398 207	2542129	33,79%	1 157 571
Dlhodobé pohľadávky	3 371	0,06%	14 179	0,26%	10 808	60380	0,80%	46 201
Krátkodobé pohľadávky	1 747 572	33,54%	1 545 151	28,01%	-202 421	2311755	30,72%	766 604
Finančné účty	1 250 221	24,00%	962 394	17,44%	-287 827	880215	11,70%	-82 179
Obežný majetok	3 987 515	76,53%	3 906 282	70,80%	-81 233	5794479	77,01%	1 888 197
Časové rozlíšenie aktív	33 295	0,64%	29 268	0,53%	-4 027	28940	0,38%	-328
Aktíva CELKOM	5 210 119	100,00%	5 517 309	100,00%	307 190	7 524 387	100,00%	2 007 078

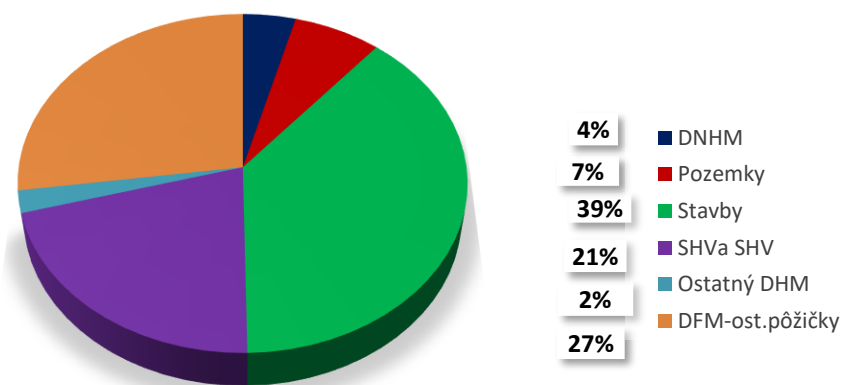
Oproti predchádzajúcemu účtovnému obdobiu sa aktíva spoločnosti zvýšili o 2 007 tis. € na 7 524 tis. €. Zásoby vo výške 2 542 tis. € sú oproti roku 2022 vyššie o 1 158 tis. €. Krátkodobý finančný majetok sa oproti predchádzajúcemu roku sa znížil o 82 tis. € na úroveň 880 tis. €. Dlhodobý hmotný majetok spoločnosti sa znížil o 294 tis.€.

K 31. decembru predstavujú krátkodobé pohľadávky hodnotu 2 312 tis. €, čo je o 49,61 % vyšší oproti predchádzajúcemu roku. Pohľadávky po lehote splatnosti sú vo výške 464 tis. €, k nim spoločnosť vytvorila opravnú položku v hodnote 17 tis. €, ostatné pohľadávky prevažne boli vyrovnané do zostavenia účtovnej závierky alebo sú to pohľadávky po splatnosti voči spriaznenej osobe.

Štruktúra obežného majetku



Štruktúra neobežného majetku



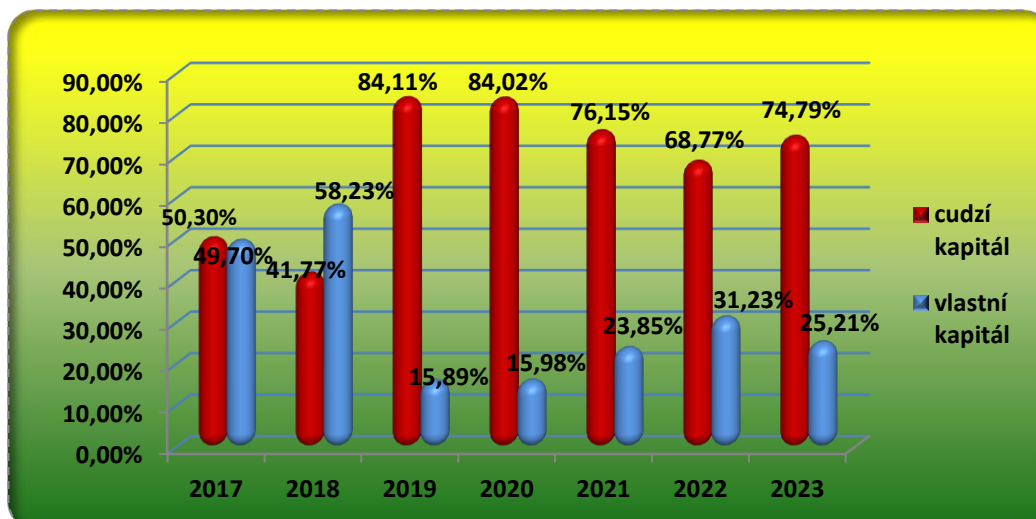
Tabuľka č.2 : Štruktúra zdrojov krytia majetku v eurách

Celé základné imanie spoločnosti v sume 6 640 € zapísané v obchodnom registri je splatené. Vlastné imanie spoločnosti je v sume 1 896 973 €, a celkové záväzky sú v sume 5 623 116 €.

Ukazovateľ/Rok	2021		2022		Odchýlka 2022-2021	2023		Odchýlka 2023-2022
	v €	v %	v €	v %		v €	v %	
Základné imanie	6 640	0,13%	6 640	0,12%	0	6 640	0,09%	0
Zákonný rezervný fond	1 398	0,03%	1 398	0,03%	0	1 398	0,02%	0
Výsledok hospodárenia minulých rokov	783 694	15,04%	1 214 791	22,02%	431097	1 694 932	22,53%	480141
Výsledok hospodárenia za účtovné obdobie	451 096	8,66%	500 142	9,06%	49046	194 003	2,58%	-306139
Vlastné imanie	1 242 828	23,85%	1 722 971	31,23%	480143	1 896 973	25,21%	174002
Rezervy	314 865	6,04%	379 691	6,88%	64826	533 387	7,09%	153696
Dlhodobé záväzky	1 578 316	30,29%	1 584 240	28,71%	5924	1 757 132	23,35%	172892
Krátkodobé záväzky	2 070 455	39,74%	1 762 738	31,95%	-307717	3 330 327	44,26%	1567589
Bankové úvery	0	0,00%	0	0,00%	0	2 270	0,03%	2270
Záväzky	3 963 636	76,08%	3 726 669	67,55%	-236967	5 623 116	74,73%	1896447
Časové rozlíšenie	3 655	0,07%	67 669	1,22%	64014	4 298	0,05%	-63371
Pasíva CELKOM	5 210 119	100,00%	5 517 309	100,00%	307190	7 524 387	100,00%	2007078

Krátkodobé záväzky sú s hodnotou 3 330 tis. € o 88,93 % nad úrovňou minulého roka. Spoločnosť nehnuteľnosť spolu s pozemkom financovala formou bankového úveru, ktorú však v roku 2020 úspešne splatila.

Štruktúra kapitálu



Tabuľka č. 3 :Podiel vlastného imania k celkovému majetku

Ukazovateľ v %	2017	2018	2019	2020	2021	2022	2023
Podiel vlastného imania k celkovému majetku	49,70%	58,23%	15,89%	15,98%	23,85%	31,23%	25,21%

Spoločnosť až do roku 2018 mala krytie majetku z vlastného imania v rozsahu optimálneho intervalu krytia majetku vlastným imaním (20 – 60%). V roku 2019 však podiel krytia sa znížil na 15,98 % z dôvodu, že sa valné zhromaždenie rozhodlo o výške, splatnosti a podmienok vyplatenia nerozdeleného zisku za roky 2015 až 2018. Do doby splatnosti sa podiel na zisku stal dlhodobým záväzkom voči spoločníkom. Krytie majetku z vlastného imania od roku 2020 však mal znovu tendenciu zvyšovania, v roku 2023 sa však znovu znížil o 6,02 % na hodnotu 25,21 %.

Spoločnosti HELORO s.r.o. nehrozí úpadok a nenachádza sa v kríze (§ 67a a nasledujúce Obchodného zákonníka), nakoľko jeho pomer vlastného imania a záväzkov je : $1\ 896\ 973 / 5\ 623\ 116 = 0,34$

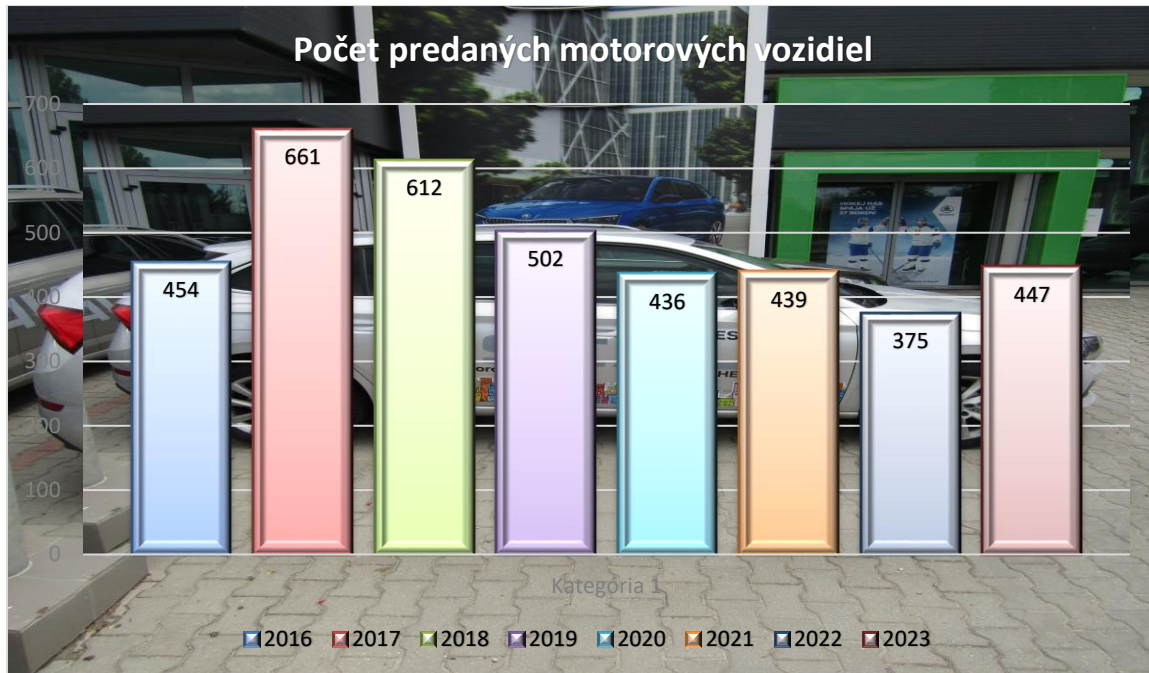
Spoločnosť HELORO s.r.o. si včas plní svoje daňové záväzky voči štátu a záväzky voči sociálnej poisťovni a zdravotnej poisťovni ako aj voči svojim obchodným partnerom.

3.2. Výnosy

Tabuľka č. 4 : Vývoj tržieb spoločnosti

Tržby z predaja vlastných výrobkov a služieb/rok	2021	2022	Index 2022/2021	2023	Index 2023/2022
Tržba za vlastné výrobky- izolačné potrubia	399 765	506 578	1,27	303 838	0,6
Tržba za vlastné výrobky- elektrická energia	0	0	0	5 193	0
Tržba z predaja služieb- servis, údržba, inšt. energetických zariadení	982 769	1 035 713	1,05	1 351 390	1,3
Tržba z predaja služieb - stavebné, oprávnyrenské práce	274 828	246 315	0,9	337 276	1,37
Tržba z predaja služieb - servis a ost služby - mot.vozidiel	900 381	1 072 635	1,19	1 209 422	1,13
Tržba z predaja služieb - servis klimatizácií a vzduchotechniky	262 196	195 848	0,75	214 085	1,09
Tržba z predaja služieb - námedzná práca	20 612	17 726	0,86	22 122	1,25
Tržba z predaja služieb - sprostredkovateľská provízia	141 597	19 993	0,14	0	0
Tržba z predaja služieb - ostatné	82 755	99 925	1,21	94 405	0,94
Tržba za predaný tovar - izolácie	50 887	86 069	1,69	87 618	1,02
Tržba za predaný tovar - klimatizácie	168 270	118 698	0,71	162 080	1,37
Tržba za predaný tovar - elektrická enetgia	0	0	0	1 451 978	0
Tržba za predaný tovar - motorové vozidlá	8 746 766	8 186 960	0,94	10 038 578	1,23
Výnosy zo zákaziek	1 442 744	2 324 536	1,61	1 059 328	0,46
Spolu tržby	13 473 570	13 910 996	1,03	16 337 313	1,17

V účtovnom období spoločnosť docielila hrubé tržby vo výške 16,337 mil. EUR (2022: 13,911 mil. EUR), čo predstavuje zvýšenie o 17,44 % oproti minulému roku. V roku 2023 sa nám podarilo zvýšiť tržby z predaja motorových vozidiel, pribudli aj tržby z novej činnosti v oblasti elektroenergetiky a to vo výške 1,452 mil. EUR. Nedarilo sa nám však v oblasti zákazkovej výroby, kde sme zaznamenali najvýraznejší pokles tržieb a to o 54,43 %.



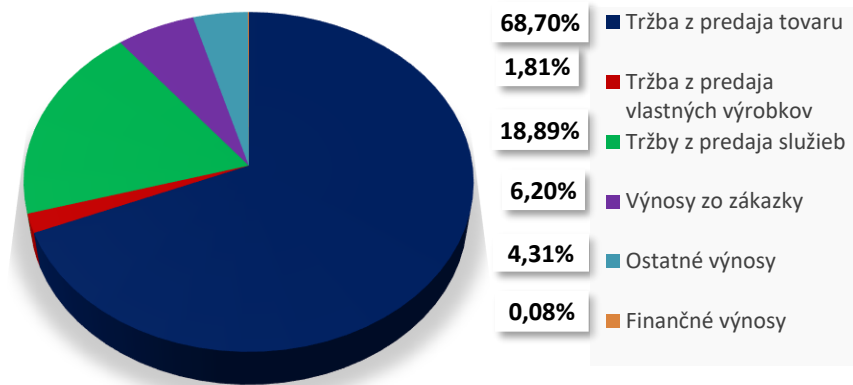
3.3. Náklady

Prevádzkové náklady predstavujú viac ako 99,05 % celkových nákladov, pričom najväčšiu skupinu nákladov, vzhľadom na prevažujúcu časť predmetu činnosti spoločnosti, tvoria náklady na predaný tovar. Prehľad najvýznamnejších položiek nákladov je uvedený v nasledujúcej tabuľke.

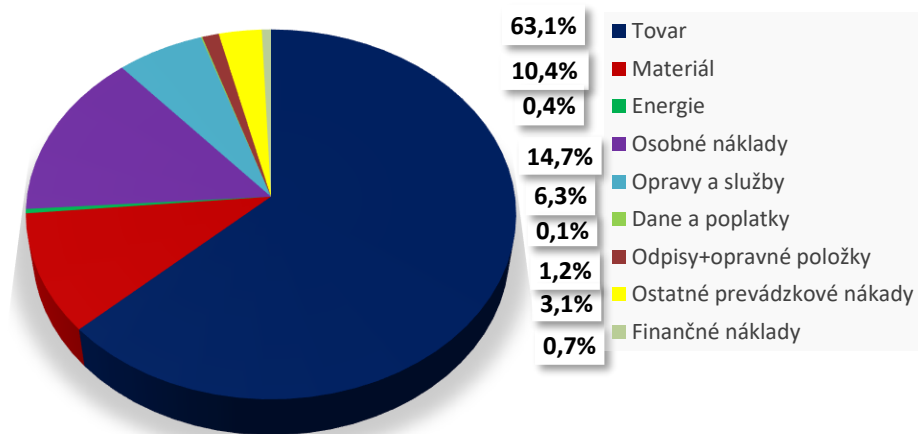
Tabuľka č. 5 : Štruktúra nákladov spoločnosti

	2021	2022	Rozdiel 2022-2021	2023	Rozdiel 2023-2022	Index rastu/poklesu 2023/2022
Náklady na obstaranie predaného tovaru	8 205 989	7 630 552	-575 437	10 636 763	3 006 211	1,39
Spotreba materiálu, energie a ost.neskl. dodávok	1 898 785	2 076 637	177 852	1 814 591	-262 046	0,87
Opravné položky k zásobám	3 962	1 590	-2 372	3 214	1 624	2,02
Služby	670 999	1 110 908	439 909	1 062 989	-47 919	0,96
Osobné náklady	2 229 024	2 411 473	182 449	2 472 772	61 299	1,03
Dane a poplatky	35 376	29 007	-6 369	15 869	-13 138	0,55
Odpisy+opravné položky	92 682	98 356	5 674	203 893	105 537	2,07
Opravné položky	9 262	608	-8 654	1 373	765	2,26
Ostatné náklady na hospodársku činnosť	123 075	121 016	-2 059	523 185	402 169	4,32
Spolu náklady na hospodársku činnosť	13 269 154	13 480 147	210 993	16 734 649	3 254 502	1,24
Náklady na finančnú činnosť	24 826	39 803	14 977	110 982	71 179	2,79
Daň z príjmov splatná aj odložená	124 624	142 767	18 143	48 940	-93 827	0,34
Náklady spolu	13418604	13662717	244113	16894571	3231854	1,24

Výnosy



Náklady



Výskumná a vývojová činnosť :

Spoločnosť v roku 2023 vynaložila náklady na výskumnú a vývojovú činnosť v rámci :

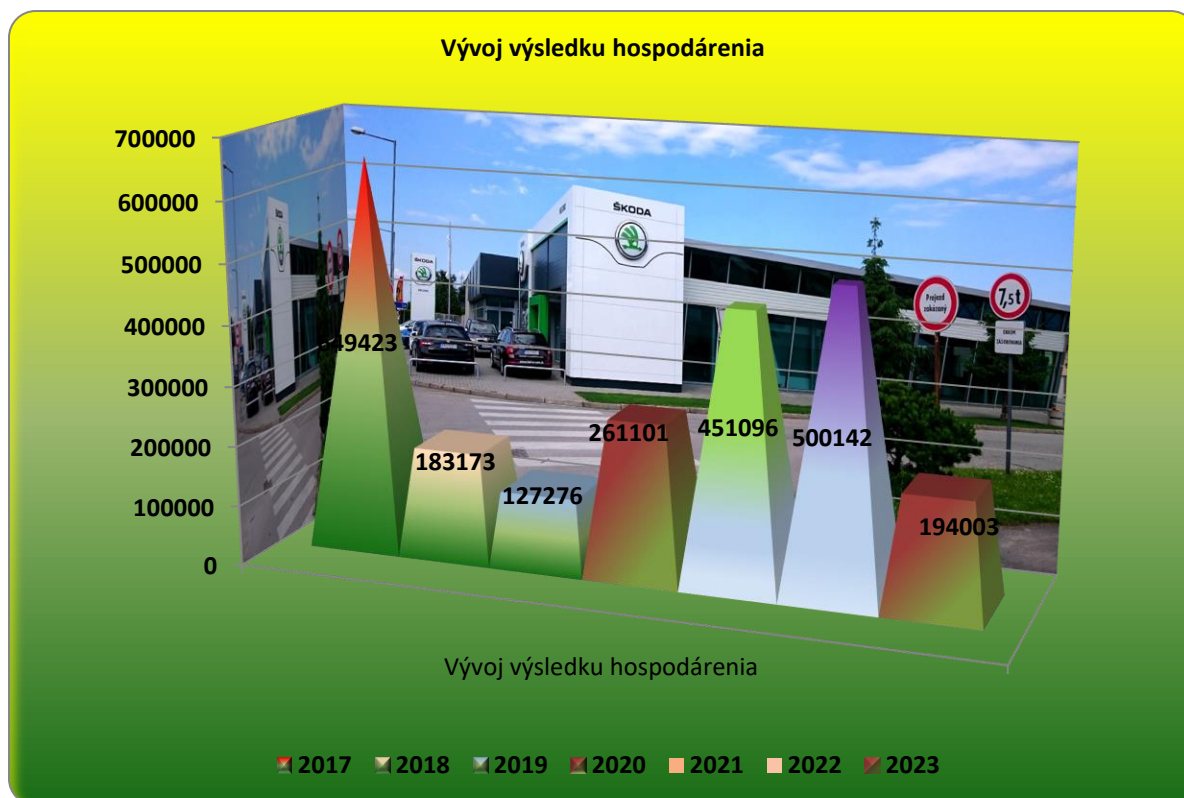
a) projektu NFP313012Q935 s názvom „ Priemyselný výskum a vývoj inovačných technológií pre oblasť energetiky“ v celkovej výške :

- náklady na výskum vynaložené v bežnom účtovnom období : **374 180,60 €**
- nenávratný finančný príspevok v bežnom účtovnom období : **242 824,23 €**

3.4. Výsledok hospodárenia

Tabuľka č. 6 : Vývoj ukazovateľov výsledku hospodárenia

	2021	2022	Rozdiel 2022-2021	2023	Rozdiel 2023-2022	Index rastu/poklesu 2023/2023
Výnosy z hospodárskej činnosti	13 866 747	14 159 412	292 665	17 074 472	2 915 060	1,21
Náklady na hospodársku činnosť	13 269 154	13 480 147	210 993	16 734 649	3 254 502	1,24
Výsledok hospodárenia z hospodárskej činnosti	597 593	679 265	81 672	339 823	-339 442	0,5
Pridaná hodnota	2 769 913	3 113 357	343 444	2 840 932	-272 425	0,91
Výnosy z finančnej činnosti	2 953	3 447	494	14 102	10 655	4,09
Náklady na finančnú činnosť	24 826	39 803	14 977	110 982	71 179	2,79
Výsledok hospodárenia z finančnej činnosti	-21 873	-36 356	-14 483	-96 880	-60 524	2,66
Daň z príjmov splatná aj odložená	124 624	142 767	18 143	48 940	-93 827	0,34
Výsledok hospodárenia za účtovné obdobie	451 096	500 142	49 046	194 003	-306 139	0,39



3.5. Investície

V roku 2023 v rámci projektu VaV NFP313012Q935 s názvom „Priemyselný výskum a vývoj inováčných technológií pre oblasť energetiky“ bolo investovaných do dlhodobého hmotného majetku (systém merania a regulácie) ďalších 126 tis. Eur (celková OC Mar bola vo výške 252 tis. Eur). Z dôvodu optimalizácie nákladov na elektrickú energiu v prevádzke autosalónu ŠKODA bolo na dokončenie investície začatej v roku 2022 investovaných na inštaláciu kogeneračnej jednotky Micro 30 ďalších 26 tis. Eur (celková OC KGJ bola vo výške 76 tis. Eur). Taktiež v prevádzke ŠKODA salónu bola postavená nová technická budova, kde celkové investičné náklady boli vyčíslené vo výške 56 tis. Eur. Tiež sa dokupovali aj motorové vozidlá, pracovné nástroje nevyhnutné na prevádzkovanie činnosti spoločnosti v celkovej hodnote 120 tis. Eur.

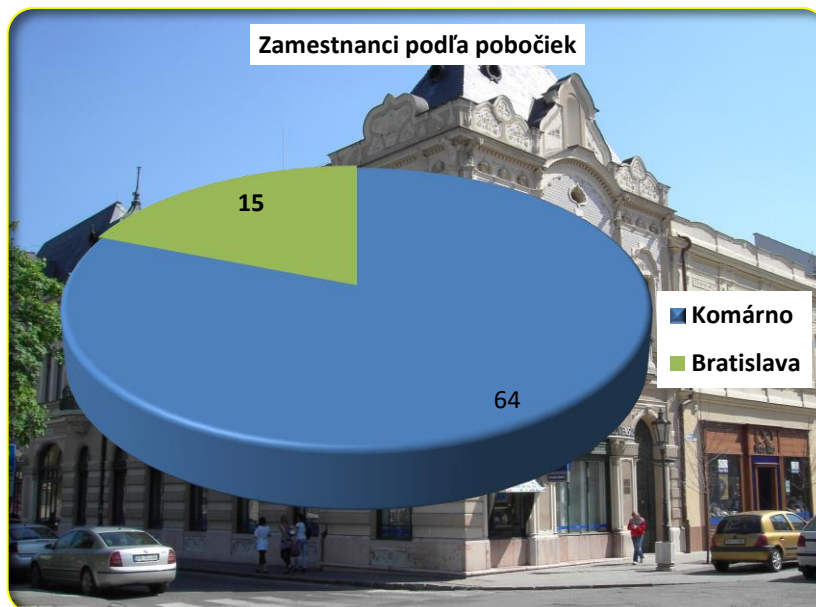
Na účte obstarávania ďalej čaká ďalší investičný projekt na dokončenie resp. na zaradenie v celkovej výške 34 tis. €. Jedná sa v rámci projektu VaV NFP313012Q935 o dokončenie resp. zaradenie peltierových článkov.

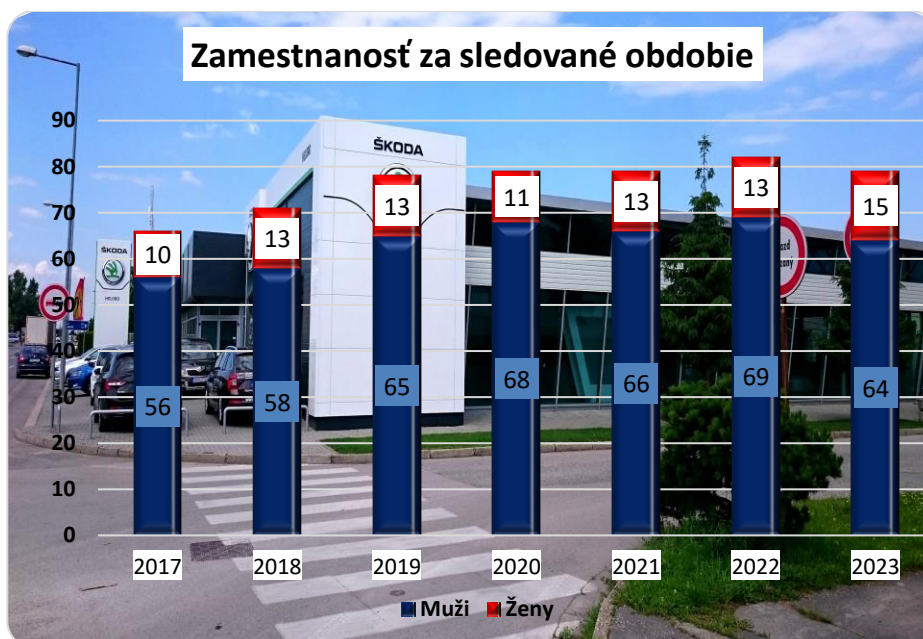
3.6. Ľudské zdroje

Stav zamestnancov na konci roka bol 79 z toho ženy 15 , v roku 2022 predstavoval 82 z toho ženy 13 zamestnancov. Prevažná časť zamestnancov má so spoločnosťou uzatvorený trvalý pracovný pomer na dobu neurčitú.

Tabuľka č. 7 : Veková štruktúra zamestnancov

Vek	2020	%	2021	%	2022	%	2023	%
do 20	0	0,00%	0	0,00%	0	0,00%	0	0,00%
21-30	8	10,13%	9	11,39%	8	9,76%	5	6,33%
31-40	19	24,05%	19	24,05%	19	23,17%	17	21,52%
41-50	21	26,58%	25	31,65%	23	28,05%	21	26,58%
51-60	18	22,78%	16	20,25%	19	23,17%	24	30,38%
nad 61	13	16,46%	10	12,66%	13	15,85%	12	15,19%
SPOLU	79	100,00%	79	100,00%	82	100,00%	79	100,00%





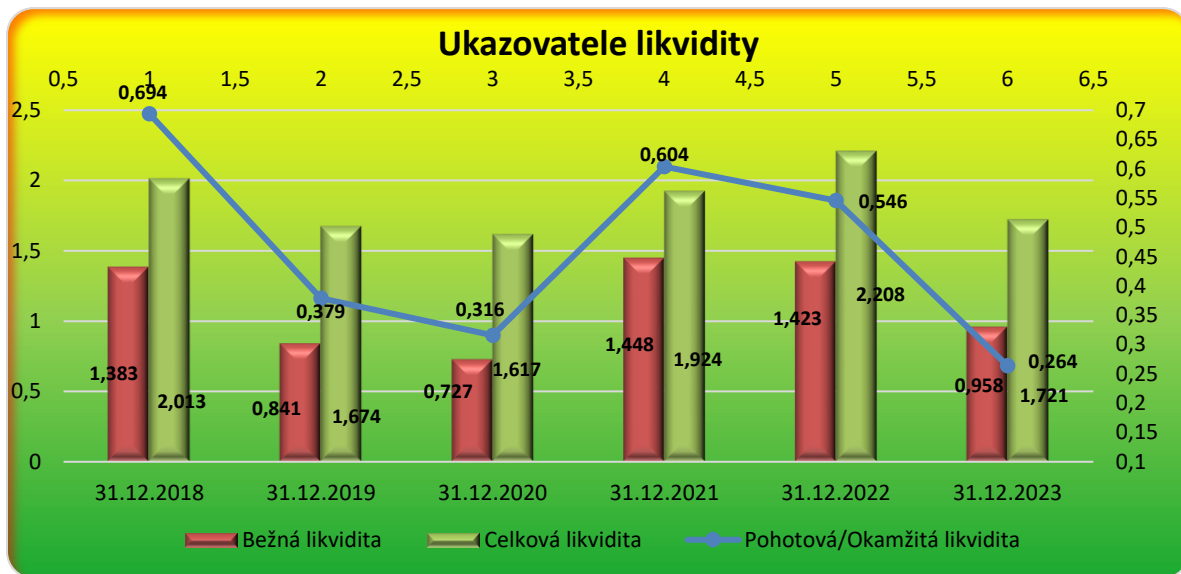
3.7. Vplyv činnosti na životné prostredie

Spoločnosť svojou obchodnou činnosťou nemá významný vplyv na životné prostredie, nevypúšťa exhaláty do vzduchu. Svojou činnosťou servis motorových vozidiel a servis kogeneračných jednotiek vytvára nebezpečné odpady, ktoré likviduje v zmysle príslušných predpisov. Vynaložené náklady na likvidáciu odpadu bolo v roku 2023 vo výške 8,16 tis. Eur.

3.8. Prehľad vybraných finančných ukazovateľov

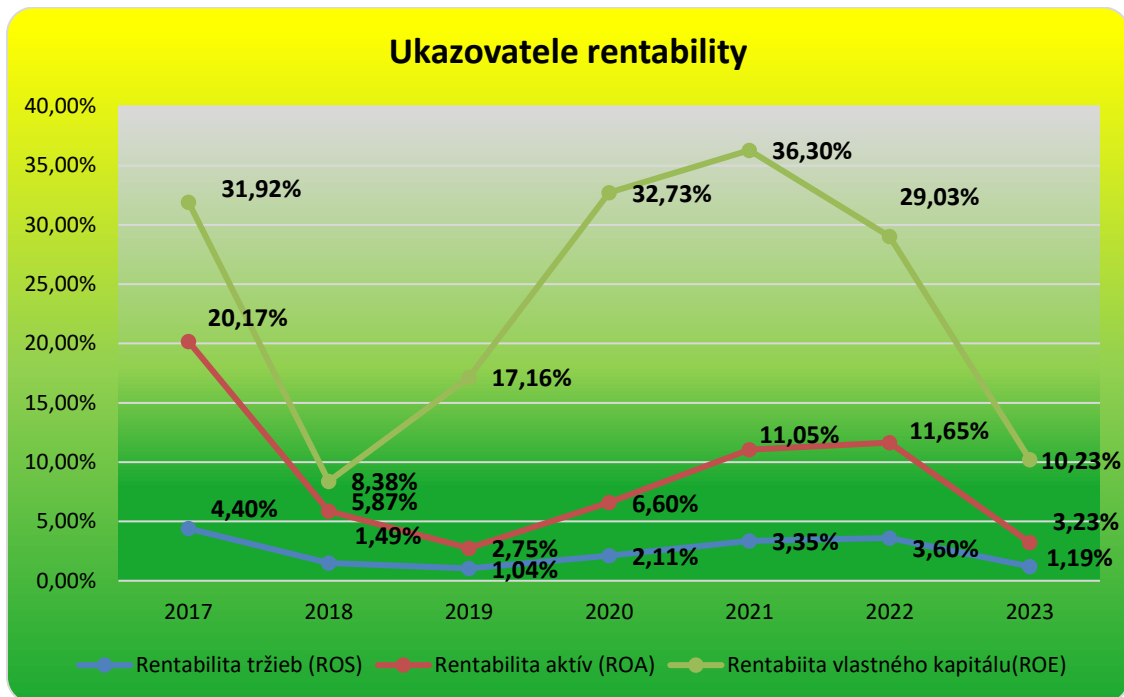
Ukazovatele likvidity merajú schopnosť spoločnosti hrať svoje záväzky. Vyjadruje solventnosť spoločnosti a berie do úvahy krátkodobý majetok vo vzťahu krátkodobým záväzkom.

V spoločnosti HELORO s. r. o. pohotovostná/okamžitá likvidita, ktorá berie do úvahy finančný majetok vo vzťahu ku krátkodobým záväzkom dosahuje v období 2023 odporúčanú úroveň od 0,2 až 0,6. Jej vývoj k 31.12.2020 bol negatívny, následne však mal stúpajúcu tendenciu až do konca roku 2021 kedy dosiahol hodnotu 0,604, následne opäť má klesajúcu tendenciu. V roku 2023 sme zaznamenali znovu negatívny vývoj celkovej likvidity spoločnosti. Pohotovostná/okamžitá likvidita ku koncu roka 2023 má hodnotu 0,251. Spoločnosť, stále generuje zisk a má pravidelný prísun peňažných prostriedkov cez tržby, čo by malo byť dostatočné aby si spoločnosť naďalej plnil svoje záväzky tak ako aj doteraz v lehote ich splatnosti.



Ďalšie ukazovateľ platobnej schopnosti (likvidity)						
	2018	2019	2020	2021	2022	2023
Pracovný kapitál	2 493 268	3 478 568	3 802 350	3 987 515	3 906 282	5 794 479
Čistý pracovný kapitál	1 254 737	1 400 106	1 451 060	1 917 060	2 143 544	2 461 882
Ukazovateľ kapitalizácie	0,51	0,50	0,49	0,42	0,48	0,49

Na zistenie a hodnotenie efektívnosti spoločnosti sa používajú pomerové ukazovatele. Pod pojmom rentabilita sa rozumieme schopnosť spoločnosti vytvárať nové zdroje, resp. dosahovať zisk pomocou investovaného kapitálu. Je formou vyjadrenia miery zisku z podnikania.



Ukazovatele aktivity hovoria o tom ako efektívne využíva spoločnosť svoj majetok (aktíva).

Vybrané ukazovatele aktivity (doby obratu)						
	2018	2019	2020	2021	2022	2023
Obrat celkových aktív	0,30	0,37	0,40	0,38	0,39	0,44
Doba obratu celkových aktív	108	137	145	137	142	161
Doba obratu zásob	23	51	61	26	36	54
Doba obratu pohľadávok	25	28	28	46	40	49
Doba obratu záväzkov	37	63	72	58	49	76

Ukazovatele zadlžeností slúžia na monitorovanie štruktúry finančných zdrojov spoločnosti. Podiel vlastných a cudzích zdrojov ovplyvňuje finančnú stabilitu spoločnosti.

Vybrané ukazovatele zadlženosti						
	2018	2019	2020	2021	2022	2023
Celková zadlženosť aktív	41,63%	84,00%	83,93%	76,08%	68,77%	74,79%
Finančná páka	1,72	6,29	6,26	4,19	3,20	3,97
Dlhodobá zadlženosť aktív	5,48%	34,64%	32,00%	30,29%	28,71%	21,11%
Úverová zadlženosť aktív	6,60%	2,32%	0,00%	0,00%	0,00%	0,03%
Úrokové krytie	21,61	20,81	144,25	619,39	734,91	173,30

Celková zadlženosť aktív vyjadruje koľko percent majetku je financovaných na dlh. V Spoločnosti zadlženosť má klesajúcu tendenciu. Finančná páka vypovedá o tom, akú časť aktív tvorí vlastný kapitál. Vývoj tohto ukazovateľa je identický s vývojom zadlženosti aktív. Úverová zadlženosť aktív nám vypovedá o tom, že v akej miere je majetok spoločnosti financovaný úvermi.

3.9. Ostatné informácie v zmysle zákona o účtovníctve

1. *Informácie o udalostiach osobitného významu, ktoré nastali po skončení účtovného obdobia:*
V súvislosti s vojnovým konfliktom na Ukrajine vedenie Spoločnosti urobilo analýzu možných účinkov a následkov na Spoločnosť a dospelo k názoru, že v súčasnosti nemajú významné nepriaznivé dopady na Spoločnosť (okrem rastúcich cien vstupov, najmä pohonných hmôt, energií, materiálov, tovarov a služieb). Vedenie Spoločnosti nepredpokladá významné ohrozenie predpokladu nepretržitého pokračovania v činnosti v blízkej budúcnosti (t.j. počas nasledujúcich 12 mesiacov od dátumu zostavenia UZ).
2. *Informácie o nadobúdaní vlastných akcií, dočasných listov, obchodných podielov a akcií, dočasných listov a obchodných podielov materskej účtovnej jednotky:*
Spoločnosť nenadobudla žiadne vlastné akcie, dočasné listy, obchodné podiely a akcie, dočasné listy a obchodné podiely materskej účtovnej jednotky podľa § 22
3. *Informácie o údajoch požadovaných podľa osobitných predpisov :* bez náplne
4. *Finančné nástroje (§ 20 ods. 5 zákona o účtovníctve):*
Spoločnosť nepoužíva finančné nástroje (napr. prevoditeľné cenné papiere, finančné rozdielové zmluvy, deriváty) podľa zákona č.566/2001 Z. z. o cenných papieroch v znení neskorších predpisov – preto nemá povinnosť uviesť špecifické informácie o cieľoch a metódach riadenia rizík.
5. *Informácie o tom, či účtovná jednotka má organizačnú zložku v zahraničí:*
Spoločnosť nemá organizačnú zložku v zahraničí.
6. *Informácie o ročnej správe o platbách orgánom verejnej moci (§ 20 ods. 2 zákona o účtovníctve) :* bez náplne.
7. *Cenné papiere obchodované na regulovanom trhu (§ 20 ods. 6 a 7 zákona o účtovníctve):*
Spoločnosť neemitovala cenné papiere (akcie), ktoré by boli prijaté na obchodovanie na regulovanom trhu (napr. Burza cenných papierov Bratislava). Preto spoločnosť nemá povinnosť vo výročnej správe uvádzať štruktúrované informácie podľa § 20 ods. 6 a 7 zákona o účtovníctve, napríklad – vyhlásenie o správe a riadení.
8. *Subjekt verejného záujmu (§ 20 ods. 9 až 14 zákona o účtovníctve):*
Spoločnosť nie je subjektom verejného záujmu tak, ako ho definuje § 2 ods.14 zákona o účtovníctve

4. Návrh na rozdelenie výsledku hospodárenia roku 2023

Tabuľka č. 8 : Rozdelenie výsledku hospodárenia za rok 2023

Výsledok hospodárenia	Zákonný rezervný fond	Odmeny konateľov	Dividendy majiteľom spoločnosti	Sociálny fond	Nerozdelený zisk minulých rokov	Spolu
Rozdelenie zisku dosiahnutého v roku 2023 vo výške (+)194003,24	0	0	0	20000	174 003,24	194003,24

5. Zámery ďalšieho rozvoja spoločnosti

Stratégia rozvoja spoločnosti HELORO s.r.o. sa člení do niekoľkých divízií ako :

1. Divízia Elektroenergetika , vykurovanie , chladenie a klimatizácia

Stratégiou spoločnosti HELORO s.r.o. v oblasti energetiky predstavuje dôkladné plánovanie a výskum-vývoj energoblokov spočívajúcich z kombinácie zariadení KVET a obnoviteľných zdrojov energie. Spoločnosť HELORO s.r.o. s využitím potenciálu svojich zákazníkov a zároveň získania nových zákazníkov v oblasti správy a prevádzky kogeneračných jednotiek , poskytnúť pre svojich zákazníkov podporné služby elektrizačnej sústavy SEPS ako aj služby týkajúce sa agregácie vyrobené elektrickej energie.

Taktiež spoločnosť HELORO s.r.o. spúšťa v roku 2024 rozširuje podnikateľskú aktivitu obchodovania v elektroenergetike s vybudovaním vlastnej virtuálnej elektrárne na poskytovanie podporných služieb a agregácie elektrickej energie.

2. Divízia predaj a výroba hotových výrobkov a tovaru

Stratégiou spoločnosti HELORO s.r.o. je výskum - vývoj nových produktov vyrobených energiou z obnoviteľných zdrojov. Po úspešnom ukončení výskumu a vývoja v roku 2024 pri vývoji nových produktov spoločnosť HELORO s.r.o. bude implementovať svoje nové konkurencieschopné produkty na trhy v rámci EU.

3. Divízia ŠKODA predaj a servis

Stratégia divízie predstavuje dosiahnutie stanovených cieľov a zároveň podporu predaja vozidiel na alternatívne a kombinované (PULL In HYBRYD, elektromobily). Spoločnosť HELORO s.r.o. na podporu predaja elektrických vozidiel využije aj svoje skúsenosti s elektroenergetikou s pomocou zabezpečenia infraštruktúry pre svojich zákazníkov pri zakúpení elektro vozidla.