

**Poznámky
individuálnej účtovnej závierky
zostavenej k 31. decembru 2023**

v - eurocentoch - celých eurách

Za obdobie od mesiac rok do mesiac rok
0 1 2 0 2 3 do 1 2 2 0 2 3

Bezprostredne predchádzajúce obdobie od 0 1 2 0 2 2 do 1 2 2 0 2 2

Dátum vzniku účtovnej jednotky

0 4 0 4 1 9 9 1

Účtovná závierka

*)
 - riadna
 - mimoriadna
 - priebežná

Účtovná závierka

*)
 - zostavená
 - schválená

IČO

1 7 3 1 5 3 9 5

DIČ

2 0 2 0 3 3 4 7 8 9

Kód SK NACE

4 2 . 9 9 . 0

Obchodné meno (názov) účtovnej jednotky

H Y D R O T E C H , a . s .

Sídlo účtovnej jednotky

Ulica

M o d r a n s k á

Číslo

1 5 3

PSČ

9 0 2 0 1

Názov obce

V i n o s a d y


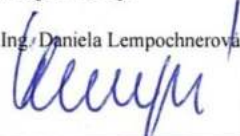

Číslo telefónu

0 0 3 3 / 6 4 6 1 0 4 5

Číslo faxu

E-mailová adresa

l e m p o c h n e r o v a @ h y d r o t e c h . s k

Zostavené dňa: 28.06.2023	Podpisový záznam osoby zodpovednej za vedenie účtovníctva: Ing. Daniela Lempochnerová 	Podpisový záznam osoby zodpovednej za zostavenie účtovnej závierky: Ing. Daniela Lempochnerová 	Podpisový záznam člena štatutárneho orgánu účtovnej jednotky alebo fyzickej osoby, ktorá je účtovnou jednotkou: Ing. Dušan Vančo, CSc. 
Schválené dňa:			

A. INFORMÁCIE O ÚČTOVNEJ JEDNOTKE

1. Založenie spoločnosti

Spoločnosť HYDROTECH, a.s (ďalej len Spoločnosť), bola založená 18. februára 1991 a do obchodného registra bola zapísaná 4. apríla 1991 (Obchodný register Mestského súdu Bratislava III v Bratislave, oddiel Sa., vložka 119/B).

2. Hlavnými činnosťami Spoločnosti sú:

- vykonávanie inžinierskych a priemyselných stavieb
- nákup a predaj tovarov /na tovar, na ktorý sa vyžaduje osobitné povolenie, možno nákup a predaj tovarov vykonávať len s osobitným povolením
- projekčná činnosť v investičnej výstavbe
- konzultačná činnosť v hore uvedenej oblasti
- projektovanie stavieb
- vykonávanie bytových a občianskych stavieb
- montáž, oprava, údržba elektrických zariadení a výroba rozvádzačov nízkeho napätia
- poradenská, inžinierska, výskumná a koordinačná činnosť v oblasti projektovania, vykonávanie stavieb a životného prostredia v rozsahu voľnej živnosti
- analytické rozborý vôd s výnimkou úradného merania v rozsahu voľnej živnosti
- projektovanie elektrických zariadení
- revízia vyhradených elektrických zariadení
- zámočníctvo
- kovoobrábanie
- výroba a stavba strojov a prístrojov s mechanickým pohonom
- montáž a opravy meracej a regulačnej techniky
- elektroinštalácie
- výroba nástrojov
- brúsenie a leštenie kovov
- podnikanie v oblasti nakladania s odpadmi
- prevádzkovanie čistiarní odpadových vôd a úpravní vody

3. Údaje o neobmedzenom ručení a finančných investíciách v iných účtovných jednotkách

Spoločnosť nie je neobmedzene ručiacim spoločníkom v iných účtovných jednotkách. Spoločnosť má finančné investície v iných účtovných jednotkách:

1. Obchodné meno: TECHNOTRADING s.r.o.
Sídlo: Mudrochova 2, Bratislava
IČO: 31 369 880
Dátum vzniku: 13.04.1994
Majetková účasť: 100 % podiel na základnom imaní
2. Obchodné meno: SIA HYDROTECH
Sídlo: Kruzes iela 3, Riga, Lotyšsko
Reg: 40103179379
Dátum vzniku: 09.06.2008
Majetková účasť: 100 % podiel na základnom imaní
3. Obchodné meno: HYDROTECH POLSKA SPOLKA Z OGRANICZONA ODPOWIEDZIALNOSCIA
Sídlo: Krakow, ul. Dworska 10 nr lok. 1, 31-314 Krakow, Polsko
Reg: 122592747
Dátum vzniku: 20.06.2012
Majetková účasť: 100 % podiel na základnom imaní
4. Obchodné meno: LLC "MC Hydrotech Engineering"
Sídlo: Yubileynyi pr, build. 6a, 141407 Khimki, Moscow district, Rusko
Reg: 504701001
Dátum vzniku: 25.06.2012
Dátum nadobudnutia: 20.12.2014
Majetková účasť: 100 % podiel na základnom imaní

5. Obchodné meno: HYDROTECH, a.s. – odštepny závod CZ
 Sídlo: Tyršova 1132, 664 42 Modřice, Česká republika
 IČO: 08670650
 Dátum vzniku: 06.11.2019
 Majetková účasť: organizačná zložka
 Zriaďovateľ : HYDROTECH, a.s. Modranská 153, Vinosady, Slovenská republika.

4. Právny dôvod na zostavenie účtovnej závierky

Účtovná závierka Spoločnosti k 31. decembru 2023 je zostavená ako riadna účtovná závierka podľa § 17 ods. 6 zákona NR SR č. 431/2002 Z. z. o účtovníctve za účtovné obdobie od 1. januára 2023 do 31. decembra 2023.

5. Dátum schválenia účtovnej závierky za predchádzajúce účtovné obdobie

Účtovná závierka Spoločnosti k 31. decembru 2022, za predchádzajúce účtovné obdobie, bola schválená valným zhromaždením Spoločnosti dňa 30. 11. 2023.

6. Zverejnenie účtovnej závierky za predchádzajúce účtovné obdobie

Účtovná závierka Spoločnosti k 31. decembru 2022 spolu s výročnou správou a správou audítora o overení účtovnej závierky k 31. decembru 2022 bola uložená do registra účtovných závierok.

7. Schválenie audítora

Valné zhromaždenie 30.11.2023 schválilo spoločnosť AUDIT COMPANY SLOVAKIA, s.r.o., č. licencie 170, zastúpená: Ing. Takátsová Kristína, zodpovedný audítor č. licencie 970, so sídlom: Šamorínska 32, 821 06 Bratislava IČO 35683511, ako audítora na overenie účtovnej závierky za účtovné obdobie od 1. januára 2023 do 31. decembra 2023.

8. Významné skutočnosti v priebehu účtovného obdobia

Z dôvodu vojnového konfliktu na Ukrajine a prijatých sankčných opatrení Európskou úniou voči Ruskej federálnej republike spoločnosť musela utlmiť svoje podnikateľské aktivity na území Ruskej republiky. Negatívny dopad na spoločnosť bol spôsobený nie len vo zvýšených nákladoch na dokončenie rozpracovaných zákaziek na území Ruskej republiky, ale aj výrazný pokles výnosov z očakávaných a pripravených zákaziek na území Ruskej republiky, ktoré spoločnosť nemohla zrealizovať.

9. Počet zamestnancov

Údaje o počte zamestnancov za bežné účtovné obdobie a bezprostredne predchádzajúce účtovné obdobie sú uvedené v nasledujúcom prehľade:

Názov položky	Bežné účtovné obdobie	Bezprostredne predchádzajúce účtovné
Priemerný prepočítaný počet zamestnancov HYDROTECH, a.s. SR	26,59	27,13
Stav zamestnancov ku dňu, ku ktorému sa zostavuje účtovná závierka, z toho:	27	28
počet vedúcich zamestnancov	5	5
Priemerný prepočítaný počet zamestnancov HYDROTECH, a.s. - odštepny závod CZ, ČR	14	16
Stav zamestnancov ku dňu, ku ktorému sa zostavuje účtovná závierka, z toho:	14	16
počet vedúcich zamestnancov	1	1
Stav zamestnancov ku dňu, ku ktorému sa zostavuje účtovná závierka spolu	41	44

B. INFORMÁCIE O ORGÁNOCH ÚČTOVNEJ JEDNOTKY

Predstavenstvo spoločnosti

Ing. Dušan Vančo, CSc. – predseda predstavenstva, vznik funkcie k 26.11.2020
Ing. Daniela Lempochnerová – podpredseda predstavenstva, vznik funkcie k 26.11.2020

Dozorná rada

Mgr. Michal Vančo - vznik funkcie k 26.11.2020
Ing. Ján Tomko - vznik funkcie k 26.11.2020
Ing. Roman Wachtl - vznik funkcie k 26.11.2020

C. INFORMÁCIE O SPOLOČNÍKOCH ÚČTOVNEJ JEDNOTKY

Štruktúra spoločníkov, akcionárov s uvedením hodnoty a percentuálnej výšky ich podielu na základnom imaní účtovnej jednotky, ich podiel na hlasovacích právach a ich percentuálny podiel na ostatných položkách vlastného imania, ak sa odlišuje od ich podielu na základnom imaní. k 31. decembru 2023 je takáto:

Spoločník, akcionár	Výška podielu na základnom imaní		Počet hlasovacích práv z celkového počtu akcií 114	Iný podiel na ostatných položkách VI ako na ZI
	absolútne	v %		v %
a	b	c	d	e
Ing. Dušan Vančo, CSc	112 000	28,07%	32	
Ing. Daniela Lempochnerová	143 500	35,96%	41	
Mgr. Michal Vančo	143 500	35,96%	41	
Spolu	399 000	100,00%	114	

Spoločnosť HYDROTECH, a.s. rozhodnutím Valného zhromaždenia 25.11.2020 odkúpila od akcionára Ing. Petra Bočana akcie spoločnosti v počte 19 ks, ktoré prevzala do svojho portfólia ako vlastné akcie spoločnosti. V zmysle §161b Obchodného zákonníka a Stanov spoločnosti v období 3 rokov od premeny nadobudnutých akcií je spoločnosť povinná odplatným prevodom previesť akcie na akcionárov. Dňa 29.5.2023 Valné zhromaždenie schválilo odpredaj vlastných akcií v počte 19 ks v nominálnej hodnote 3 500 RU/akcia v predajnej cene celkom 399 000 EUR akcionárovi spoločnosti Ing. Dušanovi Vančovi. Ku dňu predaja vlastných akcií bol zrušený rezervný fond vo výške 399 000 EUR, ktorý bol vytvorený z dôvodu vlastníctva vlastných akcií spoločnosti z nerozdeleného zisku spoločnosti a prostriedky boli preúčtované na nerozdelený zisk spoločnosti.

D. INFORMÁCIE O KONSOLIDOVANOM CELKU

Účtovná jednotka nie je súčasťou konsolidovaného celku.

E. INFORMÁCIE O ÚČTOVNÝCH ZÁSADÁCH A ÚČTOVNÝCH METÓDACH

(a) Východiská pre zostavenie účtovnej závierky

Účtovná závierka bola zostavená za predpokladu nepretržitého trvania Spoločnosti (going concern).

(b) Dlhodobý nehmotný majetok a dlhodobý hmotný majetok

Dlhodobý majetok nakupovaný sa oceňuje obstarávacou cenou, ktorá zahŕňa cenu obstarania a náklady súvisiace s obstaraním (clo, prepravu, montáž, a pod.).

Súčasťou obstarávacej ceny dlhodobého hmotného majetku od 1. januára 2003 nie sú úroky z cudzích zdrojov ani realizované kurzové rozdiely, ktoré vznikli do momentu uvedenia dlhodobého majetku do používania.

Súčasťou obstarávacej ceny dlhodobého nehmotného majetku nie sú od 1. júla 2010 úroky z cudzích zdrojov, ktoré vznikli do momentu zaradenia dlhodobého nehmotného majetku do používania.

Dlhodobý majetok vytvorený vlastnou činnosťou sa oceňuje vlastnými nákladmi. Vlastnými nákladmi sú všetky priame náklady vynaložené na výrobu alebo inú činnosť a nepriame náklady, ktoré sa vzťahujú na výrobu alebo inú činnosť.

Náklady na výskum sa neaktivujú, účtujú sa do nákladov účtovného obdobia, v ktorom vznikli. Náklady na vývoj sa účtujú do obdobia, v ktorom vznikli, ale tie náklady na vývoj, ktoré sa vzťahujú na jasne definovaný výrobok alebo proces, pri ktorých je možné preukázať technickú realizovateľnosť a možnosť predaja a spoločnosť má dostatočné zdroje na dokončenie projektu, jeho predaj alebo na vnútorné využitie jeho výsledkov, sa aktivujú, a to vo výške, ktorá je pravdepodobná, že sa získa späť z budúcich ekonomických úžitkov.

Aktivované náklady na vývoj sa odpisujú počas maximálne 5 rokov, a to v tých účtovných obdobiach, v ktorých sa očakáva predaj produktu alebo využívanie procesu. Ak sa zníži ich hodnota, odpisujú sa na sumu, ktorá je pravdepodobná, že sa získa späť z budúcich ekonomických úžitkov.

Odpisy ostatného dlhodobého nehmotného majetku sú stanovené vychádzajúc z predpokladanej doby jeho používania a predpokladaného priebehu jeho opotrebenia. Odpisovať sa začína prvým dňom mesiaca nasledujúceho po uvedení dlhodobého majetku do používania. Metóda odpisovania - zrýchlená, rovnomerná.

Drobný dlhodobý nehmotný majetok, ktorého obstarávacia cena (resp. vlastné náklady) je rovná a nižšia v zmysle § 22, ods.7, zákona 595/2003 Z.z. o dani z príjmov, sa účtuje jednorazovo do nákladov pri uvedení do používania.

Odpisy dlhodobého hmotného majetku sú stanovené vychádzajúc z predpokladanej doby jeho používania a predpokladaného priebehu jeho opotrebovania. Odpisovať sa začína prvým dňom mesiaca nasledujúceho po uvedení dlhodobého majetku do používania.

Drobný dlhodobý hmotný majetok, ktorého obstarávacia cena (resp. vlastné náklady) je rovná a nižšia v zmysle § 22, ods.2, zákona 595/2003 Z.z. o danie z príjmov, sa účtuje jednorazovo do nákladov pri uvedení do používania.

Pozemky sa neodpisujú.

Predpokladaná doba používania, metóda odpisovania a odpisová sadzba sú stanovené v zmysle zákona o dani z príjmov a interných predpisov spoločnosti – zrýchlené a rovnomerné odpisovanie.

HYDROTECH, a.s. – odštepny závod CZ pokračuje v odpisovaní majetku zaniknutej spoločnosti HYDROTECH, s.r.o.

(c) Cenné papiere a podiely

Cenné papiere a podiely sa oceňujú obstarávacími cenami vrátane nákladov súvisiacich s obstaraním. Od obstarávacej ceny je odpočítané zníženie hodnoty cenných papierov a podielov.

(d) Zásoby

Zásoby nakupované sa oceňujú cenou obstarania, ostatné obstarávacie náklady (clo, prepravu, provízie, skonto a pod.) sú účtované zvlášť na analytickom účte a rozpúšťané prostredníctvom koeficientu do nákladov. Koeficient rozpúšťanie je pomer obstarávacích cien materiálu k ostatným obstarávacím nákladom. Kurzové rozdiely nie sú súčasťou obstarávacej ceny. Nakupované zásoby sú oceňované váženým aritmetickým priemerom .

Zásoby vytvorené vlastnou činnosťou sa oceňujú vlastnými nákladmi. Vlastné náklady sú priame náklady (priamy materiál, priame mzdy a ostatné priame náklady). Výrobná réžia sa do vlastných nákladov zahrnuje v závislosti od stupňa rozpracovanosti týchto zásob. Správna réžia a odbytové náklady nie sú súčasťou vlastných nákladov. Súčasťou vlastných nákladov nie sú kurzové rozdiely.

Zníženie hodnoty zásob sa upravuje vytvorením opravnej položky.

(e) Zákazková výroba

Zákazková výroba sa vykazuje použitím metódy stupňa dokončenia zákazky (angl. percentage-of-completion-method).

(f) Zákazková výstavba nehnuteľnosti

Zákazková výstavba nehnuteľnosti – priebežný transfer

Zákazková výstavba nehnuteľnosti určenej na predaj sa vykazuje podľa metódy stupňa dokončenia.

Zákazková výstavba nehnuteľnosti – ostatná (nie priebežný transfer)

Zákazková výstavba nehnuteľnosti určenej na predaj – ostatná (nie priebežný transfer) sa vykazuje metódou tzv. nulového zisku, t. j. zisk sa vykáže pri predaji nehnuteľnosti.

- (g) **Pohľadávky**
Pohľadávky pri ich vzniku sa oceňujú ich menovitou hodnotou; postúpené pohľadávky a pohľadávky nadobudnuté vkladom do základného imania sa oceňujú obstarávacou cenou vrátane nákladov súvisiacich s obstaraním. Toto ocenenie sa znižuje o pochybné a nevyžiteľné pohľadávky.
- (h) **Peňažné prostriedky a ceniny**
Peňažné prostriedky a ceniny sa oceňujú ich menovitou hodnotou.
- (i) **Náklady budúcich období a príjmy budúcich období**
Náklady budúcich období a príjmy budúcich období sa vykazujú vo výške, ktorá je potrebná na dodržanie zásady vecnej a časovej súvislosti s účtovným obdobím.
- (j) **Rezervy**
Rezervy sú záväzky s neurčitým časovým vymedzením alebo výškou; tvoria sa na krytie známych rizík alebo strát z podnikania. Oceňujú sa v očakávanej výške záväzku.
- (k) **Záväzky**
Záväzky pri ich vzniku sa oceňujú menovitou hodnotou. Záväzky pri ich prevzatí sa oceňujú obstarávacou cenou. Ak sa pri inventarizácii zistí, že suma záväzkov je iná ako ich výška v účtovníctve, uvedú sa záväzky v účtovníctve a v účtovnej závierke v tomto zistenom ocenení.
- (l) **Odložené dane**
Odložené dane (odložená daňová pohľadávka a odložený daňový záväzok) sa vzťahujú na:
 a) dočasné rozdiely medzi účtovnou hodnotou majetku a účtovnou hodnotou záväzkov vykázanou v súvahe a ich daňovou základňou,
 b) možnosť umorovať daňovú stratu v budúcnosti, ktorou sa rozumie možnosť odpočítať daňovú stratu od základu dane v budúcnosti,
 c) možnosť previesť nevyužitú daňovú odpočty a iné daňové nároky do budúcich období.
- (m) **Výdavky budúcich období a výnosy budúcich období**
Výdavky budúcich období a výnosy budúcich období sa vykazujú vo výške, ktorá je potrebná na dodržanie zásady vecnej a časovej súvislosti s účtovným obdobím.
- (n) **Dotácie zo štátneho rozpočtu**
O nároku na dotácie zo štátneho rozpočtu sa účtuje, ak je takmer isté, že na základe splnených podmienok na poskytnutie dotácie sa Spoločnosti daná dotácia poskytne.

Dotácie na hospodársku činnosť Spoločnosti sa najskôr vykazujú ako výnosy budúcich období a do výkazu ziskov a strát sa rozpúšťajú ako výnosy z hospodárskej činnosti v časovej a vecnej súvislosti s vynaložením nákladov na príslušný účel.

Dotácie na obstaranie dlhodobého hmotného majetku a dlhodobého nehmotného majetku sa najskôr vykazujú ako výnosy budúcich období a do výkazu ziskov a strát sa rozpúšťajú v časovej a vecnej súvislosti so zaúčtovaním odpisov z tohto dlhodobého majetku.
- (o) **Prenájom (lízing)**
Operatívny prenájom. Majetok prenajatý na základe operatívneho prenájmu vykazuje ako svoj majetok jeho vlastník, nie nájomca.

Finančný prenájom (s kúpnu opciou; bez kúpnej opcie je považovaný za operatívny prenájom). Majetok prenajatý na základe zmluvy uzatvorenej do 31. decembra 2003 vykazuje ako svoj majetok jeho vlastník, nie nájomca. Majetok prenajatý na základe zmluvy uzatvorenej 1. januára 2004 a neskôr vykazuje ako svoj majetok jeho nájomca, nie vlastník.
- (p) **Deriváty**
Deriváty sa oceňujú reálnou hodnotou.
Zmeny reálnych hodnôt zabezpečovacích derivátov sa účtujú bez vplyvu na výsledok hospodárenia, priamo do vlastného imania.
Zmeny reálnych hodnôt derivátov určených na obchodovanie na tuzemskej burze, zahraničnej burze alebo na inom verejnom trhu sa účtujú s vplyvom na výsledok hospodárenia.
Zmeny reálnych hodnôt derivátov určených na obchodovanie na neverejnom trhu sa účtujú bez vplyvu na výsledok hospodárenia, priamo do vlastného imania.
- (q) **Majetok a záväzky zabezpečené derivátmi**
Majetok a záväzky zabezpečené derivátmi sa oceňujú reálnou hodnotou. Zmeny reálnych hodnôt majetku a záväzkov zabezpečených derivátmi sa účtujú bez vplyvu na výsledok hospodárenia, priamo do vlastného imania.

(r) **Cudzia mena**

Majetok a záväzky vyjadrené v cudzej mene sa ku dňu uskutočnenia účtovného prípadu prepočítavajú na menu euro referenčným výmenným kurzom určeným a vyhláseným Európskou centrálnou bankou alebo Národnou bankou Slovenska v deň predchádzajúci dňu uskutočnenia účtovného prípadu.

Majetok a záväzky vyjadrené v cudzej mene (okrem prijatých a poskytnutých preddavkov) sa ku dňu, ku ktorému sa zostavuje účtovná závierka, prepočítavajú na menu euro referenčným výmenným kurzom určeným a vyhláseným Európskou centrálnou bankou alebo Národnou bankou Slovenska v deň, ku ktorému sa zostavuje účtovná závierka, a účtujú sa s vplyvom na výsledok hospodárenia.

Prijaté a poskytnuté preddavky v cudzej mene prostredníctvom účtu vedeného v tejto cudzej mene sa prepočítavajú na menu euro referenčným výmenným kurzom určeným a vyhláseným Európskou centrálnou bankou alebo Národnou bankou Slovenska v deň predchádzajúci dňu uskutočnenia účtovného prípadu.

Prijaté a poskytnuté preddavky v cudzej mene na účet zriadený v eurách a z účtu zriadeného v eurách sa prepočítavajú na menu euro kurzom, za ktorý boli tieto hodnoty nakúpené alebo predané.

Prijaté a poskytnuté preddavky sa ku dňu, ku ktorému sa zostavuje účtovná závierka, na menu euro už neprepočítavajú.

(s) **Výnosy**

Tržby za vlastné výkony a tovar neobsahujú daň z pridanej hodnoty. Sú tiež znížené o zľavy a zrážky (rabaty, bonusy, skontá, dobropisy a pod.), bez ohľadu na to, či zákazník mal vopred na zľavu nárok, alebo či ide o dodatočne uznanú zľavu.

F. INFORMÁCIE O ÚDAJOCH NA STRANE AKTÍV SÚVAHY

1. Dlhodobý nehmotný majetok a dlhodobý hmotný majetok

Prehľad o pohybe dlhodobého nehmotného majetku a dlhodobého hmotného majetku od 1. januára 2023 do 31. decembra 2023 a za porovnateľné obdobie od 1. januára 2022 do 31. decembra 2022 je uvedený v tabuľkách na stranách 8 až 11.

V roku 2023 bolo zriadené záložné právo v prospech banky UniCredit bank Slovakia, a.s. na zabezpečenie úverového rámca v sume 2 500 000 eur k vystavovaniu bankových záruk a čerpaniu kontokorentného úveru.

Údaje o záložných právach k dlhodobému hmotnému majetku sú uvedené v nasledujúcom prehľade:

Dlhodobý hmotný majetok	Hodnota za bežné účtovné obdobie
Dlhodobý hmotný majetok, na ktorý je zriadené záložné právo	607 908
Dlhodobý hmotný majetok, pri ktorom má účtovná jednotka obmedzené právo s ním nakladať	0

Dlhodobý hmotný majetok je poistený pre prípad škôd spôsobených krádežou a živelnou pohromou v poisťovni Generali.

F. Informácie k údajom vykázaným na strane aktív súvahy

F.a) 1) Prehľad o pohybe dlhodobého nehmotného majetku

Tab. 1

Dlhodobý nehmotný majetok	Bežné účtovné obdobie							
	Aktivované náklady na vývoj	Softvér	Oceniiteľné práva	Goodwill	Ostatný DNM	Obstarávaný DNM	Poskytnuté preddavky na DNM	Spolu
a	b	c	d	e	f	g	h	i
Prvotné ocenenie								
Stav na začiatku účtovného obdobia	0	99 216	0	0	0	0	0	99 216
Prírastky	0	0	0	0	0	0	0	0
Úbytky	0	0	0	0	0	0	0	0
Presuny								0
Stav na konci účtovného obdobia	0	99 216	0	0	0	0	0	99 216
Oprávky								
Stav na začiatku účtovného obdobia	0	50 679	0	0	0			50 679
Prírastky	0	15 371	0	0	0			15 371
Úbytky	0	0	0	0	0			0
Stav na konci účtovného obdobia	0	66 050	0	0	0			66 050
Opravné položky								
Stav na začiatku účtovného obdobia	0	0	0	0	0	0	0	0
Prírastky	0	0	0	0	0	0	0	0
Úbytky	0	0	0	0	0	0	0	0
Stav na konci účtovného obdobia	0	0	0	0	0	0	0	0
Zostatková hodnota								
Stav na začiatku účtovného obdobia	0	48 537	0	0	0	0	0	48 537
Stav na konci účtovného obdobia	0	33 166	0	0	0	0	0	33 166

F.a) 2) Prehľad o pohybe dlhodobého nehmotného majetku
Tab. 2

Dlhodobý nehmotný majetok	Bezprostredne predchádzajúce účtovné obdobie							Spolu
	Aktivované náklady na vývoj	Softvér	Oceniteľné práva	Goodwill	Ostatný DNM	Obstarávaný DNM	Poskytnuté preddavky na DNM	
a	b	c	d	e	f	g	h	i
Prvotné ocenenie								
Stav na začiatku účtovného obdobia	0	37 735	0	0	0	0	0	37 735
Prírastky	0	61 481	0	0	0	0	0	61 481
Úbytky	0	0	0	0	0	0	0	0
Presuny								0
Stav na konci účtovného obdobia	0	99 216	0	0	0	0	0	99 216
Oprávky								
Stav na začiatku účtovného obdobia	0	37 735	0	0	0			37 735
Prírastky	0	12 944	0	0	0			12 944
Úbytky	0	0	0	0	0			0
Stav na konci účtovného obdobia	0	50 679	0	0	0			50 679
Opravné položky								
Stav na začiatku účtovného obdobia	0	0	0	0	0	0	0	0
Prírastky	0	0	0	0	0	0	0	0
Úbytky	0	0	0	0	0	0	0	0
Stav na konci účtovného obdobia	0	0	0	0	0	0	0	0
Zostatková h								
Stav na začiatku účtovného obdobia	0	0	0	0	0	0	0	0
Stav na konci účtovného obdobia	0	48 537	0	0	0	0	0	48 537

F.a) 3) Prehľad o pohybe dlhodobého hmotného majetku

Tab. 1

Dlhodobý hmotný majetok	Bežné účtovné obdobie								
	Pozemky	Stavby	Samos- tatné hnutelné veci a súbory hn. vecí	Pestova- teľské celky trvalých porastov	Základné stádo a ťažné zvieratá	Ostatný DHM	Obstará- vaný DHM	Poskyt- nuté preddav- ky na DHM	Spolu
a	b	c	d	e	f	g	h	i	j
Prvotné ocenenie									
Stav na začiatku účtovného obdobia	129 795,0000	478 112,0000	746 120,0000	0,0000	0,0000	0,0000	0,0000	0,0000	1 354 027,0000
Prírastky	0,0000	0,0000	112 321,0000	0,0000	0,0000	0,0000	68 596,0000	0,0000	180 917,0000
Úbytky	0,0000	0,0000	2 666,0000	0,0000	0,0000	0,0000	68 596,0000	0,0000	71 262,0000
Presuny									0,0000
Stav na konci účtovného obdobia	129 795,0000	478 112,0000	855 775,0000	0,0000	0,0000	0,0000	0,0000	0,0000	1 463 682,0000
Oprávky									
Stav na začiatku účtovného obdobia		414 174,0000	651 782,0000	0,0000	0,0000	0,0000			1 065 956,0000
Prírastky		7 487,0000	85 502,0000	0,0000	0,0000	0,0000			92 989,0000
Úbytky		0,0000	2 666,0000	0,0000	0,0000	0,0000			2 666,0000
Stav na konci účtovného obdobia		421 661,0000	734 618,0000	0,0000	0,0000	0,0000			1 156 279,0000
Opravné položky									
Stav na začiatku účtovného obdobia	0,0000	0,0000	0,0000	0,0000	0,0000	0,0000	0,0000	0,0000	0,0000
Prírastky	0,0000	0,0000	0,0000	0,0000	0,0000	0,0000	0,0000	0,0000	0,0000
Úbytky	0,0000	0,0000	0,0000	0,0000	0,0000	0,0000	0,0000	0,0000	0,0000
Stav na konci účtovného obdobia	0,0000	0,0000	0,0000	0,0000	0,0000	0,0000	0,0000	0,0000	0,0000
Zostatková hodnota									
Stav na začiatku účtovného obdobia	129 795,0000	63 938,0000	94 338,0000	0,0000	0,0000	0,0000	0,0000	0,0000	288 071,0000
Stav na konci účtovného obdobia	129 795,0000	56 451,0000	121 157,0000	0,0000	0,0000	0,0000	0,0000	0,0000	307 403,0000

F.a) 4) Prehľad o pohybe dlhodobého hmotného majetku

Tab. 2

Dlhodobý hmotný majetok	Bezprostredne predchádzajúce účtovné obdobie								
	Pozemky	Stavby	Samos- tatné hnutelné veci a súbory hn. vecí	Pestova- teľské celky trvalých porastov	Základné stádo a ťažné zvieratá	Ostatný DHM	Obstará- vaný DHM	Poskyt- nuté preddav- ky na DHM	Spolu
a	b	c	d	e	f	g	h	i	j
Prvotné ocenenie									
Stav na začiatku účtovného obdobia	129 795	478 112	761 653	0	0	0	0	0	1 369 560
Prírastky	0	0	19 014	0	0	0	19 014	0	38 028
Úbytky	0	0	34 547	0	0	0	19 014	0	53 561
Presuny									0
Stav na konci účtovného obdobia	129 795	478 112	746 120	0	0	0	0	0	1 354 027
Oprávkový									
Stav na začiatku účtovného obdobia		406 193	616 831	0	0	0			1 023 024
Prírastky		7 981	69 498	0	0	0			77 479
Úbytky		0	34 547	0	0	0			34 547
Stav na konci účtovného obdobia		414 174	651 782	0	0	0			1 065 956
Opravné položky									
Stav na začiatku účtovného obdobia	0	0	0	0	0	0	0	0	0
Prírastky	0	0	0	0	0	0	0	0	0
Úbytky	0	0	0	0	0	0	0	0	0
Stav na konci účtovného obdobia	0	0	0	0	0	0	0	0	0
Zostatková hodnota									
Stav na začiatku účtovného obdobia	129 795	71 919	144 822	0	0	0	0	0	346 536
Stav na konci účtovného obdobia	129 795	63 938	94 338	0	0	0	0	0	288 071

F.j. 1) Štruktúra dlhodobého finančného majetku a jeho zmena stavu

Tab. 1

Dlhodobý finančný majetok	Bežné účtovné obdobie								
	Podielové CP a podiely v DÚJ	Podielové CP a podiely v spoločnosti s podstatným vplyvom	Ostatné dlhodobé CP a podiely	Pôžičky ÚJ v kons. Celku	Ostatný DFM	Pôžičky s dobou splatnosti najviac jeden rok	Obstarávaný DFM	Poskytnuté preddavky na DFM	Spolu
a	b	c	d	e	f	g	h	i	j
Prvotné ocenenie									
Stav na začiatku účtovného obdobia	201 912	0	0	0	0	0	0	0	201 912
Prírastky	6 721	0	0	0	0	0	0	0	6 721
Úbytky	149	0	0	0	0	0	0	0	149
Presuny									0
Stav na konci účtovného obdobia	208 484	0	0	0	0	0	0	0	208 484
Oprávky									
Stav na začiatku účtovného obdobia									0
Prírastky									0
Úbytky									0
Stav na konci účtovného obdobia	0	0	0	0	0	0	0	0	0
Opravné položky									
Stav na začiatku účtovného obdobia	0	0	0	0	0	0	0	0	0
Prírastky	0	0	0	0	0	0	0	0	0
Úbytky	0	0	0	0	0	0	0	0	0
Stav na konci účtovného obdobia	0	0	0	0	0	0	0	0	0
Účtovná hodnota									
Stav na začiatku účtovného obdobia	201 912	0	0	0	0	0	0	0	201 912
Stav na konci účtovného obdobia	208 484	0	0	0	0	0	0	0	208 484

F.j. 2) Štruktúra dlhodobého finančného majetku a jeho zmena stavu
Tab. 2

Dlhodobý finančný majetok	Bezprostredne predchádzajúce účtovné obdobie								
	Podielové CP a podiely v DÚJ	Podielové CP a podiely v spoločnosti s podstatným vplyvom	Ostatné dlhodobé CP a podiely	Pôžičky ÚJ v kons. Celku	Ostatný DFM	Pôžičky s dobou splatnosti najviac jeden rok	Obstarávaný DFM	Poskytnuté preddavky na DFM	Spolu
a	b	c	d	e	f	g	h	i	j
Prvotné ocer									
Stav na začiatku účtovného obdobia	203 387	0	0	0	0	0	0	0	203 387
Prírastky	85	0	0	0	0	0	0	0	85
Úbytky	1 560	0	0	0	0	0	0	0	1 560
Presuny									0
Stav na konci účtovného obdobia	201 912	0	0	0	0	0	0	0	201 912
Oprávk									
Stav na začiatku účtovného obdobia									0
Prírastky									0
Úbytky									0
Stav na konci účtovného obdobia	0	0	0	0	0	0	0	0	0
Opravné pol									
Stav na začiatku účtovného obdobia	0	0	0	0	0	0	0	0	0
Prírastky	0	0	0	0	0	0	0	0	0
Úbytky	0	0	0	0	0	0	0	0	0
Stav na konci účtovného obdobia	0	0	0	0	0	0	0	0	0
Účtovná hod									
Stav na začiatku účtovného obdobia	203 387	0	0	0	0	0	0	0	203 387
Stav na konci účtovného obdobia	201 912	0	0	0	0	0	0	0	201 912

2. Dlhodobý finančný majetok

Prehľad o pohybe dlhodobého finančného majetku od 1. januára 2023 do 31. decembra 2023 a za porovnateľné obdobie od 1. januára 2022 do 31. decembra 2022 je uvedený v tabuľke na stranách 12 a 13.

Výška vlastného imania k 31. decembru 2023 a výsledku hospodárenia za účtovné obdobie 2023 podnikov je uvedená v nasledujúcom prehľade:

Obchodné meno a sídlo spoločnosti, v ktorej má ÚJ umiestnený DFM	Bežné účtovné obdobie				
	Podiel ÚJ na ZI v %	Podiel ÚJ na hlasovacích právach v %	Hodnota vlastného imania ÚJ, v ktorej má ÚJ umiestnený DFM	Výsledok hospodárenia ÚJ, v ktorej má ÚJ umiestnený DFM	Účtovná hodnota DFM
a	b	c	d	e	f
Dcérske účtovné jednotky					
TECHNOTRADING, s.r.o, SR	100,00	100	365 690	21 306	16 597
SIA Hydrotech Lotyšsko	100,00	100	641 541	309 008	99 540
UK Hydrotech Engineering, Rusko 2020	100,00	100	1 144 794	150 891	171
HYDROTECH POLSKA, Poľsko 2020	100,00	100	-76 271	0	92 176
SPOLU			2 075 754	481 205	208 484

Výška vlastného imania k 31. decembru 2022 a výsledku hospodárenia za účtovné obdobie 2022 podnikov je uvedená v nasledujúcom prehľade:

Obchodné meno a sídlo spoločnosti, v ktorej má ÚJ umiestnený DFM	Bezprostredne predchádzajúce účtovné obdobie				
	Podiel ÚJ na ZI v %	Podiel ÚJ na hlasovacích právach v %	Hodnota vlastného imania ÚJ, v ktorej má ÚJ umiestnený DFM	Výsledok hospodárenia ÚJ, v ktorej má ÚJ umiestnený DFM	Účtovná hodnota DFM
a	b	c	d	e	f
Dcérske účtovné jednotky					
TECHNOTRADING, s.r.o SR	100,00	100	510 630	116 246	16 597
SIA Hydrotech Lotyšsko	100,00	100	332 533	14 921	99 540
UK Hydrotech Engineering, Rusko	100,00	100	1 446 298	-125 640	320
HYDROTECH POLSKA, Poľsko	50,00	50	-76 271	0	85 455
SPOLU			2 213 190	5 527	201 912

3. Zásoby

Spoločnosť nemá vytvorené opravné položky k zásobám v priebehu účtovného obdobia. Zásoby sú poistené pre prípad škôd spôsobených krádežou a živelnou pohromou.

4. Údaje o zákazkovej výrobe

Výnosy zo zákazkovej výroby boli stanovené na základe ceny dohodnutej v zmluve a vykázané v bežnom účtovnom období podľa stupňa dokončenia zákazky. Stupeň dokončenia zákazky sa zisťuje percentom ukončenia zákazky, pomerom skutočne vynaložených nákladov na zákazkovú výrobu za vykonanú prácu a rozpočtovaných zmluvných nákladov na zákazkovú výrobu, pomerom fakturovaných výnosov a zmluvnou cenou. Do výpočtu sa zahrnuli len tie náklady a výnosy, ktoré zodpovedajú už vykonanej práci.

Ďalšie informácie o zákazkovej výrobe sú uvedené v nasledujúcich tabuľkách:

Názov položky	Za bežné účtovné obdobie	Za bezprostredne predchádzajúce účtovné obdobie
a	b	c
Výnosy zo zákazkovej výroby	5 409 112	7 266 975
Náklady na zákazkovú výrobu	4 092 483	5 795 360
Hrubý zisk / hrubá strata	1 316 629	1 471 615

Hodnota zákazkovej výroby	Za bežné účtovné obdobie	Za bezprostredne predchádzajúce účtovné obdobie
a	b	c
Vyfakturované nároky za vykonanú prácu na zákazkovej výrobe	6 853 755	7 867 139
Úprava nárokov podľa stupňa dokončenia alebo metódou nulového zisku	-1 444 643	-600 164
Suma prijatých preddavkov	212 926	2 596 747
Suma zadržanej platby (LE_CO)	4 045	95 252

5. Pohľadávky

Veková štruktúra pohľadávok za bežné účtovné obdobie je uvedená v nasledujúcom prehľade:

Názov položky	V lehote splatnosti	Po lehote splatnosti	Pohľadávky spolu
a	b	c	d
Dlhodobé pohľadávky			
Pohľadávky z obchodného styku			
Pohľadávky voči dcérskej účtovnej jednotke a materskej účtovnej jednotke			
Ostatné pohľadávky v rámci konsolidovaného celku			
Pohľadávky voči spoločníkom, členom a združeniu			
Iné pohľadávky-odložená daňová	73 507		73 507
Dlhodobé pohľadávky spolu	73 507	0	73 507
Krátkodobé pohľadávky			
Pohľadávky z obchodného styku	924 939	7 500	932 439
Čistá hodnota zákazky	279 648		279 648
Pohľadávky voči prepojeným účtovným jednotkám			0
Ostatné pohľadávky v rámci konsolidovaného celku			0
Pohľadávky voči spoločníkom, členom a združeniu	929 893		929 893
Sociálne poistenie			0
Daňové pohľadávky a dotácie	146 195		146 195
Iné pohľadávky	152 028		152 028
Krátkodobé pohľadávky spolu	2 432 703	7 500	2 440 203

Veková štruktúra pohľadávok za predchádzajúce účtovné obdobie je uvedená v nasledujúcom prehľade:

Názov položky	V lehote splatnosti	Po lehote splatnosti	Pohľadávky spolu
a	b	c	d
Dlhodobé pohľadávky			
Pohľadávky z obchodného styku			
Pohľadávky voči dcérskej účtovnej jednotke a materskej účtovnej jednotke			
Ostatné pohľadávky v rámci konsolidovaného celku			
Pohľadávky voči spoločníkom, členom a združeniu			
Iné pohľadávky-odložená daňová	154 645		154 645
Dlhodobé pohľadávky spolu	154 645		154 645
Krátkodobé pohľadávky			
Pohľadávky z obchodného styku	1 723 360	30 245	1 753 605
Čistá hodnota zákazky	1 480 059		1 480 059
Pohľadávky voči prepojeným účtovným jednotkám	0	312 693	312 693
Ostatné pohľadávky v rámci konsolidovaného celku			0
Pohľadávky voči spoločníkom, členom a združeniu	803 893		803 893
Sociálne poistenie			0
Daňové pohľadávky a dotácie	182 297		182 297
Iné pohľadávky	150 874		150 874
Krátkodobé pohľadávky spolu	4 340 483	342 938	4 683 421

Pohľadávky podľa zostatkovej doby splatnosti sú uvedené v nasledujúcom prehľade:

Pohľadávky podľa zostatkovej doby splatnosti	Bežné účtovné obdobie	Bezprostredne predchádzajúce účtovné obdobie
a	b	c
Pohľadávky po lehote splatnosti	7 500	342 938
Opravná položka k pohľadávkam	7 500	342 938
Pohľadávky so zostatkovou dobou splatnosti do jedného roka	1 502 810	3 536 590
Pohľadávky so zostatkovou dobou splatnosti jeden rok až päť rokov	929 893	803 893
Krátkodobé pohľadávky spolu	2 432 703	4 340 483
Pohľadávky so zostatkovou dobou splatnosti dlhšou ako päť rokov		
Dlhodobé pohľadávky spolu		

Spoločnosť nemá pohľadávky zabezpečené záložným právom alebo inou formou zabezpečenia.

6. Finančné účty

Ako finančné účty sú vykázané peniaze v pokladnici, účty v bankách a ceniny (kolky, stravné lístky, parkovacie karty). Účtami v bankách môže Spoločnosť voľne disponovať.

Prehľad jednotlivých položiek finančných účtov:

Názov položky	Bežné účtovné obdobie	Bezprostredne predchádzajúce účtovné obdobie
Pokladnica, ceniny	30 578	25 780
Bežné bankové účty	64 495	1 001 036
Bankové účty termínované	0	0
Peniaze na ceste	0	0
Spolu	95 073	1 026 816

7. Krátkodobý finančný majetok

Názov položky	Bežné účtovné obdobie	Bezprostredne predchádzajúce účtovné obdobie
Vlastné akcie HYDROTECH, a.s.	0	399 000
		0
Spolu	0	399 000

Spoločnosť HYDROTECH, a.s. rozhodnutím Valného zhromaždenia 25.11.2020 odkúpila od akcionára Ing. Petra Bočana akcie spoločnosti v počte 19 ks, ktoré prevzala do svojho portfólia ako vlastné akcie spoločnosti.

V zmysle §161b Obchodného zákonníka a Stanov spoločnosti v období 3 rokov od premeny nadobudnutých akcií je spoločnosť povinná odplatným prevodom previesť akcie na akcionárov. V prípade, že akcionári nevyužijú túto možnosť, hodnota základného imania sa znížiť o nominálnu hodnotu vlastných akcií, čo je 3 500 EUR x 19 akcií : 66 500 EUR.

Dňa 29.5.2023 Valné zhromaždenie schválilo odpredaj vlastných akcií v počte 19 ks v nominálnej hodnote 3 500 EUR/akcia v predajnej cene celkom 399 000 EUR akcionárovi spoločnosti Ing. Dušanovi Vančovi. Ku dňu predaja vlastných akcií bol zrušený rezervný fond vo výške 399 000 EUR, ktorý bol vytvorený z dôvodu vlastníctva vlastných akcií spoločnosti z nerozdeleného zisku spoločnosti a prostriedky boli preúčtované na nerozdelený zisk spoločnosti.

8. Časové rozlíšenie

Ide o tieto položky:

Opis položky časového rozlíšenia	Bežné účtovné obdobie	Bezprostredne predchádzajúce účtovné obdobie
Náklady budúcich období dlhodobé, z toho:		
Náklady budúcich období krátkodobé, z toho:	21 428	18 211
poistné	12 874	13 677
predplatné ostatné náklady	8 554	4 534
Príjmy budúcich období dlhodobé, z toho:		
Príjmy budúcich období krátkodobé, z toho:	0	0
rozpočet nákladov a výnosov na zákazkovú výrobu	0	0
fakturácia v nasledujúcom období za služby	0	0

G. INFORMÁCIE O ÚDAJOCH NA STRANE PASÍV SÚVAHY

1. Vlastné imanie

Informácie o vlastnom imaní sú uvedené v časti C a N.

2. Rezervy

Prehľad o rezervách za bežné účtovné obdobie je uvedený v nasledujúcom prehľade:

Názov položky	Bežné účtovné obdobie				
	Stav na začiatku účtovného obdobia	Tvorba	Použitie	Zrušenie	Stav na konci účtovného obdobia
a	b	c	d	e	f
Dlhodobé rezervy, z toho:	28 594	7 342	11 601		24 335
Odchodné / odstupné	19 538	2 506	0		22 044
Rezerva na záručné opravy	9 056	4 836	11 601		2 291
					0
Krátkodobé rezervy, z toho:	89 628	65 361	89 628		65 361
Overenie UZ+právne sl.	11 731	9 790	11 731		9 790
Nevyčerpané dovolenky	77 897	55 571	77 897		55 571
					0

Prehľad o rezervách za predchádzajúce účtovné obdobie je uvedený v nasledujúcom prehľade:

Názov položky	Bezprostredne predchádzajúce účtovné obdobie				
	Stav na začiatku účtovného obdobia	Tvorba	Použitie	Zrušenie	Stav na konci účtovného obdobia
a	b	c	d	e	f
Dlhodobé rezervy, z toho:	98 172	3 148	72 726		28 594
Odchodné / odstupné	16 390	3 148	0		19 538
Rezerva na záručné opravy	81 782	0	72 726		9 056
					0
Krátkodobé rezervy, z toho:	67 006	89 628	67 006		89 628
Overenie UZ+právne sl.	3 200	11 731	3 200		11 731
Nevyčerpané dovolenky	63 806	77 897	63 806		77 897

Nevyfakturované dodávky majetku

Rezervy na nevyfakturované dodávky majetku sa nevykazujú s vplyvom na výsledok hospodárenia.

3. Závazky

Štruktúra záväzkov (okrem bankových úverov) podľa zostatkovej doby splatnosti je uvedená v nasledujúcom prehľade:

Názov položky	Bežné účtovné obdobie	Bezprostredne predchádzajúce účtovné obdobie
Závazky po lehote splatnosti	0	0
Závazky so zostatkovou dobou splatnosti do jedného roka vrátane	1 130 344	3 556 413
Krátkodobé záväzky spolu	1 130 344	3 556 413
Závazky zo sociálneho fondu	3 564	2 558
Ostatné dlhodobé záväzky (479)	21 442	35 828
Odložený daňový záväzok	0	0
Dlhodobé záväzky spolu	25 006	38 386

4. Odložený daňový záväzok

Výpočet odloženého daňového záväzku je uvedený v nasledujúcom prehľade:

Názov položky	Bežné účtovné obdobie	Bezprostredne predchádzajúce účtovné obdobie
		0
Dočasné rozdiely medzi účtovnou hodnotou majetku a daňovou základňou, z toho:	50 461	61 749
odpočítateľné		
zdaniteľné	50 461	61 749
Dočasné rozdiely medzi účtovnou hodnotou záväzkov a	-400 493	-798 155
odpočítateľné	-400 493	-798 155
zdaniteľné		
Možnosť umorovať daňovú stratu v budúcnosti	0	0
Možnosť previesť nevyužitú daňovú odpočty		
Sadzba dane z príjmov v %	21%	21%
Odložená daňová pohľadávka	73 507	154 645
Uplatnená daňová pohľadávka	0	0
Zaúčtovaná ako zníženie nákladov		
Zaúčtovaná do vlastného imania		
Odložený daňový záväzok	0	0
Zmena odloženého daňového záväzku	0	-11 905
Zaúčtovaná ako náklad	0	-11 905
Zaúčtovaná do vlastného imania		

5. Sociálny fond

Tvorba a čerpanie sociálneho fondu v priebehu účtovného obdobia sú znázornené v nasledujúcom prehľade:

	Bežné účtovné obdobie	Bezprostredne predchádzajúce účtovné obdobie
Stav na začiatku obdobia	2 558	1 201
tvorba na ťarchu nákladov	6 141	5 653
tvorba zo zisku	0	0
čerpanie	5 135	4 296
stav k 31. decembru	3 564	2 558

Časť sociálneho fondu sa podľa zákona o sociálnom fonde tvorí povinne na ťarchu nákladov a časť sa môže vytvárať zo zisku.

Sociálny fond sa podľa zákona o sociálnom fonde čerpá na sociálne, zdravotné, rekreačné a iné potreby zamestnancov.

6. Bankové úvery

Úverové zmluvy poskytnuté UniCredit Bank Czech Republic and Slovakia, a.s.:

- ZMLUVA o kontokorentnom úvere č. 000413/CORP/2023 v sume 2 000 000 EUR – financovanie projektu
- ZMLUVA o úverovom rámci č. 000330/CORP/2013 v sume 500 000 EUR – kontokorentný úver

	Bežné účtovné obdobie	Bezprostredne predchádzajúce účtovné obdobie
Stav na začiatku obdobia	2 572 284	2 572 284
kontokorentný úver UniCredit Bank, a.s. lim 500 000 EUR	252 189	0
kontokorentný úver UniCredit Bank, a.s. lim 2 000 000 EUR	41 234	-2 572 284
splátený KTK	2 572 284	0
stav k 31. decembru	293 423	0

H. INFORMÁCIE O VÝNOSOCH

1. Výnosy z hospodárskej činnosti, finančnej činnosti a ostatnej činnosti

Prehľad o výnosoch z hospodárskej činnosti, finančnej činnosti a ostatnej činnosti

Názov položky		Bežné účtovné obdobie	Bezprostredne predchádzajúce účtovné obdobie
1	Tržby z predaja tovaru (604)	45 740	42 419
2	Tržby za vlastné výrobky (601)	0	0
3	Výnosy zo zákazky SR (60601)	423 350	132 900
4	Výnosy zo zákazky ČR (6060250)	1 373 150	4 440 190
5	Výnosy zo zákazky Rusko (60620)	589 326	1 167 642
6	Výnosy zo zákazky Poľsko, Rumunsko, Srbsko	4 223 699	1 544 542
7	Úprava výnosov zo zákazky na základe rozpočtov (60690)	-1 200 413	-600 164
8	Tržby z predaja služieb - projekčné a montážne práce (602)	269 199	638 857
9	Tržby za servisné práce (602/1600)	232 671	345 389
10	Aktivácia materiálu (62101)	0	0
11	Zmena stavu nedokončenej výroby (61110)	-13 284	13 227
12	Tržby z predaja majetku (641)	0	16 584
13	Tržby z predaja materiálu (642)	258 169	24 389
14	Refakturácie nákladov a ostatné výnosy(648)	12 759	60 000
15	Ostatné výnosy z hospodárskej činnosti - poisťné plnenie (648)	4 352	67 365
16	Inventarizačné rozdiely (648/AE)	1 888	11 500
12	Prijaté úroky (662)	3	2
13	Kurzové zisky (663)	25 096	147 888
14	Tržby z predaja obchodného podielu	0	0
15	Prijaté podiely a dividendy z dcérskych spoločností (665)	618 640	138 798
15	Ostatné finančné a ostatné výnosy (644,646,668)	0	0
VÝNOSY SPOLU		6 864 345	8 191 528

2. Čistý obrat

Čistý obrat Spoločnosti na účely zistenia povinnosti overenia individuálnej účtovnej závierky auditorom [§ 19 ods. 1 písm. a) zákona o účtovníctve] je uvedený v nasledujúcom prehľade:

Názov položky	Bežné účtovné obdobie	Bezprostredne predchádzajúce účtovné obdobie
Tržby za vlastné výrobky	0	0
Tržby z predaja služieb	501 869	984 246
Tržby za tovar	45 740	42 419
Výnosy zo zákazky	5 409 112	6 685 110
Výnosy z nehnuteľnosti na predaj	0	0
Iné výnosy súvisiace s bežnou činnosťou - predaj materiálu (642)	258 169	168 676
Čistý obrat celkom	6 214 890	7 880 451

I. INFORMÁCIE O NÁKLADOCH

I. Náklady na poskytnuté služby, ostatné náklady na hospodársku činnosť, finančné a ostatné náklady

Prehľad o nákladoch na poskytnuté služby, ostatných nákladoch na hospodársku činnosť, finančných a ostatných nákladoch:

Názov položky		Bežné účtovné obdobie	Bezprostredne predchádzajúce účtovné obdobie
1	Spotreba materiálu	2 231 877	2 440 413
	1.1. Spotreba materiálu na ČOV	2 133 237	2 329 276
	1.2. Spotreba pohonných hmôt	60 765	67 634
	1.3. Nákup majetku do spotreby	12 230	19 581
	1.4. Laboratórny materiál a chemikálie	82	58
	1.5. Osobné ochranné prostriedky a odevy	6 999	6 025
	1.6. Materiál na opravy a údržbu stroja zariadení	5 603	1 490
	1.7. Kancelársky materiál, ostatná spotreba	12 961	16 349
2	Spotreba elektrickej energie, vody, plynu	46 527	38 645
3	Predaný tovar - čerpadlá, kal	23 867	27 760
4	Náklady na opravy a údržbu	38 238	36 342
	4.1. Náklady na opravu a údržbu vozidiel	30 296	27 944
	4.2. Náklady na opravy a údržbu strojov a zariadení	7 366	7 703
	4.3. Náklady na opravy a údržbu budov a areálu	576	695
5	Cestovné náklady	77 163	66 031
6	Náklady na reprezentáciu	15 090	17 548
7	Nakupované služby	1 922 416	3 242 310
	7.1. Nakupované služby na ČOV	1 689 848	3 006 274
	7.2. Poplatky za telefónne linky a mobilné telefóny	22 043	17 315
	7.3. Auditorská činnosť, právne poradenstvo, účtovná agenda	72 210	71 367
	7.4. Školenia, semináre, konferencie	17 052	19 090
	7.5. Marketingové služby	1 722	7 072
	7.6. Nájomné za nebytové priestory	41 406	48 175
	7.7. Réžijné služby a ostatné služby	78 135	73 017
8	Mzdové a ostatné osobné náklady	1 588 896	1 473 520
	8.1. Mzdové náklady	1 123 878	1 046 228
	8.2. Náklady na sociálne a zdravotné poistenie - odvody	389 686	360 575
	8.3. Ostatné sociálne náklady	75 332	66 717
9	Ostatné dane a poplatky	9 601	6 869
10	ZC predaného majetku	0	1 447
11	Predaný materiál - skladová cena	176 973	16 203
12	Ostatné náklady na hospodársku činnosť	320 842	190 852
	12.1. Dary	0	0
	12.2. Pokuty a penále	205	33 733
	12.3. Zdravotne prehliadky zamestnancov	1 001	1 752
	12.4. Náklady na poistenie majetku, zodpovedností	54 930	50 435
	12.5. Tvorba rezerv na záručné opravy	-11 601	-72 726
	12.6. DPH vyžiadaná z krajín EU	5 024	52 306
	12.7. DPH nevrátená z krajín EU	249 390	405
	12.8. Manká a škody	322	69 984
	12.9. Ostatné náklady na hospodársku činnosť	17 926	54 797
	12.10. Odpis pohľadávky	3 645	166
13	Tvorba opravnej položky k pohľadávkam	-2 746	99 021
14	Odpisy majetku	64 635	88 976
15	Nákladové úroky	10 036	27 261
16	Kurzové straty	30 724	85 651
17	Ostatné náklady na finančnú činnosť - bankové poplatky	25 416	54 243
18	Predané cenné papiere a podiely	0	0
NÁKLADY SPOLU		6 579 555	7 913 092

J. INFORMÁCIE O DANIACH Z PRÍJMOV

Prevod od teoretickej dane z príjmov k vykázanej dani z príjmov je uvedený v nasledujúcom prehľade:

	bežné účtovné obdobie			predchádzajúce účtovné obdobie		
	základ dane	daň	daň %	základ dane	daň	daň %
výsledok hospodárenia pred zdanením	284 790		100,00 %	278 436		100,00 %
z toho teoretická daň		59 806	21,00 %		58 490	21,00 %
pripočítateľné položky	244 049	51 250	18,00 %	195 366	41 027	14,73 %
daňovo neuznané náklady	0	0		0	0	
odpočítateľné položky	-647 711	-136 019	-47,76 %	-220 129	-46 227	-16,60 %
výnosy zdanené v zahraničí		0			0	
základ dane	-118 872	-24 963	-8,77 %	253 673	53 289	19,14 %
zápočet daňovej licencie PO	0	0		0	0	
splatná daň		0	-8,77 %		0	19,14 %
daň zaplatená v zahraničí		81 038	28,46 %		218 741	78,56 %
zaplatená daň zrážkou		0			0	
odložená daň	386 374	81 139	21,00 %	-793 095	-166 550	21,00 %
celková vykázaná daň		162 177	-8,77 %		52 191	19,14 %

K. INFORMÁCIE O PRÍJMOCH A VÝHODÁCH ČLENOV ŠTATUTÁRNYCH ORGÁNOV, DOZORNÝCH ORGÁNOV A INÝCH ORGÁNOV ÚČTOVNEJ JEDNOTKY

Členom štatutárneho orgánu ako aj členom dozornej rady neboli v roku 2023 priznané a vyplatené žiadne funkčné platy a iné funkčné požitky.

V roku 2023 boli členom štatutárneho orgánu a členom dozornej rady priznané a vyplatené len príjmy zo závislej činnosti v zmysle pracovných zmlúv.

L. INFORMÁCIE O EKONOMICKÝCH VZŤAHOCH ÚČTOVNEJ JEDNOTKY A SPRIAZNENÝCH OSÔB

Spoločnosť uskutočnila v priebehu účtovného obdobia nasledujúce transakcie so spriaznenými osobami:

Spriaznená osoba	Kód druhu obchodu	Hodnotové vyjadrenie obchodu	
		Bežné účtovné obdobie	Bezprostredne predchádzajúce účtovné obdobie
a	b	c	d
Transakcie s prepojenou spoločnosťou			
Hydrotech, a.s. - odštepňný zavod CZ			
- úroky z pôžičiek	01	0	0
- úroky z pôžičiek	02	0	0
- premiestnenie materiálu do SR	01	10 220	107 551
- premiestnenie materiálu do ČR	02	118 724	190 283

Spoločnosť uskutočnila v priebehu bežného a predchádzajúceho účtovného obdobia nasledujúce transakcie s dcérskymi spoločnosťami a materskou spoločnosťou:

Spriaznená osoba	Kód druhu obchodu	Hodnotové vyjadrenie obchodu	
		Bežné účtovné obdobie	Bezprostredne predchádzajúce účtovné obdobie
a	b	c	d
Transakcie s personálne prepojenými osobami			
* pôžička akcionárom			
Ing. Daniela Lempochnerová	00	462 000	399 000
Mgr. Michal Vančo	00	462 000	399 000
zamestnanecka pôžička	00	1 180	2 200
Transakcie s dcérskymi spoločnosťami			
TECHNOTRADING, s.r.o. SR			
- nákup materiálu a služieb na ČOV	01	183 207	119 625
- predaj materiálu a montáž ČOV	02	6 159	11
- prenájom skladových priestorov	02	3 300	3 300
SIA Hydrotech, Latvija			
- nákup služieb na ČOV	01	0	0
- predaj materiálu a montáž ČOV	02	0	0
Hydrotech Polska, Poľsko			
- predaj služieb	02	0	0
- úroky z pôžičky	02	0	0
LLC MC Hydrotech , Rusko			
- nákup služieb na ČOV	01	0	0
- predaj tovaru a služieb na ČOV	02	589 326	566 735

Kód druhu obchodu:

- 00 - pôžičky
- 01 - kúpa
- 02 - predaj

Vybrané aktíva a pasíva vyplývajúce z transakcií so spriaznenými osobami sú uvedené v nasledujúcom prehľade:

Názov položky	Hodnotové vyjadrenie obchodu	
	Bežné účtovné obdobie	Bezprostredne predchádzajúce účtovné obdobie
Pohľadávky z obchodného styku	7 100	312 693
Pohľadávky voči spoločníkom	929 893	803 893
Ostatné pohľadávky v rámci konsolidovaného celku		
Spolu aktíva	936 993	1 116 586
Závázky z obchodného styku	245 549	74 132
Ostatné závázky v rámci konsolidovaného celku	0	0
Spolu pasíva	245 549	74 132

M. INFORMÁCIE O SKUTOČNOSTIACH, KTORÉ NASTALI PO DNI, KU KTORÉMU SA ZOSTAVUJE ÚČTOVNÁ ZÁVIERKA, DO DŇA ZOSTAVENIA ÚČTOVNEJ ZÁVIERKY

Po dni zostavenia účtovnej závierky nenastali žiadne udalosti, ktoré by mali vplyv na jej zostavenie a na údaje v nej uvedené.

N. INFORMÁCIE O VLASTNOM IMANÍ

Prehľad o pohybe vlastného imania v priebehu účtovného obdobia je uvedený v nasledujúcom prehľade:

Položka vlastného imania	Bežné účtovné obdobie				
	stav na začiatku obdobia	prírastky	úbytky	presuny	stav na konci obdobia
Základné imanie					
Základné imanie	399 000	0	0	0	399 000
Vlastné akcie a vlastné obchodné podiely	0	0 #	0	0	0
Zmena základného imania	0	0	0	0	0
Kapitálové fondy					
Emisné ážio	0	0	0	0	0
Ostatné kapitálové fondy	106 221	0	0	0	106 221
Zákonný rezervný fond z kapitálových vkladov	0	0	0	0	0
Oceň.rozdiely z precenenia majetku a záväzkov	110 576	6 720	149	0	117 147
Oceň.rozdiely z kapitálových účastín	0	0	0	0	0
Oceň.rozdiely z precen. pri splynutí a rozdelení	26 704	0	0	0	26 704
Fondy zo zisku					
Zákonný rezervný fond	478 800	0	399 000	0	79 800
Nedeliteľný fond	0	0	0	0	0
Štatutárne fondy a ostatné fondy	120 955	0	0	0	120 955
Výsledok hospodárenia minulých rokov					
Nerозделенý zisk minulých rokov	1 900 814	625 245	1 287 099	0	1 238 960
Neuhrazená strata minulých rokov	0	0	0	0	0
Výsledok hospodárenia za bežné účtovné obdobie	226 245	122 613	226 245	0	122 613
Spolu	3 369 315	754 578	1 912 493	0	2 211 400

Prehľad o pohybe vlastného imania za predchádzajúce účtovné obdobie je uvedený v nasledujúcom prehľade:

Položka vlastného imania	Bezprostredne predchádzajúce účtovné obdobie				
	stav na začiatku obdobia	prírastky	úbytky	presuny	stav na konci obdobia
Základné imanie					
Základné imanie	399 000	0	0	0	399 000
Vlastné akcie a vlastné obchodné podiely	0	0 #	0	0	0
Zmena základného imania	0	0	0	0	0
Kapitálové fondy					
Emisné ážio	0	0	0	0	0
Ostatné kapitálové fondy	106 221	0	0	0	106 221
Zákonný rezervný fond z kapitálových vkladov	0	0	0	0	0
Oceň.rozdiely z precenenia majetku a záväzkov	112 050	86	1 560	0	110 576
Oceň.rozdiely z kapitálových účastín	0	0	0	0	0
Oceň.rozdiely z precen. pri splynutí a rozdelení	26 704	0	0	0	26 704
Fondy zo zisku					
Zákonný rezervný fond	478 800	0	0	0	478 800
Nedeliteľný fond	0	0	0	0	0
Štatutárne fondy a ostatné fondy	120 955	0	0	0	120 955
Výsledok hospodárenia minulých rokov					
Nerозделенý zisk minulých rokov	1 360 320	540 494	0	0	1 900 814
Neuhrazená strata minulých rokov	0	0	0	0	0
Výsledok hospodárenia za bežné účtovné obdobie	540 494	226 245	540 494	0	226 245
Spolu	3 144 544	766 825	542 054	0	3 369 315

Účtovný zisk za rok 2022 vo výške 226 245 EUR bol rozhodnutím Valného zhromaždenia prevedený na účet nerozdeleného zisku.

O rozdelení výsledku hospodárenia za účtovné obdobie 2023 vo výške 122 613 EUR rozhodne valné zhromaždenie.

Návrh štatutárneho orgánu valnému zhromaždeniu je takýto:

- prevod na nerozdelený zisk 122 613 EUR.

Povinný prídel do zákonného rezervného fondu nie je potrebný, pretože zákonný rezervný fond už dosiahol svoju maximálnu hranicu stanovenú v právnych predpisoch a v spoločenskej zmluve.

PREHLAD PEŇAŽNÝCH TOKOV (CASH FLOW STATEMENTS)
(s použitím nepriamej metódy vykazovania)

za rok 2023

Obchodné meno HYDROTECH, a.s.
Sídlo Modranská 153, 90201 Vinosady
IČO 17315395

Ozn.	Názov položky	Č.	Skutočnosť v €	
			bežné účtovné obdobie	minulé účtovné obdobie
	Peňažné toky z prevádzkových činností			
Z/S	Výsledok hospodárenie z bežnej činnosti pred zdanením daňou z príjmov (+/-)	1	284 790	278 436
A.1.	Nepeňažné operácie ovplyvňujúce výsledok hospodárenia z bežnej činnosti pred zdanením daňou z príjmov (súčet A 1.1 až A1.13) (+/-)	2	-272 077	155 073
A.1.1.	Odpisy dlhodobého nehmotného majetku a dlhodobého hmotného majetku (+)	3	64 635	88 976
A.1.2.	Zostatková hodnota dlhodobého nehmotného majetku a dlhodobého hmotného majetku účtovaná pri vyradení tohto majetku do nákladov na bežnú činnosť, s	4		
A.1.3.	Odpis opravnej položky k nadobudnutému majetku (+/-)	5		
A.1.4.	Zmena stavu rezerv (+/-)	6	-4 258	-69 579
A.1.5.	Zmena stavu opravných položiek (+/-)	7	-335 438	116 546
A.1.6.	Zmena stavu položiek časového rozlíšenia nákladov a výnosov (+/-)	8	-7 049	7 008
A.1.7.	Dividendy a iné podiely na zisku účtované do výnosov (-)	9		
A.1.8.	Úroky účtované do nákladov (+)	10	10 036	27 261
A.1.9.	Úroky účtované do výnosov (-)	11	-3	-2
A.1.10.	Kurzový zisk vyčíslený k peňažným prostriedkom a peňažným ekvivalentom ku dňu, ku ktorému sa zostavuje účtovná závierka (-)	12		
A.1.11.	Kurzová strata vyčíslená k peňažným prostriedkom a peňažným ekvivalentom ku dňu, ku ktorému sa zostavuje účtovná závierka (+)	13		
A.1.12.	Výsledok z predaja dlhodobého majetku, s výnimkou majetku, ktorý sa považuje za peňažný ekvivalent (+/-)	14	0	-15 137
A.1.13.	Ostatné položky nepeňažného charakteru, ktoré ovplyvňujú výsledok hospodárenia z bežnej činnosti, s výnimkou tých, ktoré sa uvádzajú osobitne v iných častiach prehľadu peňažných tokov (+/-).	15		
A.2.	Vplyv zmien stavu pracovného kapitálu, ktorým sa účely tohto opatrenia rozumie medzi obežným majetkom a krátkodobými záväzkami s výnimkou položiek obežného majetku, ktoré sú súčasťou peňažných prostriedkov a peňažných ekvivalentov, na výsledok hospodárenia z bežnej činnosti (súčet A.2.1 až A.2.4)	16	46 428	3 207 579
A.2.1.	Zmena stavu pohľadávok z prevádzkovej činnosti (-/+)	17	2 207 115	3 825 905
A.2.2.	Zmena stavu záväzkov z prevádzkovej činnosti (+/-)	18	-2 191 075	-424 045
A.2.3.	Zmena stavu zásob (-/+)	19	30 388	-194 281
	Peňažné toky z prevádzkovej činnosti s výnimkou príjmov a výdavkov, ktoré sa uvádzajú osobitne v iných častiach prehľadu peňažných tokov (+/-), (súčet Z/S + A.1.+ A.2.) + Z/S	21	59 141	3 641 088
A.3.	Prijaté úroky, s výnimkou tých, ktoré sa začleňujú do investičných činností (+)	22	3	2
A.4.	Výdavky na zaplatené úroky, s výnimkou tých, ktoré sa začleňujú do finančných činností (-)	23	-10 036	-27 261
	Peňažné toky z prevádzkovej činnosti (+/-), (súčet A.1. až A.6.)	26	49 108	3 613 829
A.7.	Výdavky na daň z príjmov účtovnej jednotky, s výnimkou tých, ktoré sa začleňujú do investičných činností alebo finančných činností (-/+)	27	-137 320	108 079
A.8.	Príjmy mimoriadneho charakteru vzťahujúce sa na prevádzkovú činnosť (+)	28		
A.9.	Výdavky mimoriadneho charakteru vzťahujúce sa na prevádzkovú činnosť (-)	29		
A	Čisté peňažné toky z prevádzkovej činnosti (súčet A.1. až A.9.)	30	-88 212	3 721 908

Ozn.	Názov položky	Č.	Skutočnosť v €	
			bežné účtovné obdobie	minulé účtovné obdobie
	Peňažné toky z investičnej činnosti			
B.1.	Výdavky na obstaranie dlhodobého nehmotného majetku (-)	31	0	-61 481
B.2.	Výdavky na obstaranie dlhodobého hmotného majetku (-)	32	-68 596	-19 014
B.3.	Výdavky na obstaranie dlhodobých cenných papierov a podielov v iných účtovných jednotkách, s výnimkou cenných papierov, ktoré sa považujú za peňažné ekvivalenty a cenných papierov určených na predaj alebo na obchodovanie (-)	33		
B.4.	Príjmy z predaja cenných papierov (+)	34	0	0
B.5.	Príjmy z predaja dlhodobého hmotného majetku (+)	35	0	16 584
B.6.	Zmena stavu záloh (052)	36	0	0
B.7.	Výdavky na dlhodobé pôžičky poskytnuté účtovnou jednotkou inej účtovnej jednotke, ktorá je súčasťou konsolidovaného celku (-)	37	0	-15 076
B.8.	Príjmy zo splácania dlhodobých pôžičiek poskytnutých účtovnou jednotkou inej účtovnej jednotke, ktorá je súčasťou konsolidovaného celku (+)	38		1 022
B.9.	Výdavky na dlhodobé pôžičky poskytnuté účtovnou jednotkou tretím osobám s výnimkou dlhodobých pôžičiek poskytnutých účtovnej jednotke, ktorá je súčasťou konsolidovaného celku (-)	39		
B.10.	Príjmy zo splácania pôžičiek poskytnutých účtovnou jednotkou tretím osobám, s výnimkou pôžičiek poskytnutých účtovnej jednotke, ktorá je súčasťou konsolidovaného celku (+)	40		
B.11.	Príjmy z prenájmu súboru huteľného majetku a nehnuteľného majetku používaného a odpisovaného nájomcom (+)	41		
B.12.	Prijaté úroky, s výnimkou tých, ktoré sa začleňujú do prevádzkových činností (+)	42		
B.13.	Príjmy z dividend a iných podielov na zisku, s výnimkou tých, ktoré sa začleňujú do prevádzkových činností (+)	43		
B.14.	Výdavky súvisiace s derivátmi s výnimkou, ak sú určené na predaj alebo na obchodovanie, alebo ak sa tieto výdavky považujú za peňažné toky z finančnej činnosti (-)	44		
B.15.	Príjmy súvisiace s derivátmi s výnimkou, ak sú určené na predaj alebo na obchodovanie, alebo ak sa tieto výdavky považujú za peňažné toky z finančnej činnosti (+)	45		
B.16.	Výdavky na daň z príjmov účtovnej jednotky, ak je ju možné začleniť do investičných činností (-)	46		
B.17.	Príjmy mimoriadneho charakteru vzťahujúce sa na investičnú činnosť (+)	47		
B.18.	Výdavky mimoriadneho charakteru vzťahujúce sa na investičnú činnosť (-)	48		
B.19.	Ostatné príjmy vzťahujúce sa na investičnú činnosť (+)	49		
B.20.	Ostatné výdavky vzťahujúce sa na investičnú činnosť (-)	50		
B	Čisté peňažné toky z investičnej činnosti (súčet B.1. až B.20.)	51	-68 596	-77 965
	Peňažné toky z finančnej činnosti			
C.1.	Peňažné toky vo vlastnom imaní (súčet C.1.1 až C.1.8.)	52	0	0
C.1.1.	Príjmy z upísaných akcií a obchodovaných podielov (+)	53		
C.1.2.	Opravy minulých účtovných období	54		
C.1.3.	Prijaté peňažné dary (+)	55		
C.1.4.	Príjmy z úhrady straty spoločníkmi (+)	56		
C.1.5.	Výdavky na obstaranie alebo spätné odkúpenie vlastných akcií a vlastných obchodných podielov (-)	57		
C.1.6.	Výdavky spojené so znížením fondov vytvorených účtovnou jednotkou (-)	58	0	0
C.1.7.	Výdavky na vyplatenie podielu na vlastnom imaní spoločníkmi účtovnej jednotky a fyzickou osobou, ktorá je účtovnou jednotkou (-)	59	0	0

Ozn.	Názov položky	Č.	Skutočnosť v €	
			bežné účtovné obdobie	mínulé účtovné obdobie
C.2.	Peňažné toky vznikajúce z dlhodobých záväzkov a krátkodobých záväzkov z finančnej činnosti (súčet C.2.1 až C.2.10)	61		
C.3.	Výdavky na zaplatené úroky, s výnimkou tých, ktoré sa začleňujú do prevádzkových činností (-)	72		
C.4.	Výdavky na vyplatené dividendy a iné podiely na zisku, s výnimkou tých, ktoré sa začleňujú do prevádzkových činností (-)	73	-1 287 099	
C.5.	Výdavky súvisiace s derivátmi, s výnimkou, ak sú určené na predaj alebo na obchodovanie, alebo ak sa považujú za peňažné toky z investičnej činnosti (-)	74		
C.6.	Príjmy súvisiace s derivátmi, s výnimkou, ak sú určené na predaj alebo na obchodovanie, alebo ak sa považujú za peňažné toky z investičnej činnosti (+)	75		
C.7.	Výdavky na daň z príjmov účtovnej jednotky, ak ich možno začleniť do finančných činností (-)	76		
C.8.	Príjmy mimoriadneho charakteru vzťahujúce sa na finančnú činnosť (+)	77		
C.9.	Výdavky mimoriadneho charakteru vzťahujúce sa na finančnú činnosť (-)	78		
C.	Čisté peňažné toky z finančnej činnosti (súčet C.1. až C.9.)	79	-1 287 099	0
D.	Čisté zvýšenie alebo čisté zníženie peňažných prostriedkov (+/-) (súčet A + B + C)	80	-1 443 907	3 643 943
E.	Stav peňažných prostriedkov a peňažných ekvivalentov na začiatku účtovného obdobia (+/-)	81	1 245 557	-2 398 386
F.	Stav peňažných prostriedkov a peňažných ekvivalentov na konci účtovného obdobia pred zohľadnením kurzových rozdielov vyčíslených ku dňu, ku ktorému sa zostavuje účtovná závierka (+/-)	82	-198 350	1 245 557
G.	Rozdiely vyčíslené k peňažným prostriedkom a peňažným ekvivalentom ku dňu, ku ktorému sa zostavuje účtovná závierka (+/-)	83		
H.	Zostatok peňažných prostriedkov a peňažných ekvivalentov na konci účtovného obdobia upravený o rozdiely vyčíslené ku dňu, ku ktorému sa zostavuje účtovná závierka (+/-)	84	-198 350	1 245 557