

T.O.P. HOLDING, a. s.

**SPRÁVA NEZÁVISLÉHO AUDÍTORA A ÚČTOVNÁ
ZÁVIERKA S VÝROČNOU SPRÁVOU
ZOSTAVENÁ PODĽA MEDZINÁRODNÝCH
ŠTANDARDOV FINANČNÉHO VÝKAZNÍCTVA
(IFRS) TAK, AKO BOLI SCHVÁLENÉ EÚ**

za rok končiaci sa 31. decembra 2023

T.O.P. HOLDING, a.s.
Rožňavská 30, 821 04 Bratislava

KONSOLIDOVANÁ VÝROČNÁ SPRÁVA za rok 2023

Konsolidovanú Výročnú správu vypracovalo a schválilo predstavenstvo spoločnosti
dňa 03.06.2024 ako materiál pre rokovanie valného zhromaždenia akcionárov
spoločnosti.

OBSAH

1	VŠEOBECNÁ ČASŤ	3
1.1	CHARAKTERISTIKA SPOLOČNOSTÍ V SKUPINE	3
1.2	HISTÓRIA SPOLOČNOSTI	5
1.3	ORGÁNY SPOLOČNOSTI T.O.P. HOLDING, A.S.	6
1.4	PREDMET PODNIKANIA	6
2	VÝVOJ ČINNOSTI SPOLOČNOSTÍ A ICH FINANČNEJ SITUÁCIE	7
3	EKONOMIKA A FINANCOVANIE	9
3.1	ZÁKLADNÉ IMANIE	11
3.2	FINANČNÁ ANALÝZA	12
4	UDALOSTI OSOBITNÉHO CHARAKTERU, KTORÉ NASTALI PO SKONČENÍ ÚČTOVNÉHO OBDOBIA ROKA 2023	16
5	PREDPOKLADANÝ BUDÚCI VÝVOJ SPOLOČNOSTÍ	16
6	VÝDAVKY NA VÝSKUMNÚ A VÝVOJOVÚ ČINNOSŤ	18
7	OBSTARÁVANIE VLASTNÝCH AKCIÍ	18
8	NÁVRH NA ROZDELENIE ZISKU	18
9	ORGANIZAČNÉ ZLOŽKY PODNIKU UMIESTNENÉ V ZAHRANIČÍ	19
10	INFORMÁCIE O VPLYVE ÚČTOVNÝCH JEDNOTIEK NA ŽIVOTNÉ PROSTREDIE	19
11	INFORMÁCIE O VPLYVE ÚČTOVNÝCH JEDNOTIEK NA ZAMESTNANOSŤ	19
12	PRÍLOHY	19

1 VŠEOBECNÁ ČASŤ

1.1 CHARAKTERISTIKA SPOLOČNOSTÍ V SKUPINE

Obchodné meno:	T.O.P. HOLDING, a.s.
	Rožňavská 30, 821 04 Bratislava
IČO:	36 675 059
Deň vzniku:	15.09.2006
Právna forma:	akciová spoločnosť
Základné imanie:	112.728,- EUR
Počet, druh a menovitá hodnota akcií:	3
Druh:	kmeňové
Podoba:	listinné
Forma:	akcie na meno
Menovitá hodnota:	37.576,- EUR

Obchodné meno:	T.O.P. AUTO Slovakia, a.s.
	Plynárenská 7/A, 821 09 Bratislava
IČO:	35 874 546
Deň vzniku:	26.01.2004
Právna forma:	akciová spoločnosť
Základné imanie:	33.190,- EUR
Počet, druh a menovitá hodnota akcií:	1000
Druh:	kmeňové
Podoba:	listinné
Menovitá hodnota:	33,19 EUR

Obchodné meno: **T.O.P. AUTO Bratislava, a.s.**
Rožňavská 30, 821 04 Bratislava
IČO: **35 721 014**
Deň vzniku: **30.05.1997**
Právna forma: **akciová spoločnosť**
Základné imanie: **33.200 EUR**
Počet, druh a menovitá hodnota akcií: **100**
Druh: **kmeňové**
Podoba: **listinné**
Menovitá hodnota: **332 EUR**

Obchodné meno: **DANUBIASERVICE, a.s.**
Rožňavská 30, 821 04 Bratislava
IČO: **31 397 549**
Deň vzniku: **29.06.1995**
Právna forma: **akciová spoločnosť**
Základné imanie: **46.314,- EUR**
Počet, druh a menovitá hodnota akcií: **100**
Druh: **kmeňové**
Podoba: **zaknihované**
Forma **akcie na doručiteľa**
Menovitá hodnota: **332,- EUR**
Počet, druh a menovitá hodnota akcií: **79**
Druh: **kmeňové**
Podoba: **listinné**
Forma **akcie na meno**
Menovitá hodnota: **166,- EUR**

Obchodné meno: **T.O.P. AUTO Rent, s.r.o.**
Rožňavská 30, 821 04 Bratislava
IČO: **53 706 307**
Deň vzniku: **20.04.2021**
Právna forma: **spoločnosť s ručením obmedzeným**
Základné imanie: **5.000,- EUR**

1.2 HISTÓRIA SPOLOČNOSTI

Spoločnosť **T.O.P. HOLDING, a.s.** bola založená zakladateľskou zmluvou spísanou dňa 4. septembra 2006. Hlavným podnikateľským zameraním spoločnosti je poskytovanie nájmu nehnuteľností a služieb spojených s nájmom, ako aj vedenie účtovníctva.

Spoločnosť je zaregistrovaná v Obchodnom registri Mestského súdu Bratislava III Oddiel: Sa, vložka číslo 3973/B.

Spoločnosť **T.O.P. AUTO Slovakia, a.s.** bola založená zakladateľskou zmluvou spísanou 3. novembra 2003. Hlavným podnikateľským zameraním spoločnosti v roku 2023 bolo poskytovanie importérskych služieb pre značky automobilov Jaguar, Land Rover a Volvo.

Spoločnosť je zaregistrovaná v Obchodnom registri Mestského súdu Bratislava III Oddiel: Sa, vložka č. 3260/B.

Spoločnosť **T.O.P. AUTO Bratislava, a.s.** bola založená zakladateľskou zmluvou spísanou dňa 30. mája 1997. V roku 2023 bolo hlavným podnikateľským zameraním spoločnosti poskytovanie predajných a servisných služieb pre značku automobilov Volvo v plnom rozsahu.

Spoločnosť je zaregistrovaná v Obchodnom registri Mestského súdu Bratislava III Oddiel: Sa, vložka číslo 1437/B.

Spoločnosť **DANUBIASERVICE, a.s.** bola založená zakladateľskou zmluvou spísanou dňa 19. júna 1995. Hlavným podnikateľským zameraním spoločnosti je poskytovanie autorizovaných predajných a servisných služieb pre značky automobilov Škoda a Citroën a tiež servisných služieb pre značku Volkswagen.

Spoločnosť je zaregistrovaná v Obchodnom registri Mestského súdu Bratislava III Oddiel: Sa, vložka č. 865/B.

Spoločnosť **T.O.P. AUTO Rent, s.r.o.** bola založená zakladateľskou zmluvou spísanou dňa 29. marca 2021. Hlavným podnikateľským zameraním spoločnosti je nákup, predaj a prenájom vozidiel značky Jaguar, Land Rover a Škoda.

Spoločnosť je zaregistrovaná v Obchodnom registri Mestského súdu Bratislava III Oddiel: Sro, vložka č. 151910/B.

1.3 ORGÁNY SPOLOČNOSTI T.O.P. HOLDING, A.S.

Predstavenstvo: Ing. Peter Lukeš – predseda predstavenstva
Tichá 28, 811 02 Bratislava
Ing. Ladislav Reháč – podpredseda predstavenstva
Stanekova 21, 841 03 Bratislava
Michaela Ikrényi Lazarová, MBA – podpredseda predstavenstva
Hrebendova 5589/40, 811 02 Bratislava (od 13.02.2024)
Ing. Jozef Barta – člen predstavenstva
Plachého 3314/45, 841 02 Bratislava

Dozorná rada : Mgr. Yveta Lazarová
Hrebendova 40/A, 811 02 Bratislava
JUDr. Martin Reháč
Stanekova 21, 841 03 Bratislava
Tomáš Lukeš
Šulekova 13, 811 03 Bratislava

1.4 PREDMET PODNIKANIA

Spoločnosť T.O.P. HOLDING, a.s. vykonáva v zmysle svojho podnikateľského oprávnenia nasledovné činnosti:

- kúpa tovaru za účelom jeho predaja konečnému spotrebiteľovi (maloobchod), v rozsahu voľnej živnosti
- kúpa tovaru za účelom jeho predaja iným prevádzkovateľom živnosti (veľkoobchod) v rozsahu voľnej živnosti
- sprostredkovateľská činnosť v rozsahu voľnej živnosti
- vydavateľská činnosť v rozsahu voľnej živnosti
- prenájom priemyselného tovaru
- prenájom nehnuteľností s poskytovaním iných než základných služieb – obstarávateľské služby spojené s prenájomom
- činnosť ekonomických, účtovných a organizačných poradcov
- vedenie účtovníctva
- predaj súčiastok a príslušenstva motorových vozidiel
- prenájom motorových vozidiel
- podnikateľské poradenstvo v rozsahu voľnej živnosti
- reklamná a propagačná činnosť v rozsahu voľnej živnosti

2 VÝVOJ ČINNOSTI SPOLOČNOSTÍ A ICH FINANČNEJ SITUÁCIE

V súvislosti s vojnovým konfliktom na Ukrajine vedenie spoločností v skupine urobilo analýzu možných účinkov a následkov na Spoločnosti a dospelo k názoru, že v súčasnosti nemajú významné nepriaznivé dopady (okrem rastúcich cien vstupov – najmä energií, materiálov, tovarov a služieb). Vedenie Spoločností nepredpokladá významné ohrozenie predpokladu nepretržitého pokračovania v ich činnosti počas nasledujúcich 12 mesiacov od dátumu zostavenia účtovných závierok, výročných správ, konsolidovanej účtovnej závierky a tejto konsolidovanej výročnej správy.

Dňa 17.03.2023 bolo Jediným akcionárom spoločnosti T.O.P. AUTO PREMIUM, a.s., (Spoločnosť T:O.P. HOLDING, a.s.) rozhodnuté o zmene členov predstavenstva spoločnosti T.O.P. AUTO PREMIUM, a.s., o zmene členov dozornej rady spoločnosti T.O.P. AUTO PREMIUM, a.s., a tiež o prevode akcií emitovaných spoločnosťou T.O.P. HOLDING, a.s., na tretiu osobu v zmysle Stanov spoločnosti T.O.P. AUTO PREMIUM, a.s., a v súlade s predloženými návrhmi Zmlúv o kúpe akcií. Z tohto dôvodu je spoločnosť T.O.P. AUTO PREMIUM, a.s. súčasťou konsolidácie do 21.03.2023, a to do dňa, kedy došlo k prevodu práv na nového akcionára.

Hlavnou činnosťou spoločnosti **T.O.P. HOLDING, a.s.** v roku 2023 bolo poskytovanie nájmu nehnuteľností, zabezpečovanie služieb spojených s nájmom a vedenie účtovníctva materskej a dcérskych spoločností.

Spoločnosť **T.O.P. HOLDING, a.s.** má vlastné imanie vo výške 12.294.465 EUR. Financovanie prevádzkových a investičných potrieb spoločnosti bolo v roku 2023 zabezpečované prostredníctvom splátkových bankových úverov, kontokorentného úveru a čiastočne z vlastných zdrojov.

Spoločnosť **T.O.P. AUTO Slovakia, a.s.** mala v roku 2023 vlastné imanie vo výške 5.063.686 EUR. Financovanie prevádzkových a investičných potrieb spoločnosti bolo aj v roku 2023 zabezpečované z vlastných zdrojov.

Hlavnou činnosťou spoločnosti **T.O.P. AUTO Slovakia, a.s.** v roku 2023 bolo zabezpečenie importérskych služieb pre značky Jaguar, Land Rover a Volvo a uvádzanie týchto automobilov na slovenský trh. Na slovenskom trhu sa prostredníctvom spoločnosti v roku 2023 predalo celkom 1.034 ks automobilov značky Jaguar, Land Rover a Volvo.

Spoločnosť T.O.P. AUTO Bratislava, a.s. mala v roku 2023 vlastné imanie vo výške -36.837 EUR. Financovanie prevádzkových a investičných potrieb spoločnosti bolo v roku 2023 zabezpečované prevažne z vlastných zdrojov. Spoločnosť eviduje kontokorentný úver vo výške 500.000 EUR, ktorý jej poskytla SZRB, výška čerpania ku 31.12.2023 bola 1.972,98 EUR.

Hlavnou činnosťou spoločnosti **T.O.P. AUTO Bratislava, a.s.** v roku 2023 bolo zabezpečenie predajných a servisných služieb pre vozidlá značky Volvo a uvádzanie týchto automobilov na slovenský trh. Zároveň bola prostredníctvom spoločnosti **T.O.P. AUTO Bratislava, a.s.** uvedená na slovenský trh nová značka vozidla INEOS GRENADIER. Na slovenskom trhu sa prostredníctvom spoločnosti v roku 2023 predalo celkom 358 nových a jazdených automobilov značky Volvo a vozidiel INEOS.

Spoločnosť **DANUBIASEVICE, a.s.** mala v roku 2023 vlastné imanie vo výške 787.020 EUR. Financovanie prevádzkových a investičných potrieb spoločnosti bolo aj v roku 2023 zabezpečované z vlastných zdrojov.

Hlavnou činnosťou spoločnosti **DANUBIASEVICE, a.s.** v roku 2023 bolo zabezpečenie predajných a servisných služieb pre vozidlá značky Škoda a Citroën a servisných služieb aj pre vozidlá značky Volkswagen, rovnako ako uvádzanie automobilov značky Škoda a Citroën a ich nových modelov na slovenský trh, ktorých v roku 2023 predala v celkovom počte 2.137 ks.

Spoločnosť **T.O.P. AUTO Rent, s.r.o.** mala v roku 2023 vlastné imanie vo výške 7.220 EUR. Financovanie prevádzkových a investičných potrieb spoločnosti bolo v roku 2023 zabezpečované z vlastných zdrojov a zo zdrojov vyplývajúcich z cashpoolingu skupiny TOP.

Hlavnou činnosťou spoločnosti **T.O.P. AUTO Rent, s.r.o.**, bolo aj v roku 2023 predaj a prenájom vozidiel značky Land Rover a Škoda.

3 EKONOMIKA A FINANCOVANIE

Konsolidovaný výkaz komplexného výsledku za rok končiaci sa 31.12.2023

NÁZOV ÚČTU	ROK 2023	ROK 2022
Tržby z predaja služieb a tovaru	104.348.668	125.066.054
Zisk z predaja dlhodobého majetku	794.131	1.060.258
Zmena stavu zásob	33.801	-480.974
Spotrebovaný materiál, energie a náklady na predaný tovar	-88.593.776	-105.266.420
Služby	-4.783.357	-5.563.837
Osobné náklady	-6.488.354	-7.369.254
Odpisy a opravné položky k dlhodobému majetku	-2.397.615	-2.650.391
Finančné náklady, netto	-582.080	-164.185
Ostatné prevádzkové výnosy / (náklady), netto	70.478	-255.508
Zisk/(Strata) vykázaná pri predaji podielu v bývalom pridruženom a spoločnom podniku	-580.769	0
Zisk pred zdanením	1.821.127	4.375.745
Daň z príjmov	-566.211	-974.258
Zisk po zdanení	1.254.916	3.401.486
Celkový komplexný výsledok	1.254.916	3.401.486

Konsolidovaný výkaz zmien vo vlastnom imaní za rok končiaci sa 31.12.2023

	Základné imanie	Ostatné rezervy	Nerozdelený zisk	Celkom
K 1.1.2022	101 456	127 487	12 082 835	12 311 777
Vyplatenie dividend	-	-	-2 400 000	-2 400 000
Tvorba rezervného fondu	-	-	-	-
Príspevok do sociálneho fondu	-	-	-	-
Zisk/ (strata) za obdobie	-	-	3 401 486	3 401 486
K 31.12.2022	101 456	127 487	12 082 835	12 311 777
Vyplatenie dividend	-	-	-1 950 000	-1 950 000
Vklady akcionárov	11 273	-1 618	-	9 654
T.O.P. AUTO Premium, a.s.	-	-1 164	-11 995	-13 159
Zisk/ (strata) za obdobie	-	-	1 254 916	1 254 916
K 31.12.2023	112 728	124 705	11 375 756	11 613 189

Konsolidovaný výkaz peňažných tokov za rok končiaci sa 31.12.2023

	2023	2022
PEŇAŽNÉ TOKY Z PREVÁDZKOVEJ ČINNOSTI:		
Zisk pred zdanením daňou z príjmov	1 821 127	4 375 745
<i>Úpravy na odsúhlasenie straty pred zdanením daňou z príjmov a čistých peňažných tokov z prevádzkovej činnosti:</i>		
Odpisy a opravné položky k majetku (Zisk)/strata z predaja budov, stavieb, strojov a zariadení	2 397 614	2 650 391
Opravné položky	-794 131	-1 060 258
Nákladové úroky	-1 570	151 268
Výnosové úroky	350 641	133 444
(Zisk)/strata z predaja podniku v konsolidovanom celku	-9 340	-76 038
Ostatné položky nepeňažného charakteru	580 769	0
	965 436	0
<i>Zmeny pracovného kapitálu:</i>		
Zásoby	-4 264 759	-1 650 717
Pohľadávky z obchodného styku a ostatné pohľadávky	-4 591 198	-245 432
Závazky z obchodného styku a ostatné záväzky	2 471 274	-329 171
Časové rozlíšenie	38 491	287 431
Prevádzkové peňažné toky pred úrokmi a daňami, netto	-1 035 646	4 236 663
Zaplatené úroky	-350 641	-133 444
Prijaté úroky	9 340	76 038
Zaplatená daň z príjmov	-1 351 743	-451 653
Peňažné toky z prevádzkovej činnosti, netto	-2 728 690	3 727 603
PEŇAŽNÉ TOKY Z INVESTIČNEJ ČINNOSTI:		
Výdavky na obstaranie dlhodobého hmotného majetku	-6 001 461	-5 948 337
Príjmy z predaja budov, stavieb, strojov a zariadení	2 979 585	4 270 724
Peňažné toky z investičnej činnosti, netto	-3 021 875	-1 677 613
PEŇAŽNÉ TOKY Z FINANČNEJ ČINNOSTI:		
Vklady akcionárov	11 273	-
Prijaté úvery	6 393 263	1 693 322
Vyplatené dividendy	-1 950 000	-2 400 000
Peňažné toky z finančnej činnosti, netto	4 454 536	-706 678
Zmena stavu peňazí a peňažných ekvivalentov, netto	-1 296 030	1 343 313
Peniaze a peňažné ekvivalenty na začiatku obdobia	1 400 372	57 059
PENIAZE A PEŇAŽNÉ EKVIVALENTY NA KONCI OBDOBIA	104 342	1 400 372

3.1 ZÁKLADNÉ IMANIE

V súlade s výpisom z obchodného registra vykazuje spoločnosť T.O.P. HOLDING, a.s. základné imanie vo výške 112.728,- EUR. Základné imanie je rozdelené na 3 ks kmeňových akcií na meno v listinnej podobe, z ktorých každá má menovitú hodnotu 37.576,- EUR.

Akcionármi spoločnosti sú 3 fyzické osoby s rovnomerným podielom na spoločnosti. Skladba akcionárov spoločnosti T.O.P. HOLDING, a.s. ku dňu účtovnej závierky bola nasledovná:

Meno a priezvisko	Počet CP	Menovitá hodnota CP	Výška podielu EUR	Výška podielu %
Ing. Peter Lukeš	1	37.576	37.576	33,33 %
Michaela Ikrényi Lazarová, MBA	1	37.576	37.576	33,33 %
Ing. Ladislav Reháč	1	37.576	37.576	33,33 %
Spolu			112.728	100,00 %

3.2 FINANČNÁ ANALÝZA

Konsolidovaná súvaha k 31.12.2023 v eurách

Štruktúra aktív

Druh aktív	Rok 2023	Rok 2022
Neobežný majetok		
budovy, stavby, stroje, zariadenia	16.659.366	16.486.983
nehmotný majetok	1.428	4.008
pohľadávky z OS a ostatné pohľadávky	70.612	54.690
právo na užívanie aktíva	677.343	828.609
odložená daňová pohľadávka	275.607	284.797
Neobežný majetok celkom	17.684.355	17.659.089
Obežný majetok		
zásoby	15.219.020	14.070.972
pohľadávky z OS a ostatné pohľadávky	8.646.591	5.488.091
pohľadávky zo splatnej dane	173.354	0
časové rozlíšenie	168.186	221.568
peniaze a peňažné ekvivalenty	104.342	1.400.372
Obežný majetok celkom	24.311.493	21.181.022
Aktíva celkom	41.995.849	38.840.091

Štruktúra pasív

Druh pasív	Rok 2023	Rok 2022
Vlastné imanie		
základné imanie	112.728	101.455
ostatné rezervy	124.704	127.487
nerozdelený zisk	11.375.756	12.082.835
Vlastné imanie celkom	11.613.188	12.311.777
Dlhodobé záväzky		
prijaté úvery a pôžičky	1.970.311	2.534.283
záväzky z prenájmu	518.610	651.867
odložený daňový záväzok	44.767	36.866
Dlhodobé záväzky celkom	2.533.689	3.223.016
Krátkodobé záväzky		
záväzky z OS a ostatné záväzky	12.162.600	11.612.527
záväzky zo splatnej dane	27.984	685.896
prijaté úvery	15.513.686	10.841.238
záväzky z prenájmu	144.701	165.637
Krátkodobé záväzky celkom	27.848.972	23.305.298
Záväzky celkom	30.382.661	26.528.313
Pasíva celkom	41.995.849	38.840.091

Objemové ukazovatele v EUR

	Rok 2023	Rok 2022
Vlastné zdroje	11.613.188	12.311.777
Cudzie zdroje	30.382.661	26.528.313
Dlhodobé záväzky	2.533.689	3.223.016
Krátkodobé záväzky	27.848.972	23.305.298
Bežné bankové úvery	15.513.686	10.841.238
Obežné aktíva	24.311.494	21.181.002
Dlhodobý hmotný a nehmotný majetok	17.684.355	17.659.089
Pracovný kapitál	-3.537.479	-2.124.295

Ukazovatele likvidity

	Rok 2023	Rok 2022
Likvidita I. stupňa – okamžitá	0.004	0.060
Likvidita II. stupňa – bežná	0.32	0.30
Celková likvidita	0.87	0.90

Ukazovatele rentability

	Rok 2023	Rok 2022
Rentabilita celkových zdrojov	3%	9%
Rentabilita vlastných zdrojov	11%	28%
Rentabilita cudzích zdrojov	4.1%	12.8%

Ukazovatele aktivity v dňoch

	Rok 2023	Rok 2022
Doba obratu zásob	51.2	39
Obrat zásob (priemerná doba inkasa)	7.1	9.4
Doba obratu pohľadávok	25	16

Podielové ukazovatele v %

	Rok 2023	Rok 2022
Koeficient samofinancovania	28%	32%
Stupeň finančnej samostatnosti	3.62	3.15

4 UDALOSTI OSOBITNÉHO CHARAKTERU, KTORÉ NASTALI PO SKONČENÍ ÚČTOVNÉHO OBDOBIA ROKA 2023

Po skončení účtovného obdobia roka 2023 nenastali žiadne skutočnosti, ktoré by mali vplyv na verné zobrazenie majetku a záväzkov vykázaných v riadnej účtovnej závierke za jednotlivé spoločnosti v skupine TOP za rok 2023 alebo vplyv na nepretržitosť trvania ich činností.

5 PREDPOKLADANÝ BUDÚCI VÝVOJ SPOLOČNOSTÍ

Spoločnosť **T.O.P. HOLDING, a.s.** sa v priebehu uplynulého obdobia jasne vyprofilovala ako poskytovateľ nájmu nehnuteľností a zabezpečovateľ služieb spojených s nájmom. Zároveň však ostáva jej prioritou ponúkať také služby, ktoré plne uspokojia očakávania obchodných partnerov ako svojim rozsahom, tak aj kvalitou.

Plánovaný obrat spoločnosti v roku 2024	4.286.768
Plánovaný zisk spoločnosti v roku 2024	1.404.022

Spoločnosť **T.O.P. AUTO Slovakia, a.s.** v nasledujúcom období plánuje ďalšie posilňovanie tejto svojej pozície pre značku VOLVO a ďalšie zvyšovanie podielu na trhu a to vo všetkých segmentoch. Dôležitou úlohou spoločnosti bude aj naďalej výraznejšie dostávať tieto značky do povedomia odbornej, ako aj laickej verejnosti, napríklad novými modelmi predávaných vozidiel, najmä hybridmi alebo elektromobilmi tejto značky Volvo.

Plánovaný počet predaných vozidiel T.O.P. AUTO Slovakia, a.s. v roku 2024 v ks

Volvo	860
Volvo SELECT	165

Plánovaný obrat spoločnosti v roku 2024	53.508.117
Plánovaný zisk spoločnosti v roku 2024	2.314.830

Spoločnosť **T.O.P. AUTO Bratislava, a.s.** v nasledujúcom období plánuje ďalšie posilňovanie tejto svojej pozície pre značku Volvo a jej ďalšie zvyšovanie podielu na trhu vo všetkých segmentoch – prostredníctvom najnovších modelov predávaných značiek, napríklad Volvo XC40, Volvo XC60 a iné modely, zamerané najmä na hybridný alebo úplne elektrický pohon.

Spoločnosť **T.O.P. AUTO Bratislava** si zároveň určila za cieľ naďalej rozvíjať obchodné aktivity, nástroje a procesy, ktoré budú mať výrazný vplyv na zabezpečenie zlepšenia výkonu.

Plánovaný počet predaných vozidiel T.O.P. AUTO Bratislava, a.s. v roku 2024

Volvo	240
Jazdené Volvo	203
INEOS	48

Plánovaný obrat spoločnosti v roku 2024	26.633.709
Plánovaný zisk spoločnosti v roku 2024	-349.371

Spoločnosť **DANUBIASERVICE, a.s.** z hľadiska počtu predaných vozidiel patrí dlhodobo do prvej trojky predajcov ŠKODA na Slovensku.

Spoločnosť **DANUBIASERVICE, a.s.** v nasledujúcom období plánuje ďalšie posilňovanie tejto svojej pozície pre svoje značky a ďalšie zvyšovanie podielu predávaných vozidiel na trhu. Dôležitou úlohou spoločnosti bude aj naďalej výraznejšie dostávať tieto značky do povedomia odbornej, ako aj laickej verejnosti.

Plánovaný počet predaných vozidiel DANUBIASERVICE, a.s. pre rok 2024 v ks

ŠKODA nové vozidlá	1.600
ŠKODA jazdené vozidlá	152
CITROËN nové vozidlá	318

Plánovaný obrat spoločnosti v roku 2024	48.314.145
Plánovaný zisk spoločnosti v roku 2024	294.540

Spoločnosť **T.O.P. AUTO Rent, s.r.o.** sa v priebehu uplynulého obdobia jasne vyprofilovala ako poskytovateľ nájmu vozidiel značky Jaguar, Land Rover a Škoda. Prioritou spoločnosti ostáva aj v budúcich obdobiach ponúkať také služby, ktoré plne uspokojia očakávania obchodných partnerov ako svojím rozsahom, tak aj kvalitou.

6 VÝDAVKY NA VÝSKUMNÚ A VÝVOJOVÚ ČINNOSŤ

Spoločnostiam v skupine nevznikli počas účtovného obdobia roka 2023 žiadne náklady na výskumnú a vývojovú činnosť.

7 OBSTARÁVANIE VLASTNÝCH AKCIÍ

Spoločnosti v skupine počas účtovného obdobia roka 2023 nenadobudli ani prechodne nedržali vlastné akcie.

8 NÁVRH NA ROZDELENIE ZISKU

Návrh predstavenstva spoločnosti **T.O.P. HOLDING, a.s.** na použitie zisku za rok 2023 je nasledovný:

- prevod zisku vo výške 1.436.995,- EUR na účet 428 – Nerozdelený zisk minulých rokov.

Návrh predstavenstva spoločnosti **T.O.P. AUTO Slovakia, a.s.** na použitie zisku za rok 2023 je nasledovný:

- prevod zisku vo výške 2.023.419,- EUR na účet 428 – Nerozdelený zisk minulých rokov.

Návrh predstavenstva spoločnosti **T.O.P. AUTO Bratislava, a.s.** na použitie zisku za rok 2023 je nasledovný:

- prevod straty vo výške -153.283,- EUR na účet 429 – Neuhradená strata minulých rokov.

Návrh predstavenstva spoločnosti **DANUBIASERVICE, a.s.** na použitie zisku za rok 2023 je nasledovný:

- prevod zisku vo výške 367.011,- EUR na účet 428 – Nerozdelený zisk minulých rokov.

Návrh predstavenstva spoločnosti **T.O.P. AUTO Rent, s.r.o.** na použitie zisku za rok 2023 je nasledovný:

- prevod zisku vo výške 3.441,- EUR na účet 428 – Nerozdelený zisk minulých rokov.

9 ORGANIZAČNÉ ZLOŽKY PODNIKU UMIESTNENÉ V ZAHRANIČÍ

Spoločnosti v skupine nemajú svoje organizačné zložky umiestnené v zahraničí.

10 INFORMÁCIE O VPLYVE ÚČTOVNÝCH JEDNOTIEK NA ŽIVOTNÉ PROSTREDIE

Spoločnosti v skupine neprevádzkujú zdroj znečistenia, vzhľadom k uvedenému im nevzniká ani žiadna poplatková povinnosť.

11 INFORMÁCIE O VPLYVE ÚČTOVNÝCH JEDNOTIEK NA ZAMESTNANOSŤ

Spoločnosti v skupine vedú vyrovnanú politiku vzhľadom na svoju činnosť a potreby.

12 PRÍLOHY

Súčasťou predkladanej konsolidovanej výročnej správy spoločností v skupine sú nasledovné doklady:

1. konsolidovaná účtovná závierka zostavená ku 31.12.2023
2. poznámky ku konsolidovaným finančným výkazom

SPRÁVA NEZÁVISLÉHO AUDÍTORA

Akcionárom, dozornej rade a predstavenstvu spoločnosti T.O.P. HOLDING, a. s.:

I. SPRÁVA Z AUDITU KONSOLIDOVANEJ ÚČTOVNEJ ZÁVIERKY

Názor

Uskutočnili sme audit priloženej konsolidovanej účtovnej závierky spoločnosti T.O.P. HOLDING, a. s. a jej dcérskych spoločností (ďalej len „Skupina“), ktorá obsahuje konsolidovanú súvahu k 31. decembru 2023, výkaz komplexného výsledku, výkaz zmien vlastného imania a výkaz peňažných tokov za rok končiaci sa k uvedenému dátumu, a poznámky, ktoré obsahujú súhrn významných účtovných zásad a účtovných metód.

Podľa nášho názoru, priložená konsolidovaná účtovná závierka poskytuje pravdivý a verný obraz finančnej situácie Skupiny k 31. decembru 2023, výsledku jej hospodárenia a peňažných tokov za rok končiaci sa k uvedenému dátumu podľa Medzinárodných štandardov finančného výkazníctva (IFRS) v znení prijatom Európskou úniou.

Základ pre názor

Audit sme vykonali podľa medzinárodných audítorských štandardov (International Standards on Auditing, ISA). Naša zodpovednosť podľa týchto štandardov je uvedená v odseku *Zodpovednosť audítora za audit konsolidovanej účtovnej závierky*. Od Skupiny sme nezávislí podľa ustanovení zákona č. 423/2015 o štatutárnom audite a o zmene a doplnení zákona č. 431/2002 Z. z. o účtovníctve v znení neskorších predpisov (ďalej len „zákon o štatutárnom audite“) týkajúcich sa etiky, vrátane Etického kódexu audítora, relevantných pre náš audit konsolidovanej účtovnej závierky a splnili sme aj ostatné požiadavky týchto ustanovení týkajúcich sa etiky. Sme presvedčení, že audítorské dôkazy, ktoré sme získali, poskytujú dostatočný a vhodný základ pre náš názor.

Zodpovednosť štatutárneho orgánu a osôb poverených spravovaním za konsolidovanú účtovnú závierku

Štatutárny orgán je zodpovedný za zostavenie a vernú prezentáciu tejto účtovnej závierky podľa Medzinárodných štandardov finančného výkazníctva (IFRS) v znení prijatom EÚ a za tie interné kontroly, ktoré považuje za potrebné na zostavenie účtovnej závierky, ktorá neobsahuje významné nesprávnosti, či už v dôsledku podvodu alebo chyby.

Pri zostavovaní konsolidovanej účtovnej závierky je štatutárny orgán zodpovedný za zhodnotenie schopnosti Skupiny nepretržite pokračovať vo svojej činnosti, za opísanie skutočností týkajúcich sa nepretržitého pokračovania v činnosti, ak je to potrebné, a za použitie predpokladu nepretržitého pokračovania v činnosti v účtovníctve, ibaže by mal v úmysle Skupinu zlikvidovať alebo ukončiť jej činnosť, alebo by nemal inú realistickú možnosť než tak urobiť.



Osoby poverené spravovaním sú zodpovedné za dohľad nad procesom finančného výkazníctva spoločnosti T.O.P. HOLDING, a. s. a celej Skupiny.

Zodpovednosť audítora za audit konsolidovanej účtovnej závierky

Našou zodpovednosťou je získať primerané uistenie, či konsolidovaná účtovná závierka ako celok neobsahuje významné nesprávnosti, či už v dôsledku podvodu alebo chyby, a vydať správu audítora, vrátane názoru. Primerané uistenie je uistenie vysokého stupňa, ale nie je zárukou toho, že audit vykonaný podľa medzinárodných audítorských štandardov vždy odhalí významné nesprávnosti, ak také existujú. Nesprávnosti môžu vzniknúť v dôsledku podvodu alebo chyby a za významné sa považujú vtedy, ak by sa dalo odôvodnene očakávať, že jednotlivito alebo v súhrne by mohli ovplyvniť ekonomické rozhodnutia používateľov, uskutočnené na základe tejto konsolidovanej účtovnej závierky.

V rámci auditu uskutočneného podľa medzinárodných audítorských štandardov, počas celého auditu uplatňujeme odborný úsudok a zachovávame profesionálny skepticizmus. Okrem toho:

- Identifikujeme a posudzujeme riziká významnej nesprávnosti konsolidovanej účtovnej závierky, či už v dôsledku podvodu alebo chyby, navrhujeme a uskutočňujeme audítorské postupy reagujúce na tieto riziká a získavame audítorské dôkazy, ktoré sú dostatočné a vhodné na poskytnutie základu pre náš názor. Riziko neodhalenia významnej nesprávnosti v dôsledku podvodu je vyššie ako toto riziko v dôsledku chyby, pretože podvod môže zahŕňať tajnú dohodu, falšovanie, úmyselné vynechanie, nepravdivé vyhlásenie alebo obídenie internej kontroly.
- Oboznamujeme sa s internými kontrolami relevantnými pre audit, aby sme mohli navrhnúť audítorské postupy vhodné za daných okolností, ale nie za účelom vyjadrenia názoru na efektívnosť interných kontrol Skupiny.
- Hodnotíme vhodnosť použitých účtovných zásad a účtovných metód a primeranosť účtovných odhadov a uvedenie s nimi súvisiacich informácií, uskutočnené štatutárnym orgánom.
- Robíme záver o tom, či štatutárny orgán vhodne v účtovníctve používa predpoklad nepretržitého pokračovania v činnosti a na základe získaných audítorských dôkazov záver o tom, či existuje významná neistota v súvislosti s udalosťami alebo okolnosťami, ktoré by mohli významne spochybniť schopnosť Skupiny nepretržite pokračovať v činnosti. Ak dospejeme k záveru, že významná neistota existuje, sme povinní upozorniť v našej správe audítora na súvisiace informácie uvedené v konsolidovanej účtovnej závierke alebo, ak sú tieto informácie nedostatočné, modifikovať náš názor. Naše závery vychádzajú z audítorských dôkazov získaných do dátumu vydania našej správy audítora. Budúce udalosti alebo okolnosti však môžu spôsobiť, že Skupina prestane pokračovať v nepretržitej činnosti.
- Hodnotíme celkovú prezentáciu, štruktúru a obsah konsolidovanej účtovnej závierky vrátane informácií v nej uvedených, ako aj to, či konsolidovaná účtovná závierka zachytáva uskutočnené transakcie a udalosti spôsobom, ktorý vedie k ich vernému zobrazeniu.

S osobami poverenými spravovaním komunikujeme okrem iného o plánovanom rozsahu a harmonograme auditu a o významných zisteniach auditu, vrátane všetkých významných nedostatkov internej kontroly, ktoré počas nášho auditu zistíme.

II. SPRÁVA K ĎALŠÍM POŽIADAVKÁM ZÁKONOV A INÝCH PRÁVNÝCH PREDPISOV

Správa k informáciám, ktoré sa uvádzajú v konsolidovanej výročnej správe

Štatutárny orgán je zodpovedný za informácie uvedené v konsolidovanej výročnej správe, zostavenej podľa požiadaviek zákona o účtovníctve. Náš vyššie uvedený názor na konsolidovanú účtovnú závierku sa nevzťahuje na iné informácie v konsolidovanej výročnej správe.

V súvislosti s auditom konsolidovanej účtovnej závierky je našou zodpovednosťou oboznámenie sa s informáciami uvedenými v konsolidovanej výročnej správe a posúdenie, či tieto informácie nie sú vo významnom nesúlade s auditovanou konsolidovanou účtovnou závierkou alebo našimi poznatkami, ktoré sme získali počas auditu konsolidovanej účtovnej závierky, alebo sa inak zdajú byť významne nesprávne.

Posúdili sme, či konsolidovaná výročná správa Skupiny obsahuje informácie, ktorých uvedenie vyžaduje zákon o účtovníctve.

Na základe prác vykonaných počas auditu konsolidovanej účtovnej závierky, podľa nášho názoru:

- informácie uvedené v konsolidovanej výročnej správe zostavenej za rok 2023 sú v súlade s konsolidovanou účtovnou závierkou za daný rok,
- konsolidovaná výročná správa obsahuje informácie podľa zákona o účtovníctve.

Okrem toho, na základe našich poznatkov o účtovnej jednotke a situácii v nej, ktoré sme získali počas auditu konsolidovanej účtovnej závierky, sme povinní uviesť, či sme zistili významné nesprávnosti v konsolidovanej výročnej správe, ktorú sme obdržali pred dátumom vydania tejto správy audítora. V tejto súvislosti neexistujú zistenia, ktoré by sme mali uviesť.



BDO Audit, spol. s r. o.
Licencia UDVA č. 339



21. júna 2024
Pribinova 10
Bratislava, Slovenská republika



Ing. Jozef LUKČA
Licencia UDVA č. 1213



T.O.P HOLDING, a.s.

Konsolidovaná účtovná závierka
pripravená v súlade s Medzinárodnými
štandardmi pre finančné výkazníctvo
v znení prijatom EÚ

k 31. decembru 2023

T.O.P. HOLDING, a.s.
KONSOLIDOVANÁ ÚČTOVNÁ ZÁVIERKA
(PRIPRAVENÁ V SÚLADE S MEDINÁRODNÝMI ŠTANDARDMI PRE FINANČNÉ VÝKAZNÍCTVO V
ZNENÍ PRIJATOM EÚ)
za rok končiaci sa 31. decembra 2023

OBSAH

	Strana
Konsolidovaná súvaha	3
Konsolidovaný výkaz komplexného výsledku	4
Konsolidovaný výkaz zmien vo vlastnom imaní	5
Konsolidovaný výkaz peňažných tokov	6
Poznámky ku konsolidovaným finančným výkazom	7 – 28

T.O.P. HOLDING, a.s.
KONSOLIDOVANÁ SÚVAHA
k 31. decembru 2023
(v eurách)

	<i>Pozn.</i>	31.12.2023	31.12.2022
AKTÍVA			
NEOBEŽNÝ MAJETOK			
Budovy, stavby, stroje a zariadenia	4	16 659 366	16 486 985
Nehmotný majetok		1 428	4 008
Pohľadávky z obchodného styku a ostatné pohľadávky		70 612	54 690
Právo na užívanie aktíva	5	677 343	828 609
Odložená daňová pohľadávka	21	275 607	284 797
Neobežný majetok celkom		17 684 355	17 659 089
OBEŽNÝ MAJETOK			
Zásoby	6	15 219 020	14 070 972
Pohľadávky z obchodného styku a ostatné pohľadávky	7	8 646 591	5 488 091
Pohľadávky zo splatnej dane		173 354	0
Časové rozlíšenie	8	168 186	221 568
Peniaze a peňažné ekvivalenty	9	104 342	1 400 372
Obežný majetok celkom		24 311 493	21 181 002
AKTÍVA CELKOM		41 995 849	38 840 091
VLASTNÉ IMANIE A ZÁVÄZKY			
VLASTNÉ IMANIE			
Základné imanie	10	112 728	101 455
Ostatné rezervy		124 704	127 487
Nerozdelený zisk		11 375 756	12 082 835
Vlastné imanie celkom		11 613 188	12 311 777
DLHODOBÉ ZÁVÄZKY			
Prijaté úvery	11	1 970 311	2 534 283
Záväzky z prenájmu	12	518 610	651 867
Odložený daňový záväzok	21	44 767	36 866
Dlhodobé záväzky celkom		2 533 689	3 223 016
KRÁTKODOBÉ ZÁVÄZKY			
Záväzky z obchodného styku a ostatné záväzky	13	12 162 600	11 612 527
Záväzky zo splatnej dane		27 984	685 896
Prijaté úvery	11	15 513 686	10 841 238
Záväzky z prenájmu	12	144 701	165 637
Krátkodobé záväzky celkom		27 848 972	23 305 298
Záväzky celkom		30 382 661	26 528 313
ZÁVÄZKY A VLASTNÉ IMANIE CELKOM		41 995 849	38 840 091

T.O.P HOLDING, a.s.
KONSOLIDOVANÝ VÝKAZ KOMPLEXNÉHO VÝSLEDKU
za rok končiaci sa 31. decembra 2023
(v eurách)

	<i>Pozn.</i>	2023	2022
Tržby z predaja služieb a tovaru	14	104 348 668	125 066 054
Zisk z predaja dlhodobého majetku	15	794 131	1 060 258
Zmena stavu zásob		33 801	-480 974
Spotrebovaný materiál, energie a náklady na predaný tovar	16	-88 593 776	-105 266 420
Služby	17	-4 783 357	-5 563 837
Osobné náklady	18	-6 488 354	-7 369 254
Odpisy a opravné položky k dlhodobému majetku		-2 397 615	-2 650 391
Finančné náklady, netto	19	-582 080	-164 185
Ostatné prevádzkové výnosy / (náklady), netto	20	70 478	-255 508
Zisk / (strata) z predaja podniku v konsolidovanom celku		-580 769	0
Zisk pred zdanením		1 821 127	4 375 745
Daň z príjmov	21	-566 211	-974 259
ZISK PO ZDANENÍ		1 254 916	3 401 486
OSTATNÝ KOMPLEXNÝ VÝSLEDOK		-	-
CELKOVÝ KOMPLEXNÝ VÝSLEDOK		1 254 916	3 401 486

T.O.P. HOLDING, a.s.
KONSOLIDOVANÝ VÝKAZ ZMIEN VO VLASTNOM IMANÍ
za rok končiaci sa 31. decembra 2023
(v eurách)

	<i>Základné imanie</i>	<i>Ostatné rezervy</i>	<i>Nerozdelený zisk</i>	<i>Celkom</i>
K 1.1.2022	101 456	127 487	11 081 349	11 310 291
Vyplatenie dividend	-	-	-2 400 000	-2 400 000
Tvorba rezervného fondu	-	-	-	-
Príspevok do sociálneho fondu	-	-	-	-
Zisk za obdobie	-	-	3 401 486	3 401 486
K 31.12.2022	101 456	127 487	12 082 835	12 311 777
Vyplatenie dividend	-	-	-1 950 000	-1 950 000
Vklady akcionárov	11 273	-1 618	-	9 654
T.O.P. AUTO PREMIUM, a.s.	-	-1 164	-11 995	-13 159
Zisk za obdobie	-	-	1 254 916	1 254 916
K 31.12.2023	112 728	124 705	11 375 756	11 613 189

T.O.P. HOLDING, a.s.
KONSOLIDOVANÝ VÝKAZ PEŇAŽNÝCH TOKOV
za rok končiaci sa 31. decembra 2023
(v eurách)

	Pozn.	2023	2022
PEŇAŽNÉ TOKY Z PREVÁDZKOVEJ ČINNOSTI:			
Zisk pred zdanením daňou z príjmov		1 821 127	4 375 745
<i>Úpravy na odsúhlasenie straty pred zdanením daňou z príjmov a čistých peňažných tokov z prevádzkovej činnosti:</i>			
Odpisy a opravné položky k majetku	4,5	2 397 614	2 650 391
Zisk z predaja budov, stavieb, strojov a zariadení	15	-794 131	-1 060 258
Opravné položky	20	-1 570	151 268
Nákladové úroky	19	350 641	133 444
Výnosové úroky	19	-9 340	-76 038
(Zisk) / strata z predaja podniku v konsolidovanom celku		580 769	0
Ostatné položky nepeňažného charakteru		965 436	0
<i>Zmeny pracovného kapitálu:</i>			
Zásoby		-4 264 759	-1 650 717
Pohľadávky z obchodného styku a ostatné pohľadávky		-4 591 198	-245 432
Závazky z obchodného styku a ostatné záväzky		2 471 274	-329 171
Časové rozlíšenie		38 491	287 431
Prevádzkové peňažné toky pred úrokmi a daňami, netto		-1 035 646	4 236 663
Zaplatené úroky		-350 641	-133 444
Prijaté úroky		9 340	76 038
Zaplatená daň z príjmov		-1 351 743	-451 653
Peňažné toky z prevádzkovej činnosti, netto		-2 728 690	3 727 603
PEŇAŽNÉ TOKY Z INVESTIČNEJ ČINNOSTI:			
Výdavky na obstaranie dlhodobého hmotného majetku	5	-6 001 461	-5 948 337
Príjmy z predaja budov, stavieb, strojov a zariadení		2 979 585	4 270 724
Peňažné toky z investičnej činnosti, netto		-3 021 875	-1 677 613
PEŇAŽNÉ TOKY Z FINANČNEJ ČINNOSTI:			
Vklady akcionárov		11 273	-
Prijaté úvery		6 393 263	1 693 322
Vyplatené dividendy		-1 950 000	-2 400 000
Peňažné toky z finančnej činnosti, netto		4 454 536	-706 678
Zmena stavu peňazí a peňažných ekvivalentov, netto		-1 296 030	1 343 313
Peniaze a peňažné ekvivalenty na začiatku obdobia		1 400 372	57 059
PENIAZE A PEŇAŽNÉ EKVIVALENTY NA KONCI OBDOBIA		104 342	1 400 372

T.O.P. HOLDING, a.s.
POZNÁMKY KU KONSOLIDOVANÝM FINANČNÝM VÝKAZOM
za rok končiaci sa 31. decembra 2023
(v eurách)

1. VŠEOBECNÉ INFORMÁCIE

1.1. Popis spoločnosti

T.O.P. HOLDING, a. s. (ďalej aj „spoločnosť“) je akciová spoločnosť založená dňa 04. septembra 2006 a zapísaná do Obchodného registra v Slovenskej republike dňa 15. septembra 2006. Spoločnosť pôsobí priamo a prostredníctvom svojich dcérskych spoločností („Skupina“) najmä v oblasti importu a predaja osobných áut. K 31. decembru 2023 mala spoločnosť sídlo na adrese Rožňavská 30, 821 04 Bratislava, IČO: 36 675 059, registrovaná v Obchodnom registri Okresného súdu Bratislava I, oddiel: Sa, vložka č. 3973/B.

1.2. Štruktúra akcionárov a ich podiel na základnom imaní

Akcionármi spoločnosti sú 3 fyzické osoby s rovnomerným podielom na spoločnosti.

K 31. decembru 2023 a 31. decembru 2022 bola štruktúra akcionárov nasledovná:

Meno a priezvisko	Počet CP	Menovitá	Výška podielu	Výška podielu
		hodnota CP		
		EUR / ks	EUR	%
Michal Lazar	1	37 576	37 576	33,33%
Peter Lukeš	1	37 576	37 576	33,33%
Ladislav Rehák	1	37 576	37 576	33,33%
Spolu			112 728	100%

1.3. Členovia orgánov spoločnosti

Predstavenstvo k 31. decembru 2023 a 31. decembru 2022:

Ing. Peter Lukeš - Predseda predstavenstva, vznik/zmena funkcie: 14.08.2023
Ing. Ladislav Rehák - podpredseda predstavenstva, vznik/zmena funkcie: 14.08.2021
Ing. Jozef Barta - člen predstavenstva, vznik/zmena funkcie: 01.07.2023
JUDr. Michal Lazar - podpredseda predstavenstva, skončenie funkcie: 21.01.2024
Michaela Ikrényi Lazarová, MBA – podpredseda predstavenstva, vznik funkcie: 13.02.2024

Dozorná rada k 31. decembru 2023 a 31. decembru 2022:

Mgr. Yveta Lazarová, vznik/zmena funkcie: 14.08.2023
JUDr. Martin Rehák, vznik/zmena funkcie: 14.08.2023
Tomáš Lukeš, vznik/zmena funkcie: 14.08.2023

1.4. Podniky, v ktorých je spoločnosť neobmedzene ručiacim spoločníkom

Spoločnosť nie je v žiadnej spoločnosti neobmedzene ručiacim spoločníkom.

1.5. Dôvod a spôsob zostavenia účtovnej závierky

Táto konsolidovaná účtovná závierka je riadna konsolidovaná účtovná závierka za T.O.P. HOLDING, a.s. a jej dcérskych spoločnosti T.O.P. AUTO Slovakia, a.s., T.O.P. AUTO Bratislava, a. s., DANUBIASERVICE, a.s. a T.O.P. AUTO PREMIUM, a.s., ktorá bola dcérskou účtovnou jednotkou do 21.03.2024 (ďalej „Skupina“). Konsolidovaná účtovná závierka bola zostavená za obdobie od 1. januára 2023 do 31. decembra 2023 v súlade s Medzinárodnými štandardmi pre finančné výkazníctvo („IFRS“ – International Financial Reporting Standards) tak, ako boli prijaté Európskou úniou („EÚ“).

Zostavenie tejto konsolidovanej účtovnej závierky skupiny je v Slovenskej republike v súlade so zákonom o účtovníctve. Podľa § 22 zákona o účtovníctve sa od skupiny vyžaduje, aby pripravovala svoju konsolidovanú účtovnú závierku a výročnú správu podľa osobitných predpisov – nariadenia Európskeho parlamentu a Rady (ES) 1606/2002 o uplatňovaní Medzinárodných účtovných štandardov (IFRS).

1.6. Údaje za minulé účtovné obdobia

Ako porovnateľné údaje za predchádzajúce účtovné obdobie sú pre položky majetku, záväzkov a vlastného imania uvádzané údaje podľa stavu k 31. decembru 2022. Pre položky nákladov a výnosov sú uvádzané ako porovnateľné údaje za predchádzajúce účtovné obdobie, t.j. za rok končiaci sa 31. decembra 2022.

Dňa 17.03.2023 bolo Jediným akcionárom spoločnosti T.O.P. AUTO PREMIUM, a.s., (Spoločnosť T.O.P. HOLDING, a.s.) rozhodnuté o zmene členov predstavenstva spoločnosti T.O.P. AUTO PREMIUM, a.s., o zmene členov dozornej rady spoločnosti T.O.P. AUTO PREMIUM, a.s., a tiež o prevode akcií emitovaných spoločnosťou T.O.P. HOLDING, a.s., na tretiu osobu v zmysle Stanov spoločnosti T.O.P. AUTO PREMIUM, a.s., a v súlade s predloženými návrhmi Zmlúv o kúpe akcií. Z tohto dôvodu je spoločnosť T.O.P. AUTO PREMIUM, a.s. súčasťou konsolidácie do 21.03.2023, a to do dňa, kedy došlo k prevodu práv na nového akcionára.

1.7. Aplikácia nových a revidovaných medzinárodných účtovných štandardov

Skupina prijala všetky nové a revidované štandardy a interpretácie, ktoré vydala Rada pre medzinárodné účtovné štandardy (International Accounting Standards Board - IASB) a Výbor pre interpretáciu medzinárodných štandardov finančného výkazníctva (International Financial Reporting Interpretations Committee - IFRIC) pri IASB, ktoré boli schválené na použitie v Európskej únii, a ktoré sa vzťahujú na jej činnosti a sú platné pre účtovné obdobia začínajúce sa 1. januára 2023. Uplatnenie týchto štandardov a dodatkov k existujúcim štandardom nespôsobilo žiadne významné zmeny v účtovných zásadách skupiny.

1) Nové štandardy, interpretácie a zmeny prijaté od 1. januára 2023:

- IFRS 17 Poistné zmluvy;
- Zverejňovanie účtovných zásad (Dodatky k IAS 1 Prezentácia účtovnej závierky a IFRS Practice Statement 2 Making Materiality Judgments);
- Definícia účtovných odhadov (Dodatky k IAS 8 Účtovná politika, zmeny v účtovných odhadoch a chyby);
- Odložená daň súvisiaca s aktívami a záväzkami vznikajúcimi z jednej transakcie (Dodatky k IAS 12 Dane z príjmov)

Tieto dodatky účtovných štandardov IFRS sú účinné pre vykazované obdobia začínajúce 1. januára 2023 alebo neskôr. Uplatnenie dodatkov k existujúcim štandardom nevedlo k žiadnym významným zmenám v účtovnej závierke.

IFRS 17 Poistné zmluvy

IFRS 17 vydala Rada pre medzinárodné účtovné štandardy IASB v roku 2017 a nahrádza IFRS 4 pre vykazované obdobie, ktoré sa začína 1. januára 2023 alebo neskôr. IFRS 17 zavádza medzinárodne jednotný prístup k účtovaniu poistných zmlúv.

Spoločnosť očakáva, že prijatie štandardu IFRS 17 nemalo žiadny vplyv na účtovnú závierku spoločnosti.

Zverejňovanie účtovných politík (Dodatky k IAS 1 Prezentácia účtovnej závierky a IFRS Practice Statement 2 Making Materiality Judgments)

Vo februári 2021 Rada pre medzinárodné účtovné štandardy IASB vydala Dodatky k IAS 1 a IFRS Practice Statement 2 Making Materiality Judgments. Dodatky k IAS 1 vyžadujú, aby spoločnosti zverejňovali svoje

T.O.P. HOLDING, a.s.
POZNÁMKY KU KONSOLIDOVANÝM FINANČNÝM VÝKAZOM
za rok končiaci sa 31. decembra 2023
(v eurách)

významné účtovné politiky, a nie svoje významné účtovné politiky. Dodatky tiež poskytujú návod, za akých okolností sa informácie o účtovnej politike budú považovať za významné, a preto si vyžadujú zverejnenie.

Spoločnosť neočakáva, že dodatky budú mať významný vplyv na účtovnú závierku pri ich prvej aplikácii.

Definícia účtovných odhadov (Dodatky k IAS 8 Účtovná politika, zmeny v účtovných odhadoch a chyby)

Dodatky k IAS 8, ktorými sa dopĺňa definícia účtovných odhadov, objasňujú, že dopady zmien vstupov alebo metódy výpočtu účtovných odhadov, pokiaľ nie sú výsledkom opravy chýb predchádzajúceho obdobia, sú zmenami v účtovných odhadoch. Dodatky zavádzajú definíciu "účtovných odhadov" a obsahujú ďalšie dodatky k IAS 8, ktoré objasňujú, ako odlišiť zmeny účtovných politík od zmien v odhadoch. Rozlíšenie je dôležité, nakoľko zmeny v účtovných politikách sa vo všeobecnosti aplikujú retrospektívne, kým zmeny v odhadoch sa účtujú v tom období, kedy ku zmene došlo.

Spoločnosť neočakáva, že dodatky budú mať významný vplyv na účtovnú závierku pri ich prvej aplikácii.

Odložená daň týkajúca sa pohľadávok a záväzkov vyplývajúcich z jednej transakcie (Dodatky k IAS 12 Dane z príjmov)

V máji 2021 Rada pre medzinárodné účtovné štandardy IASB vydala dodatky k IAS 12. Podľa týchto dodatkov sa oslobodenie od prvotného vykázania nevzťahuje na transakcie, v ktorých pri prvotnom vykázaní vznikajú odpočítateľné aj zdaniteľné dočasné rozdiely, ktoré majú za následok vykázanie rovnakých odložených daňových pohľadávok a záväzkov.

Spoločnosť neočakáva, že dodatky budú mať významný vplyv na účtovnú závierku pri ich prvej aplikácii.

2) Nové štandardy, interpretácie a zmeny, ktoré ešte nenadobudli účinnosť:

Rada pre medzinárodné účtovné štandardy IASB vydala množstvo štandardov, dodatkov a interpretácií, ktoré sú účinné v budúcich účtovných obdobiach a ktoré sa spoločnosť rozhodla neprijať skôr.

Pre obdobie začínajúce 1. januára 2024 sú účinné tieto zmeny:

- Lízingový záväzok z transakcie predaja a spätného lízingu (Dodatky k IFRS 16 Lízingy);
- Klasifikácia krátkodobých alebo dlhodobých záväzkov (Dodatky k IAS 1 Prezentácia účtovnej závierky);
- Dlhodobé záväzky s kovenantmi (Dodatky k IAS 1 Prezentácia účtovnej závierky); a
- Dohody o platbách dodávateľom (Dodatky k IAS 7 Výkazy o peňažných tokoch a IFRS 7 Finančné nástroje: Zverejňovanie)

Pre obdobie začínajúce 1. januára 2025 sú účinné tieto zmeny:

- Chýbajúca konvertibilita (Dodatky k IAS 21 Vplyvy zmien kurzov cudzích mien)

Spoločnosť očakáva, že prijatie týchto nových štandardov, dodatkov k existujúcim štandardom a nových interpretácií nebude mať významný vplyv na účtovnú závierku v období prvého uplatnenia.

2. ZHRNUTIE VÝZNAMNÝCH ÚČTOVNÝCH ZÁSAD A POSTUPOV

a. Vyhlásenie o zhode

Táto konsolidovaná účtovná závierka bola vypracovaná v súlade s Medzinárodnými štandardmi pre finančné výkazníctvo tak, ako boli schválené EÚ.

Konsolidovaná účtovná závierka bola zostavená na báze historických cien, s výnimkou niektorých majetkov a finančných nástrojov, ktoré sa vykazujú v precenenej hodnote alebo reálnej hodnote ako sa uvádza v nižšie uvedených účtovných politikách.

Historické ceny sú vo všeobecnosti založené na reálnej hodnote poskytnutého protiplnenia za tovar alebo služby.

Reálna hodnota je cena, ktorá by bola prijatá za predaj majetku alebo zaplatená za prevod záväzku v riadnej transakcii medzi trhovými účastníkmi k dátumu ocenenia, bez ohľadu na to, či je cena priamo pozorovateľná alebo odhadnutá ďalšou ohodnocovanou metódou. Pri odhadovaní reálnej hodnoty majetku alebo záväzku Skupina berie do úvahy charakteristiky daného majetku alebo záväzku, ak by aj trhoví účastníci brali do úvahy tieto charakteristiky pri oceňovaní majetku alebo záväzku ku dňu ocenenia. Reálna hodnota, pre potreby ocenenia a/alebo zverejnenia v konsolidovaných účtovných výkazoch, je stanovená na takomto základe s výnimkou ocenení, ktoré zdieľajú podobnosť s reálnou hodnotou, ale ňou nie sú napr. čistá realizovateľná hodnota v IAS 2 alebo hodnota z použitia in IAS 36.

Hierarchia reálnych hodnôt

V zmysle novely IFRS 7 o zverejňovaní informácií, ktoré odrážajú význam vstupných údajov pri oceňovaní finančných aktív v reálnej hodnote, Skupina rozčlenila finančné aktíva podľa nasledovnej hierarchie reálnych hodnôt:

- Úroveň 1: finančné aktíva a záväzky oceňované na základe cien kótovaných na aktívnych trhoch
- Úroveň 2: pri určení reálnej hodnoty finančných aktív a záväzkov sú použité oceňovacie techniky vychádzajúce z trhových údajov
- Úroveň 3: reálna hodnota finančných aktív a záväzkov je stanovená použitím oceňovacích techník iných ako tých, ktoré sú založené na dostupných trhových dátach

Informácie o použitých základných účtovných postupoch sa uvádzajú v ďalšom texte. Priložené konsolidované finančné výkazy zohľadňujú určité úpravy a reklasifikácie, ktoré nie sú zaznamenané v účtovných záznamoch Skupiny, s cieľom prezentovať finančné výkazy vypracované v súlade s účtovnými postupmi platnými v Slovenskej republike a s inými postupmi na finančné výkazy vypracované v súlade s IFRS tak, ako boli schválené EÚ.

Mena vykazovania Skupiny je euro (EUR).

Riadna konsolidovaná účtovná závierka za obdobie od 1. januára 2023 do 31. decembra 2023 bola zostavená za predpokladu nepretržitého trvania Skupiny.

V súvislosti s vojnovým konfliktom na Ukrajine vedenie Skupiny urobilo analýzu možných účinkov a následkov na Skupinu a dospelo k názoru, že v súčasnosti nemajú významné nepriaznivé dopady na Skupinu (okrem rastúcich cien vstupov, najmä pohonných hmôt, energií, materiálov, tovarov a služieb). Vedenie Skupiny nepredpokladá významné ohrozenie predpokladu nepretržitého pokračovania v činnosti v blízkej budúcnosti, t.j. počas nasledujúcich 12 mesiacov od zostavenia ÚZ. Sme presvedčení, že Skupina je schopná nepretržite pokračovať v činnosti.

Účtovné metódy a zásady použité v súlade s IAS/IFRS boli Skupinou konzistentne aplikované.

T.O.P. HOLDING, a.s.
POZNÁMKY KU KONSOLIDOVANÝM FINANČNÝM VÝKAZOM
za rok končiaci sa 31. decembra 2023
(v eurách)

b. Základ konsolidácie

Skupina konsoliduje finančné výkazy dcérskych spoločností:

Názov dcérskej spoločnosti	Sídlo	Podiel	
		31.12.2023	Podiel 31.12.2022
T.O.P. AUTO Slovakia, a.s.	Slovenská republika	100%	100%
T.O.P. AUTO Bratislava, a. s.	Slovenská republika	100%	100%
DANUBIASERVICE, a.s.	Slovenská republika	100%	100%
T.O.P. AUTO PREMIUM, a.s. (do 21.03.2023)	Slovenská republika	0%	100%
T.O.P. AUTO Rent, s. r. o.	Slovenská republika	100%	100%

Konsolidované účtovné závierky Skupiny sú k dispozícii v jej sídle.

i. Podnikové kombinácie

Skupina účtuje o podnikových kombináciách používajúc obstarávaciu metódu, ak sa do skupiny presunie kontrola. Zaplatená protihodnota prevedená do obstarania sa oceňuje v reálnej hodnote ako obstarané identifikovateľné čisté aktíva. Akýkoľvek vzniknutý goodwill je každoročne testovaný na zníženie hodnoty. Akýkoľvek zisk z výhodnej kúpy sa ihneď účtuje do ziskov a strát. Transakčné náklady sa účtujú do nákladov v čase ich vzniku, okrem nákladov súvisiacich s emisiou dlhových alebo majetkových cenných papierov.

Zaplatená protihodnota nezahŕňa čiastky súvisiace s vysporiadaním už existujúcich vzťahov. Takéto čiastky sa zvyčajne účtujú do ziskov a strát.

Akékoľvek odložené platenie sa oceňuje v reálnej hodnote ku dňu obstarania. Ak povinnosť zaplatiť odložené platenie, ktoré spĺňa definíciu finančného nástroja, je klasifikovaná ako vlastné imanie, nepreceňuje sa a vysporiadanie sa účtuje v rámci vlastného imania. Inak sa odložené platenie preceňuje na reálnu hodnotu vždy k dátumu vykazovania a následné zmeny v reálnej hodnote odloženého platenia sa účtujú do ziskov a strát.

ii. Dcérske spoločnosti

Dcérske spoločnosti sú účtovné jednotky kontrolované Skupinou. Skupina kontroluje účtovnú jednotku, ak má právo na variabilné výnosy zo svojej angažovanosti v účtovnej jednotke a má schopnosť ovplyvniť tieto výnosy prostredníctvom svojho vplyvu v účtovnej jednotke. Účtovné závierky dcérskych spoločností sa zahrňujú do konsolidovanej účtovnej závierky od dátumu začiatku vplyvu v účtovnej jednotke do dátumu ukončenia vplyvu.

iii. Nekontrolované podiely

Nekontrolované podiely sa oceňujú v ich pomernom podiele na identifikovateľných čistých aktívach nadobúdaného subjektu k dátumu jeho obstarania. Zmeny podielu Skupiny v dcérskej spoločnosti, ktorých výsledkom nie je strata kontroly, sú účtované ako operácie vo vlastnom imaní.

iv. Strata kontroly

Ak Skupina stratí kontrolu v dcérskej spoločnosti, odúčtuje aktíva a pasíva dcérskej spoločnosti a akékoľvek súvisiace nekontrolované podiely a ostatné zložky vlastného imania. Akýkoľvek výsledný zisk alebo strata sa zaúčtuje do ziskov a strát. Akýkoľvek ponechaný podiel v bývalej dcérskej spoločnosti sa oceňuje v reálnej hodnote ak Skupina stratí kontrolu.

c. Budovy, stavby, stroje a zariadenia a nehmotný majetok

Dlhodobý hmotný a nehmotný majetok nadobudnutý prostredníctvom podnikovej kombinácie a určený na používanie pri výrobe a dodávke tovaru alebo služieb alebo na administratívne účely sa vykazuje v súvahe v reálnej hodnote určenej k dátumu akvizície dcérskej spoločnosti, ktorá predstavuje obstarávaciu cenu. Iné prírastky dlhodobého hmotného a nehmotného majetku sa oceňujú v obstarávacej cene, ktorá zahŕňa náklady na zmluvné práce, priamy materiál a mzdy, ako aj režijné náklady.

Položky dlhodobého hmotného a nehmotného majetku sa odpisujú podľa predpokladanej zostávajúcej doby životnosti. Predpokladaná ekonomická životnosť najvýznamnejších položiek dlhodobého hmotného a nehmotného majetku podľa jednotlivých kategórií:

T.O.P. HOLDING, a.s.
POZNÁMKY KU KONSOLIDOVANÝM FINANČNÝM VÝKAZOM
za rok končiaci sa 31. decembra 2023
(v eurách)

	Predpokladaná doba používania v rokoch	Metóda Odpisovania	Ročná odpisová sadzba v %
Softvér	5	Lineárna	20
Stroje, prístroje a zariadenia	4 až 12	Lineárna	8,3 až 25
Dopravné prostriedky	4	Lineárna	20
Reklamné panely	3	Lineárna	33,33

Majetok z finančného lízingu sa odpisuje počas predpokladanej doby životnosti rovnakou metódou ako vlastný majetok.

Zisk alebo strata pri odpredaji alebo vyradení majetku sa vyčísľuje ako rozdiel medzi výnosom z predaja a zostatkovou hodnotou majetku a účtuje sa do výkazu komplexného výsledku pri jeho vzniku.

Výdavky, ktoré sa týkajú položiek budov, stavieb, strojov a zariadení po ich zaradení do používania, zvyšujú ich účtovnú hodnotu iba v prípade, že Skupina môže očakávať budúce ekonomické prínosy nad rámec ich pôvodnej výkonnosti. Všetky ostatné výdavky sa účtujú ako opravy a údržba do nákladov obdobia, s ktorým vecne a časovo súvisia.

V súlade s požiadavkami IAS 36 „Zníženie hodnoty majetku“ sa ku dňu zostavenia účtovnej závierky vykonáva posúdenie, či existujú faktory, ktoré by naznačovali, že realizovateľná hodnota budov, stavieb, strojov a zariadení je nižšia ako ich účtovná hodnota. V prípade zistenia takýchto faktorov sa odhadne realizovateľná hodnota budov, stavieb, strojov a zariadení ako čistá predajná hodnota alebo súčasná hodnota budúcich peňažných tokov, vždy tá, ktorá je vyššia. Akákoľvek odhadnutá strata na zníženie hodnoty budov, stavieb, strojov a zariadení sa účtuje v plnej výške vo výkaze komplexného výsledku v období, v ktorom zníženie hodnoty nastalo. Diskontné sadzby použité pri výpočte súčasnej hodnoty budúcich peňažných tokov vychádzajú z pozície Skupiny, ako aj z ekonomického prostredia Slovenskej republiky ku dňu zostavenia účtovnej závierky. V prípade, že sa Skupina rozhodne akýkoľvek investičný projekt zastaviť, alebo sa jeho plánované ukončenie oddiali, posudzuje prípadné zníženie hodnoty a podľa potreby zaúčtuje stratu zo zníženia hodnoty.

d. Finančný majetok

Finančný majetok sa klasifikuje do týchto kategórií: Finančný majetok následne oceňovaný v amortizovaných nákladoch, finančný majetok následne oceňovaný v reálnej hodnote cez ostatný súhrnný zisk (FVOCI) a finančný majetok následne oceňovaný v reálnej hodnote cez hospodársky výsledok (FVTPL).

Skupina vykazuje iba finančný majetok následne oceňovaný v amortizovaných nákladoch. Finančný majetok je následne oceňovaný v amortizovaných nákladoch pomocou metódy efektívnej úrokovej miery po zohľadnení akéhokoľvek zníženia hodnoty a zahrňuje obchodné pohľadávky. Výnosové úroky sa vykazujú pomocou efektívnej úrokovej miery, okrem krátkodobých pohľadávok, pri ktorých by vykázanie úrokov nebolo významné.

Zníženie hodnoty finančného majetku

Skupina uplatňuje zjednodušený model posudzovania a účtovania strát zo zníženia hodnoty finančného majetku, podľa ktorého sa zaúčtuje opravná položka vo výške očakávaných úverových strát počas celej doby životnosti pohľadávok z obchodného styku v momente ich prvého vykázania. Tieto odhady sa aktualizujú ku súvahovému dňu.

Účtovná hodnota finančného majetku sa znižuje o stratu zo zníženia hodnoty priamo pri všetkých položkách finančného majetku okrem pohľadávok z obchodného styku, ktorých účtovná hodnota sa znižuje pomocou účtu opravných položiek. V prípade, že pohľadávka z obchodného styku je nedobytná, odpíše sa oproti účtu opravných položiek. Následné výnosy z odpísaných pohľadávok sa účtujú ako zníženie opravných položiek. Zmeny v účtovnej hodnote účtu opravných položiek sa vykazujú vo výkaze ziskov a strát.

Ukončenie vykazovania finančného majetku

Skupina ukončí vykazovanie finančného majetku len vtedy, keď vypršia zmluvné práva na peňažné toky z majetku alebo keď finančný majetok a všetky podstatné riziká a ekonomické úžitky vlastníctva tohto majetku prevedie na iný subjekt.

h) Finančné záväzky

Finančné záväzky sa klasifikujú ako finančné záväzky oceňované v amortizovaných nákladoch a finančné záväzky „v reálnej hodnote účtované cez výkaz ziskov a strát“ (FVTPL).

Skupina vykazuje iba finančné záväzky v kategórii „Finančné záväzky oceňované amortizovanými nákladmi“. Finančné záväzky oceňované amortizovanými nákladmi (vrátane pôžičiek) sa následne oceňujú amortizovanými nákladmi pomocou metódy efektívnej úrokovej miery. Metóda efektívnej úrokovej miery sa používa na výpočet amortizovaných nákladov finančného záväzku a na rozdelenie nákladových úrokov počas príslušného obdobia. Efektívna úroková miera je sadzba, ktorá presne diskontuje predpokladanú výšku budúcich peňažných platieb (vrátane všetkých poplatkov a bodov zaplatených alebo prijatých, ktoré tvoria neoddeliteľnú súčasť efektívnej úrokovej miery, transakčných nákladov a ostatných prémie alebo diskontov) počas predpokladanej ekonomickej životnosti finančného záväzku, prípadne počas kratšieho obdobia na čistú účtovnú hodnotu pri prvotnom vykázaní.

Záväzky z obchodného styku a ostatné záväzky

Záväzky z obchodného styku a ostatné záväzky sa prvotne oceňujú reálnou hodnotou a následne amortizovanými nákladmi pomocou metódy efektívnej úrokovej sadzby.

Bankové úvery a pôžičky

Bankové úvery a pôžičky sa prvotne oceňujú reálnou hodnotou a následne amortizovanými nákladmi. Rozdiel medzi hodnotou, v ktorej sa úvery a pôžičky splatia a amortizovanými nákladmi, sa vykazuje vo výkaze komplexného výsledku rovnomerne počas doby trvania úverového vzťahu. Úvery a pôžičky splatné do jedného roka sa klasifikujú ako krátkodobé záväzky. Úvery a pôžičky so splatnosťou nad jeden rok sa klasifikujú ako dlhodobé záväzky.

Odúčtovanie finančných záväzkov

Finančné záväzky sú odúčtované, keď povinnosť súvisiaca s daným záväzkom je splnená, zrušená alebo zanikla.

e. Peniaze a peňažné ekvivalenty

Peniaze a peňažné ekvivalenty zahŕňajú peňažnú hotovosť a zostatky na bežných účtoch vo finančných inštitúciách. Peniaze a peňažné ekvivalenty sú ocenené v amortizovaných nákladoch.

f. Zásoby

Zásoby sa vykazujú v obstarávacej cene alebo čistej realizovateľnej hodnote, podľa toho, ktorá je nižšia. Obstarávacia cena zahŕňa náklady na priamy materiál, ostatné priame náklady a súvisiace režijné náklady. Úbytok zásob sa účtuje v cene zistenej metódou FIFO. Čistá realizovateľná hodnota predstavuje odhadovanú predajnú cenu pri bežných podmienkach obchodovania, po odpočítaní odhadovaných nákladov na dokončenie a nákladov, ktoré sa vynaložia na marketing, predaj a distribúciu.

g. Časové rozlíšenie

Skupina odhaduje náklady a záväzky, ktoré neboli fakturované ku dňu súvahy. Tieto náklady a záväzky sa časovo rozlišujú v účtovných záznamoch a vykazujú vo finančných výkazoch v období, s ktorým súvisia.

h. Rezervy

Rezervy sa tvoria, keď má Skupina súčasný (právny alebo implicitný) záväzok, ktorý je výsledkom minulých udalostí, pričom je pravdepodobné, že Skupina bude musieť tento záväzok vyrovnať a že výšku takéhoto záväzku možno spoľahlivo odhadnúť.

Suma vykázaných rezerv sa určuje na základe najlepšieho odhadu sumy potrebnej na úhradu súčasného záväzku k dátumu súvahy po zohľadnení rizík a neistôt spojených s daným záväzkom. Ak sa rezervy určujú pomocou odhadu peňažných tokov potrebných na úhradu súčasného záväzku, účtovná hodnota rezerv sa rovná súčasnej hodnote týchto peňažných tokov.

T.O.P. HOLDING, a.s.
POZNÁMKY KU KONSOLIDOVANÝM FINANČNÝM VÝKAZOM
za rok končiaci sa 31. decembra 2023
(v eurách)

Ak sa predpokladá, že časť alebo všetky ekonomické úžitky potrebné na vyrovnanie rezerv sa získajú od tretej strany, pohľadávka sa vykáže na strane aktív, ak je takmer isté, že Skupina získa odškodnenie a že výšku takejto pohľadávky možno spoľahlivo určiť.

i. Účtovanie výnosov

Výnosy z predaja sa účtujú pri dodaní výrobkov alebo poskytnutí služieb bez dane z pridanej hodnoty a zliav. Skupina vykazuje výnosy z predaja tovaru a iných činností na základe princípu časového rozlíšenia. Moment zaúčtovania výnosov – výnosy sa účtujú v momente (alebo v priebehu času) prevodu tovarov a služieb na zákazníka v sumách, na ktoré bude mať účtovná jednotka podľa očakávania nárok výmenou za tieto tovary a služby.

j. Sociálne zabezpečenie a zamestnanecké požitky

Skupina odvádza príspevky na zákonné zdravotné, dôchodkové a nemocenské poistenie a zabezpečenie v nezamestnanosti z objemu hrubých miezd podľa sadzieb platných počas roka. Na týchto príspevkoch sa podieľajú aj zamestnanci. Náklady na sociálne zabezpečenie sa účtujú do výkazu komplexného výsledku v rovnakom období ako príslušné mzdové náklady. Skupina nemá záväzok odvádzať z objemu hrubých miezd prostriedky do týchto fondov nad zákonom stanovený rámec.

k. Náklady na úvery a pôžičky

Náklady na úvery a pôžičky, ktoré sa dajú priamo priradiť k nadobudnutiu, zhotoveniu alebo výrobe majetku spĺňajúceho kritériá, tvoria súčasť obstarávacej ceny tohto majetku. Skupina preruší kapitalizáciu nákladov na prijaté úvery a pôžičky počas období, v ktorých preruší aktívnu výstavbu majetku spĺňajúceho kritériá. Ostatné náklady na prijaté úvery a pôžičky sa vykazujú ako náklad.

l. Splatná daň z príjmov

Daň z príjmov slovenských dcérskych spoločností sa vypočítava z účtovného zisku zisteného podľa účtovných postupov platných v Slovenskej republike po zohľadnení určitých položiek pre daňové účely s použitím sadzby dane z príjmov vo výške 21 %. Daň v daňových systémoch iných krajín sa počíta na základe daňovej sadzby platnej v týchto daňových systémoch.

m. Odložená daň z príjmov

O odloženej dani z príjmov sa účtuje zo všetkých dočasných rozdielov medzi daňovou a účtovnou zostatkovou hodnotou aktív a daňovou a účtovnou hodnotou pasív záväzkovou metódou. Pri výpočte odloženej dane sa používa sadzba dane z príjmov očakávaná v období, v ktorom sa má vyrovnať príslušná pohľadávka alebo záväzok. Odložená daň sa účtuje vo výkaze komplexného výsledku s výnimkou tých pohľadávok a záväzkov, ktoré sa účtujú priamo s protizápisom vo vlastnom imaní; v takomto prípade sa aj odložená daň účtuje s protizápisom vo vlastnom imaní. Na určenie výšky odloženej dane z príjmov sa použila sadzba dane z príjmov platná v nasledujúcom účtovnom období a uzákonená v čase zostavenia účtovnej závierky, t. j. 21 % pre slovenské subjekty.

Najvýznamnejšie dočasné rozdiely vznikajú ako dôsledok rozdielov medzi daňovou a účtovnou zostatkovou hodnotou budov, stavieb, strojov a zariadení, pohľadávok a úprav finančného lízingu. Odložené daňové záväzky sa vykazujú všeobecne pre všetky dočasné rozdiely. O odloženej daňovej pohľadávke sa účtuje, ak sa v budúcnosti očakáva daňový základ, oproti ktorému sa budú môcť dočasné rozdiely realizovať.

Odložená daň sa účtuje v prípade dočasných rozdielov, ktoré vznikajú z finančných investícií v dcérskych a pridružených spoločnostiach a spoločných podnikoch, okrem prípadov, keď spoločnosť má kontrolu nad realizáciou dočasných rozdielov a dočasné rozdiely sa nebudú realizovať v blízkej budúcnosti.

Odložené daňové pohľadávky a záväzky sa navzájom zúčtujú, ak existuje právny nárok na zúčtovanie splatných daňových pohľadávok so splatnými daňovými záväzkami a ak súvisia s daňou z príjmov vyrubenou tým istým daňovým úradom, pričom Skupina má v úmysle zúčtovať svoje splatné daňové pohľadávky a záväzky na netto báze.

3. DÔLEŽITÉ ÚČTOVNÉ ROZHODNUTIA A KLÚČOVÉ ZDROJE NEISTOTY PRI ODHADOCH

Pri uplatňovaní účtovných zásad Skupiny uvedených v pozn. 2 sa od vedenia Skupiny vyžaduje, aby prijalo rozhodnutia a vypracovalo odhady a predpoklady o výške účtovnej hodnoty majetku a záväzkov, ktorá nie je okamžite zrejmá z iných zdrojov. Odhady a príslušné predpoklady sa realizujú na základe skúseností z minulých období a iných faktorov, ktoré sa v danom prípade považujú za relevantné. Skutočné výsledky sa od týchto odhadov môžu líšiť.

Odhady a príslušné predpoklady sa pravidelne preverujú. Opravy účtovných odhadov sa vykazujú v období, v ktorom bol daný odhad upravený (ak má oprava vplyv iba na príslušné obdobie), alebo v období vykonania opravy a v budúcich obdobiach (ak má oprava vplyv na bežné aj budúce obdobia).

Skupina eviduje neistoty súvisiace s účtovnými odhadmi v nasledovných oblastiach:

Kľúčové zdroje odhadu neistoty

Uvedené sú kľúčové predpoklady týkajúce sa budúcnosti a kľúčové zdroje odhadu neistoty ku dňu účtovnej závierky, ktoré môžu niesť významné riziko materiálnej opravy účtovnej hodnoty majetku a záväzkov v rámci ďalšieho hospodárskeho roka.

Životnosť budov, stavieb, strojov a zariadení

Skupina posúdila odhadovanú životnosť budov, stavieb, strojov a zariadení ku dňu zostavenia účtovnej závierky. Vedenie usúdilo, že prehodnotenie životnosti nie je potrebné.

Opravné položky k pohľadávkam

Skupina uplatňuje zjednodušený model posudzovania a účtovania strát zo zníženia hodnoty finančného majetku, podľa ktorého sa zaúčtuje opravná položka vo výške očakávaných úverových strát počas celej doby životnosti pohľadávok z obchodného styku v momente ich prvého vykázania. Tieto odhady Skupina aktualizovala k súvahovému dňu.

T.O.P. HOLDING, a.s.
POZNÁMKY KU KONSOLIDOVANÝM FINANČNÝM VÝKAZOM
za rok končiaci sa 31. decembra 2023
(v eurách)

4. BUDOVY, STAVBY, STROJE A ZARIADENIA

K 31. decembru 2023 budovy, stavby, stroje a zariadenia pozostávajú z týchto položiek:

	<i>Pozemky</i>	<i>Stavby</i>	<i>Stroje a zariadenia a ostatný majetok</i>	<i>Nedokončené investície</i>	<i>Celkom</i>
Obstarávacia cena k 1.1.2023	3 645 422	14 635 604	8 416 266	334 754	27 032 046
Prírastky	-	-	-	6 755 107	6 755 107
Úbytky	-	-	5 779 161	162 562	5 941 722
Preradenia	44 800	1 185 130	5 649 877	-6 879 807	-
Obstarávacia cena k 31.12.2023	3 690 222	15 820 734	8 286 983	47 493	27 845 431
Oprávky a zníženie hodnoty k 1.1.2023	-	6 694 632	3 850 429	-	10 545 061
Odpis, opravná položka	-	745 619	3 974 404	-	4 720 022
Úbytky	-	-	4 079 018	-	4 079 018
Konečný stav k 31.12.2023	-	7 440 251	3 745 814	-	11 186 065
Zostatková hodnota k 1.1.2023	3 645 422	7 940 972	4 565 837	334 754	16 486 985
Zostatková hodnota k 31.12.2023	3 690 222	8 380 483	4 541 167	47 493	16 659 366

*Poznámka: V tabuľke č. 4 k 31. decembru 2023 v kategórii Stroje a zariadenia a ostatný majetok na riadku úbytky je okrem skutočných úbytkov uvedený aj úbytok majetku dcérskej spoločnosti T.O.P AUTO PREMIUM, a.s. a z dôvodu jej predaja dňa 21.03.2023, ktorá týmto dňom nie je súčasťou konsolidovaného celku.

K 31. decembru 2022 budovy, stavby, stroje a zariadenia pozostávajú z týchto položiek:

	<i>Pozemky</i>	<i>Stavby</i>	<i>Stroje a zariadenia a ostatný majetok</i>	<i>Nedokončené investície</i>	<i>Celkom</i>
Obstarávacia cena k 1.1.2022	3 645 422	14 626 951	7 406 579	198 631	25 877 583
Prírastky	-	-	-	5 948 337	5 948 337
Úbytky	-	-	4 793 874	-	4 793 874
Preradenia	-	8 653	5 803 561	-5 812 214	-
Obstarávacia cena k 31.12.2022	3 645 422	14 635 604	8 416 266	334 754	27 032 046
Oprávky a zníženie hodnoty k 1.1.2022	-	5 940 840	3 539 542	-	9 480 382
Odpis, opravná položka	-	753 792	1 676 829	-	2 430 621
Úbytky	-	-	1 365 942	-	1 365 942
Konečný stav k 31.12.2022	-	6 694 632	3 850 429	-	10 545 061
Zostatková hodnota k 1.1.2022	3 645 422	8 686 111	3 867 037	198 631	16 397 201
Zostatková hodnota k 31.12.2022	3 645 422	7 940 972	4 565 836	334 754	16 486 985

Skupina vlastní administratívnu budovu, autosalóny a k nim prináležiace pozemky. V roku 2023 a 2022 Skupina obstarala hlavne automobily.

T.O.P. HOLDING, a.s.
POZNÁMKY KU KONSOLIDOVANÝM FINANČNÝM VÝKAZOM
za rok končiaci sa 31. decembra 2023
(v eurách)

5. PRÁVO NA UŽÍVANIE AKTÍVA

Aplikáciou štandardu IFRS 16 od 1. januára 2019 začala Skupina vykazovať právo na užívanie majetku, ktoré súvisí s majetkom prenajatým formou prenájmu.

	<i>Budovy</i>	<i>Ostatné</i>	<i>Celkom</i>
Obstarávacia cena k 1.1.2022	1 183 629	271 653	1 455 282
Prírastky	104 721	-	104 721
Úbytky	-	-55 171	-55 171
Obstarávacia cena k 31.12.2022	1 288 350	216 482	1 504 832
Oprávky a zníženie hodnoty k 1.1.2022	448 101	46 039	494 140
Odpis	189 014	48 240	237 254
Úbytky	-	-55 171	-55 171
Oprávky a zníženie hodnoty k 31.12.2022	637 115	39 108	676 223
Zostatková hodnota k 31.12.2022	651 235	177 374	828 609
Obstarávacia cena k 1.1.2023	1 288 350	216 482	1 504 832
Prírastky	-	-	-
Úbytky	-	-	-
Obstarávacia cena k 31.12.2023	1 288 350	216 482	1 504 832
Oprávky a zníženie hodnoty k 1.1.2023	637 115	39 108	676 223
Odpis	120 510	30 756	151 266
Úbytky	-	-	-
Oprávky a zníženie hodnoty k 31.12.2023	757 625	69 864	827 489
Zostatková hodnota k 31.12.2023	530 725	146 618	677 343

6. ZÁSoby

Zásoby pozostávajú z nasledujúcich položiek:

	31.12.2023	31.12.2022
Nedokončená výroba	64 005	109 979
Tovar	14 635 914	13 114 343
Materiál a suroviny	519 101	846 642
Celkom	15 219 020	14 070 972

Tovar k 31. decembru 2023 tvoria predovšetkým nové automobily nakúpené importérom od výrobcu (značky Volvo a Land Rover), nakúpené od externých importérov mimo skupiny (Škoda, Citroën), ako aj jazdené vozidlá rôznych značiek.

Materiál predstavujú predovšetkým náhradné diely do áut na sklade používané pri oprave a servise.

T.O.P. HOLDING, a.s.
POZNÁMKY KU KONSOLIDOVANÝM FINANČNÝM VÝKAZOM
za rok končiaci sa 31. decembra 2023
(v eurách)

7. POHĽADÁVKY Z OBCHODNÉHO STYKU A OSTATNÉ POHĽADÁVKY - KRÁTKODOBÉ

Pohľadávky z obchodného styku a ostatné pohľadávky pozostávajú z nasledujúcich položiek:

	31.12.2023	31.12.2022
Pohľadávky z obchodného styku	7 010 174	4 012 302
Opravné položky k pohľadávkam z obchodného styku	-102 359	-273 389
Daňové pohľadávky a dotácie	270 639	497 957
Ostatné pohľadávky	1 468 138	1 251 222
Celkom	8 646 591	5 488 092

Veková štruktúra krátkodobých pohľadávok z obchodného styku je nasledovná:

	31.12.2023	31.12.2022
Do lehoty splatnosti	5 856 583	2 157 414
Po lehote splatnosti, z toho:	1 153 591	1 854 889
do 90 dní	1 007 213	1 331 498
90 – 180 dní	25 481	21 935
180 – 365 dní	10 771	28 949
nad 365 dní	110 126	472 507
Pohľadávky z obchodného styku celkom	7 010 174	4 012 303

8. ČASOVÉ ROZLIŠENIE - AKTÍVA

	31.12.2023	31.12.2022
Náklady budúcich období	109 122	166 010
Príjmy budúcich období	59 079	55 558
Celkom	168 201	221 568

Na účtoch nákladov budúcich období sú zaúčtované najmä výdavky na poistenie majetku a vozidiel. V roku 2023 boli došlé dobropisy, ktoré boli prijaté do konca účtovného obdobia zaúčtované na účty pohľadávok, rovnako ako v roku 2022.

9. PENIAZE A PEŇAŽNÉ EKVIVALENTY

	31.12.2023	31.12.2022
Pokladne a ceniny	11 496	11 879
Bežné bankové účty	92 846	1 388 492
Celkom	104 342	1 400 372

Skupina môže voľne disponovať s bankovými účtami.

10. ZÁKLADNÉ IMANIE

Základné imanie tvoria 3 akcie v nominálnej hodnote 37 576 EUR/akciu. Štruktúra akcionárov sa uvádza v bode 1.2. poznámok. Akcie nie sú obchodované na Burze cenných papierov.

T.O.P. HOLDING, a.s.
POZNÁMKY KU KONSOLIDOVANÝM FINANČNÝM VÝKAZOM
za rok končiaci sa 31. decembra 2023
(v eurách)

11. PRIJATÉ ÚVERY

	<i>Úroková miera</i>	<i>Splatnosť</i>	31.12.2023	31.12.2022
Bankový úver Bory	1,2%	31.3.2026	1 053 128	1 755 260
Bankový úver JL-Rožňavská	1,2%	30.6.2025	917 183	779 023
Dlhodobé úvery celkom			1 970 311	2 534 283
Bankový úver Bory - časť splatná do jedného roka	1,2%	31.3.2026	702 132	702 132
Bankový úver JL-Rožňavská - časť splatná do jedného roka	1,2%	30.6.2025	561 840	445 164
Kontokorentný úver	1M EURIBOR + 1,10 %	29.03.2024	2 946 871	1 204
Kontokorentný úver	1M EURIBOR + 1,9%	19.6.2024	1 973	-
Prefinancovanie		Pozn. 1	10 445 602	7 608 079
Prefinancovanie		Pozn. 1	848 827	1 891 557
Ostatné			6 442	193 102
Krátkodobé úvery celkom			15 513 686	10 841 238
Prijaté úvery celkom			17 483 998	13 375 521

Úvery sú splatné nasledovne:

Do jedného roka	16 777 658	10 841 238
Od 1 do 2 rokov	706 339	1 147 296
Od 2 do 5 rokov	-	1 386 987
Nad 5 rokov	-	-
Prijaté úvery celkom	17 483 998	13 375 521

Pozn. 1: Úvery sa používajú na prefinancovanie pohľadávok. Úrokové sadzby sa pohybujú od 3M EURIBOR - 3M EURIBOR+2,35% v závislosti od splnenia podmienok. Splatnosť úveru je závislá od splatnosti jednotlivých pohľadávok.

Úvery sú zabezpečené hmotným majetkom a pohľadávkami.

12. ZÁVÄZKY Z FINANČNÉHO PRENÁJMU

Záväzky z finančného prenájmu k 31. decembru 2023:

	<i>Minimálne lízingové splátky</i>	<i>Súčasná hodnota minimálnych lízingových splátok</i>
	31.12.2023	31.12.2023
Splatné do 1 roka	113 525	113 525
Splatné od 1 – 5 rokov	454 101	429 320
Splatné viac ako 5 rokov	-	-
	567 626	542 845
Mínus nerealizované finančné náklady	-24 781	
Súčasná hodnota lízingových záväzkov	542 845	542 845
Mínus: suma splatná do 12 mesiacov (zahrnutá v krátkodobých záväzkoch)		-113 525
Suma splatná nad jeden rok		429 320

T.O.P. HOLDING, a.s.
POZNÁMKY KU KONSOLIDOVANÝM FINANČNÝM VÝKAZOM
za rok končiaci sa 31. decembra 2023
(v eurách)

Závazky z finančného prenájmu k 31. decembru 2022:

	<i>Minimálne lízingové splátky</i>	<i>Súčasná hodnota minimálnych lízingových splátok</i>
	31.12.2022	31.12.2022
Splatné do 1 roka	175 844	165 637
Splatné od 1 – 5 rokov	590 962	552 682
Splatné viac ako 5 rokov	113 525	99 185
	<u>880 331</u>	<u>817 504</u>
Mínus nerealizované finančné náklady	-62 828	
Súčasná hodnota lízingových záväzkov	817 504	817 504
Mínus: suma splatná do 12 mesiacov (zahrnutá v krátkodobých záväzkoch)		-165 637
Suma splatná nad jeden rok		651 867

Skupina má v prenájme fotovoltaické elektrárne pre vlastnú spotrebu, klimatizáciu a nebytové priestory. Priemerná doba prenájmu je 3 – 8 rokov. Závazky skupiny v rámci finančného prenájmu sú zabezpečené nárokom prenajímateľov na prenajatý majetok.

Úrokové sadzby finančných lízingov sú v priemere 2,3% ročne (2022: 2,3%).

13. ZÁVÄZKY Z OBCHODNÉHO STYKU A OSTATNÉ ZÁVÄZKY

Závazky z obchodného styku a ostatné záväzky pozostávajú z nasledujúcich položiek:

	31.12.2023	31.12.2022
Závazky z obchodného styku	9 449 927	8 438 430
Závazky voči zamestnancom	522 167	639 631
Daňové záväzky	962 783	1 079 025
Časové rozlíšenie	1 174 356	1 383 895
Ostatné záväzky	53 367	71 456
Celkom	12 162 600	11 612 527

V rámci záväzkov voči zamestnancom Skupina vykazuje aj rezervu na nevyčerpané dovolenky, záväzky zo sociálneho fondu a záväzky zo sociálneho poistenia.

Členenie záväzkov z obchodného styku a ostatných záväzkov:

	31.12.2023	31.12.2022
Závazky do lehoty splatnosti	9 398 132	8 394 997
Závazky po lehote splatnosti	51 795	43 433
Celkom	9 449 927	8 438 430

14. TRŽBY Z PREDAJA SLUŽIEB A TOVARU

Analýza tržieb Skupiny je uvedená v nasledujúcej tabuľke:

	2023	2022
Tržby za tovar	94 550 385	114 019 607
Tržby z predaja služieb	9 798 282	11 046 447
Celkom	104 348 668	125 066 054

T.O.P. HOLDING, a.s.
POZNÁMKY KU KONSOLIDOVANÝM FINANČNÝM VÝKAZOM
za rok končiaci sa 31. decembra 2023
(v eurách)

Tržby z predaja tovarov predstavujú tržby z predaja automobilov. Služby vykazuje Skupina predovšetkým z poskytnutého servisu áut, garančných opráv a predĺženej záruky poskytnutej v súvislosti s predajom áut.

15. ZISK Z PREDAJA DLHODOBÉHO MAJETKU

	2023	2022
Výnos z predaja majetku	2 979 585	4 270 724
Zostatková cena predaného majetku	-2 185 454	-3 210 466
Celkom	794 131	1 060 258

Skupina predáva hlavne automobily, ktoré kapitalizuje ako predvádzacie vozidlá.

16. SPOTREBOVANÝ MATERIÁL, ENERGIE A NÁKLADY NA PREDANÝ TOVAR

	2023	2022
Spotreba materiálu	4 242 314	4 617 392
Spotreba energie	763 199	995 883
Spotreba ostatných neskladovateľných dodávok	14 321	128 030
Predaný tovar	83 573 942	99 525 114
Celkom	88 593 776	105 266 420

17. SLUŽBY

	2023	2022
Opravy, udržiavanie a servisné práce	113 363	143 263
Cestovné a reprezentačné	115 677	100 618
Nájomné a služby spojené s nájmom	256 099	268 358
Náklady na marketing	1 578 715	1 868 254
Náklady na overenie účtovnej zvierky audítorom	44 100	44 100
Ekonomické a právne služby	550 199	131 713
Administratívne náklady	249 101	298 143
Garančné náklady	812 707	1 315 411
Náklady na záruky a súvisiace služby	244 520	216 136
Náklady na školenia a služobné cesty	39 863	38 339
Náklady na sprostredkovanie predaja	183 753	285 920
Ostatné	592 411	853 583
Celkom	4 780 507	5 563 837

18. OSOBNÉ NÁKLADY

Osobné náklady pozostávajú z nasledujúcich položiek:

	2023	2022
Mzdové náklady	4 768 591	5 401 618
Sociálne náklady	1 529 952	1 758 290
Odstupné a ostatné osobné náklady	189 811	209 345
Celkom	6 488 354	7 369 254

Priemerný počet pracovníkov je takýto:

	2023	2022
Priemerný počet zamestnancov	143	182
Riadiaci pracovníci	8	9
Priemerný počet pracovníkov	151	191

T.O.P. HOLDING, a.s.
POZNÁMKY KU KONSOLIDOVANÝM FINANČNÝM VÝKAZOM
za rok končiaci sa 31. decembra 2023
(v eurách)

19. FINANČNÉ NÁKLADY, NETTO

	2023	2022
Odpis ostatného dlhodobého finančného majetku	805	56 633
Výnosové úroky	9 340	76 038
Nákladové úroky	-350 641	-133 444
Ostatné finančné náklady	-241 584	-163 411
Celkom	-582 080	-164 185

20. OSTATNÉ PREVÁDZKOVÉ (VÝNOSY) / NÁKLADY, NETTO

	2023	2022
Dane a poplatky	193 422	224 834
Tvorba opravných položiek	30 049	143 020
Kurzové rozdiely	26 949	0
Ostatné náklady/(výnosy)	-320 897	-112 346
Celkom	-70 478	225 508

21. DAŇ Z PRÍJMOV

21.1. Daň z príjmov

Daň z príjmov pozostáva z nasledujúcich položiek:

	2023	2022
Splatná daň	559 442	1 055 882
Odložená daň	6 769	-81 623
Celková daň z príjmov	566 211	974 259

21.2. Odsúhlasenie dane z príjmov

Odsúhlasenie dane z príjmov vypočítanej zákonnou 21-percentnou sadzbou s daňou z príjmov, ktorá sa účtovala do nákladov:

	Daň
Zisk pred zdanením	
Daň pri domácej miere zdanenia 21%	382 437
Daňový vplyv trvalých rozdielov	72 144
Vplyv nevykázananej odloženej daňovej pohľadávky	61 989
Iné	49 641
Daň z príjmov celkom	566 211

21.3. Odložená daň z príjmov

Odložená daň z príjmov zahŕňa tieto položky:

	31.12.2023	31.12.2022
Hmotný dlhodobý majetok	-59 064	-42 266
Zásoby	201 229	90 527
Pohľadávky	6 436	3 699
Záväzky	82 238	195 971
Odložená daňová pohľadávka, netto	230 839	247 931

T.O.P. HOLDING, a.s.
POZNÁMKY KU KONSOLIDOVANÝM FINANČNÝM VÝKAZOM
za rok končiaci sa 31. decembra 2023
(v eurách)

V súlade s účtovnými zásadami Skupina vzájomne kompenzovala odložené daňové pohľadávky a odložené daňové záväzky iba v tom istom zdaňovanom subjekte. Nasledujúca tabuľka zobrazuje odsúhlasenie netto odloženej dane s odloženou daňovou pohľadávkou a odloženým daňovým záväzkom vykázaným v súvahe.

	31.12.2023	31.12.2022
Odložená daňová pohľadávka	275 607	284 797
Odložený daňový záväzok	-44 767	-36 866
Odložená daňová pohľadávka, netto	230 839	247 931

22. VÝZNAMNÉ TRANSAKČIE SO SPRIAZNENÝMI OSOBAMI

22.1. Spriaznené osoby

Medzi spriaznené osoby patria konatelia spoločnosti, spoločnosti prepojené cez konateľov spoločnosti, pridružené a spoločné podniky.

Transakcie medzi Skupinou a spriaznenými osobami sa uskutočňujú za obvyklých trhových podmienok a obvyklé ceny.

Skupina vykázala voči spriazneným osobám zostatky a transakcie uvedené v nasledujúcej tabuľke:

Zostatky a transakcie za rok končiaci sa 31. decembra 2023:

	Pohľadávky	Záväzky	Náklady	Výnosy
APORES, s.r.o.	850		325 000	43 045
AXASOFT, a.s.	-	-	-	-
Citigain Enterprises Slovakia s. r. o.	-	-	120 000	76 112
DITEC, a.s.	430	5 004	75 175	66 504
EBA, s.r.o.	-	-	3 272	126 673
e-Dome a.s.	-	-	-	6 294
EFIX	-	-	24 000	-
Estrella, a.s.	24 981	-	-	-
Express Group, a.s.	-	-	-	17 895
HTK Invest s.r.o.	-	-	-	59
IIH a. s.	-	-	180 000	10 057
iiSTATE s.r.o.	3 765	-	-	4 715
IKRÉNYI & REHÁK, s. r. o.	-	-	1 013	1 939
Immocap, a.s.	26	-	132 000	12 563
INW spol. s.r.o.	-	-	-	19 760
Lukeš Tomáš	-	-	-	-
M.L.I., s.r.o.	-	-	180 000	680
NANDIN DVOR a.s.	926	-	-	1 912
Optifin Energo	-	-	107 992	-
OPTIFIN Invest s.r.o.	-	-	-	5 312
PROMOTION s.r.o.	848	-	-	773
Rehák Ladislav Ing.	-	-	-	-
STAR Production	-	-	60 000	1 304
T.O.P. AUTO Premium, a.s.	23 593	126	101 756	1 651 833
TATRAVAGÓNKA a.s.	1 009	-	-	920
VIKING, s.r.o.	-	-	-	2 215
Celkom	56 428	5 130	1 310 207	2 050 564

T.O.P. HOLDING, a.s.
POZNÁMKY KU KONSOLIDOVANÝM FINANČNÝM VÝKAZOM
za rok končiaci sa 31. decembra 2023
(v eurách)

Zostatky a transakcie za rok končiaci sa 31. decembra 2022:

	Pohľadávky	Záväzky	Náklady	Výnosy
APORES, s.r.o.	1 559	-	166 720	340 756
AXASOFT, a.s.	-	-	-	403
Citigain Enterprises Slovakia	-	-	34 000	-
DITEC COMMERCE, a.s.	-	-	-	1 836
DITEC Services, s.r.o.	-	-	-	2 636
DITEC, a.s.	3 673	432	96 907	92 591
EBA, s.r.o.	9 156	-	5 655	30 971
e-Dome a.s.	-	-	-	11 919
EFIX	-	-	24 000	-
Express Group, a.s.	-	-	-	6 375
HTK Invest s.r.o.	-	-	-	3 961
IIH a.s.	-	-	120 000	710
IKRÉNYI & REHÁK, s. r. o.	-	-	2 400	5 390
Immocap, a.s.	-	-	44 000	107 991
INW spol. s r.o.	-	-	79 083	3 874
Lukeš Tomáš	96	-	-	80
M.L.I., s. r. o.	-	-	120 000	14 998
NANDIN DVOR a.s.	-	-	-	2 719
Optifin Energo	-	-	221 609	-
Optifin Invest s.r.o.	115	-	-	3 869
PROMOTION s.r.o.	-	-	-	3 891
Rehák Ladislav Ing.	-	-	-	444
STAR production, s.r.o.	121	-	23 000	16 712
TATRAVAGONKA, a.s.	-	-	-	2 689
Celkom	14 720	432	937 375	654 813

22.2. Odmeny členom kľúčového vedenia

Skupina v roku 2023 ani v roku 2022 nevyplatila žiadne odmeny členom štatutárnych orgánov ani dozorných orgánov.

23. ZÁVÄZNÉ VZŤAHY A MOŽNÉ ZÁVÄZKY

Daňové prostredie, v ktorom Skupina na Slovensku pôsobí, závisí od bežnej daňovej legislatívy a praxe s relatívne nízkym počtom precedensov. Pretože daňové úrady neposkytujú oficiálny výklad daňových zákonov, existuje riziko, že daňové úrady môžu požadovať úpravy základu dane.

Daňové priznania ostávajú otvorené a môžu byť predmetom kontroly počas obdobia piatich rokov. Skutočnosť, že určité obdobie alebo daňové priznanie vzťahujúce sa na toto obdobie bolo kontrolované, nemá vplyv na vylúčenie tohto obdobia z prípadnej ďalšej kontroly počas obdobia piatich rokov. V dôsledku toho sú daňové priznania slovenských podnikov v Skupine za roky 2018 až 2023 otvorené a môžu sa stať predmetom kontroly.

24. PODMIENENÉ ZÁVÄZKY

Skupina mala v roku 2023 nasledujúce podmienené záväzky nespĺňajúce kritériá na ich vykázanie v súvahe:

- Spoločnosť T.O.P. AUTO Slovakia, a.s. ručila v roku 2023 za kontokorentný bankový úver, ktorý Tatra banka, a.s. poskytla jej materskej spoločnosti T.O.P. HOLDING, a.s. Bratislava, ktorý môže byť čerpaný do výšky 10.400.000 EUR, úroková sadzba 1M EURIBOR +1,10% p. a. Spoločnosť ručí na základe Dohody o ručení. Ku 31.12.2023 bol zostatok úveru vo výške 2.946.871,11 EUR.
- Spoločnosť T.O.P. AUTO Slovakia, a.s. ručí za splátkový úver, poskytnutý materskej spoločnosti T.O.P. HOLDING, a.s., na vybudovanie showroomu Volvo Bory, ktorý poskytla Tatra banka, a.s. vo výške 5.500.000,00 EUR, úroková sadzba 1,2% p.a. fix, úver je splatný 31.03.2026. Výška ručenia ku dňu 31.12.2023 predstavuje sumu 1.755.260,26 EUR.

T.O.P. HOLDING, a.s.
POZNÁMKY KU KONSOLIDOVANÝM FINANČNÝM VÝKAZOM
za rok končiaci sa 31. decembra 2023
(v eurách)

- Spoločnosť T.O.P. AUTO Slovakia, a.s. ručila v roku 2023 za splátkový úver, poskytnutý Tatra bankou, a.s. materskej spoločnosti T.O.P. HOLDING, a.s., na vybudovanie showroomu Jaguar/Land Rover (Rožňavská ulica), vo výške 2.300.000,00 EUR, úroková sadzba 1,2% p.a. fix, deň konečnej splatnosti je 30.06.2025. Výška ručenia ku 31.12.2023 predstavuje sumu 779.023,00 EUR. Spoločnosť ručí na základe Dohody o ručení.
- Spoločnosť T.O.P. AUTO Slovakia, a.s. ručila v roku 2023 za splátkový úver, poskytnutý Tatra bankou, a.s. materskej spoločnosti T.O.P. HOLDING, a.s., na dobudovanie VPS k showroomu Volvo (Rožňavská ulica), vo výške 700.000,00 EUR, úroková sadzba 1M EURIBOR + 1,2% p.a., deň konečnej splatnosti je 30.06.2025. Výška ručenia ku 31.12.2023 predstavuje sumu 700.000,00 EUR. Spoločnosť ručí na základe Dohody o ručení.
- Spoločnosť T.O.P. AUTO Slovakia, a.s. ručí za kontokorentný úver, ktorý sesterskej spoločnosti T.O.P. AUTO Bratislava, a.s. poskytla SZRB, úroková sadzba 1M EURIBOR + 1,9%p.a., ku 31.12.2023 bol úver čerpaný vo výške 1.972,98 EUR. Spoločnosť ručí na základe Zmluvy o pristúpení k záväzku č. 294555/3.
- Spoločnosť T.O.P. AUTO Slovakia, a.s. eviduje od 19.12.2016 bankovú záruku, ktorú jej banka poskytla v prospech spoločnosti Volvo Car Corporation, Švédsko, vo výške 5.000 000,- EUR, platnú do 15.1.2025.
- Spoločnosť DANUBIASERVICE, a.s. eviduje v roku 2023 na podsúvahe bankovú záruku, ktorú jej Tatra banka a.s. poskytla v prospech spoločnosti ESSOX FINANCE, s.r.o., vo výške 80.000 EUR (platnej do 15.08.2024)
- Spoločnosť DANUBIASERVICE, a.s. ručila za bankový úver, poskytnutý materskej spoločnosti T.O.P. HOLDING, a.s., na vybudovanie showroomu Volvo Bory, ktorý poskytla TATRA banka, a.s. vo výške 5.500.000 EUR úroková sadzba EURIBOR +1,2% p.a. fix, úver je splatný 31.03.2026. Výška ručenia ku dňu 31.12.2023 predstavuje sumu 1.755.260,26 EUR. Spoločnosť ručí na základe Dohody o ručení.
- Spoločnosť DANUBIASERVICE, a.s. ručila v roku 2023 za bankový úver, poskytnutý materskej spoločnosti T.O.P. HOLDING, a.s., na vybudovanie showroomu Jaguar/Land Rover na Rožňavskej, ktorý poskytla Tatra banka, a.s. vo výške 2.300.000 EUR, úroková sadzba 1,20% p.a. fix, deň konečnej splatnosti 30.06.2025. Výška ručenia ku 31.12.2023 predstavuje sumu 779.023,00 EUR. Spoločnosť ručí na základe Dohody o ručení.
- Spoločnosť DANUBIASERVICE, a.s. ručila v roku 2023 za bankový úver, poskytnutý materskej spoločnosti T.O.P. HOLDING, a.s., na vybudovanie VPS k showroomu Volvo na Rožňavskej, ktorý poskytla Tatra banka, a.s. vo výške 700.000,00 EUR, úroková sadzba 1M EURIBOR + 1,20% p.a., deň konečnej splatnosti 30.06.2025. Výška ručenia ku 31.12.2023 predstavuje sumu 700.000,00 EUR. Spoločnosť ručí na základe Dohody o ručení.
- Spoločnosť DANUBIASERVICE, a.s. ručila v roku 2023 za kontokorentný bankový úver, ktorý banka poskytla jej materskej spoločnosti T.O.P. HOLDING, a.s. Bratislava, ktorý môže byť čerpaný do výšky 10.400.000 EUR, úroková sadzba 1M EURIBOR + 1,10% p.a. , Spoločnosť ručí na základe Dohody o ručení. Ku 31.12.2023 bol zostatok čerpania úveru vo výške 2.946.871,11 EUR.
- Spoločnosť DANUBIASERVICE, a.s. od 19.06.2018 ručí za kontokorentný úver, ktorý sesterskej spoločnosti T.O.P. AUTO Bratislava poskytla SZRB, úroková sadzba 1M EURIBOR +1,9% p.a., ku 31.12.2023 bol úver čerpaný, vo výške 1.972,98 EUR, Spoločnosť ručí na základe Zmluvy o pristúpení k záväzku č. 294555/3.
- Spoločnosť T.O.P. AUTO Bratislava, a.s. v roku 2023 ručila za bankovú záruku, ktorú poskytla Tatra banka, a.s. jej sesterskej spoločnosti T.O.P. AUTO Slovakia, a.s., vo výške 5.000.000 EUR, v prospech spoločnosti Volvo Car Corporation, Švédsko, platnú do 15.01.2025.
- Spoločnosť T.O.P. AUTO Bratislava, a.s. eviduje kontokorentný úver vo výške 500.000 EUR, ktorý jej poskytla SZRB, úroková sadzba 1M EURIBOR +1,9% p.a., výška čerpania ku 31.12.2023 bola 1.972,98 EUR.
- Spoločnosť T.O.P. AUTO Bratislava, a.s. ručila v roku 2023 za kontokorentný bankový úver, ktorý Tatra banka, a.s. poskytla jej materskej spoločnosti T.O.P. HOLDING, a.s. Bratislava, ktorý môže byť čerpaný do výšky 10.400.000 EUR, úroková sadzba 1M EURIBOR +1,10% p. a. Spoločnosť ručí na základe Dohody o ručení. Zostatok úveru ku 31.12.2023 bol vo výške 2.946.871,11 EUR.

T.O.P. HOLDING, a.s.
POZNÁMKY KU KONSOLIDOVANÝM FINANČNÝM VÝKAZOM
za rok končiaci sa 31. decembra 2023
(v eurách)

- Spoločnosť T.O.P. AUTO Bratislava, a.s. ručí za za bankový úver, poskytnutý materskej spoločnosti T.O.P. HOLDING, a.s., na vybudovanie showroomu Volvo Bory, ktorý poskytla TATRA banka, a.s. vo výške 5.500.000 EUR úroková sadzba EURIBOR +1,2% p.a. fix, úver je splatný 31.03.2026. Výška ručenia ku dňu 31.12.2023 predstavuje sumu 1.755.260,26 EUR. Spoločnosť ručí na základe Dohody o ručení.
- Spoločnosť T.O.P. AUTO Bratislava, a.s. ručila v roku 2023 za bankový úver, poskytnutý materskej spoločnosti T.O.P. HOLDING, a.s., na vybudovanie showroomu Jaguar/Land Rover na Rožňavskej, ktorý poskytla Tatra banka, a.s. vo výške 2.300.000 EUR, úroková sadzba 1,20% p.a. fix, deň konečnej splatnosti 30.06.2025. Výška ručenia ku 31.12.2023 predstavuje sumu 779.023,00 EUR. Spoločnosť ručí na základe Dohody o ručení.
- Spoločnosť T.O.P. AUTO Bratislava, a.s. ručila v roku 2023 za bankový úver, poskytnutý materskej spoločnosti T.O.P. HOLDING, a.s., na vybudovanie VPS k showroomu Volvo na Rožňavskej, ktorý poskytla Tatra banka, a.s. vo výške 700.000 EUR, úroková sadzba 1M EURIBOR + 1,20% p.a., deň konečnej splatnosti 30.06.2025. Výška ručenia ku 31.12.2023 predstavuje sumu 700.000,00 EUR. Spoločnosť ručí na základe Dohody o ručení.
- Spoločnosť T.O.P. AUTO Bratislava, a.s. eviduje súdny spor v ktorom ju zastupuje AK Bizoň&Partners, na uvedený súdny spor sa Spoločnosť rozhodla netvoriť rezervu. Ku 31.12.2023 bol súdny spor otvorený, aktuálne neevidujeme žiadne rozhodnutie súdu. Ak by aj klientovi v spore súd uznal vinu a spoločnosti TAB uložil vyplatiť nemajetkovú ujmu, uvedené sa bude hradiť z poisťky, ktorú má Spoločnosť uzavretú.
- Spoločnosť T.O.P. HOLDING, a.s. ručila v roku 2023 za bankovú záruku, ktorú poskytla Tatra banka, a.s. jej dcérskej spoločnosti DANUBIASERVICE, a.s., vo výške 80.000 EUR, v prospech spoločnosti ESSOX Finance s.r.o., platnej do 15.08.2024.
- Spoločnosť T.O.P. HOLDING, a.s. v roku 2023 ručila za bankovú záruku, ktorú poskytla Tatra banka, a.s. jej dcérskej spoločnosti T.O.P. AUTO Slovakia, a.s., vo výške 5.000.000 EUR, v prospech spoločnosti Volvo Car Corporation, Švédsko, platnú do 15.01.2025.
- Spoločnosť T.O.P. HOLDING, a.s. od 19.06.2018 ručí za kontokorentný úver, ktorý dcérskej spoločnosti T.O.P. AUTO Bratislava poskytla SZRB, úroková sadzba 1M EURIBOR +1,9% p.a., ku 31.12.2023 bol úver čerpaný vo výške 1.972,98 EUR. Spoločnosť ručí na základe Zmluvy o pristúpení k záväzku č. 294555/1.

25. RIADENIE FINANČNÝCH RIZÍK

Skupina je vystavená rôznym finančným rizikám, ktoré zahŕňajú dôsledky úrokových sadzieb z úverov, úverové riziko, kapitálové riziko a riziko likvidity.

25.1. Kategórie finančných nástrojov

	31.12.2023	31.12.2022
Peniaze a peňažné ekvivalenty	104 342	1 400 372
Úvery a pohľadávky	8 885 390	5 764 349
Finančný majetok	8 989 731	7 146 720
Úvery a pôžičky	17 483 998	13 375 521
Závazky z obchodného styku a ostatné záväzky	12 190 585	12 298 423
Finančné záväzky	29 674 582	25 673 944

25.2. Riadenie kapitálu

Skupina riadi svoj kapitál tak, aby zabezpečila, že bude schopná pokračovať v činnosti, aby prinášala návratnosť kapitálu vlastníkom a aby bola schopná platiť svoje záväzky v čase, keď sú splatné.

T.O.P. HOLDING, a.s.
POZNÁMKY KU KONSOLIDOVANÝM FINANČNÝM VÝKAZOM
za rok končiaci sa 31. decembra 2023
(v eurách)

Skupina monitoruje štruktúru kapitálu na základe ukazovateľa úverovej zaťaženia. Tento ukazovateľ sa vypočítava ako pomer čistého dlhu k vlastnému imaniu. Čistý dlh sa vypočíta ako celková hodnota dlhu mínus peňažné prostriedky a peňažné ekvivalenty. Dlh sa definuje ako dlhodobé a krátkodobé bankové úvery a dlhodobé a krátkodobé záväzky z finančného prenájmu.

Ukazovateľ úverovej zaťaženia na konci roka:

	31.12.2023	31.12.2022
Dlh	17 483 998	13 375 521
Peniaze a peňažné ekvivalenty	-104 342	-1 400 372
Čistý dlh	<u>17 379 656</u>	<u>11 975 149</u>
Vlastné imanie	11 613 188	12 311 777
Pomer čistého dlhu k vlastnému imaniu	<u>149,7%</u>	<u>97%</u>

25.3. Úrokové riziko

Úrokové riziko vyplýva z prijatých a poskytnutých úverov, ktoré sú úročené variabilnou úrokovou sadzbou a vystavujú Skupinu riziku zmeny reálnych úrokových sadzieb. Skupina má len krátkodobé úvery, ktoré sú úročené variabilnou úrokovou sadzbou, preto vie toto riziko eliminovať.

25.4. Úverové riziko

Úverové riziko zohľadňuje riziko, že zmluvná strana nedodrží svoje zmluvné záväzky, v dôsledku čoho Skupina utrpí stratu. Skupina prijala zásadu, že bude obchodovať len s dôveryhodnými zmluvnými partnermi a že podľa potreby musí získať dostatočné zabezpečenie ako prostriedok na zmiernenie rizika finančnej straty v dôsledku nedodržania záväzkov.

25.5. Riziko nedostatočnej likvidity

Riziko likvidity je riziko, že Skupina nebude schopná plniť finančné záväzky v splatnosti. Skupina pristupuje obozretno k riziku likvidity, čo predpokladá zabezpečenie dostatočného objemu peňažných prostriedkov resp. voľné úverové linky v prípade potreby financovania prevádzkových potrieb.

Porovnanie krátkodobých finančných aktív a krátkodobých finančných záväzkov:

	31.12.2023	31.12.2022
Peniaze a peňažné ekvivalenty	104 342	1 400 372
Úvery a pohľadávky	9 058 744	5 764 349
Finančný majetok	<u>9 163 085</u>	<u>7 164 720</u>
Úvery a pôžičky	15 513 686	10 841 238
Záväzky z obchodného styku a ostatné záväzky	12 190 585	12 298 423
Finančné záväzky	<u>27 704 271</u>	<u>23 139 661</u>

25.6. Riziko menových kurzov

Riziko menových kurzov je pre Skupinu nevýznamné, keďže pôsobí výhradne na trhu Slovenskej republiky a takmer všetky jej transakcie sú v mene euro.

25.7. Odhad reálnej hodnoty


Nominálne hodnoty finančného majetku a záväzkov znížené o prípadné úpravy s dobou splatnosti kratšou ako jeden rok sa približne rovnajú svojej reálnej hodnote. Reálna hodnota finančných záväzkov je na účely vykázania v poznámkach stanovená na základe diskontovaných budúcich zmluvných peňažných tokov pri súčasnej trhovej úrokovej sadzbe, ktorú má Skupina k dispozícii pre podobné finančné nástroje. Podľa vedenia Skupiny sa účtovné hodnoty finančného majetku a finančných záväzkov vykazaných vo finančných výkazoch v upravenej cene obstarania približujú k ich reálnym hodnotám.

26. UDALOSTI PO DÁTUME SÚVAHY


Do dňa predloženia konsolidovanej účtovnej závierky nenastali po 31. decembri 2023 žiadne udalosti, ktoré by podstatne ovplyvnili aktíva a pasíva Skupiny prezentované v konsolidovanej účtovnej závierke za rok končiaci sa 31. decembra 2023.

27. ZOSTAVENIE KONSOLIDOVANEJ ÚČTOVNEJ ZÁVIERKY


Konsolidovaná účtovná závierka na stranách 3 až 28 bola zostavená dňa 03.06.2024.



Ing. Peter LUKES
predseda predstavenstva



Ing. Ladislav REHÁK
podpredseda predstavenstva



Michaela Ikrényi Lazarová, MBA
podpredseda predstavenstva