



**GEOstatik a.s.**  
**Kragujevská 11, 010 01 Žilina**

---

**Výročná správa**  
**za rok 2023**

**Máj 2024**

**OBSAH**

- 1 Úvod**
  - 1.1 Štatutárne orgány spoločnosti
  
- 2 Hospodárske výsledky za rok 2023**
  - 2.1 Hospodárske ukazovatele a výsledky
  - 2.2 Tvorba hospodárskeho výsledku
  - 2.3 Pracovníci, produktivita, mzdy
  
- 3 Finančná situácia**
  - 3.1 Pohľadávky
  - 3.2 Záväzky
  - 3.3 Účty, úvery
  
- 4 Majetok a zdroje krytia**
  - 4.1 Aktíva podľa Súvahy
  - 4.2 Pasíva podľa Súvahy
  - 4.3 Splatenie leasingov a úverov na investičný majetok
  
- 5 Podnikateľský zámer na rok 2024**
  
- 6 Správa o vzťahu medzi ovládanou a ovládajúcou osobou**
  - 6.1 Realizované obchodné vzťahy v rámci skupiny
  - 6.2 Zhodnotenie vzťahu medzi ovládanou a ovládajúcou osobou
  
- 7 Doplnujúce informácie spoločnosti**
  - 7.1 Udalosti osobitného významu
  - 7.2 Náklady na činnosť v oblasti výskumu a vývoja
  - 7.3 Nadobudnutie vlastných akcií
  - 7.4 Návrh na rozdelenie HV za rok 2023
  - 7.5 Informácie o organizačnej zložke v zahraničí
  - 7.6 Vplyv spoločnosti na životné prostredie
  
- 8 Prílohy**
  - 8.1 Správa nezávislého audítora
  - 8.2 Kompletná účtovná závierka
  - 8.3 Dodatok správy nezávislého audítora o súlade výročnej správy s ÚZ

## 1 Úvod


Pre firmu GEOstatik a.s stavebný rok 2023 pokračoval kontinuálne na líniových stavbách a pripravovali sme sa na rad projektov ako napríklad sanácie ciest a rozhodujúci projekt v Českej republike D1 Říkovice - Přerov. Ceny materiálov a energií sa postupne stabilizovali , dodávky materiálov boli v kratších lehotách, čo postupne viedlo k znižovaniu zásob vo firme.

Na slovenskom stavebnom trhu sme pokračovali v prácach špeciálneho zakladania, projektu R2 – Kriváň- Mýtňa , kde sme postupne ukončili rozhodujúce mostné objekty SO 208 a SO 209, R3 – Tvrdošín – Nižná nad Oravou a R2 – Šaca – Košické Olšany. V lete sme realizovali dve väčšie stavby pre firmy Strabag s.r.o – sanácia cesty Senohrad a Skanska SK a.s – sanácia cesty Trenčianska Teplá - Dežerice.

V Českej republike firma pokračovala na ukončení stavby Cyklotrasa Bečva – Vlára – Váh a pripravovali sme sa na stavbu D1 – Říkovice- Přerov, kde sa realizovali dva mostné objekty, ktoré budú pokračovať aj v budúcom roku.

Stavba D1 – Říkovice – Přerov svojim rozsahom a spôsobom založenia vyvolala potrebu zakúpenia novej pilótovacej súpravy Bauer BG 33 – H .

Rok 2023 bol z hľadiska prác veľmi náročný a vyžadoval vysoké nasadenie všetkých pracovníkov firmy GEOstatik a.s, za čo im patrí úprimná vďaka.

A handwritten signature in blue ink, appearing to be 'J. Kuhajdik', written in a cursive style.

Ing. Ján Kuhajdik  
predseda predstavenstva

## 1.1 Štatutárne orgány spoločnosti

Štatutárne orgány spoločnosti GEOstatik a.s.:

### **Predstavenstvo GEOstatik a.s.**

Ing. Ján Kuhajdik	predseda predstavenstva
Ing. Oliver Čvirik	člen predstavenstva
Ing. Juraj Androvič	člen predstavenstva
Ing. Martin Beniač	člen predstavenstva

### **Dozorná rada GEOstatik a.s.**

Ing. Dušan Mráz	predseda dozornej rady
Ing. Zuzana Šantová, PhD.	člen dozornej rady
Ing. Anna Ladovská	člen dozornej rady
Ing. Rudolf Gašpar	člen dozornej rady

### **Štatutárne orgány GEOstatik a.s. – organizačná zložka Praha**

Ing. Ján Kuhajdik	vedúci organizačnej zložky
-------------------	----------------------------

### **Predstavenstvo zriaďovateľa GEOstatik a.s. – organizačná zložka Praha**

Ing. Ján Kuhajdik	predseda predstavenstva
Ing. Oliver Čvirik	člen predstavenstva
Ing. Juraj Androvič	člen predstavenstva
Ing. Martin Beniač	člen predstavenstva

## 2 Hospodárske výsledky za rok 2023

Na úvod hodnotenia hospodárskych výsledkov informujeme, že súčasťou uvádzaných výsledkov je aj hospodárenie Organizačnej zložky GEOstatik a.s. Praha, ktorá bola založená 9.7.2019 v Českej republike.

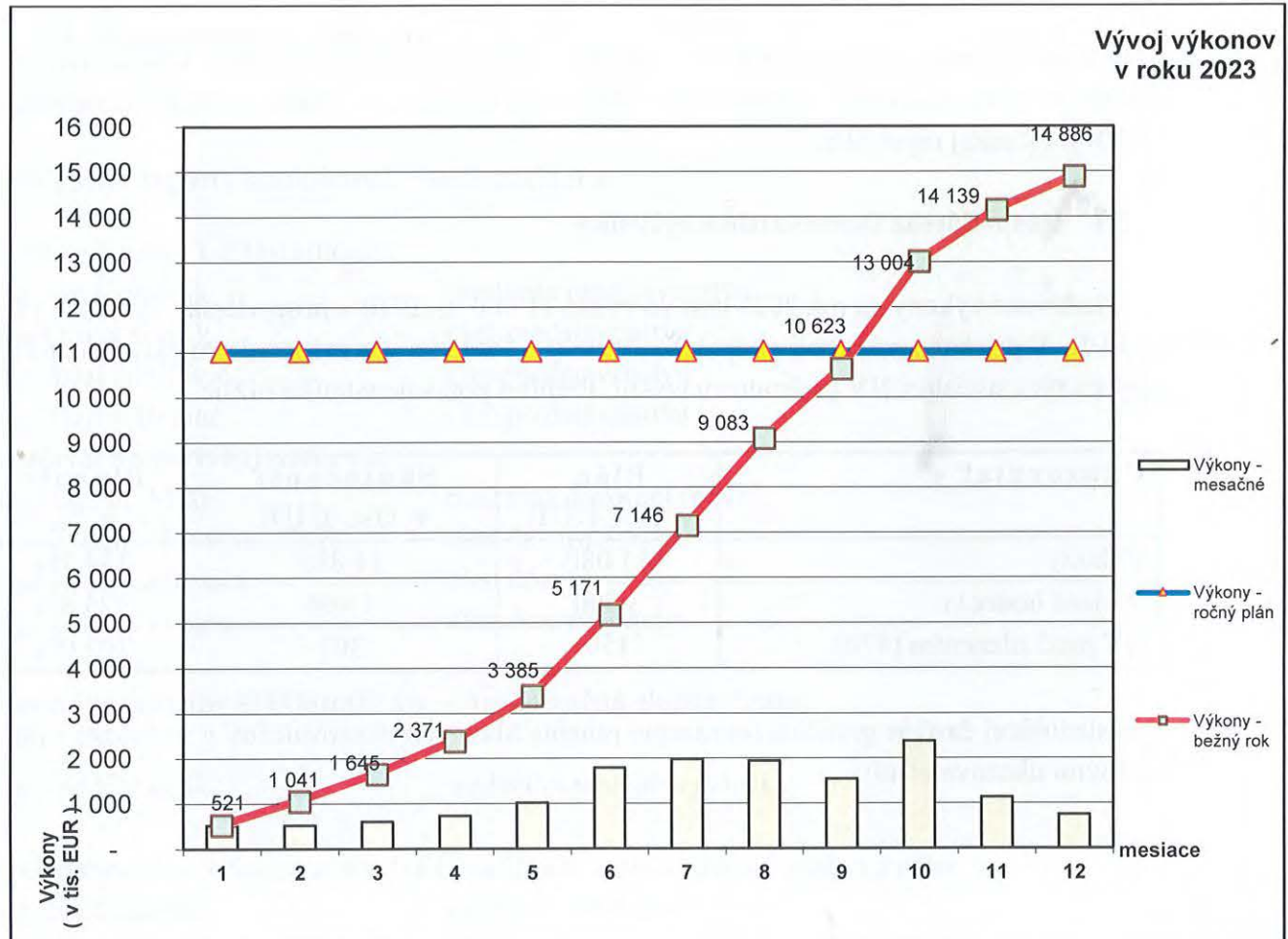
### 2.1 Hospodárske ukazovatele a výsledky

Plánované výkony na rok 2023 boli vo výške 11 000 tis. EUR a hospodársky výsledok 150 tis. EUR. V priebehu roku boli podpísané Zmluvy o Dielo na viaceré nové projekty, ktoré výkony a s tým súvisiaci HV podstatne navýšili. Prehľad popisuje tabuľka nižšie.

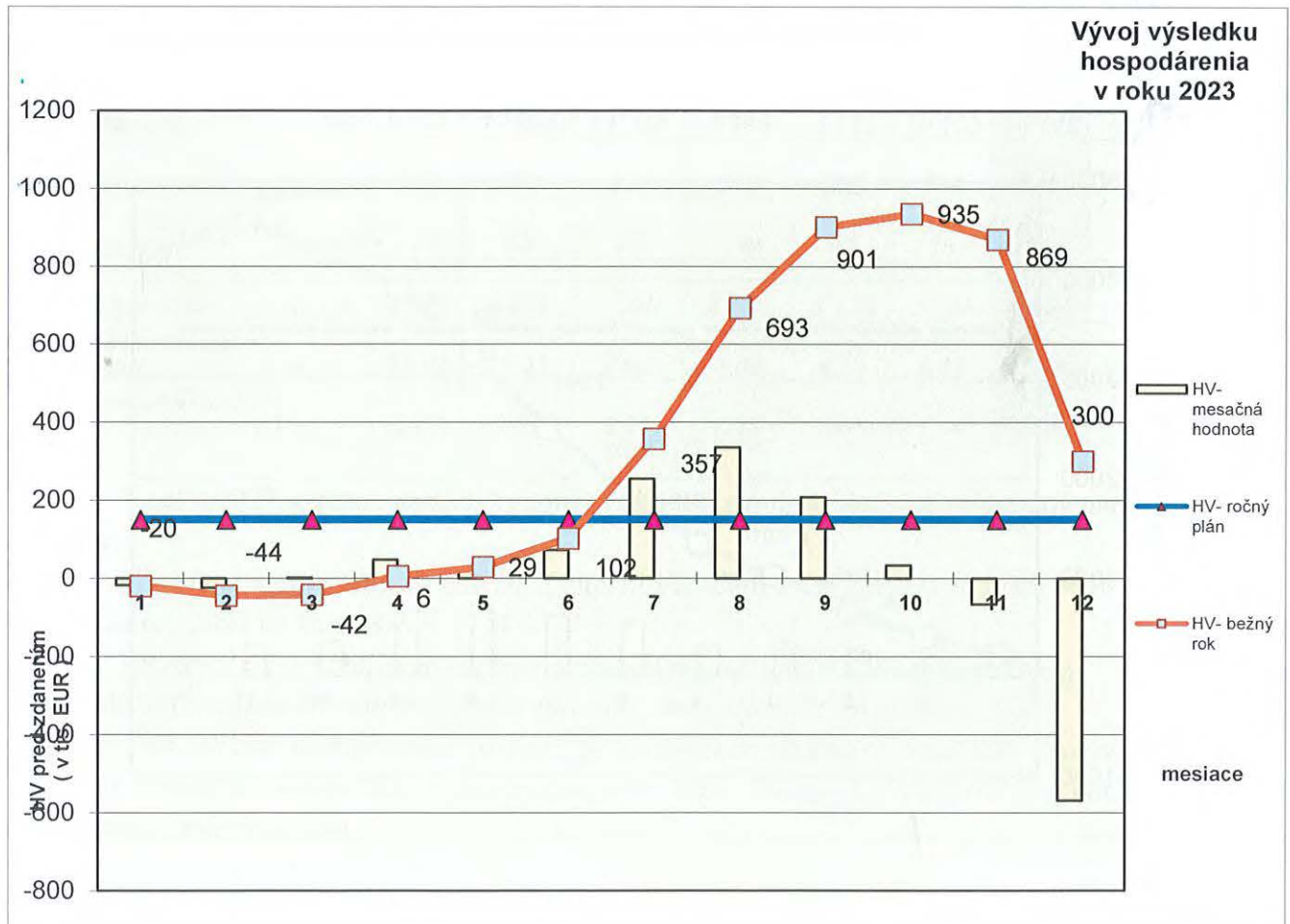
Ukazovateľ	Plán v tis. EUR	Skutočnosť v tis. EUR	Plnenie v %
Výkony	11 080	14 886	134,3%
Pridaná hodnota	3 500	4 404	125,8%
HV pred zdanením (470)	150	303	202,0%

V nasledujúcej časti je grafické zobrazenie plnenia hlavných ukazovateľov v súvislosti s plánovanými ukazovateľmi:

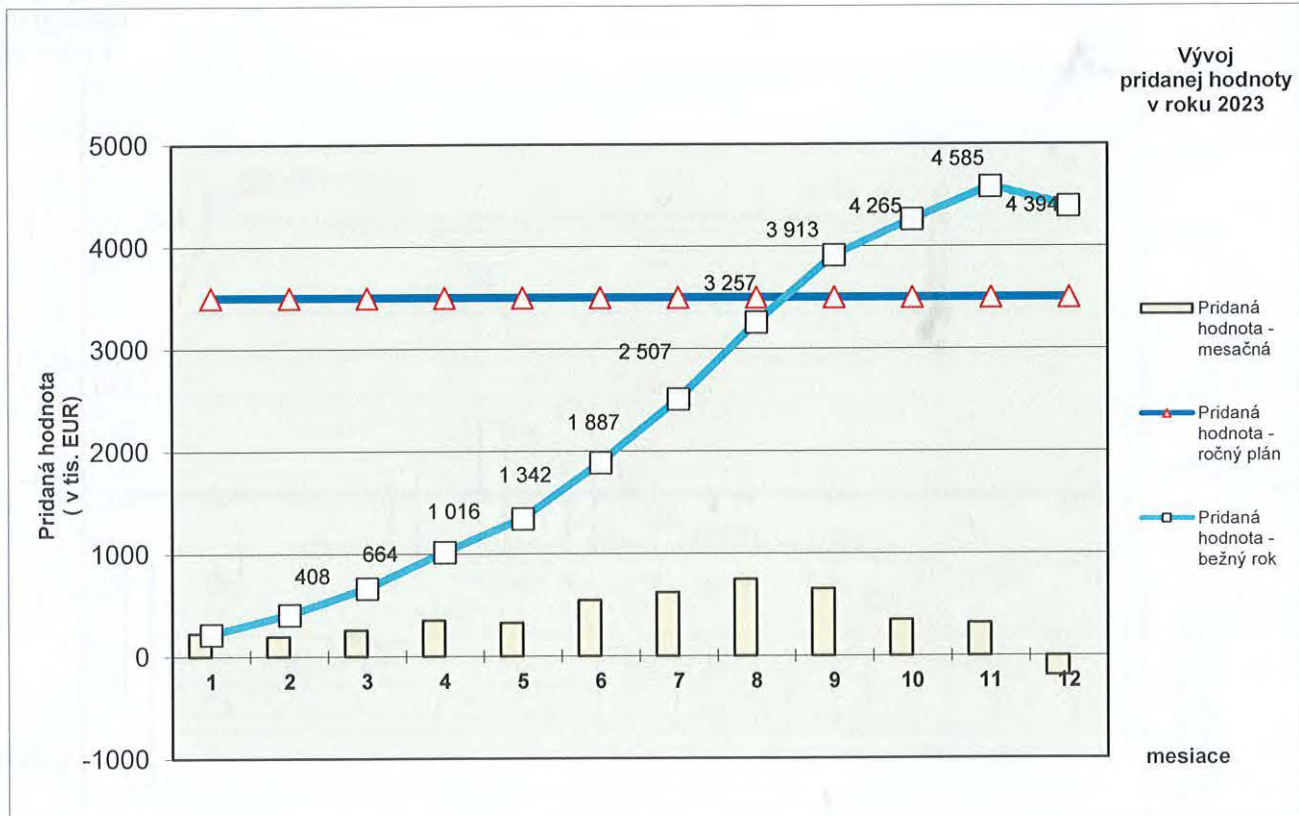
a/ mesačné výkony vo vzťahu k plánu a kumulatívne počas roku 2023



b/ hospodársky výsledok pred zdanením vo vzťahu k plánu, mesačne a aj kumulatívne



## c/ pohyb tvorby pridanej hodnoty v roku 2023



Najvýznamnejšie realizované stavby v roku 2023 : D1 Říkovice – Přerov (Česká republika), R2 Kriváň – Mýtina, R3 Tvrdošín – Nižná nad Oravou, cesta II/516 Trenčianska Teplá – Dežerice, R2 Šaca- Košické Ofšany.

V predchádzajúcom hodnotení sme sa zameriavali na porovnanie dosiahnutých výsledkov s plánovanými.

V ďalšej časti sa budeme zaoberať hospodárskymi výsledkami v porovnaní s minulým rokom 2022. Pre objektívne hodnotenie sme prehľad porovnávaných základných ekonomických ukazovateľov rozšírili o ekonomický vývoj v spoločnosti v priereze niekoľkých predchádzajúcich rokov.

Ukazovateľ	M.j.	2017	2018	2019	2020	2021	2022	2023	Index 2023/2022
Výkony spolu	tis.EUR	9 684	12 533	11 698	9 796	7 975	9 963	14 886	1,49
Výnosy spolu	tis.EUR	9 754	12 672	11 821	10 208	8 361	10 228	15 423	1,51
Náklady spolu	tis.EUR	9 104	12 098	11 368	9 989	8 133	10 103	15 119	1,50
HV pred zdanením	tis.EUR	650	573	453	218	228	134	303	2,26
Daň z príjmu	tis.EUR	153	65	86	14	42	15	82	5,46
Pridaná hodnota	tis.EUR	3 046	3 252	3 320	2 730	3 179	3 524	4 404	1,25
Rentabilita vlastného kapitálu	%	12,02	10,31	7,69	3,80	4,03	2,43	5,48	2,25
Rentabilita z výkonov HVV	%	6,71	4,57	3,87	2,23	2,86	1,34	2,03	1,51

V roku 2023 výrazne narástli výkony, s čím samozrejme súvisí aj primeraný nárast nákladov.

Finančnej správe sme za rok 2022 zaplatili na dani z príjmu právnických osôb 15 tis. EUR, za rok 2023 to bude 82 tis. EUR.

Ukazovatele rentability uvedené v predchádzajúcom prehľade sú pomerové ukazovatele vyjadrujúce návratnosť alebo výnosnosť, kedy dávame do pomeru zisk so zdrojmi. Na základe týchto vieme posúdiť, že vlastný kapitál sme v roku 2023 využívali približne v rovnakom pomere ako v predchádzajúcom roku. Ukazovateľ rentability výkonov tiež zaznamenal mierny nárast.

## 2.2 Tvorba hospodárskeho výsledku

Výkony boli v roku 2023 v najväčšom objeme realizované pre našu materskú spoločnosť Doprastav a.s. a jej organizačnú zložku v Českej republike, čo predstavuje 60% našej produkcie. Aj v tomto roku sme pokračovali v spolupráci so spoločnosťami na slovenskom stavebnom trhu ako je zrejme z priloženej tabuľky.

Odberateľ	Objem v tis.EUR rok 2022	Podiel v %	Objem v tis.EUR rok 2023	Podiel v %
DOPRASTAV a.s.	6 224	62,47	9 018	60,58
EUROVIA SK, a.s.	382	3,83	294	1,97
Zakládání staveb	817	8,20	825	5,54
KG Murgašova	177	1,77	0	0
TuCon, a.s.	21	0,21	0	0
HOCHTIEF SK s.r.o.	1 541	15,47	1 148	7,71
STRABAG s.r.o.	0	0	639	4,29

ostatní odberatelia	801	8,05	2 962	19,91
<b>Spolu</b>	<b>9 963</b>	<b>100,00</b>	<b>14 886</b>	<b>100,00</b>

Najvýznamnejšie zákazky v roku 2023 uvádzame podľa stavieb:

Stavba	Objem v tis.EUR	Podiel v %
R2 Kriváň - Mýtňa	1 255	8,43
R3 Tvrdošín – Nižná nad Oravou	1 076	7,23
D1 Říkovice - Přerov (Česká republika)	6 390	42,93
Trenčianska Teplá - Dežerice	1 029	6,91
R2 Šaca – Košické Olšany	792	5,32
Devičie - Senohrad	491	3,30
ostatné stavby + projekty	3 853	25,88
<b>Spolu</b>	<b>14 886</b>	<b>100,00</b>

Štruktúra tržieb v tis. EUR podľa použitých technológií, bola nasledovná:

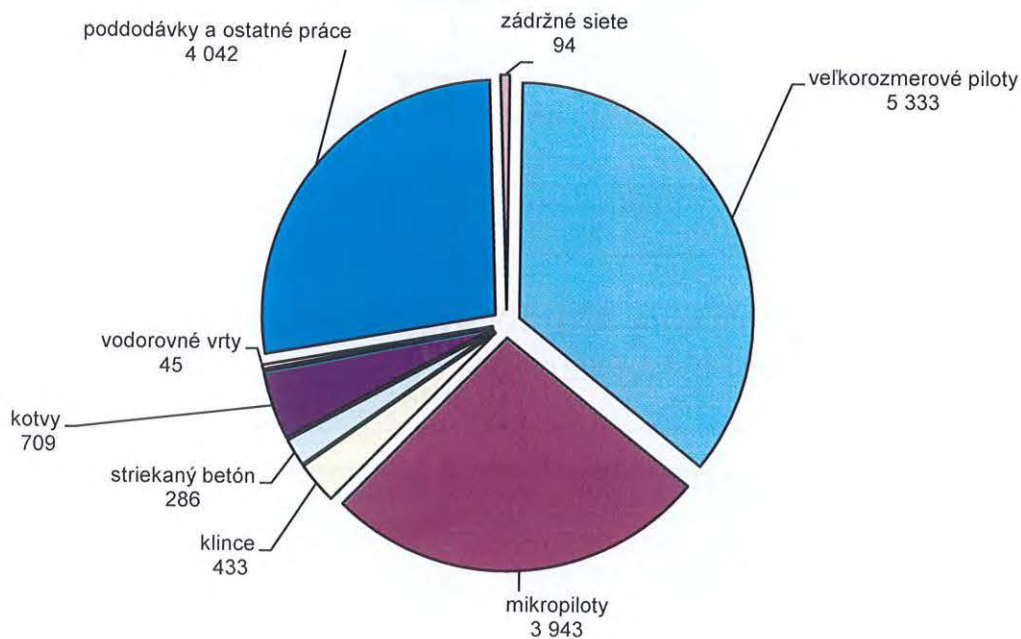
Technológia	2020		2021		2022	podiel v %	2023	
	tis.EUR	podiel v %	tis.EUR	podiel v %	tis.EUR		tis.EUR	podiel v %
Velkorozmerové pilóty	3 817	38,96	2 467	30,93	2 684	26,94	5 333	35,83
Mikropilóty	1 297	13,24	2 068	25,93	3 369	33,82	3 943	26,49
Kotvy	817	8,34	479	6,01	1 035	10,39	709	4,76
Klince	935	9,54	1 417	17,77	815	8,18	433	2,91
Striekaný betón	652	6,66	909	11,40	482	4,84	286	1,92
Vodorovné (odvod.) vrty	17	0,17	90	1,13	73	0,73	45	0,30
Trysková injektáž	112	1,14	0	0,00	0	0,00	0	0,00
Zadržné siete					55	0,55	94	0,63
Projekcia	80	0,82	30	0,38	77	0,77	136	0,91
Ostatné práce	2 069	21,12	515	6,45	1 373	13,78	3 907	26,24
<b>spolu</b>	<b>9 796</b>	<b>100,00</b>	<b>7 975</b>	<b>100,00</b>	<b>9 963</b>	<b>100,00</b>	<b>14 886</b>	<b>100,00</b>

Podľa grafu v roku 2023 bola najvýnosnejšou technológiou v spoločnosti GEOstatik a.s. realizácia veľkorozmerových pilót.

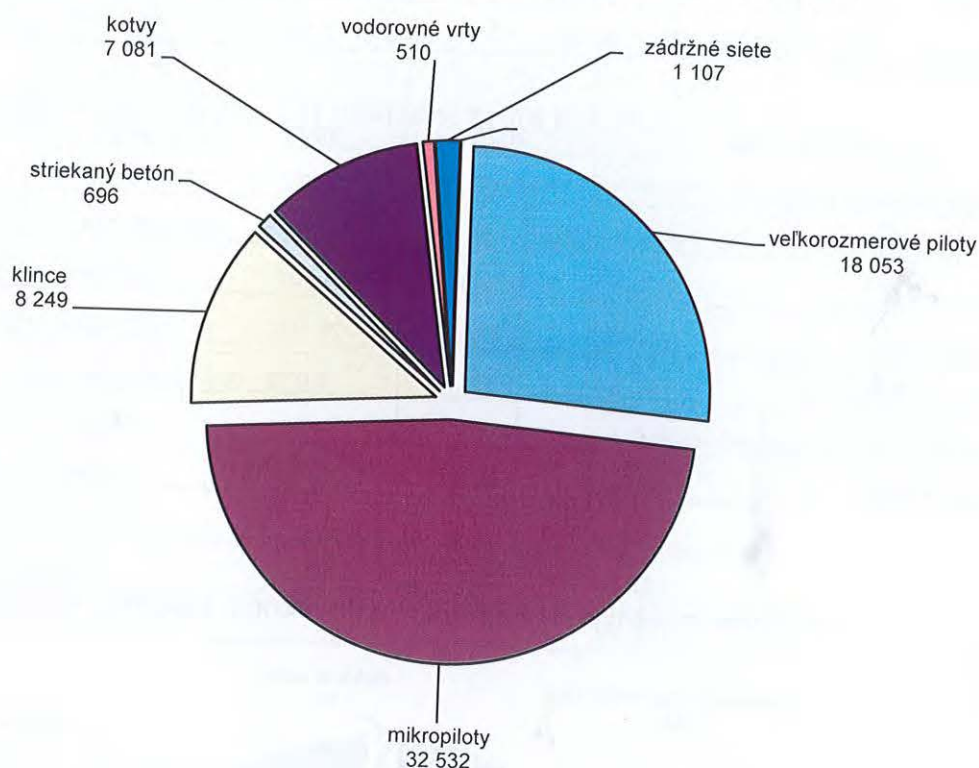
Štruktúra použitých technológií v objemovom vyjadrení:

Technológie	2020	2021	2022	2023
Veľkorozmerové pilóty (m)	16 603	11 082	16 642	18 053
Mikropilóty (m)	10 548	19 127	26 914	32 532
Kotvy (m)	9 393	4 207	9 959	7 081
Klince (m)	20 704	28 806	17 735	8 249
Striekaný betón (m <sup>3</sup> )	1 774	3 093	1 633	696
Vodorovné (odvodňovacie) vrty (m)	229	1 302	928	510
Zádržné siete	0	0	1 254	1 107

Štruktúra použitých technológií vo finančnom vyjadrení v tis. EUR



## Štruktúra použitých technológií v objemovom vyjadrení v metroch



Spoločnosť dosiahla za rok 2023 HV pred zdanením vo výške 303 tis. €, v tabuľke je uvedené porovnanie s predchádzajúcim rokom.

Ukazovateľ	2022	2023	Rozdiel
HV z hospodárskej činnosti	168	498	330
HV z finančnej činnosti	-33	-194	<b>-161</b>
HV pred zdanením	134	303	169

Oproti roku 2022 sa zisk pred zdanením zvýšil o 169 tis. EUR. Zvýšenie bolo spôsobené nárastom výkonov a vhodným predzásobením materiálmi.

Spoločnosť GEOstatik počas roka 2023 využívala kontokorentný úver poskytnutý v UniCredit Bank Czech republic and Slovakia, a.s..

Porovnanie HV s vplyvom dane z príjmu:

Ukazovateľ	2022	2023	Rozdiel
HV pred zdanením	134	303	169
daň z príjmu, vrátane odloženej dane	43	70	27
HV po zdanení	91	233	142

Na dani z príjmu za rok 2023 vo výške 70 tis. EUR (splatnej 83 tis. EUR a odloženej -13 tis. EUR) je nárast o 27 tis. proti minulému roku.

Disponibilný hospodársky výsledok za rok 2023 vo výške 233 tis. EUR.

### 2.3 Pracovníci, produktivita, mzdy

K 31.12.2023 bol fyzický stav zamestnancov 86. Z toho projekcia, ekonómia, vedenie dielne a stavbyvedúci tvorili tím 24 zamestnancov a vo výrobe sme zamestnávali 62 robotníkov.

Štruktúra mzdových nákladov použitých pre výpočet priemerných zárobkov:

Ukazovateľ	M. j.	2022	2023	index
mzdy pre priem. zárobok spolu	tis.EUR	1 941	2 103	1,08
priemer. prepočítaný stav pracovníkov	osoby	87	86	0,99
priemerný zárobok	EUR	1 859	2 038	1,09
<hr/>				
mzdy THP	tis.EUR	737	793	1,07
priemer. prepočítaný stav THP	osoby	25	24	0,96
priemerný zárobok THP	EUR	2 482	2 753	1,10
<hr/>				
mzdy robotníkov	tis.EUR	1 204	1 310	1,09
priemerný prepočítaný stav robotníkov	osoby	62	62	1,00
priemerný zárobok robotníkov	EUR	1 605	1 761	1,10

Celkové mzdové náklady za rok 2023 dosiahli výšku 2.103 tis. EUR. Jedná sa o skutočne vyplatené mzdy, čiže nie sú tu zahrnuté vytvorené ani rozpúšťané rezervy na dovolenky a odmeny. Oproti minulému roku 2022 priemerné mzdy mierne vzrástli.

### 3 Finančná situácia

#### 3.1 Pohľadávky

Štruktúra pohľadávok k 31.12.2023 (v tis. EUR) :

Ukazovateľ	2022	2023	Index
<b>Pohľadávky dlhodobé (netto)</b>	1 971	2 285	1,16
v tom : pohľadávky z obchodného styku	1 971	2 285	1,16
odložená daňová pohľadávka	0	0	-
<b>Pohľadávky krátkodobé (netto)</b>	4 487	6 483	1,44
v tom : pohľadávky z obchodného styku	4 056	6 099	1,50
zákazková výroba	99	63	0,64
daňové pohľadávky	222	233	1,05
ostatné krátkodobé pohľadávky	35	31	0,88
<b>Pohľadávky spolu</b>	6 458	8 768	1,36
Opravné položky k pohľadávkam	290	328	1,13

Celkový stav pohľadávok sa zvýšil cca o 36%. Je to spôsobené hlavne zvýšenými výkonomi a v nadväznosti na tie, zvýšenou sumou odberateľmi zadržovaných čiastok vo forme dlhodobého a krátkodobého zádržného.

Stav dlhodobých pohľadávok sa oproti roku 2023 mierne zvýšil. Evidujeme tu len splácanie dlhodobého zádržného, iné dlhodobé pohľadávky nemáme.

Taktiež krátkodobé pohľadávky zaznamenali nárast. Pri pohľadávkach z obchodného styku je to zvýšenie o 50%. Takmer všetky krátkodobé pohľadávky sú v lehote splatnosti.

K 31.12.2023 sme mali nedokončené zákazky, ktoré budeme realizovať v roku 2024. Zodpovedá tomu aj vyčíslená zákazková výroba v čistej hodnote 63 tis. Eur.

Daňové krátkodobé pohľadávky sú vo výške porovnateľnej s minulým rokom.. V roku 2023 evidujeme pohľadávku týkajúcu sa dane z pridanej hodnoty vo výške 230 tis. EUR. Ku koncu roka 2022 sme očakávali preplatok na cestnej dani 2,6 tis. EUR a na dani z príjmu sme boli dlžní 15 tis. EUR. Všetky daňové pohľadávky aj záväzky boli v priebehu roku 2023 vyplatené. Daňová povinnosť za rok 2023 bola vyčíslená na 70 tis. EUR, z toho splatné v Českej republike v sume 23 tis. EUR (z toho vyplatené na preddavkoch 15 tis. EUR), v Slovenskej republike po započítaní dane splatnej v ČR 47 tis. EUR (z toho zaplatené na preddavkoch 5 tis. EUR). Naše plnenia v stavebníctve sú so samozdanením a z toho dôvodu vykazujeme nadmerné odpočty DPH.

Počas roku 2023 sme navýšili tvorbu Opravnej položky k pohľadávke od spoločnosti Stavební geologie GKV. Jedná sa o nezaplatenú faktúru z roku 2019 na celkovú výšku 3 458,39 EUR, ku ktorej bola počas minulých rokov vytvorená OP do výšky 100% a o faktúru z roku 2020 v celkovej výške 8 058,16 EUR, ku ktorej bola vytvorená OP do výšky 20%, v roku 2022 sme navýšili OP na celkovú výšku 50% a v roku 2023 sme navýšili OP na celkových 100%, čiže o sumu 4.029,63 EUR. Koncom roku 2023 sme na základe preskúmania informácií o nevykonalnosti pohľadávky OP odpísali v plnej výške 11.517,10 EUR.

V súlade s Postupmi účtovania ako Veľká ÚJ a podnik v skupine účtujeme o súčasnej hodnote dlhodobých pohľadávok k zádržnému a to ich aktualizáciou o OP, ktorá bola prepočtom navýšená o 45.350,42 EUR.

Konečný vplyv na opravné položky z titulu rizika neuhradenia pohľadávok je ich zvýšenie o 38 tis. EUR. Stav opravných položiek je k 31.12.2023 nasledovný:

- a/ 57 tis. EUR CISS Martin (podané na súd v roku 2009)
- b/ 174 tis. EUR opravná položka k dlhodobým pohľadávkam (odúročenie zádržného)
- c/ 1 tis. EUR HS Ingreal (vyhlásený konkurz, podané na súd v roku 2016)
- d/ 96 tis EUR HASTRA s.r.o. (nezaplatené zádržné splatné 31.12.2020)

Stav opravných položiek k pohľadávkam je v súčasnosti vo výške 328 tis. EUR.

## Závazky

Štruktúra celkových záväzkov k 31.12.2023 (v tis. EUR):

Ukazovateľ	2022	2023	Index
<b>1. Dlhodobé záväzky spolu</b>	<b>630</b>	<b>1 627</b>	<b>2,58</b>
v tom: soc. Fond	34	25	0,74
- z obch. styku	428	559	1,31
- ostatné dlhodobé záväzky	112	999	8,92
- iné záväzky	0	0	0
- odložený daňový záväzok	56	43	0,78
<b>2. Krátkodobé záväzky spolu</b>	<b>1 846</b>	<b>3 902</b>	<b>2,11</b>
v tom: - záväzky z obchodného styku	1 473	3 358	2,28
- zamestnanci	132	125	0,95
- sociálne poistenie, zdravotné	80	81	1,01
- daňové záväzky	28	67	2,39
- iné záväzky	124	262	2,11
<b>3. Rezervy</b>	<b>159</b>	<b>322</b>	<b>2,03</b>
<b>4. Úvery</b>	<b>1 619</b>	<b>1 838</b>	<b>1,13</b>
<b>Spolu záväzky</b>	<b>4 253</b>	<b>7 689</b>	<b>1,81</b>

Celkové záväzky zaznamenali značný nárast oproti roku 2022. Bolo to spôsobené vyššou mierou využitia subdodávateľských služieb, a tým spojených záväzkov z titulu zádržného. Toto sa odzrkadľuje na navýšení dlhodobých ako aj krátkodobých záväzkov z obchodného styku.

Navýšenie ostatných dlhodobých záväzkov ovplyvnil nový spotrebný úver na celkovú sumu 1.255 tis. EUR

Počas roka 2023 sme uhradili všetky naše záväzky načas, nevidujeme žiadne pokuty ani úroky z omeškania. Aj naďalej sme sa snažili udržať dobrú platobnú disciplínu, ktorá je hodnotená u našich odberateľov veľmi kladne. Neevidujeme ani jeden záväzok po splatnosti viac ako 36 mesiacov, preto sme nemuseli vytvárať žiadne opravné položky.

Do záväzkov zaraďujeme aj rezervy, v roku 2023 ich hodnota narástla. V roku 2023 sme pokračovali v tvorení Rezervy na záručné opravy a reklamácie. K 31.12.2023 je výška rezervy pre stavby v SR 57.761,25 EUR a pre stavby v ČR 65.891,42 EUR

Rezerva na vyplatenie odmien bola oproti roku 2022 navýšená o 44 tis. EUR a rezerva na dovolenky pre rok 2023 je vyššia o 27 tis. EUR.

Z kontokorentných úverov sme v UniCredit Bank v SR a v ČR k 31.12.2023 čerpali dohromady 1.83719 tis. EUR.

### 3.3 Účty, úvery

K 31.12.2023 sme evidovali na účtoch v bankách a v pokladnici 491 tis. EUR, čo je výrazný nárast oproti roku 2022 kedy sme disponovali finančnými prostriedkami k 31.12. sumou 29 tis. EUR.

Ukazovateľ	2022	2023
Pokladnica, ceniny	10	6
Bežné bankové účty	19	485
<b>Spolu</b>	<b>29</b>	<b>491</b>

V roku 2023 sme naďalej využívali kontokorentný úver v UniCredit Bank, ktorý v súčasnosti môžeme čerpať až do výšky 2 mil. EUR. K 31.12.2023 sme čerpali z kontokorentného úveru čiastku – 1.627 tis., čo predstavuje 81% z limitu. Na účte vedenom v UniCredit Bank v Českej republike patriacemu OZ GEOstatik Praha, z ktorého financujeme potreby organizačnej zložky sme k 31.12.2023 čerpali kontokorentný úver vo výške 210 tis. EUR.

## 4 Majetok a zdroje krytia

### 4.1 Aktíva podľa Súvahy

Celková hodnota majetku (aktív) spoločnosti k 31.12.2023 bola 13 214 tis. EUR, v nasledovnej štruktúre a porovnaní s predchádzajúcim rokom:

Ukazovateľ	2022	2023	index
Spolu majetok	9 769	13 214	1,35
v tom: neobežný majetok	2 767	3 614	1,31
obežný majetok	6 970	9 561	1,37
časové rozlíšenie	32	39	1,22

Nárast celkovej hodnoty majetku je 35%. Najväčší nárast sme zaznamenali pri obežnom majetku spôsobený hlavne nárastom výšky pohľadávok z obchodného styku.

Pri neobežnom majetku došlo tiež k nárastu, nákup majetku v roku 2023 prevýšil výšku účtovných odpisov a úbytku z titulu vyradenia. Časové rozlíšenie tiež zaznamenalo mierny nárast. Pre porovnanie uvádzame v tabuľke pohyby v investičnom majetku v priereze 9 rokov.

*Prehľad hodnoty nadobudnutia a opotrebenia hmotného majetku v tis. EUR:*

Ukazovateľ	2015	2016	2017	2018	2019	2020	2021	2022	2023
Nadobudnutie majetku	684	48	2 580	262	281	460	399	254	1 539
Vyradenie majetku	-49	0	-114	-682	-55	0	-214	-441	-328
Nezaradený majetok		198	1	32	605	(511)	(371)	(266)	(180)
<b>Vplyv na obstar. Majetku</b>	<b>635</b>	<b>246</b>	<b>2 467</b>	<b>-388</b>	<b>831</b>	<b>460</b>	<b>185</b>	<b>-187</b>	<b>1 211</b>
Účtovné odpisy a oprav.položka k majetku	-635	-171	-445	-506	-546	-455	-494	-464	-625
<b>Vplyv na hodnotu Majetku</b>	<b>0</b>	<b>75</b>	<b>2 022</b>	<b>-894</b>	<b>285</b>	<b>5</b>	<b>-309</b>	<b>-651</b>	<b>586</b>

K 31.12.2022 sme vykazovali nezaradený majetok nakúpený v decembri roku 2019 od našej dcérskej spoločnosti GEOkospér, s.r.o Praha v celkovej výške 266 tis. EUR. V roku 2023 došlo k predaju časti tohto majetku a vyradeniu v celkovej sume 86 tis. EUR. K 31.12.2023 zostáva na účte 042 nezaradený majetok v hodnote 180 tis. EUR, ktorý bol posúdený vzhľadom na jeho použiteľnosť a RH – nebola nutnosť tvorby OP.

Nadobudnutie dlhodobého hmotného majetku v roku 2023 v EUR:

N á z o v	Cena
Skladový kontajner	3 230 EUR
OA HYUNDAI i30 ZA 206 JX	16 581 EUR
Navýšenie obst.ceny V20 Commacchio	9 650 EUR
Vrtný stroj BAUER V24	1 433 950 EUR
Generátor Atlas Copco E24	20 500 EUR
OA VOLVO X60 AA 963 ED	55 224 EUR
<b>SPOLU:</b>	<b>1 539 135 EUR</b>

V roku 2023 sme netvorili žiadne opravné položky k majetku.

#### 4.2. Pasíva podľa Súvahy

Celková hodnota pasív ako zdroja majetku je 13 214 tis. EUR k 31.12.2023.

Ukazovateľ	2022	2023	Index
Spolu vlastné imanie a záväzky	9 769	13 214	1,35
v tom: vlastné imanie	5 515	5 523	1,00
záväzky	4 253	7 689	1,81
časové rozlíšenie	1	1	1,00

Výraznejší pohyb na výške celkového vlastného imania nenastal, taktiež časové rozlíšenie zostáva na rovnakej úrovni ako v roku 2022. V porovnaní s ostatnými je to ale nevýznamná čiastka.

#### 4.3. Splatenie leasingov a úverov na investičný majetok

K 31.12. 2023 sme splatili všetky leasingy a neobstarali sme žiadny ďalší majetok formou finančného leasingu.

V účtovníctve evidujeme sedem spotrebných úverov. V roku 2023 bol splatený spotrebný úver na nákup JCB 4CX. V máji 2023 sme vzhľadom na kúpu nového vrtného stroja BAUER začali čerpať nový spotrebný úver. Celkovo zostáva splatiť 1.260 tis. EUR.

Spotrebné úvery budeme postupne splácať do roku 2029. V roku 2024 zaplatíme na splátkach 261 tis. EUR.

## 5 Podnikateľský zámer na rok 2024

Podnikateľský zámer pre rok 2024 bol predložený a schválený Predstavenstvom spoločnosti na 134. zasadnutí Predstavenstva spoločnosti GEOstatik a.s. dňa 23.02.2024 v základných ukazovateľoch:

Výkony (GEOstatik a.s, OZ Geostatik Praha)	10.900 tis. €
HV pred zdanením	350 tis. €

## 6 Správa o vzťahu medzi ovládanou a ovládajúcou osobou

Spoločnosť Doprastav a.s. má obchodný podiel v spoločnosti GEOstatik a.s. vo výške 70% , GEOstatik a.s. je dcérskou spoločnosťou firmy Doprastav a.s.

Spoločnosť GEOstatik a.s. ovláda svoju dcéru GEOkospers s.r.o. Praha, v ktorej má 100% podiel.

### 6.1 Realizované obchodné vzťahy v rámci skupiny

Spoločnosť GEOstatik a.s. v priebehu účtovného obdobia spolupracovala so svojou materskou firmou Doprastav a.s., so svojou dcérskou spoločnosťou GEOkospers s.r.o Praha a s Organizačnou zložkou GEOstatik a.s. Praha v Českej republike. Všetky obchody boli uzavreté na základe obvyklých cien a podmienok na trhu. Popis realizovaných obchodných vzťahov v rámci skupiny je uvedený v Poznámkach k účtovnej závierke spoločnosti GEOstatik a.s.

### 6.2 Zhodnotenie vzťahu medzi ovládanou a ovládajúcou osobou

Vzťahy a vzájomnú komunikáciu medzi ovládanou a ovládajúcou osobou hodnotíme pozitívne a vzťahy sú v súlade s vnútro podnikovou Smernicou o transferovom oceňovaní.

## 7 Doplnujúce informácie spoločnosti

### 7.1 Udalosti osobitného významu

Všetky známe skutočnosti, ktoré vplývali na činnosť spoločnosti v roku 2023 sú predmetom tejto Správy a boli zapracované do účtovnej závierky. V období posúvahových dní nenastali žiadne iné významné skutočnosti, ktoré by mali vplyv na zostavenie účtovnej závierky k 31.12.2023.

### 7.1.1. Iné významné udalosti

Všetky známe skutočnosti, ktoré vplývali na činnosť spoločnosti v roku 2023 sú predmetom tejto Správy a boli zapracované do účtovnej závierky. V období podsúvahových dňoch nastali žiadne iné významné skutočnosti, ktoré by mali vplyv na zostavenie účtovnej závierky.

### 7.2 Náklady na činnosť v oblasti výskumu a vývoja

Spoločnosť v roku 2023 nevnaložila náklady v oblasti výskumu a vývoja.

### 7.3 Nadobudnutie vlastných akcií

V účtovnom období roku 2023 účtovná jednotka nenadobudla vlastné akcie. Nevlastní dočasné listy u žiadnej inej spoločnosti.

### 7.4 Návrh na rozdelenie HV za rok 2023

Návrh a rozdelenie čistého zisku vo výške 233 tis. EUR za rok 2023 bude predmetom schválenia Valným zhromaždením, ktoré sa bude konať v júni 2024. Predbežne navrhujeme vyplatiť dividendy aj tantiémy a časť zisku ponechať v položke nerozdelený zisk.

### 7.5 Informácie o organizačnej zložke v zahraničí

V druhom polroku 2019 spoločnosť GEOstatik a.s. založila Organizačnú zložku GEOstatik a.s, Praha v Českej republike. dňa 9.7.2019 bola na Mestskom súde v Prahe zapísaná GEOstatik a.s. – organizačná zložka Praha ako odštepny závod zahraničnej právnickej osoby, jej zriaďovateľom je GEOstatik a.s.. Dôvodom k tomuto kroku bolo získanie významnej zákazky na budovaní Diaľnice D3 pri Českých Budějoviciach. Jedná sa o projekt, na ktorom sme pracovali aj v roku 2020, 2021, 2022 a 2023

V roku 2024 bude GEOstatik a.s. OZ pracovať na dokončení zákazky D1 Říkovice – Přerov a na stavbe D35 Janov – Opatovec.

### 7.6 Vplyv spoločnosti na životné prostredie

Vzhľadom na špecifické postavenie našej hlavnej činnosti v stavebníctve, venujeme náležitú pozornosť ochrane životného prostredia. Zabezpečujeme školenia pracovníkov, venujeme sa dobrému technickému stavu našej techniky. V tejto časti investujeme prostriedky do modernizácie a technického zlepšenia nášho strojného parku. Druhá oblasť ochrany životného prostredia je zameraná na dielenské a servisné aktivity, venujeme sa dôslednému triedeniu odpadu, zberu nevyužitelných surovín, obalov a pod.

---

Ochrane životného prostredia je tiež podriadená aj dokumentácia v rámci stavebnej činnosti, ako aj vlastné vykonávacie projekty a technologické postupy. Na ich základe je vykonávaný ekologický audit firmy GEOstatik a.s. spoločnosťou ENVICONSULT spol. s.r.o. Žilina.

## GEOstatik a.s.

### DODATOK SPRÁVY NEZÁVISLÉHO AUDÍTORA K VÝROČNEJ SPRÁVE

v zmysle § 27 odsek 6 zákona č. 423/2015 Z.z. o štatutárnom audite a o zmene a doplnení zákona č. 431/2002 Z. z. o účtovníctve v znení neskorších predpisov (ďalej len „zákon o štatutárnom audite“)

Akcionárom, dozornej rade a predstavenstvu spoločnosti GEOstatik a.s.:

- I. Overili sme účtovnú závierku spoločnosti GEOstatik a.s. (ďalej len „spoločnosť“) k 31. decembru 2023 uvedenú v prílohe priloženej výročnej správy spoločnosti, ku ktorej sme dňa 2.mája 2024 vydali správu nezávislého audítora z auditu účtovnej závierky v nasledujúcom znení:

#### SPRÁVA Z AUDITU ÚČTOVNEJ ZÁVIERKY

##### Názor

Uskutočnili sme audit účtovnej závierky spoločnosti GEOstatik a.s. (ďalej len „spoločnosť“), ktorá zahŕňa súvahu k 31. decembru 2023, výkaz ziskov a strát za rok, ktorý sa skončil k uvedenému dátumu, a poznámky, ktoré obsahujú súhrn významných účtovných zásad a účtovných metód.

Podľa nášho názoru, účtovná závierka zobrazuje verne, vo všetkých významných súvislostiach finančnú situáciu spoločnosti GEOstatik a.s. k 31. decembru 2023 a výsledky jej hospodárenia za rok, ktorý sa skončil k uvedenému dátumu, v súlade so zákonom č. 431/2002 Z. z. o účtovníctve v znení neskorších predpisov (ďalej len „zákon o účtovníctve“).

##### Základ pre názor

Audit sme uskutočnili v súlade s Medzinárodnými audítorskými štandardmi. Naša zodpovednosť podľa týchto štandardov sa bližšie uvádza v odseku Zodpovednosť audítora za audit účtovnej závierky. Od spoločnosti sme nezávislí podľa ustanovení zákona č. 423/2015 Z. z. o štatutárnom audite (ďalej len „zákon o štatutárnom audite“) a o zmene a doplnení zákona č. 431/2002 Z. z. o účtovníctve v znení neskorších predpisov týkajúcich sa etiky vrátane Etického kódexu audítora, ktoré sú relevantné pre náš audit účtovnej závierky, a splnili sme aj ostatné požiadavky týchto ustanovení týkajúcich sa etiky. Sme presvedčení, že získané audítorské dôkazy poskytujú dostatočný a vhodný základ pre náš názor.

##### Zodpovednosť štatutárneho orgánu za účtovnú závierku

Štatutárny orgán spoločnosti zodpovedá za zostavenie účtovnej závierky tak, aby poskytovala pravdivý a verný obraz v súlade so zákonom o účtovníctve, a za interné kontroly, ktoré štatutárny orgán spoločnosti považuje za potrebné pre zostavenie účtovnej závierky, aby neobsahovala významné nesprávnosti, či už v dôsledku podvodu alebo chyby.

Pri zostavovaní účtovnej závierky štatutárny orgán zodpovedá za zhodnotenie schopnosti spoločnosti nepretržite pokračovať vo svojej činnosti, za opísanie skutočností týkajúcich sa nepretržitého pokračovania v činnosti, ak je to potrebné, a za použitie predpokladu nepretržitého pokračovania v činnosti v účtovníctve, ibaže by mal v úmysle spoločnosť zlikvidovať alebo ukončiť jej činnosť, alebo by nemal inú reálnu možnosť než tak urobiť.

##### Zodpovednosť audítora za audit účtovnej závierky

Našou zodpovednosťou je získať primerané uistenie, či účtovná závierka ako celok neobsahuje významné nesprávnosti, či už v dôsledku podvodu alebo chyby, a vydať správu audítora, ktorá obsahuje názor audítora. Primerané uistenie predstavuje vysoký stupeň uistenia, ale nie záruku, že audit vykonaný podľa Medzinárodných audítorských štandardov vždy odhalí prípadnú významnú nesprávnosť. Nesprávnosti môžu vzniknúť v dôsledku podvodu alebo chyby a považujú sa za významné, ak by bolo opodstatnené očakávať, že jednotlivo alebo v súhrne ovplyvnia ekonomické rozhodnutia používateľov, ktoré boli prijaté na základe tejto účtovnej závierky.

V rámci auditu v súlade s Medzinárodnými audítorskými štandardmi uplatňujeme odborný úsudok a zachovávame profesionálny skepticizmus počas celého auditu. Okrem toho:

- Identifikujeme a posudzujeme riziká významnej nesprávnosti účtovnej závierky, či už v dôsledku podvodu alebo chyby, navrhujeme a vykonávame audítorské postupy reagujúce na tieto riziká

a získavame audítorské dôkazy, ktoré sú dostatočné a vhodné na poskytnutie základu pre názor audítora. Riziko neodhalenia významnej nesprávnosti v dôsledku podvodu je vyššie ako riziko v dôsledku chyby, pretože podvod môže zahŕňať tajnú dohodu, falšovanie, úmyselné vynechanie, nepravdivé vyhlásenie alebo obídenie internej kontroly.

- Oboznamujeme sa s internými kontrolami relevantnými pre audit, aby sme mohli navrhnúť audítorské postupy vhodné za daných okolností, ale nie aby sme vyjadrili názor na efektívnosť interných kontrol spoločnosti.
- Hodnotíme vhodnosť použitých účtovných zásad a účtovných metód, ako aj primeranosť účtovných odhadov a súvisiacich informácií zverejnených štatutárnym orgánom.
- Predkladáme záver o tom, či štatutárny orgán vhodne používa účtovnú zásadu nepretržitého pokračovania v činnosti, a na základe získaných audítorských dôkazov záver o tom, či existuje významná neistota v súvislosti s udalosťami alebo okolnosťami, ktoré by mohli významne spochybniť schopnosť spoločnosti nepretržite pokračovať v činnosti. Ak dospejeme k záveru, že významná neistota existuje, sme povinní upozorniť v našej správe audítora na súvisiace informácie uvedené v účtovnej závierke alebo, ak sú takéto zverejnené informácie nedostatočné, modifikovať náš názor. Naše závery však vychádzajú z audítorských dôkazov získaných do dátumu vydania našej správy audítora. Budúce udalosti alebo okolnosti však môžu spôsobiť, že spoločnosť prestane pokračovať v nepretržitej činnosti.
- Hodnotíme celkovú prezentáciu, štruktúru a obsah účtovnej závierky vrátane zverejnených informácií, ako aj to, či účtovná závierka verne zobrazuje uskutočnené transakcie a udalosti.

So štatutárnym orgánom komunikujeme okrem iných záležitostí plánovaný rozsah a časový harmonogram auditu a významné zistenia z auditu, vrátane významných nedostatkov v interných kontrolách, ktoré identifikujeme počas nášho auditu.

## II. Správa k ďalším požiadavkám zákonov a iných právnych predpisov

### **Správa k informáciám, ktoré sa uvádzajú vo výročnej správe – dodatok správy nezávislého audítora**

Štatutárny orgán je zodpovedný za informácie uvedené vo výročnej správe zostavenej podľa požiadaviek zákona o účtovníctve. Náš vyššie uvedený názor na účtovnú závierku sa nevzťahuje na iné informácie vo výročnej správe.

V súvislosti s auditom účtovnej závierky sme zodpovední za oboznámenie sa s informáciami uvedenými vo výročnej správe a za vyhodnotenie, či tieto informácie nie sú vo významnom nesúlade s účtovnou závierkou alebo našimi poznatkami, ktoré sme získali počas auditu účtovnej závierky, alebo sa inak zdajú byť významne nesprávne.

Vyhodnotili sme, či výročná správa spoločnosti obsahuje informácie, ktorých uvedenie vyžaduje zákon o účtovníctve.

Podľa nášho názoru, na základe prác vykonaných počas auditu účtovnej závierky:

- informácie uvedené vo výročnej správe zostavenej za rok 2023 sú v súlade s účtovnou závierkou za daný rok,
- výročná správa obsahuje informácie podľa zákona o účtovníctve.

Okrem toho, na základe našich poznatkov o spoločnosti a jej situácii, ktoré sme získali počas auditu účtovnej závierky, sme povinní uviesť, či sme zistili významné nesprávnosti vo výročnej správe, ktorú sme obdržali pred dátumom vydania tejto správy audítora. V tejto súvislosti neexistujú zistenia, ktoré by sme mali uviesť.

Malé Leváre, 9.mája 2024



Ing. Juraj Kello  
zodpovedný audítor  
Licencia UDVA č. 1034

V mene spoločnosti:  
NAŠA RADOSŤ, s.r.o.  
Licencia UDVA č. 441

# ÚČTOVNÁ ZÁVIERKA

podnikateľov v podvojnom účtovníctve



zostavená k 3 1 . 1 2 . 2 0 2 3

Číselné údaje sa zarovnávajú vpravo, ostatné údaje sa píše zľava. Nevyplnené riadky sa ponechávajú prázdne.

Údaje sa vypĺňajú paličkovým písmom (podľa tohto vzoru), písacím strojom alebo tlačiarňou, a to čiernou alebo tmavomodrou farbou.

Á Ā B Ć D É F G H Í J K L M N O P Q R Š T Ú V X Ý Ž 0 1 2 3 4 5 6 7 8 9

Daňové identifikačné číslo 2 0 2 0 4 4 9 0 6 8	Účtovná závierka <input checked="" type="checkbox"/> riadna	Účtovná jednotka <input type="checkbox"/> malá	Mesiac od 0 1	Rok 2 0 2 3
IČO 3 1 5 8 9 0 5 7	<input type="checkbox"/> mimoriadna	<input checked="" type="checkbox"/> veľká	Za obdobie do 1 2	2 0 2 3
SK NACE 4 3 . 9 9 . 0	<input type="checkbox"/> priebežná	(vyznačí sa X)	Bezprostredne predchádzajúce obdobie	od 0 1 do 1 2
				2 0 2 2 2 0 2 2

Priložené súčasti účtovnej závierky

 Súvaha (Úč POD 1-01)  
(v celých eurách)

 Výkaz ziskov a strát (Úč POD 2-01)  
(v celých eurách)

 Poznámky (Úč POD 3-01)  
(v celých eurách)

Obchodné meno (názov) účtovnej jednotky

G E O s t a t i k a . s .

Sídlo účtovnej jednotky

Ulica

K r a g u j e v s k á

Číslo

1 1

PSČ

Obec

0 1 0 0 Ž i l i n a

Označenie obchodného registra a číslo zápisu obchodnej spoločnosti

O k r e s n ý s ú d Ž i l i n a , O d d i e l : S a , V l o ž k a  
a č í s l o : 1 0 5 5 7 / L

Telefónne číslo

Faxové číslo

0 9 1 1 / 7 1 5 0 8 2 /

E-mailová adresa

a n n a . l a d o v s k a @ g e o s t a t i k . s k

Zostavená dňa:

3 0 . 0 4 . 2 0 2 4

Schválená dňa:

. . 2 0

Podpisový záznam štatutárneho orgánu účtovnej jednotky alebo člena štatutárneho orgánu účtovnej jednotky alebo podpisový záznam fyzickej osoby, ktorá je účtovnou jednotkou:

Záznamy daňového úradu

Miesto pre evidenčné číslo

Odtlačok prezentačnej pečiatky daňového úradu

Súvaha Úč  
POD 1 - 01

DIČ 2 0 2 0 4 4 9 0 6 8

IČO 3 1 5 8 9 0 5 7



Ozna- čenie a	S I RANA AKTÍV b	Číslo riadku c	Bežné účtovné obdobie						Bezprostredne predchádzajúce účtovné obdobie																
			1	Brutto - časť 1			Netto 2			Netto 3															
				Korekcia - časť 2																					
	Spolu majetok (r. 02 + r. 33 + r. 74)	01		2	0	9	6	6	4	7	1		1	3	2	1	3	5	0	5					
				7	7	5	2	9	6	7								9	7	6	9	0			
A.	Neobežný majetok (r. 03 + r. 11 + r. 21)	02		1	1	0	3	8	4	6	1			3	6	1	3	8	5	1					
				7	4	2	4	6	1	0								2	7	6	6	8			
A.I.	Dlhodobý nehmotný majetok súčet (r. 04 až r. 10)	03				4	4	5	7	5								9	9	2					
						4	3	5	8	3											1	4			
A.I.1.	Aktivované náklady na vývoj (012) - /072, 091A/	04																							
2.	Softvér (013) - /073, 091A/	05				4	4	5	7	5								9	9	2					
						4	3	5	8	3											1	4			
3.	Oceniteľné práva (014) - /074, 091A/	06																							
4.	Goodwill (015) - /075, 091A/	07																							
5.	Ostatný dlhodobý nehmotný majetok (019, 01X) - /079, 07X, 091A/	08																							
6.	Obstarávaný dlhodobý nehmotný majetok (041) - 093	09																							
7.	Poskytnuté preddavky na dlhodobý nehmotný majetok (051) - /095A/	10																							
A.II.	Dlhodobý hmotný majetok súčet (r. 12 až r. 20)	11		1	0	9	9	3	8	4	6			3	6	1	2	8	1	9					
				7	3	8	1	0	2	7								2	7	6	5	3			
A.II.1.	Pozemky (031) - 092A	12				7	4	3	5	4							7	4	3	5	4				
																					7	4	3		
2.	Stavby (021) - /081, 092A/	13				2	7	3	2	5	8						1	2	6	8	9	9			
						1	4	6	3	5	9										1	4	0	4	
3.	Samostatne hnuteľné veci a súbory hnuteľných vecí (022) - /082, 092A/	14		1	0	2	7	8	5	2	7			3	0	4	3	8	5	9					
				7	2	3	4	6	6	8											2	2	8	4	6

Súvaha Úč  
POD 1 - 01

DIČ 2 0 2 0 4 4 9 0 6 8

IČO 3 1 5 8 9 0 5 7



Ozna- čenie a	SÚVANA AKTÍV b	Číslo riadku c	Bežné účtovné obdobie		Bezprostredne predchádzajúce účtovné obdobie
			1	2	
			Brutto - časť 1 Korekcia - časť 2	Netto 2 Netto 3	
4.	Pestovateľské celky trvalých porastov (025) - /085, 092A/	15			
5.	Základné stádo a ťažné zvieratá (026) - /086, 092A/	16			
6.	Ostatný dlhodobý hmotný majetok (029, 02X, 032) - /089, 08X, 092A/	17			
7.	Obstarávaný dlhodobý hmotný majetok (042) - 094	18	1 8 0 1 5 7	1 8 0 1 5 7	
8.	Poskytnuté preddavky na dlhodobý hmotný majetok (052) - /095A/	19	1 8 7 5 5 0	1 8 7 5 5 0	2 6 5 8 2 6
9.	Opravná položka k nadobudnutému majetku (+/- 097) +/- 098	20			
A.III.	Dlhodobý finančný majetok súčet (r. 22 až r. 32)	21	4 0	4 0	4 1
A.III.1.	Podielové cenné papiere a podiely v prepojených účtovných jednotkách (061A, 062A)	22	4 0	4 0	4 1
2.	Podielové cenné papiere a podiely s podielovou účasťou okrem v prepojených účtovných jednotkách (062) -	23			
3.	Ostatné realizovateľné cenné papiere a podiely (063A) - 096A	24			
4.	Pôžičky prepojeným účtovným jednotkám (066A) - 096A	25			
5.	Pôžičky vrátane podielovej účasti okrem prepojeným účtovným jednotkám	26			
6.	Ostatné pôžičky (067A) - /096A/	27			
7.	Urhovné cenné papiere a ostatný dlhodobý finančný majetok (065A, 069A, 06XA) - 096A	28			



Súvaha Úč  
POD 1 - 01

DIČ 2 0 2 0 4 4 9 0 6 8

IČO 3 1 5 8 9 0 5 7



Označenie a	STRANA AKTÍV b	Číslo riadku c	Bežné účtovné obdobie						Bezprostredne predchádzajúce účtovné obdobie											
			Brutto - časť 1			Netto 2			Netto 3											
			1	Korekcia - časť 2																
1.a.	Pohľadávky z obchodného styku voči prepojeným účtovným jednotkám (311A, 312A, 313A, 314A, 315A, 31XA) - /391A/	43			8 5 8 4 8 6					7 3 9 1 2 0										
					1 1 9 3 6 6														7 6 8 5 9 4	
1.b.	Pohľadávky z obchodného styku v rámci podielovej účasti okrem pohľadávok voči prepojeným účtovným jednotkám (311A, 312A, 313A, 314A, 315A, 31XA) - /391A/	44																		
1.c.	Ostatné pohľadávky z obchodného styku (311A, 312A, 313A, 314A, 315A, 31XA) - /391A/	45			1 6 0 0 6 7 3					1 5 4 5 9 8 5										
					5 4 9 8 8														1 2 0 2 4 9 5	
2.	Čistá hodnota zákazky (316A)	46																		
3.	Ostatné pohľadávky voči prepojeným účtovným jednotkám (351A) - /391A/	47																		
4.	Ostatné pohľadávky v rámci podielovej účasti okrem pohľadávok voči prepojeným účtovným jednotkám (351A) - /391A/	48																		
5.	Pohľadávky voči spoločníkom, členom a združeniu (354A, 355A, 358A, 35XA) - /391A/	49																		
6.	Pohľadávky z derivátových operácií (373A, 376A)	50																		
7.	Iné pohľadávky (335A, 336A, 33XA, 371A, 374A, 375A, 378A) - /391A/	51																		
8.	Odložená daňová pohľadávka (481A)	52																		
B.III.	Krátkodobé pohľadávky súčet (r. 54 + r. 58 až r. 65)	53			6 6 3 7 2 3 1					6 4 8 3 2 2 8										
					1 5 4 0 0 3														4 4 8 7 4 6 6	
B.III.1.	Pohľadávky z obchodného styku súčet (r. 55 až r. 57)	54			6 2 5 2 9 6 7					6 0 9 8 9 6 4										
					1 5 4 0 0 3														4 0 5 5 7 7 0	
1.a.	Pohľadávky z obchodného styku voči prepojeným účtovným jednotkám (311A, 312A, 313A, 314A, 315A, 31XA) - /391A/	55			3 7 3 6 7 2					3 7 3 6 7 2										
																			1 2 1 5 8 6 9	
1.b.	Pohľadávky z obchodného styku v rámci podielovej účasti okrem pohľadávok voči prepojeným účtovným jednotkám (311A, 312A, 313A, 314A, 315A, 31XA)	56																		



Súvaha Úč  
POD 1 - 01

DIČ 2 0 2 0 4 4 9 0 6 8

IČO 3 1 5 8 9 0 5 7



Ozna- čenie a	STRANA AKTÍV b	Číslo riadku c	Bežné účtovné obdobie		Bezprostredne predchádzajúce účtovné obdobie
			1	3	
			Brutto - časť 1		Korekcia - časť 2
B.V.	Finančné účty súčet r. 72 až r. 73	71	4 9 1 4 0 8	4 9 1 4 0 8	2 8 5 3 9
B.V.1.	Peniaze (211, 213, 21X)	72	6 0 8 8	6 0 8 8	9 5 3 2
2.	Účty v bankách (221A, 22X +/-261)	73	4 8 5 3 2 0	4 8 5 3 2 0	1 9 0 0 7
C.	Časové rozlíšenie súčet (r. 75 až r. 78)	74	3 8 5 1 8	3 8 5 1 8	3 1 7 9 4
C.1.	Náklady budúcich období dlhodobé (381A, 382A)	75			
2.	Náklady budúcich období krátkodobé (381A, 382A)	76	3 8 5 1 8	3 8 5 1 8	3 1 7 9 4
3.	Príjmy budúcich období dlhodobé (385A)	77			
4.	Príjmy budúcich období krátkodobé (385A)	78			

Ozna- čenie a	STRANA PASÍV b	Číslo riadku c	Bežné účtovné obdobie	Bezprostredne predchádzajúce účtovné obdobie
			4	5
	Spolu vlastné imanie a záväzky r. 80 + r. 101 + r. 141	79	1 3 2 1 3 5 0 5	9 7 6 9 0 6 5
A.	Vlastné imanie (r. 81 + r. 85 + r. 86 + r. 87 + r. 90 + r. 93 + r. 97 + r. 100)	80	5 5 2 3 1 8 7	5 5 1 5 1 3 8
A.I.	Základné imanie súčet (r. 82 až r. 84)	81	3 4 0 0 0	3 4 0 0 0
A.I.1.	Základné imanie (411 alebo +/- 491)	82	3 4 0 0 0	3 4 0 0 0
2.	Zmena základného imania +/- 419	83		
3.	Pohľadávky za upísané vlastné imanie (-/ 353)	84		
A.II.	Emisné ážio (412)	85		
A.III.	Ostatné kapitálové fondy (413)	86		
A.IV.	Zákonné rezervné fondy r. 88 + r. 89	87	6 8 0 0	6 8 0 0
A.IV.1.	Zákonný rezervný fond a nedeliteľný fond (417A, 418, 421A, 422)	88	6 4 6 8	6 4 6 8
2.	Rezervný fond na vlastné akcie a vlastné podieľy (417A, 421A)	89	3 3 2	3 3 2

Súvaha Úč  
POD 1 - 01

DIČ 2 0 2 0 4 4 9 0 6 8

IČO 3 1 5 8 9 0 5 7



Označenie a	STRANA PASÍV b	Číslo riadku c	Bežné účtovné obdobie 4	Bezprostredne predchádzajúce účtovné obdobie 5
A.V.	Ostatné fondy zo zisku r. 91 + r. 92	90	2 3 3 0 9 8 3	2 3 3 0 9 8 3
A.V.1.	Štatutárne fondy (423, 42X)	91		
	2. Ostatné fondy (427, 42X)	92	2 3 3 0 9 8 3	2 3 3 0 9 8 3
A.VI.	Oceňovacie rozdiely z precenenia súčet (r. 94 až r. 96)	93		
A.VI.1	Oceňovacie rozdiely z precenenia majetku a záväzkov (+/- 414)	94		
	2. Oceňovacie rozdiely z kapitálových účastín (+/- 415)	95		
	3. Oceňovacie rozdiely z precenenia pri zlúčení, splnutí a rozdelení (+/- 416)	96		
A.VII.	Výsledok hospodárenia minulých rokov r. 98 + r. 99	97	2 9 1 8 4 3 7	3 0 5 1 9 6 7
A.VII.1.	Nerozdelený zisk minulých rokov (428)	98	2 9 1 8 4 3 7	3 0 5 1 9 6 7
	2. Neuhradená strata minulých rokov (-/429)	99		
A.VIII.	Výsledok hospodárenia za účtovné obdobie po zdanení +/- r. 01 - (r. 81 + r. 85 + r. 86 + r. 87 + r. 90 + r. 93 + r. 97 + r. 101 + r. 141)	100	2 3 2 9 6 4	9 1 3 8 6
B.	Záväzky (r. 102 + r. 118 + r. 121 + r. 122 + r. 136 + r. 139 + r. 140)	101	7 6 8 9 4 6 5	4 2 5 2 8 0 4
B.I.	Dlhodobé záväzky súčet (r. 103 + r. 107 až r. 117)	102	1 6 2 7 2 8 3	6 2 9 6 2 9
B.I.1.	Dlhodobé záväzky z obchodného styku súčet (r. 104 až r. 106)	103	5 5 9 4 8 9	4 2 7 6 3 5
	1.a. Záväzky z obchodného styku voči prepojeným účtovným jednotkám (321A, 475A, 476A)	104		
	1.b. Záväzky z obchodného styku v rámci podielovej účasti okrem záväzkov voči prepojeným účtovným jednotkám (321A, 475A, 476A)	105		
	1.c. Ostatné záväzky z obchodného styku (321A, 475A, 476A)	106	5 5 9 4 8 9	4 2 7 6 3 5
	2. Čistá hodnota zákazky (316A)	107		
	3. Ostatné záväzky voči prepojeným účtovným jednotkám (471A, 47XA)	108		
	4. Ostatné záväzky v rámci podielovej účasti okrem záväzkov voči prepojeným účtovným jednotkám (471A, 47XA)	109		
	5. Ostatné dlhodobé záväzky (479A, 47XA)	110	9 9 9 3 9 6	1 1 1 8 4 2
	6. Dlhodobé prijaté preddavky (475A)	111		
	7. Dlhodobé zmenky na úhradu (478A)	112		
	8. Vydané dlhopisy (473A/-/255A)	113		
	9. Záväzky zo sociálneho fondu (472)	114	2 5 0 5 0	3 4 4 2 3
	10. Iné dlhodobé záväzky (336A, 372A, 474A, 47XA)	115		
	11. Dlhodobé záväzky z derivátových operácií (373A, 377A)	116		
	12. Odložený daňový záväzok (481A)	117	4 3 3 4 8	5 5 7 2 9

Súvaha (Úč  
POD 1-01)

DIČ 2 0 2 0 4 4 9 0 6 8

IČO 3 1 5 8 9 0 5 7



Ozna- čenie a	STRANA PASÍV b	Číslo riadku c	Bežné účtovné obdobie 4						Bezprostredne predchádzajúce účtovné obdobie 5											
B.II.	Dlhodobé rezervy r. 119 + r. 120	118		1	5	4	7	7	7				6	5	0	4	0			
B.II.1.	Zákonné rezervy (451A)	119																		
2.	Ostatné rezervy (459A, 45XA)	120		1	5	4	7	7	7				6	5	0	4	0			
B.III.	Dlhodobé bankové úvery (461A, 46XA)	121																		
B.IV.	Krátkodobé záväzky súčet (r. 123 + r. 127 až r. 135)	122		3	9	0	2	3	2	5				1	8	4	5	6	9	7
B.IV.1	Záväzky z obchodného styku súčet (r. 124 až r. 126)	123		3	3	5	8	3	0	8				1	4	7	3	1	2	7
1.a.	Záväzky z obchodného styku voči prepojeným účtovným jednotkám (321A, 322A, 324A, 325A, 326A, 32XA, 475A, 476A, 478A, 47XA)	124		2	0	1	9	6	7						3	6	6	2		
1.b.	Záväzky z obchodného styku v rámci podielovej účasti okrem záväzkov voči prepojeným účtovným jednotkám (321A, 322A, 324A, 325A, 326A, 32XA, 475A, 476A, 478A, 47XA)	125																		
1.c.	Ostatné záväzky z obchodného styku (321A, 322A, 324A, 325A, 326A, 32XA, 475A, 476A, 478A, 47XA)	126		3	1	5	6	3	4	1				1	4	6	9	4	6	5
2.	Čistá hodnota zákazky (316A)	127																		
3.	Ostatné záväzky voči prepojeným účtovným jednotkám (361A, 36XA, 471A, 47XA)	128																		
4.	Ostatné záväzky v rámci podielovej účasti okrem záväzkov voči prepojeným účtovným jednotkám (361A, 36XA, 471A, 47XA)	129																		
5.	Záväzky voči spoločníkom a združeniu (364, 365, 366, 367, 368, 398A, 478A, 479A)	130					9	3	0	0					9	3	0	0		
6.	Záväzky voči zamestnancom (331, 333, 33X, 479A)	131		1	2	4	7	7	5				1	3	2	2	2	0		
7.	Záväzky zo sociálneho poistenia (336A)	132			8	0	9	6	8				7	9	7	0	3			
8.	Daňové záväzky a dotácie (341, 342, 343, 345, 346, 347, 34X)	133			6	6	8	5	9				2	7	7	6	0			
9.	Záväzky z derivátových operácií (373A, 377A)	134																		
10.	Iné záväzky (372A, 379A, 474A, 475A, 479A, 47XA)	135		2	6	2	1	1	5				1	2	3	5	8	7		
B.V.	Krátkodobé rezervy r. 137 + r. 138	136		1	6	7	5	4	2				9	3	8	2	3			
B.V.1.	Zákonné rezervy (323A, 451A)	137			9	7	6	8	2				6	8	4	4	3			
2.	Ostatné rezervy (323A, 32X, 459A, 45XA)	138			6	9	8	6	0				2	5	3	8	0			
B.VI.	Bežné bankové úvery (221A, 231, 232, 23X, 461A, 46XA)	139		1	8	3	7	5	3	8				1	6	1	8	6	1	5
B.VII.	Krátkodobé finančné výpomoci (241, 249, 24X, 473A, I-/255A)	140																		
C.	Časové rozlíšenie súčet (r. 142 až r. 145)	141					8	5	3						1	1	2	3		
C.1.	Výdavky budúcich období dlhodobé (383A)	142																		
2.	Výdavky budúcich období krátkodobé (383A)	143																		
3.	Výnosy budúcich období dlhodobé (384A)	144																		
4.	Výnosy budúcich období krátkodobé (384A)	145					8	5	3						1	1	2	3		

Výkaz ziskov  
a strát Úč  
POD

DIČ 2 0 2 0 4 4 9 0 6 8

IČO 3 1 5 8 9 0 5 7



Ozna- čenie a	Text b	Číslo riadku c	Skutočnosť	
			Bežné účtovné obdobie 1	Bezprostredne predchádzajúce účtovné obdobie 2
.	Čistý obrat (časť účt. tr. 6 podľa zákona)	01	1 4 8 8 6 0 2 4	9 9 6 3 4 7 4
**	Výnosy z hospodárskej činnosti spolu súčet (r. 03 až r. 09)	02	1 5 3 2 8 5 9 2	1 0 1 8 7 4 5 3
I.	Tržby z predaja tovaru (604, 607)	03		
II.	Tržby z predaja vlastných výrobkov (601)	04		
III.	Tržby z predaja služieb (602, 606)	05	1 4 8 8 6 0 2 4	9 9 6 3 4 7 4
IV.	Zmeny stavu vnútroorganizačných zásob (+/- účtová skupina 61)	06		
V.	Aktivácia (účtová skupina 62)	07		
VI.	Tržby z predaja dlhodobého nehmotného majetku, dlhodobého hmotného majetku a materiálu (641, 642)	08	3 4 7 3 1 5	1 5 7 3 9 7
VII.	Ostatné výnosy z hospodárskej činnosti (644, 645, 646, 648, 655, 657)	09	9 5 2 5 3	6 6 5 8 2
**	Náklady na hospodársku činnosť spolu (r. 11 + r. 12 + r. 13 + r. 14 + r. 15 + r. 20 + r. 21 + r. 24 + r. 25 + r. 26)	10	1 4 8 3 0 9 3 0	1 0 0 1 9 8 6 1
A.	Náklady vynaložené na obstaranie predaného tovaru (504, 507)	11		
B.	Spotreba materiálu, energie a ostatných neskladovateľných dodávok (501, 502, 503)	12	5 4 8 3 1 3 6	5 0 1 0 8 2 4
C.	Opravné položky k zásobám (+/-) (505)	13		
D.	Služby (účtová skupina 51)	14	4 9 9 8 5 8 5	1 4 2 8 1 9 6
E.	Osobné náklady súčet (r. 16 až r. 19)	15	3 1 6 2 6 2 8	2 7 9 3 3 4 3
E.1.	Mzdové náklady (521, 522)	16	2 1 6 7 7 5 3	1 9 2 6 0 4 9
2.	Odmeny členom orgánov spoločnosti a družstva (523)	17	3 0 8 0 0	3 2 5 5 7
3.	Náklady na sociálne poistenie (524, 525, 526)	18	7 8 5 0 6 9	7 0 8 6 4 9
4.	Sociálne náklady (527, 528)	19	1 7 9 0 0 6	1 2 6 0 8 8
F.	Dane a poplatky (účtová skupina 53)	20	1 5 6 0 8	1 9 3 7 3
G.	Odpisy a opravné položky k dlhodobému nehmotnému majetku a dlhodobému hmotnému majetku (r. 22 + r. 23)	21	6 2 5 5 3 3	4 6 3 6 3 8
G.1.	Odpisy dlhodobého nehmotného majetku a dlhodobého hmotného majetku (551)	22	6 2 5 5 3 3	4 6 3 6 3 8
2.	Opravné položky k dlhodobému nehmotnému majetku a dlhodobému hmotnému majetku (+/-) (553)	23		
H.	Zostatková cena predaného dlhodobého majetku a predaného materiálu (541, 542)	24	3 2 7 1 0 1	1 3 8 6 7 7
I.	Opravné položky k pohľadávkam (+/-) (547)	25	4 9 3 7 9	1 2 3 7 8 2
J.	Ostatné náklady na hospodársku činnosť (543, 544, 545, 546, 548, 549, 555, 557)	26	1 6 8 9 6 0	4 2 0 2 8
***	Výsledok hospodárenia z hospodárskej činnosti (+/-) (r. 02 - r. 10)	27	4 9 7 6 6 2	1 6 7 5 9 2



Ozna- čenie a	Text b	Číslo riadku c	Skutočnosť	
			Bežné účtovné obdobie	Bezprostredne predchádzajúce účtovné obdobie
			1	2
*	Pridaná hodnota (r. 03 + r. 04 + r. 05 + r. 06 + r. 07) - (r. 11 + r. 12 + r. 13 + r. 14)	28	4 4 0 4 3 0 3	3 5 2 4 4 5 4
**	Výnosy z finančnej činnosti spolu (r. 30 + r. 31 + r. 35 + r. 39 + r. 42 + r. 43 + r. 44)	29	9 4 2 3 8	4 9 9 5 5
VIII.	Tržby z predaja cenných papierov a podielov (661)	30		
IX.	Výnosy z dlhodobého finančného majetku súčet (r. 32 až r. 34)	31		
IX.1.	Výnosy z cenných papierov a podielov od prepojených účtovných jednotiek (665A)	32		
2.	Výnosy z cenných papierov a podielov v podielovej účasti okrem výnosov prepojených účtovných jednotiek (665A)	33		
3.	Ostatné výnosy z cenných papierov a podielov (665A)	34		
X.	Výnosy z krátkodobého finančného majetku súčet (r. 36 až r. 38)	35		
X.1.	Výnosy z krátkodobého finančného majetku od prepojených účtovných jednotiek (666A)	36		
2.	Výnosy z krátkodobého finančného majetku v podielovej účasti okrem výnosov prepojených účtovných jednotiek (666A)	37		
3.	Ostatné výnosy z krátkodobého finančného majetku (666A)	38		
XI.	Výnosové úroky (r. 40 + r. 41)	39	9 7 6	1 1 4 5
XI.1.	Výnosové úroky od prepojených účtovných jednotiek (662A)	40		
2.	Ostatné výnosové úroky (662A)	41	9 7 6	1 1 4 5
XII.	Kurzové zisky (663)	42	9 3 2 6 2	4 8 8 1 0
XIII.	Výnosy z precenenia cenných papierov a výnosy z derivátových operácií (664, 667)	43		
XIV.	Ostatné výnosy z finančnej činnosti (668)	44		
**	Náklady na finančnú činnosť spolu (r. 46 + r. 47 + r. 48 + r. 49 + r. 52 + r. 53 + r. 54)	45	2 8 8 4 6 7	8 3 4 3 4
K.	Predané cenné papiere a podiely (561)	46		
L.	Náklady na krátkodobý finančný majetok (566)	47		
M.	Opravné položky k finančnému majetku (+/-) (565)	48		
N.	Nákladové úroky (r. 50 + r. 51)	49	1 1 8 9 2 8	3 8 6 0 1
N.1.	Nákladové úroky pre prepojené účtovné jednotky (562A)	50		
2.	Ostatné nákladové úroky (562A)	51	1 1 8 9 2 8	3 8 6 0 1
O.	Kurzové straty (563)	52	1 6 0 3 6 6	3 7 5 1 6
P.	Náklady na precenenie cenných papierov a náklady na derivátové operácie (564, 567)	53		
Q.	Ostatné náklady na finančnú činnosť (568, 569)	54	9 1 7 3	7 3 1 7

Výkaz ziskov  
a strát Úč  
POD

DIČ 2 0 2 0 4 4 9 0 6 8

IČO 3 1 5 8 9 0 5 7



Ozna- čenie a	Text b	Číslo riadku c	Skutočnosť	
			Bežné účtovné obdobie	
			1	2
***	Výsledok hospodárenia z finančnej činnosti (+/-) (r. 29 - r. 45)	55	- 1 9 4 2 2 8	- 3 3 4 8 0
****	Výsledok hospodárenia za účtovné obdobie pred zdanením (+/-) (r. 27 + r. 55)	56	3 0 3 4 3 4	1 3 4 1 1 2
R.	Daň z príjmov (r. 58 + r. 59)	57	7 0 4 7 0	4 2 7 2 6
R.1.	Daň z príjmov splatná (591, 595)	58	8 2 8 5 0	1 5 7 6 3
2.	Daň z príjmov odložená (+/-) (592)	59	- 1 2 3 8 0	2 6 9 6 3
S.	Prevod podielov na výsledku hospodárenia spoločníkom (+/- 596)	60		
***	Výsledok hospodárenia za účtovné obdobie po zdanení (+/-) (r. 56 - r. 57 - r. 60)	61	2 3 2 9 6 4	9 1 3 8 6

**A. INFORMÁCIE O ÚČTOVNEJ JEDNOTKE****1. Založenie spoločnosti**

Spoločnosť GEOstatik (ďalej spoločnosť) bola založená 7.6.1993 ako s.r.o a do obchodného registra bola zapísaná 14.7.1993 (Obchodný register Okresného súdu v Žiline, oddiel s.r.o., vložka 1277/L). Spoločnosť GEOstatik s.r.o. k dátumu 25.10.2006 zmenila právnu formu na akciovú spoločnosť. Zmena bola zapísaná v Obchodnom registri Okresného súdu v Žiline, oddiel Sa, vložka číslo: 10557/L. Dňa 12.10.2012 bola vykonaná zmena v obchodnom registri z dôvodu zmeny sídla spoločnosti GEOstatik na Kragujevskú ulicu 11, 010 01 Žilina.

**2. Hlavnými činnosťami Spoločnosti sú**

- stavebníctvo
- vykonávanie dopravných stavieb
- vykonávanie inžinierskych stavieb (vrátane vybavenia sídliskových celkov)
- inžinierska a konzultačná činnosť v investičnej výstavbe
- projektová činnosť v investičnej výstavbe
- projektovanie, riadenie a vyhodnocovanie úloh inžinierskogeologického prieskumu
- vykonávanie technických prác pre inžinierskogeologický prieskum

**3. Údaje o počte zamestnancov za bežné účtovné obdobie a bezprostredne predchádzajúce účtovné obdobie sú uvedené v nasledujúcej tabuľke:**

Názov položky	Bežné účtovné obdobie	Bezprostredne predchádzajúce obdobie
Priemerný prepočítaný počet zamestnancov	86	88
Stav zamestnancov ku dňu, ku ktorému sa zostavuje účtovná závierka, z toho:	86	89
počet vedúcich zamestnancov	3	5

**4. Údaje o neobmedzenom ručení**

Spoločnosť nie je neobmedzene ručiacim spoločníkom v iných spoločnostiach podľa paragrafu 56 odst.5 Obchodného zákonníka.

**5. Právny dôvod na zostavenie účtovnej závierky**

Účtovná závierka spoločnosti k 31. decembru 2023 je zostavená ako riadna účtovná závierka podľa par. 17. ods. 6 zákona NR SR č.431/2002 Z.z. o účtovníctve za účtovné obdobie od 1. januára 2023 do 31. decembra 2023.

**6. Dátum schválenia účtovnej závierky za predchádzajúce účtovné obdobie**

Účtovná závierka spoločnosti k 31. decembru 2022 (za predchádzajúce účtovné obdobie) bola schválená Valným zhromaždením spoločnosti GEOstatik a.s. dňa 29.05.2023.

**7. Zverejnenie účtovnej závierky za predchádzajúce účtovné obdobie**

Účtovná závierka Spoločnosti k 31. decembru 2022 bola podľa nových opatrení doručená do elektronickej podateľne portálu Finančnej správy dňa 15.03.2023. V Registri účtovných závierok bola zverejnená 15.03.2023, kde je možné do nej nahliadnuť.

**8. Schválenie audítora**

Valné zhromaždenie 29.05.2023 schválilo Ing. Juraja Kella so sídlom v Malých Levároch ako audítora na overenie účtovnej závierky spracovanej k 31. decembru 2023.

**B. INFORMÁCIE O KONSOLIDOVANOM CELKU**

Spoločnosť GEOstatik a.s. je súčasťou konsolidovaného celku spoločnosti Doprastav a.s., Drieňová 27, Bratislava, ktorá zostavuje konsolidovanú účtovnú závierku a je možné ju dostať priamo v sídle tejto spoločnosti.

ÚJ v roku 2017 založila dcérsku spoločnosť GEOkosper, s.r.o. Praha. Spoločnosť GEOstatik, a.s. založila 9.7.2019 GEOstatik a.s. organizačná zložka Praha

**C. INFORMÁCIE O ÚČTOVNÝCH ZÁSADÁCH A ÚČTOVNÝCH METÓDACH****(a) Východiská pre zostavenie účtovnej závierky**

Účtovná závierka bola zostavená za predpokladu nepretržitého trvania spoločnosti (going concern). Účtovné metódy a všeobecné účtovné zásady boli účtovnou jednotkou konzistentne aplikované. V účtovnom období 2023 Spoločnosť nevykonala žiadne opravy významných chýb minulých období.

**(b) Dlhodobý nehmotný a dlhodobý hmotný majetok**

Dlhodobý majetok nakupovaný sa oceňuje obstarávacou cenou, ktorá zahŕňa cenu obstarania a náklady súvisiace s obstaraním (clo, prepravu, montáž, poistné a pod.). Dlhodobý majetok vytvorený vlastnou činnosťou sa oceňuje vlastnými nákladmi. Vlastné náklady sú všetky priame náklady vynaložené na výrobu alebo inú činnosť a nepriame náklady, ktoré sa vzťahujú na výrobu alebo inú činnosť.

Odpisy dlhodobého majetku sú stanovené individuálne, vychádzajúc z predpokladanej doby jeho používania a predpokladaného priebehu jeho opotrebenia. Účtujú sa mesačne vystavením interného dokladu po automatickom spracovaní odpisov v účtovnom programe. Majetok sa začína odpisovať počnúc mesiacom, v ktorom bol zaradený do používania.

Pri každom konkrétnom majetku sa pri jeho obstaraní individuálne určuje predpokladaná doba odpisovania, metóda odpisovania a odpisová sadzba. Drobný dlhodobý nehmotný majetok, ktorého obstarávací cena (resp. vlastné náklady) je 2.400 EUR a nižšia, sa účtuje pri obstaraní do nákladov na účet 518. Drobný dlhodobý hmotný majetok, ktorého obstarávací cena (resp. vlastné náklady) je 1.700 EUR a nižšia sa účtuje priamo do spotreby na účet 501. Pozemky sa neodpisujú.

**(c) Cenné papiere a podiely**

Cenné papiere a podiely sa oceňujú obstarávacími cenami, vrátane nákladov súvisiacich s obstaraním. Zmeny reálnej hodnoty CP a podielov sa účtujú ako oceňovacie rozdiely na osobitnom analytickom účte 06x voči účtu 414.

**(d) Zásoby**

Nakupované zásoby (materiál) sa účtujú spôsobom A. Oceňujú sa obstarávacou cenou, ktorá zahrňuje cenu obstarania a náklady súvisiace s obstaraním. Úroky z cudzích zdrojov nie sú súčasťou obstarávacej ceny. V smernici o účtovníctve je upravený spôsob účtovania materiálu priamo do nákladov - spôsob B, materiál je uskladnený a následne zabudovaný priamo na lokalitách, kde sú konkrétne stavby realizované. Realizácia prebieha na základe zmluvy o dielo alebo objednávky.

Príjem zásob na sklad sa účtuje samostatnou príjemkou a na každý druh zásob a každú dodávku vedie spoločnosť samostatnú skladovú kartu.

- (e) Zákazková výroba.** V spoločnosti sa účtuje o zákazkovej výrobe, ak zmluva o realizácii zákazky prechádza z kalendárneho roka do nasledujúceho roka. O zákazkovej výrobe sa tiež účtuje pri realizácii projekčných prác strediska Projekcia, ak ich spracovanie a kompletizácia prechádzajú do následného účtovného obdobia. Zákazková výroba je oceňovaná metódou stupňa dokončenia vyjadreného v %. Spoločnosť GEOstatik a.s. nerealizuje zákazkovú výstavbu nehnuteľnosti na predaj.

**(f) Pohľadávky**

Pohľadávky sa pri ich vzniku oceňujú ich menovitou hodnotou; postúpené pohľadávky sa oceňujú obstarávacou cenou, vrátane nákladov súvisiacich s obstaraním. K pohľadávkam, ktoré sú po splatnosti nad 1 rok, sa posudzuje tvorba opravnej položky k pohľadávkam. Výška opravnej položky sa stanovuje individuálne, podľa zváženého rizika u konkrétneho odberateľa.

**(g) Peňažné prostriedky a ceniny**

Peňažné prostriedky a ceniny sa oceňujú ich menovitou hodnotou. Zníženie ich hodnoty sa vyjadruje opravnou položkou.

**(h) Náklady budúcich období a príjmy budúcich období**

Náklady budúcich období a príjmy budúcich období sa vykazujú vo výške, ktorá je potrebná na dodržanie zásady vecnej a časovej súvislosti s účtovným obdobím. Spoločnosť vedie analytické účty na krátkodobé a dlhodobé rozčlenenie uvedených nákladov a výnosov.

**(i) Rezervy**

Rezervy sú záväzky s neurčitým časovým vymedzením alebo výškou, tvoria sa na krytie známych rizík alebo strát z podnikania. Oceňujú sa v očakávanej výške záväzku. Vedeťme analyticky zákonné a ostatné rezervy a tiež analyticky dlhodobé a krátkodobé rezervy.

**(j) Záväzky**

Záväzky sa pri ich vzniku oceňujú menovitou hodnotou. Pri záväzkoch, ktoré sú viac ako 36 mesiacov po splatnosti sa vykoná preúčtovanie na analytický účet, z dôvodu vyčíslenia pripočítateľnej položky v daňovom priznaní.

**(k) Odložené dane**

Odložené dane (odložená daňová pohľadávka a odložený daňový záväzok) sa vzťahujú na dočasné rozdiely medzi účtovnou hodnotou majetku a účtovnou hodnotou záväzkov vykázanou v súvahe a ich daňovou základňou. V roku 2022 spoločnosť účtovala o odloženej dani, ktorá sa vzťahovala na:

- a) rozdiely medzi účtovnou zostatkovou cenou a daňovou zostatkovou cenou hmotného majetku
- b) tvorbu opravných položiek daňovo neuznaných
- c) tvorbu rezerv daňovo neuznaných

**(l) Výdavky budúcich období a výnosy budúcich období**

Výdavky budúcich období a výnosy budúcich období sa vykazujú vo výške, ktorá je potrebná na dodržanie zásady vecnej a časovej súvislosti s účtovným obdobím.

**(m) Leasing**

Spoločnosť v roku 2023 využívala finančný leasing.

**(n) Cudzia mena**

Majetok a záväzky vyjadrené v cudzej mene sa prepočítavajú na EURO kurzom určeným ECB v kurzovom lístku deň pred uskutočnením účtovného prípadu. Pri účtovnej závierke platným ku dňu, ku ktorému sa zostavuje účtovná závierka a účtujú sa s vplyvom na výsledok hospodárenia.

**(o) Výnosy**

Tržby za vlastné výkony a tovar neobsahujú daň z pridanej hodnoty. Sú tiež znížené o zľavy a zrážky bez ohľadu na to, či zákazník mal vopred na zľavu nárok, alebo či ide o dodatočne uznanú zľavu.

**D. INFORMÁCIE O ÚDAJOCH NA STRANE AKTÍV SÚVAHY**
**1. Dlhodobý nehmotný majetok a dlhodobý hmotný majetok**

- a) Dlhodobý **nehmotný** majetok - prehľad o pohybe dlhodobého nehmotného majetku od 1. januára 2023 do 31. decembra 2023 je uvedený v nasledujúcej tabuľke:

Dlhodobý nehmotný majetok	Bežné účtovné obdobie							
	Aktivo- vané náklady na vývoj	Softvér	Oceni- teľ- né práva	Goodwill	Ostatný DNM	Obstará- vaný DNM	Poskyt- nuté preddav- ky na DNM	Spolu
Prvotné ocenenie								
Stav na začiatku účtovného obdobia		44 575						44 575
Prírastky								
Úbytky								
Presuny								
Stav na konci účtovného obdobia		44 575						44 575
Oprávky								
Stav na začiatku účtovného obdobia		43 079						43 079
Prírastky		504						504
Úbytky								
Stav na konci účtovného obdobia		43 583						43 583
Opravné položky								
Stav na začiatku účtovného obdobia								
Prírastky								
Úbytky								
Stav na konci účtovného obdobia								
Zostatková hodnota								
Stav na začiatku účtovného obdobia		1 496						1 496
Stav na konci účtovného obdobia		992						992

Dlhodobý nehmotný majetok	Bezprostredne predchádzajúce účtovné obdobie							
	Aktivo- vané náklady na vývoj	Softvér	Oceni- teľ- né práva	Goodwill	Ostatný DNM	Obstará- vaný DNM	Poskyt- nuté preddav- ky na DNM	Spolu
Prvotné ocenenie								
Stav na začiatku účtovného obdobia		42 575						42 575
Prírastky								
Úbytky								
Presuny								
Stav na konci účtovného obdobia		44 575						44 575
Oprávky								
Stav na začiatku účtovného obdobia		42 075						42 075
Prírastky		504						504
Úbytky								
Stav na konci účtovného obdobia		43 079						43 079
Opravné položky								
Stav na začiatku účtovného obdobia								
Prírastky								
Úbytky								
Stav na konci účtovného obdobia								
Zostatková hodnota								
Stav na začiatku účtovného obdobia		2 000						2 000
Stav na konci účtovného obdobia		1 496						1 496

Na dlhodobý nehmotný majetok firmy GEOstatik a.s. nie je zriadené žiadne záložné právo, ani obmedzené právo s ním nakladať.

b) Dlhodobý **hmotný** majetok - prehľad o pohybe dlhodobého hmotného majetku od 1. januára 2023 do 31. decembra 2023 je uvedený v nasledujúcej tabuľke:

Dlhodobý hmotný majetok	Bežné účtovné obdobie								
	Pozemky	Stavby	Samos- tatné hnuteľné veci a súbory hnuteľ- ných vecí	Pest o- vate ľské celk y trval ých pora stov	Zákla d-né stádo ťažné zvierá tá	Ostat-ný DHM	Obsta- rávaný DHM	Poskyt- nuté preddav- ky na DHM	Spolu
Prvotné ocenenie									
Stav na začiatku účtov. obdobia	74 354	273 258	8 599 650			467 636	265 826	0	9 680 724
Prírastky			1 539 135				1 540 335	187 550	3 267 020
Úbytky			327 894				1 626 004		1 953 898
Presuny			467 636			- 467 636			0
Stav na konci účtov. obdobia	74 354	273 258	10 278 527			0	180 157	187 550	10 993 846
Oprávky									
Stav na začiatku účtov. obdobia		132 762	6 402 887			379 741			6 915 390
Prírastky		13 597	1 159 674			0			1 173 271
Úbytky			327 894			379 741			707 635
Stav na konci účtov. obdobia		146 359	7 234 667			0			7 381 026
Opravné položky									
Stav na začiatku účtov. obdobia	0								0
Prírastky									
Úbytky									
Stav na konci účtov. obdobia	0								0
Zostatková hodnota									
Stav na začiatku účtov. obdobia	74 354	140 496	2 196 763			87 895	265 826	0	2 765 334
Stav na konci účtov. obdobia	74 354	126 899	3 043 860			0	180 157	187 550	3 612 820

Dlhodobý hmotný majetok	Predchádzajúce účtovné obdobie								
	Pozemky	Stavby	Samostatné hnutelné veci a súbory hnutelných vecí	Pestovateľské celky a trvalých porastov	Základné stádo ťažných zvieratá	Ostatný DHM	Obstarávaný DHM	Poskytnuté preddavky na DHM	Spolu
Prvotné ocenenie									
Stav na začiatku účtov. obdobia	74 354	273 258	8 797 102			457 336	370 591	0	9 972 641
Prírastky			243 326			10 300	212 421		466 047
Úbytky			440 778				317 186		757 964
Presuny									
Stav na konci účtov. obdobia	74 354	273 258	8 599 650			467 636	265 826	0	9 680 724
Oprávky									
Stav na začiatku účtov. obdobia		119 165	6 435 742			338 129			6 893 036
Prírastky		13 597	408 429			41 612			463 638
Úbytky			441 284						441 284
Stav na konci účtov. obdobia		132 762	6 402 887			379 741			6 915 390
Opravné položky									
Stav na začiatku účtov. obdobia	0								0
Prírastky									
Úbytky									
Stav na konci účtov. obdobia	0								0
Zostatková hodnota									
Stav na začiatku účtov. obdobia	74 354	154 093	2 361 360			119 207	370 591	0	3 079 605
Stav na konci účtov. obdobia	74 354	140 496	2 196 763			87 895	265 826	0	2 765 334

Dlhodobý hmotný majetok je poistený poisťovňou v poisťovni Kooperatíva a.s..  
 K dlhodobému hmotnému majetku boli vystavené tri Vlastné zmenky bez protestu –  
 viď bod 7. Bankové úvery.

## 2. Dlhodobý finančný majetok

Dňa 26. júna 2017 spoločnosť založila dcérsku spoločnosť GEOkosper, s.r.o. so sídlom  
 Ječná 505/2, 120 00 Praha 2, Česká republika. Obchodný podiel v dcérskej spoločnosti je  
 100%. Podielový vklad bol v súlade so zákonmi ČR 1.000,- CZK, ktoré boli prepočítané

na Eur kurzom ku dňu 26.06.2017 a zaúčtované na účte 061 vo výške 37,49 Eur. K 31.12.2023 sme z titulu zmeny kurzu zaúčtovali oceňovacie rozdiely vo výške 2,96 Eur. Konečný zostatok účtu 061 k 31.12.2023 je 40,45 Eur.

Informácie k časti F. písm. j) prílohy č. 3 o dlhodobom finančnom majetku  
Tabuľka č. 1

Dlhodobý finančný majetok	Bežné účtovné obdobie								
	Podielové CP a podiely v DÚJ	Podielové CP a podiely v spoločnosti s podstatným vplyvom	Ostatné dlhodobé CP a podiely	Pôžičky ÚJ v kons. celku	Ostatný DFM	Pôžičky s dobou splatnosti najviac jeden rok	Obstarávaný DHM	Poskytnuté preddavky na DFM	Spolu
Prvotné ocenenie									
Stav na začiatku účtov. obdobia	41								41
Prírastky									
Úbytky									
Presuny	-1								-1
Stav na konci účtov. obdobia	40			0					40
Opravné položky									
Stav na začiatku účtov. obdobia									
Prírastky									
Úbytky									
Stav na konci účtov. obdobia									
Zostatková hodnota									
Stav na začiatku účtov. obdobia	41								41
Stav na konci účtov. obdobia	40			0					40

Tabuľka č. 2

Dlhodobý finančný majetok	Predchádzajúce účtovné obdobie								
	Podielové CP a podiely v DÚJ	Podielové CP a podiely v spoločnosti s podstatným vplyvom	Ostatné dlhodobé CP a podiely	Pôžičky ÚJ v kons. celku	Ostatný DFM	Pôžičky s dobou splatnosti najviac jeden rok	Obstarávaný DHM	Poskytnuté predavky na DFM	Spolu
Prvotné ocenenie									
Stav na začiatku účtov. obdobia	40								40
Prírastky									
Úbytky									
Presuny	1								1
Stav na konci účtov. obdobia	41			0					41
Opravné položky									
Stav na začiatku účtov. obdobia									
Prírastky									
Úbytky									
Stav na konci účtov. obdobia									
Zostatková hodnota									
Stav na začiatku účtov. obdobia	40								40
Stav na konci účtov. obdobia	41			0					41

### 3. Zásoby

V roku 2023 sme účtovali zásoby spôsobom A/. V obstarávacej cene boli prijaté na sklad a v priebehu roka podľa potreby vyskladnené na jednotlivé zákazky. Nakoľko firma pracuje na lokalitách po celom Slovensku, nie je možné všetok nakupovaný materiál skladovať a preto sa v súlade s Postupmi účtovania a vnútropodnikovou Smernicou o účtovníctve účtuje spôsobom „B“ väčšina materiálu priamo do spotreby. Ku dňu účtovnej závierky sa vykonáva inventarizácia nespotrebovaného materiálu, ktorý je potom presunutý k 31.13. z nákladov na účet zásob.

K skladovým zásobám v roku 2023 nebola tvorená opravná položka nakoľko jeho reálna hodnota neklesla pod jeho OC, taktiež nie je k zásobám zriadené záložné právo. Firma GEOstatik a.s. neobstarávala v roku 2023 nehnuteľnosť na predaj.

**4. Údaje o zákazkovej výrobe**

V spoločnosti sa k 31.12.2023 účtovalo o zákazkovej výrobe pri desiatich projektoch a ôsmich výrobných zákazkách. Výnosy zo zákazkovej výroby boli stanovené na základe ceny dohodnutej v zmluve a vykázané v bežnom účtovnom období podľa % stupňa dokončenia zákazky. Stupeň dokončenia zákazky sa zistil ako pomer skutočne vynaložených nákladov na zákazkovú výrobu a rozpočtovaných zmluvných nákladov na zákazkovú výrobu.

Názov položky	Za bežné účtovné obdobie	Za bezprostredne predchádzajúce účtovné obdobie	Sumár od začiatku zákazkovej výroby až do konca bežného účtovného obdobia
Výnosy zo zákazkovej výroby	2 118 265	7 508 385	9 626 650
Náklady na zákazkovú výrobu	2 189 790	7 260 784	9 450 574
Hrubý zisk / hrubá strata	-71 524	247 601	176 077

Hodnota zákazkovej výroby	Za bežné účtovné obdobie	Sumár od začiatku zákazkovej výroby až do konca bežného účtovného obdobia
Vyfakturované nároky za vykonanú prácu na zákazkovej výrobe	2 019 611	7 931 129
Úprava nárokov podľa stupňa dokončenia alebo metódou nulového zisku	47 974	-50 680
Suma prijatých preddavkov	0	0
Suma zadržanej platby	0	0

**5. Údaje o nedokončenej výrobe.**

V roku 2023 sme neúčtovali o nedokončenej výrobe.

**6. Pohľadávky**

Informácie o vývoji opravnej položky k pohľadávkam:

Pohľadávky	Bežné účtovné obdobie				
	Stav OP na začiatku účtovného obdobia	Tvorba OP	Zúčtovanie OP z dôvodu zániku opodstatnenosti	Zúčtovanie OP z dôvodu vyradenia majetku z účtovníctva	Stav OP na konci účtovného obdobia
Pohľadávky z obchodného styku	290 494	49 380	11 517		328 357
Pohľadávky voči dcérskej účtovnej jednotke a materskej účtovnej jednotke	0				0
Ostatné pohľadávky v rámci konsolidovaného celku					
Pohľadávky voči spoločníkom, členom a združeniu					
Iné pohľadávky					
<b>Pohľadávky spolu</b>	<b>290 494</b>	<b>49 380</b>	<b>11 517</b>		<b>328 357</b>

V roku 2023 sme aktualizovali súčasnú hodnotu dlhodobých pohľadávok vzniknutých z titulu zádržného. Stanovenie súčasnej hodnoty je formou odúčtovania pohľadávok podľa splatnosti a celková opravná položka k dlhodobým pohľadávkam predstavuje sumu 174.354,05 EUR. (Opravná položka je tvorená k pohľadávkam v lehote splatnosti od 2 do 5 rokov, (tzv. zádržnému), kde je veľmi komplikované zistiť termín splatnosti, pretože tento súvisí s prevzatím dokončenej stavby investorom. Opravná položka nie je daňovo uznaný náklad.

Informácie o vekovej štruktúre pohľadávok: Pohľadávky k 31.12.2023

Názov položky	V lehote splatnosti	Po lehote splatnosti	Pohľadávky spolu
<b>Dlhodobé pohľadávky</b>			
Pohľadávky z obchodného styku	1 600 673	0	1 600 673
Pohľadávky voči dcérskej účtovnej jednotke a materskej účtovnej jednotke	858 486	0	858 486
Ostatné pohľadávky v rámci konsolidovaného celku			
Pohľadávky voči spoločníkom, členom a združeniu			
Iné pohľadávky (aj 481)	0	0	
<b>Dlhodobé pohľadávky spolu</b>	<b>2 459 159</b>	<b>0</b>	<b>2 459 159</b>
<b>Krátkodobé pohľadávky</b>			
Pohľadáv. z obchodného styku (aj účet 316)	5 770 491	171 591	5 942 082
Pohľadávky voči dcérskej účtovnej jednotke a materskej účtovnej jednotke	431 373		431 373
Ostatné pohľadávky v rámci konsolidovaného celku			
Pohľadávky voči spoločníkom, členom a združeniu			
Sociálne poistenie			
Daňové pohľadávky a dotácie	233 240		233 240
Iné pohľadávky	30 536		30 536
<b>Krátkodobé pohľadávky spolu</b>	<b>6 465 640</b>	<b>171 591</b>	<b>6 637 231</b>

Informácie o vekovej štruktúre pohľadávok: Pohľadávky k 31.12.2022

Názov položky	V lehote splatnosti	Po lehote splatnosti	Pohľadávky spolu
<b>Dlhodobé pohľadávky</b>			
Pohľadávky z obchodného styku	1 245 731	0	1 245 731
Pohľadávky voči dcérskej účtovnej jednotke a materskej účtovnej jednotke	854 362	0	854 362
Ostatné pohľadávky v rámci konsolidovaného celku			
Pohľadávky voči spoločníkom, členom a združeniu			
Iné pohľadávky	0	0	
<b>Dlhodobé pohľadávky spolu</b>	<b>2 100 093</b>	<b>0</b>	<b>2 100 093</b>
<b>Krátkodobé pohľadávky</b>			
Pohľadávky z obchodného styku	2 852 929	247 116	3 100 045
Pohľadávky voči dcérskej účtovnej jednotke a materskej účtovnej jednotke	1 291 840		1 291 840
Ostatné pohľadávky v rámci konsolidovaného celku			
Pohľadávky voči spoločníkom, členom a združeniu			
Sociálne poistenie			
Daňové pohľadávky a dotácie	221 763		221 763
Iné pohľadávky	35 308		35 308
<b>Krátkodobé pohľadávky spolu</b>	<b>4 401 840</b>	<b>247 116</b>	<b>4 648 956</b>

### Členenie a veková štruktúra pohľadávok

Spoločnosť GEOstatik a.s. vykazovala pohľadávky z obchodného styku na účtoch 311 v analytickom členení. Pohľadávky voči materskej spoločnosti vykazujeme na samostatných analytických účtoch 311 007 – bežné pohľadávky, 311 077 – krátkodobé zádržné a 311 777 – dlhodobé zádržné.

V roku 2023 sme pokračovali vo vykazovaní pohľadávok na zavedených analytických účtoch 311 999 a 311 777 (DPS), kde sú zachytené pohľadávky vyjadrujúce tzv. dlhodobé zádržné. K 31.12. konkrétného roka sa splatné zádržné (po splnení podmienky odovzdania stavby alebo uplynutí záručnej doby) preúčtuje na účet 311 009 a 311 077 medzi krátkodobé pohľadávky.

K pohľadávkam má spoločnosť GEOstatik zriadené záložné právo voči UniCredit Bank Czech republic and Slovakia z dôvodu poskytnutého kontokorentného úveru vo výške 2.500.000,00 Eur.

## 5. Finančné účty

Ako finančné účty sú vykázané peniaze v pokladnici, ceniny a účty v bankách.

Informácia o finančnom majetku je uvedená v tabuľke:

Názov položky	Bežné účtovné obdobie	Bezprostredne predchádzajúce účtovné obdobie
Pokladnica, ceniny	6 089	9 546
Bežné bankové účty	485 320	19 007
Bankové účty termínované	0	0
Peniaze na ceste	0	0
<b>Spolu</b>	<b>491 409</b>	<b>28 553</b>

## 6. Krátkodobý finančný majetok – spoločnosť GEOstatik a.s. neviduje.

## 7. Časové rozlíšenie aktív

Informácie o významných položkách časového rozlíšenia

Opis položky časového rozlíšenia	Bežné účtovné obdobie	Bezprostredne predchádzajúce účtovné obdobie
Náklady budúcich období dlhodobé, z toho:	0	0
Náklady budúcich období krátkodobé, z toho:	<b>38 518</b>	<b>31 794</b>
- poistenie majetku na rok 2024	11 359	10 792
- havarijné poistenie súbor áut	15 243	17 477
Príjmy budúcich období dlhodobé, z toho:	0	0
Príjmy budúcich období krátkodobé, z toho:	<b>0</b>	<b>0</b>
- nevyfakturované projekty	4 424	3 666

## E. INFORMÁCIE O ÚDAJOCH NA STRANE PASÍV SÚVAHY

### 1. Vlastné imanie

Základné imanie spoločnosti bolo prechodom na EURO zmenené rozhodnutím Valného zhromaždenia spoločnosti GEOstatik a.s. na hodnotu 34.000,- EUR, čo predstavuje počet kmeňových akcií 1000 ks s menovitou hodnotou 34€.

## 2. Zákonný rezervný fond

Zostatok na účte 421 spolu so zostatkom na účte 417 predstavuje celkovo sumu 6.800,00 Eur, čo zodpovedá 20 % výšky Základného imania – v súlade so stanovami spoločnosti.

## 3. Rezervy

K 31.12.2023 sme vytvorili rezervy daňovo uznané a ostatné rezervy. Prehľad o rezervách za bežné účtovné obdobie je uvedený v nasledujúcom prehľade:

Názov položky	Bežné účtovné obdobie				
	Stav na začiatku účtovného obdobia	Tvorba	Použitie	Zrušenie	Stav na konci účtovného obdobia
<b>Dlhodobé rezervy, z toho:</b>	<b>65 039</b>	<b>89 737</b>	<b>0</b>	<b>0</b>	<b>154 776</b>
- rez. na záruč. opravy	43 652	80 000	0	0	123 652
- rezerva na odchodné	21 387	9 737			31 124
<b>Krátkodobé rezervy, z toho:</b>	<b>93 823</b>	<b>167 543</b>	<b>93 823</b>		<b>167 543</b>
- rez. na dovolenku a SZ	61 833	88 813	61 833		88 813
- rez. na odmeny manažm.	25 380	69 860	25 380		69 860
- rez. na audit OZ ČR	4 110	4 370	4 110		4 370
- rez. na audit	2 500	4 500	2 500		4 500

Názov položky	Bezprostredne predchádzajúce účtovné obdobie				
	Stav na začiatku účtovného obdobia	Tvorba	Použitie	Zrušenie	Stav na konci účtovného obdobia
<b>Dlhodobé rezervy, z toho:</b>	<b>108 345</b>	<b>13 933</b>	<b>7 239</b>	<b>50 000</b>	<b>65 039</b>
- rez. na záruč. opravy	90 891	10 000	7 239	50 000	43 652
- rezerva na odchodné	17 454	3 933			21 387
<b>Krátkodobé rezervy, z toho:</b>	<b>117 705</b>	<b>93 823</b>	<b>117 705</b>		<b>93 823</b>
- rez. na dovolenku a SZ	72 689	61 833	72 689		61 833
- rez. na prémie zamestnan.	38 500	25 380	38 500		25 380
- rez. na odmeny manažm.	3 816	4 110	3 816		4 110
- rez. na audit	2 700	2 500	2 700		2 500

V súlade s postupmi účtovania sa tvorí rezerva na očakávané sociálne náklady súvisiace so starostlivosťou o pracovníkov (odchody do dôchodku a pod.). GEOstatik a.s. má

vo vnútornom predpise stanovené, že zamestnanec, ktorý odpracoval v spoločnosti viac ako 15 rokov, má nárok na odchodné vo výške 2 priemerných mesačných plátov.

V roku 2015 sme začali tvoriť rezervu na záručné opravy a reklamácie. K 31.12.2023 výška rezervy predstavuje sumu 123 65,00 Eur.

#### 4. Závazky

Štruktúra záväzkov je uvedená v nasledujúcej tabuľke:

Názov položky	Bežné účtovné obdobie	Bezprostredne predchádzajúce účtovné obdobie
Závazky po lehote splatnosti	0	0
Závazky so zostatkovou dobou splatnosti do jedného roka vrátane	3 902 325	1 845 697
<b>Krátkodobé záväzky spolu</b>	<b>3 902 325</b>	<b>1 845 697</b>
Závazky so zostatkovou dobou splatnosti jeden rok až päť rokov	1 627 283	629 629
Závazky so zostatkovou dobou splatnosti nad päť rokov	0	0
<b>Dlhodobé záväzky spolu</b>	<b>1 627 283</b>	<b>629 629</b>

Žiadny náš záväzok nie je po splatnosti 36 mesiacov.

#### 5. Sociálny fond

Tvorba a čerpanie sociálneho fondu v priebehu účtovného obdobia sú znázornené v nasledujúcej tabuľke.

Názov položky	Bežné účtovné obdobie	Bezprostredne predchádzajúce účtovné obdobie
<b>Začiatkový stav sociálneho fondu</b>	<b>34 423</b>	<b>41 343</b>
Tvorba sociálneho fondu na ťarchu nákladov	18 350	17 173
Tvorba sociálneho fondu zo zisku	14 000	15 000
Ostatná tvorba sociálneho fondu	7 176	6 505
<b>Tvorba sociálneho fondu spolu</b>	<b>39 526</b>	<b>38 678</b>
Čerpanie sociálneho fondu		
- príspevok na stravné 17 085	48 899	45 598
- rekreácie 23 614		
- návratná soc. výpomoc 5 500		
- nenávratná soc. výpomoc 2 700		
<b>Konečný zostatok sociálneho fondu</b>	<b>25 050</b>	<b>34 423</b>

V roku 2023 sme tvorili sociálny fond vo výške 1,0% z objemu miezd, pretože sme v roku 2022 vykázali daňový zisk. Podľa zákona o sociálnom fonde sa čerpá na sociálne, zdravotné, rekreačné a iné potreby zamestnancov tak, ako je to upravené v internej smernici.

**6. Odložený daňový záväzok**

Informácie o odloženej daňovej pohľadávke alebo o odloženom daňovom záväzku

Názov položky	Bežné účtovné obdobie	Bezprostredne predchádzajúce účtovné obdobie
Dočasné rozdiely medzi účtovnou hodnotou majetku a daňovou základňou, z toho:	-711 829	-545 619
Odpočítateľné	0	0
Zdaniteľné	-711 829	-545 619
Dočasné rozdiely medzi účtovnou hodnotou záväzkov a daňovou základňou, z toho:	505 405	280 244
Odpočítateľné		
Zdaniteľné	505 405	280 244
Možnosť umorovať daňovú stratu v budúcnosti		
Možnosť previesť nevyužitú daňovú odpočty		
Sadzba dane z príjmov (v %)	21	21
Odložená daňová pohľadávka	-43 349	-55 729
Uplatnená daňová pohľadávka		
Zaúčtovaná ako zníženie nákladov		
Zaúčtovaná do vlastného imania		
Odložená daňová pohľadávka	-43 349	-55 729
Zmena odloženej daňovej pohľadávky	-12 380	26 963
Zaúčtovaná ako náklad	-12 380	26 963
Zaúčtovaná do vlastného imania	0	0

**7. Bankové úvery**

Spoločnosť GEOstatik a.s. vykazuje na účte dlhodobých záväzkov zostatok siedmich spotrebných úverov, ktoré použila na kúpu osobných automobilov, nákladného automobilu MAN, jedného traktora, a troch stavebných strojov. Splátky úverov boli rozdelené na krátkodobú splatnosť v roku 2024 vo výške 260 918,70 EUR. A dlhodobú splatnosť úverov vo výške 999 395,17 Eur. Tieto spotrebné úvery sú vedené na účte 479, ktorý je analyticky členený na krátkodobú a dlhodobú časť.

Počas roka 2023 došlo k splateniu krátkodobých záväzkoch z prenájmu, účet 474 vykazuje k 31.12.2023 nulový konečný zostatok.

V roku 2017 spoločnosť GEOstatik a.s. uzatvorila s UniCredit Bank Czech Republic and Slovakia, a.s. Zmluvu o úverovom rámci číslo 000876/CORP/2017. Suma úverového rámca je 1.000.000,00 Eur.

V roku 2018 bol od 21.05.2018 úverový rámec upravený Dodatkom č. 1 na sumu 1.500.000,00 Eur a následne od 14.11.2018 Dodatkom č. 2 na sumu 2.000.000,00Eur.

Ku kontokorentnému úveru bola vystavená Bianco zmenka klientom dňa 06.11.2017.

Zmenka bez protestu bola taktiež vystavená 14.01.2020 ku kontokorentnému úveru poskytnutému od UniCredit Bank Czech Republic and Slovakia, a.s.. Výška kontokorentného úveru v Českej republike je 8.000.000,00 CZK, bankový účet je vedený na GEOstatik a.s. – organizačná zložka Praha.

K dlhodobému hmotnému majetku k 31.12.2023 evidujeme Vlastné zmenky bez protestu UniCredit Bank Czech republic end Slovakia, a.s., a to k:

- JCB 4CX z 30.04.2020 k úveru 84.384,00 Eur
- NA MAN s hydraulickou rukou z 03.08.2020 k úveru 142.588,80 Eur
- Vrt.stroj BAUER z 20.03.2023 k úveru 1.255.500,00 Eur.

Názov položky	Mena	Úrok p. a. v %	Dátum splatnosti	Suma istiny v príslušnej mene za bežné účtovné obdobie	Suma istiny v príslušnej mene za bezprostredne predchádzajúce účtovné obdobie
A	b	c	d	e	F
<b>Dlhodobé bankové a spotrebné úvery</b>					
Traktor JCB 4CX	EUR	4,76	2024	0	7 332
Nákladný automobil	EUR	2,29	2024	0	24 680
Osobný automobil	EUR	2,49	2024	0	5 615
Osobný automobil	EUR	2,49	2025	1 825	9 015
Kompresor XAS	EUR	1,95	2026	16 745	28 290
Injektor Obermann	EUR	1,95	2026	22 842	36 910
Vrt. Stroj BAUER	EUR	4,74	2029	957 983	0
<b>SPOLU na účte 479</b>				<b>999 395</b>	<b>111 842</b>

Názov položky	Mena	Úrok p. a. v %	Dátum splatnosti	Suma istiny v príslušnej mene za bežné účtovné obdobie	Suma istiny v príslušnej mene za bezprostredne predchádzajúce účtovné obdobie
A	b	c	d	e	F
<b>Krátkodobé bankové a spotrebné úvery</b>					
Traktor JCB 4CX	EUR	2,79	2023	0	19 812
Traktor JCB 4CX	EUR	4,76	2023	7 332	21 662
Nákladný automobil	EUR	2,29	2023	24 680	36 321
Osobný automobil	EUR	2,49	2023	5 615	6 586
Osobný automobil	EUR	2,49	2023	7 190	7 013
Kompresor XAS	EUR	1,95	2023	11 544	11 322
Injektor Obermann	EUR	1,95	2023	14 068	13 796
Vrt. Stroj BAUER	EUR	4,74	2029	190 490	0
<b>SPOLU na účte 479</b>				<b>260 919</b>	<b>116 512</b>

Názov položky	Mena	Úrok p. a. v %	Dátum splatnosti	Suma istiny v príslušnej mene za bežné účtovné obdobie	Suma istiny v príslušnej mene za bezprostredne predchádzajúce účtovné obdobie
A	b	c	d	e	F
<b>Krátkodobý finančný prenájom</b>					
Stroj Injektor	EUR	2,79	2023	0	5 628
<b>SPOLU na účte 474</b>				<b>0</b>	<b>5 628</b>

## 8. Časové rozlíšenie pasív

Informácie o významných položkách časového rozlíšenia

Opis položky časového rozlíšenia	Bežné účtovné obdobie	Bezprostredne predchádzajúce účtovné obdobie
Výnosy budúcich období dlhodobé, z toho:	<b>0</b>	<b>0</b>
- úroky z pôžičiek dlhodobé	0	0
Výnosy budúcich období krátkodobé, z toho:	<b>853</b>	<b>1 123</b>
- Dotácie ŠR na prac.miesta		
- úroky z pôžičiek na rok 2024	853	1 123

## INFORMÁCIE O VÝNOSOCH

### 1. Tržby za vlastné výkony

Tržby za vlastné výkony podľa hlavných teritórií sú uvedené v nasledujúcej tabuľke:

Oblasť odbytu	Výstavba ciest a diaľnic	
	Bežné účtovné obdobie	Bezprostredne predchádzajúce účtovné obdobie
Slovenská republika	8 361 260	8 547 702
Česká republika	6 524 764	1 415 772
<b>Spolu</b>	<b>14 886 024</b>	<b>9 963 474</b>

**2. Zmena stavu vnútroorganizačných zásob – v roku 2023 sme neúčtovali.**
**3. Informácie o výnosoch pri aktivácii a o výnosoch z hospodárskej, finančnej a mimoriadnej činnosti**

Názov položky	Bežné účtovné obdobie	Bezprostredne predchádzajúce účtovné obdobie
Významné položky pri aktivácii nákladov	0	0
Ostatné významné položky výnosov z hospodárskej činnosti, z toho:	442 568	223 979
- tržby z predaja majetku	339 349	80 781
- tržby z predaja materiálu	7 966	76 617
- úhrada škody	81 678	32 975
- výnos doprava / nájom	1 800	2 580
- dotácie zo ŠR + ostatné mimoriadne výnosy	11 775	31 026
<b>Finančné výnosy, z toho:</b>	<b>94 234</b>	<b>49 955</b>
Výnosové úroky	976	1 145
<i>Kurzové zisky, z toho:</i>	<i>93 258</i>	<i>48 810</i>
<i>Kurzové zisky ku dňu, ku ktorému sa zostavuje účtovná závierka</i>	<i>37 062</i>	<i>43 109</i>
<i>Ostatné významné položky finančných výnosov, z toho:</i>	<i>0</i>	<i>0</i>
<b>Výnosy, ktoré majú výnimočný rozsah alebo výskyt</b>	<b>0</b>	<b>0</b>

**Informácie o čistom obrate:**

Názov položky	Bežné účtovné obdobie	Bezprostredne predchádzajúce účtovné obdobie
Tržby za vlastné výroby	0	0
Tržby z predaja služieb	12 803 627	2 547 353
Tržby za tovar	0	0
Výnosy zo zákazky	2 082 397	7 416 121
Výnosy z nehnuteľnosti na predaj	0	0
Iné výnosy súvisiace s bežnou činnosťou	0	0
<b>Čistý obrat celkom</b>	<b>14 886 024</b>	<b>9 963 474</b>

**I. INFORMÁCIE O NÁKLADOCH**
**Náklady na poskytnuté služby**

Prehľad o nákladoch je znázornený v nasledujúcej tabuľke:

Názov položky	Bežné účtovné obdobie	Bezprostredne predchádzajúce účtovné obdobie
<b>Náklady za poskytnuté služby, z toho:</b>	4 998 585	1 428 195
<i>Ostatné významné položky nákladov za poskytnuté služby, z toho:</i>	683 178	652 207
- služby súvisiace s hlavnou činnosťou	91 092	111 146
- doprava	93 758	72 674
- náklady na inzerciu a reklamu	1 519	590
- opravy a udržiavanie	116 774	115 163
- cestovné <sup>4</sup>	199 509	191 411
- telekomunikačné služby	5 409	6 092
- služby ubytovania	127 862	115 486
- pracovníci na živnosť	47 255	39 645
<b>Ostatné významné položky nákladov z hospodárskej činnosti</b>	3 906 266	453 223
<b>Finančné náklady, z toho:</b>	288 466	83 434
<i>Kurzové straty, z toho:</i>	160 366	37 517
<i>Kurzové straty ku dňu, ku ktorému sa zostavuje účtovná závierka</i>	89 892	22 045
<i>Ostatné významné položky finančných nákladov, z toho:</i>	128 101	45 917
- bankové úroky a factoring	118 928	38 601
- opravné položky k finančn.majetku	0	0
- poplatky banke	9 173	7 316
- náklady na predané CP	0	0
<b>Náklady, ktoré majú výnimočný rozsah alebo výskyt</b>	0	0

**J. INFORMÁCIE O DANIACH Z PRÍJMOV**

Prevod od teoretickej dane z príjmov k vykázanej dani z príjmov je uvedený v nasledujúcej tabuľke (viď daňové priznanie):

Názov položky	Bežné účtovné obdobie			Bezprostredne predchádzajúce účtovné obdobie		
	Základ dane	Daň	Daň v %	Základ dane	Daň	Daň v %
Výsledok hospodárenia pred zdanením, z toho:	303 434	x	x	134 112	x	x
Teoretická daň	x	63 721	21	x	28 164	21
Daňovo neuznané náklady	312 001	65 520	21	168 139	35 309	21
Výnosy nepodliehajúce dani	-220 912	-46 392	21	-254 137	-53 369	21
Umorenie daňovej straty	0	0	21	0	0	21
Spolu	394 523	82 849	21	48 114	10 104	21
Splatná daň z príjmov	X	<b>82 849</b>	21	X	<b>10 104</b>	21
Vplyv zdanenia OZ V ČR					5 658	
Odložená daň z príjmov	X	-12 380	21	X	26 963	21
Celková daň z príjmov	X	70 469	21	X	42 725	21

**K. INFORMÁCIE O ÚDAJOCH NA PODSÚVAHOVÝCH ÚČTOCH**

K 31.12.2023 nemá spoločnosť žiadne účtovné prípady na podsúvahových účtoch.

**L. PODMIENENÉ ZÁVÄZKY A AKTÍVA**

Spoločnosť nemá žiadne podmienené záväzky a aktíva.

**M. INFORMÁCIE O PRÍJMOCH A VÝHODÁCH ČLENOV ŠTATUTÁRNYCH ORGÁNOV, DOZORNÝCH ORGÁNOV A INÝCH ORGÁNOV ÚČTOVNEJ JEDNOTKY.**

V roku 2023 boli vyplatené odmeny členom orgánov spoločnosti v čiastke 30 800,00 EUR. Taktiež im boli vyplatené dividendy a tantiémy v celkovej výške 107 334,75 EUR

a dividendy materskej spoločnosti, ktoré boli stanovené vo výške 98 000,- EUR, Počas roku 2023 bola vyplatená celková čiastka 205 334,75 EUR.

Na účte 364 zostávajú nevyplatené tantiémy vo výške 9 300,00 Eur, ktoré sú predmetom dedičského konania po zosnulej členke Dozornej rady. Ku dňu zostavenia účtovnej závierky bolo do spoločnosti doručené Uznesenie o ukončení dedičského konania a čiastka bola dňa 05.02.2024 vyplatená dedičom.

#### **N. INFORMÁCIE O EKONOMICKÝCH VZŤAHOCH ÚČTOVNEJ JEDNOTKY A SPRIAZNENÝCH OSÔB**

Spoločnosť v priebehu účtovného obdobia spolupracovala so svojou materskou spoločnosťou Doprastav a.s. , všetky obchody boli uzavreté na základe obvyklých podmienok. Spoločnosť GEOstatik nakúpila od firmy Doprastav a.s. služby v hodnote 448.625 EUR. Pre materskú firmu Doprastav sme vykonali stavebné práce v objeme 9.017.746 EUR na základe Zmlúv o dielo, ktoré boli predmetom obchodnej súťaže. Tieto hodnoty sú uvedené bez DPH.

#### **O . INFORMÁCIE O SKUTOČNOSTIACH, KTORÉ NASTALI PO DNI, KU KTORÉMU SA ZOSTAVUJE ÚČTOVNÁ ZÁVIERKA, DO DŇA ZOSTAVENIA ÚČTOVNEJ ZÁVIERKY**

Po 31.12.2023 nenastali, ani nám nie sú známe skutočnosti, ktoré by mali významný vplyv na zobrazenie skutočností, ktoré sú predmetom účtovníctva v roku 2023 a mali by vplyv zostavenie ÚZ k 31.12.2023.

Spoločnosť je schopná pokračovať v činnosti ako zdravý subjekt aj počas roku 2024.

## P. INFORMÁCIE O VLASTNOM IMANÍ

Prehľad o pohybe vlastného imania v priebehu účtovného obdobia je uvedený v nasledujúcej tabuľke:

Položka vlastného imania	Bežné účtovné obdobie				Stav na konci účtovného obdobia
	Stav na začiatku účtovného obdobia	Prírastky	Úbytky	Presuny	
Základné imanie	34 000				34 000
Vlastné akcie a vlastné obchodné podiely					
Zmena základného imania					
Pohľadávky za upísané vlastné imanie					
Emisné ážio					
Ostatné kapitálové fondy					
Zákonný rezervný fond (nedeliteľný fond) z kapitálových vkladov	332				332
Oceňovacie rozdiely z kapitálových účastín	4		1		3
Oceňovacie rozdiely z precenenia pri zlúčení, splynutí a rozdelení					
Zákonný rezervný fond	6 468				6 468
Nedeliteľný fond	0				0
Štatutárne fondy a ostatné fondy	2 330 983		140 000		2 190 983
Nerozdelený zisk minulých rokov	3 051 966	91 386	90 575		3 052 777
Neuhradená strata minulých rokov					
Výsledok hospodárenia bežného účtovného obdobia	91 386	232 964	90 575		232 964
Vyplatené dividendy a tantiémy	9 300	205 335	205 335		9 300
Ostatné položky vlastného imania					

V roku 2023 bol zisk z roku 2022 vo výške 91.386,00 € rozdelený podľa rozhodnutia VZ na účet nerozdeleného zisku vo výške 811,00 € s použitím na tantiémy v sume 76.575,00 € a suma 14.000,00 € použitá na doplnenie sociálneho fondu. VZ následne rozhodlo o vyplatení dividend z ostatných fondov za rok 2014 vo výške 140.000,00 €.

Položka vlastného imania	Bezprostredne predchádzajúce obdobie				Stav na konci účtovného obdobia
	Stav na začiatku účtovného obdobia	Prírastky	Úbytky	Presuny	
Základné imanie	34 000				34 000
Vlastné akcie a vlastné obchodné podiely					
Zmena základného imania					
Pohľadávky za upísané vlastné imanie					
Emisné ážio					
Ostatné kapitálové fondy					
Zákonný rezervný fond (nedeliteľný fond) z kapitálových vkladov	332				332
Oceňovacie rozdiely z kapitálových účastín	3	1			4
Oceňovacie rozdiely z precenenia pri zlúčení, splnutí a rozdelení					
Zákonný rezervný fond	6 468				6 468
Nedeliteľný fond	0				0
Štatutárne fondy a ostatné fondy	2 470 983		140 000		2 330 983
Nerozdelený zisk minulých rokov	2 976 363	170 603	95 000		3 051 966
Neuhradená strata minulých rokov					
Výsledok hospodárenia bežného účtovného obdobia	170 603	91 386	170 603		91 386
Vyplatené dividendy	0	214 400	205 100		9 300
Ostatné položky vlastného imania					
Účet 491 – Vlastné imanie fyzickej osoby – podnikateľa					

**R/ PREHLAD PEŇAŽNÝCH TOKOV k 31.12.2023 s použitím nepriamej metódy**

Názov	ROK 2023	ROK 2022
<i>Výsledok hospodár. z bežnej činnosti pred zdanením</i>	<b>303 434</b>	<b>134 112</b>
Odpisy dlhodob. nehmot. majetku a dlhodobého hmot. majetku	625 533	463 638
Dotácie	4 983	1 595
Zmena stavu rezerv (+/-)	163 457	-67 188
Zmena stavu opravných položiek (+/-)	37 863	123 782
Zmena stavu položiek čas. rozlíšenia nákladov a výnosov	6 995	6 227
Úroky účtované do nákladov (+)	118 928	38 601
Úroky účtované do výnosov (-)	-976	-1 145
Kurzový zisk vyčíslený ku dňu závierky (-)	-37 062	-43 109
Kurzová strata vyčíslená ku dňu závierky	89 892	22 045
Výsledok z predaja dlhodobého majetku, (+/-)	-20 214	-18 720
<i>Nepeňažné operácie ovplyvňujúce hospodársky výsledok</i>	<b>989 399</b>	<b>525 726</b>
Zmena stavu pohľadávok z prevádzkovej činnosti (-/+)	2 510 763	930 692
Zmena stavu záväzkov z prevádzkovej činnosti +/-	-2 183 349	-1 849 319
Zmena stavu zásob (-/+)	181 612	-73
Zmena stavu krátkodobého finančného majetku (-/+)		
<i>Vplyv zmien pracovného kapitálu</i>	<b>509 026</b>	<b>-918 700</b>
Peňažné toky z prevádzkovej činnosti	1 801 859	-258 862
Prijaté úroky, ktoré nie sú v nákladoch	976	1 145
Výdavky na zaplatené úroky, ktoré nie sú v nákladoch	118 928	37 517
Príjmy z dividend a iných podielov na zisku, ktoré nie sú v nákl.		
Výdavky na vyplatené dividendy a iné podiely na zisku	-205 335	-205 100
Výdavky na daň z príjmov účtovnej jednotky	1 191	47 855
Príjmy výnimočného rozsahu a výskytu		
Výdavky výnimočného rozsahu a výskytu		
<i>Čisté peňažné toky z prevádzkovej činnosti</i>	<b>1 685 098</b>	<b>-172 345</b>
Výdavky na obstaranie dlhodobého nehmotného majetku	0	0
Výdavky na obstaranie dlhodobého hmotného majetku (-)	-1 540 335	-212 421
Výdavky na daň z príjmov účtovnej jednotky		
Príjmy mimoriadneho charakteru vzťahujúce sa na investície	18 000	10 000
Výdavky mimoriadneho charakteru vzťahujúce sa na investície		
Ostatné príjmy vzťahujúce sa na investičnú činnosť (+)	339 349	80 781
Ostatné výdavky vzťahujúce sa na investičnú činnosť (-)	0	0
<i>Čisté peňažné toky z investičnej činnosti</i>	<b>-1 182 986</b>	<b>-121 640</b>
<i>Čisté peňažné toky z finančnej činnosti</i>	<b>-205 335</b>	<b>-205 100</b>
<i>Čisté zvýšenie alebo čisté zníženie peňažných prostriedkov</i>		<b>-501 375</b>
Stav peňažných prostr.a peňažných ekvivalentov na zač.obdobia	<b>-1 590 076</b>	-1 109 764
Stav peňaž. prostriedkov na konci účt. obdobia pred. kurz.rozd.	<b>-1 293 299</b>	<b>-1 611 139</b>
Kurzové rozdiely vyčíslené k peň. prostriedkom ku dňu závierky	-52 830	21 063
Zostatok peňažných prostriedkov a peňažných ekvivalentov	<b>-1 346 129</b>	<b>-1 590 076</b>

Kontokorentný úver je vykázaný ako peňažný ekvivalent.