

23



**ROČNÁ**

**SPRÁVA**

**/ANNUAL REPORT/**

# Obsah

## / CONTENT /

### **3 Predstavenie SPOLOČNOSTI**

/COMPANY OVERVIEW/

- 4 Profil spoločnosti
- 6 Company Profile
- 9 Vedenie spoločnosti a organizačná štruktúra  
/Company Management and Organizational Structure/
- 10 Spoločenská zodpovednosť
- 12 Corporate Social responsibility
- 14 Príhovor vedenia spoločnosti
- 16 Speech of Company management

### **18 Podnikateľská ČINNOSŤ**

/ BUSINESS ACTIVITY/

- 19 Technológie a prevádzka
- 21 Technologies and Operation
- 23 Služby a riešenia
- 26 Services & solutions

### **29 Finančná ČASŤ / FINANCIAL PART/**

- 30 Vývoj vybraných finančných ukazovateľov  
/Development of Selected Financial Indicators/
- 31 Hlavné údaje zo súvahy  
/Basic Data of Balance Sheet/
- 32 Hlavné údaje z výkazu ziskov a strát  
/Basic Data of Profit and Loss Statement/
- 33 Vývoj vybraných konsolidovaných finančných ukazovateľov  
/Development of Selected Consolidated Financial Indicators/
- 34 Hlavné údaje z konsolidovanej súvahy  
/Basic Data of Consolidated Balance Sheet/
- 35 Hlavné údaje z výkazu ziskov a strát  
/Basic Data of Consolidated Profit and Loss Statement/
- 36 Správa audítora k individuálnej účtovnej závierke
- 39 Independent Auditor's Report
- 42 Individuálne finančné výkazy
- 43 Súvaha k 31. 12. 2023
- 49 Výkaz ziskov a strát k 31. 12. 2023
- 53 Individual financial statements
- 54 Balance sheet as of 31. 12. 2023
- 63 Income statement as of 31. 12. 2023
- 66 Poznámky individuálnej účtovnej závierky  
zostavenej k 31. decembru 2023
- 105 Dodatok správy nezávislého audítora k výročnej správe
- 108 Appendix to the independent auditor's report to  
the annual report

23



PREDSTAVENIE  
SPOLOČNOSTI

/ COMPANY OVERVIEW /

# Profil SPOLOČNOSTI

**Slovanet je celoslovenským poskytovateľom širokého portfólia telekomunikačných služieb pre všetky zákaznícke segmenty – od domácností a menších firiem až po veľké organizácie a korporácie. Vďaka svojmu stabilnému rastu dlhodobo patrí medzi najvýznamnejších hráčov na trhu.**

## Oblasti pôsobenia

Hlavným zameraním Slovanetu je **poskytovanie služieb a riešení internetovej komunikácie, televízie, dátových služieb, telefonovania, bezpečnosti a ďalších**. Mnoho významných klientov využíva služby virtuálnych privátnych sietí pre spoľahlivé a bezpečné dátové prepojenie pobočiek. Dopĺňa ich **novými modernými riešeniami na báze cloudu a internetu vecí**, ako aj vývojom a implementáciou softvéru na automatizáciu a zefektívňovanie prevádzky a riadenia podnikov. Najväčšiu pozornosť v posledných rokoch venuje orientácii na **účinné a pokročilé riešenia kybernetickej bezpečnosti**.

Slovanet zabezpečuje aj služby a konzultácie v oblasti bezpečnosti sietí, IT, projektov a budovania LAN aj WAN sietí. Zároveň dodáva telekomunikačný hardvér a softvér, poskytuje servisné služby, poradenstvo a školenia k dodávaným riešeniam. Svoju podnikateľskú činnosť dopĺňa veľkoobchodnou a partnerskou

spoluprácou s viacerými subjektmi z domáceho aj globálneho prostredia.

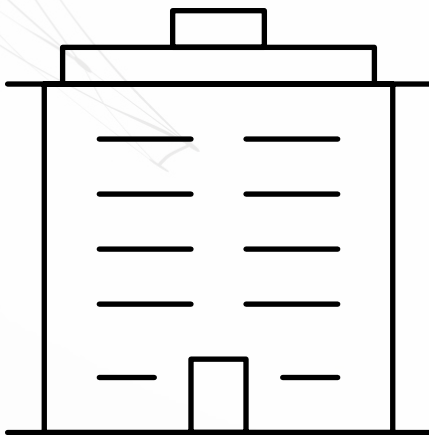
## Rastová stratégia

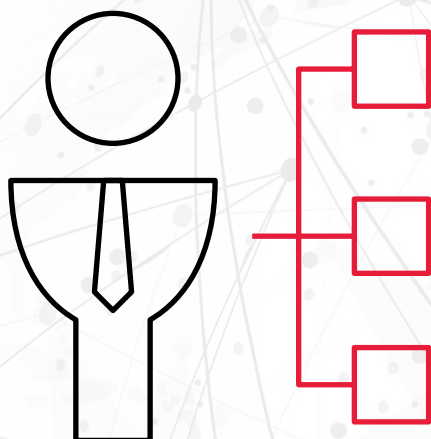
Dlhodobou stratégiou Slovanetu je **kombinácia organického a akvizičného rastu** podporená investíciami do vlastnej optickej, káblovej a bezdrôtovej telekomunikačnej infraštruktúry. Od svojho vzniku **prevzal už viac ako dvadsať menších operátorov**, ich zákazníkov, infraštruktúru a služby, ktoré následne skvalitňuje a rozvíja. Na jar 2023 sa **v rámci doposiaľ najväčšej akvizície zlúčil s prevzatou spoločnosťou RadioLAN** s viac ako 30 tisíc zákazníkmi. Vo vyhľadávaní ďalších akvizíčných príležitostí plánuje naďalej pokračovať.

**Slovanet neustále prichádza s technologickými a produktovými inováciami**, ako aj novými službami s pridanou hodnotou, ktoré komplexne pokrývajú potreby klientov a zvyšujú ich komfort. **V orientácii na zákazníka** je cieľom Slovanetu byť **cenovo atraktívnym a spoľahlivým partnerom** s individuálnym, inovatívnym a otvoreným prístupom, ktorý **prináša klientom vždy niečo navyše**. V priebehu roku 2023 operátor pokračoval aj v napĺňaní cieľov a úloh vlastnej strednodobej „Stratégie 10M“ s viacerými piliermi podporujúcimi **stabilný rast kľúčových hospodárskych atribútov spoločnosti**.

## Organizácia a ľudské zdroje

Slovanet v uplynulom roku uskutočnil **viacero optimalizačných zmien štruktúry a personálneho obsadenia** vrchového a stredného manažmentu. Úspešne realizoval aj veľkú





personálnu integráciu v rámci zlúčenia so spoločnosťou **RadioLAN** a k 31. 12. 2023 počet jeho zamestnancov narástol na **270** vrátane zamestnancov na rodičovskej dovolenke.

V oblasti vzdelávania zamestnancov viac ako polovica z nich absolvovala odborné a certifikované školenia najmä v oblasti kybernetickej bezpečnosti a zvyšovania produktivity s využitím metodiky GTD. Slovanet pokračoval aj v unikátnom projekte pravidelného vzájomného zdieľania vedomostí a skúseností obchodných manažérov.

**Starostlivosť o zamestnancov** Slovanet počas roka dopĺňal rozvíjaním benefitného systému, novými flexibilnými možnosťami pre zamestnancov vracajúcich sa z rodičovskej dovolenky. V nastávajúcom roku spoločnosť pripravuje integráciu existujúcich systémov riadenia ľudských zdrojov do jednotnej platformy s automatizáciou mnohých procesov a nový zamestnanecký prieskum spokojnosti.

## Procesné riadenie a rozvoj integrovaného manažérskeho systému

V roku 2023 Slovanet v rámci neustáleho zlepšovania procesného riadenia uskutočnil viacero dohľadových a recertifikačných auditov – **systému riadenia informačnej bezpečnosti** (ISO/IEC 27001:2013), **systému riadenia IT služieb** (ISO/IEC 20000-1:2018), **integrovaného systému manažérstva (ISM)** v oblasti kvality poskytovaných produktov a služieb, v oblasti

tvorby a ochrany životného prostredia a v oblasti bezpečnosti a ochrany zdravia pri práci (ISO 9001:2015, ISO 14001:2015 a ISO 45001:2018), **systému riadenia ochrany osobných údajov v cloudoch** podľa štandardu ISO/IEC 27018 a **zákonný audit kybernetickej bezpečnosti**. Spolu s kontinuálnym plnením nariadení GDPR a platnými skôr získanými certifikáciami podľa ďalších medzinárodných noriem tak Slovanet dokáže aj v náročných výberových konaniach plniť požadované kritériá na nadštandardnej úrovni.

## Akcionárska štruktúra skupiny Slovanet

**Slovanet je jedným z mála telekomunikačných operátorov s výlučne slovenským kapitálom.** Priamym akcionárom akciovej spoločnosti Slovanet, a. s. (ďalej len „Slovanet“) je od 1. 4. 2015 spoločnosť SNET GROUP a. s., s vlastníckym podielom 100 %.

V novembri 2020 Slovanet založil spoločnosť WiVO, a. s., ktorej je 100 % vlastníkom. Vo februári 2022 Slovanet získal 100 % obchodný podiel v spoločnosti LIPINA - REAL spol. s r.o., 0,1 % obchodný podiel v spoločnosti RadiolInvest a.s. a 5 % obchodný podiel v spoločnosti RadioLAN, spol. s r.o. (ďalej len „RadioLAN“), čím sa stal 100 % vlastníkom spoločnosti RadioLAN. K 1. 10. 2022 došlo k zlúčeniu spoločností LIPINA - REAL spol. s r.o. a RadiolInvest a.s. a spoločnosť Slovanet sa stala ich právnym nástupcom. K 1. 4. 2023 došlo k zlúčeniu spoločnosti RadioLAN so spoločnosťou Slovanet, ktorá sa stala jej právnym nástupcom.

Spoločnosť Slovanet v roku 2023 nenadobudla vlastné akcie, dočasné listy, akcie, ani dočasné listy a obchodné podiely materskej účtovnej jednotky.

**Spoločnosť SNET GROUP a. s.** je priamym držiteľom akcií Slovanetu a vlastní ju pôvodný vrcholový manažment spoločnosti Slovanet. Zámerom akcionára je pokračovať v raste spoločnosti Slovanet a hľadať nové možnosti jej rozvoja v oblasti telekomunikácií, ako aj v príbuzných odvetviach, smerom k ešte komplexnejšej ponuke a zvyšovaniu podielu služieb s pridanou hodnotou.

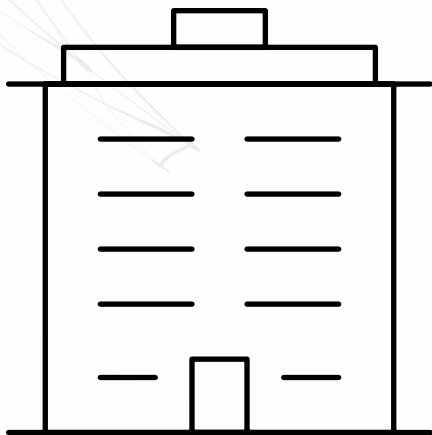
# Company PROFILE

**Slovanet is a Slovak nationwide provider of a wide range of telecommunications services for all customer segments - from households and small businesses to large organisations and corporations. Thanks to its steady growth, it has long been one of the major players in the market.**

## Areas of operation

Slovanet focuses on **providing services and solutions for Internet communications, television, data services, telephony, security and more**. Many large customers use virtual private network services for reliable and secure data connections between branch offices. It complements these **with new advanced cloud and IoT-based solutions**, and develops and implements software to automate and streamline operations and business management. In recent years, the company has focused on developing **effective and advanced cyber security solutions**.

Slovanet also provides services and consultancy in the field of network security, IT, projects and building LAN and WAN networks. It also supplies telecommunications hardware and software, and provides maintenance services, consultancy and training for the solutions it supplies. Slovanet complements its business activities with wholesale and partnership cooperation with a number of domestic and international companies.



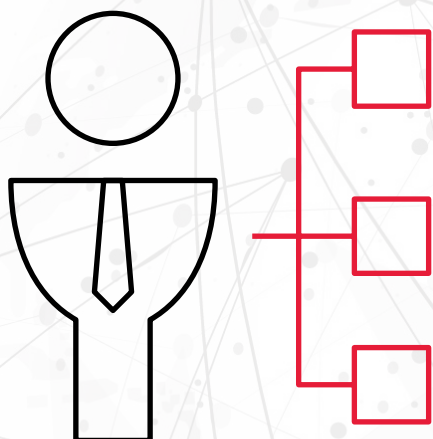
## Growth strategy

Slovanet's long term strategy is a **combination of organic and acquisitive growth**, supported by investment in its own fibre, cable and wireless telecommunications infrastructure. Since its inception, **it has acquired more than twenty smaller operators**, their customers, infrastructure and services, which it has subsequently enhanced and developed. In the spring of 2023, **it merged with the acquired company RadiolAN**, with more than 30,000 customers, **in its largest acquisition to date**. The company plans to continue to look for opportunities for further acquisitions.

**Slovanet is constantly developing technology and product innovations** as well as new value-added services that fully meet customers' needs and increase their convenience. In its **customer focus**, Slovanet aims to be a **cost-effective and reliable partner** with an individual, innovative and open approach that always **brings something extra to its customers**. In 2023, the operator also continued to meet the objectives of its own medium-term "10M strategy", with several pillars supporting the **steady growth of the company's key economic attributes**.

## Organisation and human resources

Over the past year Slovanet has made a **number of changes to optimise the structure and staffing** of top and middle management. It also successfully completed a major **staff integration as part of the merger with RadiolAN**, bringing the **number of employees to 270** as of 31 December 2023, including those on parental leave.



**In the area of staff training**, more than half of the employees received professional and certified training, especially in the area of cyber security and productivity improvement using the GTD methodology. Slovanet also continued its unique project of regular mutual exchange of knowledge and experience among business managers.

During the year, Slovanet supplemented its **care for employees by developing a benefits system** and new flexible options for employees returning from parental leave. In the coming year, the company is preparing to **integrate its existing human resources management systems into a single platform**, with the automation of many processes and a new employee satisfaction survey.

## Process management and integrated management system development

In 2023, Slovanet underwent a series of monitoring and recertification audits as part of the continuous improvement of process management - **information security management system** (ISO/IEC 27001:2013), **IT service management system** (ISO/IEC 20000-1: 2018), **integrated management system (ISM)** in the area of quality of provided products and services, creation and protection of the environment and occupational health and safety (ISO 9001:2015, ISO 14001:2015 and ISO 45001:2018), **cloud data protection management system** according to ISO/IEC 27018 standard and **statutory audit of cybersecurity**. Together with

continuous **compliance with GDPR** regulations and valid certifications previously obtained according to other international standards, Slovanet is able to meet the required criteria at an above-standard level, even in demanding selection procedures recruitment procedures.

## Shareholder structure of the Slovanet Group

**Slovanet is one of the few telecommunications operators with exclusively Slovak capital.** Since 1 April 2015, the direct shareholder of the joint-stock company Slovanet, a.s. (hereinafter referred to as "Slovanet") has been SNET GROUP a.s., which owns 100% of the company.

In November 2020, Slovanet established WiVO, a.s., which is 100% owned by Slovanet. In February 2022, Slovanet acquires 100% of the shares of LIPINA - REAL spol. s r.o., 0.1% of the shares of RadioInvest a.s. and 5% of the shares of RadioLAN, spol. s r.o. ("RadioLAN"), thus becoming the 100% owner of RadioLAN. On 1 October 2022, LIPINA - REAL spol. s r.o. and RadioInvest a.s. merged and Slovanet became their legal successor. On 1 April 2023, RadioLAN merged with Slovanet, which became its legal successor.

In 2023, Slovanet did not acquire any of its own shares, temporary warrants, shares or temporary warrants and shares of the parent accounting unit.

**SNET GROUP a.s. is** a direct holder of Slovanet shares and is owned by the original top management of Slovanet. The shareholder's intention is to continue Slovanet's growth and to seek new opportunities for its development in the telecommunications sector and related sectors towards an even more comprehensive offer and an increase in the share of value-added services.

## Identifikačné a kontaktné údaje

**Obchodné meno:** Slovanet, a. s.

**Sídlo:** Záhradnícka 151, 821 08 Bratislava

Spoločnosť je zapísaná v obchodnom registri Mestského súdu Bratislava III, odd. Sa, vložka č. 3692/B, IČO: 35 954 612.

**web:** [www.slovanet.sk](http://www.slovanet.sk)

**e-mail:** [info@slovanet.sk](mailto:info@slovanet.sk)

**tel. č.:** 02/208 28 111

### Ďalšie kontakty pre záujemcov o produkty a služby

**Bezplatná linka:** 0800 608 608

Pobočky, zákaznícke miesta a servisné strediská v desiatkach lokalít na Slovensku a sieť viac ako 200 autorizovaných partnerov.

Kontakty pre [firmy](#) a pre [domácnosti/retail](#)

**Konsolidovaný obrat za rok 2023: 52,565 mil.eur**

**Počet zamestnancov (k 31. 12. 2023) : 270**

**Počet zákazníkov (k 31. 12. 2023) : viac ako 96 000**

## Identification and contact details

**Company name:** Slovanet, a. s.

**Registered Office:** Záhradnícka 151, 821 08 Bratislava

The company is registered in the Commercial Register of the Municipal Court Bratislava III, sec. Sa, File No. 3692/B, ID No.: 35 954 612.

**web:** [www.slovanet.sk](http://www.slovanet.sk)

**e-mail:** [info@slovanet.sk](mailto:info@slovanet.sk)

**Phone:** 02/208 28 111

### Additional contacts for those interested in products and services:

**Toll-free number:** 0800 608 608

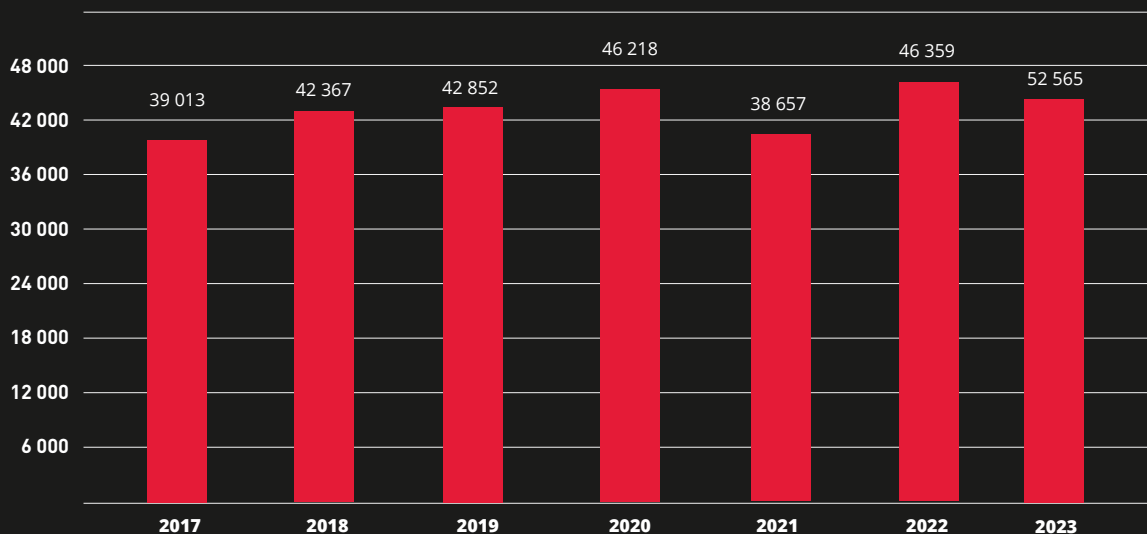
Subsidiaries, service points and service centres in dozens of locations throughout Slovakia and a network of more than 200 authorised partners. Contacts for [Business](#) and [Household/Retail](#)

**Consolidated sales for 2023: EUR 52.565 million**

**Number of employees (as of 31.12.2023) : 270**

**Number of customers (as of 31.12.2023) : more than 96 000**

## Vývoj celkových tržieb spoločnosti Slovanet v tis. € / Progress of Slovanet Total Revenues in thous. €



# Vedenie spoločnosti a ORGANIZAČNÁ ŠTRUKTÚRA

/Company Management and Organizational Structure/



**Generálny riaditeľ**  
/General Director/

**Ing. Peter Máčaj**



**Výkonný riaditeľ**  
/Chief Executive/

**Ing. Martin Magdolen**



**Riaditeľ pre business development**

/Director for Business Development/

**Ing. Tomáš Jaško**



**Finančná riaditeľka  
a riaditeľka ľudských zdrojov**

/Financial Officer and Human Resources Director/

**Ing. Marta Rošteková, PhD.**



**Prevádzkový riaditeľ**

/Chief Operating Officer/

**Marek Engler**



**Riaditeľ úseku podpory predaja**

/Director for Sales Support/

**Ing. Martin Magdolen**



**Obchodný riaditeľ pre korporátny predaj**

/Sales Director for Corporate Sales/

**Mgr. Martin Žák**

## Predstavenstvo / Board of Directors

**Ing. Peter Máčaj** – predseda / Chairman

**Ing. Ivan Kostelný** – podpredseda / Deputy Chairman

**Ing. Juraj Kováčik** – člen / Member

**Ing. Peter Tomášek** – člen / Member

## Dozorná rada / Supervisory Board

**Ing. Silvester Gál** – člen / Member

**Ing. Erik Lehotský** – člen / Member

**Ing. Marta Rošteková, PhD.** – člen / Member

## Manažment / Management

**Ing. Peter Máčaj** - Generálny riaditeľ / General Director

**Ing. Marta Rošteková, PhD.** - Výkonná riaditeľka do 1.9.2023/ Chief Executive Office to 1.9.2023

Riaditeľka ľudských zdrojov od 1.4.2023 / Human Resources Director from 1.4.2023

Finančná riaditeľka od 1.9.2023 / Financial Officer from 1.9.2023

**Ing. Martin Magdolen** - Výkonný riaditeľ od 1.9.2023 / Chief Executive from 1.9.2023

**Ing. Martin Magdolen** - Riaditeľ úseku podpory predaja (dočasne zastupujúci od 1.9.2023 do 31.12.2023) /

Director for Sales Support (temporary acting from 1.9.2023 to 31.12.2023)

**Ing. Martin Datko** - Finančný riaditeľ do 30.8.2023 / Financial Officer to 30.8.2023

**Tatiana Trebatická, MSc.** - Riaditeľka ľudských zdrojov do 31.3.2023 / Human Resources Director to 31.3.2023

**Ing. Rastislav Faith** - Prevádzkový riaditeľ do 30.8.2023 / Chief Operating Officer to 30.8.2023

**Marek Engler** - Prevádzkový riaditeľ od 1.9.2023 / Chief Operating Officer from 1.9.2023

**Ing. Tomáš Jaško** - Riaditeľ pre business development / Director for Business Development

**Mgr. Martin Žák** - Obchodný riaditeľ pre korporátny predaj / Director for Corporate Sales

# Spoločenská ZODPOVEDNOSŤ

**Pre Slovanet je okrem samotnej podnikateľskej činnosti dôležitý aj ekologický a zodpovedný prístup, pravidelná pomoc znevýhodneným a nevyliciteľne chorým spoluobčanom a podpora ďalších spoločensky prospešných aktivít.**

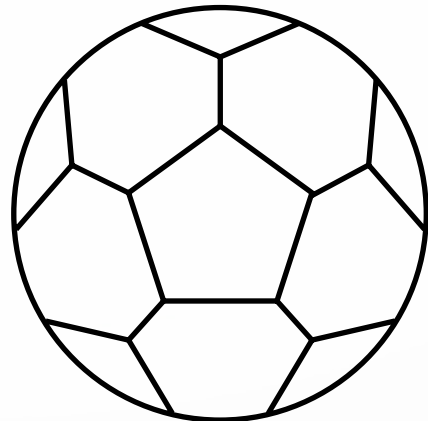
## Nadačný fond Slovanet už pomohol sumou 250 tisíc eur

Od roku 2015 uskutočňuje Slovanet väčšinu svojich filantropických aktivít prostredníctvom nadačného fondu, prevádzkovaného v spolupráci s Nadáciou Centra pre filantropiu. Aj v náročnej hospodárskej situácii Slovanet a ďalší prispievatelia v roku 2023 poskytli prostredníctvom fondu **finančnú pomoc až 35 008 €**. Viac ako polovicu z tejto sumy priamo **pridelil deťom a mladým ľuďom so svalovou dystrofiou a detskou mozgovou obrnou** – predovšetkým na **zdravotné a kompenzačné pomôcky alebo na liečebné a rehabilitačné náklady**.

Fond prispel aj na prevádzku neziskovým organizáciám Plamienok, Svetielko nádeje a Svetielko pomoci, poskytujúcim  **pomoc nevyliciteľne chorým deťom a ich rodinám** v ich domácom prostredí. Zvyšnú časť pomoci rozdelil medzi projekty viacerých nadácií, pomáhajúcim aj **sociálne znevýhodneným občanom**, ďalej niekoľkým **talentovaným hendikepovaným športovcom** a uplynulý rok spustil aj **nový grant „Povedz to umením“** podporujúci tvorcov s ťažším zdravotným postihnutím. Za celú dobu pôsobenia už **pomohol Nadačný fond Slovanet sumou viac ako 250 tisíc eur** a na stránke fondu [www.nadacnyfondslovanet.sk](http://www.nadacnyfondslovanet.sk) sa k jeho aktivitám môže zapojiť aj široká verejnosť.

## Podpora športu a pohybu cez Slovanet Impact rastie

Slovanet už tretí rok pokračuje v podpore **aktivít podnecujúcich k športu, pohybu a zdravšiemu životnému štýlu** aj prostredníctvom unikátneho projektu **Slovanet Impact**. V rámci neho podporuje už desiatky športovcov, tímov a aktivít zameraných na rozvoj pohybu. Zameriava sa pritom **na mládež a zdravotne či intelektuálne hendikepovaných** športovcov. Mnohí z nich napriek obmedzeniam dosahujú úspechy na domácich aj medzinárodných súťažiach, napríklad mladý cyklista Dárius Breyer obhájil **titul majstra Slovenska v BMX Race**, plavkyňa Vanda Kračunová získala na **Svetových hrách Špeciálnych olympiád v Berlíne dve bronzové medaily**, Peter Minarech s prekonanou detskou mozgovou obrnou obsadil **druhé miesto na medzinárodnom turnaji Prometheus Cup v boccii** v Poľsku a lyžiarka Alexandra Rexová so zrakovým postihnutím je dokonca **držiteľkou zlata a bronzu z paralympijských hier v Pekingu**.



Minuloročnou novinkou medzi aktivitami Slovanet Impact bola aj **podpora inovatívneho letného dobrovoľníckeho tábora pre sociálne znevýhodnené deti**, organizovaného Bratislavským dobrovoľníckym centrom v mestskej časti Dúbravka pre dvadsiatku detí z krízových centier a odídencov z Ukrajiny. Viac informácií o celom projekte: [www.slovanetimpact.sk](http://www.slovanetimpact.sk).

## Ďalšie sponzorské a filantropické aktivity

V rámci svojich sponzorských aktivít Slovanet v roku 2023 **prispel aj na prevádzku viacerých ďalších kultúrnych a športových klubov a aktivít**, ako napríklad Medzinárodný festival horských filmov Poprad, Hokejový klub Poprad, Basketbalový klub Iskra Svit, Basketbalový klub Inter Bratislava, Futbalový klub Slovan v Ivanke pri Dunaji a sponzorsky podporil televízne prenosy Svetového pohára v lyžovaní a Tipos hokejovej extraligy.


Zamestnanci pobočiek spoločnosti v Bratislave a Trenčíne sa **zapojili do verejnoprospešného dobrovoľníckeho podujatia Naše mesto** a ďalšia skupina zamestnancov **brigádnicke pomohla zachovávať historické dedičstvo vinohradov** v bratislavskej mestskej časti Vajnory na dobrovoľníckom podujatí **DOBROdeň**. Slovanet okrem toho počas roka **niekoľkokrát**



**poskytol humanitárnu pomoc obyvateľom Ukrajiny** a pred Vianocami **pomohol trojici verejnosťou vybraných zvieracích útulkov** zakúpením krmiva a doplnkových potrieb.

## Zodpovedná podnikateľská činnosť a ekologický prístup

Od svojho vzniku Slovanet vo svojej činnosti dbá na **spoľahlivé, zodpovedné a transparentné partnerstvo voči klientom, obchodným partnerom, štátu, médiám a verejnosti**. V poslednej dobe sa v rastúcej miere **zameriava na ekologickú stránku svojej prevádzky**. Postupne **vymieňa technologické zariadenia za úspornejšie** a v rámci dostupných možností **využíva alternatívne zdroje elektrickej energie**. Operátor okrem toho neustále **zvyšuje využívanie elektronickej fakturácie a komunikácie** so zákazníkmi a znižuje tak podiel papierovej korešpondencie. Za svoj prístup v roku 2023 opäť získal **certifikát SEWA za ekologický zber a recykláciu elektroodpadu**. Viac na webovej stránke o [zodpovednom podnikaní Slovanetu](#).



# Corporate Social RESPONSIBILITY

**For Slovanet, it is important not only to conduct business, but also to act in an environmentally responsible manner, to regularly help disadvantaged and terminally ill fellow citizens, and to support other activities that benefit society.**

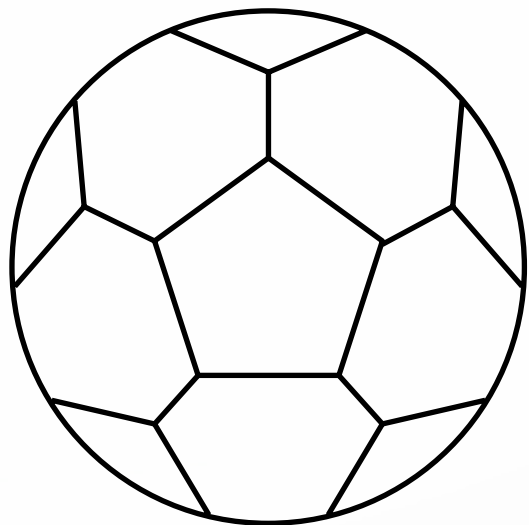
## The Slovanet Endowment Fund has already helped with 250 thousand euros

Since 2015, Slovanet been conducting most of its philanthropic activities through an endowment fund operated in cooperation with the Center for Philanthropy Foundation. Even in a difficult economic situation, Slovanet and other donors have provided up to **€35,008 in financial support** through the fund in 2023. More than half of this amount **went directly to children and adolescents with muscular dystrophy and cerebral palsy**, mainly for **medical and compensatory aids or for medical and rehabilitation costs**.

The Fund also contributed to the operation of the non-profit organizations Plamienok, Svetielko nádeje and Svetielko pomoci, which provide **support to terminally ill children and their families** in their home environment. The remaining part of the aid was distributed among the projects of several foundations that also help **socially disadvantaged citizens**, as well as several **talented disabled athletes**, and last year a **new grant “Povedz to umením” (Say it through art)** was launched to support artists with more severe disabilities. **The Slovanet Endowment Fund has already donated more than 250,000 euros**, and the public can participate in its activities on the fund’s website at [www.nadacnyfondsslovanet.sk](http://www.nadacnyfondsslovanet.sk).

## Slovanet Impact grows support for sports and exercise

For the third year, Slovanet continues to support **activities that promote sports, exercise and a healthier lifestyle** through the unique **Slovanet Impact** project. It already supports dozens of athletes, teams and activities focused on physical development. It focuses on **youth and athletes with disabilities or intellectual disabilities**. Despite their limitations, many of them have achieved success in national and international competitions, such as the young cyclist Dárius Breyer, who defended his title as the **Slovak champion in BMX racing**; the swimmer Vanda Kračunová, who won **two bronze medals at the Special Olympics World Games in Berlin**; Peter Minarech, who has cerebral palsy, who took **second place at the Prometheus Cup international bocce tournament in Poland**; and the visually impaired skier Alexandra Rexová, who **won gold and bronze at the Paralympic Games in Beijing**.



Last year's Slovanet Impact activities also included **support for an innovative summer volunteer camp for socially disadvantaged children**, organized by the Bratislava Volunteer Centre in the Dúbravka district for twenty children from crisis centres and refugees from Ukraine. For more information about the entire project, please visit [www.slovanetimpact.sk](http://www.slovanetimpact.sk).

## Other sponsoring and philanthropic activities


As part of its sponsorship activities in 2023, Slovanet **also contributed to the operation of several other cultural and sports clubs and activities**, such as the International Mountain Film Festival in Poprad, the Poprad Hockey Club, the Iskra Svit Basketball Club, the Inter Bratislava Basketball Club, the Slovan Football Club in Ivanka pri Dunaji, as well as sponsoring TV broadcasts of the Ski World Cup and the Tipos Hockey Extraliga.

Employees from the company's Bratislava and Trenčín branches **took part in the "Naše Mesto" (Our Town) public volunteer event**, and another group of **employees helped preserve the historical heritage of vineyards** in the Vajnory district of Bratislava as part of the **DOBROdeň** volunteer event. Slovanet also **provided humanitarian aid to the people of Ukraine on several occasions** during the year, and before Christmas **supported three publicly selected animal shelters** by purchasing food and supplies.



## Responsible business practices and a commitment to the environment

Since its inception, Slovanet has been committed to **reliable, accountable and transparent partnerships with customers, business partners, government, media and the public**. Recently, the company has become increasingly **focused on the environmental aspects** of its operations. It is gradually **replacing technological equipment with more efficient ones** and **using alternative sources of electricity wherever possible**. The operator is also reducing the amount of paper correspondence by **increasing the use of electronic billing and customer communications**. For this approach, it was again awarded the **SEWA Certificate in 2023 for collecting and recycling e-waste in an environmentally friendly manner**. Read more on [Slovanet's Responsible Business Practices website](#).



# PRÍHOVOR vedenia spoločnosti

## Vážení zákazníci, partneri a kolegovia,

obhliadnutie sa za uplynulým rokom nás v prvom rade naplňa spokojnosťou z dosiahnutého rastu napriek mnohým nepriaznivým podmienkam. Za doteraz najvýznamnejší míľnik v histórii Slovanetu v oblasti retailového segmentu môžeme jednoznačne označiť úspešnú akvizíciu a zlúčenie so spoločnosťou RadioLAN, ktoré k tomuto výsledku prispelo najväčšou mierou. Stúpať sa nám však darilo aj v oblasti služieb pre segment firiem, korporácií a inštitúcií.

Dosiahli sme to v situácii, keď naše možnosti a možnosti našich zákazníkov značne obmedzovali zvýšené ceny energií, inflácia, nárast úrokových mier a v niektorých prípadoch aj viackrát sa meniacia politická situácia. Jej nevyspytateľný vývoj spôsobil aj znížené využitie prostriedkov z eurofondov a plánov obnovy pôvodne cielených na projekty modernizácie infraštruktúry a IT technológií.



V apríli sme našu zatiaľ najväčšiu akvizíciu operátora RadioLAN z roku 2022 dovърšili úspešným zlúčením oboch spoločností. Integrovali sme naše technológie a siete, ľudské zdroje, produktovú ponuku aj marketing a v auguste sme definitívne spojili aj systémy evidencie, starostlivosti a fakturácie prevzatých zákazníkov. Pri spojení sme z oboch spoločností vybrali ich silné stránky a takto sme napríklad využili rozsiahle skúsenosti RadioLANu s prevádzkou bezdrôtových sietí. Vo výsledku v retailovom segmente zásadne stúpol počet zákazníkov spojeného Slovanetu o takmer 30 tisíc a obrat o 5 miliónov eur a citelne sme tým posilnili naše trhové postavenie aj efektívnosť vďaka úsporám z rozsahu.

Priebežne sme sa venovali aj rozvoju sietí a technológií. Vo viacerých lokalitách sme dokončili rozsiahly, takmer 3-ročný projekt modernizácie a zvyšovania rýchlosti optických sietí na gigabitové internetové pripojenie. Za dôležité a perspektívne považujeme partnerské budovanie nových optických sietí spoločne s energetickými distribučnými sieťami. Ich počet sme počas roka zhruba zdvojnásobili, rozšírili dostupnosť našich plnohodnotných služieb do desiatok ďalších obcí a ďalšími budeme pokračovať aj v nastávajúcom roku. Ich zákazníci tak získavajú vysokorýchlostné internetové pripojenie a naše nedávno spustené moderné a neustále

**„Za doteraz najvýznamnejší míľnik v histórii Slovanetu v oblasti retailového segmentu môžeme jednoznačne označiť úspešnú akvizíciu a zlúčenie so spoločnosťou RadioLAN...“**

vylepšované multiplatformové televízne služby. Pokračovali sme aj vo vývoji interných systémov a zvyšovaní automatizácie procesov aj komfortu pre zákazníkov.

Najväčšiu pozornosť sme však venovali segmentu služieb pre firmy, korporácie a inštitúcie. Pokračovali sme pritom v zameraní sa na existujúcich klientov – modernizáciu ich infraštruktúry, zvyšovanie prenosových rýchlostí sietí, rozširovanie služieb o nové smart a cloudové IT riešenia a predovšetkým na služby zvyšovania kybernetickej a informačnej bezpečnosti. To je aj oblasť, ktorá všeobecne nadobúda čoraz väčšiu dôležitosť, chceme sa jej dominantne venovať a vyprofilovať sa na lídra na trhu. Rozširujeme produktovú ponuku aj objem zákaziek v tejto oblasti, spolupracujeme s viacerými renomovanými aj lokálnymi dodávateľmi a komplexné riešenia dokážeme integrovať do robustných celkov aj pre klientov s najvyššími nárokmi na bezpečnosť.

Úspech sme uplynulý rok získali aj v mnohých verejných súťažiach o dodávky telekomunikačných riešení pre významné inštitúcie, mestá a ďalšie subjekty. Spomedzi nich chceme vyzdvihnúť viaceré odovzdané veľké projekty z oblastí kybernetickej bezpečnosti a Smart City riešení a rozsiahlu dodávku infraštruktúry odpadového manažmentu pre mesto Praha, ktoré je naším prvým významnejším zahraničným projektom. Opätovne sme obhájili aj certifikácie a ocenenia našich významných technologických partnerov a renomované certifikácie manažérskych systémov podľa viacerých medzinárodných noriem.

S potešením konštatujeme, že toto naše úsilie sa pozitívne prejavilo v konsolidovaných hospodárskych výsledkoch. Aj v nepríliš priaznivej všeobecnej ekonomickej situácii väčšina hlavných ukazovateľov Slovanetu medziročne narástla a celkové výnosy stúpili až o 13 %. Ďalšie údaje o vývoji hospodárenia spoločnosti získate vo finančnej časti našej správy.

Obzvlášť hrdí sme na to, že popri náročnej a výsledkovo zamierenej podnikateľskej činnosti sme sa dokázali vo zvýšenej miere venovať pomoci znevýhodneným ľuďom, športu, kultúre a ďalším filantropickým projektom prostredníctvom nášho nadačného fondu a nového projektu Slovanet Impact. Narástol nielen počet príjemcov, ale najmä objem takto poskytnutej podpory medziročne až o dve tretiny.



Naším zákazníkom, zamestnancom a obchodným partnerom pri tejto príležitosti ďakujeme za dôveru a spoluprácu a do nasledujúceho obdobia všetkým želáme veľa energie a úspechov – podnikateľských, pracovných aj osobných.

**Ing. Peter Máčaj**  
predseda predstavenstva  
a generálny riaditeľ

**Ing. Martin Magdolen**  
výkonný riaditeľ

**Slovanet, a. s.**

# SPEECH of Company management

## Dear customers, partners and colleagues,

Looking back on the past year, we are first and foremost satisfied with the growth we achieved despite many unfavourable conditions. The successful acquisition and merger with RadioLAN is the most significant milestone in Slovanet's retail history to date, and was the main contributor to this result. However, we also saw growth in services to the corporate, enterprise and institutional segments.

We achieved this in a situation where our options and those of our customers were severely constrained by rising energy prices, inflation, rising interest rates and, in some cases, a changing political situation. The unpredictable nature of the situation has also led to a reduction in the use of EU funds and stimulus packages originally earmarked for infrastructure modernization projects and IT technologies.



In April, we completed our largest acquisition to date of a 2022 operator, RadioLAN, having successfully merged the two companies. We integrated our technology and networks, people, product offerings and marketing, and in August we completed the integration of our systems for registering, servicing and billing acquired customers. In merging the two companies, we selected their strengths, such as RadioLAN's extensive experience in operating wireless networks. As a result, the merged Slovanet increased its retail subscriber base by nearly 30,000 and its retail revenues by EUR 5 million, and we significantly strengthened our market position and efficiency through economies of scale.

We also continued to work on network and technology development. We completed an extensive, nearly three-year project to upgrade and expand fiber-optic networks to gigabit Internet speeds in several locations. We believe it is important and promising to partner with energy distribution networks to build new fiber networks. We roughly doubled their number during the year, expanding the availability of our full service to dozens of additional communities, and will add more in the coming year. Their customers are receiving high-speed Internet connectivity

**“The successful acquisition and merger with RadioLAN is the most significant milestone in Slovanet's retail history to date...”**

and our recently launched, state-of-the-art and continuously enhanced multi-platform television services. We also continued to develop our internal systems, increasing process automation and customer convenience.

Most of the attention, however, has been paid to services for businesses, corporations and institutions. We continued to focus on our existing customers. We modernized their infrastructure, increased network transmission speeds, expanded services with new smart and cloud IT solutions, and most importantly, cyber and information security services. This is also an area that is becoming increasingly important in general. We want to dominate it and establish ourselves as the market leader. We are expanding our product range and order volume in this area, working with a number of renowned local suppliers, and are able to integrate complex solutions into robust units, even for customers with the highest security requirements.

Last year, we were also successful in a number of tenders for the supply of telecommunications solutions for major institutions, cities and other entities. Among these, we would like to highlight a number of large projects in the area of cybersecurity and smart city solutions, as well as the large-scale delivery of waste management infrastructure for the city of Prague, which is our first major project abroad. We also continued to defend the certifications and awards of our key technology partners and the prestigious management system certifications according to several international standards.

We are pleased to see that these efforts have had a positive impact on our consolidated financial results. Despite the unfavourable general economic situation, most of Slovanet's key indicators grew year-on-year and total revenues increased by up to 13%. For more details on the company's economic development, please refer to the financial section of our report.

We are particularly proud that in addition to our challenging and results-oriented business activities, we were able to increase our support for disadvantaged people, sports, culture and other philanthropic projects through our Foundation Fund and the



new Slovanet Impact project. Not only the number of beneficiaries, but also the amount of support has increased by up to two-thirds compared to last year.

We would like to thank our clients, employees and business partners for their trust and cooperation, and we wish them all much energy and success in their business, professional and personal lives in the coming period.

**Ing. Peter Máčaj**  
General Director

**Ing. Martin Magdolen**  
Chief Executive

**Slovanet, a. s.**

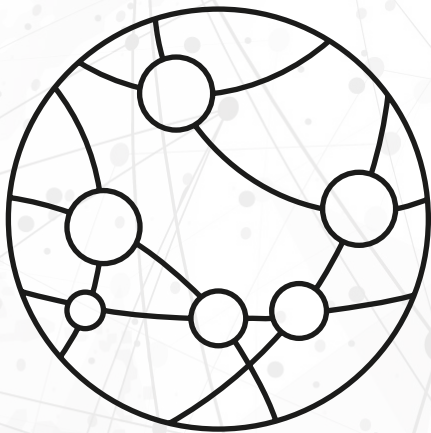
# 23



## PODNIKATEĽSKÁ ČINNOSŤ

/ BUSINESS ACTIVITY /

# Technológie a PREVÁDZKA



**Nutnosť veľkého množstva technologických integrácií prinieslo v roku 2023 zlúčenie s veľkým operátorom RadioLAN. Slovanet popri tom úspešne dokončil projekt zvyšovania rýchlostí existujúcich optických sietí a budoval nové siete v partnerstve s distribútormi energie.**

## Integrácia sietí a systémov Slovanetu a RadioLANu

Najrozsiahlejšia časť prevádzkových aktivít v minulom roku súvisela so zlúčením Slovanetu a spoločnosti RadioLAN. Integrácia bola nutná **najprv na personálnej úrovni** a jej súčasťou bolo vytvorenie viacerých nových regionálnych tímov zameraných predovšetkým na správu sietí. Bolo potrebné dôkladne **analyzovať všetky produkčné a informačné systémy** a následne zabezpečiť ich postupnú a často náročnú migráciu alebo spájanie.

Najväčšou výzvou bol augustový **presun databáz zákazníkov a služieb RadioLANu** do doterajšieho informačného systému Slovanetu. Ten zároveň **prevzal fakturáciu a spracovanie úhrad** doterajších zákazníkov RadioLANu a paralelne s tým Slovanet spustil **novú platobnú bránu** pre všetkých retailových zákazníkov, prepojenú s **vylepšeným systémom elektronickej distribúcie a úhrad faktúr**.

Osobitným projektom sa stalo **spájanie infraštruktúr bezdrôtových sietí**, pri ktorom bola využitá technická koncepcia prevzatá z RadioLANu. Na základe jeho rozsiahlych prevádzkových skúseností boli technologicky upravené aj viaceré doterajšie Wi-Fi siete Slovanetu a zvýšila sa ich prenosová rýchlosť. Pre technickú obsluhu sietí a zriaďovania pripojení sa naopak použije doterajší systém FSM s prepracovanejšou kontrolou kvality práce servisných technikov. Dokončiť spájanie zostávajúcich systémov Slovanet plánuje do konca roka 2024.

## Modernizované a nové gigabitové optické siete

V roku 2023 Slovanet úspešne dokončil dlhodobý a investične náročný projekt **zvyšovania kapacít** existujúcich rezidenčných **optických sietí na 1 Gbit/s**. Pri celkovej investícii viac ako 1,5 milióna eur postupne vymenil viac ako 2000 sieťových zariadení v 9 mestách Slovenska za modernejšie a výkonnejšie. Ďalšie úpravy optických sietí plánuje v roku 2024 v lokalitách Stará Turá, Bánovce nad Bebravou a Myjava.

Slovanet intenzívne rozvíjal aj **projekt budovania nových optických sietí** v partnerskej spolupráci s významnými distribútormi elektriny, pri ktorom využíva modernizovanú existujúcu rozvodnú infraštruktúru. V spolupráci so spoločnosťami VSD a ZSD **zabezpečil vysokorýchlostné optické pripojenie pre obyvateľov ďalších 26 obcí**. V nastávajúcom roku bude pokračovať v budovaní sietí tohto druhu v rôznych lokalitách Slovenska a novú partnerskú spoluprácu sa bude snažiť uzavrieť aj s ďalším veľkým domácim distribútorom energie.

## Zameranie na kybernetickú bezpečnosť

Na základe stratégie zvyšovania orientácie na kybernetickú bezpečnosť Slovanet **personálne posilnil tímy sieťovej bezpečnosti a informačných technológií**. Zároveň začal budovať **vlastné bezpečnostné operačné centrum (SOC)**, ktoré už obsluhuje prvých klientov a bude rásť paralelne so zvyšovaním ich počtu. Bude tak postupne dopĺňať služby SOC doteraz poskytované externe prostredníctvom renomovaného partnera. >>

Okrem monitorovacích služieb plánuje Slovanet zákazníkom svojho SOC poskytovať aj **odbornú technickú podporu v oblasti komunikačnej a IT bezpečnosti**. V lete 2023 Slovanet okrem toho rozšíril kľúčovú produktovú skupinu **safe:LINK** o viaceré voliteľné podskupiny a začal úspešne nasadzovať **prvé veľké riešenia sietí typu SD-WAN** významným novým aj existujúcim klientom.

## Interné a externé informačné systémy

Slovanet okrem už spomínanej integrácie systémov pri zlúčení s RadioLANom pokračoval aj vo vývoji existujúcich interných informačných systémov. Zameril sa najmä na **organizačné a procesné zmeny** smerujúce k optimalizácii plánovania, riadenia a plnenia úloh a termínov. Okrem toho spustil **nový projekt modernizácie a konsolidácie** interných informačných systémov s cieľom **zabezpečenia podpory kľúčových firemných procesov** podľa najnovších trendov efektívneho riadenia.

V rámci **vývoja softvéru pre externých zákazníkov** sa Slovanet postupne **vypracoval na lídra** v oblasti znalosti a implementácie **medzinárodného systému EESSI** (elektronickej výmeny údajov o sociálnom zabezpečení) v domácom prostredí. V priebehu roka prešiel na **nový dátový model podľa nariadení EÚ** a nasadil ho v pokračujúcom riešení pre **Úrad pre dohľad nad zdravotnou starostlivosťou**. V konzorciu s ďalšou spoločnosťou Slovanet uspel v novom výberovom konaní na implementáciu EESSI pre **Ministerstvo práce, sociálnych vecí a rodiny**, kde bude dodávať rozhodujúce časti riešenia.

## Ostatné technologické modernizácie a zmeny

Slovanet dosiahol **výrazný pokrok v nasadzovaní automatizácie procesov** najmä v oblasti opakovaných a hromadných úkonov pri konfigurácii zariadení, aplikácií, služieb a systémov. Využíva pri tom nové automatizačné nástroje typu **Infrastructure as Code**, pomocou ktorých výrazne zefektívnil nasadzovanie monitorovacích služieb, automatizáciu konfigurácie koncových zariadení IoT či správu okruhov kostrovej siete. Využívaním tohto nového piliera produkčných systémov získava Slovanet cenné skúsenosti, ktoré chce využiť ako



svoju **konkurenčnú výhodu v oblasti poskytovania služieb firemným zákazníkom**. Uvedené nástroje plánuje navyše kombinovať s čoraz viac využívanými technológiami umelej inteligencie (AI).

Uplynulý rok Slovanet pokračoval v budovaní **nových uzlov siete Internetu vecí (IoT)** pre vzdialený odpočet spotreby vody a energií či pokročilé monitorovanie mikroklimy. **Vylepšoval nedávno nasadenú novú platformu pre poskytovanie televíznych služieb**, ktorú chce rozšíriť napríklad o sledovanie cez vlastnú aplikáciu pre Apple TV. Vďaka realizovanej profylaktike zvyšoval vo väčšine existujúcich sietí káblovej televízie kvalitu a stabilitu prenosu signálu.

Popri uvedených projektoch sa Slovanet v roku 2023 venoval **zvyšovaniu energetickej efektívnosti prevádzky** svojich technológií. V 40 kostrových uzloch siete vymieňal zariadenia za úspornejšie a v niektorých prípadoch dosiahol až trojnásobné zníženie spotreby. Revíziami zmlúv s dodávateľmi zabezpečil zníženie nákladov na energie a v rastúcom počte telekomunikačných uzlov využíva aj fotovoltaické zdroje.

V roku 2024 ešte čaká Slovanet **projekt postupnej výmeny pevného LTE pripojenia** za iné dostupné technológie z dôvodu ukončovania platnosti licencie na príslušné frekvenčné pásma. Plánuje **generačne modernizovať hardvér pre cloudové služby** a nasadiť chce **nové centrálné riešenie správy IP adries**.

# Technologies and OPERATION



**The merger with the major operator RadioLAN in 2023 required a large number of technological integrations. In addition, Slovanet successfully completed a project to increase the speed of existing fibre networks and built new networks in partnership with energy distributors.**

## Integration of Slovanet and RadioLAN networks and systems

The most extensive part of last year's operational activities was related to the merger of Slovanet and RadioLAN. The integration had to be carried out **primarily at the staff level** and involved the creation of several new regional teams, mainly focused on network management. It was necessary to thoroughly **analyse all production and information systems** and then ensure their gradual and often difficult migration or merging.

The biggest challenge was **the transfer of RadioLAN's** customer and service databases to the existing Slovanet information system in August. At the same time, **invoicing and payment processing** for existing RadioLAN customers was taken over, and in parallel Slovanet launched a **new payment gateway** for all retail customers, linked to an **improved electronic distribution and invoice payment system**.

A special project was the **interconnection of wireless network infrastructures** using a technical concept adopted from RadioLAN. Based on its extensive operational experience, several of Slovanet's existing Wi-Fi networks were technologically modified and their transmission speed increased. However, the existing FSM system will be used for technical maintenance of the networks and connection setup, with more sophisticated quality control of the service technicians' work. Slovanet plans to complete the integration of the remaining systems by the end of 2024.

## Upgraded and new Gigabit optical networks

In 2023, Slovanet successfully completed a long-term and investment-intensive project **to increase the capacity** of its existing residential **fibre-optic networks to 1 Gbps**. With a total investment of more than EUR 1.5 million, more than 2000 network devices in 9 cities in Slovakia were gradually replaced with more modern and efficient ones. Further optical network upgrades are planned for 2024 in Stará Turá, Bánovce nad Bebravou and Myjava.

Slovanet has also intensively developed a **project to build new fibre networks** in partnership with major electricity distributors, using upgraded existing distribution infrastructure. In cooperation with VSD and ZSD, **it has brought high-speed fibre connections to the inhabitants of 26 more villages**. In the coming year, it will continue to build such networks in various locations in Slovakia and will also seek to establish new partnerships with another major domestic energy distributor.

## Focus on cyber security

As part of its strategy to focus on cyber security, Slovanet has strengthened **its network security and information technology teams**. At the same time, it has started to build up its **own Security Operations Centre (SOC)**, which is already serving its first customers and will grow as the number of customers increases. This will gradually complement the SOC services previously

provided externally by a reputable partner. In addition to monitoring services, Slovanet plans to provide its SOC customers with **professional technical support in the field of communication and IT security**. In addition, in the summer of 2023, **Slovanet has expanded its core product group :LINK** with several optional sub-groups and has started to successfully implement its **first large-scale SD-WAN solutions** for major new and existing customers.

## Internal and external information systems

In addition to the systems integration mentioned above, Slovanet **continued to develop its existing internal information systems** as part of the merger with RadiolAN. It focused mainly on **organisational and process changes** to optimise the planning, management and delivery of tasks and deadlines. In addition, **a new project was launched to modernise and consolidate** internal information systems to **ensure support for key business processes** according to the latest trends in effective management.

In the area **of software development for external customers**, Slovanet has gradually **become a leader** in the knowledge and implementation **of the international EESSI** (Electronic Exchange of Social Security Data) system in a domestic environment. During the year, it switched to **a new data model in accordance with EU regulations** and implemented it in an ongoing solution for the **Health Care Surveillance Authority**. In a consortium with another company, Slovanet was successful in a new tender for the implementation of EESSI for the **Ministry of Labour, Social Affairs and Family**, where it will deliver critical parts of the solution.

## Other technology improvements and changes

Slovanet has made **significant progress in the use of process automation**, particularly in the area of repetitive and mass tasks in the configuration of devices, applications, services and systems. It is using new automation tools such as **Infrastructure as Code** to significantly streamline the provisioning of monitoring services, automate the configuration of IoT endpoints and manage backbone network circuits. By deploying this new pillar of production



systems, Slovanet is gaining valuable experience that it plans to use as **a competitive advantage in providing services to enterprise customers**. In addition, it plans to combine these tools with increasingly used artificial intelligence (AI) technologies.

Last year Slovanet continued to build new **Internet of Things (IoT) network nodes** for remote metering of water and energy consumption or advanced microclimate monitoring. **The recently launched new platform for the provision of television services** has been enhanced and will be extended to include, for example, viewing via its own Apple TV app. Improved the quality and stability of signal transmission in most of the existing cable TV networks, thanks to the prophylactic measures implemented.

In addition to the projects mentioned above, in 2023 Slovanet focused on **increasing the energy efficiency of its technology operations**. It replaced equipment at 40 backbone nodes in the network with more efficient equipment, in some cases reducing consumption by up to three times. It has secured reductions in energy costs by revising contracts with suppliers and is also using photovoltaic sources in a growing number of telecommunications hubs.

In 2024, Slovanet is still waiting for **the project to gradually replace the fixed LTE connection** with other available technologies due to the expiry of the licence for the relevant frequency bands. It is planning a **generational upgrade of hardware for cloud services** and plans to deploy a **new centralised IP address management solution**.

# Služby a RIEŠENIA

Medzi najvýznamnejšie aktivity roka 2023 patrí zlúčenie s doteraz najväčšou získanou spoločnosťou RadioLAN, dokončenie projektu zvyšovania rýchlosti optických sietí a rastúce zameranie firemných služieb na existujúcich zákazníkov a oblasť kybernetickej bezpečnosti.

## Služby pre firmy a inštitúcie

### Hospodárska a trhová situácia

Podnikateľské prostredie na Slovensku bolo v roku 2023 **naďalej ovplyvnené vysokou infláciou a zvýšenými úrokovými sadzbami**, čo obmedzovalo ochotu klientov investovať do nových priestorov a technologického rozvoja. Nízky bol aj potenciál nových obchodných príležitostí z dôvodu konsolidovaného podnikateľského prostredia s minimálnym prílevom zahraničných firiem. Z tohto dôvodu sa Slovanet obchodne **venoval najmä existujúcim zákazníkom**. Na druhej strane sa **zvyšoval dopyt po službách kybernetickej bezpečnosti**, ktorý Slovanet aktívne podporil a pretavil aj do **rastúcich obchodných výsledkov** v korporátnom a firemnom segmente.

### Novinky v portfóliu produktov a služieb

Pri predaji a poskytovaní firemných služieb Slovanet využil celé svoje **doterajšie a neustále aktualizované portfólio služieb**. V rámci **komplexného riešenia kyberbezpečnosti safe:LINK** v lete 2023 **definoval štvoricu najvýznamnejších produktových podskupín** – firewall s komplexnou UTM bezpečnosťou siete, VPN klienta s ochranou koncového zariadenia, viacfaktorovú autentifikáciu používateľov a prehľad, analytiku a automatizáciu logov a sieťovej prevádzky.

V rovnakom období Slovanet **aktualizoval prístupový portál pre rozsiahle Wi-Fi siete aero:LINK SPOT**, ktorý je po novom možné nasadiť na zariadenia prakticky akéhokoľvek výrobcu a ešte viac prispôbiť podľa zákaznických požiadaviek. Okrem toho poskytuje nové štatistiky o využití Wi-Fi a návštevnosti priestorov, ktoré môžu klienti využiť na marketingovú optimalizáciu.

V oblasti kybernetickej bezpečnosti Slovanet rozširoval partnerstvá



s ďalšími spoločnosťami špecializovanými v tomto odvetví. Svoju ponuku napríklad **rozšíril o riešenia ochrany pred únikom dát (DLP)** v spolupráci s českou spoločnosťou Safetica a úspešne ich nasadil u viacerých významných klientov. Pozornosť venoval aj skvalitňovaniu zákaznického servisu, jeho pridanej hodnoty a zameraniu na individuálne potreby zákazníkov.

### Rastúca orientácia na kybernetickú bezpečnosť

V nadväznosti na minuloročný strategický trend a na nárast šírenia kybernetických podvodov a útokov sa Slovanet v roku 2023 marketingovo a obchodne ešte intenzívnejšie sústredil **na oblasť komunikačnej a kybernetickej bezpečnosti**. Pokračoval v osvedčenej forme šírenia povedomia a podpory predaja týchto riešení **prostredníctvom workshopov, webinárov a odborných online diskusií** dostupných pre vlastných zákazníkov aj širšiu verejnosť.

V rámci marketingových aktivít Slovanet uskutočnil **sériu reklamných kampaní na riešenie safe:LINK**, kampaň **Týždeň kybernetickej bezpečnosti** a zúčastnil sa s vlastnou odbornou prednáškou na renomovanej konferencii **ITAPA 2023**. Tieto aktivity dopĺňal celoročnou imidžovou podporou značky Slovanet, pravidelnou komunikáciou na vybraných sociálnych sieťach, videoreklamou a PR >>

článkami v odborných a hospodárskych médiách. Špecializované riešenie **safe:LINK** aj vďaka tomu zvýšilo svoj dominantný podiel v rámci cross-sell predaja až na 21 % spomedzi všetkých služieb.

## Zameranie sa na súčasných zákazníkov

Trhová situácia a pozitívne skúsenosti z predchádzajúceho roka nasmerovali Slovanet **k stratégii zamerania sa na starostlivosť o existujúcich zákazníkov**. Pokračoval vo **zvyšovaní kapacít existujúcich internetových resp. dátových liniek** v rámci prepojenia pobočiek virtuálnymi privátnymi sieťami. Poskytované služby rozširoval **najmä o bezpečnostné riešenia**, dopĺňané o cloudové služby a inovatívne smart a IoT produkty. Podiel existujúcich zákazníkov voči novým v rámci úspešne uzavretých obchodných príležitosti tvoril až 79 %.

S cieľom zvyšovania vzdelania a kvality činnosti obchodných manažerov Slovanet pokračoval v **koncepte workshopov interného vzdelávania** obchodníkov pod názvom **Učme sa navzájom**, v rámci ktorého si minimálne raz mesačne zdieľali inšpiratívne obchodné prípady, informácie a obchodné stratégie.

V každoročne realizovanom prieskume spokojnosti zákazníkov vyjadrilo za uplynulý rok **92 % respondentov vyhovujúcu až vysokú spokojnosť** s poskytovanými službami, 88 % potvrdilo záujem o opätovný alebo ďalší nákup služieb a **koeficient lojality zákazníkov** (Net Promoter Score) v roku 2023 **dosiahol 51 bodov**.

Vo výsledku Slovanet dosiahol **takmer 3-percentný** medziročný nárast celkových tržieb v biznis segmente. **Najvyšší nárast** z toho zaznamenal **v línii inovatívnych produktov IT Services**, kde tržby medziročne narástli o 35 %, pričom služby IT bezpečnosti tvorili až 75 % z týchto tržieb.

## Riešenia dodané existujúcim a novým klientom

Najvýznamnejšími novými dodávkami telekomunikačných služieb a riešení existujúcim klientom v uplynulom roku boli virtuálne privátne dátové MPLS siete pre 90 lokalít **Ministerstva spravodlivosti SR**, 28 lokalít **Ministerstva obrany SR** a pre sieť diagnostických laboratórií **Medirex Group**, technologická modernizácia sietí a zvýšenie ich kapacity pre **Lesy SR**, rozširovanie kamerového systému pre **mesto Banská Bystrica**, manažované služby sieťovej konektivity, bezpečnosti a monitorovania pre **Tipos** a smart metering mikro-

klímy skladov a spotreby elektriny pre **COOP Jednota Slovensko**.

Medzi najväčších nových klientov alebo úspešne zazmluvnené zákazky Slovanetu v roku 2023 sa zaradili: subdodávateľsky vybudovaná Fortinet SD-WAN sieť pre 93 lokalít **Sociálnej poisťovne**, komplexné služby pevnej dátovej siete a riešenie pevných hlasových služieb pre nový **Úrad pre územné plánovanie a výstavbu SR**, rozsiahla dodávka riešenia monitorovania odpadového hospodárstva pre **mesto Praha** (spoločnosť Operátor ICT), ako aj technická podpora systému Elektronickej výmeny informácií o sociálnom zabezpečení pre **Úrad pre dohľad nad zdravotnou starostlivosťou**.

Špeciálny úspech Slovanet dosiahol **realizáciou šestice projektov z oblasti Smart City** a viacerým mestám dodal kamerové systémy, monitorovanie dopravy a parkovania, meteorologické a ďalšie senzory spolu s analytickým a integračným softvérom vyvinutým vo vlastnej réžii. [Ďalšie referencie](#)

## Partnerstvá a ocenenia

Kompetenciu Slovanetu ako kvalifikovaného poskytovateľa a integrátoru IT služieb potvrdzujú aj pravidelne obnovované [partnerstvá a odborné certifikácie](#) renomovaných globálnych spoločností Cisco, Fortinet, Microsoft, ESET, VMware a ďalších, ku ktorým v roku 2023 pribudla najvyššia Platinum úroveň partnerstva so spoločnosťou Safetica.

## Potenciál trhu a plány na nasledujúce obdobie

V roku 2024 Slovanet predpokladá pokračujúce obmedzenia možností obchodného rastu v telekomunikačnom prostredí najmä z dôvodu výrazne zvýšených úrokových sadzieb. Ovplyvniť ich môžu aj nepredvídateľné zmeny stratégie štátu pod novou vládou. **Plán obnovy** pre obdobie do roku 2027 však pri jeho priebežnom naplňovaní **môže priniesť rast investícií do digitalizácie a bezpečnosti** a príležitosť zúčastniť sa príslušných výberových konaní. V rámci obchodných aktivít bude Slovanet **pokračovať v stratégii starostlivosti o existujúcich zákazníkov so zameraním najmä na bezpečnosť**, navyšovanie transportných kapacít a inovatívne smart služby. Špeciálnu novú obchodnú príležitosť Slovanet vidí v súvislosti s uplatňovaním **Zákona o kybernetickej bezpečnosti a jeho smernice NIS2**, ktorá prinesie mnohým podnikom a inštitúciám nové povinnosti bezpečnostných opatrení a pripravuje nové produkty a služby pre ich plnenie. >>

## Služby pre domácnosti a malé firmy

### Výzvou roka bolo zlúčenie s RadioLANom

Po minuloročnej akvizícii **veľkého regionálneho internetového poskytovateľa RadioLAN** zameraného na poskytovanie bezdrôtového internetu v oblasti západného Slovenska sa obaja operátori **venovali náročným prípravám na zlúčenie**. Cieľom bolo z oboch spoločností zachovať a využiť to najlepšie z ich znalostí a skúseností v oblasti technológií, produktov, marketingu a predaja. Z RadioLANu tak boli prevzaté napríklad produkty bezdrôtového internetu, komfortná platobná brána a koncept budúcej webovej zákaznickej zóny. Na dočasné obdobie boli integrované aj identity oboch spoločností – kobrandingové logo RadioLANu a vizuály regionálnej propagácie ponuky služieb.

Po samotnom právnom zlúčení spoločností v apríli 2023 bolo najnáročnejšie pripraviť **spojenie zákaznických databáz a systémov zúčtovania, fakturácie služieb a ich úhrad**. Táto integrácia nastala v auguste 2023 a spolu s ňou bola spustená **nová platobná brána** pre rýchle a komfortné úhrady a vylepšený systém rozposielania elektronických faktúr s novým dizajnom a pohodlným prepojením na platobnú bránu.

V októbri 2023 k RadioLANu pribudlo aj prevzatie zákazníkov malého operátora Cubicom pôsobiaceho v Brezne a okolí. Oboma akvizíciami **tak Slovanetu zásadne – takmer o polovicu – stúpol počet zákazníkov** aj tržby v retailovom segmente, narástla dostupnosť služieb na vlastnej infraštruktúre a predovšetkým tým operátor **celkovo posilnil svoje postavenie na trhu**.

### Modernizácie a rozširovanie služieb

V roku 2023 Slovanet úspešne dokončil investične náročný **projekt zvyšovania rýchlosti optických sietí a internetu až na 1 Gbit/s**. Možnosť využívať nové rýchlosti vďaka tomu pribudla mnohým zákazníkom **v Bratislave, Prešove, Banskej Štiavnici, Dunajskej Strede** a v ďalších lokalitách. Pokračoval aj v dlhodobom a perspektívnom projekte **budovania nových optických sietí** v partnerskej spolupráci s distribútormi elektriny VSD a ZSD. Slovanetu priniesol zvýšenie dostupnosti optických služieb o dve desiatky nových obcí a aj v nastávajúcom roku bude vo výstavbe ďalších takýchto sietí pokračovať.

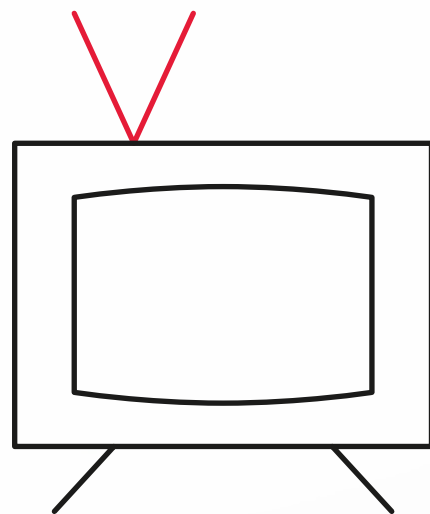
V priebehu roka uskutočnil Slovanet aj viacero zmien televíznej programovej ponuky, zvyšoval rýchlosti niektorých internetových programov, rozšíril ponuku zariadení alebo možnosti ich kombinácií. Zaviedol **nový komfortný systém elektronického prevzatia služieb pri inštalácii a podpisovaní zmlúv**, ktorý zjednodušuje oba úkony a zásadne znižuje objem papierových dokumentov. Najviditeľnejšie však bolo septembrové **spustenie novej webovej stránky [www.slovanet.sk](http://www.slovanet.sk)** v novom dizajne a s ešte jednoduchším použitím pre návštevníkov.

V roku 2023 bol Slovanet – tak ako aj ostatní operátori – z dôvodu pokračujúcej inflácie a nárastu mnohých nákladov **nútený zvyšovať ceny niektorých internetových a televíznych služieb**.

### Získavanie zákazníkov a nasledujúce plány

Pri oslovovaní nových zákazníkov operátor využíval osvedčenú kombináciu trvalých a sezónnych marketingových aktivít s komunikáciou zliav na balíky internetu a TV a koncoročnou kampaňou s posolstvom **„Naša taktika? Internet na 3 mesiace zadarmo!“**.

**V nastávajúcom roku Slovanet plánuje** rozbehnúť spoluprácu pri budovaní optických sietí s novým partnerom Stredoslovenská distribučná, spustiť nový produkt pre zvýšenie bezpečnosti internetového pripojenia, modernizovať ponuku zariadení pre internet aj televíziu a vylepšovať systémy elektronického nákupu služieb a samoobslužnej webovej zákaznickej zóny. Z dôvodu ukončenia platnosti licencie bude okrem toho nútený nahrádzať doterajšie internetové LTE pripojenia za iné technológie.



# Services & SOLUTIONS

**Highlights in 2023 include the merger with RadioLAN, the largest acquisition to date, the completion of the fiber optic network speed upgrade project, and an increased focus on existing customers and cybersecurity services.**

## Business & Institutional Services

### Economic and market conditions

The business environment in Slovakia **continued to be affected by high inflation and increased interest rates** in 2023. This limited clients' willingness to invest in new premises and technological development. The potential for new business opportunities was also low due to the consolidated business environment with minimal inflow of foreign companies. For this reason, Slovanet **focused mainly on existing customers**. On the other hand, **the demand for cybersecurity services increased**, which Slovanet actively supported and transformed into **growing business results** in the corporate and enterprise segment.

### New products and services in the portfolio

Slovanet used its entire [existing and constantly updated service portfolio to sell and provide services](#) to enterprises. As part of its **comprehensive cybersecurity solution safe:LINK** defined **four of the most important product subgroups in the summer** of 2023 - firewall with comprehensive UTM network security, VPN client with endpoint protection, multi-factor user authentication, and visibility, analysis and automation of logs and network traffic.

At the same time, Slovanet **updated its access portal for large aero Wi-Fi networks:LINK SPOT**, which can now be deployed on devices from virtually any manufacturer and is even more customizable. It also provides new statistics on Wi-Fi usage and space traffic that clients can use to optimize their marketing.

In the area of cybersecurity, Slovanet expanded its partner-



ships with other companies specializing in this industry. For example, in cooperation with the Czech company Safetica, it added **data loss prevention (DLP)** solutions to its offering and successfully deployed them at several major He also focused on improving customer service, adding value, and focusing on individual customer needs.

### Increased focus on cybersecurity

In 2023, Slovanet focused even more **on communication and cybersecurity** in marketing and business, following last year's strategic trend and the increasing prevalence of cyber fraud and attacks. It continued its proven form of spreading awareness and sales support for these solutions **through workshops, webinars and professional online discussions** available to its own customers and the wider public.

As part of its marketing activities, Slovanet ran a **series of promotional campaigns for the solution safe:LINK** the **Cyber Security Week** campaign. It also participated in the prestigious **ITAPA 2023** conference with its own expert presentation. These activities were complemented by year-round image support of the Slovanet brand, regular communication on selected social networks, video >>

advertising and PR articles in professional and business media. As a result, the specialist solution **safe:LINK** has increased its dominant cross-sell share to 21% of all services.

## Focus on existing customers

The market situation and the positive experience of the previous year led Slovanet to adopt a **strategy of focusing on existing customers**. In the area of connecting branch offices with virtual private networks, it continued to **increase the capacity of existing Internet or data lines**. It expanded its range of services, **in particular security solutions**, complemented by cloud services and innovative smart and IoT products. The ratio of existing customers to new customers within successfully closed business opportunities increased to 79%.

In order to improve the training and quality of sales managers' activities, Slovanet continued **the concept of internal training workshops** for resellers called **Učme sa navzájom (Let's learn from each other)**, during which they shared inspiring business cases, information and business strategies at least once a month.

In the annual customer satisfaction survey conducted last year, **92% of respondents expressed satisfactory to high satisfaction** with the services provided, 88% confirmed interest in purchasing services again or repeatedly, and the **Net Promoter Score** reached **51 points** in 2023.

As a result, Slovanet achieved a **year-on-year growth of almost 3% in total business segment revenues**. The highest growth was recorded **in the innovative IT services line**, where revenues grew by 35% year-on-year, with IT security services accounting for up to 75% of these revenues.

## Solutions delivered to existing and new clients

The most significant new deliveries of telecommunication services and solutions to existing clients in the past year were virtual private MPLS data networks for 90 sites of the **Ministry of Justice of the Slovak Republic**, 28 sites of the **Ministry of Defence of the Slovak Republic** and for the network of diagnostic laboratories of the **Medirex Group**, technological upgrading of networks and increasing their capacity for **Forestry of the Slovak Republic**, expansion of the camera system for **Banská Bystrica**, managed network connectivity, security and

monitoring services for **Tipos** and smart metering of microclimate warehouses and electricity consumption for **COOP Jednota Slovensko**.

Among Slovanet's largest new clients or successfully concluded contracts in 2023 were: subcontracted construction of Fortinet SD-WAN network for 93 locations of the **Social Insurance Institution**, comprehensive fixed data network services and fixed voice solution for the new **Authority for Spatial Planning and Construction of the Slovak Republic**, large-scale delivery of waste management monitoring solution for the **City of Prague** (company Operator ICT), and technical support for the electronic exchange of social security information system for the **Health Care Surveillance Authority**.

Slovanet has been particularly successful in the **implementation of six Smart City projects**, supplying several cities with camera systems, traffic and parking monitoring, meteorological and other sensors, together with in-house developed analysis and integration software. [Other references](#)

## Partnerships and awards

The competence of Slovanet as a qualified provider and integrator of IT services is also confirmed by regularly renewed [partnerships and professional certifications](#) of renowned global companies Cisco, Fortinet, Microsoft, ESET, VMware and others, to which in 2023 the highest Platinum level of partnership with Safetica was added.

## Market potential and future plans

In 2024, Slovanet expects continued limited business growth opportunities in the telecommunications environment, mainly due to significantly increased interest rates. They may also be affected by unpredictable changes in state strategy under the new government. However, the implementation of the 2027 **Economic Recovery Plan may lead to increased investments in digitization and security**, as well as the opportunity to participate in relevant tenders. As part of its business activities, Slovanet **will continue its strategy of taking care of existing clients, focusing mainly on security**, increasing transport capacity and innovative smart services. Slovanet sees a particular new business opportunity in the application of the **Cybersecurity Act and its NIS2 Directive**, which will impose new security obligations on many companies and institutions and prepare new products and services to meet them. >>

## Residential and small business services

### Challenge of the year: merger with RadiolAN

After last year's acquisition of a **large regional Internet provider, RadiolAN**, focused on providing wireless Internet in western Slovakia, both operators **devoted themselves to demanding merger preparations**. The goal was to preserve and leverage the best of both companies' knowledge and experience in technology, product, marketing and sales. For example, wireless Internet products, a convenient payment gateway and the concept of a future web client zone were adopted from RadiolAN. The identities of both companies - the co-branding logo of RadiolAN and the visuals of the regional promotion of the service offering - were also temporarily integrated.

The most difficult part was to prepare **the integration of customer databases and systems for billing, invoicing of services and their payment** after the actual legal merger of the companies in April 2023. This integration took place in August 2023, along with the launch of a **new payment gateway** for fast and convenient payments and an improved system for sending electronic invoices with a new design and convenient connection to the payment gateway.

In October 20/23, in addition to RadiolAN, Slovanet acquired customers from Cubicom, a small operator operating in Brezno and the surrounding area. With both acquisitions, **Slovanet significantly increased the number of clients and revenues in the retail segment by almost half**, increased the availability of services on its own infrastructure and, most importantly, **strengthened its overall market position**.

### Modernization and expansion of services

In 2023, Slovanet successfully completed an **investment-intensive project to increase the speed of its fiber optic networks and Internet to 1 Gbps/s**. As a result, many customers in **Bratislava, Prešov, Banská Štiavnica, Dunajská Streda** and in other locations were able to take advantage of the new speeds. Slovanet also continued its long-term and forward-looking project to **build new**

**optical networks** in cooperation with electricity distribution companies VSD and ZSD. This enabled Slovanet to increase the availability of optical fiber services to twenty new municipalities and will continue to build more such networks in the next year.

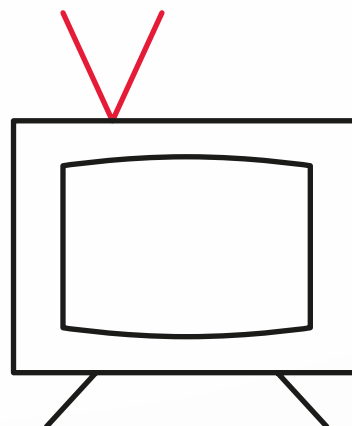
During the year, Slovanet also made a number of changes to its television programming, increased the speed of some Internet programs, and expanded the range of devices and their combination options. It introduced a **new convenient system for electronic download of installation services and contract signing**, which simplifies both operations and significantly reduces the volume of paper documents. The most obvious, however, was the **launch of the new website [www.slovanet.sk](http://www.slovanet.sk)** in September, with a new design and even easier to use for visitors.

In 2023, Slovanet, like other operators, was **forced to increase prices for some Internet and TV services** due to continued inflation and the increase in many costs.

### Customer acquisition and future plans

To attract new customers, the operator used a proven combination of continuous and seasonal marketing activities, communicating discounts on Internet and TV packages, and a year-end campaign with the message **"Our tactic? Free Internet for 3 months!"**

**In the coming year, Slovanet plans** to start cooperation with its new partner Central Slovak Distribution in the area of building optical networks. It also plans to launch a new product to increase the security of Internet connections, modernize the range of Internet and TV equipment, and improve the electronic purchasing systems for services and the self-service Web customer zone. In addition, due to the expiration of the license, it will be forced to replace existing LTE Internet connections with other technologies.



# 23



## FINANČNÁ ČASŤ

/ FINANCIAL PART /

# Vývoj vybraných finančných ukazovateľov

## /Development of Selected Financial Indicators/

v tisícoch Eur / in thousands Euro

		2023	2022
Tržby z predaja výrobkov a služieb	Revenues from sales of goods and services	47 767	38 595
Tržby z predaja tovaru	Revenues from sales of merchandise	3 581	3 694
Tržby zo zákazkovej výroby	Revenues from construction work	0	31
<b>Tržby celkom</b>	<b>Revenues, total</b>	<b>51 348</b>	<b>42 320</b>
Pridaná hodnota	Added value	17 741	16 911
<b>Hospodársky výsledok pred zahrnutím finančných nákladov daní odpisov amortizácie a mimoriadnych položiek (EBITDA)</b>	<b>Earnings before interest, taxes, depreciation, and amortization (EBITDA)</b>	<b>7 963</b>	<b>7 116</b>
<b>Upravená EBITDA</b>	Adjusted EBITDA		
Hospodársky výsledok pred zahrnutím finančných nákladov daní a mimoriadnych položiek (EBIT)	Earnings before interest and taxes (EBIT)	-1 526	-1 207
Hospodársky výsledok pred zdanením (EBT)	Earnings before taxes (EBT)	-2 631	-1 207
<b>Čistý zisk</b>	<b>Net profit</b>	<b>-2 673</b>	<b>-1 418</b>
<b>Aktíva spolu</b>	<b>Total assets</b>	<b>47 182</b>	<b>45 501</b>
Vlastné imanie	Equity	7 886	11 559
Základné imanie	Share capital	6 370	6 370
Bankové úvery a výpomoci	Bank loans and financial assistance	17 063	20 963
<b>EBITDA marža<sup>1</sup></b>	<b>EBITDA margin<sup>1</sup></b>	<b>15,5%</b>	<b>16,8%</b>
<b>EBIT marža<sup>2</sup></b>	<b>EBIT margin<sup>2</sup></b>	<b>-3,0%</b>	<b>-2,9%</b>
<b>Marža čistého zisku<sup>3</sup></b>	<b>Net profit margin<sup>3</sup></b>	<b>-5,2%</b>	<b>-3,4%</b>
<b>ROE<sup>4</sup></b>	<b>ROE<sup>4</sup></b>	<b>-33,9%</b>	<b>-12,3%</b>
<b>ROA<sup>5</sup></b>	<b>ROA<sup>5</sup></b>	<b>-5,7%</b>	<b>-3,1%</b>

Pozn. / Note:

<sup>1</sup> EBITDA/Tržby / Sales revenues, <sup>2</sup> EBIT/Tržby / Sales revenues, <sup>3</sup> Čistý zisk/Tržby / Net profit/Sales revenues, <sup>4</sup> Rentabilita vlastného kapitálu (Čistý zisk/Vlastné imanie) / Return on equity (Net profit/Equity), <sup>5</sup> Rentabilita celkových aktív (Čistý zisk/Aktíva spolu) / Return on Assets (Net profit/Total assets)

Spoločnosť Slovanet dosiahla v roku 2023 tržby na úrovni 51 348 tis. €, z toho tržby z predaja výrobkov a služieb predstavovali hodnotu 47 767 tis. €. Medziročný nárast tržieb predstavuje 23,6%. Celková výška ukazovateľa EBITDA dosiahla hodnotu 7 963 tis. €, čo v pomere ku tržbám predstavuje 15,5 %. Ukazovateľ EBIT medziročne klesol o 319 tis. €, pričom dosiahol úroveň -1 526 tis. €.

Slovanet achieved sales of EUR 51 348 thousand in 2023, of which sales from products and services amounted to EUR 47 767 thousand. The year-on-year sales increase is 23,6%. The total EBITDA amounted to 7 963 thousand, which represents 15,5 % of sales. EBIT decreased year-on-year by EUR 319 thousand, reaching the level of EUR -1 526 thousand.

# Hlavné údaje zo súvahy

## /Basic Data of Balance Sheet/

v tisícoch Eur / in thousands Euro

AKTÍVA	ASSETS	k / as per 31.12.2023	k / as per 31.12.2022
<b>Spolu majetok</b>	<b>Total assets</b>	<b>47 182</b>	<b>45 501</b>
<b>Neobežný majetok</b>	<b>Non-current assets</b>	<b>38 629</b>	<b>39 942</b>
Dlhodobý nehmotný majetok	Non-current intangible assets	15 129	17 387
Goodwill	Goodwill	1 667	1 348
Dlhodobý hmotný majetok	Non-current tangible assets	21 808	20 498
Dlhodobý finančný majetok	Non-current financial assets	25	709
<b>Obežný majetok</b>	<b>Current assets</b>	<b>7 031</b>	<b>4 141</b>
Zásoby	Stocks and inventories	233	233
Dlhodobé pohľadávky	Long-term receivables	162	195
Krátkodobé pohľadávky	Short-term receivables	3 594	3 610
- pohľadávky z obchodného styku	- accounts receivable	3 507	3 224
Krátkodobý finančný majetok	Short-term financial assets	1	1
Finančné účty	Financial accounts	3 041	102
<b>Časové rozlíšenie</b>	<b>Accruals</b>	<b>1 522</b>	<b>1 418</b>

v tisícoch Eur / in thousands Euro

PASÍVA	LIABILITIES	k / as per k 31.12.2023	k / as per k 31.12.2022
<b>Spolu vlastné imanie a záväzky</b>	<b>Total equity and liabilities</b>	<b>47 182</b>	<b>45 501</b>
<b>Vlastné imanie</b>	<b>Equity</b>	<b>7 885</b>	<b>11 559</b>
Základné imanie	Share capitals	6 370	6 370
Kapitálové fondy	Capital funds	0	0
Fondy zo zisku	Funds created from profit	1 274	1 274
Výsledky hospodárenia minulých rokov	Retained earnings from previous years	2 915	5 333
Výsledky hospodárenia bežného účtovného obdobia	Earnings from the current accounting period	-2 673	-1 418
<b>Záväzky</b>	<b>Liabilities</b>	<b>37 098</b>	<b>33 210</b>
Rezervy	Reserves	1 822	2 247
Dlhodobé záväzky	Long-term liabilities	1 408	1 833
Krátkodobé záväzky	Short-term liabilities	16 804	8 167
- záväzky z obchodného styku	- accounts payable	12 411	5 141
Bankové úvery a výpomoci	Bank loans and overdrafts	17 063	20 963
- dlhodobé	- long-term	8 663	14 730
- bežné	- current	8 400	6 233
<b>Časové rozlíšenie</b>	<b>Accruals</b>	<b>2 199</b>	<b>732</b>

V roku 2023 dosiahli celkové aktíva Spoločnosti úroveň 47 182 tis. €. Rentabilita celkových aktív predstavovala hodnotu -5,7 %. Vlastné imanie Spoločnosti dosiahlo úroveň 7 886 tis. €, pričom rentabilita vlastného imania predstavovala hodnotu -33,9 %.

In 2023, total Company assets reached the level of EUR 47 182 thousand. The return on total assets was -5.7%. The Company shareholders' equity amounted to EUR 7 886 thousand, whereas the return on equity was -33.9%.

# Hlavné údaje z výkazu ziskov a strát

## /Basic Data of Profit and Loss Statement/

v tisícoch Eur / in thousands Euro

		k / as per 31.12.2023	k / as per 31.12.2022
Obchodná marža	Gross margin	92	253
Výroba	Production	47 767	38 626
- tržby z predaja vlastných výrobkov a služieb	- revenues from sales of goods and services	47 767	38 595
- tržby zo zákazkovej výroby	- revenues from construction work	0	31
Výrobná spotreba	Production costs	30 118	21 968
- spotreba materiálu a energie	- materials and utilities	1 896	1 707
- služby	- services	28 222	20 261
<b>Pridaná hodnota</b>	<b>Added value</b>	<b>17 741</b>	<b>16 911</b>
Osobné náklady	Personnel costs	9 935	9 237
Dane a poplatky	Taxes and fees	13	41
Odpisy dlhodobého nehmotného a hmotného majetku	Depreciation of non-current intangible and tangible assets	9 489	8 323
Tvorba, použitie a zrušenie rezerv a zúčtovanie opravných položiek	Creation, use and cancellation of provisions and settlement of adjustments	18	-11
Výnosy z predaja (náklady na predaj) dlhodobého majetku a materiálu	Revenue from the sale of non-current intangible assets, property, plant and equipment, and raw materials (Carrying value of non-current assets sold and raw materials sold)	388	111
Iné výnosy (náklady) z hospodárskej činnosti - netto	Other income (expense) from economic activities	-12	-116
<b>Výsledok hospodárenia z hospodárskej činnosti</b>	<b>Earnings from economic activities</b>	<b>-1 338</b>	<b>-684</b>
Výnosy z finančnej činnosti	Income from financial activities	50	62
Náklady na finančnú činnosť	Costs of financial activities	1 343	585
<b>Výsledok hospodárenia z finančnej činnosti</b>	<b>Earnings from financial activities</b>	<b>-1 293</b>	<b>-523</b>
Daň z príjmov (splatná, odložená)	Income tax (due, deferred)	42	211
<b>Výsledok hospodárenia z bežnej činnosti</b>		<b>-2 673</b>	<b>-1 418</b>
<b>Výsledok hospodárenia za účtovné obdobie</b>	<b>Earnings from the current accounting period</b>	<b>-2 673</b>	<b>-1 418</b>

Hospodársky výsledok Spoločnosti dosiahol v roku 2023 stratu vo výške 2 673 tis. €.

Spoločnosť Slovanet, a. s. neviduje za rok 2023 náklady na činnosť v oblasti výskumu a vývoja, všetky realizované inovácie podniku boli účtovne zaradené pod iné nákladové položky.

The Company's economic profit/loss in 2023 was a loss of EUR 2 673 thousand.

Slovanet, a. s. does not register any costs for research and development activities for 2023; all the innovations the Company implemented have been accounted for under other cost items.

# Vývoj vybraných konsolidovaných finančných ukazovateľov

## /Development of Selected Consolidated Financial Indicators/

v tisícoch Eur / in thousands Euro

		2023	2022
Tržby z predaja výrobkov a služieb	Revenues from sales of goods and services	48 411	42 115
Tržby z predaja tovaru	Revenues from sales of merchandise	3 674	3 674
Tržby zo zákazkovej výroby	Revenues from construction work	480	570
<b>Tržby celkom</b>	<b>Revenues, total</b>	<b>52 565</b>	<b>46 359</b>
Pridaná hodnota	Added value	20 852	20 052
<b>Hospodársky výsledok pred zahrnutím finančných nákladov, daní, odpisov, amortizácie a mimoriadnych položiek (EBITDA)</b>	<b>Earnings before interest, taxes, depreciation, and amortization (EBITDA)</b>	<b>10 753</b>	<b>9 926</b>
<b>Upravená EBITDA</b>	<b>Adjusted EBITDA</b>		
Hospodársky výsledok pred zahrnutím finančných nákladov, daní a mimoriadnych položiek (EBIT)	Earnings before interest and taxes (EBIT)	-786	-1 121
Hospodársky výsledok pred zdanením (EBT)	Earnings before taxes (EBT)	-2 034	-1 663
<b>Čistý zisk</b>	<b>Net profit</b>	<b>-2 211</b>	<b>-2 055</b>
<b>- z toho pre vlastníkov materskej spoločnosti</b>	<b>- of which, for the owners of the parent company</b>	<b>-2 211</b>	<b>-2 055</b>
<b>Aktíva spolu</b>	<b>Total assets</b>	<b>52 261</b>	<b>49 889</b>
Vlastné imanie	Equity	9 664	11 009
Základné imanie	Share capital	6 370	6 520
Bankové úvery a výpomoci	Bank loans and financial assistance	18 113	21 367
<b>EBITDA marža<sup>1</sup></b>	<b>EBITDA margin<sup>1</sup></b>	<b>20,5%</b>	<b>21,4%</b>
<b>EBIT marža<sup>2</sup></b>	<b>EBIT margin<sup>2</sup></b>	<b>-1,5%</b>	<b>-2,4%</b>
<b>Marža čistého zisku<sup>3</sup></b>	<b>Net profit margin<sup>3</sup></b>	<b>-4,2%</b>	<b>-4,4%</b>
<b>ROE<sup>4</sup></b>	<b>ROE<sup>4</sup></b>	<b>-22,9%</b>	<b>-18,7%</b>
<b>ROA<sup>5</sup></b>	<b>ROA<sup>5</sup></b>	<b>-4,2%</b>	<b>-4,1%</b>

Pozn. / Note:

<sup>1</sup> EBITDA/Tržby / Sales revenues, <sup>2</sup> EBIT/Tržby / Sales revenues, <sup>3</sup> Čistý zisk/Tržby / Net profit/Sales revenues, <sup>4</sup> Rentabilita vlastného kapitálu (Čistý zisk/Vlastné imanie) / Return on equity (Net profit/Equity), <sup>5</sup> Rentabilita celkových aktív (Čistý zisk/Aktíva spolu) / Return on Assets (Net profit/Total assets)

Spoločnosť Slovanet dosiahla v roku 2023 konsolidované výnosy na úrovni 52 565 tis. €, z toho tržby z predaja výrobkov a služieb predstavovali hodnotu 48 411 tis. €. Medziročný nárast tržieb predstavuje 16,06% %. Celková výška konsolidovaného ukazovateľa EBITDA dosiahla hodnotu 10 753 tis. €, čo v pomere ku tržbám predstavuje 20,46%. Konsolidovaný ukazovateľ EBIT medziročne vzrástol o 335 tis. €, pričom dosiahol úroveň -786 tis. €.

Slovanet achieved consolidated revenues of EUR 52 565 thousand in 2023, of which sales of products and services amounted to EUR 48 411 thousand. The year-on-year increase in sales is 16.06%. The total consolidated EBITDA amounted to EUR 10 753 thousand, which represents 20,46% in relation to sales. Consolidated EBIT increased year-on-year by EUR 335 thousand, reaching the level of EUR -786 thousand.

# Hlavné údaje z konsolidovanej súvahy

## /Basic Data of Consolidated Balance Sheet/

v tisícoch Eur / in thousands Euro

AKTÍVA	ASSETS	k / as per 31.12.2023	k / as per 31.12.2022
<b>Spolu majetok</b>	<b>Total assets</b>	<b>52 261</b>	<b>49 889</b>
<b>Neobežný majetok</b>	<b>Non-current assets</b>	<b>41 763</b>	<b>42 140</b>
Dlhodobý nehmotný majetok	Non-current intangible assets	15 072	18 163
Goodwill	Goodwill	2 172	88
Dlhodobý hmotný majetok	Non-current tangible assets	24 494	23 734
Dlhodobý finančný majetok	Non-current financial assets	25	155
<b>Obežný majetok</b>	<b>Current assets</b>	<b>7 086</b>	<b>5 029</b>
Zásoby	Stocks and inventories	233	722
Dlhodobé pohľadávky	Long-term receivables	217	269
Krátkodobé pohľadávky	Short-term receivables	3 594	3 804
- pohľadávky z obchodného styku	- accounts receivable	3 653	3 565
Finančné účty	Financial accounts	3 042	234
<b>Časové rozlíšenie</b>	<b>Accruals</b>	<b>3 412</b>	<b>2 720</b>

v tisícoch Eur / in thousands Euro

PASÍVA	LIABILITIES	k / as per k 31.12.2023	k / as per k 31.12.2022
<b>Spolu vlastné imanie a záväzky</b>	<b>Total equity and liabilities</b>	<b>52 261</b>	<b>49 889</b>
<b>Vlastné imanie</b>	<b>Equity</b>	<b>9 664</b>	<b>11 009</b>
Základné imanie	Share capitals	6 370	6 520
Kapitálové fondy	Capital funds	-70	-55
Fondy zo zisku	Funds created from profit	1 276	1 276
Výsledky hospodárenia minulých rokov	Retained earnings from previous years	4 299	5 323
Výsledky hospodárenia bežného účtovného obdobia	Earnings from the current accounting period	-2 211	-2 055
Podiel minoritných spoločníkov	Share of minority shareholders	0	0
<b>Záväzky</b>	<b>Liabilities</b>	<b>39 746</b>	<b>36 298</b>
Rezervy	Reserves	1 822	2 277
Dlhodobé záväzky	Long-term liabilities	2 748	2 648
Krátkodobé záväzky	Short-term liabilities	17 063	10 006
- záväzky z obchodného styku	- accounts payable	12 280	5 355
Bankové úvery a výpomoci	Bank loans and overdrafts	18 113	21 367
- dlhodobé	- long-term	9 300	14 756
- bežné	- current	8 813	6 611
<b>Časové rozlíšenie</b>	<b>Accruals</b>	<b>2 851</b>	<b>2 582</b>

V roku 2023 dosiahli celkové aktíva Spoločnosti konsolidovanú úroveň 52 261 tis. €. Rentabilita celkových aktív predstavovala hodnotu - 4,2 %. Vlastné imanie Spoločnosti dosiahlo konsolidovanú úroveň 9 664 tis. €, pričom rentabilita vlastného imania predstavovala hodnotu -22,9 %.

In 2023, total Company assets reached a consolidated level of EUR 52 261 thousand. The return on total assets was -4.2%. The Company shareholders' equity reached the consolidated level of EUR 9 664 thousand, whereas the return on equity amounted to -22.9%.

# Hlavné údaje z výkazu ziskov a strát

## /Basic Data of Consolidated Profit and Loss Statement/

v tisícoch Eur / in thousands Euro

		k / as per 31.12.2023	k / as per 31.12.2022
Obchodná marža	Gross margin	36	414
Výroba	Production	48 891	42 685
- tržby z predaja vlastných výrobkov a služieb	- revenues from sales of goods and services	48 411	42 115
- tržby zo zákazkovej výroby	- revenues from construction work	480	570
Výrobná spotreba	Production costs	28 075	23 047
- spotreba materiálu a energie	- materials and utilities	2 188	2 120
- služby	- services	25 887	20 927
<b>Pridaná hodnota</b>	<b>Added value</b>	<b>20 852</b>	<b>20 052</b>
Osobné náklady	Personnel costs	9 991	9 594
Dane a poplatky	Taxes and fees	16	53
Odpisy dlhodobého nehmotného a hmotného majetku	Depreciation of non-current intangible and tangible assets	11 539	11 047
Tvorba, použitie a zrušenie rezerv a zúčtovanie opravných položiek	Creation, use and cancellation of provisions and settlement of adjustments	-358	372
Iné výnosy (náklady) z hospodárskej činnosti - netto	Other income (expense) from economic activities	152	-66
<b>Výsledok hospodárenia z hospodárskej činnosti</b>	<b>Earnings from economic activities</b>	<b>-488</b>	<b>-948</b>
Výnosy z finančnej činnosti	Income from financial activities	56	63
Náklady na finančnú činnosť	Costs of financial activities	1 602	778
<b>Výsledok hospodárenia z finančnej činnosti</b>	<b>Earnings from financial activities</b>	<b>-1 546</b>	<b>-715</b>
Daň z príjmov (splatná, odložená)	Income tax (due, deferred)	177	392
<b>Výsledok hospodárenia z bežnej činnosti</b>		<b>-2 211</b>	<b>-2 055</b>
<b>Výsledok hospodárenia za účtovné obdobie</b>	<b>Earnings from the current accounting period</b>	<b>-2 211</b>	<b>-2 055</b>
<b>Podiel na HV prislúchajúci minoritným vlastníkom</b>			
<b>Podiel na HV prislúchajúci materskej spoločnosti</b>		<b>-2 211</b>	<b>-2 055</b>

Konsolidovaný hospodársky výsledok Spoločnosti dosiahol stratu 2 211 tis. €. Podiel na hospodárskom výsledku prislúchajúci materskej spoločnosti bol 2 211 tis. €.

The consolidated Company profit/loss amounted to a loss of EUR 2 211 thousand. The share of the profit/loss attributable to the parent company amounted to EUR 2 211 thousand.

# Správa audítora k individuálnej účtovnej závierke



Ernst & Young Slovakia, spol. s r.o.    Tel: +421 2 3333 9111  
 Žižkova 9    ey.com/sk  
 811 02 Bratislava  
 Slovenská republika

## Správa nezávislého audítora

Akcionárom, dozornej rade a predstavenstvu spoločnosti Slovanet, a. s.:

### Správa z auditu účtovnej závierky

#### Názor

Uskutočnili sme audit účtovnej závierky spoločnosti Slovanet, a. s. („Spoločnosť“), ktorá obsahuje súvahu k 31. decembru 2023, výkaz ziskov a strát za rok končiaci sa k uvedenému dátumu, a poznámky, ktoré obsahujú súhrn významných účtovných zásad a účtovných metód.

Podľa nášho názoru, priložená účtovná závierka poskytuje pravdivý a verný obraz finančnej situácie Spoločnosti k 31. decembru 2023 a výsledku jej hospodárenia za rok končiaci sa k uvedenému dátumu podľa zákona č. 431/2002 Z.z. o účtovníctve v znení neskorších predpisov (ďalej len „zákon o účtovníctve“).

#### Základ pre názor

Audit sme vykonali podľa medzinárodných auditorských štandardov (International Standards on Auditing, „ISAs“). Naša zodpovednosť podľa týchto štandardov je uvedená v odseku Zodpovednosť audítora za audit účtovnej závierky. Od Spoločnosti sme nezávislí podľa ustanovení zákona č. 423/2015 o štatutárnom audite a o zmene a doplnení zákona č. 431/2002 Z. z. o účtovníctve v znení neskorších predpisov (ďalej len „zákon o štatutárnom audite“) týkajúcich sa etiky, vrátane Etického kódexu audítora, relevantných pre náš audit účtovnej závierky a splnili sme aj ostatné požiadavky týchto ustanovení týkajúcich sa etiky. Sme presvedčení, že auditorské dôkazy, ktoré sme získali, poskytujú dostatočný a vhodný základ pre náš názor.

#### Zodpovednosť štatutárneho orgánu a osôb poverených spravovaním za účtovnú závierku

Štatutárny orgán je zodpovedný za zostavenie tejto účtovnej závierky tak, aby poskytovala pravdivý a verný obraz podľa zákona o účtovníctve a za tie interné kontroly, ktoré považuje za potrebné na zostavenie účtovnej závierky, ktorá neobsahuje významné nesprávnosti, či už v dôsledku podvodu alebo chyby.

Pri zostavovaní účtovnej závierky je štatutárny orgán zodpovedný za zhodnotenie schopnosti Spoločnosti nepretržite pokračovať vo svojej činnosti, za opísanie skutočností týkajúcich sa nepretržitého pokračovania v činnosti, ak je to potrebné, a za použitie predpokladu nepretržitého pokračovania v činnosti v účtovníctve, ibaže by mal v úmysle Spoločnosť zlikvidovať alebo ukončiť jej činnosť, alebo by nemal inú realistickú možnosť než tak urobiť.

Osoby poverené spravovaním sú zodpovedné za dohľad nad procesom finančného výkazníctva Spoločnosti.

#### Zodpovednosť audítora za audit účtovnej závierky

Našou zodpovednosťou je získať primerané uistenie, či účtovná závierka ako celok neobsahuje významné nesprávnosti, či už v dôsledku podvodu alebo chyby, a vydať správu audítora, vrátane názoru. Primerané uistenie je uistenie vysokého stupňa, ale nie je zárukou toho, že audit vykonaný podľa ISAs vždy odhalí významné nesprávnosti, ak také existujú. Nesprávnosti môžu vzniknúť v dôsledku podvodu alebo chyby a za významné sa považujú vtedy, ak by sa dalo odôvodnene očakávať,

## Správa audítora k individuálnej účtovnej závierke



že jednotlivito alebo v súhrne by mohli ovplyvniť ekonomické rozhodnutia používateľov, uskutočnené na základe tejto účtovnej závierky.

V rámci auditu uskutočneného podľa ISAs, počas celého auditu uplatňujeme odborný úsudok a zachovávame profesionálny skepticizmus. Okrem toho:

- Identifikujeme a posudzujeme riziká významnej nesprávnej účtovnej závierky, či už v dôsledku podvodu alebo chyby, navrhujeme a uskutočňujeme auditorské postupy reagujúce na tieto riziká a získavame auditorské dôkazy, ktoré sú dostatočné a vhodné na poskytnutie základu pre náš názor. Riziko neodhalenia významnej nesprávnej účtovnej závierky v dôsledku podvodu je vyššie ako toto riziko v dôsledku chyby, pretože podvod môže zahŕňať tajnú dohodu, falšovanie, úmyselné vynechanie, nepravdivé vyhlásenie alebo obídenie internej kontroly.
- Oboznamujeme sa s internými kontrolami relevantnými pre audit, aby sme mohli navrhnúť auditorské postupy vhodné za daných okolností, ale nie za účelom vyjadrenia názoru na efektívnosť interných kontrol Spoločnosti.
- Hodnotíme vhodnosť použitých účtovných zásad a účtovných metód a primeranosť účtovných odhadov a uvedenie s nimi súvisiacich informácií, uskutočnené štatutárnym orgánom.
- Robíme záver o tom, či štatutárny orgán vhodne v účtovníctve používa predpoklad nepretržitého pokračovania v činnosti a na základe získaných auditorských dôkazov záver o tom, či existuje významná neistota v súvislosti s udalosťami alebo okolnosťami, ktoré by mohli významne spochybniť schopnosť Spoločnosti nepretržite pokračovať v činnosti. Ak dospejeme k záveru, že významná neistota existuje, sme povinní upozorniť v našej správe audítora na súvisiace informácie uvedené v účtovnej závierke alebo, ak sú tieto informácie nedostatočné, modifikovať náš názor. Naše závery vychádzajú z auditorských dôkazov získaných do dátumu vydania našej správy audítora. Budúce udalosti alebo okolnosti však môžu spôsobiť, že spoločnosť prestane pokračovať v nepretržitej činnosti.
- Hodnotíme celkovú prezentáciu, štruktúru a obsah účtovnej závierky vrátane informácií v nej uvedených, ako aj to, či účtovná závierka zachytáva uskutočnené transakcie a udalosti spôsobom, ktorý vedie k ich vernému zobrazeniu.

S osobami poverenými spravovaním komunikujeme okrem iného o plánovanom rozsahu a harmonograme auditu a o významných zisteniach auditu, vrátane všetkých významných nedostatkov internej kontroly, ktoré počas nášho auditu zistíme.

### **Správa k ďalším požiadavkám zákonov a iných právnych predpisov**

#### *Správa k informáciám, ktoré sa uvádzajú vo výročnej správe*

Štatutárny orgán je zodpovedný za informácie uvedené vo výročnej správe, zostavenej podľa požiadaviek zákona o účtovníctve. Náš vyššie uvedený názor na účtovnú závierku sa nevzťahuje na iné informácie vo výročnej správe.

V súvislosti s auditom účtovnej závierky je našou zodpovednosťou oboznámenie sa s informáciami uvedenými vo výročnej správe a posúdenie, či tieto informácie nie sú vo významnom nesúlade s auditovanou účtovnou závierkou alebo našimi poznatkami, ktoré sme získali počas auditu účtovnej závierky, alebo sa inak zdajú byť významne nesprávne.

Výročnú správu sme ku dňu vydania správy audítora z auditu účtovnej závierky nemali k dispozícii.

Keď získame výročnú správu, posúdime, či výročná správa Spoločnosti obsahuje informácie, ktorých uvedenie vyžaduje zákon o účtovníctve, a na základe prác vykonaných počas auditu účtovnej závierky, vyjadríme názor, či:

## Správa audítora k individuálnej účtovnej závierke



- informácie uvedené vo výročnej správe zostavenej za rok 2023 sú v súlade s účtovnou závierkou za daný rok,
- výročná správa obsahuje informácie podľa zákona o účtovníctve.

Okrem toho uvedieme, či sme zistili významné nesprávnosti vo výročnej správe na základe našich poznatkov o účtovnej jednotke a situácii v nej, ktoré sme získali počas auditu účtovnej závierky.

16. mája 2024  
Bratislava, Slovenská republika

Ernst & Young Slovakia, spol. s r.o.  
Licencia SKAU č. 257

Ing. Peter Uram-Hrišo, štatutárny audítor  
Licencia UDVA č. 996

# Independent Auditor's Report



Ernst & Young Slovakia, spol. s r.o.    Tel: +421 2 3333 9111  
 Žitkova 9    ey.com/sk  
 811 02 Bratislava  
 Slovenská republika

## Independent Auditor's Report

To the Shareholders, Supervisory Board and Board of Directors of Slovanet, a. s.:

### Report on the Audit of the Financial Statements

#### Opinion

We have audited the financial statements of Slovanet, a. s. ("the Company"), which comprise the balance sheet as at 31 December 2023, the income statement for the year then ended, and notes to the financial statements, including a summary of significant accounting policies.

In our opinion, the accompanying financial statements of the Company give a true and fair view of the financial position of the Company as at 31 December 2023, and of its financial performance for the year then ended in accordance with the Act on Accounting No 431/2002 Coll., as amended by later legislation ("the Act on Accounting").

#### Basis for Opinion

We conducted our audit in accordance with International Standards on Auditing ("ISAs"). Our responsibilities under those standards are further described in the Auditor's Responsibilities for the Audit of the Financial Statements section of our report. We are independent of the Company in accordance with the Act on Statutory Audit No 423/2015 Coll. and on amendments to the Act on Accounting No 431/2002 Coll., as amended by later legislation ("the Act on Statutory Audit") related to ethics, including Auditor's Code of Ethics, that are relevant to our audit of the financial statements, and we have fulfilled other requirements of these provisions related to ethics. We believe that the audit evidence we have obtained is sufficient and appropriate to provide a basis for our opinion.

#### Responsibilities of Management and Those Charged with Governance for the Financial Statements

Management is responsible for the preparation of the financial statements that give true and fair view in accordance with the Act on Accounting, and for such internal control as management determines is necessary to enable the preparation of financial statements that are free from material misstatement, whether due to fraud or error.

In preparing the financial statements, management is responsible for assessing the Company's ability to continue as a going concern, disclosing, as applicable, matters related to going concern and using the going concern basis of accounting unless management either intends to liquidate the Company or to cease operations, or has no realistic alternative but to do so.

Those charged with governance are responsible for overseeing the Company's financial reporting process.

#### Auditor's Responsibilities for the Audit of the Financial Statements

Our objectives are to obtain reasonable assurance about whether the financial statements as a whole are free from material misstatement, whether due to fraud or error, and to issue an auditor's report that includes our opinion. Reasonable assurance is a high level of assurance, but is not a guarantee that an audit conducted in accordance with ISAs will always detect a material misstatement when it exists. Misstatements can arise from fraud or error and are considered material if, individually or in the aggregate, they could reasonably be expected to influence the economic decisions of users taken on the basis of these financial statements.

THIS IS A TRANSLATION OF THE ORIGINAL SLOVAK REPORT

Spoločnosť zo skupiny Ernst & Young Global Limited  
 Ernst & Young Slovakia, spol. s r.o., IČO: 35 840 463, zapísaná v Obchodnom registri Mestského súdu Bratislava III, oddiel: Sro, vložka číslo: 27004/B a v zozname auditorov  
 vedenom Slovenskou komorou auditorov pod č. 257.

## Independent Auditor's Report



As part of an audit in accordance with ISAs, we exercise professional judgment and maintain professional scepticism throughout the audit. We also:

- Identify and assess the risks of material misstatement of the financial statements, whether due to fraud or error, design and perform audit procedures responsive to those risks, and obtain audit evidence that is sufficient and appropriate to provide a basis for our opinion. The risk of not detecting a material misstatement resulting from fraud is higher than for one resulting from error, as fraud may involve collusion, forgery, intentional omissions, misrepresentations, or the override of internal control.
- Obtain an understanding of internal control relevant to the audit in order to design audit procedures that are appropriate in the circumstances, but not for the purpose of expressing an opinion on the effectiveness of the Company's internal control.
- Evaluate the appropriateness of accounting policies used and the reasonableness of accounting estimates and related disclosures made by management.
- Conclude on the appropriateness of management's use of the going concern basis of accounting and, based on the audit evidence obtained, whether a material uncertainty exists related to events or conditions that may cast significant doubt on the Company's ability to continue as a going concern. If we conclude that a material uncertainty exists, we are required to draw attention in our auditor's report to the related disclosures in the financial statements or, if such disclosures are inadequate, to modify our opinion. Our conclusions are based on the audit evidence obtained up to the date of our auditor's report. However, future events or conditions may cause the Company to cease to continue as a going concern.
- Evaluate the overall presentation, structure and content of the financial statements including the presented information as well as whether the financial statements captures the underlying transactions and events in a manner that leads to their fair presentation.

We communicate with those charged with governance regarding, among other matters, the planned scope and timing of the audit and significant audit findings, including any significant deficiencies in internal control that we identify during our audit.

### **Report on Other Legal and Regulatory Requirements**

#### *Report on Information Disclosed in the Annual Report*

Management is responsible for the information disclosed in the annual report, prepared based on requirements of the Act on Accounting. Our opinion on the financial statements expressed above does not apply to other information contained in the annual report.

In connection with audit of the financial statements it is our responsibility to understand the information disclosed in the annual report and to consider whether such information is not materially inconsistent with audited financial statements or our knowledge obtained in the audit of the financial statements, or otherwise appears to be materially misstated.

The annual report was not available to us as at the date of issue of the auditor's report on the audit of the financial statements.

When we obtain the annual report, we will consider whether the Company's annual report contains information, disclosure of which is required by the Act on Accounting and based on procedures performed during the audit of financial statements, we will express our opinion considering whether:

- Information disclosed in the annual report, prepared for 2023, is consistent with the financial statements for the relevant year,
- The annual report contains information based on the Act on Accounting.

THIS IS A TRANSLATION OF THE ORIGINAL SLOVAK REPORT

## Independent Auditor's Report



Additionally, we will disclose whether material misstatements were identified in the annual report based on our understanding of the Company and its situation, obtained in the audit of the financial statements.

16 May 2024  
Bratislava, Slovak Republic

Ernst & Young Slovakia, spol. s r.o.  
SKAU Licence No. 257

Ing. Peter Uram-Hrišo, statutory auditor  
UDVA Licence No. 996

THIS IS A TRANSLATION OF THE ORIGINAL SLOVAK REPORT

# Individuálne finančné výkazy

Úč POD

## ÚČTOVNÁ ZÁVIERKA

podnikateľov v podvojnóm účtovníctve zostavená  
k 31. 12. 2023

**Daňové identifikačné číslo**

2 0 2 2 0 5 9 0 9 4

**IČO**

3 5 9 5 4 6 1 2

**SK NACE**

6 1 . 1 0 . 0

**Účtovná závierka**

- riadna  
 - mimoriadna  
 - priebežná

**Účtovná jednotka**

- malá  
 - veľká

**Za obdobie**

**mesiac rok**

od 0 1 2 0 2 3  
do 1 2 2 0 2 3

**Bezprostredne  
predchádzajúce  
obdobie**

**mesiac rok**

od 0 1 2 0 2 2  
do 1 2 2 0 2 2

**Priložené súčasti účtovej závierky**

Súvaha (Úč POD 1-01)  
(v celých eurách)

Výkaz ziskov a strát (Úč POD 2-01)  
(v celých eurách)

Poznámky (Úč POD 3-01)  
(v celých eurách alebo eurocentoch)

**Obchodné meno** (názov) účtovnej jednotky

S l o v a n e t , a . s .

**Sídlo** účtovnej jednotky, ulica a číslo

Z á h r a d n í c k a 1 5 1

**PSČ**

8 2 1 0 8

**Obec**

B r a t i s l a v a

**Označenie obchodného registra a číslo zápisu obchodnej spoločnosti**

M e s t s k ý s ú d B r a t i s l a v a 1 1 1  
o d d i e l S a . v l o ž k a 3 6 9 2 / B

**Telefónne číslo**

0 2 2 0 8 2 8 1 1 1

**Faxové číslo**

0 2 2 0 8 2 8 2 2 2

**E-mailová adresa**

m a r f a . r o s t e k o v a @ s l o v a n e t . n e t

Zostavená dňa:

28. februára 2024

Schválená dňa:

Podpisový záznam štatutárneho orgánu účtovnej jednotky alebo člena štatutárneho orgánu účtovnej jednotky alebo podpisový záznam fyzickej osoby, ktorá je účtovnou jednotkou:

# Súvaha k 31. 12. 2023

UZPODV14\_2

Súvaha Úč POD 1 - 01		DIČ	2 0 2 2 0 5 9 0 9 4	IČO	3 5 9 5 4 6 1 2
Označenie a	STRANA AKTÍV b	Číslo riadku c	Bežné účtovné obdobie		Bezprostredne predchádzajúce
			1	Netto 2	účtovné obdobie
			Brutto - časť 1		Netto 3
			Korekcia - časť 2		
	<b>SPOLU MAJETOK r. 02 + r. 33 + r. 74</b>	<b>001</b>	136 895 860	47 182 437	
			89 713 423		45 501 484
<b>A.</b>	<b>Neobežný majetok r. 03 + r. 11 + r. 21</b>	<b>002</b>	128 175 885	38 629 497	
			89 546 388		39 941 640
<b>A.I.</b>	<b>Dlhodobý nehmotný majetok súčet (r. 04 až r. 10)</b>	<b>003</b>	41 632 739	16 796 377	
			24 836 362		18 734 782
A.I.1.	Aktivované náklady na vývoj (012) - /072, 091A/	004			
	2. Softvér (013) - /073, 091A/	005	4 181 177	1 377 343	
			2 803 834		1 663 265
	3. Oceniteľné práva (014) - /074, 091A/	006	4 386 046	897 669	
			3 488 378		1 232 660
	4. Goodwill (015) - /075, 091A/	007	5 822 124	1 666 600	
			4 155 524		1 347 942
	5. Ostatný dlhodobý nehmotný majetok (019, 01X) - /079, 07X, 091A/	008	27 243 392	12 854 765	
			14 388 627		14 490 915
	6. Obstarávaný dlhodobý nehmotný majetok (041) - /093/	009			
	7. Poskytnuté preddavky na dlhodobý nehmotný majetok (051) - /095A/	010			
<b>A.II.</b>	<b>Dlhodobý hmotný majetok súčet (r. 12 až r. 20)</b>	<b>011</b>	86 518 146	21 808 120	
			64 710 026		20 497 790
A.II.1.	Pozemky (031) - /092A/	012	14 547	14 547	
					14 547
	2. Stavby (021) - /081, 092A/	013	28 840 974	7 203 102	
			21 637 872		8 218 212
	3. Samostatné hnutelné veci a súbory hnutelných vecí (022) - /082, 092A/	014	53 294 712	10 222 558	
			43 072 154		10 382 955

## Súvaha k 31. 12. 2023

UZPODV14\_3

Súvaha Úč POD 1 - 01		DIČ	2 0 2 2 0 5 9 0 9 4	IČO	3 5 9 5 4 6 1 2
Ozna- čenie a	STRANA AKTÍV b	Číslo riadku c	Bežné účtovné obdobie		Bezprostredne predchádzajúce
			1	Netto 2	účtovné obdobie
			Korekcia - časť 2		Netto 3
4.	Pestovateľské celky trvalých porastov (025) - /085, 092A/	015			
5.	Základné stádo a ťažné zvieratá (026) - /086, 092A/	016			
6.	Ostatný dlhodobý hmotný majetok (029, 02X, 032) - /089, 08X, 092A/	017	6 469	6 469	6 469
7.	Obstarávaný dlhodobý hmotný majetok (042) - /094/	018	4 361 444	4 361 444	1 875 607
8.	Poskytnuté preddavky na dlhodobý hmotný majetok (052) - /095A/	019			
9.	Opravná položka k nadobudnutému majetku (+/- 097) +/- 098	020			
A.III.	Dlhodobý finančný majetok súčet (r. 22 až r. 32)	021	25 000	25 000	709 068
A.III.1.	Podielové cenné papiere a podieli v prepojených účtovných jednotkách (061A, 062A, 063A) - /096A/	022	25 000	25 000	704 068
2.	Podielové cenné papiere a podieli s podielovou účasťou okrem v prepojených účtovných jednotkách (062A) - /096A/	023			
3.	Ostatné realizovateľné cenné papiere a podieli (063A) - /096A/	024			5 000
4.	Pôžičky prepojeným účtovným jednotkám (066A) - /096A/	025			
5.	Pôžičky v rámci podielovej účasti okrem prepojeným účtovným jednotkám (066A) - /096A/	026			
6.	Ostatné pôžičky (067A) - /096A/	027			
7.	Dlhové cenné papiere a ostatný dlhodobý finančný majetok (065A, 069A, 06XA) - /096A/	028			

## Súvaha k 31. 12. 2023

UZPODV14\_4

Súvaha Úč POD 1 - 01		DIČ	2 0 2 2 0 5 9 0 9 4	IČO	3 5 9 5 4 6 1 2
Označenie a	STRANA AKTÍV b	Číslo riadku c	Bežné účtovné obdobie		Bezprostredne predchádzajúce
			1	Netto 2	účtovné obdobie
			Korekcia - časť 2		Netto 3
8.	Pôžičky a ostatný dlhodobý finančný majetok so zostatkovou dobou splatnosti najviac jeden rok (066A, 067A, 069A, 06XA) - /096A/	029			
9.	Účty v bankách s dobou viazanosti dlhšou ako jeden rok (22XA)	030			
10.	Obstarávaný dlhodobý finančný majetok (043) - /096A/	031			
11.	Poskytnuté preddavky na dlhodobý finančný majetok (053) - /095A/	032			
<b>B.</b>	<b>Obežný majetok r. 34 + r. 41 + r. 53 + r. 66 + r. 71</b>	<b>033</b>	<b>7 198 200</b>	<b>7 031 164</b>	
			167 036		4 141 207
<b>B.I.</b>	<b>Zásoby súčet (r. 35 až r. 40)</b>	<b>034</b>	<b>248 880</b>	<b>232 951</b>	
			15 929		232 949
B.I.1.	Materiál (112, 119, 11X) - /191, 19X/	035	152	152	
					128
2.	Nedokončená výroba a polotovary vlastnej výroby (121, 122, 12X) - /192, 193, 19X/	036			
3.	Výrobky (123) - /194/	037			
4.	Zvieratá (124) - /195/	038			
5.	Tovar (132, 133, 13X, 139) - /196, 19X/	039	248 728	232 800	
			15 929		232 821
6.	Poskytnuté preddavky na zásoby (314A) - /391A/	040			
<b>B.II.</b>	<b>Dlhodobé pohľadávky súčet (r. 42 + r. 46 až r. 52)</b>	<b>041</b>	<b>162 323</b>	<b>162 323</b>	
					195 570
<b>B.II.1.</b>	<b>Pohľadávky z obchodného styku súčet (r. 43 až r. 45)</b>	<b>042</b>	<b>40 918</b>	<b>40 918</b>	
					31 690

## Súvaha k 31. 12. 2023

UZPODV14\_5

Súvaha Úč POD 1 - 01		DIČ	2 0 2 2 0 5 9 0 9 4	IČO	3 5 9 5 4 6 1 2
Označenie a	STRANA AKTÍV b	Číslo riadku c	Bežné účtovné obdobie		Bezprostredne predchádzajúce
			1	Netto 2	účtovné obdobie
			Korekcia - časť 2		Netto 3
1.a.	Pohľadávky z obchodného styku voči prepojeným účtovným jednotkám (311A, 312A, 313A, 314A, 315A, 31XA) - /391A/	043			
1.b.	Pohľadávky z obchodného styku v rámci podielovej účasti okrem pohľadávok voči prepojeným účtovným jednotkám (311A, 312A, 313A, 314A, 315A, 31XA) - /391A/	044			
1.c.	Ostatné pohľadávky z obchodného styku (311A, 312A, 313A, 314A, 315A, 31XA) - /391A/	045	40 918	40 918	31 690
2.	Čistá hodnota zákazky (316A)	046			
3.	Ostatné pohľadávky voči prepojeným účtovným jednotkám (351A) - /391A/	047			
4.	Ostatné pohľadávky v rámci podielovej účasti okrem pohľadávok voči prepojeným účtovným jednotkám (351A) - /391A/	048			
5.	Pohľadávky voči spoločníkom, členom a združeniu (354A, 355A, 358A, 35XA) - /391A/	049			
6.	Pohľadávky z derivátových operácií (373A, 376A)	050			
7.	Iné pohľadávky (335A, 336A, 33XA, 371A, 374A, 375A, 378A) - /391A/	051			474
8.	Odložená daňová pohľadávka (481A)	052	121 406	121 406	163 406
<b>B.III.</b>	<b>Krátkodobé pohľadávky súčet (r. 54 + r. 58 až r. 65)</b>	<b>053</b>	<b>3 745 136</b>	<b>3 594 029</b>	<b>3 610 333</b>
<b>B.III.1.</b>	<b>Pohľadávky z obchodného styku súčet (r. 55 až r. 57)</b>	<b>054</b>	<b>3 658 331</b>	<b>3 507 224</b>	<b>3 224 057</b>
1.a.	Pohľadávky z obchodného styku voči prepojeným účtovným jednotkám (311A, 312A, 313A, 314A, 315A, 31XA) - /391A/	055	2 333	2 333	2 482
1.b.	Pohľadávky z obchodného styku v rámci podielovej účasti okrem pohľadávok voči prepojeným účtovným jednotkám (311A, 312A, 313A, 314A, 315A, 31XA) - /391A/	056			412 438

## Súvaha k 31. 12. 2023

UZPODV14\_6

Súvaha Úč POD 1 - 01		DIČ	2 0 2 2 0 5 9 0 9 4	IČO	3 5 9 5 4 6 1 2
Označenie a	STRANA AKTÍV b	Číslo riadku c	Bežné účtovné obdobie		Bezprostredne predchádzajúce
			1	Netto 2	účtovné obdobie
			Korekcia - časť 2		Netto 3
1.c.	Ostatné pohľadávky z obchodného styku (311A, 312A, 313A, 314A, 315A, 31XA) - /391A/	057	3 655 998	3 504 891	
			151 107		2 809 137
2.	Čistá hodnota zákazky (316A)	058			
3.	Ostatné pohľadávky voči prepojeným účtovným jednotkám (351A) - /391A/	059			
4.	Ostatné pohľadávky v rámci podielovej účasti okrem pohľadávok voči prepojeným účtovným jednotkám (351A) - /391A/	060			
5.	Pohľadávky voči spoločníkom, členom a združeniu (354A, 355A, 358A, 35XA, 398A) - /391A/	061			
6.	Sociálne poistenie (336A) - /391A/	062			
7.	Daňové pohľadávky a dotácie (341, 342, 343, 345, 346, 347) - /391A/	063			165 413
8.	Pohľadávky z derivátových operácií (373A, 376A)	064			
9.	Iné pohľadávky (335A, 33XA, 371A, 374A, 375A, 378A) - /391A/	065	86 805	86 805	
					220 863
<b>B.IV.</b>	<b>Krátkodobý finančný majetok súčet (r. 67 až r. 70)</b>	<b>066</b>	<b>794</b>	<b>794</b>	
					728
B.IV.1.	Krátkodobý finančný majetok v prepojených účtovných jednotkách (251A, 253A, 256A, 257A, 25XA) - /291A, 29XA/	067			
2.	Krátkodobý finančný majetok bez krátkodobého finančného majetku v prepojených účtovných jednotkách (251A, 253A, 256A, 257A, 25XA) - /291A, 29XA/	068	794	794	
					728
3.	Vlastné akcie a vlastné obchodné podiely (252)	069			
4.	Obstarávaný krátkodobý finančný majetok (259, 314A) - /291A/	070			

## Súvaha k 31. 12. 2023

UZPODV14\_7

Súvaha Úč POD 1 - 01		DIČ	2 0 2 2 0 5 9 0 9 4	IČO	3 5 9 5 4 6 1 2
Označenie a	STRANA AKTÍV b	Číslo riadku c	Bežné účtovné obdobie		Bezprostredne predchádzajúce účtovné obdobie
			1 Brutto - časť 1 Korekcia - časť 2	Netto 2	Netto 3
B.V.	Finančné účty r. 72 + r. 73	071	3 041 067	3 041 067	101 627
B.V.1.	Peniaze (211, 213, 21X)	072	25 618	25 618	9 373
2.	Účty v bankách (221A, 22X, +/- 261)	073	3 015 449	3 015 449	92 254
C.	Časové rozlíšenie súčet (r. 75 až r. 78)	074	1 521 776	1 521 776	1 418 637
C.1.	Náklady budúcich období dlhodobé (381A, 382A)	075	428 966	428 966	442 117
2.	Náklady budúcich období krátkodobé (381A, 382A)	076	1 059 450	1 059 450	846 422
3.	Príjmy budúcich období dlhodobé (385A)	077			
4.	Príjmy budúcich období krátkodobé (385A)	078	33 360	33 360	130 098
Označenie a	STRANA PASÍV b	Číslo riadku c	Bežné účtovné obdobie 4	Bezprostredne predchádzajúce účtovné obdobie 5	
	SPOLU VLASTNÉ IMANIE A ZÁVÄZKY r. 80 + r. 101 + r. 141	079	47 182 437	45 501 484	
A.	Vlastné imanie r. 81 + r. 85 + r. 86 + r. 87 + r. 90 + r. 93 + r. 97 + r. 100	080	7 885 038	11 558 170	
A.I.	Základné imanie súčet (r. 82 až r. 84)	081	6 369 514	6 369 514	
A.I.1.	Základné imanie (411 alebo +/- 491)	082	6 369 514	6 369 514	
2.	Zmena základného imania +/- 419	083			
3.	Pohľadávky za upísané vlastné imanie (/-/353)	084			
A.II.	Emisné ážio (412)	085			
A.III.	Ostatné kapitálové fondy (413)	086			
A.IV.	Zákonné rezervné fondy r. 88 + r. 89	087	1 273 903	1 273 903	
A.IV.1.	Zákonný rezervný fond a nedeliteľný fond (417A, 418, 421A, 422)	088	1 273 903	1 273 903	
2.	Rezervný fond na vlastné akcie a vlastné podiely (417A, 421A)	089			

# Výkaz ziskov a strát k 31. 12. 2023

UZPODV14\_8

Súvaha Úč POD 1 - 01		DIČ	2 0 2 2 0 5 9 0 9 4	IČO	3 5 9 5 4 6 1 2
Označenie a	STRANA PASÍV b	Číslo riadku c	Bežné účtovné obdobie 4	Bezprostredne predchádzajúce účtovné obdobie 5	
A.V.	Ostatné fondy zo zisku r. 91 + r. 92	090			
A.V.1.	Statutárne fondy (423, 42X)	091			
2.	Ostatné fondy (427, 42X)	092			
A.VI.	Oceňovacie rozdiely z precenenia súčet (r. 94 až r. 96)	093			
A.VI.1.	Oceňovacie rozdiely z precenenia majetku a záväzkov (+/- 414)	094			
2.	Oceňovacie rozdiely z kapitálových účastín (+/- 415)	095			
3.	Oceňovacie rozdiely z precenenia pri zlúčení, splnutí a rozdelení (+/- 416)	096			
A.VII.	Výsledok hospodárenia minulých rokov r. 98 + r. 99	097	2 914 753	5 333 054	
A.VII.1.	Nerozdelený zisk minulých rokov (428)	098	4 333 054	5 333 054	
2.	Neuhradená strata minulých rokov (-/429)	099	-1 418 301		
A.VIII.	Výsledok hospodárenia za účtovné obdobie po zdanení +/- r. 01 - (r. 81 + r. 85 + r. 86 + r. 87 + r. 90 + r. 93 + r. 97 + r. 101 + r. 141)	100	-2 673 132	-1 418 301	
B.	Záväzky r. 102 + r. 118 + r. 121 + r. 122 + r. 136 + r. 139 + r. 140	101	37 097 876	33 210 752	
B.I.	Dlhodobé záväzky súčet (r. 103 + r. 107 až r. 117)	102	1 408 324	1 832 608	
B.I.1.	Dlhodobé záväzky z obchodného styku súčet (r. 104 až r. 106)	103			
1.a.	Záväzky z obchodného styku voči prepojeným účtovným jednotkám (321A, 475A, 476A)	104			
1.b.	Záväzky z obchodného styku v rámci podielovej účasti okrem záväzkov voči prepojeným účtovným jednotkám (321A, 475A, 476A)	105			
1.c.	Ostatné záväzky z obchodného styku (321A, 475A, 476A)	106			
2.	Čistá hodnota zákazky (316A)	107			
3.	Ostatné záväzky voči prepojeným účtovným jednotkám (471A, 47XA)	108	751 982	1 555 986	
4.	Ostatné záväzky v rámci podielovej účasti okrem záväzkov voči prepojeným účtovným jednotkám (471A, 47XA)	109			
5.	Ostatné dlhodobé záväzky (479A, 47XA)	110	625 306	204 600	
6.	Dlhodobé prijaté preddavky (475A)	111			
7.	Dlhodobé zmenky na úhradu (478A)	112			
8.	Vydané dlhopisy (473A-/255A)	113			
9.	Záväzky zo sociálneho fondu (472)	114	19 536	60 522	
10.	Iné dlhodobé záväzky (336A, 372A, 474A, 47XA)	115	11 500	11 500	
11.	Dlhodobé záväzky z derivátových operácií (373A, 377A)	116			
12.	Odlžený daňový záväzok (481A)	117			

## Výkaz ziskov a strát k 31. 12. 2023

UZPODV14\_9

Súvaha Úč POD 1 - 01		DIČ	2 0 2 2 0 5 9 0 9 4	IČO	3 5 9 5 4 6 1 2
Označenie a	STRANA PASÍV b	Číslo riadku c	Bežné účtovné obdobie 4	Bezprostredne predchádzajúce účtovné obdobie 5	
<b>B.II.</b>	<b>Dlhodobé rezervy r. 119 + r. 120</b>	<b>118</b>		<b>333 333</b>	
B.II.1.	Zákonné rezervy (451A)	119			
2.	Ostatné rezervy (459A, 45XA)	120		333 333	
<b>B.III.</b>	<b>Dlhodobé bankové úvery (461A, 46XA)</b>	<b>121</b>	<b>8 663 304</b>	<b>14 730 179</b>	
<b>B.IV.</b>	<b>Krátkodobé záväzky súčet (r. 123 + r. 127 až r. 135)</b>	<b>122</b>	<b>16 803 928</b>	<b>8 167 034</b>	
<b>B.IV.1.</b>	<b>Záväzky z obchodného styku súčet (r. 124 až r. 126)</b>	<b>123</b>	<b>12 411 499</b>	<b>5 141 468</b>	
1.a.	Záväzky z obchodného styku voči prepojeným účtovným jednotkám (321A, 322A, 324A, 325A, 326A, 32XA, 475A, 476A, 478A, 47XA)	124	2 280	2 280	
1.b.	Záväzky z obchodného styku v rámci podielovej účasti okrem záväzkov voči prepojeným účtovným jednotkám (321A, 322A, 324A, 325A, 326A, 32XA, 475A, 476A, 478A, 47XA)	125		73 849	
1.c.	Ostatné záväzky z obchodného styku (321A, 322A, 324A, 325A, 326A, 32XA, 475A, 476A, 478A, 47XA)	126	12 409 219	5 065 339	
2.	Čistá hodnota zákazky (316A)	127			
3.	Ostatné záväzky voči prepojeným účtovným jednotkám (361A, 36XA, 471A, 47XA)	128	2 000 438	1 001 348	
4.	Ostatné záväzky v rámci podielovej účasti okrem záväzkov voči prepojeným účtovným jednotkám (361A, 36XA, 471A, 47XA)	129			
5.	Záväzky voči spoločníkom a združeniu (364, 365, 366, 367, 368, 398A, 478A, 479A)	130	799 334	873 986	
6.	Záväzky voči zamestnancom (331, 333, 33X, 479A)	131	423 192	374 052	
7.	Záväzky zo sociálneho poistenia (336A)	132	284 498	254 930	
8.	Daňové záväzky a dotácie (341, 342, 343, 345, 346, 347, 34X)	133	427 360	131 961	
9.	Záväzky z derivátových operácií (373A, 377A)	134			
10.	Iné záväzky (372A, 379A, 474A, 475A, 479A, 47XA)	135	457 606	389 289	
<b>B.V.</b>	<b>Krátkodobé rezervy r. 137 + r. 138</b>	<b>136</b>	<b>1 821 890</b>	<b>1 914 149</b>	
B.V.1.	Zákonné rezervy (323A, 451A)	137	390 532	304 474	
2.	Ostatné rezervy (323A, 32X, 459A, 45XA)	138	1 431 358	1 609 675	
<b>B.VI.</b>	<b>Bežné bankové úvery (221A, 231, 232, 23X, 461A, 46XA)</b>	<b>139</b>	<b>8 400 430</b>	<b>6 233 346</b>	
<b>B.VII.</b>	<b>Krátkodobé finančné výpomoci (241, 249, 24X, 473A, /- /255A)</b>	<b>140</b>		<b>103</b>	
<b>C.</b>	<b>Časové rozlíšenie súčet (r. 142 až r. 145)</b>	<b>141</b>	<b>2 199 522</b>	<b>732 562</b>	
C.1.	Výdavky budúcich období dlhodobé (383A)	142			
2.	Výdavky budúcich období krátkodobé (383A)	143	2 128	2 128	
3.	Výnosy budúcich období dlhodobé (384A)	144	499 266	239 120	
4.	Výnosy budúcich období krátkodobé (384A)	145	1 698 129	491 314	

## Výkaz ziskov a strát k 31. 12. 2023

UZPODv14\_10

Výkaz ziskov a strát Úč POD 2 - 01		DIČ	2 0 2 2 0 5 9 0 9 4	IČO	3 5 9 5 4 6 1 2
Ozna- čenie a	Text b	Číslo riadku c	Skutočnosť		
			bežné účtovné obdobie 1	bezprostredne predchádzajúce účtovné obdobie 2	
*	Čistý obrat (časť účt. tr. 6 podľa zákona)	01	51 348 189	42 320 616	
**	Výnosy z hospodárskej činnosti spolu súčet (r. 03 až r. 09)	02	51 961 190	42 516 430	
I.	Tržby z predaja tovaru (604, 607)	03	3 581 400	3 694 212	
II.	Tržby z predaja vlastných výrobkov (601)	04			
III.	Tržby z predaja služieb (602, 606)	05	47 766 789	38 626 404	
IV.	Zmeny stavu vnútroorganizačných zásob (+/-) (účtová skupina 61)	06			
V.	Aktivácia (účtová skupina 62)	07			
VI.	Tržby z predaja dlhodobého nehmotného majetku, dlhodobého hmotného majetku a materiálu (641, 642)	08	412 835	148 801	
VII.	Ostatné výnosy z hospodárskej činnosti (644, 645, 646, 648, 655, 657)	09	200 167	47 013	
**	Náklady na hospodársku činnosť spolu r. 11 + r. 12 + r. 13 + r. 14 + r. 15 + r. 20 + r. 21 + r. 24 + r. 25 + r. 26	10	53 298 977	43 200 110	
A.	Náklady vynaložené na obstaranie predaného tovaru (504, 507)	11	3 492 092	3 427 146	
B.	Spotreba materiálu, energie a ostatných neskladovateľných dodávok (501, 502, 503)	12	1 896 251	1 707 368	
C.	Opravné položky k zásobám (+/-) (505)	13	-3 130	13 714	
D.	Služby (účtová skupina 51)	14	28 222 383	20 261 009	
E.	Osobné náklady (r. 16 až r. 19)	15	9 935 009	9 237 330	
E.1.	Mzdové náklady (521, 522)	16	7 128 777	6 636 087	
2.	Odmeny členom orgánov spoločnosti a družstva (523)	17	18 767	18 767	
3.	Náklady na sociálne poistenie (524, 525, 526)	18	2 529 234	2 330 919	
4.	Sociálne náklady (527, 528)	19	258 231	251 557	
F.	Dane a poplatky (účtová skupina 53)	20	12 683	40 996	
G.	Odpisy a opravné položky k dlhodobému nehmotnému majetku a dlhodobému hmotnému majetku (r. 22 + r. 23)	21	9 488 707	8 322 910	
G.1	Odpisy dlhodobého nehmotného majetku a dlhodobého hmotného majetku (551)	22	9 488 707	8 322 910	
2.	Opravné položky k dlhodobému nehmotnému majetku a dlhodobému hmotnému majetku (+/-) (553)	23			
H.	Zostatková cena predaného dlhodobého majetku a predaného materiálu (541, 542)	24	24 685	37 768	
I.	Opravné položky k pohľadávkam (+/-) (547)	25	18 203	-10 720	
J.	Ostatné náklady na hospodársku činnosť (543, 544, 545, 546, 548, 549, 555, 557)	26	212 093	162 589	
***	Výsledok hospodárenia z hospodárskej činnosti (+/-) (r. 02 - r. 10)	27	-1 337 787	-683 680	

## Výkaz ziskov a strát k 31. 12. 2023

UZPODV14\_11

Výkaz ziskov a strát Úč POD 2 - 01		DIČ	2 0 2 2 0 5 9 0 9 4	IČO	3 5 9 5 4 6 1 2
Ozna- čenie a	Text b	Číslo riadku c	Skutočnosť		
			bežné účtovné obdobie 1	bezprostredne predchádzajúce účtovné obdobie 2	
*	Pridaná hodnota (r. 03 + r. 04 + r. 05 + r. 06 + r. 07) - (r. 11 + r. 12 + r. 13 + r. 14)	28	17 740 593	16 911 379	
**	Výnosy z finančnej činnosti spolu r. 30 + r. 31 + r. 35 + r. 39 + r. 42 + r. 43 + r. 44	29	49 692	61 591	
VIII.	Tržby z predaja cenných papierov a podielov (661)	30	5 000	18 750	
IX.	Výnosy z dlhodobého finančného majetku súčet (r. 32 až r. 34)	31			
IX.1.	Výnosy z cenných papierov a podielov od prepojených účtovných jednotiek (665A)	32			
2.	Výnosy z cenných papierov a podielov v podielovej účasti okrem výnosov prepojených účtovných jednotiek (665A)	33			
3.	Ostatné výnosy z cenných papierov a podielov (665A)	34			
X.	Výnosy z krátkodobého finančného majetku súčet (r. 36 až r. 38)	35	29	27	
X.1.	Výnosy z krátkodobého finančného majetku od prepojených účtovných jednotiek (666A)	36			
2.	Výnosy z krátkodobého finančného majetku v podielovej účasti okrem výnosov prepojených účtovných jednotiek (666A)	37	29	27	
3.	Ostatné výnosy z krátkodobého finančného majetku (666A)	38			
XI.	Výnosové úroky (r. 40 + r. 41)	39	2 793	4 829	
XI.1.	Výnosové úroky od prepojených účtovných jednotiek (662A)	40		2 236	
2.	Ostatné výnosové úroky (662A)	41	2 793	2 593	
XII.	Kurzové zisky (663)	42	41 695	37 945	
XIII.	Výnosy z precenenia cenných papierov a výnosy z derivátových operácií (664, 667)	43	175	40	
XIV.	Ostatné výnosy z finančnej činnosti (668)	44			
**	Náklady na finančnú činnosť spolu r. 46 + r. 47 + r. 48 + r. 49 + r. 52 + r. 53 + r. 54	45	1 342 866	585 133	
K.	Predané cenné papiere a podiely (561)	46	5 000	15 500	
L.	Náklady na krátkodobý finančný majetok (566)	47			
M.	Opravné položky k finančnému majetku (+/-) (565)	48			
N.	Nákladové úroky (r. 50 + r. 51)	49	1 107 853	405 209	
N.1.	Nákladové úroky pre prepojené účtovné jednotky (562A)	50	40 439	2 871	
2.	Ostatné nákladové úroky (562A)	51	1 067 414	402 338	
O.	Kurzové straty (563)	52	43 901	40 224	
P.	Náklady na precenenie cenných papierov a náklady na derivátové operácie (564, 567)	53	109	196	
Q.	Ostatné náklady na finančnú činnosť (568, 569)	54	186 002	124 004	

## Výkaz ziskov a strát k 31. 12. 2023

UZPODv14\_12

Výkaz ziskov a strát Úč POD 2 - 01		DIČ	2 0 2 2 0 5 9 0 9 4	IČO	3 5 9 5 4 6 1 2
Ozna- čenie a	Text b	Číslo riadku c	Skutočnosť		
			bežné účtovné obdobie 1	bezprostredne predchádzajúce účtovné obdobie 2	
***	Výsledok hospodárenia z finančnej činnosti (+/-) (r. 29 - r. 45)	55	-1 293 174	-523 542	
****	Výsledok hospodárenia za účtovné obdobie pred zdanením (+/-) (r. 27 + r. 55)	56	-2 630 961	-1 207 222	
R	Daň z príjmov (r. 58 + r. 59)	57	42 171	211 079	
R.1	Daň z príjmov splatná (591, 595)	58	171	-17 782	
2.	Daň z príjmov odložená (+/-) (592)	59	42 001	228 861	
S.	Prevod podielov na výsledku hospodárenia spoločníkom (+/- 596)	60			
****	Výsledok hospodárenia za účtovné obdobie po zdanení (+/-) (r. 56 - r. 57 - r. 60)	61	-2 673 132	-1 418 301	

# Individual financial statements

UZPODv14\_1

Úč POD

## FINANCIAL STATEMENTS

of entrepreneurs in double-entry accounting

as of 3 1 . 1 2 . 2 0 2 3

Numbers should be justified to the right, other data is justified to the left. Unused rows must be left blank.

The information should be written in block letters (see this example), using a typewriter or printer with black or dark blue ink.

Á Ā B Ć D Ę F G H Í J K L M N O P Q R Š T Ú V X Ý Ž 0 1 2 3 4 5 6 7 8 9

Tax identification number 2 0 2 2 0 5 9 0 9 4	Financial statements <input checked="" type="checkbox"/> Ordinary <input type="checkbox"/> Extraordinary <input type="checkbox"/> Interim	Accounting unit small <input checked="" type="checkbox"/> large (marked with x)	Month Year For period from 0 1 2 0 2 3 to 1 2 2 0 2 3 Directly preceding from 0 1 2 0 2 2 period to 1 2 2 0 2 2
--	--	--	--

Enclosed components of the financial statements

Stat. of financial position (Úč POD 1-01)  Income statement (Úč POD 2-01)  Notes (Úč POD 3-01)  
(in full EUR) (in full EUR) (in full EUR or EUR cents)

Business name of entity  
S l o v a n e t , a . s .

Registered seat of entity

Street Number  
Z a h r a d n i c k a 1 5 1  
ZIP Code Town  
8 2 1 0 8 B r a t i s l a v a  
Indication of the commercial register and registration number of the company  
C i t y C o u r t B r a t i s l a v a I I I  
S e c t i o n : S A , I n s e r t n o : 3 6 9 2 / B  
Phone number Fax number  
0 2 2 0 8 2 8 1 1 1 0 2 2 0 8 2 8 2 2 2  
E-mail  
m a r t a . r o s t e k o v a @ s l o v a n e t . n e t

Prepared on: 2 8 . 0 2 . 2 0 2 4	Approved on:	Signature of the statutory board or statutory board member or signature of the natural person, which is an accounting entity: 
-------------------------------------	--------------	---

Tax Office records

Place for the reference number Stamp of the Tax Office

# Balance sheet as of 31. 12. 2023

UZPODV14\_2

Balance sheet Úč POD 1 - 01		TIN	2 0 2 2 0 5 9 0 9 4	ID number	3 5 9 5 4 6 1 2
Line a	ASSETS b	Line no. c	Current period		Prior period
			1 Gross value - part 1 Adjustment - part 2	Net value 2	Net value 3
	<b>TOTAL ASSETS I. 002 + I. 030 + I. 074</b>	<b>001</b>	136 895 860	47 182 437	
			89 713 423		45 501 484
<b>A.</b>	<b>Non-current assets I. 003 + I. 011 + I. 021</b>	<b>002</b>	128 175 885	38 629 497	
			89 546 388		39 941 640
<b>A.I.</b>	<b>Non-current intangible assets total (I. 004 to I. 010)</b>	<b>003</b>	41 632 739	16 796 377	
			24 836 362		18 734 782
A.I.1.	Capitalized development cost (012) - /072, 091A/	004			
2.	Software (013) - /073, 091A/	005	4 181 177	1 377 343	
			2 803 834		1 663 265
3.	Valuable rights (014) - /074, 091A/	006	4 386 046	897 669	
			3 488 378		1 232 660
4.	Goodwill (015)-/075,091A/	007	5 822 124	1 666 600	
			4 155 524		1 347 942
5.	Other non-current intangible assets (019, 01X) - /079, 07X, 091A, 07X, 091A/	008	27 243 392	12 854 765	
			14 388 627		14 490 915
6.	Non-current intangible assets under construction (041) - 093	009			
7.	Advance payments for non-current intangible assets (051) - 095A	010			
<b>A.II.</b>	<b>Non-current tangible assets total (I. 012 to I. 020)</b>	<b>011</b>	86 518 146	21 808 120	
			64 710 026		20 497 790
A.II.1.	Land (031)-092A	012	14 547	14 547	
					14 547
2.	Buildings (021) - /081,092A/	013	28 840 974	7 203 102	
			21 637 872		8 218 212
3.	Plant and equipment (022) - /082, 092A/	014	53 294 712	10 222 558	
			43 072 154		10 382 955

## Balance sheet as of 31. 12. 2023

UZPODV14\_3

Balance sheet Úč POD 1 - 01		TIN	2 0 2 2 0 5 9 0 9 4	ID number	3 5 9 5 4 6 1 2
Line a	ASSETS b	Line no. c	Current period		Prior period
			1 Gross value - part 1 Adjustment - part 2	Net value 2	Net value 3
4.	Perennial crops (025) - /085, 092A/	015			
5.	Livestock and draught animals (026) - /086, 092A/	016			
6.	Other non-current tangible assets (029, 02X, 032) - /089, 08X, 092A	017	6 469	6 469	6 469
7.	Non-current tangible assets under construction (042) - 094	018	4 361 444	4 361 444	1 875 607
8.	Advance payments for non- current tangible assets (052) - 095A	019			
9.	Adjustments for assets acquired (+/- 097) +/- 098	020			
<b>A.III.</b>	<b>Non-current financial assets total (l. 022 to l. 032)</b>	<b>021</b>	<b>25 000</b>	<b>25 000</b>	<b>709 068</b>
A.III.1.	Investment in connected entities (061A,062A,063A) - 096A	022	25 000	25 000	704 068
2.	Investment in group except for connected entities (062A) - 096A	023			
3.	Other non-current investments (063A) - 096A	024			5 000
4.	Loans to connected entities (066A) - /096A	025			
5.	Loans to group except for connected entities (066A) - /096A	026			
6.	Other loans (067A) - /096A	027			
7.	Debentures and other non- current financial assets (065A, 069A, 06XA) -/096A/	028			

## Balance sheet as of 31. 12. 2023

UZPODV14\_4

Balance sheet Úč POD 1 - 01		TIN	2 0 2 2 0 5 9 0 9 4	ID number	3 5 9 5 4 6 1 2
Line a	ASSETS b	Line no. c	Current period		Prior period
			1 Gross value - part 1 Adjustment - part 2	Net value 2	Net value 3
8.	Loans and other non-current financial assets with maturity up to one year (066A, 067A, 069A, 06XA) - /096A/	029			
9.	Term deposits exceeding one year 22XA	030			
10.	Non-current financial assets under construction (043) - 096A	031			
11.	Advance payments for non-current financial assets (053) - 095A	032			
<b>B.</b>	<b>Current assets I. 034 + I. 041 + I. 053 + I. 066 + I. 071</b>	<b>033</b>	<b>7 198 200</b>	<b>7 031 164</b>	
			167 036		4 141 207
<b>B.I.</b>	<b>Inventory total (I. 035 to I. 040)</b>	<b>034</b>	<b>248 880</b>	<b>232 951</b>	
			15 929		232 949
B.I.1.	Raw material (112, 119, 11X) - /191, 19X/	035	152	152	
					128
2.	Work in progress and semi-finished goods (121, 122, 12X) - /192, 193, 19X/	036			
3.	Finished goods (123) - 194	037			
4.	Livestock (124) - 195	038			
5.	Merchandise (132, 133, 13X, 139) - /196, 19X/	039	248 728	232 800	
			15 929		232 821
6.	Advance payments for inventories (314A) - 391A	040			
<b>B.II.</b>	<b>Long-term receivables total (I. 042 + I. 046 to I. 052)</b>	<b>041</b>	<b>162 323</b>	<b>162 323</b>	
					195 570
<b>B.II.1.</b>	<b>Trade receivables (I. 043 to I. 045)</b>	<b>042</b>	<b>40 918</b>	<b>40 918</b>	
					31 690

## Balance sheet as of 31. 12. 2023

UZPODV14\_5

Balance sheet Úč POD 1 - 01		TIN	2 0 2 2 0 5 9 0 9 4	ID number	3 5 9 5 4 6 1 2
Line a	ASSETS b	Line no. c	Current period		Prior period
			1 Gross value - part 1 Adjustment - part 2	Net value 2	Net value 3
1.a.	Trade receivables from connected entities (311A, 312A, 313A, 314A, 315A, 31XA) - /391A/	043			
1.b.	Trade receivables within group except for receivables from connected entities (311A, 312A, 313A, 314A, 315A, 31XA) - /391A/	044			
1.c.	Other trade receivables (311A, 312A, 313A, 314A, 315A, 31XA) - /391A/	045	40 918	40 918	31 690
2.	Net value of construction contracts (316A)	046			
3.	Other receivables from connected entities (351A) - 391A	047			
4.	Other receivables from group except from connected entities (351A) - 391A	048			
5.	Receivables from partners and consortium members (354A, 355A, 358A, 35XA) - 391A	049			
6.	Receivables from derivative operations (373A, 376A)	050			
7.	Other receivables (335A, 336A, 33XA, 371A, 374A, 375A, 378A) - 391A	051			474
8.	Deferred tax asset (481A)	052	121 406	121 406	163 406
<b>B.III.</b>	<b>Short-term receivables total (I. 054 + I. 058 to I. 065)</b>	<b>053</b>	<b>3 745 136</b>	<b>3 594 029</b>	<b>3 610 333</b>
<b>B.III.1.</b>	<b>Trade receivables (I. 055 to I. 057)</b>	<b>054</b>	<b>3 658 331</b>	<b>3 507 224</b>	<b>3 224 057</b>
1.a.	Trade receivables from connected entities (311A, 312A, 313A, 314A, 315A, 31XA) - /391A/	055	2 333	2 333	2 482
1.b.	Trade receivables within group except for receivables from connected entities (311A, 312A, 313A, 314A, 315A, 31XA) - /391A/	056			412 438

## Balance sheet as of 31. 12. 2023

UZPODV14\_6

Balance sheet Úč POD 1 - 01		TIN	2 0 2 2 0 5 9 0 9 4	ID number	3 5 9 5 4 6 1 2
Line a	ASSETS b	Line no. c	Current period		Prior period
			1 Gross value - part 1 Adjustment - part 2	Net value 2	Net value 3
1.c.	Other trade receivables (311A, 312A, 313A, 314A, 315A, 31XA) - /391A/	057	3 655 998		3 504 891
			151 107		2 809 137
2.	Net value of construction contracts (316A)	058			
3.	Other receivables from connected entities (351A) - 391A	059			
4.	Other receivables from group except from connected entities (351A) - 391A	060			
5.	Receivables from partners and consortium members (354A, 355A, 358A, 35XA, 398A) - 391A	061			
6.	Social security receivables (336A) - 391A	062			
7.	Tax receivables and subsidies (341, 342, 343, 345, 346, 347) - 391A	063			165 413
8.	Receivables from derivative operations (373A, 376A)	064			
9.	Other receivables (335A, 33XA, 371A, 374A, 375A, 378A) - 391A	065	86 805		86 805
					220 863
B.IV.	Current financial assets total (I. 067 to I. 070)	066	794		794
					728
B.IV.1.	Current financial assets within connected entities (251A, 253A, 256A, 257A, 25XA) - /291A, 29XA/	067			
2.	Current financial assets outside connected entities (251A, 253A, 256A, 257A, 25XA) - /291A, 29XA/	068	794		794
					728
3.	Own shares and interests (252)	069			
4.	Short-term financial assets under construction (259, 314A) - /291A/	070			



## Balance sheet as of 31. 12. 2023

UZPODV14\_8

Balance sheet Úč POD 1 - 01		TIN	2 0 2 2 0 5 9 0 9 4	ID number	3 5 9 5 4 6 1 2
Line a	LIABILITIES AND EQUITY b	Line no. c	Current period 4	Prior period 5	
<b>A.V.</b>	<b>Funds created from profit total (I. 091 + I. 092)</b>	<b>090</b>			
A.V.1.	Statutory funds (423, 42X)	091			
2.	Other funds (427, 42X)	092			
<b>A.VI.</b>	<b>Revaluation reserves total (I. 094 to I. 096)</b>	<b>093</b>			
A.VI.1.	Revaluation reserve from valuation of assets and liabilities (+/- 414)	094			
2.	Investments revaluation reserve (+/- 415)	095			
3.	Revaluation reserve for mergers and demergers (+/-416)	096			
<b>A.VII.</b>	<b>Retained earnings I. 098+ I. 099</b>	<b>097</b>	<b>2 914 753</b>	<b>5 333 054</b>	
A.VII.1.	Retained profits from previous years (428)	098	4 333 054	5 333 054	
2.	Accumulated loss carried forward (-/-429)	099	-1 418 301		
<b>A.VIII.</b>	<b>Profit or loss from current period +/- I. 001 - (I. 081 + I. 085 + I. 086 + I. 087 + I. 090 + I. 093 + I. 097 + I. 101 + I. 141)</b>	<b>100</b>	<b>-2 673 132</b>	<b>-1 418 301</b>	
<b>B.</b>	<b>Liabilities I. 102 + I. 118 + I. 121 + I. 122 + I. 136 + I. 139 + I. 140</b>	<b>101</b>	<b>37 097 876</b>	<b>33 210 752</b>	
<b>B.I.</b>	<b>Non-current liabilities total (I. 103 + I. 107 to I. 117)</b>	<b>102</b>	<b>1 408 324</b>	<b>1 832 608</b>	
<b>B.I.1.</b>	<b>Non-current trade liabilities total (I. 104 to I. 106)</b>	<b>103</b>			
1.a.	Trade payables to connected entities (321A, 475A, 476A)	104			
1.b.	Trade payables to group except for connected entities (321A, 475A, 476A)	105			
1.c.	Other trade payables (321A, 475A, 476A)	106			
2.	Net value of construction contracts (316A)	107			
3.	Other long-term liabilities to connected entities (471A, 47XA)	108	751 982	1 555 986	
4.	Other long-term liabilities within group except for connected entities (471A, 47XA)	109			
5.	Other long-term liabilities (479A, 47XA)	110	625 306	204 600	
6.	Long-term advance payments received (475A)	111			
7.	Long-term bills of exchange payable (478A)	112			
8.	Bonds and debentures issued (473A/-/255A)	113			
9.	Social fund payable (472)	114	19 536	60 522	
10.	Other non-current liabilities (336A, 372A, 474A, 47XA)	115	11 500	11 500	
11.	Long-term liabilities from derivative operations (373A, 377A)	116			
12.	Deferred tax liability (481A)	117			

## Balance sheet as of 31. 12. 2023

UZPODV14\_9

Balance sheet Úč POD 1 - 01		TIN	2 0 2 2 0 5 9 0 9 4	ID number	3 5 9 5 4 6 1 2
Line a	LIABILITIES AND EQUITY b	Line no. c	Current period 4	Prior period 5	
<b>B.II.</b>	<b>Non-current provisions total (I. 119 to I. 120)</b>	<b>118</b>		333 333	
B.II.1.	Legal provisions long term (451A)	119			
2.	Other long-term provisions (459A, 45XA)	120		333 333	
<b>B.III.</b>	<b>Long-term bank loans (461A, 46XA)</b>	<b>121</b>	8 663 304	14 730 179	
<b>B.IV.</b>	<b>Current liabilities total (I. 123 + I. 127 to I. 135)</b>	<b>122</b>	16 803 928	8 167 034	
<b>B.IV.1.</b>	<b>Current trade payables (I. 124 to I. 126)</b>	<b>123</b>	12 411 499	5 141 468	
1.a.	Trade payables to connected entities (321A, 322A, 324A, 325A, 326A, 32XA, 475A, 476A, 478A, 47XA)	124	2 280	2 280	
1.b.	Trade payables to group except for connected entities (321A, 322A, 324A, 325A, 326A, 32XA, 475A, 476A, 478A, 47XA)	125		73 849	
1.c.	Other trade payables (321A, 322A, 324A, 325A, 326A, 32XA, 475A, 476A, 478A, 47XA)	126	12 409 219	5 065 339	
2.	Net value of construction contracts (316A)	127			
3.	Payables to connected entities (361A, 36XA, 471A, 47XA)	128	2 000 438	1 001 348	
4.	Other liabilities within group except for connected entities (361A, 36XA, 471A, 47XA)	129			
5.	Payables to partners and consortium members (364, 365, 366, 367, 368, 398A, 478A, 479A)	130	799 334	873 986	
6.	Payables to employees (331, 333, 33X, 479A)	131	423 192	374 052	
7.	Social security payables (336A)	132	284 498	254 930	
8.	Tax liabilities and subsidies (341, 342, 343, 345, 346, 347, 34X)	133	427 360	131 961	
9.	Payables from derivative operations (373A, 377A)	134			
10.	Other short-term liabilities (372A, 379A, 474A, 475A, 479A, 47XA)	135	457 606	389 289	
<b>B.V.</b>	<b>Current provisions total (I. 137 + I. 138)</b>	<b>136</b>	1 821 890	1 914 149	
B.V.1.	Legal provisions short term (323A, 451A)	137	390 532	304 474	
2.	Other short term provisions (323, 32X, 459A, 45XA)	138	1 431 358	1 609 675	
<b>B.VI.</b>	<b>Current bank loans (221A, 231, 232, 23X, 461A, 46XA)</b>	<b>139</b>	8 400 430	6 233 346	
<b>B.VII.</b>	<b>Short term financial borrowings (241, 249, 24x, 473A, /- /255A)</b>	<b>140</b>		103	
<b>C.</b>	<b>Accruals and deferred income - total (I. 142 to I. 145)</b>	<b>141</b>	2 199 522	732 562	
C.1.	Accruals long term (383A)	142			
2.	Accruals short term (383A)	143	2 128	2 128	
3.	Deferred income long term (384A)	144	499 266	239 120	
4.	Deferred income short term (384A)	145	1 698 129	491 314	

# Income statement as of 31. 12. 2023

UZPODv14\_10

Income Statement Úč POD 2 - 01		TIN	2 0 2 2 0 5 9 0 9 4	ID	3 5 9 5 4 6 1 2
Line a	Text b	Line no c	Actual result in		
			current period 1	prior period 2	
*	Net turnover (part of acc. group 6 as defined by the law)	01	51 348 189	42 320 616	
**	Revenues from operating activities total (I. 03 to I. 09)	02	51 961 190	42 516 430	
I.	Revenues from merchandise (604,607)	03	3 581 400	3 694 212	
II.	Revenues from own products (601)	04			
III.	Revenues from services (602, 606)	05	47 766 789	38 626 404	
IV.	Change in stock of finished goods and work in progress (+/- acc. group 61)	06			
V.	Own work capitalized (acc. group 62)	07			
VI.	Revenue from sale of non-current assets and material (641, 642)	08	412 835	148 801	
VII.	Other operating revenues (644, 645, 646, 648, 655, 657)	09	200 167	47 013	
**	Operating expenses total (I. 11 + I. 12 + I. 13 + I. 14 + I. 15 + I. 20 + I. 21 + I. 24 + I. 25 + I. 26)	10	53 298 977	43 200 110	
A.	Costs of merchandise sold (504, 507)	11	3 492 092	3 427 146	
B.	Material and energy consumption and other unstorable supplies (501, 502, 503)	12	1 896 251	1 707 368	
C.	Allowances to inventories (+/-) (505)	13	-3 130	13 714	
D.	Services (acc. group 51)	14	28 222 383	20 261 009	
E.	Personnel expenses total (I. 13 a2 16)	15	9 935 009	9 237 330	
E.1.	Wages and salaries (521, 522)	16	7 128 777	6 636 087	
2.	Remuneration of members of the board of companies and co-operatives (523)	17	18 767	18 767	
3.	Social insurance costs (524, 525, 526)	18	2 529 234	2 330 919	
4.	Social security costs (527, 528)	19	258 231	251 557	
F.	Indirect taxes and charges (acc. group 53)	20	12 683	40 996	
G.	Depreciation of and provisions for non-current tangible and intangible assets (I. 22 + I. 23)	21	9 488 707	8 322 910	
G.1	Depreciation of non-current tangible and intangible assets (551)	22	9 488 707	8 322 910	
2.	Provisions for non-current tangible and intangible assets (+/-) (553)	23			
H.	Net book value of non-current assets and material sold (541, 542)	24	24 685	37 768	
I.	Creation and release of provisions for receivables (+/-547)	25	18 203	-10 720	
J.	Other operating expenses (543, 544, 545, 546, 548, 549, 555, 557)	26	212 093	162 589	
***	Profit or loss from operating activities (+/-) (I.02 - I. 10)	27	-1 337 787	-683 680	

## Income statement as of 31. 12. 2023

UZPODv14\_11

Income Statement Úč POD 2 - 01		TIN	2 0 2 2 0 5 9 0 9 4	ID	3 5 9 5 4 6 1 2
Line a	Text b	Line no c	Actual result in		
			current period 1	prior period 2	
*	Added value (I. 03 + I. 04 + I. 05 + I. 06 + I. 07) - (I.11 + I. 12 + I. 13 + I. 14)	28	17 740 593	16 911 379	
**	Revenues from financial activities I.30 + I. 31 + I. 35 + I. 39 + I. 42 + I. 43 + I. 44	29	49 692	61 591	
VIII.	Revenues from sale of securities and ownership interests (661)	30	5 000	18 750	
IX.	Revenues from non-current financial assets (I. 32 to I. 34)	31			
IX.1.	Income from investments in connected entities (665A)	32			
2.	Income from investments in group except for connected entities (665A)	33			
3.	Income from other long-term securities and ownership interest (665A)	34			
X.	Income from short-term financial assets (I. 36 to I. 38)	35	29	27	
X.1	Income from investments in connected entities (666A)	36			
2.	Income from investments in group except for connected entities (666A)	37	29	27	
3.	Income from other current financial assets (666A)	38			
XI.	Interest income (I. 40 + I. 41)	39	2 793	4 829	
XI.1	Interest income from from connected entities (662A)	40		2 236	
2.	Other interest income (662A)	41	2 793	2 593	
XII.	Foreign exchange gains (663)	42	41 695	37 945	
XIII.	Income from revaluation of securities and income from transactions with derivatives (664, 667)	43	175	40	
XIV.	Other financial revenue (668)	44			
**	Financial expenses total (I. 46 + I. 47 + I. 48 + I. 49 + I. 52 + I. 53 + I. 54)	45	1 342 866	585 133	
K.	Book value of securities and ownership interest sold (561)	46	5 000	15 500	
L.	Costs of short-term financial assets (566)	47			
M.	Creation and release of provisions for financial assets (+/-) (565)	48			
N.	Interest expense (I. 50 + I. 51)	49	1 107 853	405 209	
N.1.	Interest expense to connected entities (562A)	50	40 439	2 871	
2.	Other interest expense (562A)	51	1 067 414	402 338	
O.	Foreign exchange losses (563)	52	43 901	40 224	
P.	Expenses for revaluation of securities and expenses for transactions with derivatives (564, 567)	53	109	196	
Q.	Other financial expenses (568, 569)	54	186 002	124 004	

## Income statement as of 31. 12. 2023

UZPODv14\_12

Income Statement Úč POD 2 - 01		TIN	2 0 2 2 0 5 9 0 9 4	ID	3 5 9 5 4 6 1 2
Line a	Text b	Line no c	Actual result in		
			current period 1	prior period 2	
			Actual result in		
			current period 1	prior period 2	
***	Profit/(loss) from financial activities (+/-) (I. 29 - I. 45)	55	-1 293 174	-523 542	
****	Profit/(loss) for the period before tax (+/-) (I. 27 + I. 55)	56	-2 630 961	-1 207 222	
R	Tax on income (I. 58 + I. 59)	57	42 171	211 079	
R.1	- due (591, 595)	58	171	-17 782	
2.	- deferred (+/-) (592)	59	42 001	228 861	
S.	Profit/(loss) share transferred to owners' account (+/- 596)	60			
****	Net profit/(loss) for the period after tax (+/-) (I. 56 - I. 57 - I. 60)	61	-2 673 132	-1 418 301	

# Poznámky individuálnej účtovnej zvierky zostavenej k 31. decembru 2023

## A. VŠEOBECNÉ INFORMÁCIE

### 1. Obchodné meno a sídlo spoločnosti:

Slovanet, a. s.  
Záhradnícka 151  
821 08 Bratislava

Spoločnosť Slovanet, a. s. (ďalej len Spoločnosť) bola založená 8. septembra 2005 a do obchodného registra bola zapísaná 17. septembra 2005 (Obchodný register Okresného súdu Bratislava I v Bratislave, oddiel Sa, vložka 3692/B) pod obchodným menom SNET, a.s.

Na základe zmluvy o zlúčení spísanej vo forme notárskej zápisnice č. N 590/2015, Nz 7916/2015, NCRI 8168/2015 zo dňa 10. marca 2015 došlo k zlúčeniu spoločnosti SNET, a.s. (IČO: 35 954 612) a spoločnosti Slovanet, a. s. (IČO: 35 765 143) k 1. aprílu 2015, pričom nástupníckou spoločnosťou je spoločnosť SNET, a.s.

Na základe notárskej zápisnice - Rozhodnutie jediného akcionára zo dňa 10. marca 2015 došlo k 1. aprílu 2015 k zmene obchodného mena zo SNET, a.s. na Slovanet, a. s.

Na základe zmluvy o zlúčení spísanej vo forme notárskej zápisnice č. N 89/2018, Nz 9470/2018, NCRI 9658/2018 zo dňa 26. marca 2018 došlo k zlúčeniu spoločnosti Slovanet, a. s. (IČO: 35 954 612) a spoločnosti AmiTel, s. r. o. (IČO: 36 509 175) k 1. aprílu 2018, pričom nástupníckou spoločnosťou je spoločnosť Slovanet, a. s.

Na základe zmluvy o zlúčení spísanej vo forme notárskej zápisnice č. N 90/2018, Nz 9471/2018, NCRI 9659/2018 zo dňa 26. marca 2018 došlo k zlúčeniu spoločnosti Slovanet, a. s. (IČO: 35 954 612) a spoločnosti MadNet, a. s. (IČO: 36 224 405) k 1. aprílu 2018, pričom nástupníckou spoločnosťou je spoločnosť Slovanet, a. s.

Na základe zmluvy o zlúčení spísanej vo forme notárskej zápisnice č. N 637/2019, Nz 19452/2019, NCRI 19903/2019 zo dňa 19. júna 2019 došlo k zlúčeniu spoločnosti Slovanet, a. s. (IČO: 35 954 612) a spoločností: RealNet, s.r.o. (IČO: 36 235 547), ADC NET DS, s.r.o. (IČO: 50 764 136), DKD PLUS, s.r.o. (IČO: 46 392 548), EURONET DS, s.r.o. (IČO: 48 327 549), GLOBALNET DS, s.r.o. (IČO: 50 533 541), PRIMANET DS, s.r.o. (IČO: 50 231 308), PRONET SK, s.r.o. (IČO: 46 883 258), RENET DS, s.r.o. (IČO: 50 230 972) k 1. júlu 2019, pričom nástupníckou spoločnosťou je spoločnosť Slovanet, a. s.

Na základe zmluvy o zlúčení spísanej vo forme notárskej zápisnice č. N 56/2020, Nz 2683/2020, NCRI 2752/2020 zo dňa 28. januára 2020 došlo k zlúčeniu spoločnosti Slovanet, a. s. (IČO: 35 954 612) a spoločnosti IvankaNet Home s.r.o. (IČO: 50 652 109) k 1. januáru 2020, pričom nástupníckou spoločnosťou je spoločnosť Slovanet, a. s.

Na základe zmluvy o zlúčení spísanej vo forme notárskej zápisnice č. N 915/2020, Nz 42358/2020, NCRI 42973/2020 zo dňa 27. novembra 2020 došlo k zlúčeniu spoločnosti Slovanet, a. s. (IČO: 35 954 612) a spoločnosti CARISMA, spol. s r.o. (IČO: 36 529 346) k 1. decembru

2020, pričom nástupníckou spoločnosťou je spoločnosť Slovanet, a. s.

Na základe zmluvy o zlúčení spísanej vo forme notárskej zápisnice č. N 66/2021, Nz 2432/2021, NCRI 2474/2021 zo dňa 04. februára 2021 došlo k zlúčeniu spoločnosti Slovanet, a. s. (IČO: 35 954 612) a spoločnosti Flexicomm s.r.o. (IČO: 36 849 596) k 1. februáru 2021, pričom nástupníckou spoločnosťou je spoločnosť Slovanet, a. s.

Na základe zmluvy o zlúčení spísanej vo forme notárskej zápisnice č. N 955/2021, Nz 42546/2021, NCRI 43433/2021 zo dňa 23. novembra 2021 došlo k zlúčeniu spoločnosti Slovanet, a. s. (IČO: 35 954 612) a spoločností: cns s.r.o. (IČO: 35 872 926) a Prvá Bánovská Informačná spol. s r.o. (IČO: 36 297 771) k 1. decembru 2021, pričom nástupníckou spoločnosťou je spoločnosť Slovanet, a. s.

Na základe zmluvy o zlúčení spísanej vo forme notárskej zápisnice č. N 590/2022, Nz 27453/2022, NCRI 28150/2022 zo dňa 26. september 2022 došlo k zlúčeniu spoločnosti Slovanet, a. s. (IČO: 35 954 612) a spoločností: LIPINA – REAL spol. s r.o. (IČO: 35 747 161) a Radiolinvest a.s. (IČO: 53 715 420) k 1. októbru 2022, pričom nástupníckou spoločnosťou je spoločnosť Slovanet, a. s.

Na základe zmluvy o zlúčení spísanej vo forme notárskej zápisnice č. N 156/2023, Nz 9057/2023, NCRI 9372/2023 zo dňa 31. marca 2023 došlo k zlúčeniu spoločnosti Slovanet, a. s. (IČO: 35 954 612) a spoločnosti: RadioLAN, spol. s r.o. (IČO: 35 892 641) k 1. aprílu 2023, pričom nástupníckou spoločnosťou je spoločnosť Slovanet, a. s.

#### Hlavnými činnosťami Spoločnosti sú:

- poskytovanie telekomunikačnej dátovej služby,
- zriaďovanie a prevádzkovanie pevnej verejnej telekomunikačnej siete,
- poskytovanie verejnej telefónnej služby prostredníctvom pevnej verejnej telekomunikačnej siete,
- zriaďovanie a prevádzkovanie rádiových zariadení,
- poskytovanie informačného servisu na základe automatizovaného spracovania dát.

#### 2. Údaje o neobmedzenom ručení

Spoločnosť nie je neobmedzene ručiacim spoločníkom v iných spoločnostiach podľa § 56 ods. 5 Obchodného zákonníka, ani podľa podobných ustanovení iných predpisov.

#### 3. Dátum schválenia účtovnej závierky za predchádzajúce účtovné obdobie

Účtovná závierka Spoločnosti k 31. decembru 2022, za predchádzajúce účtovné obdobie, bola schválená valným zhromaždením Spoločnosti 14. decembra 2023.

#### 4. Právny dôvod na zostavenie účtovnej závierky

Účtovná závierka Spoločnosti k 31. decembru 2023 je zostavená ako riadna účtovná závierka podľa § 17 ods. 6 zákona NR SR č. 431/2002 Z. z. o účtovníctve (ďalej „zákon o účtovníctve“) za účtovné obdobie od 1. januára 2023 do 31. decembra 2023.

Účtovná závierka je určená pre používateľov, ktorí majú primerané znalosti o obchodných a ekonomických činnostiach a účtovníctve a ktorí analyzujú tieto informácie s primeranou pozornosťou. Účtovná závierka neposkytuje a ani nemôže poskytovať všetky informácie, ktoré by existujúci a potencionálni investori, poskytovatelia úverov a pôžičiek a iní veritelia, mohli potrebovať. Títo používatelia musia relevantné informácie získať z iných zdrojov.

## 5. Informácie o skupine

Spoločnosť sa zahŕňa do konsolidovanej účtovnej závierky spoločnosti SNET GROUP a. s., Záhradnícka 151, 821 08 Bratislava.

Túto konsolidovanú účtovnú závierku je možné dostať priamo v sídle uvedenej spoločnosti (Záhradnícka 151, 821 08 Bratislava).

Spoločnosť je materskou účtovnou jednotkou, pretože má viac ako 50 % podiel na hlasovacích právach v iných účtovných jednotkách (pozri časť E3).

Spoločnosť je oslobodená od povinnosti zostaviť konsolidovanú účtovnú závierku a konsolidovanú výročnú správu podľa § 22 ods. 8 zákona o účtovníctve: Jej materská účtovná jednotka SNET GROUP a. s., Záhradnícka 151, 821 08 Bratislava vlastní 100 % podiel v Spoločnosti a zostavuje svoju konsolidovanú účtovnú závierku podľa IFRS v znení prijatom Európskou úniou. Do tejto konsolidovanej účtovnej závierky sa zahŕňa Spoločnosť a všetky jej dcérske účtovné jednotky.

## 6. Počet zamestnancov

Priemerný prepočítaný počet zamestnancov Spoločnosti v účtovnom období 2023 bol 249 (v účtovnom období 2022 bol 236).

Počet zamestnancov k 31. decembru 2023 bol 270, z toho 6 vedúcich zamestnancov (k 31. decembru 2022 to bolo 241 zamestnancov, z toho 8 vedúcich zamestnancov).

## B. INFORMÁCIE O ORGÁNOCH ÚČTOVNEJ JEDNOTKY

Predstavenstvo

- Ing. Peter Máčaj – predseda
- Ing. Juraj Kováčik – člen
- Ing. Ivan Kostelný – podpredseda
- Ing. Peter Tomášek – člen

Dozorná rada

- Ing. Erik Lehotský – člen
- Ing. Marta Rošteková, PhD. - člen
- Ing. Silvester Gál – člen

## C. INFORMÁCIE O AKCIONÁROCH ÚČTOVNEJ JEDNOTKY

Štruktúra akcionárov Spoločnosti k 31. decembru 2023 bola takáto:	Podiel na základnom imaní		Hlasovacie práva
	EUR	%	%
SNET GROUP a.s.	6 369 514	100	100
<b>Spolu</b>	<b>6 369 514</b>	<b>100</b>	<b>100</b>

## D. INFORMÁCIE O PRIJATÝCH POSTUPOCH

### 1. Východiská pre zostavenie účtovnej závierky

Účtovná závierka bola zostavená za predpokladu, že Spoločnosť bude nepretržite pokračovať vo svojej činnosti (going concern).

Spoločnosť plánuje na pokrytie krátkodobých potrieb financovania využiť existujúce úverové linky. Spoločnosť taktiež plánuje pozitívne peňažné toky z prevádzkovej činnosti v nasledujúcom roku. Dlhodobým cieľom Spoločnosti je úvery splácať z peňažných tokov z prevádzkovej činnosti. Na pokrytie krátkodobých finančných potrieb Spoločnosť plánuje využiť dočerpanie predschválených kontokorentných úverov až do výšky 6 000 000 EUR a investičných úverov od Tatra banky, Tatra-leasingu, s.r.o. a SG Equipment Finance Czech Republic s.r.o.

Účtovné metódy a všeobecné účtovné zásady boli účtovnou jednotkou konzistentne aplikované.

### 2. Použitie odhadov a úsudkov

Zostavenie účtovnej závierky si vyžaduje, aby manažment Spoločnosti urobil úsudky, odhady a predpoklady, ktoré ovplyvňujú aplikáciu účtovných metód a účtovných zásad a hodnotu vykazovaného majetku, záväzkov, výnosov a nákladov. Odhady a súvisiace predpoklady sú založené na minulých skúsenostiach a iných rozličných faktoroch, považovaných za primerané okolnostiam, na základe ktorých sa formuje východisko pre posúdenie účtovných hodnôt majetku a záväzkov, ktoré nie sú zrejmé z iných zdrojov. Skutočné výsledky sa preto môžu líšiť od odhadov.

Odhady a súvisiace predpoklady sú neustále prehodnocované. Korekcie účtovných odhadov nie sú vykázané retrospektívne, ale sú vykázané v období, v ktorom je odhad korigovaný, ak korekcia ovplyvňuje iba toto obdobie, alebo v období korekcie a v budúcich obdobiach, ak korekcia ovplyvňuje toto aj budúce obdobia.

#### **Úsudky**

Informácie o úsudkoch použitých v súvislosti s aplikáciou účtovných metód a účtovných zásad, ktoré majú významný dopad na hodnoty vykázané v účtovnej závierke, sú bližšie opísané v nasledujúcich bodoch poznámok:

- bod 6) činnosť účtovnej jednotky spĺňa kritéria pre zákazkovú výrobu.

#### **Neistoty v odhadoch a predpokladoch**

Informácie o tých neistotách v predpokladoch a odhadoch, pri ktorých existuje signifikantné riziko, že by mohli viesť k významnej úprave v nasledujúcom účtovnom období sú bližšie opísané v nasledujúcich bodoch poznámok:

- bod 3) - dlhodobý nehmotný majetok a dlhodobý hmotný majetok – určenie predpokladanej doby používania a predpokladaného priebehu opotrebenia.

### 3. Dlhodobý nehmotný majetok a dlhodobý hmotný majetok

Dlhodobý majetok nakupovaný sa oceňuje obstarávacou cenou, ktorá zahŕňa cenu obstarania a náklady súvisiace s obstaraním (clo, prepravu, montáž, poistné a pod.), znižujú o dobropisy, skontá, rabaty, zľavy z ceny, bonusy a pod.

Súčasťou obstarávacej ceny dlhodobého majetku nie sú úroky z úverov, ktoré vznikli do momentu uvedenia dlhodobého majetku do používania.

Náklady na výskum sa neaktivujú a účtujú sa do nákladov v účtovných obdobiach, v ktorých vznikli. Dlhodobý nehmotný majetok vytvorený vývojom alebo v priebehu jeho vývoja sa aktivuje, ak je možné preukázať:

- možnosť jeho technického dokončenia tak, že ho bude možné použiť alebo prediť,
- zámer jeho dokončenia, používania alebo predaja,
- schopnosť účtovnej jednotky jeho používania a predaja,
- spôsob vytvárania budúcich ekonomických úžitkov a existenciu trhu pre výstupy dlhodobého nehmotného majetku alebo pre dlhodobý nehmotný majetok sám o sebe, alebo, ak bude používaný vo vnútri účtovnej jednotky jeho použiteľnosť,
- dostupnosť zodpovedajúcich technických zdrojov, finančných zdrojov a ostatných zdrojov pre dokončenie jeho vývoja, použitie alebo predaj,
- spoľahlivé ocenenie nákladov súvisiacich s jeho obstaraním v priebehu vývoja.

Odpisy dlhodobého nehmotného majetku sú stanovené vychádzajúc z predpokladanej doby jeho používania a predpokladaného priebehu jeho opotrebenia.

Odpisovať sa začína prvým dňom mesiaca nasledujúceho po uvedení dlhodobého majetku do používania. Drobný dlhodobý nehmotný majetok, ktorého obstarávacia cena (resp. vlastné náklady) je 33 EUR a nižšia sa odpisuje jednorazovo pri uvedení do používania.

Predpokladaná doba používania, metóda odpisovania a odpisová sadzba sú uvedené v nasledujúcej tabuľke:

	Predpokladaná doba používania v rokoch	Metóda odpisovania	Ročná odpisová sadzba v %
Softvér	4 až 6	lineárna	16,67 až 25
Zákaznícky kmeň	10	lineárna	10
Goodwill	5	lineárna	20
Oceniteľné práva (licencie)	4	lineárna	25
Drobný dlhodobý nehmotný majetok (od 33 EUR do 2 400 EUR)	4	lineárna	25

Metódy odpisovania, doby použiteľnosti a zostatkové hodnoty sa prehodnocujú ku dňu, ku ktorému sa zostavuje účtovná závierka, a ak je to potrebné, urobia sa úpravy.

Odpisy dlhodobého hmotného majetku sú stanovené vychádzajúc z predpokladanej doby jeho používania a predpokladaného priebehu jeho opotrebenia.

Odpisovať sa začína prvým dňom mesiaca nasledujúceho po uvedení dlhodobého majetku do používania. Drobný dlhodobý hmotný majetok, ktorého obstarávacia cena (resp. vlastné náklady) je 33 EUR a nižšia sa odpisuje jednorazovo pri uvedení do používania.

Pozemky sa neodpisujú.

Predpokladaná doba používania, metóda odpisovania a odpisová sadzba sú uvedené v nasledujúcej tabuľke:

	Predpokladaná doba používania v rokoch	Metóda odpisovania	Ročná odpisová sadzba v %
Stavby	12 až 20	lineárna	5 až 8,3
Stroje, prístroje a zariadenia	4 až 12	lineárna	8,3 až 25
Dopravné prostriedky	4 až 6	lineárna	16,67 až 25
Drobný dlhodobý hmotný majetok (od 33 EUR do 1 700 Eur)	2 až 4	lineárna	25 až 50

Metódy odpisovania, doby použiteľnosti a zostatkové hodnoty sa prehodnocujú ku dňu, ku ktorému sa zostavuje účtovná závierka, a ak je to potrebné, urobia sa úpravy.

#### **Posúdenie zníženia hodnoty majetku**

Opravné položky sa tvoria na základe zásady opatrnosti, ak je opodstatnené predpokladať, že došlo k zníženiu hodnoty majetku oproti jeho oceneniu v účtovníctve. Opravná položka sa účtuje v sume opodstatneného predpokladu zníženia hodnoty majetku oproti jeho oceneniu v účtovníctve.

Faktory, ktoré sú považované za dôležité pri posudzovaní zníženia hodnoty majetku sú:

- technologický pokrok,
- významne nedostatočné prevádzkové výsledky v porovnaní s historickými alebo plánovanými prevádzkovými výsledkami,
- významné zmeny v spôsobe použitia majetku Spoločnosti alebo celkovej zmeny stratégie Spoločnosti,
- zastaralosť produktov.

Ak Spoločnosť zistí, že na základe existencie jedného alebo viacerých indikátorov zníženia hodnoty majetku možno predpokladať, že došlo k zníženiu hodnoty majetku oproti jeho oceneniu v účtovníctve, vypočíta zníženie hodnoty majetku na základe odhadov projektovaných čistých diskontovaných peňažných tokov, ktoré sa očakávajú z daného majetku, vrátane jeho prípadného predaja. Odhadované zníženie hodnoty by sa mohlo preukázať ako nedostatočné, ak by analýzy nadhodnotili peňažné toky alebo ak sa zmenia podmienky v budúcnosti.

#### **4. Dlhodobý finančný majetok**

Ako dlhodobý finančný majetok Spoločnosť vykazuje podielové cenné papiere a podiely v prepojených účtovných jednotkách, podielové cenné papiere a podiely s podielovou účasťou okrem v prepojených účtovných jednotkách a ostatné realizovateľné cenné papiere a podiely.

Dlhodobý finančný majetok sa pri obstaraní (prvotné ocenenie) oceňuje obstarávacou cenou vrátane nákladov súvisiacich s obstaraním (poplatky, provízie za sprostredkovanie a pod.). Súčasťou obstarávacej ceny cenných papierov nie sú úroky z úverov na obstaranie cenných papierov a podielov, kurzové rozdiely a náklady spojené s držbou cenného papiera a podielu.

Ku dňu, ku ktorému sa zostavuje účtovná závierka sa dlhodobý finančný majetok oceňuje takto:

- Podielové cenné papiere a podiely v dcérskych, spoločných a pridružených účtovných jednotkách: obstarávacou cenou upravenou o prípadné zníženie ich hodnoty oproti ich oceneniu v účtovníctve.

## 5. Zásoby

Zásoby sa oceňujú nižšou z nasledujúcich hodnôt: obstarávacou cenou (nakupované zásoby) alebo vlastnými nákladmi (zásoby vytvorené vlastnou činnosťou), alebo čistou realizačnou hodnotou.

Obstarávacia cena zahŕňa cenu, za ktorú sa zásoby obstarali a náklady súvisiace s obstaraním (clo, prepravu, poistné, provízie, a pod.), zníženú o dobropisy, skontá, rabaty, zľavy z ceny, bonusy a pod. Úroky z úverov nie sú súčasťou obstarávacej ceny.

Úbytok zásob sa účtuje v cene zistenej metódou váženého aritmetického priemeru.

Čistá realizačná hodnota je predpokladaná predajná cena zásob znížená o predpokladané náklady na ich dokončenie a o predpokladané náklady súvisiace s ich predajom.

Zníženie hodnoty zásob sa zohľadňuje vytvorením opravnej položky.

## 6. Zákazková výroba

Ak sa výsledok zákazkovej výroby dá spoľahlivo odhadnúť, zmluvné výnosy a zmluvné náklady pripadajúce na účtovné obdobie sa účtujú ako náklady a výnosy metódou stupňa dokončenia (angl. percentage-of-completion method), pričom stupeň dokončenia zákazky sa zisťuje kumulatívne na základe aktuálneho rozpočtu zmluvných nákladov a zmluvných výnosov, ku dňu, ku ktorému sa zostavuje účtovná závierka ako :

a) pomer skutočne vynaložených nákladov na zákazkovú výrobu za vykonanú prácu a aktualizovaného rozpočtu celkových nákladov na zákazkovú výrobu.

Náklady na zákazku sa vykážu v období, v ktorom vznikli. Náklady vynaložené v bežnom roku a súvisiace s budúcou činnosťou na zákazke sa do výpočtu stupňa dokončenia nezahrnú.

Ak výsledok zákazkovej výroby ku dňu, ku ktorému sa zostavuje účtovná závierka, nie je možné spoľahlivo odhadnúť, účtujú sa zmluvné výnosy v sume vynaložených zmluvných nákladov v danom účtovnom období, pri ktorých je pravdepodobné, že budú preplatené („metóda nulového zisku“). Možnosť spoľahlivého odhadu výsledku zákazkovej výroby sa prehodnocuje vždy ku dňu, ku ktorému sa zostavuje účtovná závierka.

Ku dňu, ku ktorému sa zostavuje účtovná závierka, sa rozdiel medzi doteraz požadovanými platbami za plnenie na zákazkovej výrobe a hodnotou zákazkovej výroby podľa metódy stupňa dokončenia alebo podľa metódy nulového zisku vykáže v súvahe ako čistá hodnota zákazky so súvzťažným zápisom v prospech výnosov zo zákazky.

Zhotoviteľom požadované sumy za vykonanú prácu na zákazkovej výrobe sa vykážu ako pohľadávky z obchodného styku so súvzťažným zápisom v prospech výnosov zo zákazky. Preddavky, ktoré zhotoviteľ prijal pred vykonaním príslušnej práce sa vykážu ako prijaté preddavky alebo dlhodobé prijaté preddavky.

Ak sa ku dňu, ku ktorému sa zostavuje účtovná závierka predpokladá, že náklady prevýšia výnosy, účtuje sa odhad očakávanej straty zo zákazkovej výroby ako rezerva na stratu zo zákazkovej výroby. Výška očakávanej straty je určená bez ohľadu na to, či sa začala práca na zákazkovej výrobe, na stupeň dokončenia zákazkovej výroby alebo na výšku ziskov, ktorých vznik sa očakáva z iných zmlúv, ku ktorým sa nepristupuje ako k jednej zákazkovej výrobe.

Očakávaná strata zo zákazkovej výroby sa vykáže ako ostatné náklady na hospodársku činnosť. V účtovnom období, v ktorom už nie je pravdepodobná strata zo zákazkovej výroby alebo je pravdepodobné zníženie straty zo zákazkovej výroby alebo zúčtovanie straty, sa vykáže zníženie ostatných nákladov na hospodársku činnosť.

Spájanie zmlúv. Ako jedna zákazková výroba sa účtuje skupina zmlúv s jedným objednávateľom alebo s niekoľkými objednávateľmi, ak sú súčasne splnené tieto podmienky:

- a) skupina zmlúv a ich podmienky sa dohadujú ako celok,
- b) skupina zmlúv vzájomne úzko súvisí tak, že sú súčasťou jedného projektu a majú spoločnú maržu,
- c) zmluvy sa vykonávajú súbežne alebo na seba postupne nadväzujú.

Delenie zmlúv. Ak sa v jednej zmluve dohodlo zhotovenie viacerých majetkov, účtuje sa o zhotovení jednotlivého majetku tvoriaceho predmet zmluvy ako o samostatnej zákazkovej výrobe, ak sú súčasne splnené tieto podmienky:

- a) pre jednotlivý majetok sa predložili samostatné ponuky,
- b) jednotlivý majetok bol predmetom samostatného rokovania a zhotoviteľ a objednávateľ mali možnosť prijať alebo odmietnuť tú časť zmluvy, ktorá sa vzťahuje na jednotlivý majetok,
- c) ku jednotlivému majetku možno identifikovať zmluvné náklady a zmluvné výnosy.

## 7. Pohľadávky

Pohľadávky pri ich vzniku sa oceňujú ich menovitou hodnotou; postúpené pohľadávky a pohľadávky nadobudnuté vkladom do základného imania sa oceňujú obstarávacou cenou vrátane nákladov súvisiacich s obstaraním. Toto ocenenie sa znižuje o pochybné a nevymožiteľné pohľadávky.

Pri dlhodobých pôžičkách a pohľadávkach, ak je zostatková doba splatnosti pohľadávky alebo pôžičky dlhšia ako jeden rok, upravuje sa hodnota tejto pohľadávky alebo pôžičky formou opravnej položky, ktorá predstavuje rozdiel medzi menovitou a súčasnou hodnotou pohľadávky. Súčasná hodnota pohľadávky sa počíta ak súčet súčínov budúcich peňažných príjmov a príslušných diskontných faktorov.

## 8. Krátkodobý finančný majetok

Krátkodobý finančný majetok predstavujú krátkodobé cenné papiere majetkového alebo úverového charakteru, ktoré sú v čase obstarania splatné do jedného roka, príp. určené na predaj do jedného roka od ich obstarania, vlastné akcie a vlastné obchodné podiely a emisné kvóty.

Majetkové cenné papiere na obchodovanie sa pri ich obstaraní (prvotné ocenenie) a ku dňu, ktorému sa zostavuje účtovné zvierka oceňujú reálnou hodnotou. Zmena hodnoty majetkových cenných papierov určených na obchodovanie sa účtuje s vplyvom na výsledok hospodárenia.

## 9. Finančné účty

Finančné účty tvorí peňažná hotovosť, ceniny, zostatky na bankových účtoch a oceňujú sa menovitou hodnotou. Zníženie ich hodnoty sa vyjadruje opravnou položkou.

## 10. Náklady budúcich období a príjmy budúcich období

Náklady budúcich období a príjmy budúcich období sa vykazujú vo výške, ktorá je potrebná na dodržanie zásady vecnej a časovej súvislosti s účtovným obdobím.

## 11. Zníženie hodnoty majetku a opravné položky

Opravné položky sa tvoria na základe zásady opatrnosti, ak je opodstatnené predpokladať, že došlo k zníženiu hodnoty majetku oproti jeho oceneniu v účtovníctve. Opravná položka sa účtuje v sume opodstatneného predpokladu zníženia hodnoty majetku oproti jeho oceneniu v účtovníctve. Opravné položky sa zrušia alebo zmení sa ich výška, ak nastane zmena predpokladu zníženia hodnoty.

### **Zníženie hodnoty dlhodobého majetku a zásob**

Ku každému dňu, ku ktorému sa zostavuje účtovná závierka, je účtovná hodnota majetku Spoločnosti, iného ako odloženej daňovej pohľadávky posudzovaná s cieľom zistiť, či existujú indikátory, že by mohlo dôjsť k zníženiu hodnoty majetku. Ak takéto indikátory existujú, potom sa odhadnú predpokladané budúce ekonomické úžitky z daného majetku.

Opravné položky vykázané v predchádzajúcich obdobiach sa prehodnocujú ku každému dňu, ku ktorému sa zostavuje účtovná závierka s cieľom zistiť, či existujú indikátory, ktoré by naznačovali, že došlo k zmene v predpoklade zníženia hodnoty majetku alebo tento predpoklad prestal existovať. Opravná položka sa zruší, ak došlo k zmene predpokladov použitých na určenie predpokladaných ekonomických úžitkov z daného majetku. Opravná položka sa zruší len v rozsahu, v akom účtovná hodnota majetku neprevýši tú účtovnú hodnotu, ktorá by bola stanovená po zohľadnení odpisov, ak by opravná položka nebola vykázaná.

### **Zníženie hodnoty finančného majetku a pohľadávok**

Ku každému dňu, ku ktorému sa zostavuje účtovná závierka sa finančný majetok, ktorý nie je ocenený reálnou hodnotou posudzuje s cieľom zistiť, či existujú objektívne dôkazy zníženia jeho hodnoty.

Medzi objektívne dôkazy o znížení hodnoty finančného majetku patrí nesplácanie dlhu alebo protiprávne konanie dlžníka, reštrukturalizácia pohľadávok Spoločnosti za podmienok, o ktorých by Spoločnosť za normálnej situácie neuvažovala, indikácie, že na majetok dlžníka alebo emitenta bude vyhlásený konkurz, alebo skutočnosť, že pre cenný papier prestal existovať aktívny trh. Objektívnym dôkazom zníženia hodnoty investícií do majetkových cenných papierov je aj významné alebo dlhodobé zníženie ich reálnej hodnoty pod úroveň ich obstarávacej ceny.

Predpokladané budúce ekonomické úžitky z investícií Spoločnosti v podielových cenných papieroch a v podieloch a z pohľadávok sa vypočítajú ako súčasná hodnota odhadovaných diskontovaných budúcich peňažných tokov. Pri určení návratnej hodnoty úverov a pohľadávok sa tiež berie do úvahy schopnosť a výkonnosť dlžníka a hodnota kolaterálov a záruk od tretích strán.

Opravná položka sa zruší, ak následné zvýšenie predpokladaných budúcich ekonomických úžitkov možno objektívne spájať s udalosťou, ktorá nastala po vykázaní opravnej položky.

## 12. Záväzky

Záväzky pri ich vzniku sa oceňujú menovitou hodnotou. Záväzky pri ich prevzatí sa oceňujú obstarávacou cenou. Ak sa pri inventarizácii zistí, že suma záväzkov je iná ako ich výška v účtovníctve, uvedú sa záväzky v účtovníctve a v účtovnej závierke v tomto zistenom ocenení.

## 13. Rezervy

Rezerva je záväzok predstavujúci existujúcu povinnosť Spoločnosti, ktorá vznikla z minulých udalostí a je pravdepodobné, že v budúcnosti zníži jej ekonomické úžitky. Rezervy sú záväzky s neurčitým časovým vymedzením alebo výškou a oceňujú sa odhadom v sume potrebnej na splnenie existujúcej povinnosti ku dňu, ku ktorému sa zostavuje účtovná závierka.

Tvorba rezervy sa účtuje na vecne príslušný nákladový alebo majetkový účet, ku ktorému záväzok prislúcha. Použitie rezervy sa

účtuje na ťarchu vecne príslušného účtu rezerv so súvzťažným zápisom v prospech vecne príslušného účtu záväzkov. Rozpustenie nepotrebných rezerv alebo jej časti sa účtuje opačným účtovným zápisom ako sa účtovala tvorba rezervy.

Tvorba rezervy na bonusy, rabaty, skontá a vrátenie kúpnej ceny pri reklamácii sa účtuje ako zníženie pôvodne dosiahnutých výnosov so súvzťažným zápisom v prospech účtu rezerv.

## 14. Odložené dane

Odložené dane (odložená daňová pohľadávka a odložený daňový záväzok) sa vzťahujú na:

- a) dočasné rozdiely medzi účtovnou hodnotou majetku a účtovnou hodnotou záväzkov vykázanou v súvahe a ich daňovou základňou,
- b) možnosť umorovať daňovú stratu v budúcnosti, ktorou sa rozumie možnosť odpočítať daňovú stratu od základu dane v budúcnosti,
- c) možnosť previesť nevyužitú daňovú odpočty a iné daňové nároky do budúcich období.

Odložená daňová pohľadávka ani odložený daňový záväzok sa neúčtuje pri:

- dočasných rozdieloch pri prvotnom zaúčtovaní (angl. initial recognition) majetku alebo záväzku v účtovníctve, ak v čase prvotného zaúčtovania nemá tento účtovný prípad vplyv ani na výsledok hospodárenia ani na základ dane a zároveň nejde o kombináciu podnikov (t. j. nejde o účtovný prípad vznikajúci u kupujúceho pri kúpe podniku alebo časti podniku, prijímateľa vkladu podniku alebo časti podniku alebo u nástupníckej účtovnej jednotke pri zlúčení, splynutí alebo rozdelení),
- dočasných rozdieloch súvisiacich s podielmi v dcérskych, spoločných a pridružených účtovných jednotkách, ak Spoločnosť je schopná ovplyvniť vyrovnanie týchto dočasných rozdielov a je pravdepodobné, že tieto dočasné rozdiely nebudú vyrovnané v blízkej budúcnosti,
- dočasných rozdieloch pri prvotnom zaúčtovaní goodwillu alebo záporného goodwillu.

O odloženej daňovej pohľadávke z odpočítateľných dočasných rozdielov, z nevyužitých daňových strát a nevyužitých daňových odpočtov a iných daňových nárokov sa účtuje len vtedy, ak je pravdepodobné, že budúci základ dane, voči ktorému ich bude možné využiť, je dosiahnuteľný. Odložená daňová pohľadávka sa preveruje ku každému dňu, ku ktorému sa zostavuje účtovná závierka a znižuje sa vo výške, v akej je nepravdepodobné, že základ dane z príjmov bude dosiahnutý.

Pri výpočte odloženej dane sa použije sadzba dane z príjmov, o ktorej sa predpokladá, že bude platiť v čase vyrovnania odloženej dane.

V súvahe sa odložená daňová pohľadávka a odložený daňový záväzok vykazujú samostatne. Ak sa vzťahujú na odloženú daň z príjmov toho istého daňovníka a ide o ten istý daňový úrad, môže sa vykázať len výsledný zostatok účtu 481 – Odložený daňový záväzok a odložená daňová pohľadávka.

## 15. Výdavky budúcich období a výnosy budúcich období

Výdavky budúcich období a výnosy budúcich období sa vykazujú vo výške, ktorá je potrebná na dodržanie zásady vecnej a časovej súvislosti s účtovným obdobím.

## 16. Dotácie zo štátneho rozpočtu

O nároku na dotácie zo štátneho rozpočtu, podporu alebo príspevkov sa účtuje, ak je takmer isté, že sa splnia všetky podmienky

súvisiace s dotáciou a súčasne, že sa dotácia poskytne.

Dotácie na obstaranie dlhodobého nehmotného majetku a dlhodobého hmotného majetku sa najskôr vykazujú ako výnosy budúcich období a do výkazu ziskov a strát sa rozpúšťajú ako výnosy z hospodárskej činnosti v časovej a vecnej súvislosti so zaúčtovaním odpisov z tohto dlhodobého majetku.

Dotácie na úhradu nákladov, ktoré kompenzujú konkrétne náklady spojené s činnosťou Spoločnosti sa najskôr vykazujú ako výnosy budúcich období a do výkazu ziskov a strát sa rozpúšťajú ako výnosy z hospodárskej činnosti v časovej a vecnej súvislosti s vynaložením nákladov na príslušný účel.

## 17. Prenájom (lízing) (Spoločnosť ako nájomca)

**Finančný prenájom.** Finančný prenájom je obstaranie dlhodobého hmotného majetku na základe nájomnej zmluvy s dojednaným právom kúpy prenajatej veci za dohodnuté platby počas dohodnutej doby nájmu. Majetok prenajatý formou finančného prenájmu vykazuje ako svoj majetok a odpisuje ho jeho nájomca, nie vlastník.

Súčasťou dohodnutých platieb je aj kúpna cena, za ktorú na konci dohodnutej doby finančného prenájmu prechádza vlastnícke právo k prenajatému majetku z prenajímateľa na nájomcu.

Dohodnutá doba nájmu je najmenej 60 % doby odpisovania podľa daňových predpisov. V prípade nájmu pozemku je doba nájmu najmenej 60 % doby odpisovania hmotného majetku zaradeného do daňovej odpisovej skupiny 5 resp. 6 (budovy a stavby, doba odpisovania pre daňové účely 20 resp. 40 rokov).

Prijatie majetku nájomcom sa v účtovníctve nájomcu účtuje v deň prijatia majetku na ťarchu príslušného účtu majetku so súvzťažným zápisom v prospech účtu 474 – Závazky z nájmu vo výške dohodnutých platieb znížených o nerealizované finančné náklady.

Platba nájomného je alokovaná medzi splátku istiny a finančné náklady, vypočítané metódou efektívnej úrokovej miery. Finančné náklady sa účtujú na ťarchu účtu 562 – Úroky.

**Operatívny prenájom.** Majetok prenajatý na základe operatívneho prenájmu vykazuje ako svoj majetok jeho vlastník, nie nájomca. Prenájom majetku formou operatívneho leasingu sa účtuje do nákladov priebežne počas doby trvania leasingovej zmluvy.

## 18. Cudzia mena

Majetok a záväzky vyjadrené v cudzej mene sa ku dňu uskutočnenia účtovného prípadu prepočítavajú na menu euro referenčným výmenným kurzom určeným a vyhláseným Európskou centrálnou bankou alebo Národnou bankou Slovenska v deň predchádzajúci dňu uskutočnenia účtovného prípadu (ďalej ako referenčný kurz).

Na ocenenie prírastku cudzej meny nakúpenej za euro sa použije kurz, za ktorý bola táto cudzia mena nakúpená.

Na ocenenie prírastku cudzej meny nakúpenej za inú cudziu menu sa použije hodnota inej cudzej meny v eurách alebo na ocenenie prírastku cudzej meny v eurách sa použije referenčný kurz v deň uzavretia obchodu.

Prijaté a poskytnuté preddavky v cudzej mene prostredníctvom účtu vedeného v tejto cudzej mene sa prepočítavajú na menu euro referenčným výmenným kurzom určeným a vyhláseným Európskou centrálnou bankou alebo Národnou bankou Slovenska v deň predchádzajúci dňu uskutočnenia účtovného prípadu.

Prijaté a poskytnuté preddavky v cudzej mene na účet zriadený v eurách a z účtu zriadeného v eurách sa prepočítavajú na menu euro kurzom, za ktorý boli tieto hodnoty nakúpené alebo predané.

Ku dňu, ku ktorému sa zostavuje účtovná závierka, sa už neprepočítavajú.

Majetok a záväzky vyjadrené v cudzej mene (okrem prijatých a poskytnutých preddavkov) sa ku dňu, ku ktorému sa zostavuje účtovná závierka, prepočítavajú na menu euro referenčným výmenným kurzom určeným a vyhláseným Európskou centrálnou bankou alebo Národnou bankou Slovenska v deň, ku ktorému sa zostavuje účtovná závierka, a účtujú sa s vplyvom na výsledok hospodárenia.

## 19. Výnosy

Tržby za vlastné výkony a tovar neobsahujú daň z pridanej hodnoty. Sú tiež znížené o zľavy a zrážky (rabaty, bonusy, skontá, dobropisy a pod.), bez ohľadu na to, či zákazník mal vopred na zľavu nárok, alebo či ide o dodatočne uznanú zľavu.

Tržby z predaja výrobkov a tovaru sa vykazujú v deň splnenia dodávky podľa Obchodného zákonníka, podľa Incoterms alebo iných podmienok dohodnutých v zmluve.

Ak je uzatvorená zmluva na predaj tovaru spolu s poskytovanou službou, z takto poskytovaného produktu je vždy z celej transakcie realizovaný zisk. Tržby za služby sa vykazujú počas obdobia, v ktorom sú poskytované. Výsledok, zisk alebo strata, realizovaný z predaja tovaru je časovo rozlišovaný počas doby trvania zmluvy.

Tržby z predaja služieb sa vykazujú v účtovnom období, v ktorom boli služby poskytnuté.

Výnosové úroky sa účtujú rovnomerne v účtovných obdobiach, ktorých sa vecne a časovo týkajú.

Výnosy z dividend sa zaúčtujú v čase vzniku práva Spoločnosti na prijatie platby.

## 20. Porovnateľné údaje

Ak v dôsledku zmeny účtovných metód a účtovných zásad nie sú hodnoty za bezprostredne predchádzajúce účtovné obdobie v jednotlivých súčastiach účtovnej závierky porovnateľné, uvádza sa vysvetlenie o neporovnateľných hodnotách v poznámkach.

## 21. Oprava chýb minulých období

Ak Spoločnosť zistí v bežnom účtovnom období významnú chybu týkajúcu sa minulých účtovných období, opraví túto chybu na účtoch 428 - Nerozdelený zisk minulých rokov a 429 - Neuhradená strata minulých rokov, t. j. bez vplyvu na výsledok hospodárenia v bežnom účtovnom období. Opravy nevýznamných chýb minulých účtovných období sa účtujú v bežnom účtovnom období na príslušný nákladový alebo výnosový účet.

V roku 2023 Spoločnosť neúčtovala o oprave významných chýb minulých období.

## E. INFORMÁCIE K POLOŽKÁM SÚVAHY

### 1. Dlhodobý hmotný majetok

Prehľad o pohybe dlhodobého hmotného majetku od 1. januára 2023 do 31. decembra 2023 a za porovnateľné obdobie

od 1. januára 2022 do 31. decembra 2022 je uvedený v tabuľkách na stranách 79 a 80.

Vybraný dlhodobý hmotný majetok je poistený pre prípad škôd spôsobených živelnou udalosťou (celková poistná suma 5 645 393 EUR), pre prípad škôd spôsobených odcudzením s prekonaním prekážky (celková poistná suma 892 909 EUR) a pre prípad lomu stroja (celková poistná suma 892 909 EUR). V priebehu roku 2023 nedošlo k zmenám v poistení dlhodobého hmotného majetku v porovnaní s rokom 2022.

## 2. Dlhodobý nehmotný majetok

Prehľad o pohybe dlhodobého nehmotného majetku od 1. januára 2023 do 31. decembra 2023 a za porovnateľné obdobie od 1. januára 2022 do 31. decembra 2022 je uvedený v tabuľkách na stranách 79 a 80.

Spoločnosť neeviduje v roku 2023 dlhodobý nehmotný majetok, na ktorý je zriadené záložné právo alebo s ktorým má obmedzené právo nakladať (v roku 2022: žiadny).

## 3. Dlhodobý finančný majetok

Prehľad o pohybe dlhodobého finančného majetku od 1. januára 2023 do 31. decembra 2023 a za porovnateľné obdobie od 1. januára 2022 do 31. decembra 2022 je uvedený v tabuľke na stranách 79 a 80.

Z úbytkov dlhodobého finančného majetku v priebehu účtovného obdobia pripadá 679 068 EUR na dcérsku účtovnú jednotku RadioLAN, spol. s r.o. na základe zmluvy o zlúčení spísanej vo forme notárskej zápisnice zo dňa 31. marca 2023 kedy došlo k zlúčeniu spoločnosti Slovanet, a. s. (IČO: 35 954 612) a spoločnosti: RadioLAN, spol. s r.o. (IČO: 35 892 641) k 1. aprílu 2023, pričom nástupníckou spoločnosťou je spoločnosť Slovanet, a. s.

Výška vlastného imania k 31. decembru 2023 a výsledku hospodárenia za účtovné obdobie 2023 a za predchádzajúce účtovné obdobie účtovných jednotiek WiVO, a.s. a RadioLAN, spol. s r.o. je uvedená v nasledujúcom prehľade:

	Podiel na ZI	Podiel na hlas. právach	Mena	Výsledok hospodárenia		Vlastné imanie		Účtovná hodnota vykázaná v súvahe	
	%	%		2023	2022	2023	2022	2023	2022
<b>a) Účtovné jednotky s rozhodujúcim vplyvom</b>									
<b><i>Dcérske účtovné jednotky</i></b>									
RadioLAN, spol. s r.o.	100	100	EUR	0	-561 879	0	-341 616	0	679 068
WiVO, a.s.	100	100	EUR	0	0	24 979	24 979	25 000	25 000
<b>Spolu</b>								<b>704 068</b>	<b>704 068</b>

Slovanet, a.s.  
Prehľad o pohybe neobežného majetku  
31.12.2023

	Prvotné ocenenie (Obstarávacia cena/Vlastné náklady)				Oprávky/Opravné položky				Zostatková cena	
	1.1.2022	31.12.2023	1.1.2022	31.12.2023	Prírastky	Úbytky	Presuny	31.12.2023	31.12.2022	31.12.2023
	EUR	EUR	EUR	EUR	EUR	EUR	EUR	EUR	EUR	EUR
Aktivované náklady na vývoj	0	0	0	0	0	0	0	0	0	0
Softvér	2 651 706	125 916	0	2 860 047	494 263	0	0	1 482 704	1 663 265	1 377 343
Ocenenie práv	2 405 509	206 443	1 188	2 635 437	566 107	1 188	0	1 737 768	1 232 660	897 669
Goodwill	3 715 978	808 645	0	4 524 623	489 987	0	0	2 858 023	1 347 942	1 666 600
Ostatný dlhodobý nehmotný majetok	24 557 984	833 543	0	25 391 527	2 469 693	0	0	12 536 761	14 490 916	12 854 766
Obstarávaný dlhodobý nehmotný majetok	0	0	0	0	0	0	0	0	0	0
Poskytnuté preddávky na dlhodobý nehmotný majetok	0	0	0	0	0	0	0	0	0	0
<b>Dlhodobý nehmotný majetok spolu</b>	<b>33 331 177</b>	<b>1 974 547</b>	<b>1 188</b>	<b>35 411 635</b>	<b>4 020 050</b>	<b>1 188</b>	<b>0</b>	<b>18 615 256</b>	<b>18 734 782</b>	<b>16 796 377</b>
Pozemky	14 547	0	0	14 547	0	0	0	0	14 547	14 547
Stavby	22 853 745	196 737	8 571	23 259 933	1 429 102	7 804	0	16 056 831	8 218 212	7 203 102
Samostatné hnutelné veci a súbory hnutelných vecí	23 286 826	2 334 662	2 215 883	24 956 092	4 045 549	2 215 883	0	14 733 535	10 382 955	10 222 557
Pestovateľské celky trvalých porastov	0	0	0	0	0	0	0	0	0	0
Základné stádo a ťažné zvieratá	0	0	0	0	0	0	0	0	0	0
Ostatný dlhodobý hmotný majetok	6 469	0	0	6 469	0	0	0	0	6 469	6 469
Obstarávaný dlhodobý hmotný majetok	1 875 607	4 361 444	0	4 361 444	0	0	0	0	1 875 607	4 361 444
Poskytnuté preddávky na dlhodobý hmotný majetok	0	0	0	0	0	0	0	0	0	0
<b>Dlhodobý hmotný majetok spolu</b>	<b>48 037 194</b>	<b>6 892 843</b>	<b>2 224 454</b>	<b>52 598 485</b>	<b>5 474 651</b>	<b>2 223 687</b>	<b>0</b>	<b>30 790 366</b>	<b>20 497 790</b>	<b>21 808 120</b>
Podielové cenné papiere a podiely v prepojených účtovných jednotkách	704 068	0	679 068	25 000	0	0	0	0	704 068	25 000
Podielové cenné papiere a podiely s podielovou účasťou okrem v prepojených účtovných jednotkách	0	0	0	0	0	0	0	0	0	0
Ostatné realizovateľné cenné papiere a podiely	5 000	0	5 000	0	0	0	0	0	5 000	0
Pôžičky prepojeným účtovným jednotkám	0	0	0	0	0	0	0	0	0	0
Pôžičky v rámci podielovej účasti okrem prepojeným účtovným jednotkám	0	0	0	0	0	0	0	0	0	0
Ostatné pôžičky	0	10 000	10 000	0	0	0	0	0	0	0
Dlhové cenné papiere a ostatný dlhodobý finančný majetok	0	0	0	0	0	0	0	0	0	0
Pôžičky a ostatný dlhodobý finančný majetok so zostatkovou dobou splatnosti najviac jeden rok	0	0	0	0	0	0	0	0	0	0
Účty v bankách s dobou viazanosti dlhšou ako jeden rok	0	0	0	0	0	0	0	0	0	0
Obstarávaný dlhodobý finančný majetok	0	0	0	0	0	0	0	0	0	0
Poskytnuté preddávky na dlhodobý finančný majetok	0	0	0	0	0	0	0	0	0	0
<b>Dlhodobý finančný majetok spolu</b>	<b>709 068</b>	<b>10 000</b>	<b>694 068</b>	<b>25 000</b>	<b>0</b>	<b>0</b>	<b>0</b>	<b>0</b>	<b>709 068</b>	<b>25 000</b>
<b>Neobežný majetok spolu</b>	<b>82 077 459</b>	<b>8 877 391</b>	<b>2 919 710</b>	<b>88 035 120</b>	<b>9 494 701</b>	<b>2 224 875</b>	<b>0</b>	<b>49 405 622</b>	<b>39 941 640</b>	<b>38 629 497</b>

Slovanet, a.s.  
Prehľad o pohybe neobežného majetku  
31.12.2022

	Prvotné ocenenie (Obstarávacia cena/Vlastné náklady)				Opravy/Opravné položky				Zostatková cena			
	1.1.2021		31.12.2022		1.1.2021		31.12.2022		1.1.2021		31.12.2022	
	EUR	EUR	EUR	EUR	EUR	EUR	EUR	EUR	EUR	EUR	EUR	EUR
Aktivované náklady na vývoj	0	0	0	0	0	0	0	0	0	0	0	0
Softvér	1 541 879	945 204	167 538	2 651 706	693 040	2 915	988 441	848 839	1 663 265	0	0	0
Ocenenie práva	2 346 075	104 581	36 124	2 405 509	681 687	81 271	1 172 849	1 664 388	1 232 660	0	0	0
Goodwill	2 709 623	1 006 355	0	3 715 978	2 062 407	0	2 368 036	647 216	1 347 942	0	0	0
Ostatný dlhodobý nehmotný majetok	15 841 411	8 716 573	0	24 557 984	8 263 603	0	10 067 068	7 577 808	14 490 916	0	0	0
Obstarávaný dlhodobý nehmotný majetok	0	0	0	0	0	0	0	0	0	0	0	0
Poskytnuté preddávky na dlhodobý nehmotný majetok	0	0	0	0	0	0	0	0	0	0	0	0
<b>Dlhodobý nehmotný majetok spolu</b>	<b>22 438 988</b>	<b>10 772 713</b>	<b>203 661</b>	<b>33 331 177</b>	<b>11 700 737</b>	<b>84 186</b>	<b>2 979 844</b>	<b>10 738 251</b>	<b>18 734 782</b>	<b>0</b>	<b>14 596 395</b>	<b>0</b>
Pozemky	14 547	0	0	14 547	0	0	0	14 547	14 547	0	0	0
Stavby	21 299 127	906 070	671 841	22 853 745	13 078 992	232 929	1 579 834	8 220 135	8 218 212	0	0	0
Samostatné hmotné veci a súbory hmotných vecí	21 346 298	3 462 011	1 112 184	23 286 826	11 736 535	2 633 667	3 801 001	9 609 763	10 382 955	0	0	0
Pestovateľské celky trvalých porastov	0	0	0	0	0	0	0	0	0	0	0	0
Základné stádo a ťažné zvieratá	0	0	0	0	0	0	0	0	0	0	0	0
Ostatný dlhodobý hmotný majetok	6 469	0	0	6 469	0	0	0	6 469	6 469	0	0	0
Obstarávaný dlhodobý hmotný majetok	1 994 259	1 875 607	-1 987 687	1 875 607	0	6 573	0	1 994 259	1 875 607	0	0	0
Poskytnuté preddávky na dlhodobý hmotný majetok	0	0	0	0	0	0	0	0	0	0	0	0
<b>Dlhodobý hmotný majetok spolu</b>	<b>44 660 700</b>	<b>6 243 688</b>	<b>-203 661</b>	<b>48 037 194</b>	<b>24 815 527</b>	<b>2 663 533</b>	<b>5 380 834</b>	<b>19 845 172</b>	<b>20 497 790</b>	<b>0</b>	<b>27 539 402</b>	<b>0</b>
Podielové cenné papiere a podiely v prepojených účtovných jednotkách	40 500	10 925 350	206 168	704 068	0	10 467 950	0	40 500	704 068	0	0	0
Podielové cenné papiere a podiely s podielovou účasťou okrem v prepojených účtovných jednotkách	0	0	0	0	0	0	0	0	0	0	0	0
Ostatné realizovateľné cenné papiere a podiely	5 000	0	0	5 000	0	0	0	5 000	5 000	0	0	0
Pôžičky prepojeným účtovným jednotkám	0	0	0	0	0	0	0	0	0	0	0	0
Pôžičky v rámci podielovej účasti okrem prepojeným účtovným jednotkám	0	0	0	0	0	0	0	0	0	0	0	0
Ostatné pôžičky	10 000	100 300	110 300	0	0	110 300	0	10 000	0	0	0	0
Dlhové cenné papiere a ostatný dlhodobý finančný majetok	0	0	0	0	0	0	0	0	0	0	0	0
Pôžičky a ostatný dlhodobý finančný majetok so zostatkovou dobou splatnosti najviac jeden rok	0	0	0	0	0	0	0	0	0	0	0	0
Účty v bankách s dobou viazanosti dlhšou ako jeden rok	0	0	0	0	0	0	0	0	0	0	0	0
Obstarávaný dlhodobý finančný majetok	206 168	0	-206 168	0	0	0	0	206 168	0	0	0	0
Poskytnuté preddávky na dlhodobý finančný majetok	0	0	0	0	0	0	0	0	0	0	0	0
<b>Dlhodobý finančný majetok spolu</b>	<b>261 668</b>	<b>11 025 650</b>	<b>0</b>	<b>709 068</b>	<b>0</b>	<b>10 578 250</b>	<b>0</b>	<b>261 668</b>	<b>709 068</b>	<b>0</b>	<b>0</b>	<b>0</b>
<b>Neobežný majetok spolu</b>	<b>67 361 355</b>	<b>28 042 051</b>	<b>0</b>	<b>82 077 459</b>	<b>36 516 264</b>	<b>2 741 145</b>	<b>8 360 678</b>	<b>30 845 091</b>	<b>39 941 640</b>	<b>0</b>	<b>42 135 797</b>	<b>0</b>

#### 4. Zásoby

Vývoj opravnej položky v priebehu účtovného obdobia je uvedený v nasledujúcom prehľade:

	Stav k 1.1.2023 EUR	Tvorba (zvýšenie) EUR	Zúčtovanie (použitie) EUR	Zúčtovanie (zrušenie) EUR	Stav k 31.12.2023 EUR
Materiál	0	0	0	0	0
Nedokončená výroba a polotovary vlastnej výroby	0	0	0	0	0
Výrobky	0	0	0	0	0
Zvieratá	0	0	0	0	0
Tovar	19 059	1 055	4 185	0	15 929
Poskytnuté preddavky na zásoby	0	0	0	0	0
<b>Spolu</b>	<b>19 059</b>	<b>1 055</b>	<b>4 185</b>	<b>0</b>	<b>15 929</b>

Zníženie úžitkovej hodnoty zásob bolo zohľadnené vytvorením opravnej položky. Úžitková hodnota zásob sa znížila predovšetkým v dôsledku nadmernosti zásob a zníženia predajných cien.

Zásoby sú poistené v UNION poisťovni, a.s. Maximálny limit poistného plnenia na jednom z miest poistenia je spolu 230 000 EUR na jednu poistnú udalosť.

Miesto poistenia: Záhradnícka 153, 821 08 Bratislava. Zásoby sú poistené:

- a) živelné riziká (bez víchrice a krupobitia), poistná suma 230 000 EUR
- b) vodovodné škody, poistná suma 230 000 EUR
- c) odcudzenie – 1.riziko, poistná suma 50 000 EUR
- d) vandalizmus – 1.riziko, poistná suma 50 000 EUR

Miesto poistenia: Jilemnického 2, 911 01 Trenčín. Zásoby sú poistené:

- a) živelné riziká (bez víchrice a krupobitia), poistná suma 40 000 EUR
- b) vodovodné škody, poistná suma 40 000 EUR
- c) odcudzenie – 1.riziko, poistná suma 10 000 EUR
- d) vandalizmus – 1.riziko, poistná suma 10 000 EUR

V priebehu roku 2023 došlo k zmenám v poistení zásob v porovnaní s rokom 2022.

Miesto poistenia: Opletalova 7102, 841 07 Bratislava. Zásoby sú poistené:

- e) živelné riziká (bez víchrice a krupobitia), poistná suma 80 000 EUR
- f) vodovodné škody, poistná suma 80 000 EUR

g) odcudzenie – 1.riziko, poistná suma 20 000 EUR

h) vandalizmus – 1.riziko, poistná suma 20 000 EUR

Miesto poistenia: Hurbanova 664, 907 01 Myjava. Zásoby sú poistené:

e) živelné riziká (bez víchrice a krupobitia), poistná suma 20 000 EUR

f) vodovodné škody, poistná suma 20 000 EUR

g) odcudzenie – 1.riziko, poistná suma 5 000 EUR

h) vandalizmus – 1.riziko, poistná suma 5 000 EUR

Miesto poistenia: Kračanská cesta 40, 929 01 Dunajská Streda. Zásoby sú poistené:

i) živelné riziká (bez víchrice a krupobitia), poistná suma 20 000 EUR

j) vodovodné škody, poistná suma 20 000 EUR

k) odcudzenie – 1.riziko, poistná suma 5 000 EUR

l) vandalizmus – 1.riziko, poistná suma 5 000 EUR

Miesto poistenia: Hlavná 957, 951 35 Veľké Zálužie. Zásoby sú poistené:

m) živelné riziká (bez víchrice a krupobitia), poistná suma 6 000 EUR

n) vodovodné škody, poistná suma 6 000 EUR

- o) odcudzenie – 1.riziko, poistná suma 1 000 EUR
- p) vandalizmus – 1.riziko, poistná suma 1 000 EUR

## 5. Pohľadávky

Vývoj opravnej položky v priebehu účtovného obdobia je zobrazený v nasledujúcom prehľade:

	Stav k 1.1.2023 EUR	Tvorba (zvýšenie) EUR	Zúčtovanie (použitie) EUR	Zúčtovanie (zrušenie) EUR	Stav k 31.12.2023 EUR
Pohľadávky z obchodného styku voči prepojeným účtovným jednotkám	0	44 846	0	0	44 846
Pohľadávky z obchodného styku v rámci podielovej účasti okrem pohľadávok voči prepojeným účtovným jednotkám	0	0	0	0	0
Ostatné pohľadávky z obchodného styku	132 904	49 003	75 646	0	106 261
Ostatné pohľadávky voči prepojeným účtovným jednotkám	0	0	0	0	0
Ostatné pohľadávky v rámci podielovej účasti okrem pohľadávok voči prepojeným účtovným jednotkám	0	0	0	0	0
Pohľadávky voči spoločníkom, členom a združeniu	0	0	0	0	0
Sociálne poistenie	0	0	0	0	0
Daňové pohľadávky a dotácie	0	0	0	0	0
Iné pohľadávky	0	0	0	0	0
<b>Spolu</b>	<b>132 904</b>	<b>93 849</b>	<b>75 646</b>	<b>0</b>	<b>151 107</b>

Opravné položky k pohľadávkam zohľadňujú bonitu klienta a jeho schopnosť splácať svoje záväzky.

K použitiu opravnej položky dochádza pri čiastočnej úhrade alebo odpísaní pohľadávky po splatnosti, ku ktorej bola v minulosti vytvorená opravná položka.

K zrušeniu opravnej položky dochádza v prípadoch, kedy pominulo resp. znížilo sa riziko, že dlžník pohľadávku úplne alebo čiastočne nespláti.

Veková štruktúra pohľadávok je uvedená v nasledujúcom prehľade:

	31.12.2023 EUR	31.12.2022 EUR
Pohľadávky v lehote splatnosti	2 969 540	3 056 600
Pohľadávky po lehote splatnosti	816 514	718 801
<b>Spolu</b>	<b>3 786 054</b>	<b>3 775 401</b>

Záložné právo na pohľadávky bolo zriadené v prospech banky (Zmluva o záložnom práve k pohľadávkam Tatra banka a.s. zo dňa 20.06.2019) na zabezpečenie úveru do výšky 29 500 000 EUR.

## 6. Krátkodobý finančný majetok

Ako krátkodobý finančný majetok sú vykázané akcie v iných spoločnostiach:

	31.12.2023 EUR	31.12.2022 EUR
<b>Akcie</b>		
Akcie - Asseco Poland	794	728
<b>Spolu</b>	<b>794</b>	<b>728</b>

## 7. Časové rozlíšenie

Ide o tieto položky:

	31.12.2023 EUR	31.12.2022 EUR
<b>Náklady budúcich období - dlhodobé</b>		
Telekomunikačné služby	260 574	259 186
Licenčná podpora	85 645	115 305
Prenájom (frekvencie a i.)	34 809	38 289
Akciový tovar	19 814	9 385
Ostatné	28 124	19 952
<b>Spolu náklady budúcich období - dlhodobé</b>	<b>428 966</b>	<b>442 117</b>
<b>Náklady budúcich období - krátkodobé</b>		
Hlasové a telekomunikačné služby	31 122	42 298
Licenčná podpora	426 161	340 931
Ostatné	145 340	30 012
Akciový tovar	429 131	421 201
Prenájom (frekvencie a i.)	23 932	8 503
Poistenie	3 764	3 476
<b>Spolu náklady budúcich období - krátkodobé</b>	<b>1 059 450</b>	<b>846 422</b>
<b>Príjmy budúcich období - dlhodobé</b>		
Prenájom	0	0
Ostatné	0	0
<b>Spolu príjmy budúcich období - dlhodobé</b>	<b>0</b>	<b>0</b>
<b>Príjmy budúcich období - krátkodobé</b>		
Prenájom	0	0
Ostatné	33 360	130 098
<b>Spolu príjmy budúcich období - krátkodobé</b>	<b>33 360</b>	<b>130 098</b>
<b>Spolu</b>	<b>1 521 776</b>	<b>1 418 637</b>

## 8. Vlastné imanie

Základné imanie Spoločnosti k 31. decembru 2023 je 6 369 514 EUR (k 31. decembru 2022: 6 369 514 EUR).

Základné imanie bolo splatené v plnom rozsahu. Akcie:

Počet: 100

Druh: kmeňové

Podoba: listinné

Forma: akcie na meno

Menovitá hodnota: 332 EUR

Obmedzenie prevoditeľnosti akcií na meno: Akcie na meno je možné previesť len po predchádzajúcom súhlase valného zhromaždenia spoločnosti.

Počet: 3 787 548

Druh: kmeňové

Podoba: listinné

Forma: akcie na meno

Menovitá hodnota: 1 EUR

Obmedzenie prevoditeľnosti akcií na meno: Akcie na meno je možné previesť len po predchádzajúcom súhlase valného zhromaždenia spoločnosti.

Počet: 1

Druh: kmeňové

Podoba: listinné

Forma: akcie na meno

Menovitá hodnota: 2 548 766 EUR

Obmedzenie prevoditeľnosti akcií na meno: Akcie na meno je možné previesť len po predchádzajúcom súhlase valného zhromaždenia spoločnosti.

Základné imanie bolo splatené v plnom rozsahu.

Účtovná strata za rok 2022 vo výške 1 418 301 EUR bola vysporiadaná takto:

	EUR
Výplata dividend	0
Prídel do sociálneho fondu	0
Prídel do štatutárnych a ostatných fondov	0
Úhrada straty minulých období	0
Prevod na nerozdelený zisk	1 418 301
<b>Spolu</b>	<b>1 418 301</b>

O rozdelení výsledku hospodárenia za účtovné obdobie 2023 vo výške -2 673 132 EUR rozhodne valné zhromaždenie. Návrh štatutárneho orgánu valnému zhromaždeniu je takýto:

- prevod na neuhradené straty minulých rokov -2 673 132 EUR.

## 9. Rezervy

Prehľad o rezervách za bežné účtovné obdobie je uvedený v nasledujúcom prehľade:

	Stav k 1.1.2023 EUR	Tvorba EUR	Zúčtovanie (použitie) EUR	Zúčtovanie (zrušenie) EUR	Stav k 31.12.2023 EUR
<b>Dlhodobé rezervy, z toho:</b>	<b>333 333</b>	<b>0</b>	<b>333 333</b>	<b>0</b>	<b>0</b>
<b>Ostatné rezervy dlhodobé</b>	333 333	0	333 333	0	0
<b>Ostatné rezervy dlhodobé spolu</b>	<b>333 333</b>	<b>0</b>	<b>333 333</b>	<b>0</b>	<b>0</b>
<b>Krátkodobé rezervy, z toho:</b>	<b>1 914 149</b>	<b>1 843 479</b>	<b>1 934 946</b>	<b>791</b>	<b>1 821 890</b>
<b>Zákonné rezervy krátkodobé</b>					
Mzdy za dovolenku vrátane sociálneho zabezpečenia	304 474	284 870	198 811	0	390 532
<b>Zákonné rezervy krátkodobé spolu</b>	<b>304 474</b>	<b>284 870</b>	<b>198 811</b>	<b>0</b>	<b>390 532</b>
<b>Ostatné rezervy krátkodobé</b>					
Sprostredkovateľské provízie	61 835	63 837	30 687	122	94 864
Overenie účtovnej závierky a zostavenie daňového priznania	9 804	16 800	9 804	0	16 800
Odmeny pracovníkom+poistné	283 920	568 676	283 500	420	568 676
Rezerva na nájom a energie z nájmu	265 466	210 265	167 595	0	308 135
Ostatné nevyfakt.dodávky	988 651	699 031	1 244 548	<b>250</b>	<b>442 883</b>
	<b>1 609 676</b>	<b>1 558 609</b>	<b>1 736 134</b>	<b>791</b>	<b>1 431 358</b>
<b>Ostatné rezervy krátkodobé spolu</b>	<b>1 609 676</b>	<b>1 558 609</b>	<b>1 736 134</b>	<b>791</b>	<b>1 431 358</b>

	Stav k 1.1.2022 EUR	Tvorba EUR	Zúčtovanie (použitie) EUR	Zúčtovanie (zrušenie) EUR	Stav k 31.12.2022 EUR
<b>Dlhodobé rezervy, z toho:</b>	<b>1 000 000</b>	<b>0</b>	<b>666 667</b>	<b>0</b>	<b>333 333</b>
<b>Ostatné rezervy dlhodobé</b>	1 000 000	0	666 667	0	333 333
<b>Ostatné rezervy dlhodobé spolu</b>	<b>1 000 000</b>	<b>0</b>	<b>666 667</b>	<b>0</b>	<b>333 333</b>
<b>Krátkodobé rezervy, z toho:</b>	<b>1 608 089</b>	<b>1 363 604</b>	<b>923 307</b>	<b>134 236</b>	<b>1 914 149</b>
<b>Zákonné rezervy krátkodobé</b>					
Mzdy za dovolenku vrátane sociálneho zabezpečenia	259 381	206 516	52 026	109 397	304 474
<b>Zákonné rezervy krátkodobé spolu</b>	<b>259 381</b>	<b>206 516</b>	<b>52 026</b>	<b>109 397</b>	<b>304 474</b>
<b>Ostatné rezervy krátkodobé</b>					
Sprostredkovateľské provízie	36 000	50 949	18 304	6 811	61 835
Overenie účtovnej závierky a zostavenie daňového priznania	9 740	9 804	8 887	853	9 804
Odmeny pracovníkom+poistné	175 760	283 920	175 760	0	283 920
Rezerva na nájom a energie z nájmu	135 721	206 884	65 617	11 521	265 466
Ostatné nevyfakt.dodávky	991 487	605 531	602 713	5 654	988 651
	<b>1 348 708</b>	<b>1 157 088</b>	<b>871 281</b>	<b>24 839</b>	<b>1 609 676</b>
<b>Ostatné rezervy krátkodobé spolu</b>	<b>1 348 708</b>	<b>1 157 088</b>	<b>871 281</b>	<b>24 839</b>	<b>1 609 676</b>

Spoločnosť očakáva použitie krátkodobých rezerv v nasledujúcom účtovnom období.

## 10. Závazky

Závazky (okrem bankových úverov, pôžičiek a návratných finančných výpomocí, záväzkov zo sociálneho fondu, odloženého daňového záväzku a rezerv) podľa doby splatnosti sú nasledovné:

	31.12.2023 EUR	31.12.2022 EUR
Závazky po lehote splatnosti	3 412 522	461 461
Závazky v lehote splatnosti	11 741 851	7 883 170
	<b>15 154 373</b>	<b>8 344 631</b>

Štruktúra záväzkov (okrem bankových úverov, pôžičiek a návratných finančných výpomocí, záväzkov zo sociálneho fondu, odloženého daňového záväzku a rezerv) podľa zostatkovej doby splatnosti k 31. decembru 2023 je uvedená v nasledujúcom prehľade:

	Účtovná hodnota	Menej ako 1 rok	1 – 5 rokov	Viac ako 5 rokov
Závazky z obchodného styku voči prepojeným účtovným jednotkám	2 280	2 280	0	0
Závazky z obchodného styku v rámci podielovej účasti okrem záväzkov voči prepojeným účtovným jednotkám	0	0	0	0
Ostatné záväzky z obchodného styku	12 409 219	12 409 219	0	0
Čistá hodnota zákazky	0	0	0	0
Ostatné záväzky voči prepojeným účtovným jednotkám	751 982	0	751 982	0
Ostatné záväzky v rámci podielovej účasti okrem záväzkov voči prepojeným účtovným jednotkám	0	0	0	0
Ostatné dlhodobé záväzky	0	0	0	0
Dlhodobé prijaté preddavky	0	0	0	0
Dlhodobé zmenky na úhradu	0	0	0	0
Vydané dlhopisy	0	0	0	0
Iné dlhodobé záväzky	0	0	0	0
Závazky voči spoločníkom a združeniu	799 334	799 334	0	0
Závazky voči zamestnancom	423 192	423 192	0	0
Závazky zo sociálneho poistenia	284 498	284 498	0	0
Daňové záväzky a dotácie	427 360	427 360	0	0
Závazky z derivátových operácií	0	0	0	0
Iné záväzky	56 508	45 008	11 500	0
	<b>15 154 373</b>	<b>14 390 891</b>	<b>763 482</b>	<b>0</b>

Štruktúra záväzkov (okrem bankových úverov, pôžičiek a návratných finančných výpomocí, záväzkov zo sociálneho fondu, odloženého daňového záväzku a rezerv) podľa zostatkovej doby splatnosti k 31. decembru 2022 je uvedená v nasledujúcom prehľade:

	Účtovná hodnota	Menej ako 1 rok	1 – 5 rokov	Viac ako 5 rokov
Závazky z obchodného styku voči prepojeným účtovným jednotkám	2 280	2 280	0	0
Závazky z obchodného styku v rámci podielovej účasti okrem záväzkov voči prepojeným účtovným jednotkám	73 849	73 849	0	0
Ostatné záväzky z obchodného styku	5 065 339	5 065 339	0	0
Čistá hodnota zákazky	0	0	0	0
Ostatné záväzky voči prepojeným účtovným jednotkám	1 555 986	0	1 555 986	0
Ostatné záväzky v rámci podielovej účasti okrem záväzkov voči prepojeným účtovným jednotkám	0	0	0	0
Ostatné dlhodobé záväzky	0	0	0	0
Dlhodobé prijaté preddavky	0	0	0	0
Dlhodobé zmenky na úhradu	0	0	0	0
Vydané dlhopisy	0	0	0	0
Iné dlhodobé záväzky	0	0	0	0
Záväzky voči spoločníkom a združeniu	873 986	873 986	0	0
Záväzky voči zamestnancom	374 052	374 052	0	0
Záväzky zo sociálneho poistenia	254 930	254 930	0	0
Daňové záväzky a dotácie	131 961	131 961	0	0
Záväzky z derivátových operácií	0	0	0	0
Iné záväzky	12 248	748	11 500	0
	<b>8 344 631</b>	<b>6 777 145</b>	<b>1 567 486</b>	<b>0</b>

## 11. Odložená daňová pohľadávka

Výpočet odloženej daňovej pohľadávky je uvedený v nasledujúcom prehľade:

	31.12. 2023 EUR	31.12.2022 EUR
Dočasné rozdiely medzi účtovnou hodnotou majetku a účtovnou hodnotou záväzkov a ich daňovou základňou		
- odpočítateľné	2 686 508	3 073 341
- zdaniteľné	-2 111 633	-2 333 116
Možnosť umorovať daňovú stratu v budúcnosti	3 246	37 900
Nevyužitá daňová odpočty a iné daňové nároky	0	0
Sadzba dane z príjmov (v %)	21	21
<b>Odložený daňový záväzok</b>	<b>121 406</b>	<b>163 406</b>

	EUR
Stav k 31. decembru 2023	121 406
Stav k 31. decembru 2022	163 406
<b>Zmena</b>	<b>-42 001</b>
z toho:	
- zaúčtované do výsledku hospodárenia	42 001
- iné	0

## 12. Sociálny fond

Tvorba a čerpanie sociálneho fondu v priebehu účtovného obdobia sú znázornené v nasledujúcom prehľade:

	31.12.2023 EUR	31.12.2022 EUR
Stav k 1. januáru	60 522	67 619
Tvorba na ťarchu nákladov	36 195	56 215
Prevod z Flexicommu k 1.2.2021	0	0
Prevod z IvankaNet HOME k 01.01.	0	0
Prevod z CARISMA spol. s r.o. k 01.12.	0	0
Prevod z RadioLAN k 01.04.	2 541	0
Čerpanie	-79 722	-63 312
<b>Stav k 31. decembru</b>	<b>19 536</b>	<b>60 522</b>

Časť sociálneho fondu sa podľa zákona o sociálnom fonde tvorí povinne na ťarchu nákladov a časť sa môže vytvárať zo zisku. Sociálny fond sa podľa zákona o sociálnom fonde čerpá na sociálne, zdravotné, rekreačné a iné potreby zamestnancov.

## 13. Bankové úvery

Štruktúra bankových úverov je uvedená v nasledujúcom prehľade:

	Mena	Úrok p.a. v %	Dátum splatnosti	Suma istiny v príslušnej mene k 31.12.2023	Suma istiny v eurách k 31.12.2023	Suma istiny v príslušnej mene k 31.12.2022
<b>Dlhodobé bankové úvery</b>						
Revolvingový úver č. S00154/2019	EUR	1M Euribor + 1,85%	30.9.2028	8 663 304	8 663 304	9 639 936
Splátkový úver č. S00151/2019	EUR	3M Euribor + 1,9%	30.9.2024	0	0	5 090 243
				<b>8 663 304</b>	<b>8 663 304</b>	<b>14 730 179</b>
<b>Krátkodobé bankové úvery</b>						
Kreditné platobné karty	EUR	19%	mesačne	0	0	0
Kontokorentný úver č. S00153/2019	EUR	1M Euribor + 1,55%	10.1.2024	0	0	2 202 947
Kontokorentný úver č. S00376/2023	EUR	1M USD Libor +1,6%	31.12.2024	96 229	96 229	0
Revolvingový úver č. S00154/2019	EUR	1M Euribor + 1,85%	30.9.2028	3 213 957	3 213 957	2 639 868
Splátkový úver č. S00151/2019		3M Euribor + 1,9%	30.9.2024	5 090 243	5 090 243	1 390 531
				8 400 430	8 400 430	6 233 346
<b>Spolu</b>				<b>17 063 733</b>	<b>17 063 733</b>	<b>20 963 525</b>

Štruktúra bankových úverov podľa zostatkovej doby splatnosti je uvedená v nasledujúcom prehľade:

	31.12.2023 EUR	31.12.2022 EUR
Bankové úvery po splatnosti	0	0
Bankové úvery so zostatkovou dobou splatnosti do 1 roka	8 400 430	6 233 346
Bankové úvery so zostatkovou dobou splatnosti 1 až 5 rokov	8 663 304	14 730 179
Bankové úvery so zostatkovou dobou splatnosti dlhšou ako 5 rokov	0	0
<b>Spolu</b>	<b>17 063 733</b>	<b>20 963 525</b>

Zabezpečenie povoleného limitu prečerpania (6 000 000 EUR):

- záložné právo na zmluvne zabezpečené pohľadávky nekryté akreditívom, nepoistené,
- záložné právo na hnutelný majetok – iný hnutelný majetok.

Zabezpečenie povoleného limitu prečerpania (500 000 EUR):

- záložné právo na zmluvne zabezpečené pohľadávky nekryté akreditívom, nepoistené,
- záložné právo na hnutelný majetok – iný hnutelný majetok.

Zabezpečenie revolvingového úveru č. S00154/2019 (limit 12 500 000 EUR):

- záložné právo na zmluvne zabezpečené pohľadávky nekryté akreditívom, nepoistené,
- záložné právo na hnutelný majetok – iný hnutelný majetok.

Zabezpečenie splátkového úveru č. S00151/2019 (limit 11 000 000 EUR):

- záložné právo na zmluvne zabezpečené pohľadávky nekryté akreditívom, nepoistené,
- záložné právo na hnutelný majetok – iný hnutelný majetok.

Súčasťou zmlúv o úvere č. S00151/2019 ; č. S00153/2019 ; č. S00154/2019 sú aj kovenanty. Spoločnosť vykonala prepočet kovenantov v súlade s vyššie uvedenými zmluvami o úvere. Na základe prepočtov kovenantov spoločnosť spĺňa všetky bankové kovenanty.

## 14. Pôžičky a návratné finančné výpomoci

Spoločnosť obdržala nasledovné pôžičky a finančné výpomoci:

	Mena	Úrok p.a. v %	Dátum splatnosti	Suma istiny v príslušnej mene k 31.12.2023	Suma istiny v eurách k 31.12.2023	Suma istiny v príslušnej mene k 31.12.2022
<b>Dlhodobé pôžičky a finančné výpomoci</b>						
SG Equipment Finance	EUR		15.11.2026	621 177	621 177	204 600
Pôžičky Tatra-Leasing, s.r.o.	EUR		17.6.2025	4 130	4 130	0
ESSOX FINANCE	EUR	5	22.7.2024	0	0	6 232
				<b>625 306</b>	<b>625 306</b>	<b>210 832</b>
<b>Krátkodobé pôžičky a finančné výpomoci</b>						
SG Equipment Finance	EUR		31.12.2024	403 758	403 758	163 680
Pôžičky Tatra-Leasing, s.r.o.	EUR	3,5	31.12.2024	8 840	8 840	190 670
ESSOX FINANCE	EUR	5	22.7.2024	0	0	0
SNET GROUP a.s.	EUR	4	31.12.2024	2 000 000	2 000 000	1 000 000
				<b>2 412 598</b>	<b>2 412 598</b>	<b>1 354 350</b>
<b>Spolu</b>				<b>3 037 904</b>	<b>3 037 904</b>	<b>1 565 182</b>

Štruktúra pôžičiek a návratných finančných výpomocí podľa zostatkovej doby splatnosti je uvedená v nasledujúcom prehľade:

	31.12.2023 EUR	31.12.2022 EUR
Po splatnosti	0	0
Zostatková doba splatnosti do 1 roka	2 412 598	1 354 350
Zostatková doba splatnosti 1 až 5 rokov	625 306	210 832
Zostatková doba splatnosti dlhšia ako 5 rokov	0	0
<b>Spolu</b>	<b>3 037 904</b>	<b>1 565 182</b>

## 15. Časové rozlíšenie

Štruktúra časového rozlíšenia je uvedená v nasledujúcom prehľade:

	31.12.2023 EUR	31.12.2022 EUR
Výdavky budúcich období - krátkodobé	2 128	2 128
<b>Spolu výdavky budúcich období - krátkodobé</b>	<b>2 128</b>	<b>2 128</b>
Výnosy budúcich období - dlhodobé		
Dotácie na obstaranie dlhodobého hmotného majetku	0	0
Telekomunikačné služby	499 266	239 120
<b>Spolu výnosy budúcich období - dlhodobé</b>	<b>499 266</b>	<b>239 120</b>
Výnosy budúcich období - krátkodobé		
Dotácie na obstaranie dlhodobého hmotného majetku	0	0
Dotácie na úhradu nákladov	0	0
Telekomunikačné služby	1 698 129	491 314
Iné	0	0
<b>Spolu výnosy budúcich období - krátkodobé</b>	<b>1 698 129</b>	<b>491 314</b>
<b>Spolu</b>	<b>2 199 522</b>	<b>732 562</b>

## F. INFORMÁCIE O DANIACH Z PRÍJMOV

Prevod od teoretickej dane z príjmov k vykázanej dani z príjmov je uvedený v nasledujúcom prehľade:

	2023			2022		
	Základ dane EUR	Daň EUR	Daň %	Základ dane EUR	Daň EUR	Daň %
Výsledok hospodárenia pred zdanením	-2 630 961			-1 207 222		
z toho teoretická daň 21% / 22%		-552 502	21,00 %		-253 517	21,00 %
Daňovo neuznané náklady	2 777 876	583 354	-22,17 %	1 943 677	408 172	-33,81 %
Výnosy nepodliehajúce dani	-1 655 690	-347 695	13,22 %	-1 869 097	-392 510	32,51 %
Využitie daňovej straty	0	0	0,00 %	0	0	0,00 %
Využitie daňových odpočtov a iných daňových nárokov	0	0	0,00 %	0	0	0,00 %
Daň vyberaná zrážkou	0	0	0,00 %	0	0	0,00 %
	-1 508 775	-316 843	12,04 %	-1 132 641	-237 855	19,70 %
<b>Splatná daň</b>		<b>0</b>	<b>0,00 %</b>		<b>0</b>	<b>0,00 %</b>
Dodatočná daň		171	-0,01 %		-17 782	1,47 %
Odložená daň		42 001	-1,60 %		228 861	-18,96 %
<b>Celková vykázaná daň</b>		<b>42 171</b>	<b>-0,01 %</b>		<b>211 079</b>	<b>1,47 %</b>

## I. INFORMÁCIE O POLOŽKÁCH VÝKAZU ZISKOV A STRÁT

### 1. Tržby za vlastné výkony a tovar

Tržby za vlastné výkony a tovar podľa jednotlivých segmentov, t. j. podľa typov výrobkov a služieb, sú uvedené v nasledujúcom prehľade:

	2023 EUR	2022 EUR
<b>Tovar</b>		
Tovar	3 581 400	3 694 212
Iné	0	0
	<b>3 581 400</b>	<b>3 694 212</b>
<b>Služby</b>		
Zákazková výroba	0	31 292
Služby	45 689 969	36 921 603
Prenájom	2 076 820	1 673 509
	<b>47 766 789</b>	<b>38 626 404</b>
<b>Spolu</b>	<b>51 348 189</b>	<b>42 320 616</b>

### 2. Ostatné výnosy z hospodárskej činnosti

	2023 EUR	2022 EUR
Dotácie na obstaranie dlhodob.majetku	0	0
Zmluvné pokuty a penále	114 847	24 846
Náhrada škody od poisťovní	1 000	6 087
Výnosy z odpísaných pohľadávok	758	1 301
Vrátený súdny poplato	0	0
Výnosy z odpísaných záväzkov	23 268	1 564
Iné	60 294	13 215
<b>Spolu</b>	<b>200 167</b>	<b>47 013</b>

### 3. Osobné náklady

	2023 EUR	2022 EUR
Mzdy	7 128 777	6 636 087
Ostatné náklady na závislú činnosť	18 767	18 767
Sociálne poistenie	1 746 333	1 620 223
Zdravotné poistenie	782 901	710 696
Sociálne zabezpečenie	258 231	251 557
<b>Spolu</b>	<b>9 935 009</b>	<b>9 237 330</b>

## 4. Kurzové zisky

	2023 EUR	2022 EUR
Kurzové zisky	39 122	26 569
Kurzové zisky účtované ku dňu, ku ktorému sa zostavuje účtovná závierka	2 573	11 376
<b>Spolu</b>	<b>41 695</b>	<b>37 945</b>

## 5. Finančné výnosy

Štruktúra finančných výnosov je uvedená v nasledujúcom prehľade:

	2023 EUR	2022 EUR
Výnosy z cenných papierov a podielov v dcérskej účtovnej jednotke	29	27
Výnosové úroky	2 793	4 829
Výnosy z precenenia CP	175	40
Ostatné finančné výnosy	0	0
<b>Spolu</b>	<b>2 997</b>	<b>4 896</b>

## 6. Náklady na poskytnuté služby

	2023 EUR	2022 EUR
Nákup licencií, SW a technická podpora	1 479 770	1 280 168
Poštovné a prepravné	224 013	198 116
Nájomné a služby z nájmu	2 858 429	2 428 864
Sprostredkovanie	2 295 284	1 736 372
Náklady na inzerciu, reklamu, marketing a propagačné predmety	1 696 723	1 390 513
Školenie, kurzy, semináre	60 572	52 857
Právne a ekonomické poradenstvo	625 258	352 873
Služby IT a subdodávky	6 228 859	2 880 725
Telekomunikač.služby(dátové a internet)	4 879 826	4 558 812
Telekomunikač.služby(hlasové služby)	476 005	445 715
Poplatky za IPTV	1 907 037	1 458 306
Medzinárodná konektivita	70 812	76 267
Služby outsourcing	2 477 481	878 817
Audit	47 945	35 851
Oprava a údržba majetku	325 741	119 870
Cestovné	392 817	311 486
Reprezentačné	146 834	116 601
Servis a zriaďovanie na sieti	1 915 547	1 807 014
Iné	113 427	131 782
<b>Spolu</b>	<b>28 222 383</b>	<b>20 261 009</b>

## 7. Ostatné náklady na hospodársku činnosť

	2023 EUR	2022 EUR
Zmarené investície	0	0
Odpis a postúpenie pohľadávok	98 244	60 740
Pokuty a penále	51 145	21 653
Manká a škody	0	0
Dary	25 400	28 124
Poistenie majetku	29 882	37 813
Iné	7 423	14 259
<b>Spolu</b>	<b>212 093</b>	<b>162 589</b>

## 8. Kurzové straty

	2023 EUR	2022 EUR
Kurzové straty	38 856	40 222
Kurzové straty účtované ku dňu, ku ktorému sa zostavuje účtovná závierka	5 045	2
<b>Spolu</b>	<b>43 901</b>	<b>40 224</b>

## 9. Finančné náklady

	2023 EUR	2022 EUR
Nákladové úroky	1 107 853	405 209
Bankové poplatky	186 002	124 004
Náklady na precenenie akcií na ich reálnu hodnotu	109	196
<b>Spolu</b>	<b>1 293 964</b>	<b>529 409</b>

## 10. Náklady za audit a poradenstvo

Náklady za audit a poradenstvo obsahujú náklady za overenie účtovnej závierky audítorskou spoločnosťou a iné služby poskytované touto spoločnosťou v nasledujúcom členení:

	2023 EUR	2022 EUR
Náklady na overenie individuálnej účtovnej závierky audítormi alebo audítorskou spoločnosťou	47 945	36 704
Iné uisťovacie služby	0	0
Daňové poradenstvo	0	0
Ostatné neauditorské služby	0	0
<b>Spolu</b>	<b>47 945</b>	<b>36 704</b>

## 11. Čistý obrat

Členenie čistého obratu podľa § 2 ods. 15 zákona o účtovníctve podľa jednotlivých typov výrobkov, tovarov a služieb alebo iných činností účtovnej jednotky a hlavných geografických oblastí odbytu:

Krajina	Výrobky, tovary a služby	2023 EUR	2023 EUR
<b>Slovenská republika</b>	Služby	45 339 377	36 633 113
	Prenájom	2 066 821	1 663 408
	Zákazková výroba	0	31 292
	Tovar	3 169 331	3 693 028
	<b>Spolu</b>	<b>50 575 529</b>	<b>42 020 841</b>
<b>Iné</b>	Služby	350 592	288 490
	Prenájom	9 999	10 101
	Tovar	412 069	1 184
	<b>Spolu</b>	<b>772 660</b>	<b>299 775</b>
<b>Spolu</b>	<b>Služby</b>	<b>47 766 789</b>	<b>38 626 404</b>
	<b>Tovar</b>	<b>3 581 400</b>	<b>3 694 212</b>
	<b>Spolu</b>	<b>51 348 189</b>	<b>42 320 616</b>

## J. INFORMÁCIE O INÝCH AKTÍVACH A INÝCH PASÍVACH

## 1. Podmieneny majetok

Spoločnosť neeviduje podmienený majetok.

## 2. Podmienené záväzky

Spoločnosť má nasledujúce podmienené záväzky, ktoré sa nesledujú v bežnom účtovníctve a neuvádzajú sa v súvahe:

- Spoločnosť mala k 31. decembru 2023 vystavené bankové záruky:

číslo záruky	dátum vystavenia	platnosť	mena	hodnota záruky
625.242	16.08.2023	31.01.2024	EUR	25 000 EUR
625.023	10.05.2023	01.02.2024	EUR	50 000 EUR
625.630	29.11.2023	31.05.2024	EUR	300 000 EUR
625.370	11.09.2023	30.06.2024	EUR	100 000 EUR
624.932	03.05.2023	30.06.2025	EUR	100 000 EUR
623.701	28.02.2022	30.09.2025	EUR	1.328.670 EUR
623.699	28.02.2022	30.09.2025	EUR	35.700 EUR
623.700	28.02.2022	30.09.2025	EUR	14 000 EUR
623.703	21.03.2022	30.09.2025	EUR	1 330 EUR
623.702	28.02.2022	30.09.2025	EUR	20 300 EUR

Vzhľadom na to, že mnohé oblasti slovenského daňového práva doteraz neboli dostatočne overené praxou, existuje neistota v tom, ako ich budú daňové orgány aplikovať. Mieru tejto neistoty nie je možné kvantifikovať a zanikne až potom, keď budú k dispozícii právne precedensy, prípadne oficiálne interpretácie príslušných orgánov. Vedenie Spoločnosti si nie je vedomé žiadnych okolností, v dôsledku ktorých by jej vznikol významný náklad.

### 3. Ostatné finančné povinnosti

Spoločnosť nemá ostatné finančné povinnosti, ktoré sa nesledujú v bežnom účtovníctve a neuvádzajú v súvahe.

### 4. Najatý majetok

Spoločnosť má v nájme administratívne priestory s príslušenstvom v ôsmich mestách SR (4 468 m<sup>2</sup>), technologické a iné (strechy) priestory od tretej osoby vo viacerých mestách SR. Nájomné zmluvy sú uzatvorené prevažne na dobu neurčitú s možnosťou okamžitej výpovede v určených prípadoch.

### 5. Prenajatý majetok

Spoločnosť prenajíma časť nehnuteľnosti a ročné výnosy z nájomného sú približne 74 226 EUR. Spoločnosť prenajíma časť hnutel'ného majetku a ročné výnosy z nájomného sú približne 2 002 594 EUR.

## K. INFORMÁCIE O SKUTOČNOSTIACH, KTORÉ NASTALI PO DNI, KU KTORÉMU SA ZOSTAVUJE ÚČTOVNÁ ZÁVIERKA, DO DŇA ZOSTAVENIA ÚČTOVNEJ ZÁVIERKY

Po 31. decembri 2023 nenastali žiadne udalosti majúce významný vplyv na verné zobrazenie skutočností, ktoré sú predmetom účtovníctva, okrem nižšie uvedených udalostí.

Vedenie spoločnosti vyhlasuje, že v súvislosti s pokračujúcou vojnou na Ukrajine a celkovou ekonomickou situáciou na trhu, neustále monitoruje a zvažuje potencionálne dopady neočakávaných udalostí na podnikateľské aktivity spoločnosti.

Vývoj celkovej situácie bude manažment spoločnosti nepretržite sledovať a bude pokračovať v monitorovaní potenciálneho dopadu, pričom podnikne všetky potrebné kroky na zmiernenie negatívnych účinkov na spoločnosť a jej zamestnancov. Akýkoľvek negatívny vplyv resp. straty zahrnie účtovná jednotka do účtovníctva a účtovnej závierky v roku 2024.

## L. INFORMÁCIE O EKONOMICKÝCH VZŤAHOCH ÚČTOVNEJ JEDNOTKY A SPRIAZNENÝCH OSÔB

Spriaznenými osobami Spoločnosti sú spriaznené účtovné jednotky v skupine, ako aj ich štatutárne orgány, riaditelia a výkonní riaditelia. Najvyššou kontrolujúcou účtovnou jednotkou je spoločnosť SNET GROUP a.s.

**Transakcie s materskou účtovnou jednotkou**

Spoločnosť uskutočnila nasledujúce transakcie s materskou účtovnou jednotkou:

	2023 EUR	2022 EUR
Nájom nebytových priestorov	1 600	1 600
Iné	2 120	1 973
<b>Výnosy spolu</b>	<b>3 720</b>	<b>3 573</b>

	2023 EUR	2022 EUR
Dividendy	1 000 000	1 000 000
Prenájom	39 960	39 960
Úroky z pôžičky	40 439	1 348
<b>Nákupy spolu</b>	<b>1 080 399</b>	<b>1 041 308</b>

	2023 EUR	2022 EUR
Poskytnutie záruky materskou účtovnou jednotkou na investičný úver	0	0
Prijatie dlhodobej pôžičky od materskej účtovnej jednotky	0	0
Splátka prijatej dlhodobej pôžičky od materskej účtovnej jednotky	0	0

Majetok a záväzky z transakcií s materskou účtovnou jednotkou sú uvedené v nasledujúcom prehľade:

	31.12.2023 EUR	31.12.2022 EUR
Zásoby	0	0
Pohľadávky z obchodného styku	2 333	2 482
<b>Majetok spolu</b>	<b>2 333</b>	<b>2 482</b>

	31.12.2023 EUR	31.12.2022 EUR
Prijaté pôžičky	2 000 438	1 001 348
Záväzky z obchodného styku	2 280	2 280
<b>Záväzky spolu</b>	<b>2 002 718</b>	<b>1 003 628</b>

**Transakcie s dcérskymi účtovnými jednotkami**

Spoločnosť uskutočnila nasledujúce transakcie s dcérskymi účtovnými jednotkami:

	2023 EUR	2022 EUR
Nájom	1 583	28 864
Poskytnutie internetu	91 672	150 896
Tovar	-	28 442
Hlasové služby	-	-
Účtovnícke práce	4 660	114 300
Iné	336 471	758 880
Uroky z poskytnutej pôžičky	-	2 236
<b>Výnosy spolu</b>	<b>434 386</b>	<b>1 083 617</b>

	2023 EUR	2022 EUR
Tovar	-	14 294
Poskytnutie internetu	21 840	70 947
Ostatné	53 800	439 656
Pravidelný servis	-	166 641
<b>Nákupy spolu</b>	<b>75 640</b>	<b>691 538</b>

Majetok a záväzky z transakcií s dcérskymi účtovnými jednotkami sú uvedené v nasledujúcom prehľade:

	31.12.2023 EUR	31.12.2022 EUR
Pohľadávky z obchodného styku	0	412 438
Poskytnutá pôžička	0	0
<b>Majetok spolu</b>	<b>0</b>	<b>412 438</b>

	31.12.2023 EUR	31.12.2022 EUR
Záväzky z obchodného styku	-	73 849
<b>Záväzky spolu</b>	<b>-</b>	<b>73 849</b>

**Transakcie s ostatnými spriaznenými osobami**

Spoločnosť uskutočnila nasledujúce transakcie s ostatnými spriaznenými osobami:

	2023 EUR	2022 EUR
Konfiguračné, implementačné a inštalačné práce	0	0
Poradenské služby	330 190	302 895
Nájom	56 400	404 873
Energie	-	58 769
Reklamné služby	128 579	41 048
Provízia	323 362	148 072
Iné	501 327	357 946
<b>Nákupy spolu</b>	<b>1 339 858</b>	<b>1 313 603</b>

	2023 EUR	2022 EUR
Konfiguračné, implementačné a inštalačné práce	0	0
Telefón a internet	10 113	15 804
Nájom	1 547	325
Tovar	441	4 706
Televízia	-	8 978
Ostatné	57 171	39 374
<b>Výnosy spolu</b>	<b>69 272</b>	<b>69 186</b>

Majetok a záväzky z transakcií s ostatnými spriaznenými osobami sú uvedené v nasledujúcom prehľade:

	31.12.2023 EUR	31.12.2022 EUR
Pohľadávky z obchodného styku	93 305	41 755
<b>Majetok spolu</b>	<b>93 305</b>	<b>41 755</b>

	31.12.2023 EUR	31.12.2022 EUR
Záväzky z obchodného styku	176 302	248 414
<b>Záväzky spolu</b>	<b>176 302</b>	<b>248 414</b>

### Transakcie s kľúčovým manažmentom

Kľúčovým manažmentom sú osoby, ktoré majú právomoc a zodpovednosť za plánovanie, riadenie a kontrolu činnosti účtovnej jednotky, priamo alebo nepriamo, vrátane každého výkonného riaditeľa alebo iného riaditeľa účtovnej jednotky. Priemerný počet osôb kľúčového manažmentu v roku 2023 bol 8 a v roku 2022 bol 10.

Odmeny vyplatené alebo záväzky voči osobám kľúčového manažmentu (ktoré sa vykazujú v rámci osobných nákladov vo výkaze ziskov a strát) sú nasledovné:

	2023 EUR	2022 EUR
Mzdy a ostatné krátkodobé zamestnanecké požitky	574 858	600 230
Doplnkové dôchodkové poistenie	1 531	1 531
<b>Spolu</b>	<b>576 389</b>	<b>601 761</b>

## M. INFORMÁCIE O PRÍJMOCH A VÝHODÁCH ČLENOV ŠTATUTÁRNYCH ORGÁNOV, DOZORNÝCH ORGÁNOV A INÝCH ORGÁNOV ÚČTOVNEJ JEDNOTKY

Odmeny členov štatutárnych orgánov Spoločnosti v sledovanom účtovnom období boli vo výške 143 832 EUR (v roku 2022: 143 113,94 EUR), odmeny dozorných orgánov Spoločnosti vo výške 205 764 EUR (v roku 2022: 201 541,54 EUR).

Členom štatutárneho orgánu, ani členom dozorných orgánov neboli v roku 2023 poskytnuté žiadne pôžičky, záruky alebo iné formy zabezpečenia, ani finančné prostriedky alebo iné plnenia na súkromné účely členov, ktoré sa vyúčtovávajú (v roku 2022: žiadne).

## N. PREHĽAD O POHYBE VLASTNÉHO IMANIA

Prehľad o pohybe vlastného imania v priebehu účtovného obdobia je uvedený v nasledujúcom prehľade:

	Stav k 1.1.2023 EUR	Prírastky EUR	Úbytky EUR	Presuny EUR	Stav k 31.12.2023 EUR
<b>Základné imanie</b>	<b>6 369 514</b>	<b>0</b>	<b>0</b>	<b>0</b>	<b>6 369 514</b>
Základné imanie	6 369 514	0	0	0	6 369 514
Zmena základného imania	0	0	0	0	0
Pohľadávky za upísané vlastné imanie	0	0	0	0	0
<b>Emisné ážio</b>	<b>0</b>	<b>0</b>	<b>0</b>	<b>0</b>	<b>0</b>
<b>Ostatné kapitálové fondy</b>	<b>0</b>	<b>0</b>	<b>0</b>	<b>0</b>	<b>0</b>
<b>Zákonné rezervné fondy</b>	<b>1 273 903</b>	<b>0</b>	<b>0</b>	<b>0</b>	<b>1 273 903</b>
Zákonný rezervný fond (nedeliteľný fond)	1 273 903	0	0	0	1 273 903
Rezervný fond na vlastné akcie a vlastné podiely	0	0	0	0	0
<b>Ostatné fondy zo zisku</b>	<b>0</b>	<b>0</b>	<b>0</b>	<b>0</b>	<b>0</b>
Štatutárne fondy	0	0	0	0	0
Ostatné fondy zo zisku	0			0	0
<b>Oceňovacie rozdiely z precenenia</b>	<b>0</b>	<b>0</b>	<b>0</b>	<b>0</b>	<b>0</b>
Oceňovacie rozdiely z precenenia majetku a záväzkov	0	0	0	0	0
Oceňovacie rozdiely z kapitálových účastí	0	0	0	0	0
Oceňovacie rozdiely z precenenia pri zlúčení, splynutí a rozdelení	0	0	0	0	0
<b>Výsledok hospodárenia minulých rokov</b>	<b>5 333 054</b>	<b>0</b>	<b>1 000 000</b>	<b>-1 418 301</b>	<b>2 914 753</b>
Nerozdelený zisk minulých rokov	5 333 054	0	1 000 000	-1 418 301	2 914 753
Neuhradená strata minulých rokov	0	0	0	0	0
<b>Výsledok hospodárenia bežného účtovného obdobia</b>	<b>-1 418 301</b>	<b>0</b>	<b>2 673 132</b>	<b>1 418 301</b>	<b>-2 673 132</b>
<b>Spolu</b>	<b>11 558 170</b>	<b>0</b>	<b>3 673 132</b>	<b>0</b>	<b>7 885 038</b>

Na základe rozhodnutia jediného akcionára zo dňa 22. decembra 2023 došlo k vyplateniu dividend vo výške 1 000 000 EUR spoločnosti SNET GROUP a.s.

Prehľad o pohybe vlastného imania za predchádzajúce účtovné obdobie je uvedený v nasledujúcej tabuľke:

	Stav k 1.1.2022 EUR	Prírastky EUR	Úbytky EUR	Presuny EUR	Stav k 31.12.2022 EUR
<b>Základné imanie</b>	<b>6 369 514</b>	<b>0</b>	<b>0</b>	<b>0</b>	<b>6 369 514</b>
Základné imanie	6 369 514	0	0	0	6 369 514
Zmena základného imania	0	0	0	0	0
Pohľadávky za upísané vlastné imanie	0	0	0	0	0
<b>Emisné ážio</b>	<b>0</b>	<b>0</b>	<b>0</b>	<b>0</b>	<b>0</b>
<b>Ostatné kapitálové fondy</b>	<b>0</b>	<b>0</b>	<b>0</b>	<b>0</b>	<b>0</b>
<b>Zákonné rezervné fondy</b>	<b>1 273 903</b>	<b>0</b>	<b>0</b>	<b>0</b>	<b>1 273 903</b>
Zákonný rezervný fond (nedeliteľný fond)	1 273 903	0	0	0	1 273 903
Rezervný fond na vlastné akcie a vlastné podiely	0	0	0	0	0
<b>Ostatné fondy zo zisku</b>	<b>0</b>	<b>0</b>	<b>0</b>	<b>0</b>	<b>0</b>
Štatutárne fondy	0	0	0	0	0
Ostatné fondy zo zisku	0			0	0
<b>Oceňovacie rozdiely z precenenia</b>	<b>0</b>	<b>0</b>	<b>0</b>	<b>0</b>	<b>0</b>
Oceňovacie rozdiely z precenenia majetku a záväzkov	0	0	0	0	0
Oceňovacie rozdiely z kapitálových účastín	0	0	0	0	0
Oceňovacie rozdiely z precenenia pri zlúčení, splynutí a rozdelení	0	0	0	0	0
<b>Výsledok hospodárenia minulých rokov</b>	<b>5 748 130</b>	<b>0</b>	<b>1 000 000</b>	<b>584 925</b>	<b>5 333 054</b>
Nerozdelený zisk minulých rokov	5 748 130	0	1 000 000	584 925	5 333 054
Neuhradená strata minulých rokov	0	0	0	0	0
<b>Výsledok hospodárenia bežného účtovného obdobia</b>	<b>584 925</b>	<b>0</b>	<b>1 418 301</b>	<b>-584 925</b>	<b>-1 418 301</b>
<b>Spolu</b>	<b>13 976 472</b>	<b>0</b>	<b>2 418 301</b>	<b>0</b>	<b>11 558 170</b>

Na základe rozhodnutia jediného akcionára zo dňa 16. decembra 2022 došlo k vyplateniu dividend vo výške 1 000 000 EUR spoločnosti SNET GROUP a.s.

**O. PREHLAD PEŇAŽNÝCH TOKOV K 31. DECEMBRU 2023 A K 31. DECEMBRU 2022**

Prehľad o peňažných tokoch bol spracovaný nepriamou metódou.

	2023 EUR	2022 EUR
<b>Peňažné toky z prevádzkovej činnosti</b>		
Peňažné toky z prevádzky	10 850 388	11 405 680
Zaplatené úroky	-1 107 415	-403 861
Prijaté úroky	2 095	4 123
Zaplatená daň z príjmov	114 784	-1 694 279
Vyplatené dividendy	-1 000 000	-1 000 000
Peňažné toky pred položkami výnimočného rozsahu alebo výskytu	8 859 852	8 311 663
Príjmy z položiek výnimočného rozsahu alebo výskytu	0	0
<b>Čisté peňažné toky z prevádzkovej činnosti</b>	<b>8 859 852</b>	<b>8 311 663</b>
<b>Peňažné toky z investičnej činnosti</b>		
Nákup dlhodobého majetku	-4 540 173	-4 989 660
Príjmy z predaja dlhodobého majetku	412 835	148 801
Obstaranie investícií	0	-11 172 747
Prijaté dividendy	0	0
<b>Čisté peňažné toky z investičnej činnosti</b>	<b>-4 127 338</b>	<b>-16 013 606</b>
<b>Peňažné toky z finančnej činnosti</b>		
Príjmy zo zvýšenia základného imania	0	0
Príjmy z úverov	2 416 794	10 078 710
Splátky dlhodobých záväzkov	0	0
Splátky prijatých úverov	-4 209 868	-3 651 791
<b>Čisté peňažné toky z finančnej činnosti</b>	<b>-1 793 074</b>	<b>6 426 919</b>
(Úbytok) prírastok peňažných prostriedkov a peňažných ekvivalentov	2 939 440	-1 275 024
Peňažné prostriedky a peňažné ekvivalenty na začiatku roka	101 627	1 376 651
<b>Peňažné prostriedky a peňažné ekvivalenty na konci roka</b>	<b>3 041 067</b>	<b>101 627</b>

## Peňažné toky z prevádzky

Peňažné toky z prevádzky	2023 EUR	2022 EUR
<b>Čistý zisk (pred odpočítaním úrokových, daňových položiek a položiek výnimočného rozsahu alebo výskytu)</b>	<b>-1 525 901</b>	<b>-806 842</b>
Úpravy o nepeňažné operácie:		
Odpisy dlhodobého hmotného a nehmotného majetku	9 488 707	8 322 910
Opravná položka k pohľadávkam	18 203	-10 720
Opravná položka k zásobám	-3 130	13 714
Opravná položka k dlhodobému hmotnému majetku	0	0
Opravná položka k dlhodobému finančnému majetku	0	0
Nerealizované kurzové straty	5 045	2
Nerealizované kurzové zisky	-2 573	-11 376
Rezervy	-425 592	-360 606
Strata (zisk) z predaja dlhodobého majetku	-385 540	-106 832
Výnosy z dlhodobého finančného majetku	0	0
Rozdiel medzi uznanou hodnotou vkladu a jeho účtovnou hodnotou	0	0
Iné nepeňažné operácie	-5 926 609	-82 381
Zisk z prevádzky pred zmenou pracovného kapitálu	1 242 610	6 957 869
Zmena pracovného kapitálu:		
Úbytok (prírastok) pohľadávok z obchodného styku a iných pohľadávok (vrátane časového rozlíšenia aktív)	-71 791	1 002 521
Úbytok (prírastok) zásob	-2	-53 319
(Úbytok) prírastok záväzkov (vrátane časového rozlíšenia pasív)	9 679 571	3 498 609
<b>Peňažné toky z prevádzky</b>	<b>10 850 388</b>	<b>11 405 680</b>

**DODATOK SPRÁVY NEZÁVISLÉHO AUDÍTORA**  
**k výročnej správe v zmysle § 27 odsek 6 zákona č. 423/2015 Z.z. o štatutárnom audite**  
**a o zmene a doplnení zákona č. 431/2002 Z. z. o účtovníctve v znení neskorších predpisov**  
**(ďalej len „zákon o štatutárnom audite“)**

Akcionárom, dozornej rade a predstavenstvu spoločnosti Slovanet, a. s. :

I. Overili sme účtovnú závierku spoločnosti Slovanet, a. s. (ďalej aj „Spoločnosť“) k 31. decembru 2023, uvedenú v priloženej výročnej správe Spoločnosti, ku ktorej sme dňa 16. mája 2024 vydali správu nezávislého audítora z auditu účtovnej závierky v nasledujúcom znení:

**„Správa z auditu účtovnej závierky**

**Názor**

*Uskutočnili sme audit účtovnej závierky spoločnosti Slovanet, a. s. („Spoločnosť“), ktorá obsahuje súvahu k 31. decembru 2023, výkaz ziskov a strát za rok končiaci sa k uvedenému dátumu, a poznámky, ktoré obsahujú súhrn významných účtovných zásad a účtovných metód.*

*Podľa nášho názoru, priložená účtovná závierka poskytuje pravdivý a verný obraz finančnej situácie Spoločnosti k 31. decembru 2023 a výsledku jej hospodárenia za rok končiaci sa k uvedenému dátumu podľa zákona č. 431/2002 Z.z. o účtovníctve v znení neskorších predpisov (ďalej len „zákon o účtovníctve“).*

**Základ pre názor**

*Audit sme vykonali podľa medzinárodných audítorských štandardov (International Standards on Auditing, „ISAs“). Naša zodpovednosť podľa týchto štandardov je uvedená v odseku Zodpovednosť audítora za audit účtovnej závierky. Od Spoločnosti sme nezávislí podľa ustanovení zákona č. 423/2015 o štatutárnom audite a o zmene a doplnení zákona č. 431/2002 Z. z. o účtovníctve v znení neskorších predpisov (ďalej len „zákon o štatutárnom audite“) týkajúcich sa etiky, vrátane Etického kódexu audítora, relevantných pre náš audit účtovnej závierky a splnili sme aj ostatné požiadavky týchto ustanovení týkajúcich sa etiky. Sme presvedčení, že auditorské dôkazy, ktoré sme získali, poskytujú dostatočný a vhodný základ pre náš názor.*

**Zodpovednosť štatutárneho orgánu a osôb poverených spravovaním za účtovnú závierku**

*Štatutárny orgán je zodpovedný za zostavenie tejto účtovnej závierky tak, aby poskytovala pravdivý a verný obraz podľa zákona o účtovníctve a za tie interné kontroly, ktoré považuje za potrebné na zostavenie účtovnej závierky, ktorá neobsahuje významné nesprávnosti, či už v dôsledku podvodu alebo chyby.*

*Pri zostavovaní účtovnej závierky je štatutárny orgán zodpovedný za zhodnotenie schopnosti Spoločnosti nepretržite pokračovať vo svojej činnosti, za opísanie skutočností týkajúcich sa nepretržitého pokračovania v činnosti, ak je to potrebné, a za použitie predpokladu nepretržitého pokračovania v činnosti v účtovníctve, ibaže by mal v úmysle Spoločnosť zlikvidovať alebo ukončiť jej činnosť, alebo by nemal inú realistickú možnosť než tak urobiť.*

*Osoby poverené spravovaním sú zodpovedné za dohľad nad procesom finančného výkazníctva Spoločnosti.*

**Zodpovednosť audítora za audit účtovnej závierky**

*Našou zodpovednosťou je získať primerané uistenie, či účtovná závierka ako celok neobsahuje významné nesprávnosti, či už v dôsledku podvodu alebo chyby, a vydať správu audítora, vrátane názoru. Primerané uistenie je uistenie vysokého stupňa, ale nie je zárukou toho, že audit vykonaný podľa ISAs vždy odhalí*

významné nesprávnosti, ak také existujú. Nesprávnosti môžu vzniknúť v dôsledku podvodu alebo chyby a za významné sa považujú vtedy, ak by sa dalo odôvodnene očakávať, že jednotlivito alebo v súhne by mohli ovplyvniť ekonomické rozhodnutia používateľov, uskutočnené na základe tejto účtovnej závierky.

V rámci auditu uskutočneného podľa ISAs, počas celého auditu uplatňujeme odborný úsudok a zachovávame profesionálny skepticizmus. Okrem toho:

- Identifikujeme a posudzujeme riziká významnej nesprávnosti účtovnej závierky, či už v dôsledku podvodu alebo chyby, navrhujeme a uskutočňujeme auditorské postupy reagujúce na tieto riziká a získavame auditorské dôkazy, ktoré sú dostatočné a vhodné na poskytnutie základu pre náš názor. Riziko neodhalenia významnej nesprávnosti v dôsledku podvodu je vyššie ako toto riziko v dôsledku chyby, pretože podvod môže zahŕňať tajnú dohodu, falšovanie, úmyselné vynechanie, nepravdivé vyhlásenie alebo obídenie internej kontroly.
- Oboznamujeme sa s internými kontrolami relevantnými pre audit, aby sme mohli navrhnúť auditorské postupy vhodné za daných okolností, ale nie za účelom vyjadrenia názoru na efektívnosť interných kontrol Spoločnosti.
- Hodnotíme vhodnosť použitých účtovných zásad a účtovných metód a primeranosť účtovných odhadov a uvedenie s nimi súvisiacich informácií, uskutočnené štatutárnym orgánom.
- Robíme záver o tom, či štatutárny orgán vhodne v účtovníctve používa predpoklad nepretržitého pokračovania v činnosti a na základe získaných auditorských dôkazov záver o tom, či existuje významná neistota v súvislosti s udalosťami alebo okolnosťami, ktoré by mohli významne sponchybníť schopnosť Spoločnosti nepretržite pokračovať v činnosti. Ak dospejeme k záveru, že významná neistota existuje, sme povinní upozorniť v našej správe audítora na súvisiace informácie uvedené v účtovnej závierke alebo, ak sú tieto informácie nedostatočné, modifikovať náš názor. Naše závery vychádzajú z auditorských dôkazov získaných do dátumu vydania našej správy audítora. Budúce udalosti alebo okolnosti však môžu spôsobiť, že spoločnosť prestane pokračovať v nepretržitej činnosti.
- Hodnotíme celkovú prezentáciu, štruktúru a obsah účtovnej závierky vrátane informácií v nej uvedených, ako aj to, či účtovná závierka zachytáva uskutočnené transakcie a udalosti spôsobom, ktorý vedie k ich vernému zobrazeniu.

S osobami poverenými spravovaním komunikujeme okrem iného o plánovanom rozsahu a harmonograme auditu a o významných zisteniach auditu, vrátane všetkých významných nedostatkov internej kontroly, ktoré počas nášho auditu zistíme."

## **II. Správa k ďalším požiadavkám zákonov a iných právnych predpisov**

*Správa k informáciám, ktoré sa uvádzajú vo výročnej správe - dodatok správy nezávislého audítora*

Štatutárny orgán je zodpovedný za informácie uvedené vo výročnej správe, zostavenej podľa požiadaviek zákona o účtovníctve. Náš vyššie uvedený názor na účtovnú závierku sa nevzťahuje na iné informácie vo výročnej správe.

V súvislosti s auditom účtovnej závierky je našou zodpovednosťou oboznámenie sa s informáciami uvedenými vo výročnej správe a posúdenie, či tieto informácie nie sú vo významnom nesúlade s auditovanou účtovnou závierkou alebo našimi poznatkami, ktoré sme získali počas auditu účtovnej závierky, alebo sa inak zdajú byť významne nesprávne.

Posúdili sme, či výročná správa Spoločnosti obsahuje informácie, ktorých uvedenie vyžaduje zákon o účtovníctve.

Na základe prác vykonaných počas auditu účtovnej závierky, podľa nášho názoru:

- informácie uvedené vo výročnej správe zostavenej za rok 2023 sú v súlade s účtovnou závierkou za daný rok,
- výročná správa obsahuje informácie podľa zákona o účtovníctve.

Okrem toho, na základe našich poznatkov o účtovnej jednotke a situácii v nej, ktoré sme získali počas auditu účtovnej závierky, sme povinní uviesť, či sme zistili významné nesprávnosti vo výročnej správe, ktorú sme obdržali pred dátumom vydania tejto správy audítora. V tejto súvislosti neexistujú zistenia, ktoré by sme mali uviesť.

17. júna 2024  
Bratislava, Slovenská republika

Ernst & Young Slovakia, spol. s r.o.  
Licencia SKAU č. 257



Ing. Peter Uram-Hrišo, štatutárny audítora  
Licencia UDVA č. 996

**APPENDIX TO THE INDEPENDENT AUDITOR'S REPORT**  
**to the annual report in accordance with the Act on Statutory Audit No 423/2015 Coll § 27 par. 6**  
**and on amendments to the Act on accounting No 431/2002 Coll as amended by later legislation**  
**("the Act on statutory audit")**

To the Shareholders, Supervisory Board and Board of Directors of Slovanet, a. s.:

I. We have audited the financial statements of Slovanet, a. s. ("the Company") as at 31 December 2023, presented in the attached annual report of the Company, to which we issued on 16 May 2024 following independent auditor report from audit of financial statements:

***„Report on the Audit of the Financial Statements***

*Opinion*

*We have audited the financial statements of Slovanet, a. s. ("the Company"), which comprise the balance sheet as at 31 December 2023, the income statement for the year then ended, and notes to the financial statements, including a summary of significant accounting policies.*

*In our opinion, the accompanying financial statements of the Company give a true and fair view of the financial position of the Company as at 31 December 2023, and of its financial performance for the year then ended in accordance with the Act on Accounting No 431/2002 Coll., as amended by later legislation ("the Act on Accounting").*

*Basis for Opinion*

*We conducted our audit in accordance with International Standards on Auditing ("ISAs"). Our responsibilities under those standards are further described in the Auditor's Responsibilities for the Audit of the Financial Statements section of our report. We are independent of the Company in accordance with the Act on Statutory Audit No 423/2015 Coll. and on amendments to the Act on Accounting No 431/2002 Coll., as amended by later legislation ("the Act on Statutory Audit") related to ethics, including Auditor's Code of Ethics, that are relevant to our audit of the financial statements, and we have fulfilled other requirements of these provisions related to ethics. We believe that the audit evidence we have obtained is sufficient and appropriate to provide a basis for our opinion.*

*Responsibilities of Management and Those Charged with Governance for the Financial Statements*

*Management is responsible for the preparation of the financial statements that give true and fair view in accordance with the Act on Accounting, and for such internal control as management determines is necessary to enable the preparation of financial statements that are free from material misstatement, whether due to fraud or error.*

*In preparing the financial statements, management is responsible for assessing the Company's ability to continue as a going concern, disclosing, as applicable, matters related to going concern and using the going concern basis of accounting unless management either intends to liquidate the Company or to cease operations, or has no realistic alternative but to do so.*

*Those charged with governance are responsible for overseeing the Company's financial reporting process.*

*Auditor's Responsibilities for the Audit of the Financial Statements*

**THIS IS A TRANSLATION OF THE ORIGINAL SLOVAK REPORT**

*Our objectives are to obtain reasonable assurance about whether the financial statements as a whole are free from material misstatement, whether due to fraud or error, and to issue an auditor's report that includes our opinion. Reasonable assurance is a high level of assurance, but is not a guarantee that an audit conducted in accordance with ISAs will always detect a material misstatement when it exists. Misstatements can arise from fraud or error and are considered material if, individually or in the aggregate, they could reasonably be expected to influence the economic decisions of users taken on the basis of these financial statements.*

*As part of an audit in accordance with ISAs, we exercise professional judgment and maintain professional scepticism throughout the audit. We also:*

- Identify and assess the risks of material misstatement of the financial statements, whether due to fraud or error, design and perform audit procedures responsive to those risks, and obtain audit evidence that is sufficient and appropriate to provide a basis for our opinion. The risk of not detecting a material misstatement resulting from fraud is higher than for one resulting from error, as fraud may involve collusion, forgery, intentional omissions, misrepresentations, or the override of internal control.*
- Obtain an understanding of internal control relevant to the audit in order to design audit procedures that are appropriate in the circumstances, but not for the purpose of expressing an opinion on the effectiveness of the Company's internal control.*
- Evaluate the appropriateness of accounting policies used and the reasonableness of accounting estimates and related disclosures made by management.*
- Conclude on the appropriateness of management's use of the going concern basis of accounting and, based on the audit evidence obtained, whether a material uncertainty exists related to events or conditions that may cast significant doubt on the Company's ability to continue as a going concern. If we conclude that a material uncertainty exists, we are required to draw attention in our auditor's report to the related disclosures in the financial statements or, if such disclosures are inadequate, to modify our opinion. Our conclusions are based on the audit evidence obtained up to the date of our auditor's report. However, future events or conditions may cause the Company to cease to continue as a going concern.*
- Evaluate the overall presentation, structure and content of the financial statements including the presented information as well as whether the financial statements captures the underlying transactions and events in a manner that leads to their fair presentation.*

*We communicate with those charged with governance regarding, among other matters, the planned scope and timing of the audit and significant audit findings, including any significant deficiencies in internal control that we identify during our audit."*

## **II. Report on Other Legal and Regulatory Requirements**

### *Report on Information Disclosed in the Annual Report*

Management is responsible for the information disclosed in the annual report, prepared based on requirements of the Act on Accounting. Our opinion on the financial statements expressed above does not apply to other information contained in the annual report.

In connection with audit of the financial statements it is our responsibility to understand the information disclosed in the annual report and to consider whether such information is not materially inconsistent with audited financial statements or our knowledge obtained in the audit of the financial statements, or otherwise appears to be materially misstated.

We considered whether the Company's annual report contains information, disclosure of which is required by the Act on Accounting.

Based on procedures performed during the audit of financial statements, in our opinion:

- Information disclosed in the annual report prepared for 2023 is consistent with the financial statements for the relevant year,
- The annual report contains information based on the Act on Accounting.

Additionally, based on our understanding of the Company and its situation, obtained in the audit of the financial statements, we are required to disclose whether material misstatements were identified in the annual report, which we received prior to the date of issue of this auditor's report. In this regard, there are no findings which we should disclose.

17 June 2024  
Bratislava, Slovak Republic

Ernst & Young Slovakia, spol. s r.o.  
SKAU Licence No. 257



Ing. Peter Uram-Hrišo, statutory auditor  
UDVA Licence No. 996



[biznis.slovanet.net](http://biznis.slovanet.net)