

# VÝROČNÁ SPRÁVA SPOLOČNOSTI ZA ROK 2023



Obchodné meno spoločnosti:

**Asseco CEIT, a.s.**

Sídlo:

Univerzitná 8661/6A

IČO:

44 964 676

## Obsah

1	VŠEOBECNÉ INFORMÁCIE.....	3
1.1	Základné údaje o spoločnosti .....	3-5
1.2	Hospodárska činnosť.....	6
	Rok 2023 .....	7
1.3	Počet zamestnancov /ku dňu zostavenia účtovnej závierky/ .....	8
1.4	Organizačná štruktúra.....	9
2	RIZIKÁ A NEISTOTY, KTORÝM JE SPOLOČNOSŤ VYSTAVENÁ .....	9
3	PLÁN A POKRAČOVANIE ČINNOSTI SPOLOČNOSTI V ROKU 2024 .....	9-10
4	FINANČNÁ ANALÝZA .....	10
5	NÁKLADY NA VÝSKUM A VÝVOJ A VPLYV NA ŽIVOTNÉ PROSTREDIE .....	11
6	NADOBÚDANIE DOČASNÝCH LISTOV, OBCHOD. PODIELOV A AKCIÍ ....	11
7	ORGANIZAČNÁ ZLOŽKA V ZAHRANIČÍ .....	12
8	FINANČNÉ INFORMÁCIE ÚČTOVNEJ JEDNOTKY .....	12
8.1	Výkaz ziskov a strát .....	13
8.2	Súvaha .....	14
8.3	Štruktúra majetku a záväzkov .....	14-15
9	SKUTOČNOSTI, KTORÉ NASTALI PO DNI, KU KTORÉMU SA ZOSTAVUJE ÚČTOVNÁ ZÁVIERKA A DO DŇA ZOSTAVENIA ÚČTOVNEJ ZÁVIERKY .....	15-16
9.1	Príloha .....	16

## 1 VŠEOBECNÉ INFORMÁCIE

### 1.1 Základné údaje o spoločnosti

---



Názov spoločnosti: Asseco CEIT, a.s.

Sídlo spoločnosti: Univerzitná 8661/6A, 010 08 Žilina

Dátum založenia: 26.08.2009

Dátum vzniku: 24.09.2009

IČO: 44 964 676

spoločnosť zapísaná v Obchodnom registri Okresného súdu Žilina, oddiel: Sa, vložka č.: 10692/L

Akcionári k 31.12.2021: IPI, s.r.o., Univerzitná 8413/6, 010 08 Žilina

## O nás

Sme inovatívna technologická spoločnosť s vlastným výskumno-vývojovým centrom, ktorá prináša na trh komplexné priemyselné riešenia.

Tie našim zákazníkom zabezpečujú zvyšovanie produktivity v oblasti automatizácie logistiky a výroby, plánovaní, či optimalizácie v mnohých odvetviach priemyslu.

Poslaním spoločnosti s vlastným výskumno-vývojovým centrom je podpora produktivity, efektivity a rastu konkurencieschopnosti svojich zákazníkov. Spoločnosť so sídlom v Žiline úspešne pôsobí na celoeurópskej úrovni, pričom medzi našich zákazníkov paria priemyselné podniky najmä z automobilového, strojárkeho, chemického a elektrotechnického priemyslu.

Asseco CEIT súčasne predstavuje one-stop shop v oblasti digitalizácie priemyslu a je silným partnerom výrobných a logistických spoločností využívajúc nástroje Industry 4.0.



### Naše hodnoty stelesňujú naše snahy

Creativity  
Excellence  
Innovation  
Teamwork

Stavíme na silných základoch: našej dlhodobej tradícii, vybudovanom renomé v priemysle a zázemí silnej globálnej skupiny Asseco. Sme technologický partner priemyselných spoločností a prepájame fyzický svet priemyselných systémov a inteligentných digitálnych nástrojov s cieľom zvyšovať produktivitu a konkurencieschopnosť našich zákazníkov.



## AGV systémy

Asseco CEIT ponúka komplexný automatický logistický systém, ktorý pozostáva z inteligentných mobilných zariadení, tzv. AGV (Automated Guided Vehicle), periférií a vlastného riadiaceho a monitorovacieho systému Monitor & Control System.

Tahacie AGV  
Posilňacie AGV  
Vidlicové AGV  
Riešenia na mieru  
Riadiaci a monitorovací systém MCS

Spoločnosť Asseco CEIT, a.s. je od roku 2017 súčasťou medzinárodnej skupiny Asseco.



We are an **innovative technology** company with its own **Research and Development Centre**, which brings complex industrial solutions to the market.

**Future  
accelerated**

## PREDSTAVENSTVO

Günther Meyringer  
predseda predstavenstva  
a generálny riaditeľ

Martin Markovič  
člen predstavenstva  
a finančný riaditeľ

## DOZORNÁ RADA

Jozef Klein  
predseda dozornej rady

Boris Kekeši  
člen dozornej rady

Rastislav Tribula  
člen dozornej rady

Helga Jančovičová  
člen dozornej rady

Karolina Rzońca-Bajorek  
člen dozornej rady

---

## 1.2 Hospodárska činnosť

- polygrafická výroba, sadzba a konečná úprava tlačovín
- kúpa tovaru na účely jeho predaja konečnému spotrebiteľovi (maloobchod) alebo iným prevádzkovateľom živnosti (veľkoobchod)
- sprostredkovateľská činnosť v oblasti obchodu
- sprostredkovateľská činnosť v oblasti služieb
- sprostredkovateľská činnosť v oblasti výroby
- počítačové služby
- služby súvisiace s počítačovým spracovaním údajov
- vydavateľská činnosť
- finančný lízing
- poskytovanie úverov alebo pôžičiek z peňažných zdrojov získaných výlučne bez verejnej výzvy a bez verejnej ponuky majetkových hodnôt
- faktoring a forfaiting
- prenájom nehnuteľností spojený s poskytovaním iných než základných služieb spojených s prenájomom
- prenájom hnutelých vecí
- administratívne služby
- činnosť podnikateľských, organizačných a ekonomických poradcov
- vykonávanie mimoškolskej vzdelávacej činnosti
- organizovanie kultúrnych a iných spoločenských podujatí
- reklamné a marketingové služby
- výskum a vývoj v oblasti prírodných a technických vied
- výskum a vývoj v oblasti spoločenských a humanitných vied
- prieskum trhu a verejnej mienky
- služby súvisiace s produkciou filmov alebo videozáznamov
- konzultačná činnosť v oblasti informačných a komunikačných technológií
- informatívne testovanie, meranie, analýzy a kontroly
- sprostredkovanie kúpy, predaja a prenájmu nehnuteľností (do 11.2.2019)
- a iné



## Rok 2023

Vážení akcionári, obchodní partneri, milí kolegovia,

V roku 2023 sme pokračovali v úspešnej spolupráci s lídrami automobilového priemyslu nielen na Slovensku, ale aj v susedných Čechách, s riešeniami pre automatizovanú logistiku sme pokračovali na maďarskom automobilovom trhu i v Nemecku. Okrem viacerých závodov koncernu Volkswagen sme rozbehli aj spoluprácu s Jaguar Land Rover vo Veľkej Británii. Našou ambíciou je neustále pokračovať v budovaní silnej pozície v rámci automobilového priemyslu a rozvíjať portfólio inovatívnych produktov a služieb so zameraním najmä na vývojové aktivity v oblasti vlastných mobilných robotických systémov pre smart internú logistiku.

Neustále rozvíjame náš technologický koncept Digitálneho dvojčata. Počas roka 2023 sme sa opäť zamerali na veľké transformácie závodov v oblasti ťažkého strojárstva optimalizáciou ich výrobných a logistických procesov.

### Partnerský program

Riešenia Asseco CEIT nachádzajú svoje úspešné uplatnenie na mnohých zahraničných trhoch a sú dôkazom, že aj slovenské inovácie môžu uspieť v zahraničnej konkurencii. Prostredníctvom partnerského programu chceme budovať stabilnú sieť svojich partnerov, aby sa inovácie „Made by Asseco CEIT“ mohli priblížiť zákazníkom v rozsiahlejšom priestore ako v súčasnosti.

Partnerský program Asseco CEIT je príležitosťou, ako sa podieľať na digitálnej transformácii priemyslu. Aj vďaka našim partnerom nachádzajú firmy účinnejšie a efektívnejšie riešenia v duchu Industry 4.0.

Medzi mnohé výhody partnerstva Asseco CEIT patrí:

- Povolenie na ďalší predaj vopred definovaného radu riešení Asseco CEIT
- Použitie riešení Asseco CEIT na účely marketingu a podpory predaja
- Prístup k novým produktom Asseco CEIT pre interné a zákaznícke skúšky
- Špičkový vzdelávací program a platforma
- Spoločné kampane na tvorbu dopytu
- Prístup k fondom rozvoja trhu
- Podpora predaja Asseco CEIT a pridelený manažér rozvoja podnikania
- Prístup k propagačným akciám a špeciálnym zľavám

V rámci roka sme našu spoločnosť prezentovali na výstavách, konferenciách a workshopoch, čo nám prinieslo niekoľko nových príležitostí a otvorilo nové trhy aj mimo automobilového priemyslu.

Obrovská vďaka za úspechy spoločnosti a napĺňanie našich kľúčových ukazovateľov patrí zamestnancom spoločnosti. Aj preto sme v tomto roku po prvýkrát oficiálne oceňovali ich pracovnú snahu a výsledky v rôznych kategóriách. Na záver chceme vyjadriť vďaka aj našim obchodným partnerom, dodávateľom a zákazníkom za prejavenu dôveru, intenzívnu podporu a spoluprácu na našich spoločných projektoch.

### 1.3 Počet zamestnancov /ku dňu zostavenia účtovnej závierky/

	2016	2017	2018	2019	2020	2021	2022	2023	index zmeny 2023/2022
Počet zamestnancov	110	84	241	209	244	260	229	222	0,97

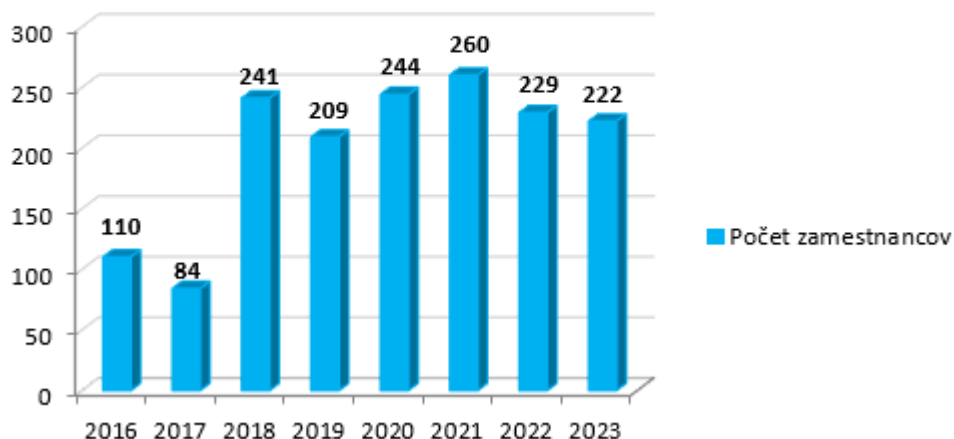


Na zhoršenie ekonomickej situácie na trhu spoločnosť Asseco CEIT, a.s. reagovala stabilizáciou tímu, predovšetkým expertmi pre vývoj nových produktov a snahou urýchliť tým presadenie sa u nových klientov a na nových trhoch.

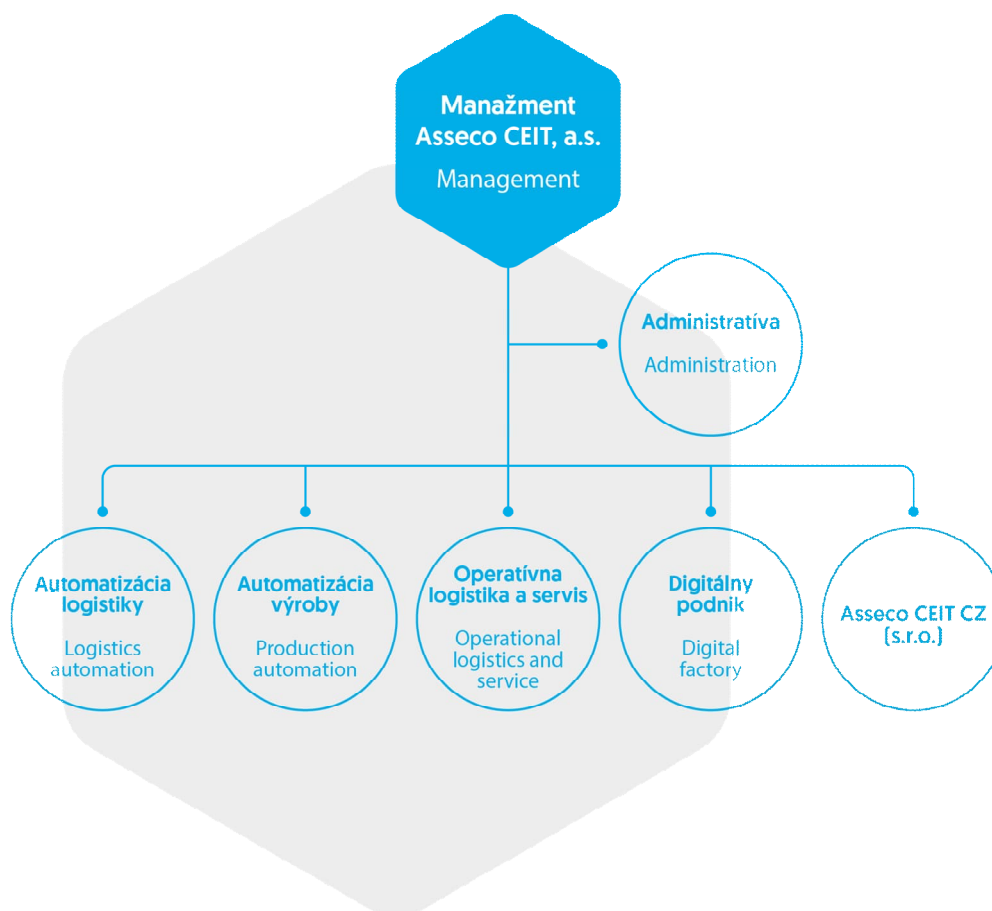
V spoločnosti Asseco CEIT, a.s. sa kladie veľký dôraz na spokojnosť zamestnancov, ktorú sa snaží doceliť vytvorením dobrých pracovných podmienok, tvorivej atmosféry a priestoru na osobnostný i profesijný rast. Priemerný vek zamestnancov je 34 rokov.

Okrem zamestnancov v hlavnom pracovnom pomere dáva spoločnosť príležitosť aj študentom, mladým ľuďom vo vedľajšom pracovnom pomere a spolupracuje aj s viacerými externými špecialistami. Viac ako polovicu zamestnancov tvoria absolventi vysokoškolského štúdia prvého, druhého a tretieho stupňa.

**Počet zamestnancov**



## 1.4 Organizačná štruktúra



## 2 RIZIKÁ A NEISTOTY, KTORÝM JE SPOLOČNOSŤ VYSTAVENÁ

Spoločnosť je vystavená bežným obchodným rizikám najmä kreditnému riziku. Vedenie spoločnosti prijíma dostatočné opatrenia na ich elimináciu.

## 3 PLÁN A POKRAČOVANIE ČINNOSTI SPOLOČNOSTI V ROKU 2024

Prioritou spoločnosti Asseco CEIT, a.s. v r. 2024 bude naďalej vyvíjať a zavádzať do praxe unikátne riešenia pre priemysel a neustále zlepšovať koncepciu inteligentných podnikov, v ktorých prepája digitálne, reálne a virtuálne prostredia. Snahou Asseco CEIT, a.s. zároveň bude aj upevniť svoj významný prínos technického inovátora na medzinárodnom trhu poskytovaním riešení pre zvyšovanie produktivity a konkurenčnej výhody priemyselnému svetu v oblasti automatizácie, plánovania, či optimalizácie.

Vlastným výskumno-vývojovým centrom sa Asseco CEIT, a.s. radí medzi osobitú spoločnosť s obrovskou výhodou, a to ponúkať nielen katalógové, ale predovšetkým customizované riešenia podľa individuálnych potrieb zákazníka. Konkurenčnou výhodou zostáva zabezpečenie komplexného portfólia

logistických, automatizačných a optimalizačných riešení a služieb, ktoré pokrývajú kompletný cyklus: od tvorby myšlienky po jej implementáciu a kvalitný popredajný servis.

Ambíciou spoločnosti je prichádzať na trh s novými pokrokovými službami, ktoré menia podniky na inteligentné a konkurencie schopné. Spoločnosť bude pokračovať v budovaní kvalitného partnerského programu, prostredníctvom ktorého sa produkty, služby a zákaznícky servis dostávajú bližšie k zákazníkovi naprieč celou Európou.



## 4 FINANČNÁ ANALÝZA

	2020	2021	2022	2023	index zmeny 2023/2022
Celková zadlženosť	52,0%	55,6%	66,6%	62,9%	0,94
Celková likvidita	3,3	3,5	2,8	2,4	0,86
Prevádzkový kapitál	6 108 113	8 828 016	11 021 386	10 532 190	0,96
Pridaná hodnota	4 316 038	7 350 103	4 015 874	7 077 811	1,76
Rentabilita tržieb - čistá zisková marža	3,0%	7,5%	-2,7%	0,1%	-0,06
Rentabilita tržieb - hrubá zisková marža	0,3%	5,8%	-3,3%	-1,5%	0,45
Návratnosť kapitálu /ROE/	4,3%	12,2%	-3,9%	0,3%	-0,07
Návratnosť aktív /ROA/	1,7%	4,6%	-1,4%	0,1%	-0,07



## 5 NÁKLADY NA VÝSKUM A VÝVOJ A VPLYV NA ŽIVOTNÉ PROSTREDIE

V uvedenom období spoločnosť vyvíjala výskumnú ani vývojovú činnosť, výsledkom ktorej boli nasledujúce zmeny v aktívach spoločnosti:

Názov výskumno-vývojového projektu	Aktivácia nákladov na výskum a vývoj	
	ku dňu	hodnota
Vývoj modulov so zameraním na Digital Twin 4.0	31.12.2023	59 470,69 €
Vývoj komunikačného modulu pre VDA5050	31.12.2023	53 714,39 €
Modulárna zdvíhacia FTS	31.12.2023	28 060,25 €
Vyhodnocovacie moduly energetickej náročnosti komponentov dopr. prostriedkov	31.12.2023	23 089,55 €
CEIT AGV 1500UDE	31.12.2023	20 558,60 €
Štandardizácia modulov AGV Systémov	31.12.2023	20 161,51 €
Modulárny softvér AGV	31.12.2023	18 426,95 €
Výskum riadiaceho systému autonómneho vozidla	31.12.2023	16 789,84 €
CEIT Table logistic planner	31.12.2023	16 139,05 €
Optimalizácia kontúrovej lokalizácie	31.12.2023	15 980,48 €
Podpäťové relé ETH v2	31.12.2023	14 192,38 €
Spoločná platforma (CEITCommonFiles)	31.12.2023	13 326,92 €
Systém na rozoznávanie prekážok	31.12.2023	13 304,67 €
Výkresová dokumentácia – úpravy a správa	31.12.2023	12 441,60 €
FTS 1500UD	31.12.2023	12 142,25 €
CEIT FTF 3200F	31.12.2023	8 285,01 €
Detekcia a obchádzanie prekážok v dráhe AGV	31.12.2023	7 500,00 €
Kontaktné nabíjanie 1200F	31.12.2023	7 167,00 €
AGV Frontend MapEditor	31.12.2023	6 201,22 €
Inteligentné senzorické štruktúry	31.12.2023	4 046,99 €
AGV Monitor	31.12.2023	3 263,18 €
Aktualizácia katalógov ND k produktom	31.12.2023	1 380,43 €
		<b>375 642,96 €</b>

Odpočet výdavkov na výskum a vývoj je efektívny nástroj na podporu rozvojových aktivít a inovácií podnikateľskej sféry na Slovensku. Spoločnosť už niekoľko rokov aktívne využíva atraktívny spôsob financovania inovácií - Superodpočet na výskum a vývoj, ktorý je založený na daňových úľavách.

Spoločnosť nemá negatívny vplyv na životné prostredie.

## 6 NADOBÚDANIE DOČASNÝCH LISTOV, OBCHODNÝCH PODIELOV A AKCIÍ

Ku dňu účtovnej závierky spoločnosť vykazuje dlhodobý finančný majetok v celkovej sume 1 675 527,33 EUR, ktorý predstavuje:

- Asseco CEIT CZ, s.r.o. (IČO:CZ29162670) - obchodný podiel v rozsahu 100% základného imania, a to vo výške 380 000,- Kč
- Asseco CEIT CZ, s.r.o. (IČO:CZ29162670) – vklad do ostatných kapitálových fondov (pozn. v roku 2023 sa na základe Rozhodnutia jediného spoločníka zo dňa 01.02.2023 vklad znížil o 2 240 000,- EUR na 1 651 000,- EUR k 31.12.2023)

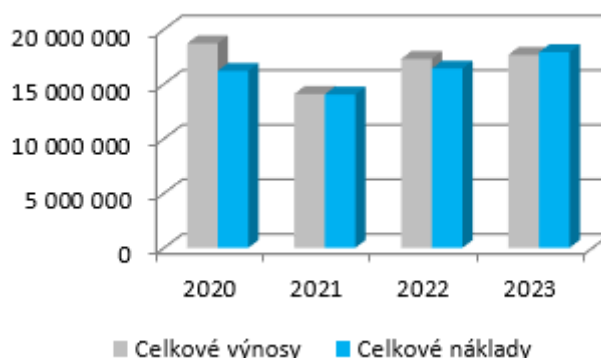
## 7 ORGANIZAČNÁ ZLOŽKA V ZAHRANIČÍ

Spoločnosť nemá organizačnú zložku v zahraničí.

## 8 FINANČNÉ INFORMÁCIE ÚČTOVNEJ JEDNOTKY

Finančné informácie o účtovnej jednotke sú obsiahnuté v prílohe k účtovnej závierke spoločnosti, ktorá je prílohou Výročnej správy.

Dňa 12.03.2024 sa plánuje rozhodnutím jediného akcionára spoločnosti Asseco CEIT, a.s. schválenie riadnej účtovnej závierky za rok 2023. Výsledkom hospodárenia bol zisk vo výške 23 206,88 EUR. Jediný akcionár plánuje rozhodnúť o zaúčtovaní zisku výške 23 206,88 EUR na účet Nerozdelený zisk minulých rokov (428).



	2020	2021	2022	2023
Celkové výnosy	14 079 562	17 306 773	22 050 445	17 672 014
Celkové náklady	14 042 781	16 415 146	22 466 838	17 909 407
<b>Hrubý zisk</b>	<b>36 781</b>	<b>891 627</b>	<b>-416 393</b>	<b>-237 393</b>

## 8.1 Výkaz ziskov a strát /údaje v EUR/

Výkaz ziskov a strát /údaje v EUR/

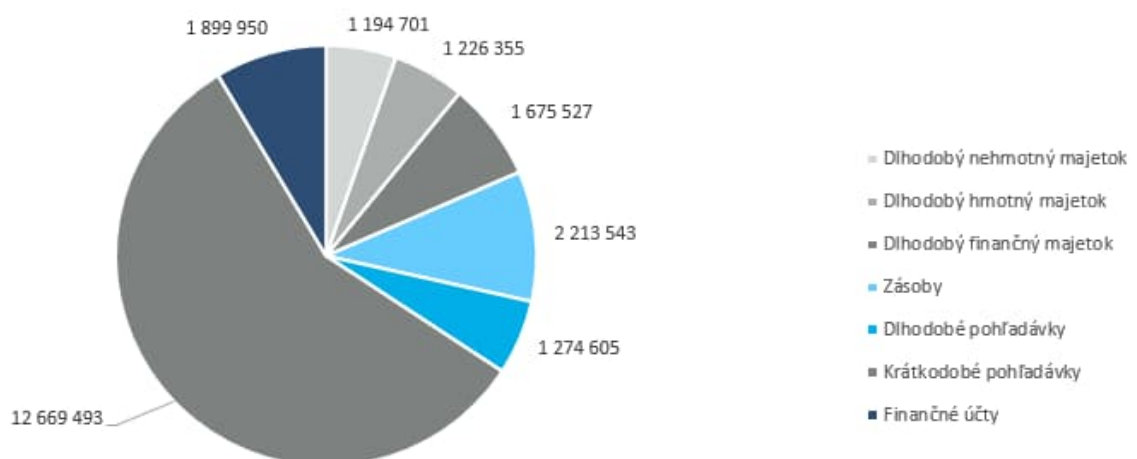
	2020		2021		2022		2023		index zmeny 2023/2022
Výnosy z hospodárskej činnosti	13 765 127	100%	17 243 955	100%	21 747 564	100%	17 189 360	100%	0,79
Čistý obrat	11 927 018	87%	15 279 784	89%	12 534 430	58%	15 779 644	92%	1,26
Spotreba materiálu, energie a ostat. neskl. dodávok	4 875 598	35%	5 607 175	33%	6 293 088	29%	4 976 731	29%	0,79
Služby	2 413 496	18%	2 756 499	16%	3 264 198	15%	3 419 444	20%	1,05
Pridaná hodnota	4 316 038	31%	7 350 103	43%	4 015 874	18%	7 077 811	41%	1,76
Osobné náklady	5 723 192	42%	6 808 414	39%	7 050 078	32%	7 647 885	44%	1,08
Výsledok hospodárenia z hospodárskej činnosti	-181 340	-1%	945 592	5%	-553 588	-3%	-366 648	-2%	0,66
Výnosy z finančnej činnosti	314 435	2%	62 818	0%	302 881	1%	482 654	3%	1,59
Nákladové úroky	66 155	0%	89 473	1%	120 327	1%	312 166	2%	2,59
Ostatné finančné náklady	30 159	0%	27 310	0%	45 359	0%	41 233	0%	0,91
Výsledok hospodárenia z finančnej činnosti	218 121	2%	-53 965	0%	137 195	1%	129 255	1%	0,94
Výsledok hospodárenia za účtovné obdobie pred zdanením	36 781	0%	891 627	5%	-416 393	-2%	-237 393	-1%	0,57
Výsledok hospodárenia za účtovné obdobie po zdanení	355 622	3%	1 143 551	7%	-332 723	-2%	23 207	0%	-0,07



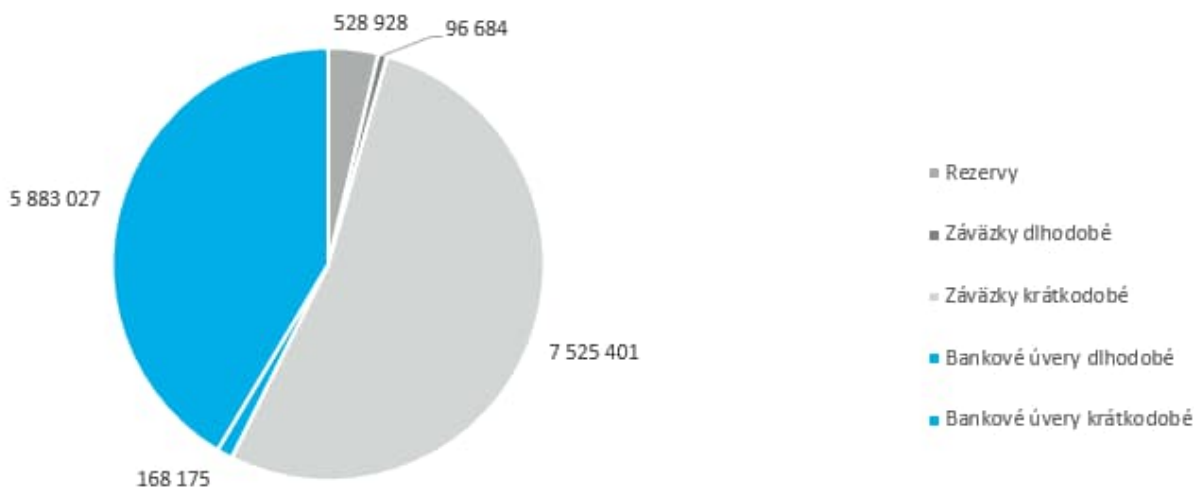
## 8.2 Súvaha /údaje v EUR/

	2020		2021		2022		2023		index zmeny 2023/2022
<b>MAJETOK</b>	<b>20 767 710</b>	<b>100%</b>	<b>24 635 465</b>	<b>100%</b>	<b>24 097 425</b>	<b>100%</b>	<b>22 568 388</b>	<b>100%</b>	<b>0,94</b>
<b>Neobežný majetok</b>	<b>11 175 620</b>	<b>54%</b>	<b>11 133 173</b>	<b>45%</b>	<b>6 531 900</b>	<b>27%</b>	<b>4 096 583</b>	<b>18%</b>	<b>0,63</b>
Dlhodobý nehmotný majetok	265 553	1%	571 022	2%	922 218	4%	1 194 701	5%	1,30
Dlhodobý hmotný majetok	6 611 920	32%	6 262 752	25%	1 693 553	7%	1 226 355	5%	0,72
Dlhodobý finančný majetok	4 298 147	21%	4 299 399	17%	3 916 129	16%	1 675 527	7%	0,43
<b>Obežný majetok</b>	<b>8 787 594</b>	<b>42%</b>	<b>12 388 183</b>	<b>50%</b>	<b>17 187 387</b>	<b>71%</b>	<b>18 057 591</b>	<b>80%</b>	<b>1,05</b>
Zásoby	1 006 909	5%	1 383 106	6%	2 951 241	12%	2 213 543	10%	0,75
Dlhodobé pohľadávky	369 721	2%	565 898	2%	1 174 886	5%	1 274 605	6%	1,08
Krátkodobé pohľadávky	7 302 662	35%	10 352 215	42%	12 996 251	54%	12 669 493	56%	0,97
Finančné účty	108 302	1%	86 964	0%	77 908	0%	1 899 950	8%	24,39
Časové rozlíšenie	804 496	4%	1 114 109	5%	378 138	2%	414 214	2%	1,10
<b>VLASTNÉ IMANIE A ZÁVAZKY</b>	<b>20 767 710</b>	<b>100%</b>	<b>24 635 465</b>	<b>100%</b>	<b>24 097 425</b>	<b>100%</b>	<b>22 568 388</b>	<b>100%</b>	<b>0,94</b>
<b>Vlastné imanie</b>	<b>8 252 784</b>	<b>40%</b>	<b>9 396 336</b>	<b>38%</b>	<b>8 501 773</b>	<b>35%</b>	<b>8 346 263</b>	<b>37%</b>	<b>0,98</b>
v tom: Základné imanie	200 000	1%	200 000	1%	200 000	1%	200 000	1%	1,00
<b>Závazky</b>	<b>10 806 915</b>	<b>52%</b>	<b>13 692 108</b>	<b>56%</b>	<b>16 059 197</b>	<b>67%</b>	<b>14 202 215</b>	<b>63%</b>	<b>0,88</b>
Rezervy	828 600	4%	788 826	3%	364 165	2%	528 928	2%	1,45
Závazky dlhodobé	134 652	1%	120 403	0%	109 857	0%	96 684	0%	0,88
Závazky krátkodobé	2 679 481	13%	3 560 167	14%	6 166 001	26%	7 525 401	33%	1,22
Bankové úvery dlhodobé	3 480 000	17%	2 743 810	11%	0	0%	168 175	1%	n/a
Bankové úvery krátkodobé	3 684 182	18%	6 478 902	26%	9 419 174	39%	5 883 027	26%	0,62
Časové rozlíšenie	1 708 011	8%	1 547 021	6%	10 642	0%	19 910	0%	1,87

## Štruktúra majetku r. 2023 /údaje v EUR/



## Štruktúra záväzkov r. 2023 /údaje v EUR/



## 9 SKUTOČNOSTI, KTORÉ NASTALI PO DNI, KU KTORÉMU SA ZOSTAVUJE ÚČTOVNÁ ZÁVIERKA A DO DŇA ZOSTAVENIA ÚČTOVNEJ ZÁVIERKY

### Predpokladaný budúci vývoj činnosti

Spoločnosť má vytvorené predpoklady pre rozvoj svojej podnikateľskej činnosti a to vďaka kvalitnému personálnemu zázemiu, ktoré spolu s orientáciou na diverzifikáciu produktového portfólia umožní dosahovať vyššie obraty a tým sa zabezpečia priaznivé ekonomické výsledky a vyššia stabilita spoločnosti.

### Riziká týkajúce sa obchodných operácií a obchodných výsledkov:

- vzhľadom na makroekonomické prognózy je pravdepodobné spomalenie hospodárskeho rastu,
- spoločnosť monitoruje opatrenia, ktoré prijíma a navrhuje vláda, starostlivo zvažuje možnosti ich využitia,
- spoločnosť pripravuje kroky týkajúce sa prevádzkových nákladov a chodu spoločnosti vzhľadom na viaznuce alebo zastavené dodávky dielov, materiálov, komodít a rast cien energií a materiálu,
- po zohľadnení predpokladov dostupných v momente prípravy účtovnej závierky spoločnosť očakáva v roku 2024 udržanie ziskovej pozície napriek vojnovej situácii na Ukrajine.

### Dopad na likviditu a kapitál:

- spoločnosť v súčasnosti neočakáva výrazné zhoršenie inkasa pohľadávok v období jedného roka,
- spoločnosť má dostatočné úverové limity a neočakáva, že bude mať problémy s plnením svojich záväzkov v čase ich splatnosti,
- kapitálová pozícia spoločnosti je silná.

**Prevádzkové riziká:**

- na riadenie operačného rizika Spoločnosť dodržiava a zachováva protokoly na zabezpečenie kontinuity prevádzky,
- spoločnosť pokračuje v prevádzke aj pomocou vzdialeného prístupu ak je to vhodné a prijíma opatrenia na ochranu zdravia zamestnancov pracujúcich v priestoroch Spoločnosti,
- spoločnosť zanalyzovala všetky riziká a závažné, ale hodnoverné scenáre, a zhodnotila, že neexistuje významná neistota ohľadom nepretržitého pokračovania v činnosti.

Po dni, ku ktorému sa zostavuje účtovná závierka, nenastali žiadne iné udalosti, ktoré by mali významný vplyv na verné zobrazenie skutočností, ktoré sú predmetom účtovníctva a bolo by potrebné ich zohľadniť v účtovnej závierke.

## 9.1 Príloha

Súčasťou výročnej správy je ako príloha Správa nezávislého audítora s overenou účtovnou závierkou spoločnosti za rok 2023.

---

**Zostavené dňa: 12.03.2024**

**Podpisový záznam člena štatutárneho orgánu účtovnej jednotky:**

Günther Meyringer – predseda predstavenstva a generálny riaditeľ



Martin Markovič – člen predstavenstva a finančný riaditeľ



## Správa nezávislého audítora

Akcionárovi, dozornej rade a predstavenstvu spoločnosti Asseco CEIT, a.s.:

### **Správa z auditu účtovnej závierky**

#### *Názor*

Uskutočnili sme audit účtovnej závierky spoločnosti Asseco CEIT, a.s. („Spoločnosť“), ktorá obsahuje súvahu k 31. decembru 2023, výkaz ziskov a strát za rok končiaci sa k uvedenému dátumu, a poznámky, ktoré obsahujú súhrn významných účtovných zásad a účtovných metód.

Podľa nášho názoru, priložená účtovná závierka poskytuje pravdivý a verný obraz finančnej situácie Spoločnosti k 31. decembru 2023 a výsledku jej hospodárenia za rok končiaci sa k uvedenému dátumu podľa zákona č. 431/2002 Z.z. o účtovníctve v znení neskorších predpisov (ďalej len „zákon o účtovníctve“).

#### *Základ pre názor*

Audit sme vykonali podľa medzinárodných auditorských štandardov (International Standards on Auditing, „ISAs“). Naša zodpovednosť podľa týchto štandardov je uvedená v odseku Zodpovednosť audítora za audit účtovnej závierky. Od Spoločnosti sme nezávislí podľa ustanovení zákona č. 423/2015 o štatutárnom audite a o zmene a doplnení zákona č. 431/2002 Z. z. o účtovníctve v znení neskorších predpisov (ďalej len „zákon o štatutárnom audite“) týkajúcich sa etiky, vrátane Etického kódexu audítora, relevantných pre náš audit účtovnej závierky a splnili sme aj ostatné požiadavky týchto ustanovení týkajúcich sa etiky. Sme presvedčení, že auditorské dôkazy, ktoré sme získali, poskytujú dostatočný a vhodný základ pre náš názor.

#### *Zodpovednosť štatutárneho orgánu a osôb poverených spravovaním za účtovnú závierku*

Štatutárny orgán je zodpovedný za zostavenie tejto účtovnej závierky tak, aby poskytovala pravdivý a verný obraz podľa zákona o účtovníctve a za tie interné kontroly, ktoré považuje za potrebné na zostavenie účtovnej závierky, ktorá neobsahuje významné nesprávnosti, či už v dôsledku podvodu alebo chyby.

Pri zostavovaní účtovnej závierky je štatutárny orgán zodpovedný za zhodnotenie schopnosti Spoločnosti nepretržite pokračovať vo svojej činnosti, za opísanie skutočností týkajúcich sa nepretržitého pokračovania v činnosti, ak je to potrebné, a za použitie predpokladu nepretržitého pokračovania v činnosti v účtovníctve, ibaže by mal v úmysle Spoločnosť zlikvidovať alebo ukončiť jej činnosť, alebo by nemal inú realistickú možnosť než tak urobiť.

Osoby poverené spravovaním sú zodpovedné za dohľad nad procesom finančného výkazníctva Spoločnosti.

#### *Zodpovednosť audítora za audit účtovnej závierky*

Našou zodpovednosťou je získať primerané uistenie, či účtovná závierka ako celok neobsahuje významné nesprávnosti, či už v dôsledku podvodu alebo chyby, a vydať správu audítora, vrátane názoru. Primerané uistenie je uistenie vysokého stupňa, ale nie je zárukou toho, že audit vykonaný podľa ISAs vždy odhalí významné nesprávnosti, ak také existujú. Nesprávnosti môžu vzniknúť v dôsledku podvodu alebo chyby a za významné sa považujú vtedy, ak by sa dalo odôvodnene očakávať,

že jednotlivito alebo v súhrne by mohli ovplyvniť ekonomické rozhodnutia používateľov, uskutočnené na základe tejto účtovnej závierky.

V rámci auditu uskutočneného podľa ISAs, počas celého auditu uplatňujeme odborný úsudok a zachovávame profesionálny skepticizmus. Okrem toho:

- Identifikujeme a posudzujeme riziká významnej nesprávnej účtovnej závierky, či už v dôsledku podvodu alebo chyby, navrhujeme a uskutočňujeme audítorské postupy reagujúce na tieto riziká a získavame audítorské dôkazy, ktoré sú dostatočné a vhodné na poskytnutie základu pre náš názor. Riziko neodhalenia významnej nesprávnej účtovnej závierky je vyššie ako toto riziko v dôsledku chyby, pretože podvod môže zahŕňať tajnú dohodu, falšovanie, úmyselné vynechanie, nepravdivé vyhlásenie alebo obídenie internej kontroly.
- Oboznamujeme sa s internými kontrolami relevantnými pre audit, aby sme mohli navrhnúť audítorské postupy vhodné za daných okolností, ale nie za účelom vyjadrenia názoru na efektívnosť interných kontrol Spoločnosti.
- Hodnotíme vhodnosť použitých účtovných zásad a účtovných metód a primeranosť účtovných odhadov a uvedenie s nimi súvisiacich informácií, uskutočnené štatutárnym orgánom.
- Robíme záver o tom, či štatutárny orgán vhodne v účtovníctve používa predpoklad nepretržitého pokračovania v činnosti a na základe získaných audítorských dôkazov záver o tom, či existuje významná neistota v súvislosti s udalosťami alebo okolnosťami, ktoré by mohli významne spochybníť schopnosť Spoločnosti nepretržite pokračovať v činnosti. Ak dospejeme k záveru, že významná neistota existuje, sme povinní upozorniť v našej správe audítora na súvisiace informácie uvedené v účtovnej závierke alebo, ak sú tieto informácie nedostatočné, modifikovať náš názor. Naše závery vychádzajú z audítorských dôkazov získaných do dátumu vydania našej správy audítora. Budúce udalosti alebo okolnosti však môžu spôsobiť, že spoločnosť prestane pokračovať v nepretržitej činnosti.
- Hodnotíme celkovú prezentáciu, štruktúru a obsah účtovnej závierky vrátane informácií v nej uvedených, ako aj to, či účtovná závierka zachytáva uskutočnené transakcie a udalosti spôsobom, ktorý vedie k ich vernému zobrazeniu.

S osobami poverenými spravovaním komunikujeme okrem iného o plánovanom rozsahu a harmonograme auditu a o významných zisteniach auditu, vrátane všetkých významných nedostatkov internej kontroly, ktoré počas nášho auditu zistíme.

### ***Správa k ďalším požiadavkám zákonov a iných právnych predpisov***

*Správa k informáciám, ktoré sa uvádzajú vo výročnej správe*

Štatutárny orgán je zodpovedný za informácie uvedené vo výročnej správe, zostavenej podľa požiadaviek zákona o účtovníctve. Náš vyššie uvedený názor na účtovnú závierku sa nevzťahuje na iné informácie vo výročnej správe.

V súvislosti s auditom účtovnej závierky je našou zodpovednosťou oboznámenie sa s informáciami uvedenými vo výročnej správe a posúdenie, či tieto informácie nie sú vo významnom nesúlade s auditovanou účtovnou závierkou alebo našimi poznatkami, ktoré sme získali počas auditu účtovnej závierky, alebo sa inak zdajú byť významne nesprávne.

Posúdili sme, či výročná správa Spoločnosti obsahuje informácie, ktorých uvedenie vyžaduje zákon o účtovníctve.


Na základe prác vykonaných počas auditu účtovnej závierky, podľa nášho názoru:

- informácie uvedené vo výročnej správe zostavenej za rok 2023 sú v súlade s účtovnou závierkou za daný rok,
- výročná správa obsahuje informácie podľa zákona o účtovníctve.

Okrem toho, na základe našich poznatkov o účtovnej jednotke a situácii v nej, ktoré sme získali počas auditu účtovnej závierky, sme povinní uviesť, či sme zistili významné nesprávnosti vo výročnej správe, ktorú sme obdržali pred dátumom vydania tejto správy audítora. V tejto súvislosti neexistujú zistenia, ktoré by sme mali uviesť.

12. marca 2024  
Bratislava, Slovenská republika

Ernst & Young Slovakia, spol. s r.o.  
Licencia SKAU č. 257



Ing. Peter Potoček, štatutárny audítor  
Licencia UDVA č. 992

# ÚČTOVNÁ ZÁVIERKA

podnikateľov v podvojnóm účtovníctve



zostavená k 31.12.2023

Číselné údaje sa zarovnávajú vpravo, ostatné údaje sa píšú zľava. Nevyplnené riadky sa ponechávajú prázdne.

Údaje sa vyplňajú paličkovým písmom (podľa tohto vzoru), písacím strojom alebo tlačiarňou, a to čiernou alebo tmavomodrou farbou.

Á Ā B Ć D Ě F G H Í J K L M N O P Q R Š T Ú V X Ý Ž 0 1 2 3 4 5 6 7 8 9

Daňové identifikačné číslo 2 0 2 2 8 9 0 0 1 2	Účtovná závierka x riadna	Účtovná jednotka malá	Mesiac Rok od 0 1 2 0 2 3
IČO 4 4 9 6 4 6 7 6	mimoriadna	x veľká	Za obdobie do 1 2 2 0 2 3
SK NACE 7 2 . 1 9 . 0	priebežná	(vyznačí sa x)	Bezprostredne predchádzajúce obdobie od 0 1 2 0 2 2 do 1 2 2 0 2 2

Priložené súčasti účtovnej závierky

 Súvaha (Úč POD 1-01)  
(v celých eurách)

 Výkaz ziskov a strát (Úč POD 2-01)  
(v celých eurách)

 Poznámky (Úč POD 3-01)  
(v celých eurách alebo eurocentoch)

Obchodné meno (názov) účtovnej jednotky

Asseco CEIT, a. s.

Sídlo účtovnej jednotky

Ulica

UNIVERZITNÁ

Číslo

8 6 6 1 / 6 A

PSČ

Obec

0 1 0 0 8 ŽILINA

Označenie obchodného registra a číslo zápisu obchodnej spoločnosti

Okresný súd Žilina, Oddiel: Sa, Vložka  
a č. : 1 0 6 9 2 / L

Telefónne číslo

Faxové číslo

E-mailová adresa

Zostavená dňa:

2 2 . 0 2 . 2 0 2 4

Schválená dňa:

1 2 . 0 3 . 2 0 2 4

Podpisový záznam štatutárneho orgánu účtovnej jednotky  
alebo člena štatutárneho orgánu účtovnej jednotky alebo  
podpisový záznam fyzickej osoby, ktorá je účtovnou jednotkou:

Záznamy daňového úradu

Miesto pre evidenčné číslo

Odtlačok prezentačnej pečiatky daňového úradu



Ozna- enie a	STRANA AKTÍV b	Číslo riadku c	Bežné účtovné obdobie		Bezprostredne predchádzajúce	
			1	Brutto - časť 1	Netto 2	účtovné obdobie
				Korekcia - časť 2	Netto 3	
	<b>SPOLU MAJETOK</b> r. 02 + r. 33 + r. 74	01	2 6 4 3 2 9 5 5	2 2 5 6 8 3 8 8		
			3 8 6 4 5 6 7		2 4 5 2 3 0 8 9	
<b>A.</b>	<b>Neobežný majetok</b> r. 03 + r. 11 + r. 21	02	7 4 1 6 4 4 2	4 0 9 6 5 8 3		
			3 3 1 9 8 5 9		6 5 3 1 9 0 0	
<b>A.I.</b>	<b>Dlhodobý nehmotný majetok súčet (r. 04 až r. 10)</b>	03	1 8 8 0 3 1 7	1 1 9 4 7 0 1		
			6 8 5 6 1 6		9 2 2 2 1 8	
A.I.1.	Aktivované náklady na vývoj (012) - /072, 091A/	04	6 9 0 5 7 7	3 4 5 7 4 4		
			3 4 4 8 3 3		3 3 9 7 9 5	
2.	Softvér (013) - /073, 091A/	05	3 3 3 7 9 8	2 1 1 3 2		
			3 1 2 6 6 6		3 3 0 7 6	
3.	Oceniťelné práva (014) - /074, 091A/	06				
4.	Goodwill (015) - /075, 091A/	07				
5.	Ostatný dlhodobý nehmotný majetok (019, 01X) - /079, 07X, 091A/	08	2 8 1 1 7			
			2 8 1 1 7			
6.	Obstarávaný dlhodobý nehmotný majetok (041) - /093/	09	8 2 7 8 2 5	8 2 7 8 2 5		
					5 4 9 3 4 7	
7.	Poskytnuté preddavky na dlhodobý nehmotný majetok (051) - /095A/	10				
<b>A.II.</b>	<b>Dlhodobý hmotný majetok súčet (r. 12 až r. 20)</b>	11	3 8 6 0 5 9 8	1 2 2 6 3 5 5		
			2 6 3 4 2 4 3		1 6 9 3 5 5 3	
A.II.1.	Pozemky (031) - /092A/	12	3 8 7 8 2	3 8 7 8 2		
					3 8 7 8 2	
2.	Stavby (021) - /081, 092A/	13	1 1 1 3 8 3 8	6 5 7 7 0 3		
			4 5 6 1 3 5		6 9 5 8 6 7	
3.	Samostatné hnuteľné veci a súbory hnuteľných vecí (022) - /082, 092A/	14	2 7 0 7 9 7 8	5 2 9 8 7 0		
			2 1 7 8 1 0 8		5 0 3 6 6 6	



Ozna- cenie a	STRANA AKTÍV b	Číslo riadku c	Bežné účtovné obdobie		Bezprostredne predchádzajúce účtovné obdobie		
			1	Brutto - časť 1		Netto 2	Netto 3
				Korekcia - časť 2			
	<b>SPOLU MAJETOK</b> r. 02 + r. 33 + r. 74	01		2 6 4 3 2 9 5 5	2 2 5 6 8 3 8 8		
				3 8 6 4 5 6 7		2 4 5 2 3 0 8 9	
<b>A.</b>	<b>Neobežný majetok</b> r. 03 + r. 11 + r. 21	02		7 4 1 6 4 4 2	4 0 9 6 5 8 3		
				3 3 1 9 8 5 9		6 5 3 1 9 0 0	
<b>A.I.</b>	<b>Dlhodobý nehmotný majetok súčet (r. 04 až r. 10)</b>	03		1 8 8 0 3 1 7	1 1 9 4 7 0 1		
				6 8 5 6 1 6		9 2 2 2 1 8	
A.I.1.	Aktivované náklady na vývoj (012) - /072, 091A/	04		6 9 0 5 7 7	3 4 5 7 4 4		
				3 4 4 8 3 3		3 3 9 7 9 5	
2.	Softvér (013) - /073, 091A/	05		3 3 3 7 9 8	2 1 1 3 2		
				3 1 2 6 6 6		3 3 0 7 6	
3.	Oceniteľné práva (014) - /074, 091A/	06					
4.	Goodwill (015) - /075, 091A/	07					
5.	Ostatný dlhodobý nehmotný majetok (019, 01X) - /079, 07X, 091A/	08		2 8 1 1 7			
				2 8 1 1 7			
6.	Obstarávaný dlhodobý nehmotný majetok (041) - /093/	09		8 2 7 8 2 5	8 2 7 8 2 5		
						5 4 9 3 4 7	
7.	Poskytnuté preddavky na dlhodobý nehmotný majetok (051) - /095A/	10					
<b>A.II.</b>	<b>Dlhodobý hmotný majetok súčet (r. 12 až r. 20)</b>	11		3 8 6 0 5 9 8	1 2 2 6 3 5 5		
				2 6 3 4 2 4 3		1 6 9 3 5 5 3	
A.II.1.	Pozemky (031) - /092A/	12		3 8 7 8 2	3 8 7 8 2		
						3 8 7 8 2	
2.	Stavby (021) - /081, 092A/	13		1 1 1 3 8 3 8	6 5 7 7 0 3		
				4 5 6 1 3 5		6 9 5 8 6 7	
3.	Samostatné hnuteľné veci a súbory hnuteľných vecí (022) - /082, 092A/	14		2 7 0 7 9 7 8	5 2 9 8 7 0		
				2 1 7 8 1 0 8		5 0 3 6 6 6	



Ozna- čenie a	STRANA AKTÍV b	Číslo riadku c	Bežné účtovné obdobie		Bezprostredne predchádzajúce účtovné obdobie		
			1	Brutto - časť 1		Netto 2	Netto 3
				Korekcia - časť 2			
	<b>SPOLU MAJETOK</b> r. 02 + r. 33 + r. 74	01	2 6 4 3 2 9 5 5	2 2 5 6 8 3 8 8			
			3 8 6 4 5 6 7	2 4 5 2 3 0 8 9			
<b>A.</b>	<b>Neobežný majetok</b> r. 03 + r. 11 + r. 21	02	7 4 1 6 4 4 2	4 0 9 6 5 8 3			
			3 3 1 9 8 5 9	6 5 3 1 9 0 0			
<b>A.I.</b>	<b>Dlhodobý nehmotný majetok súčet (r. 04 až r. 10)</b>	03	1 8 8 0 3 1 7	1 1 9 4 7 0 1			
			6 8 5 6 1 6	9 2 2 2 1 8			
A.I.1.	Aktivované náklady na vývoj (012) - /072, 091A/	04	6 9 0 5 7 7	3 4 5 7 4 4			
			3 4 4 8 3 3	3 3 9 7 9 5			
2.	Softvér (013) - /073, 091A/	05	3 3 3 7 9 8	2 1 1 3 2			
			3 1 2 6 6 6	3 3 0 7 6			
3.	Oceniteľné práva (014) - /074, 091A/	06					
4.	Goodwill (015) - /075, 091A/	07					
5.	Ostatný dlhodobý nehmotný majetok (019, 01X) - /079, 07X, 091A/	08	2 8 1 1 7				
			2 8 1 1 7				
6.	Obstarávaný dlhodobý nehmotný majetok (041) - /093/	09	8 2 7 8 2 5	8 2 7 8 2 5			
				5 4 9 3 4 7			
7.	Poskytnuté preddavky na dlhodobý nehmotný majetok (051) - /095A/	10					
<b>A.II.</b>	<b>Dlhodobý hmotný majetok súčet (r. 12 až r. 20)</b>	11	3 8 6 0 5 9 8	1 2 2 6 3 5 5			
			2 6 3 4 2 4 3	1 6 9 3 5 5 3			
A.II.1.	Pozemky (031) - /092A/	12	3 8 7 8 2	3 8 7 8 2			
				3 8 7 8 2			
2.	Stavby (021) - /081, 092A/	13	1 1 1 3 8 3 8	6 5 7 7 0 3			
			4 5 6 1 3 5	6 9 5 8 6 7			
3.	Samostatné hnutelné veci a súbory hnutelných vecí (022) - /082, 092A/	14	2 7 0 7 9 7 8	5 2 9 8 7 0			
			2 1 7 8 1 0 8	5 0 3 6 6 6			



Označenie a	STRANA AKTÍV b	Číslo riadku c	Bežné účtovné obdobie		Bezprostredne predchádzajúce účtovné obdobie
			1	2	3
			Brutto - časť 1 Korekcia - časť 2	Netto	Netto
4.	Pestovateľské celky trvalých porastov (025) - /085, 092A/	15			
5.	Základné stádo a ťažné zvieratá (026) - /086, 092A/	16			
6.	Ostatný dlhodobý hmotný majetok (029, 02X, 032) - /089, 08X, 092A/	17			
7.	Obstarávaný dlhodobý hmotný majetok (042) - /094/	18			4 5 5 2 3 8
8.	Poskytnuté preddavky na dlhodobý hmotný majetok (052) - /095A/	19			
9.	Opravná položka k nadobudnutému majetku (+/- 097) +/- 098	20			
<b>A.III.</b>	<b>Dlhodobý finančný majetok súčet (r. 22 až r. 32)</b>	21	1 6 7 5 5 2 7	1 6 7 5 5 2 7	3 9 1 6 1 2 9
A.III.1.	Podielové cenné papiere a podiely v prepojených účtovných jednotkách (061A, 062A, 063A) - /096A/	22	1 6 7 5 5 2 7	1 6 7 5 5 2 7	3 9 1 6 1 2 9
2.	Podielové cenné papiere a podiely s podielovou účasťou okrem v prepojených účtovných jednotkách (062A) - /096A/	23			
3.	Ostatné realizovateľné cenné papiere a podiely (063A) - /096A/	24			
4.	Pôžičky prepojeným účtovným jednotkám (066A) - /096A/	25			
5.	Pôžičky v rámci podielovej účasti okrem prepojeným účtovným jednotkám (066A) - /096A/	26			
6.	Ostatné pôžičky (067A) - /096A/	27			
7.	Dlhové cenné papiere a ostatný dlhodobý finančný majetok (065A, 069A,06XA) - /096A/	28			



Označenie a	STRANA AKTÍV b	Číslo riadku c	Bežné účtovné obdobie		Bezprostredne predchádzajúce účtovné obdobie	
			1	Brutto - časť 1	Netto 2	Netto 3
				Korekcia - časť 2		
8.	Pôžičky a ostatný dlhodobý finančný majetok so zostatkovou dobou splatnosti najviac jeden rok (066A, 067A, 069A, 06XA) - /096A/	29				
9.	Účty v bankách s dobou viazanosti dlhšou ako jeden rok (22XA)	30				
10.	Obstarávaný dlhodobý finančný majetok (043) - /096A/	31				
11.	Poskytnuté preddavky na dlhodobý finančný majetok (053) - /095A/	32				
<b>B.</b>	<b>Obežný majetok</b> r. 34 + r. 41 + r. 53 + r. 66 + r. 71	33	1 8 6 0 2 2 9 9	1 8 0 5 7 5 9 1		
			5 4 4 7 0 8		1 7 6 1 3 0 5 1	
<b>B.I.</b>	<b>Zásoby</b> súčet (r. 35 až r. 40)	34	2 7 5 8 2 5 1	2 2 1 3 5 4 3		
			5 4 4 7 0 8		3 3 6 4 0 0 6	
<b>B.I.1.</b>	<b>Materiál</b> (112, 119, 11X) - /191, 19X/	35	2 4 2 1 5 7 4	1 9 1 1 1 5 2		
			5 1 0 4 2 2		2 6 6 5 7 4 7	
2.	Nedokončená výroba a polotovary vlastnej výroby (121, 122, 12X) - /192, 193, 19X/	36	2 3 7 8 5 3	2 3 7 8 5 3		
					4 9 3 3 4 0	
3.	Výrobky (123) - /194/	37	9 4 4 4 1	6 4 5 3 8		
			2 9 9 0 3		2 0 0 5 3 6	
4.	Zvieratá (124) - /195/	38				
5.	Tovar (132, 133, 13X, 139) - /196, 19X/	39	4 3 8 3			
			4 3 8 3		4 3 8 3	
6.	Poskytnuté preddavky na zásoby (314A) - /391A/	40				
<b>B.II.</b>	<b>Dlhodobé pohľadávky</b> súčet (r. 42 + r. 46 až r. 52)	41	1 2 7 4 6 0 5	1 2 7 4 6 0 5		
					1 1 7 4 8 8 6	
<b>B.II.1.</b>	<b>Pohľadávky z obchodného styku</b> súčet (r. 43 až r. 45)	42				



Označenie a	STRANA AKTÍV b	Číslo riadku c	Bežné účtovné obdobie		Bezprostredne predchádzajúce účtovné obdobie		
			1	Brutto - časť 1		Netto 2	Netto 3
				Korekcia - časť 2			
1.a.	Pohľadávky z obchodného styku voči prepojeným účtovným jednotkám (311A, 312A, 313A, 314A, 315A, 31XA) - /391A/	43					
1.b.	Pohľadávky z obchodného styku v rámci podielovej účasti okrem pohľadávok voči prepojeným účtovným jednotkám (311A, 312A, 313A, 314A, 315A, 31XA) - /391A/	44					
1.c.	Ostatné pohľadávky z obchodného styku (311A, 312A, 313A, 314A, 315A, 31XA) - /391A/	45					
2.	Čistá hodnota zákazky (316A)	46					
3.	Ostatné pohľadávky voči prepojeným účtovným jednotkám (351A) - /391A/	47					
4.	Ostatné pohľadávky v rámci podielovej účasti okrem pohľadávok voči prepojeným účtovným jednotkám (351A) - /391A/	48					
5.	Pohľadávky voči spoločníkom, členom a združeniu (354A, 355A, 358A, 35XA) - /391A/	49					
6.	Pohľadávky z derivátových operácií (373A, 376A)	50					
7.	Iné pohľadávky (335A, 336A, 33XA, 371A, 374A, 375A, 378A) - /391A/	51	3 9 7 6 9 7	3 9 7 6 9 7	5 6 3 8 7 9		
8.	Odložená daňová pohľadávka (481A)	52	8 7 6 9 0 8	8 7 6 9 0 8	6 1 1 0 0 7		
<b>B.III.</b>	<b>Krátkodobé pohľadávky súčet (r. 54 + r. 58 až r. 65)</b>	53	1 2 6 6 9 4 9 3	1 2 6 6 9 4 9 3	1 2 9 9 6 2 5 1		
<b>B.III.1.</b>	<b>Pohľadávky z obchodného styku súčet (r. 55 až r. 57)</b>	54	7 1 9 8 9 9 5	7 1 9 8 9 9 5	7 2 8 6 3 1 8		
1.a.	Pohľadávky z obchodného styku voči prepojeným účtovným jednotkám (311A, 312A, 313A, 314A, 315A, 31XA) - /391A/	55	3 8 9 1 2 8 2	3 8 9 1 2 8 2	4 1 4 9 8 6 5		
1.b.	Pohľadávky z obchodného styku v rámci podielovej účasti okrem pohľadávok voči prepojeným účtovným jednotkám (311A, 312A, 313A, 314A, 315A, 31XA) - /391A/	56					



Označenie a	STRANA AKTÍV b	Číslo riadku c	Bežné účtovné obdobie		Bezprostredne predchádzajúce účtovné obdobie
			1	2	3
			Brutto - časť 1 Korekcia - časť 2	Netto	Netto
1.c.	Ostatné pohľadávky z obchodného styku (311A, 312A, 313A, 314A, 315A, 31XA) - /391A/	57	3 3 0 7 7 1 3	3 3 0 7 7 1 3	3 1 3 6 4 5 3
2.	Čistá hodnota zákazky (316A)	58	4 7 3 0 8 1 7	4 7 3 0 8 1 7	5 3 6 1 2 6 7
3.	Ostatné pohľadávky voči prepojeným účtovným jednotkám (351A) - /391A/	59	4 6 8 0 0 6	4 6 8 0 0 6	
4.	Ostatné pohľadávky v rámci podielovej účasti okrem pohľadávok voči prepojeným účtovným jednotkám (351A) - /391A/	60			
5.	Pohľadávky voči spoločníkom, členom a združeniu (354A, 355A, 358A, 35XA, 398A) - /391A/	61			
6.	Sociálne poistenie (336A) - /391A/	62			
7.	Daňové pohľadávky a dotácie (341, 342, 343, 345, 346, 347) - /391A/	63			8 0 2 6 0
8.	Pohľadávky z derivátových operácií (373A, 376A)	64			
9.	Iné pohľadávky (335A, 33XA, 371A, 374A, 375A, 378A) - /391A/	65	2 7 1 6 7 5	2 7 1 6 7 5	2 6 8 4 0 6
<b>B.IV.</b>	<b>Krátkodobý finančný majetok súčet (r. 67 až r. 70)</b>	<b>66</b>			
B.IV.1.	Krátkodobý finančný majetok v prepojených účtovných jednotkách (251A, 253A, 256A, 257A, 25XA) - /291A, 29XA/	67			
2.	Krátkodobý finančný majetok bez krátkodobého finančného majetku v prepojených účtovných jednotkách (251A, 253A, 256A, 257A, 25XA) - /291A, 29XA/	68			
3.	Vlastné akcie a vlastné obchodné podiely (252)	69			
4.	Obstarávaný krátkodobý finančný majetok (259, 314A) - /291A/	70			



Označenie a	STRANA AKTÍV b	Číslo riadku c	Bežné účtovné obdobie		Bezprostredne predchádzajúce účtovné obdobie	
			1	Brutto - časť 1	Netto 2	Netto 3
				Korekcia - časť 2		
B.V.	Finančné účty r. 72 + r. 73	71	1 8 9 9 9 5 0	1 8 9 9 9 5 0	7 7 9 0 8	
B.V.1.	Peniaze (211, 213, 21X)	72	1 2 2 7	1 2 2 7	1 2 4 6	
2.	Účty v bankách (221A, 22X, +/- 261)	73	1 8 9 8 7 2 3	1 8 9 8 7 2 3	7 6 6 6 2	
C.	Časové rozlíšenie súčet (r. 75 až r. 78)	74	4 1 4 2 1 4	4 1 4 2 1 4	3 7 8 1 3 8	
C.1.	Náklady budúcich období dlhodobé (381A, 382A)	75	5 9 6 9	5 9 6 9	7 7 3 4	
2.	Náklady budúcich období krátkodobé (381A, 382A)	76	8 7 3 1 5	8 7 3 1 5	1 1 3 8 2 1	
3.	Príjmy budúcich období dlhodobé (385A)	77				
4.	Príjmy budúcich období krátkodobé (385A)	78	3 2 0 9 3 0	3 2 0 9 3 0	2 5 6 5 8 3	

Označenie a	STRANA PASÍV b	Číslo riadku c	Bežné účtovné obdobie 4	Bezprostredne predchádzajúce účtovné obdobie 5
	<b>SPOLU VLASTNÉ IMANIE A ZÁVÄZKY r. 80 + r. 101 + r. 141</b>	79	2 2 5 6 8 3 8 8	2 4 5 2 3 0 8 9
A.	<b>Vlastné imanie r. 81 + r. 85 + r. 86 + r. 87 + r. 90 + r. 93 + r. 97 + r. 100</b>	80	8 3 4 6 2 6 3	8 4 5 3 2 5 0
A.I.	<b>Základné imanie súčet (r. 82 až r. 84)</b>	81	2 0 0 0 0 0	2 0 0 0 0 0
A.I.1.	Základné imanie (411 alebo +/- 491)	82	2 0 0 0 0 0	2 0 0 0 0 0
2.	Zmena základného imania +/- 419	83		
3.	Pohľadávky za upísané vlastné imanie (-/353)	84		
A.II.	<b>Emisné ážio (412)</b>	85		
A.III.	<b>Ostatné kapitálové fondy (413)</b>	86		
A.IV.	<b>Zákonné rezervné fondy r. 88 + r. 89</b>	87	4 0 0 0 0	4 0 0 0 0
A.IV.1.	Zákonný rezervný fond a nedeliteľný fond (417A, 418, 421A, 422)	88	4 0 0 0 0	4 0 0 0 0
2.	Rezervný fond na vlastné akcie a vlastné podiely (417A, 421A)	89		



Označenie a	STRANA PASÍV b	Číslo riadku c	Bežné účtovné obdobie 4	Bezprostredne predchádzajúce účtovné obdobie 5
A.V.	Ostatné fondy zo zisku r. 91 + r. 92	90		
A.V.1.	Štatutárne fondy (423, 42X)	91		
2.	Ostatné fondy (427, 42X)	92		
A.VI.	Oceňovacie rozdiely z precenenia súčet (r. 94 až r. 96)	93		
A.VI.1.	Oceňovacie rozdiely z precenenia majetku a záväzkov (+/- 414)	94		
2.	Oceňovacie rozdiely z kapitálových účastín (+/- 415)	95		
3.	Oceňovacie rozdiely z precenenia pri zlúčení, splnutí a rozdelení (+/- 416)	96		
A.VII.	Výsledok hospodárenia minulých rokov r. 98 + r. 99	97	8 0 8 3 0 5 6	8 5 9 4 4 9 6
A.VII.1.	Nerozdelený zisk minulých rokov (428)	98	8 6 3 2 5 4 5	8 6 3 2 5 4 5
2.	Neuhradená strata minulých rokov (/-/429)	99	- 5 4 9 4 8 9	- 3 8 0 4 9
A.VIII.	Výsledok hospodárenia za účtovné obdobie po zdanení +/- r. 01 - (r. 81 + r. 85 + r. 86 + r. 87 + r. 90 + r. 93 + r. 97 + r. 101 + r. 141)	100	2 3 2 0 7	- 3 8 1 2 4 6
B.	Záväzky r. 102 + r. 118 + r. 121 + r. 122 + r. 136 + r. 139 + r. 140	101	1 4 2 0 2 2 1 5	1 6 0 5 9 1 9 7
B.I.	Dlhodobé záväzky súčet (r. 103 + r. 107 až r. 117)	102	9 6 6 8 4	1 0 9 8 5 7
B.I.1.	Dlhodobé záväzky z obchodného styku súčet (r. 104 až r. 106)	103		
1.a.	Záväzky z obchodného styku voči prepojeným účtovným jednotkám (321A, 475A, 476A)	104		
1.b.	Záväzky z obchodného styku v rámci podielovej účasti okrem záväzkov voči prepojeným účtovným jednotkám (321A, 475A, 476A)	105		
1.c.	Ostatné záväzky z obchodného styku (321A, 475A, 476A)	106		
2.	Čistá hodnota zákazky (316A)	107		
3.	Ostatné záväzky voči prepojeným účtovným jednotkám (471A, 47XA)	108		
4.	Ostatné záväzky v rámci podielovej účasti okrem záväzkov voči prepojeným účtovným jednotkám (471A, 47XA)	109		
5.	Ostatné dlhodobé záväzky (479A, 47XA)	110		
6.	Dlhodobé prijaté preddavky (475A)	111		
7.	Dlhodobé zmenky na úhradu (478A)	112		
8.	Vydané dlhopisy (473A/-/255A)	113		
9.	Záväzky zo sociálneho fondu (472)	114	1 4 2 5 4	9 2 0 0
10.	Iné dlhodobé záväzky (336A, 372A, 474A, 47XA)	115	8 2 4 3 0	1 0 0 6 5 7
11.	Dlhodobé záväzky z derivátových operácií (373A, 377A)	116		
12.	Odložený daňový záväzok (481A)	117		



Označenie a	STRANA PASÍV b	Číslo riadku c	Bežné účtovné obdobie 4	Bezprostredne predchádzajúce účtovné obdobie 5
<b>B.II.</b>	<b>Dlhodobé rezervy r. 119 + r. 120</b>	<b>118</b>		
B.II.1.	Zákonné rezervy (451A)	119		
	2. Ostatné rezervy (459A, 45XA)	120		
<b>B.III.</b>	<b>Dlhodobé bankové úvery (461A, 46XA)</b>	<b>121</b>	<b>1 6 8 1 7 5</b>	
<b>B.IV.</b>	<b>Krátkodobé záväzky súčet (r. 123 + r. 127 až r. 135)</b>	<b>122</b>	<b>7 5 2 5 4 0 1</b>	<b>6 1 6 6 0 0 1</b>
<b>B.IV.1.</b>	<b>Záväzky z obchodného styku súčet (r. 124 až r. 126)</b>	<b>123</b>	<b>5 7 6 9 7 6 2</b>	<b>4 6 9 8 0 7 1</b>
1.a.	Záväzky z obchodného styku voči prepojeným účtovným jednotkám (321A, 322A, 324A, 325A, 326A, 32XA, 475A, 476A, 478A, 47XA)	124	4 0 5 3 2	1 2 6 1 7 7
1.b.	Záväzky z obchodného styku v rámci podielovej účasti okrem záväzkov voči prepojeným účtovným jednotkám (321A, 322A, 324A, 325A, 326A, 32XA, 475A, 476A, 478A, 47XA)	125		
1.c.	Ostatné záväzky z obchodného styku (321A, 322A, 324A, 325A, 326A, 32XA, 475A, 476A, 478A, 47XA)	126	5 7 2 9 2 3 0	4 5 7 1 8 9 4
	2. Čistá hodnota zákazky (316A)	127		
	3. Ostatné záväzky voči prepojeným účtovným jednotkám (361A, 36XA, 471A, 47XA)	128		
	4. Ostatné záväzky v rámci podielovej účasti okrem záväzkov voči prepojeným účtovným jednotkám (361A, 36XA, 471A, 47XA)	129		
	5. Záväzky voči spoločníkom a združeniu (364, 365, 366, 367, 368, 398A, 478A, 479A)	130	5 6 1 8 3 9	5 6 1 8 3 9
	6. Záväzky voči zamestnancom (331, 333, 33X, 479A)	131	3 4 2 4 9 7	3 2 1 2 6 2
	7. Záväzky zo sociálneho poistenia (336A)	132	2 2 0 4 0 7	2 0 4 4 1 0
	8. Daňové záväzky a dotácie (341, 342, 343, 345, 346, 347, 34X)	133	5 7 3 1 0 8	3 1 0 2 1 7
	9. Záväzky z derivátových operácií (373A, 377A)	134		
	10. Iné záväzky (372A, 379A, 474A, 475A, 479A, 47XA)	135	5 7 7 8 8	7 0 2 0 2
<b>B.V.</b>	<b>Krátkodobé rezervy r. 137 + r. 138</b>	<b>136</b>	<b>5 2 8 9 2 8</b>	<b>3 6 4 1 6 5</b>
B.V.1.	Zákonné rezervy (323A, 451A)	137	1 6 9 7 4 8	1 1 7 7 1 1
	2. Ostatné rezervy (323A, 32X, 459A, 45XA)	138	3 5 9 1 8 0	2 4 6 4 5 4
<b>B.VI.</b>	<b>Bežné bankové úvery (221A, 231, 232, 23X, 461A, 46XA)</b>	<b>139</b>	<b>5 8 8 3 0 2 7</b>	<b>9 4 1 9 1 7 4</b>
<b>B.VII.</b>	<b>Krátkodobé finančné výpomoci (241, 249, 24X, 473A, /-/255A)</b>	<b>140</b>		
<b>C.</b>	<b>Časové rozlíšenie súčet (r. 142 až r. 145)</b>	<b>141</b>	<b>1 9 9 1 0</b>	<b>1 0 6 4 2</b>
C.1.	Výdavky budúcich období dlhodobé (383A)	142		
	2. Výdavky budúcich období krátkodobé (383A)	143	3 5 5 0	7 2 4 3
	3. Výnosy budúcich období dlhodobé (384A)	144		
	4. Výnosy budúcich období krátkodobé (384A)	145	1 6 3 6 0	3 3 9 9



Označenie a	Text b	Číslo riadku c	Skutočnosť	
			bežné účtovné obdobie 1	bezprostredne predchádzajúce účtovné obdobie 2
*	Čistý obrat (časť účt. tr. 6 podľa zákona)	01	1 5 7 7 9 6 4 4	1 2 0 6 0 2 4 4
**	Výnosy z hospodárskej činnosti spolu súčet (r. 03 až r. 09)	02	1 7 1 8 9 3 6 0	2 1 6 8 6 1 4 4
I.	Tržby z predaja tovaru (604, 607)	03	7 4 5 2 7	4 5 5
II.	Tržby z predaja vlastných výrobkov (601)	04	1 2 9 4 1 0	7 1 4 3 9 4
III.	Tržby z predaja služieb (602, 606)	05	1 5 5 7 5 7 0 7	1 1 3 4 5 3 9 6
IV.	Zmeny stavu vnútroorganizačných zásob (+/-) (účtová skupina 61)	06	- 3 5 9 9 9 0	6 2 8 6 2 0
V.	Aktivácia (účtová skupina 62)	07	2 4 6 6 3 8	9 6 2 4 1 6
VI.	Tržby z predaja dlhodobého nehmotného majetku, dlhodobého hmotného majetku a materiálu (641, 642)	08	1 1 2 8 6 2 3	5 7 7 3 7 3 1
VII.	Ostatné výnosy z hospodárskej činnosti (644, 645, 646, 648, 655, 657)	09	3 9 4 4 4 5	2 2 6 1 1 3 2
**	Náklady na hospodársku činnosť spolu r. 11 + r. 12 + r. 13 + r. 14 + r. 15 + r. 20 + r. 21 + r. 24 + r. 25 + r. 26	10	1 7 5 5 6 0 0 8	2 2 3 0 1 1 5 4
A.	Náklady vynaložené na obstaranie predaného tovaru (504, 507)	11	5 2 8 5 8	3 2 9
B.	Spotreba materiálu, energie a ostatných neskladovateľných dodávok (501, 502, 503)	12	4 9 7 6 7 3 1	6 2 9 3 0 8 8
C.	Opravné položky k zásobám (+/-) (505)	13	1 3 9 4 4 8	1 3 9 2 1 2
D.	Služby (účtová skupina 51)	14	3 4 1 9 4 4 4	3 2 6 4 2 0 0
E.	Osobné náklady (r. 16 až r. 19)	15	7 6 4 7 8 8 5	7 0 5 0 0 7 8
E.1.	Mzdové náklady (521, 522)	16	5 1 3 3 1 3 3	4 6 3 4 5 1 1
2.	Odmeny členom orgánov spoločnosti a družstva (523)	17	3 5 9 0 0 0	4 4 5 8 0 0
3.	Náklady na sociálne poistenie (524, 525, 526)	18	1 8 8 8 2 2 9	1 7 4 3 9 7 4
4.	Sociálne náklady (527, 528)	19	2 6 7 5 2 3	2 2 5 7 9 3
F.	Dane a poplatky (účtová skupina 53)	20	1 2 1 1 8	1 6 6 0 7
G.	Odpisy a opravné položky k dlhodobému nehmotnému majetku a dlhodobému hmotnému majetku (r. 22 + r. 23)	21	4 1 4 2 8 1	4 6 9 3 1 9
G.1.	Odpisy dlhodobého nehmotného majetku a dlhodobého hmotného majetku (551)	22	4 1 4 2 8 1	4 6 9 3 1 9
2.	Opravné položky k dlhodobému nehmotnému majetku a dlhodobému hmotnému majetku (+/-) (553)	23		
H.	Zostatková cena predaného dlhodobého majetku a predaného materiálu (541, 542)	24	7 1 8 7 9 0	5 2 2 0 3 3 8
I.	Opravné položky k pohľadávkam (+/-) (547)	25		
J.	Ostatné náklady na hospodársku činnosť (543, 544, 545, 546, 548, 549, 555, 557)	26	1 7 4 4 5 3	- 1 5 2 0 1 7
***	Výsledok hospodárenia z hospodárskej činnosti (+/-) (r. 02 - r. 10)	27	- 3 6 6 6 4 8	- 6 1 5 0 1 0



Označenie a	Text b	Číslo riadku c	Skutočnosť	
			bežné účtovné obdobie 1	bezprostredne predchádzajúce účtovné obdobie 2
			*	Pridaná hodnota (r. 03 + r. 04 + r. 05 + r. 06 + r. 07) - (r. 11 + r. 12 + r. 13 + r. 14)
**	Výnosy z finančnej činnosti spolu r. 30 + r. 31 + r. 35 + r. 39 + r. 42 + r. 43 + r. 44	29	4 8 2 6 5 4	3 0 2 8 8 1
VIII.	Tržby z predaja cenných papierov a podielov (661)	30		
IX.	Výnosy z dlhodobého finančného majetku súčet (r. 32 až r. 34)	31	4 6 8 0 0 6	2 8 8 5 3 5
IX.1.	Výnosy z cenných papierov a podielov od prepojených účtovných jednotiek (665A)	32	4 6 8 0 0 6	2 8 8 5 3 5
2.	Výnosy z cenných papierov a podielov v podielovej účasti okrem výnosov prepojených účtovných jednotiek (665A)	33		
3.	Ostatné výnosy z cenných papierov a podielov (665A)	34		
X.	Výnosy z krátkodobého finančného majetku súčet (r. 36 až r. 38)	35		
X.1.	Výnosy z krátkodobého finančného majetku od prepojených účtovných jednotiek (666A)	36		
2.	Výnosy z krátkodobého finančného majetku v podielovej účasti okrem výnosov prepojených účtovných jednotiek (666A)	37		
3.	Ostatné výnosy z krátkodobého finančného majetku (666A)	38		
XI.	Výnosové úroky (r. 40 + r. 41)	39	1 4 0 4 3	8 5 9 1
XI.1.	Výnosové úroky od prepojených účtovných jednotiek (662A)	40		
2.	Ostatné výnosové úroky (662A)	41	1 4 0 4 3	8 5 9 1
XII.	Kurzové zisky (663)	42	6 0 5	5 7 5 5
XIII.	Výnosy z precenenia cenných papierov a výnosy z derivátových operácií (664, 667)	43		
XIV.	Ostatné výnosy z finančnej činnosti (668)	44		
**	Náklady na finančnú činnosť spolu r. 46 + r. 47 + r. 48 + r. 49 + r. 52 + r. 53 + r. 54	45	3 5 3 3 9 9	1 6 5 6 8 6
K.	Predané cenné papiere a podiely (561)	46		
L.	Náklady na krátkodobý finančný majetok (566)	47		
M.	Opravné položky k finančnému majetku (+/-) (565)	48		
N.	Nákladové úroky (r. 50 + r. 51)	49	3 1 2 1 6 6	1 2 0 3 2 7
N.1.	Nákladové úroky pre prepojené účtovné jednotky (562A)	50		
2.	Ostatné nákladové úroky (562A)	51	3 1 2 1 6 6	1 2 0 3 2 7
O.	Kurzové straty (563)	52	5 0 2 9	5 7 5 2
P.	Náklady na precenenie cenných papierov a náklady na derivátové operácie (564, 567)	53		
Q.	Ostatné náklady na finančnú činnosť (568, 569)	54	3 6 2 0 4	3 9 6 0 7



Ozna- čenie a	Text b	Číslo riadku c	Skutočnosť	
			bežné účtovné obdobie 1	bezprostredne predchádzajúce účtovné obdobie 2
***	Výsledok hospodárenia z finančnej činnosti (+/-) (r. 29 - r. 45)	55	1 2 9 2 5 5	1 3 7 1 9 5
****	Výsledok hospodárenia za účtovné obdobie pred zdanením (+/-) (r. 27 + r. 55)	56	- 2 3 7 3 9 3	- 4 7 7 8 1 5
R.	Daň z príjmov (r. 58 + r. 59)	57	- 2 6 0 6 0 0	- 9 6 5 6 9
R.1.	Daň z príjmov splatná (591, 595)	58	5 3 0 2	
2.	Daň z príjmov odložená (+/-) (592)	59	- 2 6 5 9 0 2	- 9 6 5 6 9
S.	Prevod podielov na výsledku hospodárenia spoločníkom (+/- 596)	60		
****	Výsledok hospodárenia za účtovné obdobie po zdanení (+/-) (r. 56 - r. 57 - r. 60)	61	2 3 2 0 7	- 3 8 1 2 4 6

## Čl. I Všeobecné informácie

I.1 Obchodné meno účtovnej jednotky: Asseco CEIT, a.s.  
Sídlo účtovnej jednotky: Univerzitná 8661/6A, 010 08 Žilina

Účtovná jednotka vznikla 24.9.2009 a je zapísaná v Obchodnom registri Okresného súdu Žilina, Oddiel: Sa, Vložka číslo: 10692/L

## Opis hospodárskej činnosti účtovnej jednotky:

1. Polygrafická výroba, sadzba a konečná úprava tlačovín
2. Kúpa tovaru na účely jeho predaja konečnému spotrebiteľovi (maloobchod) alebo iným prevádzkovateľom živností (veľkoobchod)
3. Sprostredkovateľská činnosť v oblasti obchodu
4. Sprostredkovateľská činnosť v oblasti služieb
5. Sprostredkovateľská činnosť v oblasti výroby
6. Počítačové služby
7. Služby súvisiace s počítačovým spracovaním údajov
8. Vydavateľská činnosť
9. Finančný lízing
10. Poskytovanie úverov alebo pôžičiek z peňažných zdrojov získaných výlučne bez verejnej výzvy a bez verejnej ponuky majetkových hodnôt
11. Faktoring a forfaiting
12. Prenájom nehnuteľností spojený s poskytovaním iných než základných služieb spojených s prenájomom
13. Prenájom hnuťelných vecí
14. Administratívne služby
15. Činnosť podnikateľských, organizačných a ekonomických poradcov
16. Vykonávanie mimoškolskej vzdelávacej činnosti
17. Organizovanie kultúrnych a iných spoločenských podujatí
18. Reklamné a marketingové služby
19. Výskum a vývoj v oblasti prírodných a technických vied
20. Výskum a vývoj v oblasti spoločenských a humanitných vied
21. Prieskum trhu a verejnej mienky
22. Služby súvisiace s produkciou filmov alebo videozáznamov
23. Konzultačná činnosť v oblasti informačných a komunikačných technológií
24. Informatívne testovanie, meranie, analýzy a kontroly
25. Vedenie účtovníctva
26. a iné

I.3 Dátum schválenia účtovnej závierky za bezprostredne predchádzajúce účtovné obdobie  
16.6.2023

I.4 Právny dôvod na zostavenie účtovnej závierky

Riadna  Mimoriadna

I.5 Informácie o skupine účtovných jednotiek, ak je účtovná jednotka jej súčasťou:

Účtovná jednotka Asseco CEIT, a. s. za rok 2023 v zmysle zákona o účtovníctve 431/2002 Z. z. nemá povinnosť zostavovať konsolidovanú účtovnú závierku a konsolidovanú výročnú správu v skupine účtovných jednotiek, v ktorej je materskou účtovnou jednotkou (v zmysle § 22 ods.10) predmetného zákona.

I.6 Informácie o počte zamestnancov

Názov položky	Bežné účtovné obdobie	Bezprostredne predchádzajúce účtovné obdobie
Priemerný prepočítaný počet zamestnancov počas účtovného obdobia	202	187
Počet zamestnancov ku dňu, ku ktorému sa zostavuje účtovná závierka, vrátane vedúcich zamestnancov	222	229
Počet vedúcich zamestnancov (členovia štatutárneho orgánu ÚJ a vedúci zamestnanci v priamej pôsobnosti ŠO alebo člena ŠO)	26	18

## Čl. II Informácie o prijatých postupoch

II.1 Účtovná jednotka bude nepretržite pokračovať vo svojej činnosti

áno  nie

Ak účtovná jednotka nebude nepretržite pokračovať vo svojej činnosti, uvádza sa informácia o nesplnení predpokladu nepretržitého pokračovania vo svojej činnosti a k tomu zodpovedajúci spôsob účtovania podľa § 7 ods. 4 ZoÚ: xxx

II.2 Zmeny účtovných zásad a metód

Spoločnosť Asseco CEIT, a.s. v roku 2023 neuskutočnila žiadne zmeny v účtovných zásadách a metódach.

## II. 4 a) Spôsob oceňovania jednotlivých zložiek majetku a záväzkov

Druh majetku / záväzkov	Spôsob ocenenia	Náklady spojené s obstaraním
DNM obstaraný kúpou	obstarávacou cenou	zahrňuje
DHM obstaraný kúpou	obstarávacou cenou	zahrňuje
Dlhodobý finančný majetok	obstarávacou cenou	
Zásoby obstarané kúpou	obstarávacou cenou	zahrňuje
Pohľadávky	nominálnou hodnotou	
Časové rozlíšenie na strane aktív súvahy	zásada vecnej a časovej súvislosti	
Záväzky	nominálnou hodnotou	
Časové rozlíšenie na strane pasív súvahy	zásada vecnej a časovej súvislosti	

## II.4 b) Odhad zníženia hodnoty majetku a tvorba OP k majetku

Predpokladané riziká, straty a zníženia hodnoty, ktoré sa týkajú majetku a záväzkov, sa vyjadrujú prostredníctvom rezerv, opravných položiek a odpisov

## II.4 c) Ocenenie záväzkov a stanovenie odhadu ocenenia rezerv

Pri oceňovaní majetku a záväzkov sa uplatňuje zásada opatrnosti, t.j. berú sa za základ všetky riziká, straty a zníženia hodnoty, ktoré sa týkajú majetku a záväzkov, a ktoré sú známe ku dňu, ku ktorému sa zostavuje účtovná závierka.

## II.4 f) Spôsob zostavenia odpisového plánu dlhodobého majetku

Spôsob zostavenia účtovného odpisového plánu pre dlhodobý hmotný majetok a dlhodobý nehmotný majetok, doba odpisovania a použité sadzby a odpisové metódy pri stanovení účtovných odpisov:

Druh majetku	Doba odpisovania	Sadzba odpisov	Odpisová metóda
Software	72 mes.		rovnomerná
Budovy a stavby	600 mes.		rovnomerná
Zariadenia súčasťou budovy a stavieb	192 mes.		rovnomerná
Stroje a zariadenia	120 mes.		rovnomerná
Dopravné prostriedky	60 - 72 mes.		rovnomerná

Odpisový plán účtovných odpisov **dlhodobého nehmotného majetku** vychádzal z odpisového plánu zostaveného účtovnou jednotkou, ktorý vychádzal z predpokladanej doby použiteľnosti dlhodobého nehmotného majetku alebo iných objektívnych predpokladov.

Odpisový plán účtovných odpisov **dlhodobého hmotného majetku** podnikateľ zostavil interným predpisom, v ktorom vychádzal z predpokladaného opotrebenia zaraďovaného majetku zodpovedajúceho bežným podmienkam jeho používania. Odpisové sadzby pre účtovné a daňové odpisy podnikateľa sa **nerovnajú**.

## Dotácie poskytnuté na obstaranie majetku

## II. 4 g)

Dotácie poskytnuté na obstaranie dlhodobého majetku sa účtujú ako výnosy budúcich období a rozpúšťajú sa do výnosov v časovej a vecnej súvislosti so zaúčtovaním odpisov z dlhodobého hmotného majetku, na obstaranie ktorého bola dotácia poskytnutá, od doby zaradenia tohto majetku do užívania. Uvedením do užívania sa rozumie aj vydanie povolenia na predčasné užívanie stavby alebo rozhodnutia o dočasnom užívaní stavby na skúšobnú prevádzku.

## Čl. III Informácie, ktoré vysvetľujú a dopĺňajú položky súvahy

## III.1 a) Prehľad o pohybe jednotlivých zložiek dlhodobého nehmotného majetku (DNM)

Tabuľka č. 1

DNM	Bežné účtovné obdobie							
	Aktivované náklady na vývoj	Softvér	Oceniiteľné práva	Goodwill	Ostatný DNM	Obstarávaný DNM	Poskyt. preddávky na DNM	Spolu
<b>Prvotné ocenenie</b>								
Stav na začiatku ÚO	547 870	333 798	0	0	28 117	549 347	0	1 459 132
Prírastky	142 707	0				893 775		1 036 482
Úbytky	0	0				615 297		615 297
Presuny								0
Stav na konci ÚO	690 577	333 798	0	0	28 117	827 825	0	1 880 317

## Oprávky

Stav na začiatku ÚO	208 075	300 722	0	0	28 117	0	0	536 914
Prírastky	136 758	11 944			0			148 702
Úbytky								0
Presuny								0
Stav na konci ÚO	344 833	312 666	0	0	28 117	0	0	685 616

## Opravné položky

Stav na začiatku ÚO	0	0	0	0	0	0	0	0
Prírastky								0
Úbytky								0
Presuny								0
Stav na konci ÚO	0	0	0	0	0	0	0	0

## Zostatková hodnota

Stav na začiatku ÚO	339 795	33 076	0	0	0	549 347	0	922 218
Stav na konci ÚO	345 744	21 132	0	0	0	827 825	0	1 194 701

Ďalšie dôležité informácie o prírastkoch, úbytkoch a presunoch dlhodobého nehmotného majetku alebo úrokoch aktivovaných ako súčasť ocenenia (obstarávacia cena, vlastné náklady) počas účtovného obdobia:

Tabuľka č. 2

DNM	Bezprostredne predchádzajúce účtovné obdobie							
	Aktivované náklady na vývoj	Softvér	Oceniteľné práva	Goodwill	Ostatný DNM	Obstarávaný DNM	Poskyt. preddavky na DNM	Spolu
<b>Prvotné ocenenie</b>								
Stav na začiatku ÚO	240 692	333 798	0	0	28 117	350 010	0	952 617
Prírastky	307 178	0				789 501		1 096 679
Úbytky	0	0				590 164		590 164
Presuny								0
Stav na konci ÚO	547 870	333 798	0	0	28 117	549 347	0	1 459 132
<b>Oprávky</b>								
Stav na začiatku ÚO	98 774	254 704	0	0	28 117	0	0	381 595
Prírastky	109 301	46 018			0			155 319
Úbytky								0
Presuny								0
Stav na konci ÚO	208 075	300 722	0	0	28 117	0	0	536 914
<b>Opravné položky</b>								
Stav na začiatku ÚO	0	0	0	0	0	0	0	0
Prírastky								0
Úbytky								0
Presuny								0
Stav na konci ÚO	0	0	0	0	0	0	0	0
<b>Zostatková hodnota</b>								
Stav na začiatku ÚO	141 918	79 094	0	0	0	350 010	0	571 022
Stav na konci ÚO	339 795	33 076	0	0	0	549 347	0	922 218

Ďalšie dôležité informácie o prírastkoch, úbytkoch a presunoch dlhodobého nehmotného majetku alebo úrokoch aktivovaných ako súčasť ocenenia (obstarávacia cena, vlastné náklady) počas účtovného obdobia:

## III.1 b) Prehľad o pohybe jednotlivých zložiek dlhodobého hmotného majetku (DHM)

Tabuľka č. 1

DHM	Bežné účtovné obdobie								
	Pozemky	Stavby	Samostatné hnuiteľné veci a súbory HV	Pestova-teľské celky trvalých porastov	Základné stádo a ťažné zvieratá	Ostatný majetok	Obstarávaný DHM	Poskyt. preddavky na DHM	Spolu
<b>Prvotné ocenenie</b>									
Stav na začiatku ÚO	38 782	1 137 912	2 508 540	0	0	0	455 238	0	4 140 472
Prírastky	0	0	267 311			0	498 347		765 658
Úbytky	0	24 074	67 873			0	953 585	0	1 045 532
Presuny									0
Stav na konci ÚO	38 782	1 113 838	2 707 978	0	0	0	0	0	3 860 598
<b>Oprávky</b>									
Stav na začiatku ÚO	0	442 046	2 004 874	0	0	0	0	0	2 446 920
Prírastky		38 163	241 107			0			279 270
Úbytky		24 074	67 873			0			91 947
Presuny									0
Stav na konci ÚO	0	456 135	2 178 108	0	0	0	0	0	2 634 243

## Opravné položky

Stav na začiatku ÚO	0	0	0	0	0	0	0	0	0
Prírastky									0
Úbytky									0
Presuny									0
Stav na konci ÚO	0	0	0	0	0	0	0	0	0
<b>Zostatková hodnota</b>									
Stav na začiatku ÚO	38 782	695 866	503 666	0	0	0	455 238	0	1 693 552
Stav na konci ÚO	38 782	657 703	529 870	0	0	0	0	0	1 226 355

Ďalšie dôležité informácie o prírastkoch, úbytkoch a presunoch dlhodobého hmotného majetku alebo úrokoch aktivovaných ako súčasť ocenenia (obstarávacía cena, vlastné náklady) počas účtovného obdobia:

Tabuľka č. 2

DHM	Bezprostredne predchádzajúce účtovné obdobie								
	Pozemky	Stavby	Samostatné hnuťelné veci a súbory HV	Pestova-teľské celky trvalých porastov	Základné stádo a ťažné zvieratá	Ostatný majetok	Obstarávaný DHM	Poskyt. preddavky na DHM	Spolu
<b>Prvotné ocenenie</b>									
Stav na začiatku ÚO	267 798	7 331 831	2 531 674	0	0	27 695	0	8 368	10 167 366
Prírastky	0	0	125 387			12 964	532 142		670 493
Úbytky	229 016	6 193 919	148 521			40 659	76 904	8 368	6 697 387
Presuny									0
Stav na konci ÚO	38 782	1 137 912	2 508 540	0	0	0	455 238	0	4 140 472
<b>Opravy</b>									
Stav na začiatku ÚO	0	1 982 307	1 913 006	0	0	9 300	0	0	3 904 613
Prírastky		4 640 694	240 388			31 359			4 912 441
Úbytky		6 180 955	148 520			40 659			6 370 134
Presuny									0
Stav na konci ÚO	0	442 046	2 004 874	0	0	0	0	0	2 446 920
<b>Opravné položky</b>									
Stav na začiatku ÚO	0	0	0	0	0	0	0	0	0
Prírastky									0
Úbytky									0
Presuny									0
Stav na konci ÚO	0	0	0	0	0	0	0	0	0
<b>Zostatková hodnota</b>									
Stav na začiatku ÚO	267 798	5 349 524	618 668	0	0	18 395	0	8 368	6 262 753
Stav na konci ÚO	38 782	695 866	503 666	0	0	0	455 238	0	1 693 552

Ďalšie dôležité informácie o prírastkoch, úbytkoch a presunoch dlhodobého hmotného majetku alebo úrokoch aktivovaných ako súčasť ocenenia (obstarávacía cena, vlastné náklady) počas účtovného obdobia:

## III.1 f) Informácie o štruktúre dlhodobého finančného majetku

Obchodné meno a sídlo spoločnosti, v ktorej má ÚJ umiestnený DFM	Bežné účtovné obdobie				
	Podiel ÚJ (v %) na		Hodnota VI ÚJ, v ktorej má ÚJ umiestnený DFM	VH ÚJ, v ktorej má ÚJ umiestnený DFM	Účtovná hodnota
	ZI	hlasovac. právach			
<b>Účtovné jednotky s rozhodujúcim vplyvom</b>					
Asseco CEIT CZ, s.r.o.	100,00%		2 130 656	411 183	1 674 863
CEIT, n.o.	100,00%				664
<b>Účtovné jednotky so spoločným rozhodujúcim vplyvom</b>					
<b>Účtovné jednotky s podstatným vplyvom</b>					
Obstarávaný DFM na účely vykonania vplyvu v inej ÚJ					
<b>Dlhodobý finančný majetok spolu</b>					
					1 675 527

Ďalšie dôležité informácie (napr. podiel na iných zložkách vlastného imania):

## III.1 g), i), j) Informácie o dlhodobom finančnom majetku

Tabuľka č. 1

Dlhodobý finančný majetok	Bežné účtovné obdobie								
	Podiel. CP a podiely v dcérskej ÚJ	Podielové CP a podiely v spoločnosti s podstatným vplyvom	Ostatné dlhodobé CP a podiely	Pôžičky ÚJ v rámci podielovej účasti	Ostatný DFM	Pôžičky s dobou splatnosti najviac jeden rok	Obstarávaný DFM	Poskytnuté preddavky na DFM	Spolu
<b>Prvotné ocenenie</b>									
Stav na začiatku	25 129	0	3 891 000	0	0	0	0	0	3 916 129
Prírastky	385								385
Úbytky	987		2 240 000						2 240 987
Presuny									0
Stav na konci	24 527	0	1 651 000	0	0	0	0	0	1 675 527
<b>Opravné položky</b>									
Stav na začiatku	0	0	0	0	0	0	0	0	0
Prírastky									0
Úbytky									0
Presuny									0
Stav na konci	0	0	0	0	0	0	0	0	0
<b>Účtovná hodnota</b>									
Stav na začiatku	25 129	0	3 891 000	0	0	0	0	0	3 916 129
Stav na konci	24 527	0	1 651 000	0	0	0	0	0	1 675 527

Ďalšie dôležité informácie o dlhodobom finančnom majetku:

Tabuľka č. 2

Dlhodobý finančný majetok	Bezprostredne predchádzajúce účtovné obdobie								
	Podiel. CP a podiely v dcérskej ÚJ	Podielové CP a podiely v spoločnosti s podstatným vplyvom	Ostatné dlhodobé CP a podiely	Pôžičky ÚJ v rámci podielovej účasti	Ostatný DFM	Pôžičky s dobou splatnosti najviac jeden rok	Obstarávaný DFM	Poskytnuté preddavky na DFM	Spolu
<b>Prvotné ocenenie</b>									
Stav na začiatku	24 399	0	4 275 000	0	0	0	0	0	4 299 399
Prírastky	730								730
Úbytky	0		384 000						384 000
Presuny									0
Stav na konci	25 129	0	3 891 000	0	0	0	0	0	3 916 129
<b>Opravné položky</b>									
Stav na začiatku	0	0	0	0	0	0	0	0	0
Prírastky									0
Úbytky									0
Presuny									0
Stav na konci	0	0	0	0	0	0	0	0	0
<b>Účtovná hodnota</b>									
Stav na začiatku	24 399	0	4 275 000	0	0	0	0	0	4 299 399
Stav na konci	25 129	0	3 891 000	0	0	0	0	0	3 916 129

Ďalšie dôležité informácie o dlhodobom finančnom majetku:

## III.1 q) Informácie o hodnote pohľadávok do a po lehote splatnosti

Pohľadávky podľa zostatkovej doby splatnosti	Bežné účtovné obdobie	Bezprostredne predchádzajúce účtovné obdobie
Pohľadávky po lehote splatnosti	483 396	608 199
Pohľadávky so zostatkovou dobou splatnosti do jedného roka vrátane	12 186 097	12 388 052
<b>Krátkodobé pohľadávky spolu</b>	<b>12 669 493</b>	<b>12 996 251</b>
Pohľadávky so zostatkovou dobou splatnosti jeden rok až päť rokov	1 274 605	1 174 886
Pohľadávky so zostatkovou dobou splatnosti nad päť rokov		
<b>Dlhodobé pohľadávky spolu</b>	<b>1 274 605</b>	<b>1 174 886</b>

## III.1 t)

## Informácie o krátkodobom finančnom majetku

Tabuľka č. 1

Názov položky	Bežné účtovné obdobie	Bezprostredne predchádzajúce účtovné obdobie
Pokladnica, ceniny	1 227	1 246
Bežné účty v banke alebo v pobočke zahraničnej banky	1 898 723	76 662
Vkladové účty v banke alebo v pobočke zahraničnej banky termínované		
Peniaze na ceste		
<b>Spolu</b>	<b>1 899 950</b>	<b>77 908</b>

Ďalšie dôležité informácie o krátkodobom finančnom majetku:

## Zákazková výroba

## Informácie o zákazkovej výrobe a o zákazkovej výstavbe nehnuteľnosti určenej na predaj

Názov položky	Za bežné účtovné obdobie	Za bezprostredne predchádzajúce účtovné obdobie	Sumár od začiatku zákazkovej výroby až do konca bežného účtovného obdobia
Výnosy zo zákazkovej výroby	10 346 985	6 787 121	42 035 343
Náklady na zákazkovú výrobu	8 407 774	5 319 067	30 056 882
Hrubý zisk / hrubá strata	1 939 211	1 468 054	11 978 461

Hodnota zákazkovej výroby	Za bežné účtovné obdobie	Sumár od začiatku zákazkovej výroby až do konca bežného účtovného obdobia
Vyfakturované nároky za vykonanú prácu na zákazkovej výrobe	10 977 434	41 185 719
Úprava nárokov podľa stupňa dokončenia alebo metódou nulového zisku	-630 449	849 624
Suma prijatých preddavkov	5 175 094	8 382 882
Suma zadržanej platby		

## III.1 y)

## Informácie o významných položkách časového rozlíšenia na strane aktív

Opis položky časového rozlíšenia	Bežné účtovné obdobie	Bezprostredne predchádzajúce účtovné obdobie
<b>Náklady budúcich období dlhodobé, z toho:</b>	<b>5 969</b>	<b>7 734</b>
leasingy- ČSOB, UniCredit	4 253	4 176
služby - SW, licencie		
poistenie majetku - QBE, Colonnade Insurance	1 716	3 558
ostatné		
<b>Náklady budúcich období krátkodobé, z toho:</b>	<b>87 315</b>	<b>113 821</b>
poistenie majetku, cestovné poistenie	19 488	34 515
služby - nájmy priestorov, zariadení		
služby - SW, licencie	48 163	50 262
ost. služby - rekl. kampaň, tlačoviny, domény	10 690	17 815
leasingy - ČSOB, UniCredit	4 065	4 005
ostatné	4 909	7 224
<b>Príjmy budúcich období dlhodobé, z toho:</b>		
<b>Príjmy budúcich období krátkodobé, z toho:</b>	<b>320 930</b>	<b>256 583</b>
ÚPSVaR - prisp. na podporu zam.		
Dohadná položka výnosová - nevyfakturované komerčné projekty	170 102	56 711
Dohadná položka výnosová - výnosy z dotačných projektov	150 828	199 872
Vrátka preplatku poisťného		

Ďalšie dôležité informácie o položkách časového rozlíšenia na strane aktív:

## III.2 a) Informácie o vlastnom imaní

Tabuľka č. 1

Text	BO	PO
Základné imanie celkom	200 000	200 000
Počet akcií (a.s.)	100	100
Menovitá hodnota akcie (a.s.)	2 000	2 000
Počet akcií upísaných počas účtovného obdobia		
Hodnota akcií upísaných počas účtovného obdobia		
Zisk na akciu, alebo na podiel na základnom imaní		
Hodnota upísaného vlastného imania	200 000	200 000
Hodnota splateného základného imania	200 000	200 000

Ďalšie dôležité informácie o základnom imaní (najmä práva spojené s jednotlivými druhmi akcií v a. s., informácie o inom titule zmeny VI počas účtovného obdobia):

Tabuľka č.3

Názov položky	Bezprostredne predchádzajúce účtovné obdobie
Účtovný zisk (+)/Účtovná strata (-)	-381 246
<b>Rozdelenie účtovného zisku</b>	<b>Bežné účtovné obdobie</b>
Prídel do zákonného rezervného fondu	
Prídel do štatutárnych a ostatných fondov	
Prídel do sociálneho fondu	
Prídel na zvýšenie základného imania	
Úhrada straty minulých období	
Prevod do nerozdeleného zisku minulých rokov	
Prevod do neuhradenej straty minulých rokov	381 246
Rozdelenie podielu na zisku spoločníkom, členom	
Iné	
<b>Spolu</b>	<b>381 246</b>

## III.2 b) Informácie o rezervách

Rezervy sa účtujú v očakávanej výške záväzku. Ku dňu, ku ktorému sa zostavuje účtovná závierka, sa posudzuje ich výška a odôvodnenosť.

Účtovná jednotka predpokladá, že rezervy vytvorené v účtovnom roku 2023 budú použité v nasledujúcom účtovnom období v r. 2024

Tabuľka č. 1

Názov položky	Bežné účtovné obdobie				Stav na konci na konci účtovného obdobia
	Stav na začiatku účtovného obdobia	Tvorba	Použitie	Zrušenie	
<b>Dlhodobé rezervy, z toho:</b>					
<b>Krátkodobé rezervy, z toho:</b>	364 165	651 349	239 140	247 446	528 928
nevyčerpané dovolenky	117 711	169 748	108 779	8 932	169 748
ročné odmeny	119 617	205 248	119 617		205 248
rezerva na nadčasy	68 842	69 430		68 842	69 430
audit ÚZ a spracovanie DPPO	10 775	10 014	10 745	30	10 014
reklamácie a záručné opravy	47 220			47 220	
projektové straty	0	122 454		122 422	32
projektové náklady	0	74 456			74 456

Tabuľka č. 2

Názov položky	Bezprostredne predchádzajúce účtovné obdobie				Stav na konci na konci účtovného obdobia
	Stav na začiatku účtovného obdobia	Tvorba	Použitie	Zrušenie (resp. preúčtovanie do KD rezerv)	
<b>Dlhodobé rezervy, z toho:</b>					
<b>Krátkodobé rezervy, z toho:</b>	788 826	364 165	185 775	603 051	364 165
nevyčerpané dovolenky	103 571	117 711	81 761	21 810	117 711
ročné odmeny	119 000	119 617	58 757	60 243	119 617
rezerva na nadčasy	33 223	68 842	33 223	0	68 842
audit ÚZ	10 500	10 775	8 570	1 930	10 775
reklamácie a záručné opravy	519 068	47 220	0	519 068	47 220
zmluvné pokuty	3 464		3 464		

Ďalšie dôležité informácie o rezervách (napr. predpokladaný rok použitia rezerv):

## III.2 c), Informácie o výške záväzkov do a po lehote splatnosti

## Dlhodobé

Názov položky	BO	PO
Záväzky do lehoty splatnosti	264 859	109 857
Záväzky po lehote splatnosti	0	0

## Krátkodobé

Názov položky	BO	PO
Záväzky do lehoty splatnosti	13 355 849	14 319 968
Záväzky po lehote splatnosti	52 578	1 265 207

## Ďalšie dôležité informácie o záväzkoch:

## III.2 d) Informácie o záväzkoch

## Tabuľka č. 1

Názov položky	BO		PO	
	Záväzky so zostatkovou dobou splatnosti nad 5 rokov	Záväzky so zostatkovou dobou splatnosti 1 až 5 rokov	Záväzky so zostatkovou dobou splatnosti nad 5 rokov	Záväzky so zostatkovou dobou splatnosti 1 až 5 rokov
<b>Dlhodobé záväzky a Dlhodobé bankové úvery spolu</b>		264 859		109 857
Záväzky z obchodného styku voči prepojeným ÚJ				
Záväzky z obchod. styku v rámci podielovej účasti okrem vyššie uvedených záväzkov				
Ostatné záväzky z obchodného styku				
Čistá hodnota zákazky				
Ostatné záväzky voči prepojeným ÚJ				
Ostatné záväzky v rámci podielovej účasti okrem záväzkov voči prepojeným ÚJ				
Ostatné dlhodobé záväzky				
Dlhodobé prijaté preddavky				
Dlhodobé zmenky na úhradu				
Vydané dlhopisy				
Záväzky zo sociálneho fondu		14 254		9 200
Iné dlhodobé záväzky		82 430		100 657
Dlhodobé záväzky z derivátových operácií				
Dlhodobé bankové úvery		168 175		0

## Tabuľka č. 2

Názov položky	BO		PO	
	Záväzky so zostatkovou dobou splatnosti do 1 roka vrátane	z toho: Záväzky po lehote splatnosti	Záväzky so zostatkovou dobou splatnosti do 1 roka vrátane	z toho: Záväzky po lehote splatnosti
<b>Krátkodobé záväzky a Krátkodobé bankové úvery spolu</b>	13 408 427	52 578	15 585 175	1 265 207
Záväzky z obchodného styku voči prepojeným ÚJ	40 532	0	126 177	113 666
Záväzky z obchod. styku v rámci podielovej účasti okrem vyššie uvedených záväzkov				
Ostatné záväzky z obchodného styku	5 729 229	52 578	4 571 894	1 151 540
Ostatné záväzky voči prepojeným ÚJ				
Ostatné záväzky v rámci podielovej účasti okrem záväzkov voči prepojeným ÚJ				
Záväzky voči spoločníkom a združeniu	561 839		561 839	
Záväzky voči zamestnancom	342 497		321 262	

Závazky zo soc.poistenia	220 407	204 410
Daňové záväzky a dotácie	573 108	310 217
Závazky z derivátových operácií		
Iné záväzky	57 788	70 202
Bežné bankové úvery	5 883 027	9 419 174
Krátkodobé finančné výpomoci		

Ďalšie dôležité informácie o záväzkoch:

III.1 s) a III.2 f) Informácie o odloženej daňovej pohľadávke alebo o odloženom daňovom záväzku

Názov položky	Bežné účtovné obdobie	Bezprostredne predchádzajúce účtovné obdobie
<b>Dočasné rozdiely medzi účtovnou hodnotou majetku a daňovou základňou, z toho:</b>	<b>646 921</b>	<b>570 269</b>
odpočítateľné	544 708	405 260
zdaniteľné	102 213	165 009
<b>Dočasné rozdiely medzi účtovnou hodnotou záväzkov a daňovou základňou, z toho:</b>	<b>376 311</b>	<b>117 711</b>
odpočítateľné	376 311	117 711
zdaniteľné		
<b>Možnosť umorovať daňovú stratu v budúcnosti</b>	<b>1 113 242</b>	<b>649 053</b>
<b>Možnosť previesť nevyužitú daňovú odpočty (Superdopočet)</b>	<b>2 243 706</b>	<b>1 612 098</b>
Sadzba dane z príjmov ( v %)	21	21
<b>Odložená daňová pohľadávka</b>	<b>876 908</b>	<b>611 007</b>
<b>Uplatnená daňová pohľadávka</b>	<b>-265 902</b>	<b>-96 569</b>
Zaúčtovaná ako náklad	-265 902	-96 569
Zaúčtovaná do vlastného imania		
<b>Odložený daňový záväzok</b>		
<b>Zmena odloženého daňového záväzku</b>		
Zaúčtovaná ako náklad		
Zaúčtovaná do vlastného imania		
Iné		

Ďalšie dôležité informácie týkajúce sa odloženej daňovej pohľadávky / záväzku:

Odpočet výdavkov na výskum a vývoj je efektívny nástroj na podporu rozvojových aktivít a inovácií podnikateľskej sféry na Slovensku.

Spoločnosť Asseco CEIT, a.s. užíva niekoľko rokov aktívne využíva atraktívny spôsob financovania inovácií - **Superodpočet na výskum a vývoj**, ktorý je založený na daňových úľavách.

III.2 g) Informácie o záväzkoch zo sociálneho fondu

Názov položky	Bežné účtovné obdobie	Bezprostredne predchádzajúce účtovné obdobie
<b>Začiatkový stav sociálneho fondu</b>	<b>9 200</b>	<b>6 367</b>
Tvorba sociálneho fondu na ťarchu nákladov	65 703	50 088
Tvorba sociálneho fondu zo zisku		
Ostatná tvorba sociálneho fondu		
Tvorba sociálneho fondu spolu	65 703	50 088
Čerpanie sociálneho fondu	60 649	47 255
<b>Konečný zostatok sociálneho fondu</b>	<b>5 054</b>	<b>2 833</b>
<b>Konečný stav sociálneho fondu</b>	<b>14 254</b>	<b>9 200</b>

Ďalšie dôležité informácie týkajúce sa záväzkov zo sociálneho fondu:

## III.2 I) Informácie o bankových úveroch, pôžičkách a krátkodobých finančných výpomociach

Tabuľka č. 1

Názov položky	Úrok p. a. (v %)	Dátum splatn.	Suma istiny	
			BO	PO
			v príslušnej mene	v príslušnej mene
			v mene EUR	v mene EUR
<b>Dlhodobé bankové úvery</b>			<b>168 175</b>	<b>0</b>
Zmluva o úvere UniCredit Bank-investičný úver I. (dlhodobá časť)	1,10%	30.1.2025	0	0
Slovenská sporiteľňa, a.s. - Splátkový úver z úverového rámca poskytnutého na základe Zmluvy o úvere (dlhodobá časť)	1M Euribor + 1,4%	31.1.2025	156 970	0
Slovenská sporiteľňa, a.s. - Zmluva o úvere - financovanie kúpy automobilu (dlhodobá časť)	4,81% p.a.	23.11.2027	11 205	0
<b>Krátkodobé bankové úvery</b>			<b>5 883 027</b>	<b>9 419 174</b>
Zmluva o úvere UniCredit Bank-investičný úver I. (krátkodobá časť)	1,10%	30.1.2025	1 153 200	2 218 800
UniCredit bank - Zmluva o Úverovom rámci (kontokorentný úver)	3M Euribor + 0,9%	xxx	0	2 156 913
UniCredit bank - Zmluva o Úverovom rámci (projektové financovanie)	3M Euribor + 0,9%	xxx	0	571 481
Slovenská sporiteľňa, a.s. - Splátkový úver z úverového rámca poskytnutého na základe Zmluvy o úvere (krátkodobá časť)	1M Euribor + 1,4%	31.12.2024	941 040	0
Slovenská sporiteľňa, a.s. - Zmluva o úvere - financovanie kúpy automobilu (krátkodobá časť)	4,81% p.a.	31.12.2024	3 495	0
Slovenská sporiteľňa, a.s. - Kontokorentný úver z úverového rámca poskytnutého na základe Zmluvy o úvere	€STR + 0,9% p.a.	xxx	3 785 292	2 216 670
Zmluva o úvere UniCredit Bank-investičný úver II. (krátkodobá časť)	3M Euribor + 1,20%	31.12.2023	0	466 680
Zmluva o úvere UniCredit Bank - úver zabezpečený zárukou European Investment bank (projektové financovanie)	3M Euribor + 1,12% p.a.	každá tranža max. do 1roka od čerpania úveru	0	1 786 224
UniCredit bank - kreditné karty	17,70%	xxx	0	2 406
<b>Dlhodobé pôžičky</b>				
<b>Krátkodobé pôžičky</b>				
<b>Krátkodobé finančné výpomoci</b>				

Ďalšie dôležité informácie týkajúce sa úverov, pôžičiek a krátkodobých finančných výpomoci:

## III.2 j) Informácie o významných položkách časového rozlíšenia na strane pasív

Opis položky časového rozlíšenia	BO	PO
<b>Výdavky bud. obdobia dlhodobé, z toho:</b>		
<b>Výdavky bud. obdobia krátkodobé, z toho:</b>	3 550	10 642
cestovné poistenie	3 550	7 243
ost.sluzby	0	3 399
<b>Výnosy bud. obdobia dlhodobé, z toho:</b>		
dotácie zo ŠR-investičná	0	0
<b>Výnosy bud. obdobia krátkodobé, z toho:</b>	16 360	
dotácia zo ŠR investičná	0	0
dotácia APVV	0	0
nájmy.servis a údržba SW	16 360	0

Ďalšie dôležité informácie o významných položkách časového rozlíšenia na strane pasív:

## III.4 Informácie o majetku prenajatom formou finančného prenájmu

Název	Bežné účtovné obdobie			Bezprostredne predchádzajúce účtovné obdobie		
	Splatnosť			Splatnosť		
	do 1 roka vrátane	1 - 5 rokov vrátane	viac ako 5 rokov	do 1 roka vrátane	1 - 5 rokov vrátane	viac ako 5 rokov
Istina	49 510	78 168		63 906	96 470	
Finančný náklad	4 065	4 253		4 005	4 176	
<b>Spolu</b>	<b>53 575</b>	<b>82 420</b>		<b>67 911</b>	<b>100 646</b>	

Ďalšie dôležité informácie o majetku prenajatom formou finančného prenájmu:

## III.5 f), g) Informácie o daniach z príjmov

Název položky	BO			PO		
	Základ dane	Daň	Daň v %	Základ dane	Daň	Daň v %
Výsledok hospodárenia pred zdanením, z toho:	-237 393	x	x	-477 814	x	x
Teoretická daň	x	-49 853	21	x	-100 341	21
Daňovo neuznané náklady	810 505	170 206		1 082 265	227 276	
Výnosy nepodliehajúce dani	-1 056 013	-221 763		-1 253 504	-263 236	
Vplyv nevykázaných odložených pohľadávok						
Umorenie daňovej straty	0	0		0	0	
Zmena sadzby dane						
Iné (zápočet daň.licencie, Superdodpočet)	0	0		0	0	
<b>Spolu</b>	<b>-482 901</b>	<b>-101 409</b>		<b>-649 053</b>	<b>-136 301</b>	
Splatná daň z príjmov	x	5 302		x	0	
Odložená daň z príjmov	x	-265 902		x	-96 569	
Celková daň z príjmov	x	-260 600		x	-96 569	

## Čl. IV Informácie, ktoré vysvetľujú a dopĺňajú položky výkazu ziskov a strát

## IV.1 a) a IV.4 Informácie o tržbách

Oblasť odbytu	Ostatné vzdelávanie,školenia, vydavateľ.činnosť		Vývoj_inform.testovania,merania, analýzy,program.sprac. údajov, poradenstvo,konzultácie		Služby_zabezpeč.správu,riadenie podnik.činn.,podpora obchodu,managementu		Prenájom nehnuteľností,hnutel.veci, SW	
	BO	PO	BO	PO	BO	PO	BO	PO
Slovensko	47 799	53 798	5 631 490	3 050 701	0	0	189 303	449 751
EU	9 327	6 100	2 104 391	2 518 482	298 887	218 400	105 975	142 785
<b>Spolu</b>	<b>57 126</b>	<b>59 898</b>	<b>7 735 881</b>	<b>5 569 183</b>	<b>298 887</b>	<b>218 400</b>	<b>295 279</b>	<b>592 536</b>

Oblasť odbytu	Účtovné a doplnkové porad.konzult. služby		Poistné služby		Predaj tovaru		Predaj vl.výrobkov	
	BO	PO	BO	PO	BO	PO	BO	PO
Slovensko	0	0	0	0	74 527	455	3 035 968	1 089 171
EU	0	0	0	0	0	0	743 895	1 886 117
<b>Spolu</b>	<b>0</b>	<b>0</b>	<b>0</b>	<b>0</b>	<b>74 527</b>	<b>455</b>	<b>3 779 863</b>	<b>2 975 288</b>

Oblasť odbytu	Predaj materiálu (náhradné diely)		Konštrukčné, inžinier. a dokument.práce, implementácie		Servisné služby, opravy, úpravy		Služby_3D merania, skenovanie, digitalizácia, simulácie	
	BO	PO	BO	PO	BO	PO	BO	PO
Slovensko	675 075	188 773	79 683	66 604	2 578 066	2 407 110	306 227	63 426
EU	431 177	281 515	70 524	242 201	459 567	740 105	12 334	63 092
<b>Spolu</b>	<b>1 106 252</b>	<b>470 288</b>	<b>150 207</b>	<b>308 805</b>	<b>3 037 633</b>	<b>3 147 215</b>	<b>318 562</b>	<b>126 518</b>

Ďalšie dôležité informácie o výnosoch:

IV.1 c),d),f) Informácie o výnosoch pri aktivácii nákladov a o výnosoch z hospodárskej činnosti, finančných výnosov a výnosov, ktoré majú výnimočný rozsah alebo výskyt

Názov položky	BO	PO
<b>Významné položky pri aktivácii nákladov, z toho:</b>	<b>246 638</b>	<b>961 753</b>
aktivácia nákladov na vývoj rozvojových projektov	375 643	506 515
aktivácia DHM	-129 005	455 238
<b>Ostatné významné položky výnosov z hospodárskej činnosti, z toho:</b>	<b>-573 623</b>	<b>7 255 805</b>
zúčt. dotácií do výnosov	310 855	2 208 132
poistné plnenia, vratky nespoteb.poisť.	26 878	37 639
prijaté úhrady z vyrad.pohľadávok	0	0
predaj obchod.podielov	0	0
predaj HM	22 371	5 303 444
ostatné výnosy z HČ	56 712	15 361
zákazková výroba (tvorba, rozpúšťanie)	-630 449	-938 055
zmena stavu nedokonč.výroby	-255 487	487 280
zmena stavu hotových výrobkov	-104 503	141 340
materiál vyrobený vo vlastnej réžii	0	664
<b>Finančné výnosy, z toho:</b>	<b>482 654</b>	<b>302 881</b>
Kurzové zisky, z toho:	605	5 755
Kurzové zisky ku dňu, ku ktorému sa zostavuje účtovná závierka	605	5 755
<b>Ostatné významné položky finančných výnosov, z toho:</b>	<b>482 048</b>	<b>297 126</b>
podiely na zisku	468 006	288 535
úroky z poskyt.pôžičiek, úroky v banke	14 043	8 591
Ostatné finančné výnosy		
<b>Výnosy, ktoré majú výnimočný rozsah alebo výskyt</b>		

Ďalšie dôležité informácie o výnosoch pri aktivácii nákladov, o výnosoch z hospodárskej činnosti, finančných výnosov a výnosov, ktoré majú výnimočný rozsah alebo výskyt:

## Informácie o nákladoch

IV.1 e), g) - i)

Názov položky	Bežné účtovné obdobie	Bezprostredne predchádzajúce účtovné obdobie
<b>Náklady za poskytnuté služby, z toho:</b>	<b>3 419 444</b>	<b>3 264 200</b>
<b>Náklady voči auditorovi / auditorskej spoločnosti, z toho:</b>	<b>28 283</b>	<b>19 509</b>
náklady za overenie individuálnej účtovnej závierky	28 283	19 509
iné uisťovacie auditorské služby		
daňové poradenstvo		
ostatné neauditorské služby, právna pomoc		
<b>Ostatné významné položky nákladov za poskytnuté služby, z toho:</b>	<b>3 391 161</b>	<b>3 244 691</b>
nájom SW	286 918	248 907
nájom strojov, prístrojov, zariad., vozidiel	23 732	16 661
nájom byt. a nebyt.priestorov, haly	227 134	201 399
cestovné náklady, prepravné, ubyt. na SC	376 749	437 023
náklady na reprezentačné	65 462	49 999
opravy a údržba vozidiel, zariadení, budov	107 944	216 046
analýza, štúdie projektov, programátor. služby, nákup projekt. služieb	1 347 520	1 032 537
reklama, inzercia	61 259	11 299
grafické a tlač. služby	4 942	4 018
porad. a konzult. služby, sprostredk. služby, sprac. účt.	673 870	769 166
preklady, štúdie, expertízy	3 104	3 849
školenia, semináre, konferencie, veľtrhy, výstavy	65 107	121 586
služby telekom., internet, domény, web stránky, pošt. služba	73 811	77 373
SW služby, licencie	3 268	4 913
bezpečnosť. služba, služby BOZP a PO, prac. zdrav. služba	2 820	2 895
upratovanie, vývoz odpadu	445	3 415
ostatné služby	67 075	43 605
<b>Osobné náklady, z toho:</b>	<b>7 647 885</b>	<b>7 050 079</b>
Mzdy	5 133 133	4 634 511
Ostatné sociálne náklady	397	948
Zákonne sociálne zabezpečenie	2 155 355	1 968 820
Odmeny členov org. spoločnosti	359 000	445 800
<b>Ostatné významné položky nákladov z hospodárskej činnosti, z toho:</b>	<b>1 511 948</b>	<b>5 693 785</b>
odpisy-budovy, hmotný majetok, nehmotný majetok	414 281	469 319
ZC predaného majetku	15 047	4 811 199
opravné položky k pohľadávkam a zásobám	139 448	139 212
poistenie majetku, cestovné poistenie	72 011	67 941
ostatné nákl. a HČ-odkup, ťahačov, reklamácie a záručné opravy	98 542	-209 408
predaný materiál	703 743	409 139
predaný tovar	52 858	329
členské poplatky	16 018	6 054
<b>Finančné náklady, z toho:</b>	<b>5 029</b>	<b>5 752</b>
Kurzové straty, z toho:	5 029	5 752
kurzové straty ku dňu, ku ktorému sa zostavuje účtovná závierka	1 371	568
<b>Ostatné významné položky finančných nákladov, z toho:</b>	<b>348 370</b>	<b>159 934</b>
úroky z úverov	312 166	120 327
predané podiely		
bankové poplatky	36 204	39 607
<b>Náklady, ktoré majú výnimočný rozsah alebo výskyt, z toho:</b>	<b>4 976 731</b>	<b>6 293 087</b>
Materiálové náklady	4 882 162	6 169 249
Náklady na evergie	94 569	123 838

## IV. 4 Informácie o čistom obrate

Názov položky	Bežné účtovné obdobie	Bezprostredne predchádzajúce účtovné obdobie
Tržby za vlastné výrobky	129 410	714 394
Tržby z predaja služieb	15 575 707	11 345 396
Tržby za tovar	74 527	455
Výnosy zo zákazky		
Výnosy z nehnuteľnosti na predaj		
Iné výnosy zahrňované do čistého obratu		
<b>Čistý obrat celkom</b>	<b>15 779 644</b>	<b>12 060 245</b>

## Čl. VII Informácie o ekonomických vzťahoch účtovnej jednotky a spriaznených osôb

## VII.1 a) Informácie o ekonomických vzťahoch účtovnej jednotky a spriaznených osôb

Bežné obdobie Spoločnosť	Druh transakcie	Hodnotové vyjadrenie obchodu	
		obrat	zostatok
Asseco CEIT CZ, s.r.o.	VT Zásoby materiálu, výrobkov a tovaru	480 073	0
	VT Služby - poradenstvo v oblasti manažmentu, správy financií, marketingu a IKT	298 887	96 687
	VT Služby - inštalácie, implementácie, servis, opravy a údržby	230 216	0
	VT Služby - prenájom	16 666	578
	VT Služby - ostatné služby	90 665	6 799
Asseco Central Europe, a. s.	NT Služby - ostatné služby	30 989	0
	NT Služby - ostatné služby	3 749	0
Asseco Solutions, a. s.	NT Služby - prenájom	20 571	875
	NT Služby - ostatné služby	15 600	0
exe, a.s.	VT Zásoby materiálu, výrobkov a tovaru	600	0
	VT Služby - inštalácie, implementácie, servis, opravy a údržby	39 747	0
	NT SW a licencie	65 077	2 547
	NT Služby - ostatné služby	74 226	26 626
EdgeCom, a.s.	NT SW a licencie	15 000	1 250
	NT Služby - ostatné služby	12 900	417

VT - výnosová transakcia, NT - nákladová transakcia, HM - hmotný majetok (predaj)

Predchádzajúce obdobie Spoločnosť	Druh transakcie	Hodnotové vyjadrenie obchodu	
		obrat	zostatok
Asseco CEIT CZ, s.r.o.	VT Zásoby materiálu, výrobkov a tovaru	1 313 341	0
	VT Služby - poradenstvo v oblasti manažmentu, správy financií, marketingu a IKT	218 400	0
	VT Služby - inštalácie, implementácie, servis, opravy a údržby	734 444	366 777
	VT Služby - prenájom	6 980	0
	VT Služby - ostatné služby	95 773	0
	VT Finančný majetok	288 535	0
	NT Služby - ostatné služby	36 501	0
	NT Zásoby materiálu, výrobkov a tovaru	65	0
Asseco Central Europe, a. s.	VT Služby - prenájom	35 174	0
	HM Hmotný majetok (predaj)	5 283 860	3 154 348
	NT Služby - ostatné služby	2 507	2 507
Asseco Solutions, a. s.	NT Služby - prenájom	16 295	16 295
	NT Služby - ostatné služby	30 705	0
exe, a.s.	VT Zásoby materiálu, výrobkov a tovaru	1 564	1 564
	VT Služby - inštalácie, implementácie, servis, opravy a údržby	12 750	3 479
	VT Služby - prenájom	23 813	529
	NT SW a licencie	71 024	0
	NT Služby - ostatné služby	6 624	0
EdgeCom, a.s.	VT Služby - inštalácie, implementácie, servis, opravy a údržby	43	0
	VT Služby - prenájom	9 521	0
	VT Služby - ostatné služby	4 817	0
	NT SW a licencie	2 083	0
	NT Služby - ostatné služby	83 597	6 040

VT - výnosová transakcia, NT - nákladová transakcia, HM - hmotný majetok (predaj)

## Informácie o príjmoch a výhodách členov štatutárnych orgánov, dozorných orgánov a iného orgánu účtovnej jednotky

## VII. 2

Druh príjmu, výhody	Hodnota príjmu, výhody súčasných členov orgánov			Hodnota príjmu, výhody bývalých členov orgánov		
	štatutárneho	dozorného	iného	štatutárneho	dozorného	iného
	Časť 1 - BO			Časť 1 - BO		
	Časť 2 - PO			Časť 2 - PO		
Odmeny	359 000					
	445 800					

Ďalšie dôležité informácie o príjmoch a výhodách členov štatutárnych orgánov, dozorných orgánov a iného orgánu účtovnej jednotky (napr. hlavné podmienky, na základe ktorých boli záruky, iné zabezpečenia a pôžičky poskytnuté):

## Čl. VIII Ostatné informácie

## VIII. 1 Informácie o výlučných právach alebo osobitných právach udelených účtovnej jednotke

Ďalšie informácie týkajúce sa údelných výlučných práv alebo osobitných práv, a práv poskytovať služby vo verejnom záujme (formy prijatej náhrady, účtovné zásady použité pri pridelovaní nákladov a výnosov, všetky druhy činností účtovnej jednotky):

## Čl. IX Prehľad o pohybe vlastného imania

Tabuľka č.1

Položka vlastného imania	Bežné účtovné obdobie				
	Stav na začiatku účtovného obdobia	Prírastky	Úbytky	Presuny	Stav na konci účtovného obdobia
Základné imanie v OR SR	200 000	0	0	0	200 000
Zmena základného imania	0	0	0	0	0
Pohľadávky za upísané VI	0	0	0	0	0
Emisné ážio	0	0	0	0	0
Zákonné rezervné fondy	40 000	0	0	0	40 000
Ostatné kapitálové fondy	0	0	0	0	0
Oceňovacie rozdiely nezahrnuté do výsl. hospod.	0	0	0	0	0
Oceňovacie rozdiely z kapitálových účastín	0	0	0	0	0
Ostatné fondy tvor. zo zisku	0	0	0	0	0
Nerozdelený zisk minulých r.	8 632 545	0	0	0	8 632 545
Neuhradená strata minulých r.	-38 049	-130 194	0	-381 246	-549 489
HV bežného účt. obdobia	-381 246	23 207	0	381 246	23 207
Vyplatené dividendy	0	0	0	0	0
Ostatné položky VI	0	0	0	0	0
Účet 491 - VI FO - podnikateľa	0	0	0	0	0

Tabuľka č.2

Položka vlastného imania	Bezprostredne predchádzajúce účtovné obdobie				
	Stav na začiatku účtovného obdobia	Prírastky	Úbytky	Presuny	Stav na konci účtovného obdobia
Základné imanie v OR SR	200 000	0	0	0	200 000
Zmena základného imania	0	0	0	0	0
Pohľadávky za upísané VI	0	0	0	0	0
Emisné ážio	0	0	0	0	0
Zákonné rezervné fondy	40 000	0	0	0	40 000
Ostatné kapitálové fondy	0	0	0	0	0
Oceňovacie rozdiely nezahrnuté do výsl. hospod.	0	0	0	0	0
Oceňovacie rozdiely z kapitálových účastín	0	0	0	0	0
Ostatné fondy tvor. zo zisku	0	0	0	0	0
Nerozdelený zisk minulých r.	8 050 833	0	0	581 712	8 632 545
Neuhradená strata minulých r.	-38 049	0	0	0	-38 049
HV bežného účt. obdobia	1 143 551	0	943 085	-581 712	-381 246
Vyplatené dividendy	0	0	0	0	0
Ostatné položky VI	0	0	0	0	0
Účet 491 - VI FO - podnikateľa	0	0	0	0	0

Ďalšie dôležité informácie o zmenách vo vlastnom imaní:

Udalosti osobitného významu po skončení účtovného obdobia

## Čl. X Prehľad peňažných tokov pri použití nepriamej metódy

Označenie položky	Obsah položky	Bežné účtovné obdobie	Bezprostredne predchádzajúce účtovné obdobie
	<b>Peňažné toky z prevádzkovej činnosti</b>		
Z/S	Výsledok hospodárenia za účtovné obdobie pred zdanením daňou z príjmov (+/-)	-237 393	-477 811
A. 1.	<b>Nepeňažné operácie ovplyvňujúce výsledok hospodárenia za účtovné obdobie pred zdanením daňou z príjmov (+/-) (súčet A. 1. 1. až A. 1. 13.)</b>	<b>655 836</b>	<b>4 303 311</b>
A. 1. 1.	Odpisy dlhodobého nehmotného majetku a dlhodobého hmotného majetku (+)	394 822	469 319
A. 1. 2.	Zostatková cena dlhodobého nehmotného majetku a dlhodobého hmotného majetku účtovaná pri vyradení tohto majetku do nákladov na hospodársku činnosť, okrem zostatkovej ceny predaného dlhodobého nehmotného majetku a dlhodobého hmotného majetku (+)	34 593	4 811 199
A. 1. 3.	Odpis opravnej položky k nadobudnutému majetku (+/-)		
A. 1. 4.	Zmena stavu dlhodobých rezerv (+/-)		
A. 1. 5.	Zmena stavu opravných položiek (+/-)		
A. 1. 6.	Zmena stavu položiek časového rozlíšenia nákladov a výnosov (+/-)	-26 807	-800 408
A. 1. 7.	Dividendy a iné podiely na zisku účtované do výnosov (-)	-468 006	-288 535
A. 1. 8.	Úroky účtované do nákladov (+)	312 166	120 327
A. 1. 9.	Úroky účtované do výnosov (-)	-14 043	-8 591
A. 1. 10.	Kurzový zisk vyčíslený k peňažným prostriedkom a peňažným ekvivalentom ku dňu, ku ktorému sa zostavuje účtovná závierka (-)		
A. 1. 11.	Kurzová strata vyčíslená k peňažným prostriedkom a peňažným ekvivalentom ku dňu, ku ktorému sa zostavuje účtovná závierka (+)		
A. 1. 12.	Výsledok z predaja dlhodobého majetku, s výnimkou majetku, ktorý sa považuje za peňažný ekvivalent (+/-)		
A. 1. 13.	Ostatné položky nepeňažného charakteru, ktoré ovplyvňujú výsledok hospodárenia, okrem tých, ktoré sa uvádzajú osobitne v iných častiach prehľadu peňažných tokov (+/-)	423 111	
A. 2.	<b>Vplyv zmien stavu pracovného kapitálu, ktorým sa rozumie rozdiel medzi obežným majetkom a krátkodobými záväzkami, okrem položiek obežného majetku, ktoré sú súčasťou peňažných prostriedkov a peňažných ekvivalentov, na výsledok hospodárenia (súčet A. 2. 1. až A. 2. 4.)</b>	<b>3 074 206</b>	<b>-2 886 541</b>
A. 2. 1.	Zmena stavu pohľadávok z prevádzkovej činnosti (-/+)	412 748	-3 076 263
A. 2. 2.	Zmena stavu záväzkov z prevádzkovej činnosti (+/-)	1 510 995	2 170 623
A. 2. 3.	Zmena stavu zásob (-/+)	1 150 463	-1 980 901
A. 2. 4.	Zmena stavu krátkodobého finančného majetku, okrem majetku, ktorý je súčasťou peňažných prostriedkov a peňažných ekvivalentov (-/+)		
	<b>Peňažné toky z prevádzkovej činnosti, okrem príjmov a výdavkov, ktoré sa uvádzajú alternatívne, osobitne v iných častiach prehľadu peňažných tokov a peňažných tokov výnimočného rozsahu alebo výskytu (+/-), (súčet Z/S + A. 1. + A. 2.)</b>	<b>3 492 649</b>	<b>938 959</b>
A. 3.	Prijaté úroky, s výnimkou tých, ktoré sa začleňujú do investičných činností (+)	14 043	8 591
A. 4.	Výdavky na zaplatené úroky, s výnimkou tých, ktoré sa začleňujú do finančných činností (-)	-312 166	-120 327
A. 5.	Príjmy z dividend a iných podielov na zisku, s výnimkou tých, ktoré sa začleňujú do investičných činností (+)		
A. 6.	Výdavky na vyplatené dividendy a iné podiely na zisku, s výnimkou tých, ktoré sa začleňujú do finančných činností (-)		-561 841
A. 7.	Výdavky na daň z príjmov účtovnej jednotky po odpočítaní príjmov z vrátenia preplatku dane z príjmov, okrem tých, ktoré sa vzťahujú na investičnú činnosť alebo na finančnú činnosť (-/+)	74 890	-80 192
A. 8.	Príjmy z položiek výnimočného rozsahu alebo výskytu (+)	-543	
A. 9.	Výdavky na položky výnimočného rozsahu alebo výskytu (-)		
A. 10.	Ostatné príjmy z prevádzkových činností, okrem tých, ktoré sa uvádzajú osobitne v iných častiach prehľadu peňažných tokov (+)		

A. 11.	Ostatné výdavky na prevádzkové činnosti, okrem tých, ktoré sa uvádzajú osobitne v iných častiach prehľadu peňažných tokov (-)		
A. 12.	Ďalšie príjmy vzťahujúce sa na výnosy z hospodárskej činnosti a finančnej činnosti, ktoré nemožno považovať za príjmy z investičnej činnosti alebo finančnej činnosti (+)		
A. 13.	Ďalšie výdavky vzťahujúce sa na náklady z hospodárskej činnosti a finančnej činnosti, ktoré nemožno považovať za výdavky z investičnej činnosti alebo finančnej činnosti (-)		
<b>A.</b>	<b>Čisté peňažné toky z prevádzkovej činnosti (+/-) (súčet Z/S + A. 1. až A. 13.)</b>	<b>3 268 873</b>	<b>185 190</b>
	<b>Peňažné toky z investičnej činnosti</b>		
B. 1.	Výdavky na obstaranie dlhodobého nehmotného majetku (-)	-422 000	-506 515
B. 2.	Príjmy z predaja dlhodobého nehmotného majetku (+)	-235 269	-555 997
B. 3.	Výdavky na obstaranie dlhodobého hmotného majetku (-)		
B. 4.	Príjmy z predaja dlhodobého hmotného majetku (+)		
B. 5.	Výdavky na obstaranie dlhodobých cenných papierov a podielov v iných účtovných jednotkách, okrem cenných papierov, ktoré sa považujú za peňažné ekvivalenty, a cenných papierov, ktoré sú určené na predaj alebo na obchodovanie (-)		
B. 6.	Príjmy z predaja dlhodobých cenných papierov a podielov v iných účtovných jednotkách, okrem cenných papierov, ktoré sa považujú za peňažné ekvivalenty, a cenných papierov, ktoré sú určené na predaj alebo na obchodovanie (+)		
B. 7.	Výdavky na poskytnuté pôžičky (-)		
B. 8.	Príjmy zo splácania poskytnutých pôžičiek (+)		
*	<b>Peňažné toky z investičnej činnosti, okrem príjmov a výdavkov, ktoré sa uvádzajú alternatívne a osobitne v iných častiach prehľadu peňažných tokov (+/-) (súčet B. 1. až B. 8.)</b>	<b>-657 269</b>	<b>-1 062 512</b>
B. 9.	Výdavky súvisiace s derivátmi, okrem tých, ktoré sú určené na predaj alebo na obchodovanie, alebo ak sa tieto výdavky považujú za peňažné toky z finančnej činnosti (-)		
B. 10.	Príjmy súvisiace s derivátmi, okrem tých, ktoré sú určené na predaj alebo na obchodovanie, alebo ak sa tieto príjmy považujú za peňažné toky z finančnej činnosti (+)		
B. 11.	Výdavky súvisiace s derivátmi, ak sa nimi zabezpečuje majetok alebo záväzky účtovnej jednotky, pričom sa vykazujú rovnakým spôsobom ako peňažný tok súvisiaci s rizikom, ktoré sa zabezpečuje (-)		
B. 12.	Príjmy súvisiace s derivátmi, ak sa nimi zabezpečuje majetok alebo záväzky účtovnej jednotky, pričom sa vykazujú rovnakým spôsobom ako peňažný tok súvisiaci s rizikom, ktoré sa zabezpečuje (+)		
B. 13.	Prijaté úroky, okrem tých, ktoré sa začleňujú do prevádzkovej činnosti (+)		
B. 14.	Príjmy z dividend a iných podielov na zisku, okrem tých, ktoré sa začleňujú do prevádzkovej činnosti (+)	468 006	288 535
B. 15.	Výdavky na daň z príjmov účtovnej jednotky, ak ich možno začleniť do investičnej činnosti (-)		
B. 16.	Ostatné príjmy vzťahujúce sa na investičnú činnosť, okrem tých, ktoré sa uvádzajú osobitne v iných častiach prehľadu peňažných tokov (+)		
B. 17.	Ostatné výdavky vzťahujúce sa na investičnú činnosť, okrem tých, ktoré sa uvádzajú osobitne v iných častiach prehľadu peňažných tokov (-)	2 240 602	383 270
<b>B</b>	<b>Čisté peňažné toky z investičnej činnosti (súčet B. 1. až B. 17.)</b>	<b>2 051 339</b>	<b>-390 707</b>
	<b>Peňažné toky z finančnej činnosti</b>		
C. 1.	<b>Peňažné toky vznikajúce vo vlastnom imaní (súčet C. 1. 1. až C. 1. 7.)</b>	<b>-130 199</b>	
C. 1. 1.	Príjmy z emisie akcií, resp. príjmy z upísaných obchodných podielov (+)		
C. 1. 2.	Výdavky na obstaranie alebo spätné odkúpenie vlastných akcií, resp. vlastných obchodných podielov (-)		
C. 1. 3.	Prijaté peňažné dary od spoločníkov alebo členov družstva (+)		
C. 1. 4.	Príjmy z úhrady straty spoločníkmi (+)		
C. 1. 5.	Výdavky na vyplatenie podielu spoločníka na vlastnom imaní (-)		
C. 1. 6.	Príjmy z ďalších dôvodov, ktoré súvisia so znížením vlastného imania (+)		
C. 1. 7.	Výdavky z ďalších dôvodov, ktoré súvisia so znížením vlastného imania (-)	-130 199	

C. 2.	<b>Peňažné toky vznikajúce v zmenách v záväzkoch z úverov a pôžičiek (t. j. externých zdrojov financovania) (súčet C. 2. 1. až C. 2. 6.)</b>	<b>-3 367 971</b>	<b>196 461</b>
C. 2. 1.	Príjmy z úverov, ktoré poskytla účtovnej jednotke banka alebo pobočka zahraničnej banky, ak sa vzťahujú na činnosť súvisiacu s jej predmetom podnikania (+)		
C. 2. 2.	Výdavky na splácanie úverov, ktoré poskytla účtovnej jednotke banka alebo pobočka zahraničnej banky, ak sa vzťahujú na činnosť súvisiacu s jej predmetom podnikania (-)		
C. 2. 3.	Príjmy z pôžičiek, ktoré poskytla účtovnej jednotke fyzická osoba alebo právnická osoba (okrem banky a pobočky zahraničnej banky), ak sa vzťahujú na činnosť súvisiacu s jej predmetom podnikania (+)		1 553 711
C. 2. 4.	Výdavky na splácanie pôžičiek, ktoré poskytla účtovnej jednotke fyzická osoba alebo právnická osoba (okrem banky a pobočky zahraničnej banky), ak sa vzťahujú na činnosť súvisiacu s jej predmetom podnikania (-)	-3 367 971	-1 357 250
C. 2. 5.	Príjmy z emisie dlhových cenných papierov (+)		
C. 2. 6.	Výdavky na úhradu záväzkov z dlhových cenných papierov (-)		
*	<b>Peňažné toky z finančnej činnosti, okrem príjmov a výdavkov, ktoré sa uvádzajú alternatívne a osobitne v iných častiach prehľadu peňažných tokov (+/-) (súčet C. 1. a C.2.)</b>	<b>-3 498 170</b>	<b>196 461</b>
C. 3.	Výdavky na zaplatené úroky, okrem tých, ktoré sa začleňujú do prevádzkovej činnosti (-)		
C. 4.	Výdavky na vyplatené dividendy a iné podiely na zisku, okrem tých, ktoré sa začleňujú do prevádzkovej činnosti (-)		
C. 5.	Príjmy súvisiace s derivátmi, okrem tých, ktoré sú určené na predaj alebo na obchodovanie, alebo ak sa považujú za peňažné toky z investičnej činnosti (+)		
C. 6.	Výdavky súvisiace s derivátmi, okrem tých, ktoré sú určené na predaj alebo na obchodovanie, alebo ak sa považujú za peňažné toky z investičnej činnosti (-)		
C. 7.	Príjmy súvisiace s derivátmi, ak sa nimi zabezpečuje majetok alebo záväzky účtovnej jednotky, pričom sa vykazujú rovnakým spôsobom ako peňažný tok súvisiaci s rizikom, ktoré sa zabezpečuje (+)		
C. 8.	Výdavky súvisiace s derivátmi, ak sa nimi zabezpečuje majetok alebo záväzky účtovnej jednotky, pričom sa vykazujú rovnakým spôsobom ako peňažný tok súvisiaci s rizikom, ktoré sa zabezpečuje (-)		
C. 9.	Výdavky na daň z príjmov účtovnej jednotky, ak ich možno začleniť do finančnej činnosti (-)		
C. 10.	Ostatné príjmy vzťahujúce sa na finančnú činnosť, okrem tých, ktoré sa uvádzajú osobitne v iných častiach prehľadu peňažných tokov (+)		
C. 11.	Ostatné výdavky vzťahujúce sa na finančnú činnosť, okrem tých, ktoré sa uvádzajú osobitne v iných častiach prehľadu peňažných tokov (-)		
C.	<b>Čisté peňažné toky z finančnej činnosti (súčet C. 1. až C. 11.)</b>	<b>-3 498 170</b>	<b>196 461</b>
D.	<b>Čisté zvýšenie alebo čisté zníženie peňažných prostriedkov (+/-) (súčet A + B + C)</b>	<b>1 822 042</b>	<b>-9 056</b>
E.	<b>Stav peňažných prostriedkov na začiatku účtovného obdobia (+/-)</b>	<b>77 908</b>	<b>86 964</b>
F.	<b>Stav peňažných ekvivalentov na začiatku účtovného obdobia (+/-)</b>	<b>0</b>	<b>0</b>
G.	<b>Stav peňažných prostriedkov na konci účtovného obdobia pred zohľadnením kurzových rozdielov vyčíslených ku dňu, ku ktorému sa zostavuje účtovná závierka (+/-)</b>	<b>1 899 950</b>	<b>77 908</b>
H.	<b>Stav peňažných ekvivalentov na konci účtovného obdobia pred zohľadnením kurzových rozdielov vyčíslených ku dňu, ku ktorému sa zostavuje účtovná závierka (+/-)</b>		
I.	<b>Kurzové rozdiely vyčíslené k peňažným prostriedkom a peňažným ekvivalentom ku dňu, ku ktorému sa zostavuje účtovná závierka (+/-)</b>		
J.	<b>Zostatok peňažných prostriedkov na konci účtovného obdobia upravený o kurzové rozdiely vyčíslené ku dňu, ku ktorému sa zostavuje účtovná závierka (+/-)</b>		
K.	<b>Zostatok peňažných ekvivalentov na konci účtovného obdobia upravený o kurzové rozdiely vyčíslené ku dňu, ku ktorému sa zostavuje účtovná závierka (+/-)</b>	<b>1 899 950</b>	<b>77 908</b>

Ďalšie dôležité informácie k prehľadu peňažných tokov:



## Independent Auditor's Report

To the Shareholder, Supervisory Board and Board of Directors of Asseco CEIT, a.s.:

### ***Report on the Audit of the Financial Statements***

#### *Opinion*

We have audited the financial statements of Asseco CEIT, a.s. ("the Company"), which comprise the balance sheet as at 31 December 2023, the income statement for the year then ended, and notes to the financial statements, including a summary of significant accounting policies.

In our opinion, the accompanying financial statements of the Company give a true and fair view of the financial position of the Company as at 31 December 2023, and of its financial performance for the year then ended in accordance with the Act on Accounting No 431/2002 Coll., as amended by later legislation ("the Act on Accounting").

#### *Basis for Opinion*

We conducted our audit in accordance with International Standards on Auditing ("ISAs"). Our responsibilities under those standards are further described in the Auditor's Responsibilities for the Audit of the Financial Statements section of our report. We are independent of the Company in accordance with the Act on Statutory Audit No 423/2015 Coll. and on amendments to the Act on Accounting No 431/2002 Coll., as amended by later legislation ("the Act on Statutory Audit") related to ethics, including Auditor's Code of Ethics, that are relevant to our audit of the financial statements, and we have fulfilled other requirements of these provisions related to ethics. We believe that the audit evidence we have obtained is sufficient and appropriate to provide a basis for our opinion.

#### *Responsibilities of Management and Those Charged with Governance for the Financial Statements*

Management is responsible for the preparation of the financial statements that give true and fair view in accordance with the Act on Accounting, and for such internal control as management determines is necessary to enable the preparation of financial statements that are free from material misstatement, whether due to fraud or error.

In preparing the financial statements, management is responsible for assessing the Company's ability to continue as a going concern, disclosing, as applicable, matters related to going concern and using the going concern basis of accounting unless management either intends to liquidate the Company or to cease operations, or has no realistic alternative but to do so.

Those charged with governance are responsible for overseeing the Company's financial reporting process.

#### *Auditor's Responsibilities for the Audit of the Financial Statements*

Our objectives are to obtain reasonable assurance about whether the financial statements as a whole are free from material misstatement, whether due to fraud or error, and to issue an auditor's report that includes our opinion. Reasonable assurance is a high level of assurance, but is not a guarantee that an audit conducted in accordance with ISAs will always detect a material misstatement when it exists. Misstatements can arise from fraud or error and are considered material if, individually or in the aggregate, they could reasonably be expected to influence the economic decisions of users taken on the basis of these financial statements.

THIS IS A TRANSLATION OF THE ORIGINAL SLOVAK REPORT

As part of an audit in accordance with ISAs, we exercise professional judgment and maintain professional scepticism throughout the audit. We also:

- Identify and assess the risks of material misstatement of the financial statements, whether due to fraud or error, design and perform audit procedures responsive to those risks, and obtain audit evidence that is sufficient and appropriate to provide a basis for our opinion. The risk of not detecting a material misstatement resulting from fraud is higher than for one resulting from error, as fraud may involve collusion, forgery, intentional omissions, misrepresentations, or the override of internal control.
- Obtain an understanding of internal control relevant to the audit in order to design audit procedures that are appropriate in the circumstances, but not for the purpose of expressing an opinion on the effectiveness of the Company's internal control.
- Evaluate the appropriateness of accounting policies used and the reasonableness of accounting estimates and related disclosures made by management.
- Conclude on the appropriateness of management's use of the going concern basis of accounting and, based on the audit evidence obtained, whether a material uncertainty exists related to events or conditions that may cast significant doubt on the Company's ability to continue as a going concern. If we conclude that a material uncertainty exists, we are required to draw attention in our auditor's report to the related disclosures in the financial statements or, if such disclosures are inadequate, to modify our opinion. Our conclusions are based on the audit evidence obtained up to the date of our auditor's report. However, future events or conditions may cause the Company to cease to continue as a going concern.
- Evaluate the overall presentation, structure and content of the financial statements including the presented information as well as whether the financial statements captures the underlying transactions and events in a manner that leads to their fair presentation.

We communicate with those charged with governance regarding, among other matters, the planned scope and timing of the audit and significant audit findings, including any significant deficiencies in internal control that we identify during our audit.

### ***Report on Other Legal and Regulatory Requirements***

#### *Report on Information Disclosed in the Annual Report*

Management is responsible for the information disclosed in the annual report, prepared based on requirements of the Act on Accounting. Our opinion on the financial statements expressed above does not apply to other information contained in the annual report.

In connection with audit of the financial statements it is our responsibility to understand the information disclosed in the annual report and to consider whether such information is not materially inconsistent with audited financial statements or our knowledge obtained in the audit of the financial statements, or otherwise appears to be materially misstated.

We considered whether the Company's annual report contains information, disclosure of which is required by the Act on Accounting.

Based on procedures performed during the audit of financial statements, in our opinion:

- Information disclosed in the annual report prepared for 2023 is consistent with the financial statements for the relevant year,
- The annual report contains information based on the Act on Accounting.



Additionally, based on our understanding of the Company and its situation, obtained in the audit of the financial statements, we are required to disclose whether material misstatements were identified in the annual report, which we received prior to the date of issue of this auditor's report. In this regard, there are no findings which we should disclose.

12 March 2024  
Bratislava, Slovak Republic

Ernst & Young Slovakia, spol. s r.o.  
SKAU Licence No. 257

Ing. Peter Potoček, statutory auditor  
UDVA Licence No. 992

## FINANCIAL STATEMENTS

of entrepreneurs maintaining accounts under the system of double entry bookkeeping

at 31.12.2023 (in whole euros)

Tax identification number (DIČ) 2022890012	Financial statements	Accounting entity	Month	Year
Identification number (IČO) 44964676	<input checked="" type="checkbox"/> ordinary	small	For the period from	01 2023
SK NACE 72.19.0	<input type="checkbox"/> extraordinary	<input checked="" type="checkbox"/> large	to	12 2023
	<input type="checkbox"/> interim	(vyznačí sa x)	Preceding period from	01 2022
			to	12 2022

## Attached parts of the financial statements

Balance Sheet (Úč POD 1-01)  Income Statement (Úč POD 2-01)  Notes to the Financial Statements (Úč POD 3-01)  
(in whole euros) (in whole euros) (in whole euros or eurocents)

## Legal name (designation) of the accounting entity

Asseco CEIT, a. s.

## Registered office of the accounting entity

Street

UNIVERZITNÁ

Number

8661/6A

Zip code

01008

Municipality

ŽILINA

## Designation of the Commercial Register and company registration number

Okresný súd Žilina, Oddiel: Sa, Vložka  
č. : 10692/L

Telephone

Fax

Email

Prepared on:

22.02.2024

Approved on:

12.03.2024

Signature of the accounting entity's statutory body or  
a member of the accounting entity's statutory body or  
the signature of a sole trader who is the accounting entity:


This form in any foreign language cannot be submitted to the Tax office and it is only for the purpose of helping.

Designation a	ASSETS b	Line No. c	Current accounting period		Preceding accounting period Net 3	
			1	Gross - part 1		Net 2
				Correction - part 2		
	<b>TOTAL ASSETS</b> line 02 + line 33 + line 74	01	2 6 4 3 2 9 5 5	2 2 5 6 8 3 8 8		
			3 8 6 4 5 6 7		2 4 5 2 3 0 8 9	
<b>A.</b>	<b>Non-current assets</b> line 03 + line 11 + line 21	02	7 4 1 6 4 4 2	4 0 9 6 5 8 3		
			3 3 1 9 8 5 9		6 5 3 1 9 0 0	
<b>A.I.</b>	<b>Non-current intangible assets total (lines 04 to 10)</b>	03	1 8 8 0 3 1 7	1 1 9 4 7 0 1		
			6 8 5 6 1 6		9 2 2 2 1 8	
A.I.1.	Capitalized development costs (012) - /072, 091A/	04	6 9 0 5 7 7	3 4 5 7 4 4		
			3 4 4 8 3 3		3 3 9 7 9 5	
2.	Software (013) - /073, 091A/	05	3 3 3 7 9 8	2 1 1 3 2		
			3 1 2 6 6 6		3 3 0 7 6	
3.	Valuable rights (014) - /074, 091A/	06				
4.	Goodwill (015) - /075, 091A/	07				
5.	Other non-current intangible assets (019, 01X) - /079, 07X, 091A/	08	2 8 1 1 7			
			2 8 1 1 7			
6.	Acquisition of non- current intangible assets (041) - /093/	09	8 2 7 8 2 5	8 2 7 8 2 5		
					5 4 9 3 4 7	
7.	Advance payments made for non- current intangible assets (051) - /095A/	10				
<b>A.II.</b>	<b>Property, plant and equipment total (lines 12 to 20)</b>	11	3 8 6 0 5 9 8	1 2 2 6 3 5 5		
			2 6 3 4 2 4 3		1 6 9 3 5 5 3	
A.II.1.	Land (031) - /092A/	12	3 8 7 8 2	3 8 7 8 2		
					3 8 7 8 2	
2.	Structures (021) - /081, 092A/	13	1 1 1 3 8 3 8	6 5 7 7 0 3		
			4 5 6 1 3 5		6 9 5 8 6 7	
3.	Individual movable assets and sets of movable assets (022) - /082, 092A/	14	2 7 0 7 9 7 8	5 2 9 8 7 0		
			2 1 7 8 1 0 8		5 0 3 6 6 6	

Designation a	ASSETS b	Line No. c	Current accounting period		Preceding accounting period
			1	Net 2	Net 3
			Gross - part 1 Correction - part 2		
	<b>TOTAL ASSETS line 02 + line 33 + line 74</b>	01	2 6 4 3 2 9 5 5	2 2 5 6 8 3 8 8	
			3 8 6 4 5 6 7		2 4 5 2 3 0 8 9
<b>A.</b>	<b>Non-current assets line 03 + line 11 + line 21</b>	02	7 4 1 6 4 4 2	4 0 9 6 5 8 3	
			3 3 1 9 8 5 9		6 5 3 1 9 0 0
<b>A.I.</b>	<b>Non-current intangible assets total (lines 04 to 10)</b>	03	1 8 8 0 3 1 7	1 1 9 4 7 0 1	
			6 8 5 6 1 6		9 2 2 2 1 8
A.I.1.	Capitalized development costs (012) - /072, 091A/	04	6 9 0 5 7 7	3 4 5 7 4 4	
			3 4 4 8 3 3		3 3 9 7 9 5
2.	Software (013) - /073, 091A/	05	3 3 3 7 9 8	2 1 1 3 2	
			3 1 2 6 6 6		3 3 0 7 6
3.	Valuable rights (014) - /074, 091A/	06			
4.	Goodwill (015) - /075, 091A/	07			
5.	Other non-current intangible assets (019, 01X) - /079, 07X, 091A/	08	2 8 1 1 7		
			2 8 1 1 7		
6.	Acquisition of non- current intangible assets (041) - /093/	09	8 2 7 8 2 5	8 2 7 8 2 5	
					5 4 9 3 4 7
7.	Advance payments made for non- current intangible assets (051) - /095A/	10			
<b>A.II.</b>	<b>Property, plant and equipment total (lines 12 to 20)</b>	11	3 8 6 0 5 9 8	1 2 2 6 3 5 5	
			2 6 3 4 2 4 3		1 6 9 3 5 5 3
A.II.1.	Land (031) - /092A/	12	3 8 7 8 2	3 8 7 8 2	
					3 8 7 8 2
2.	Structures (021) - /081, 092A/	13	1 1 1 3 8 3 8	6 5 7 7 0 3	
			4 5 6 1 3 5		6 9 5 8 6 7
3.	Individual movable assets and sets of movable assets (022) - /082, 092A/	14	2 7 0 7 9 7 8	5 2 9 8 7 0	
			2 1 7 8 1 0 8		5 0 3 6 6 6

Designation a	ASSETS b	Line No. c	Current accounting period		Preceding accounting period	
			1	Gross - part 1		Net 2
				Correction - part 2		
	<b>TOTAL ASSETS line 02 + line 33 + line 74</b>	01	2 6 4 3 2 9 5 5	2 2 5 6 8 3 8 8		
			3 8 6 4 5 6 7	2 4 5 2 3 0 8 9		
<b>A.</b>	<b>Non-current assets line 03 + line 11 + line 21</b>	02	7 4 1 6 4 4 2	4 0 9 6 5 8 3		
			3 3 1 9 8 5 9	6 5 3 1 9 0 0		
<b>A.I.</b>	<b>Non-current intangible assets total (lines 04 to 10)</b>	03	1 8 8 0 3 1 7	1 1 9 4 7 0 1		
			6 8 5 6 1 6	9 2 2 2 1 8		
A.I.1.	Capitalized development costs (012) - /072, 091A/	04	6 9 0 5 7 7	3 4 5 7 4 4		
			3 4 4 8 3 3	3 3 9 7 9 5		
2.	Software (013) - /073, 091A/	05	3 3 3 7 9 8	2 1 1 3 2		
			3 1 2 6 6 6	3 3 0 7 6		
3.	Valuable rights (014) - /074, 091A/	06				
4.	Goodwill (015) - /075, 091A/	07				
5.	Other non-current intangible assets (019, 01X) - /079, 07X, 091A/	08	2 8 1 1 7			
			2 8 1 1 7			
6.	Acquisition of non- current intangible assets (041) - /093/	09	8 2 7 8 2 5	8 2 7 8 2 5		
				5 4 9 3 4 7		
7.	Advance payments made for non- current intangible assets (051) - /095A/	10				
<b>A.II.</b>	<b>Property, plant and equipment total (lines 12 to 20)</b>	11	3 8 6 0 5 9 8	1 2 2 6 3 5 5		
			2 6 3 4 2 4 3	1 6 9 3 5 5 3		
A.II.1.	Land (031) - /092A/	12	3 8 7 8 2	3 8 7 8 2		
				3 8 7 8 2		
2.	Structures (021) - /081, 092A/	13	1 1 1 3 8 3 8	6 5 7 7 0 3		
			4 5 6 1 3 5	6 9 5 8 6 7		
3.	Individual movable assets and sets of movable assets (022) - /082, 092A/	14	2 7 0 7 9 7 8	5 2 9 8 7 0		
			2 1 7 8 1 0 8	5 0 3 6 6 6		

Designation a	ASSETS b	Line No. c	Current accounting period		Preceding accounting period
			1	Net 2	
			Gross - part 1		
	Correction - part 2				
4.	Perennial crops (025) - /085, 092A/	15			
5.	Livestock (026) - /086, 092A/	16			
6.	Other property, plant and equipment (029, 02X, 032) - /089, 08X, 092A/	17			
7.	Acquisition of property, plant and equipment (042) - /094/	18			4 5 5 2 3 8
8.	Advance payments made for property, plant and equipment (052) - /095A/	19			
9.	Value adjustment to acquired assets (+/- 097) +/- 098	20			
<b>A.III.</b>	<b>Non-current financial assets total (lines 22 to 32)</b>	21	1 6 7 5 5 2 7	1 6 7 5 5 2 7	3 9 1 6 1 2 9
A.III.1.	Shares and ownership interests in affiliated accounting entities (061A, 062A, 063A) - /096A/	22	1 6 7 5 5 2 7	1 6 7 5 5 2 7	3 9 1 6 1 2 9
2.	Shares and owner- ship interests with participating interest, except for affiliated accounting entities (062A) - /096A/	23			
3.	Other available-for- sale securities and ownership interests (063A) - /096A/	24			
4.	Loans to affiliated accounting entities (066A) - /096A/	25			
5.	Loans within participating interest, except for affiliated accounting entities (066A) - /096A/	26			
6.	Other loans (067A) - /096A/	27			
7.	Debt securities and other non-current financial assets (065A, 069A, 06XA) - /096A/	28			

Designation a	ASSETS b	Line No. c	Current accounting period		Preceding accounting period
			1	Net 2	
					Gross - part 1
			Correction - part 2		
8.	Loans and other non-current financial assets with remaining maturity of up to one year (066A, 067A, 069A, 06XA) - /096A/	29			
9.	Bank accounts with notice period exceeding one year (22XA)	30			
10.	Acquisition of non-current financial assets (043) - /096A/	31			
11.	Advance payments made for non-current financial assets (053) - /095A/	32			
<b>B.</b>	<b>Current assets line 34 + line 41 + line 53 + line 66 + line 71</b>	33	1 8 6 0 2 2 9 9	1 8 0 5 7 5 9 1	
			5 4 4 7 0 8		1 7 6 1 3 0 5 1
<b>B.I.</b>	<b>Inventory total (lines 35 to 40)</b>	34	2 7 5 8 2 5 1	2 2 1 3 5 4 3	
			5 4 4 7 0 8		3 3 6 4 0 0 6
<b>B.I.1.</b>	<b>Raw material (112, 119, 11X) - /191, 19X/</b>	35	2 4 2 1 5 7 4	1 9 1 1 1 5 2	
			5 1 0 4 2 2		2 6 6 5 7 4 7
2.	Work in progress and semi-finished products (121, 122, 12X) - /192, 193, 19X/	36	2 3 7 8 5 3	2 3 7 8 5 3	
					4 9 3 3 4 0
3.	Finished goods (123) - /194/	37	9 4 4 4 1	6 4 5 3 8	
			2 9 9 0 3		2 0 0 5 3 6
4.	Animals (124) - /195/	38			
5.	Merchandise (132, 133, 13X, 139) - /196, 19X/	39	4 3 8 3		
			4 3 8 3		4 3 8 3
6.	Advance payments made for inventory (314A) - /391A/	40			
<b>B.II.</b>	<b>Non-current receivables total (line 42 + lines 46 to 52)</b>	41	1 2 7 4 6 0 5	1 2 7 4 6 0 5	
					1 1 7 4 8 8 6
<b>B.II.1.</b>	<b>Trade receivables total (lines 43 to 45)</b>	42			

Designation a	ASSETS b	Line No. c	Current accounting period		Preceding accounting period
			1	Net 2	
					Gross - part 1
1.a.	Trade receivables from affiliated accounting entities (311A, 312A, 313A, 314A, 315A, 31XA) - /391A/	43			
1.b.	Trade receivables within participating interest, except for receivables from affiliated accounting entities (311A, 312A, 313A, 314A, 315A, 31XA) - /391A/	44			
1.c.	Other trade receivables (311A, 312A, 313A, 314A, 315A, 31XA) - /391A/	45			
2.	Net value of contract (316A)	46			
3.	Other receivables from affiliated accounting entities (351A) - /391A/	47			
4.	Other receivables within participating interest, except for receivables from affiliated accounting entities (351A) - /391A/	48			
5.	Receivables from participants, members and association (354A, 355A, 358A, 35XA) - /391A/	49			
6.	Receivables related to derivative transactions (373A, 376A)	50			
7.	Other receivables (335A, 336A, 33XA, 371A, 374A, 375A, 378A) - /391A/	51	3 9 7 6 9 7	3 9 7 6 9 7	5 6 3 8 7 9
8.	Deferred tax asset (481A)	52	8 7 6 9 0 8	8 7 6 9 0 8	6 1 1 0 0 7
<b>B.III.</b>	<b>Current receivables total (line 54 + lines 58 to 65)</b>	53	1 2 6 6 9 4 9 3	1 2 6 6 9 4 9 3	1 2 9 9 6 2 5 1
<b>B.III.1.</b>	<b>Trade receivables total (lines 55 to 57)</b>	54	7 1 9 8 9 9 5	7 1 9 8 9 9 5	7 2 8 6 3 1 8
1.a.	Trade receivables from affiliated accounting entities (311A, 312A, 313A, 314A, 315A, 31XA) - /391A/	55	3 8 9 1 2 8 2	3 8 9 1 2 8 2	4 1 4 9 8 6 5
1.b.	Trade receivables within participating interest, except for receivables from affiliated accounting entities (311A, 312A, 313A, 314A, 315A, 31XA) - /391A/	56			

Designation a	ASSETS b	Line No. c	Current accounting period		Preceding accounting period
			1	Net 2	
					Gross - part 1
			Correction - part 2		
1.c.	Other trade receivables (311A, 312A, 313A, 314A, 315A, 31XA) - /391A/	57	3 3 0 7 7 1 3	3 3 0 7 7 1 3	3 1 3 6 4 5 3
2.	Net value of contract (316A)	58	4 7 3 0 8 1 7	4 7 3 0 8 1 7	5 3 6 1 2 6 7
3.	Other receivables from affiliated accounting entities (351A) - /391A/	59	4 6 8 0 0 6	4 6 8 0 0 6	
4.	Other receivables within participating interest, except for receivables from affiliated accounting entities (351A) - /391A/	60			
5.	Receivables from participants, members and association (354A, 355A, 358A, 35XA, 398A) - /391A/	61			
6.	Social security (336A) - /391A/	62			
7.	Tax assets and subsidies (341, 342, 343, 345, 346, 347) - /391A/	63			8 0 2 6 0
8.	Receivables related to derivative transactions (373A, 376A)	64			
9.	Other receivables (335A, 33XA, 371A, 374A, 375A, 378A) - /391A/	65	2 7 1 6 7 5	2 7 1 6 7 5	2 6 8 4 0 6
<b>B.IV.</b>	<b>Current financial assets total (lines 67 to 70)</b>	<b>66</b>			
B.IV.1.	Current financial assets in affiliated accounting entities (251A, 253A, 256A, 257A, 25XA) - /291A, 29XA/	67			
2.	Current financial assets, not including current financial assets in affiliated accounting entities (251A, 253A, 256A, 257A, 25XA) - /291A, 29XA/	68			
3.	Own shares and own ownership interests (252)	69			
4.	Acquisition of current financial assets (259, 314A) - /291A/	70			

Designation a	ASSETS b	Line No. c	Current accounting period		Preceding accounting period Net 3
			1	Net 2	
			Gross - part 1		Correction - part 2
B.V.	Financial accounts line 72 + line 73	71	1 8 9 9 9 5 0	1 8 9 9 9 5 0	7 7 9 0 8
B.V.1.	Cash (211, 213, 21X)	72	1 2 2 7	1 2 2 7	1 2 4 6
2.	Bank accounts (221A, 22X, +/- 261)	73	1 8 9 8 7 2 3	1 8 9 8 7 2 3	7 6 6 6 2
C.	Accruals/deferrals total (lines 75 to 78)	74	4 1 4 2 1 4	4 1 4 2 1 4	3 7 8 1 3 8
C.1.	Prepaid expenses - long-term (381A, 382A)	75	5 9 6 9	5 9 6 9	7 7 3 4
2.	Prepaid expenses - short-term (381A, 382A)	76	8 7 3 1 5	8 7 3 1 5	1 1 3 8 2 1
3.	Accrued income - long-term (385A)	77			
4.	Accrued income - short-term (385A)	78	3 2 0 9 3 0	3 2 0 9 3 0	2 5 6 5 8 3

Designation a	EQUITY AND LIABILITIES b	Line No. c	Current accounting period	Preceding accounting period
			4	5
	<b>TOTAL EQUITY AND LIABILITIES line 80 + line 101 + line 141</b>	79	2 2 5 6 8 3 8 8	2 4 5 2 3 0 8 9
A.	<b>Equity line 81 + line 85 + line 86 + line 87 + line 90 + line 93 + line 97 + line 100</b>	80	8 3 4 6 2 6 3	8 4 5 3 2 5 0
A.I.	<b>Share capital total (lines 82 to 84)</b>	81	2 0 0 0 0 0	2 0 0 0 0 0
A.I.1.	Share capital (411 alebo +/- 491)	82	2 0 0 0 0 0	2 0 0 0 0 0
2.	Change in share capital +/- 419	83		
3.	Unpaid share capital (/-/353)	84		
A.II.	<b>Share premium (412)</b>	85		
A.III.	<b>Other capital funds (413)</b>	86		
A.IV.	<b>Legal reserve funds line 88 + line 89</b>	87	4 0 0 0 0	4 0 0 0 0
A.IV.1.	Legal reserve fund and non-distributable fund (417A, 418, 421A, 422)	88	4 0 0 0 0	4 0 0 0 0
2.	Reserve fund for own shares and own ownership interests (417A, 421A)	89		

Designation a	EQUITY AND LIABILITIES b	Line No. c	Current accounting period		Preceding accounting period	
			4		5	
<b>A.V.</b>	<b>Other funds created from profit line 91 + line 92</b>	<b>90</b>				
A.V.1.	Statutory funds (423, 42X)	91				
2.	Other funds (427, 42X)	92				
<b>A.VI.</b>	<b>Differences from revaluation total (lines 94 to 96)</b>	<b>93</b>				
A.VI.1.	Differences from revaluation of assets and liabilities (+/- 414)	94				
2.	Investment revaluation reserves (+/- 415)	95				
3.	Differences from revaluation in the event of a merger, amalgamation into a separate accounting entity or demerger (+/- 416)	96				
<b>A.VII.</b>	<b>Net profit/loss of previous years line 98 + line 99</b>	<b>97</b>	<b>8 0 8 3 0 5 6</b>		<b>8 5 9 4 4 9 6</b>	
A.VII.1.	Retained earnings from previous years (428)	98	<b>8 6 3 2 5 4 5</b>		<b>8 6 3 2 5 4 5</b>	
2.	Accumulated losses from previous years (-/429)	99	<b>- 5 4 9 4 8 9</b>		<b>- 3 8 0 4 9</b>	
<b>A.VIII.</b>	<b>Net profit/loss for the accounting period after tax /+/- line 01 - (I. 81 + I. 85 + I. 86 + I. 87 + I. 90 + I. 93 + I. 97 + I. 101 + I. 141)</b>	<b>100</b>	<b>2 3 2 0 7</b>		<b>- 3 8 1 2 4 6</b>	
<b>B.</b>	<b>Liabilities line 102 + line 118 + line 121 + line 122 + line 136 + line 139 + line 140</b>	<b>101</b>	<b>1 4 2 0 2 2 1 5</b>		<b>1 6 0 5 9 1 9 7</b>	
<b>B.I.</b>	<b>Non-current liabilities total (line 103 + lines 107 to 117)</b>	<b>102</b>	<b>9 6 6 8 4</b>		<b>1 0 9 8 5 7</b>	
<b>B.I.1.</b>	<b>Non-current trade liabilities total (lines 104 to 106)</b>	<b>103</b>				
1.a.	Trade liabilities to affiliated accounting entities (321A, 475A, 476A)	104				
1.b.	Trade liabilities within participating interest, except for liabilities to affiliated accounting entities (321A, 475A, 476A)	105				
1.c.	Other trade liabilities (321A, 475A, 476A)	106				
2.	Net value of contract (316A)	107				
3.	Other liabilities to affiliated accounting entities (471A, 47XA)	108				
4.	Other liabilities within participating interest, except for liabilities to affiliated accounting entities (471A, 47XA)	109				
5.	Other non-current liabilities (479A, 47XA)	110				
6.	Long-term advance payments received (475A)	111				
7.	Long-term bills of exchange to be paid (478A)	112				
8.	Bonds issued (473A/-/255A)	113				
9.	Liabilities related to social fund (472)	114	<b>1 4 2 5 4</b>		<b>9 2 0 0</b>	
10.	Other non-current liabilities (336A, 372A, 474A, 47XA)	115	<b>8 2 4 3 0</b>		<b>1 0 0 6 5 7</b>	
11.	Non-current liabilities related to derivative transactions (373A, 377A)	116				
12.	Deferred tax liability (481A)	117				

Designation a	EQUITY AND LIABILITIES b	Line No. c	Current accounting period	Preceding accounting period
			4	5
<b>B.II.</b>	<b>Long-term provisions line 119 + line 120</b>	<b>118</b>		
B.II.1.	Legal provisions (451A)	119		
2.	Other provisions (459A, 45XA)	120		
<b>B.III.</b>	<b>Long-term bank loans (461A, 46XA)</b>	<b>121</b>	<b>1 6 8 1 7 5</b>	
<b>B.IV.</b>	<b>Current liabilities total (line 123 + lines 127 to 135)</b>	<b>122</b>	<b>7 5 2 5 4 0 1</b>	<b>6 1 6 6 0 0 1</b>
<b>B.IV.1.</b>	<b>Trade liabilities total (lines 124 to 126)</b>	<b>123</b>	<b>5 7 6 9 7 6 2</b>	<b>4 6 9 8 0 7 1</b>
1.a.	Trade liabilities to affiliated accounting entities (321A, 322A, 324A, 325A, 326A, 32XA, 475A, 476A, 478A, 47XA)	124	4 0 5 3 2	1 2 6 1 7 7
1.b.	Trade liabilities within participating interest, except for liabilities to affiliated accounting entities (321A, 322A, 324A, 325A, 326A, 32XA, 475A, 476A, 478A, 47XA)	125		
1.c.	Other trade liabilities (321A, 322A, 324A, 325A, 326A, 32XA, 475A, 476A, 478A, 47XA)	126	5 7 2 9 2 3 0	4 5 7 1 8 9 4
2.	Net value of contract (316A)	127		
3.	Other liabilities to affiliated accounting entities (361A, 36XA, 471A, 47XA)	128		
4.	Other liabilities within participating interest, except for liabilities to affiliated accounting entities (361A, 36XA, 471A, 47XA)	129		
5.	Liabilities to partners and association (364, 365, 366, 367, 368, 398A, 478A, 479A)	130	5 6 1 8 3 9	5 6 1 8 3 9
6.	Liabilities to employees (331, 333, 33X, 479A)	131	3 4 2 4 9 7	3 2 1 2 6 2
7.	Liabilities related to social security (336A)	132	2 2 0 4 0 7	2 0 4 4 1 0
8.	Tax liabilities and subsidies (341, 342, 343, 345, 346, 347, 34X)	133	5 7 3 1 0 8	3 1 0 2 1 7
9.	Liabilities related to derivative transactions (373A, 377A)	134		
10.	Other liabilities (372A, 379A, 474A, 475A, 479A, 47XA)	135	5 7 7 8 8	7 0 2 0 2
<b>B.V.</b>	<b>Short-term provisions line 137 + line 138</b>	<b>136</b>	<b>5 2 8 9 2 8</b>	<b>3 6 4 1 6 5</b>
B.V.1.	Legal provisions (323A, 451A)	137	1 6 9 7 4 8	1 1 7 7 1 1
2.	Other provisions (323A, 32X, 459A, 45XA)	138	3 5 9 1 8 0	2 4 6 4 5 4
<b>B.VI.</b>	<b>Current bank loans (221A, 231, 232, 23X, 461A, 46XA)</b>	<b>139</b>	<b>5 8 8 3 0 2 7</b>	<b>9 4 1 9 1 7 4</b>
<b>B.VII.</b>	<b>Short-term financial assistance (241, 249, 24X, 473A, /-/255A)</b>	<b>140</b>		
<b>C.</b>	<b>Accruals/deferrals total (lines 142 to 145)</b>	<b>141</b>	<b>1 9 9 1 0</b>	<b>1 0 6 4 2</b>
C.1.	Accrued expenses - long-term (383A)	142		
2.	Accrued expenses - short-term (383A)	143	3 5 5 0	7 2 4 3
3.	Deferred income - long-term (384A)	144		
4.	Deferred income - short-term (384A)	145	1 6 3 6 0	3 3 9 9

Designation a	Text b	Line No. c	Actual data	
			Current accounting period 1	Preceding accounting period 2
			*	<b>Net turnover (part of account class 6 according to the Act)</b>
**	<b>Operating income total (lines 03 to 09)</b>	02	1 7 1 8 9 3 6 0	2 1 6 8 6 1 4 4
I.	Revenue from the sale of merchandise (604, 607)	03	7 4 5 2 7	4 5 5
II.	Revenue from the sale of own products (601)	04	1 2 9 4 1 0	7 1 4 3 9 4
III.	Revenue from the sale of services (602, 606)	05	1 5 5 7 5 7 0 7	1 1 3 4 5 3 9 6
IV.	Changes in internal inventory (+/-) (account group 61)	06	- 3 5 9 9 9 0	6 2 8 6 2 0
V.	Own work capitalized (account group 62)	07	2 4 6 6 3 8	9 6 2 4 1 6
VI.	Revenue from the sale of non-current intangible assets, property, plant and equipment, and raw materials (641, 642)	08	1 1 2 8 6 2 3	5 7 7 3 7 3 1
VII.	Other operating income (644, 645, 646, 648, 655, 657)	09	3 9 4 4 4 5	2 2 6 1 1 3 2
**	<b>Operating expenses total line 11 + line 12 + line 13 + line 14 + line 15 + line 20 + line 21 + line 24 + line 25 + line 26</b>	10	1 7 5 5 6 0 0 8	2 2 3 0 1 1 5 4
A.	Cost of merchandise sold (504, 507)	11	5 2 8 5 8	3 2 9
B.	Consumed raw materials, energy consumption, and consumption of other non-inventory supplies (501, 502, 503)	12	4 9 7 6 7 3 1	6 2 9 3 0 8 8
C.	Value adjustments to inventory (+/-) (505)	13	1 3 9 4 4 8	1 3 9 2 1 2
D.	Services (account group 51)	14	3 4 1 9 4 4 4	3 2 6 4 2 0 0
E.	Personnel expenses total (lines 16 to 19)	15	7 6 4 7 8 8 5	7 0 5 0 0 7 8
E.1.	Wages and salaries (521, 522)	16	5 1 3 3 1 3 3	4 6 3 4 5 1 1
2.	Remuneration of board members of company or cooperative (523)	17	3 5 9 0 0 0	4 4 5 8 0 0
3.	Social security expenses (524, 525, 526)	18	1 8 8 8 2 2 9	1 7 4 3 9 7 4
4.	Social expenses (527, 528)	19	2 6 7 5 2 3	2 2 5 7 9 3
F.	Taxes and fees (account group 53)	20	1 2 1 1 8	1 6 6 0 7
G.	Amortization and value adjustments to non-current intangible assets and depreciation and value adjustments to property, plant and equipment (line 22 + line 23)	21	4 1 4 2 8 1	4 6 9 3 1 9
G.1.	Amortization of non-current intangible assets and depreciation of property, plant and equipment (551)	22	4 1 4 2 8 1	4 6 9 3 1 9
2.	Value adjustments to non-current intangible assets and property, plant and equipment (+/-) (553)	23		
H.	Carrying value of non-current assets sold and raw materials sold (541, 542)	24	7 1 8 7 9 0	5 2 2 0 3 3 8
I.	Value adjustments to receivables (+/-) (547)	25		
J.	Other operating expenses (543, 544, 545, 546, 548, 549, 555, 557)	26	1 7 4 4 5 3	- 1 5 2 0 1 7
***	<b>Profit/loss from operations (+/-) (line 02 - line 10)</b>	27	- 3 6 6 6 4 8	- 6 1 5 0 1 0

Designation a	Text b	Line No. c	Actual data	
			Current accounting period 1	Preceding accounting period 2
			*	<b>Added value (line 03 + line 04 + line 05 + line 06 + line 07) - (line 11 + line 12 + line 13 + line 14)</b>
**	<b>Income from financial activities - total line 30 + line 31 + line 35 + line 39 + line 42 + line 43 + line 44</b>	29	4 8 2 6 5 4	3 0 2 8 8 1
VIII.	Revenue from the sale of securities and shares (661)	30		
IX.	Income from non-current financial assets total (lines 32 to 34)	31	4 6 8 0 0 6	2 8 8 5 3 5
IX.1.	Income from securities and ownership interests in affiliated accounting entities (665A)	32	4 6 8 0 0 6	2 8 8 5 3 5
2.	Income from securities and ownership interests within participating interest, except for income of affiliated accounting entities (665A)	33		
3.	Other income from securities and ownership interests (665A)	34		
X.	Income from current financial assets total (lines 36 to 38)	35		
X.1.	Income from current financial assets in affiliated accounting entities (666A)	36		
2.	Income from current financial assets within participating interest, except for income of affiliated accounting entities (666A)	37		
3.	Other income from current financial assets (666A)	38		
XI.	Interest income (line 40 + line 41)	39	1 4 0 4 3	8 5 9 1
XI.1.	Interest income from affiliated accounting entities (662A)	40		
2.	Other interest income (662A)	41	1 4 0 4 3	8 5 9 1
XII.	Exchange rate gains (663)	42	6 0 5	5 7 5 5
XIII.	Gains on revaluation of securities and income from derivative transactions (664, 667)	43		
XIV.	Other income from financial activities (668)	44		
**	<b>Expenses related to financial activities - total line 46 + line 47 + line 48 + line 49 + line 52 + line 53 + line 54</b>	45	3 5 3 3 9 9	1 6 5 6 8 6
K.	Securities and shares sold (561)	46		
L.	Expenses related to current financial assets (566)	47		
M.	Value adjustments to financial assets (+/-) (565)	48		
N.	Interest expense (line 50 + line 51)	49	3 1 2 1 6 6	1 2 0 3 2 7
N.1.	Interest expenses related to affiliated accounting entities (562A)	50		
2.	Other interest expenses (562A)	51	3 1 2 1 6 6	1 2 0 3 2 7
O.	Exchange rate losses (563)	52	5 0 2 9	5 7 5 2
P.	Loss on revaluation of securities and expenses related to derivative transactions (564, 567)	53		
Q.	Other expenses related to financial activities (568, 569)	54	3 6 2 0 4	3 9 6 0 7

Designation a	Text b	Line No. c	Actual data	
			Current accounting period 1	Preceding accounting period 2
			***	Profit/loss from financial activities (+/-) (line 29 - line 45)
****	Profit/loss for the accounting period before tax (+/-) (line 27 + line 55)	56	- 2 3 7 3 9 3	- 4 7 7 8 1 5
R.	Income tax (line 58 + line 59)	57	- 2 6 0 6 0 0	- 9 6 5 6 9
R.1.	Income tax - current (591, 595)	58	5 3 0 2	
2.	Income tax - deferred (+/-) (592)	59	- 2 6 5 9 0 2	- 9 6 5 6 9
S.	Transfer of net profit/net loss shares to partners (+/- 596)	60		
****	Profit/loss for the accounting period after tax (+/-) (line 56 - line 57 - line 60)	61	2 3 2 0 7	- 3 8 1 2 4 6