

# Výročná správa za rok 2023

## OBSAH:

1. Základné informácie o spoločnosti.....	4
2. Právny stav spoločnosti .....	5
2.1 Organizačná štruktúra spoločnosti.....	5
3. Prehľad ekonomických výsledkov spoločnosti .....	5
3.1 Porovnanie finančných ukazovateľov z pohľadu vývoja v čase.....	7
3.2 Účtovná závierka – údaje po rokoch.....	8
3.1 Vývoj hospodárskeho výsledku spoločnosti .....	9
4. Stále aktíva - výrobné kapacity.....	9
5. Vplyv činnosti účtovnej jednotky na životné prostredie .....	10
6. Zamestnanosť .....	11
7. Predpoklad budúceho vývoja činnosti účtovnej jednotky.....	12
8. Návrh na rozdelenie zisku.....	13
9. Organizačná zložka v zahraničí .....	13
10. Významné riziká.....	13

# 1. Základné informácie o spoločnosti

Spoločnosť PTB Slovakia, s.r.o. (ďalej len PTB) je spoločnosť s obmedzenou zodpovednosťou, ktorá bola založená dňa 12.11.2008 a je registrovaná v Obchodnom registri Slovenskej republiky. Sídlo spoločnosti je v Bratislave, ul. ... PTB Slovakia, s.r.o. je spoločnosťou, ktorá poskytuje služby v oblasti ...

## Prehlásenie

Vedenie spoločnosti prehlasuje, že po skončení účtovného obdobia 2023 do dnešného dňa nenastali žiadne udalosti osobitného významu.

V Púchove dňa 27.3.2024



konateľ spoločnosti

## 1. Základné informácie o spoločnosti

Spoločnosť PMB Slovakia, s.r.o. (ďalej len PMB) so sídlom Novonosická 503/5, Púchov 020 01 vznikla dňa 15.11.2006 a je zapísaná v Obchodnom registri Okresného súdu Trenčín, oddiel Sro, vložka číslo 17233/R. Spoločnosť pôsobí na domácom i zahraničnom trhu, pričom nemá v zahraničí vybudovanú žiadnu organizačnú zložku.

Hlavným predmetom činnosti je výroba káblových zväzkov, káblov a vodičov najmä pre elektrotechnický priemysel a telekomunikácie, ale i automobily, a iné spotrebiče. Distribúcia káblov a tiež predaj technológií na spracovanie káblov je ďalšia aktivita, ktorú PMB rozvíja. Spoločnosť sa venuje aj výrobe a distribúcii ochranných pracovných odevov, má dve pracoviská so štatútom chránenej dielne a najnovšie aj predajňu pracovných odevov v Trenčíne.

Flexibilné reagovanie na požiadavky zákazníkov a optimalizácia výrobných procesov sa stali jedným zo základných pilierov v oblasti výroby káblových zväzkov. Investície do moderných technológií sú základom pre produkciu vysoko kvalitných výrobkov, rozširovanie výrobných kapacít, a zároveň firmu stavajú v segmente výroby káblových zväzkov na celosvetovú úroveň.

V našich kompetenciách sú:

- Návrh a vývoj produktu (káblového zväzku, kabeláže, spoja) v spolupráci so zákazníkom
- Testovanie káblového zväzku vo výrobe
- Flexibilná výroba vzoriek a Reporty kvality pri výrobe vzoriek
- Návrhy znižovania výrobných nákladov na produkty
- Technologické riešenia a riešenia riadenia kvality
- Zákazková výroba

PMB káblové zväzky sú vyrobené v súlade s Európskymi harmonizovanými normami a v súlade s UL/CSA normami pre USA a Kanadu. Náš systém manažmentu kvality je certifikovaný v súlade s ISO 9001:2015 a IATF 16949:2016 a systém environmentálneho manažérstva máme certifikovaný v súlade s ISO 14001:2015. Kladieme dôraz na bezpečnosť produktov a zhodu s nariadeniami vyplývajúcimi z REACH a RoHS.

Cieľom činnosti účtovnej jednotky je ďalšie rozvíjanie podnikateľských aktivít za účelom diverzifikácie trhového podielu a následného zabezpečenia rastu tržieb a efektivity podnikových procesov. Účtovná jednotka nemá vybudovanú a ani v dohľadnej dobe neplánuje budovať základňu pre výskum a vývoj.

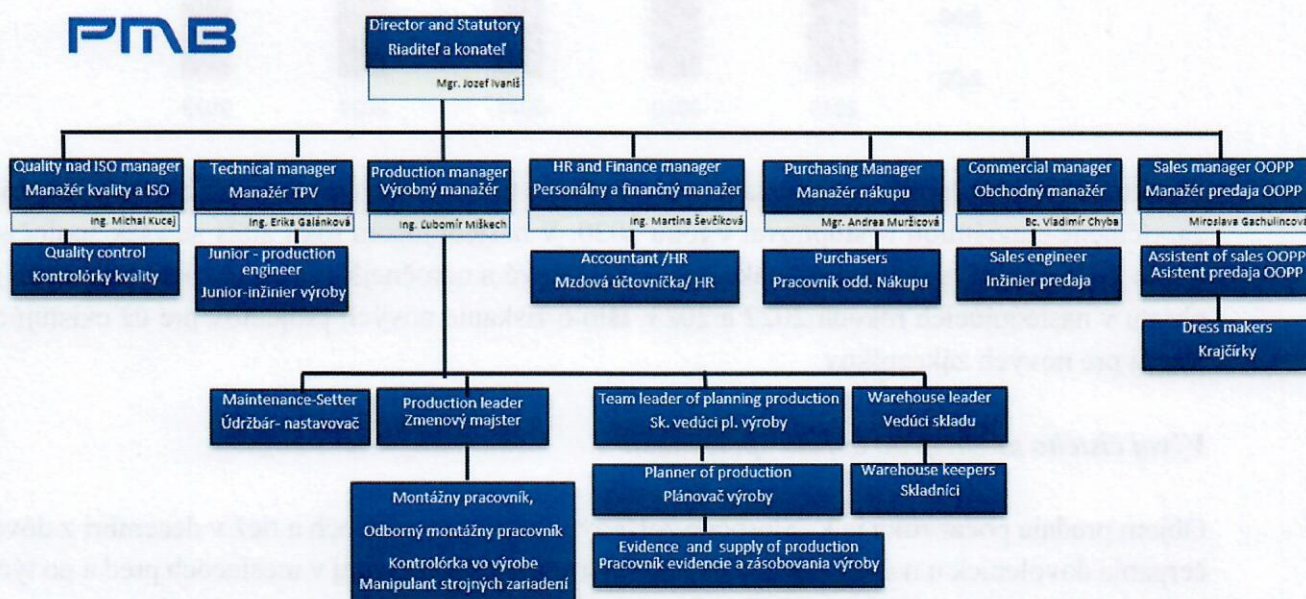
V rokoch 2020 a 2021 spoločnosť intenzívne pracovala na oceňovaní nových projektov, čo sa prejavilo získaním nových zákazníkov a následne aj výraznejším zvýšením tržieb až v roku 2022, keď firma opäť rozšírila svoje výrobné priestory tým, že presunula krajčírsku dielňu do iných prenajatých priestorov. V rokoch 2022 a 2023 sa spoločnosť venovala implementácii informačného systému pre kapacitné plánovanie a riadenie výroby APS PREACTOR a rovnako významne rozšírila technologické vybavenie o mnohé poloautomatické zariadenia. Koncom roka 2023 spoločnosť nadviazala spoluprácu s novým zaujímavým zákazníkom, a tiež sa dlhodobom úsilí stala autorizovaným distribútorom káblov značky Alpha Wire.

## 2. Právny stav spoločnosti

V roku 2023 nedošlo k zmenám vo vlastníckej štruktúre spoločnosti. Jediný spoločník s obchodným podielom 100% - Mgr. Jozef Ivaniš - je zároveň aj jediným konateľom spoločnosti už od roku 2011. Zapísané základné imanie bolo splatené v plnej výške už pri založení. Spoločnosť nenadobudla žiadne vlastné obchodné podiely.

### 2.1 Organizačná štruktúra spoločnosti

Spoločnosť PMB organizuje svoju činnosť v nasledovných odboroch, resp. úrovniach:



## 3. Prehľad ekonomických výsledkov spoločnosti

Zo získaných nových projektov po pandémie ťažila spoločnosť nielen v účtovnom období 2022, ale aj v roku 2023 zaznamenala veľmi pozitívny výsledok hospodárenia, ktorým bol hrubý zisk vo výške 472 tis.€. Čistý zisk predstavoval 364 tis.€ po zaúčtovaní splatnej a odloženej dane z príjmov.

### Vývoj čistého ročného obratu spoločnosti

V roku 2021 sa firme aj napriek pretrvávajúcej pandémie a vojne na Ukrajine podarilo klesajúci trend tržieb zvrátiť získaním nových projektov. Spoločnosť dosiahla 45% nárast obratu, ktorý bol nasledovaný ďalším 34% rastom tržieb v roku 2022 a udržaním si obratu aj v roku 2023.

Vývoj predaja	2019	2020	2021	2022	2023
Celkový predaj v €	6 146 248	4 104 990	5 971 204	8 023 826	8 159 459
Medziročný Rast/Pokles v €	- 168 000	-2 041 258	1 866 214	2 052 622	135 633
Medziročný rast v %	-3%	-33%	+45%	+34%	+1,7%

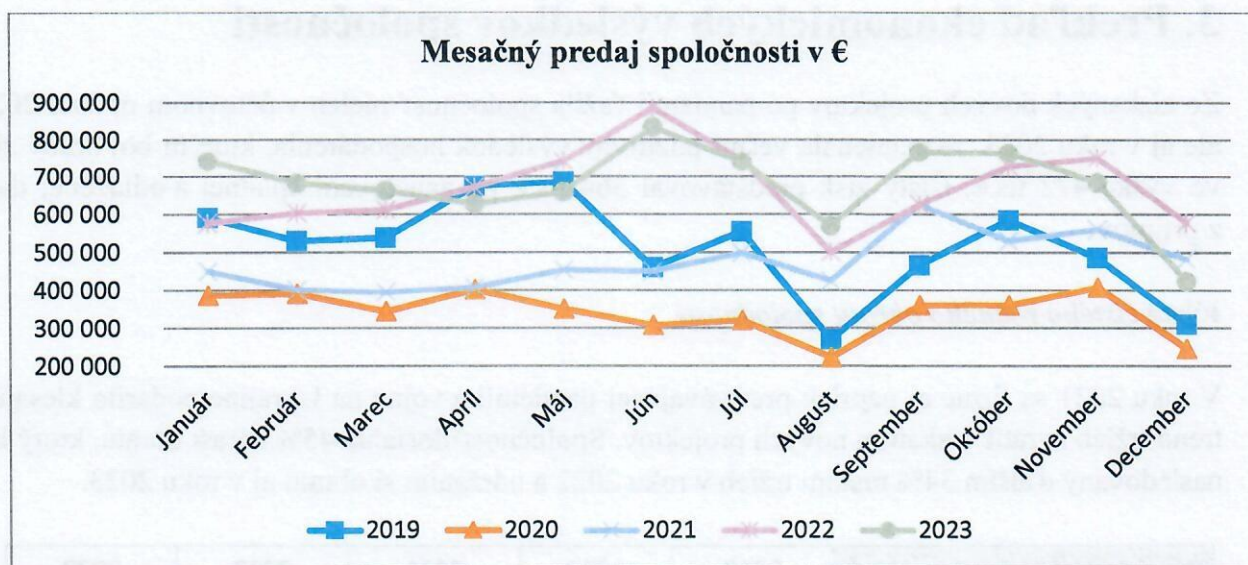
## Čistý obrat spoločnosti- vývoj



V roku 2019 spoločnosť zaznamenala mierny pokles tržieb, ktorý sa však vzhľadom na okolnosti zapríčinené pandemiou vystupňoval v roku 2020. V nasledujúcom roku 2021 sa však spoločnosti darilo postupne obrat zvyšovať, nakoľko získala nové a náročnejšie projekty, ktoré priniesli rast obratu v nasledujúcich rokoch 2022 a 2023. Išlo o získanie nových projektov pre už existujúcich ako aj pre nových zákazníkov.

### *Vývoj čistého mesačného obratu spoločnosti*

Objem predaja počas roka je každoročne znížený v letných mesiacoch a tiež v decembri z dôvodu čerpania dovolení u našich zákazníkov ako aj u nás. Naopak predaj v mesiacoch pred a po týchto mesiacoch je vyšší, nakoľko spoločnosť musí vykryť odstavku výroby a produkcie.



### 3.1 Porovnanie finančných ukazovateľov z pohľadu vývoja v čase

#### A) Prehľad o štruktúre majetku, záväzkov a vlastného imania

Štruktúra majetku		
Súvahová položka	Účtovné obdobie	
	31.12.2023	31.12.2022
Dlhodobý majetok	52,01	45,71
Obežný majetok	47,01	53,63
Časové rozlíšenie aktív	0,98	0,66
<b>AKTÍVA (%)</b>	<b>100,00</b>	<b>100,00</b>

Štruktúra zdrojov majetku		
Súvahová položka	Účtovné obdobie	
	31.12.2023	31.12.2022
Vlastné imanie	53,46	49,50
Záväzky	46,54	50,50
- dlhodobé	5,13	4,45
- krátkodobé	41,41	45,05
Časové rozlíšenie pasív	0,00	0,00
<b>PASÍVA (%)</b>	<b>100,00</b>	<b>100,00</b>

#### B) Finančná analýza - Prehľad vybraných ukazovateľov:

P.č.	Ukazovateľ	Vyj.	Optimum/ trend vývoja	Účtovné obdobie	
				31.12.2023	31.12.2022
1.	Finančná samostatnosť	koef.	rásť	0,53	0,50
2.	Zadlženosť spoločnosti	koef.	klesať	0,47	0,50
3.	Pohotová likvidita (I. stupeň)	koef.	0,9	0,00	0,00
4.	Bežná likvidita (II. stupeň)	koef.	1,5	0,46	0,43
5.	Celková likvidita (III. stupeň)	koef.	2,5	1,23	1,27
6.	Doba inkasa pohľad. z obchodného styku	dni	klesať	31,65	38,11
7.	Doba úhrady záväzkov z obchod. styku	dni	klesať	21,97	27,54
8.	Pomer krátkodobých pohľad. a záväzkov	koef.	1	0,46	0,43
9.	Doba obratu zásob	dni	klesať	55,25	74,77
10.	Koeficient ekonomickej efektívnosti	koef.	rásť	1,04	1,08
11.	Rentabilita aktív	koef.	rásť	0,08	0,12
12.	Rentabilita vlastného kapitálu	koef.	rásť	0,15	0,25
13.	Priemerné denné tržby	EUR	rásť	23.135	22.112
14.	Rentabilita tržieb	koef.	rásť	0,04	0,07
15.	Spoločnosť v kríze	koef.	> 0,08	1,15	0,98
16.	Altmanov Z-score model (test bankrotu)	koef.	2,90	3,19	3,03

## Zhrnutie finančnej analýzy spoločnosti:

Štruktúra majetku spoločnosti sa oproti minulému účtovnému obdobiu výraznejšie nezmenila (podiel dlhodobého majetku na aktívach účtovnej jednotky vzrástol o viac ako 6 %, naopak poklesol podiel obežného majetku). V oblasti zdrojov došlo k miernemu posilneniu finančnej samostatnosti (cca. 4 %), a teda k zníženiu zadlženosti spoločnosti. Doba inkasa pohľadávok sa oproti minulému účtovnému obdobiu skrátila (pohľadávky spoločnosť inkasovala o 6 dní skôr ako v roku 2022), rovnako tak sa skrátila doba úhrady záväzkov z obchodného styku (spoločnosť uhrádzala svoje záväzky po cca. 22 dňoch od vzniku záväzku, v roku 2022 to bolo po cca. 28 dňoch). Obrat zásob sa oproti roku 2022 zrýchlil (doba obratu zásob sa skrátila takmer o 20 dní). Ukazovatele rentability dosiahli z dôvodu pozitívneho výsledku hospodárenia – zisku kladné, no oproti minulému účtovnému obdobiu, nižšie hodnoty (účtovná jednotka dosiahla v roku 2023 vyššie tržby, avšak nižší čistý výsledok hospodárenia).

## 3.2 Účtovná závierka – údaje po rokoch

<b>Súvaha - AKTÍVA</b>		<b>2022</b>	<b>2023</b>
	Spolu majetok r. 02 + r. 33 + r. 74	01 4 725 773	4 453 513
A.	Neobežný majetok r. 03 + r. 11 + r. 21	02 2 160 256	2 316 071
A.I.	Dlhodobý nehmotný majetok súčet (r. 04 až r. 10)	03 53 117	84 979
A.II.	Dlhodobý hmotný majetok súčet (r. 12 až r. 20)	11 1 287 139	1 411 092
A.III.	Dlhodobý finančný majetok súčet (r.22 až r. 32)	21 820 000	820 000
B.	Obežný majetok r. 34 + r. 41 + r. 53 + r. 66 + r. 71	33 2 534 612	2 093 739
B.I.	Zásoby súčet (r. 35 až r. 40)	34 1 653 353	1 278 122
B.II.	Dlhodobé pohľadávky súčet (r.42 + r.46 až r.52)	41 28 324	29 180
B.III.	Krátkodobé pohľadávky súčet (r. 54 + r. 58 až r. 65)	53 851 702	786 283
B.III.1.	Pohľadávky z obchodného styku súčet (r. 55 až r. 57)	54 842 772	732 316
B.V.	Finančné účty r. 72 + r. 73	71 1 232	154
C.	Časové rozlíšenie súčet (r. 75 až r. 78)	74 30 905	43 703
		<b>2022</b>	<b>2023</b>
	<b>Súvaha - PASÍVA</b>	79 4 725 773	4 453 513
A.	Vlastné imanie	80 2 339 328	2 380 704
A.I.	Základné imanie súčet (r. 82 až r. 84)	81 9 959	9 959
A.IV.	Zákonné rezervné fondy r. 88 + r. 89	87 996	996
A.VII.	Výsledok hospodárenia minulých rokov r. 98 + r. 99	97 1 738 966	2 005 793
A.VIII.	Výsledok hospodárenia za účtovné obdobie	100 589 408	363 956
B.	Záväzky	101 2 386 357	2 072 762
B.I.	Dlhodobé záväzky súčet (r. 103 + r. 107 až r. 117)	102 21 507	86 416
B.III.	Dlhodobé bankové úvery (461A, 46XA)	121 235 969	142 221
B.IV.	Krátkodobé záväzky súčet (r. 123 + r. 127 až r. 135)	122 928 318	707 400
B.IV.1.	Záväzky z obchodného styku súčet (r.124 až r. 126)	123 608 872	508 198
B.V.	Krátkodobé rezervy r. 137 + r. 138	136 139 159	148 243
B.VI.	Bežné bankové úvery	139 1 061 402	988 482
C.	Časové rozlíšenie súčet (r. 142 až r. 145)	141 88	47

### Výkaz Ziskov a Strát

	2022	2 023
* Čistý obrat (časť účt. tr. 6 podľa zákona)	01 8 023 826	8 159 459
** Výnosy z hospodárskej činnosti spolu súčet	02 8 388 412	8 500 208
** Náklady na hospodársku činnosť spolu	10 7 552 883	7 924 586
A. Náklady vynaložené na obstaranie predaného tovaru (504, 507)	11 1 047 866	727 303
B. Spotreba materiálu, energie a ostatných neskladovateľných dodávok (501, 502, 503)	12 3 806 058	4 042 772
D. Služby (účtová skupina 51)	14 633 314	622 512
E. Osobné náklady súčet (r. 16 až r. 19)	15 1 794 410	1 979 946
F. Dane a poplatky (účtová skupina 53)	20 4 052	3 578
G. Odpisy a opravné položky k DHM a DNM)	21 188 988	172 737
H. Zostatková cena predaného dlhodobého majetku a predaného materiálu (541, 542)	24 47 466	277 321
I. Opravné položky k pohľadávkam (+/-) (547)	25 612	1 116
J. Ostatné náklady na hospodársku činnosť	26 34 209	70 029
*** Výsledok hospodárenia z hospodárskej činnosti	27 835 530	575 622
* Pridaná hodnota	28 2 775 637	2 711 008
** Výnosy z finančnej činnosti spolu	29 2 186	334
** Náklady na finančnú činnosť spolu	45 76 511	103 942
*** Výsledok hospodárenia z finančnej činnosti (+/-)	55 -74 326	-103 608
**** Výsledok hospodárenia za účtovné obdobie pred zdanením (+/-) (r. 27 + r. 55)	56 761 204	472 014
R. Daň z príjmov (r. 58 + r. 59)	57 171 796	108 058
R.1. Daň z príjmov splatná (591, 595)	58 184 059	108 913
2. Daň z príjmov odložená (+/-) (592)	59 -12 262	-855
**** Výsledok hospodárenia za účtovné obdobie po zdanení (+/-) (r. 56 - r. 57 - r. 60)	61 589 408	363 956

### 3.1 Vývoj hospodárskeho výsledku spoločnosti

Vďaka dobrým vzťahom so zákazníkmi, dobrému menu spoločnosti, investičným aktivitám, a skúsenému personálu, sa darilo spoločnosti každoročne zvyšovať objem výroby a zisk. Roky 2019 až 2021 boli však poznačené pandémiou a poklesom dopytu. Napriek tomu spoločnosť zaznamenala nárast prichádzajúcich dopytov od nových zákazníkov a venovala veľké úsilie získavaniu nových projektov, čo sa naplno prejavilo vo výsledku hospodárenia rokov 2022 a 2023.

Výsledok hospodárenia v €	2018	2019	2020	2021	2022	2023
HV pred zdanením	571 664	497 052	123 960	141 551	761 204	472 014
HV po zdanení	446 385	384 521	90 403	92 602	589 408	363 956

### 4. Stále aktíva - výrobné kapacity

Spoločnosť vlastní nasledovné pozemky v okrese Púchov v celkovej výmere 9770 m<sup>2</sup>, na ktorých plánuje v budúcnosti výstavbu vlastnej výrobnéj haly:

- Parcelné číslo 356 o výmere 2m<sup>2</sup> (orná pôda), vlastnícky podiel 1/1
- Parcelné číslo 1734/2 o výmere 81m<sup>2</sup> (ostatné plochy), vlastnícky podiel 43/60
- Parcelné číslo 516/13 o výmere 188m<sup>2</sup> (orná pôda), vlastnícky podiel 43/60
- Parcelné číslo 354 o výmere 15m<sup>2</sup> (orná pôda), vlastnícky podiel 1/2
- Parcelné čísla 350-353 a 355 o výmere 114m<sup>2</sup> (orná pôda), vlastnícky podiel 1/1
- Parcelné číslo 369/9 o výmere 9 250m<sup>2</sup> (orná pôda), vlastnícky podiel 1/1
- Parc.č.369/233 o výmere 1 703m<sup>2</sup> (ostatná plocha), vlastnícky podiel 28/100

Manažment spoločnosti venuje veľkú pozornosť udržateľnosti výrobných kapacít, ktorá je jedným z ukazovateľov výrobných schopností podniku, a preto aj v rokoch 2022 a 2023 investovala finančné prostriedky do rozšírenia technického vybavenia výroby. Spoločnosť si tak udržuje a zvyšuje výrobnú sebestačnosť a rozširuje výrobný program podniku, čím zvyšuje svoju konkurencieschopnosť na trhu. Cieľom do ďalších období je aspoň čiastočná digitalizácia výroby a úspešné ukončenie implementácie softvéru na kapacitné plánovanie výroby.

#### Prehľad o neobežnom majetku a jeho štruktúra (NETTO)

Názov majetku	Stav k:	31.12.2019	31.12.2020	31.12.2021	31.12.2022	31.12.2023
<b>Dlhodobý nehmotný majetok</b>		<b>6 286</b>	<b>2 618</b>	<b>6 727</b>	<b>53 117</b>	<b>84 979</b>
- obstarávaný dlhodobý majetok		0	0	0	42 740	78 166
- ostatný dlhodobý majetok		6 286	2 618	6 727	10 377	6 813
<b>Dlhodobý hmotný majetok</b>		<b>1 245 127</b>	<b>1 405 791</b>	<b>1 330 180</b>	<b>1 287 139</b>	<b>1 411 092</b>
- pozemky		464 481	464 481	464 764	464 814	479 219
- stavby		422 180	411 236	494 176	475 408	456 640
- samostatné hnuiteľné veci		358 466	436 835	366 034	314 166	419 410
- ostatný dlhodobý majetok		0	0	0	0	0
- obstarávaný dlhodobý majetok		0	93 239	5 206	10 251	55 823
- preddavky na obstar. dlhod. maj.		0	0	0	22 500	0
<b>Dlhodobý finančný majetok</b>		<b>900 000</b>	<b>900 000</b>	<b>830 000</b>	<b>820 000</b>	<b>820 000</b>
<b>Neobežný majetok celkom</b>		<b>2 151 414</b>	<b>2 308 409</b>	<b>2 166 907</b>	<b>2 160 256</b>	<b>2 316 071</b>

#### Opotrebenie Odpisovaného neobežného majetku k 31.12.2023

Názov odpisovaného majetku	Obstarávacía cena	Zostatková cena	% opotrebenia
<b>Dlhodobý Nehmotný majetok odpisovaný</b>	<b>49 573</b>	<b>6 813</b>	<b>86</b>
- ostatný dlhodobý majetok	49 573	6 813	86
<b>Dlhodobý Hmotný majetok odpisovaný</b>	<b>2 372 010</b>	<b>876 050</b>	<b>63</b>
- stavby	531 308	456 640	14
- samostatné hnuiteľné veci	1 837 738	419 410	77
- ostatný dlhodobý majetok	2 964	0	100
<b>Neobežný majetok odpisovaný celkom</b>	<b>2 421 583</b>	<b>882 863</b>	<b>64</b>

V roku 2023 sa opotrebenie nehmotného odpisovaného majetku zvýšilo zo 79% na 86%. Opotrebenie hmotného odpisovaného majetku ostalo bez zmeny 63%.

## 5. Vplyv činnosti účtovnej jednotky na životné prostredie

V zmysle integrovaného systému manažérstva kvality podľa ISO 9001:2015, IATF 16949:2016 a ISO 14001:2015 spoločnosť plánuje, riadi a vyhodnocuje environmentálny dopad činností podľa platnej legislatívy. Vzhľadom na našu činnosť je prevažne integrované plnenie požiadaviek Zákona o odpadoch č. 79/2015 Z.z. a vyhláška č. 310/2013 Z. z.. Spoločnosť riadi systém identifikácie vzniknutých odpadov prostredníctvom Registra environmentálnych aspektov a vplyvov, Registra plnenia právnych a iných požiadaviek, Identifikačných listov nebezpečných odpadov a Evidenčných listov odpadov. V zmysle platnej legislatívy vystavujeme Hlásenia o vzniku odpadu a nakladaním s ním a Hlásenia o objeme výroby, dovozu, vývozu a reexportu.

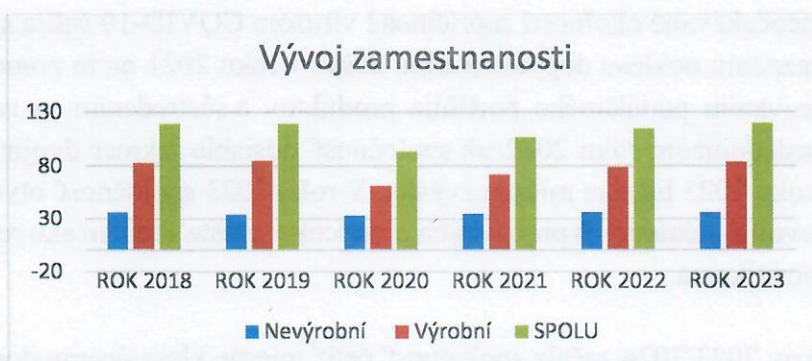
Vzhľadom na platnú legislatívu máme vystavené environmentálne krytie v zmysle zákona č.359/2007 a vypracovaný program Environmentálneho manažérstva. Program odpadového hospodárstva sa vzhľadom na nízke objemy odpadu na spoločnosť nevzťahuje.

Dôsledkom výrobných činností je najmä odpad z obalov (kartón, plast a v malých objemoch aj drevo), komunálny odpad a odpad procesný (vodiče, terminály, konektory a súčiastky obsahujúce kovy), dôsledkom nevýrobnej činnosti je aj komunálny odpad. Znehodnotenú prevádzkovú látku, ktoré sú podľa katalógu odpadov zaradené do skupiny nebezpečných odpadov sa zhromažďujú v špeciálnych nádobách v riadnom sklade nebezpečného odpadu. Na spracovanie všetkých odpadov využíva spoločnosť služby oprávnených dodávateľov na nakladenie s odpadmi.

## 6. Zamestnanosť

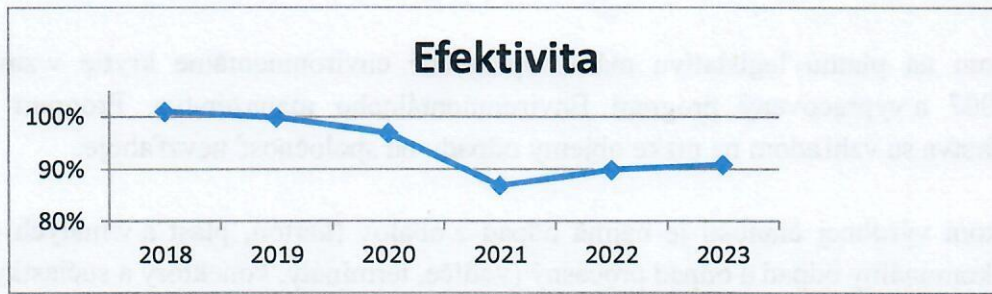
V roku 2020 z dôvodu poklesu výroby došlo aj k zníženiu stavu výrobných zamestnancov. No už v roku 2021 počet zamestnancov opäť stúpol z dôvodu nábehu nových projektov a rastúci trend pokračoval až do roku 2023. *Vývoj zamestnanosti* v účtovnej jednotke približuje nasledujúci graf:

ROK	Nevýrobní	Výrobní	SPOLU
ROK 2018	36	83	<b>119</b>
ROK 2019	34	85	<b>119</b>
ROK 2020	33	61	<b>94</b>
ROK 2021	35	72	<b>107</b>
ROK 2022	36	79	<b>115</b>
ROK 2023	36	84	<b>120</b>



V rokoch 2018-2019 sa spoločnosti darilo udržať 100% efektívnosť najmä vďaka zabehnutým seriovým projektom a zavedeniu motivačného systému odmeňovania výrobných zamestnancov. Pokles efektivity v nasledujúcich rokoch spoločnosť zaznamenáva kôli rastúcemu objemu zákazkovej výroby a menšiemu objemu sériovej výroby. Vo výrobnom portfóliu sa zároveň objavujú aj náročnejšie projekty.

Rok	2018	2019	2020	2021	2022	2023
<b>Efektívnosť</b>	101%	100%	97%	87%	90%	91%



Vývoj životnej úrovne zamestnancov prezentujú stúpajúce ročné náklady na 1 zamestnanca:

Rok	2018	2019	2020	2021	2022	2023
<b>Celkové Ročné Mzdové Náklady</b>	1 376 325	1 517 901	1 282 788	1 563 347	1 794 410	1 979 946
<b>Ročné náklady na Zamestnanca</b>	11 566	12 756	13 647	14 610	15 603	16 500



## 7. Predpoklad budúceho vývoja činnosti účtovnej jednotky

Vzhľadom na neočakávané okolnosti zapríčinené vírusom COVID-19 čelila spoločnosť v rokoch 2020-2021 výraznému poklesu dopytu na trhu, avšak v roku 2021 na to pomerne úspešne začala reagovať rozširovaním ponúkaného portfólia produktov a sústredením sa na akvizíciu nových projektov. V nasledujúcom roku 2022 už spoločnosť dosiahla takmer dvojnásobný obrat oproti roku 2020 a v roku 2023 ho ešte mierne zvýšila. V roku 2023 spoločnosť otvorila novú predajňu pracovných odevov a ochranných pracovných pomôcok v meste Trenčín ako rozšírenie pôsobnosti v tejto oblasti podnikania.

Na prelome rokov 2023/2024 začala spoločnosť čeliť mierne klesajúcemu dopytu po produktoch a službách zo strany existujúcich zákazníkov v dôsledku nepriaznivého vývoja na trhu. V nasledujúcom roku sa bude preto snažiť udržať obrat a doťažiť výrobné kapacity. V roku 2024 chce firma tiež potvrdiť pozíciu distribútora káblov zn. Alpha Wire a dosiahnuť predaj týchto tovarov na úrovni min.100 000 €. Cieľom je tiež ukončenie implementácie softvéru APS Preactor na kapacitné plánovanie výroby a spustenie čiastočnej digitalizácie výroby do ostrej prevádzky.

Dôležitým predpokladom pre dosiahnutie budúceho rastu tržieb je získanie nových významných zákazníkov, s ktorými spoločnosť plánuje v roku 2024 zavŕšiť obchodné rokovania, a pretaviť ich do prvých zákaziek.

## 8. Návrh na rozdelenie zisku

O rozdelení zisku rozhodol dňa 27.3.2024 v súlade s § 132 Obchodného zákonníka jediný spoločník nasledovne: zisk v plnej výške 363.956,16 € bude prevedený na účet 428- nerozdelený zisk minulých rokov.

## 9. Organizačná zložka v zahraničí

Spoločnosť nemá v zahraničí žiadnu organizačnú zložku ani spriaznenú spoločnosť.

## 10. Významné riziká

Spoločnosť je vystavená bežným obchodným rizikám ako je najmä zvyšovanie mzdových nákladov, strata významného zákazníka z dôvodu presunu jeho prevádzky (alebo dôsledkom konkurenčného boja), alebo prípadná náhrada škody zákazníkovi. Vedenie spoločnosti sa priebežne snaží prijímať dostatočné opatrenia na ich elimináciu. Spoločnosť má zároveň uzatvorené poistenie všeobecnej zodpovednosti za škodu ako aj poistenie nákladov na stiahnutie výrobkov z trhu.

Zvážili sme aj potenciálne dopady vojnového konfliktu na Ukrajine na naše podnikateľské aktivity, a dospeli sme k záveru, že v roku 2024 by nemali mať negatívny vplyv na našu finančnú situáciu (napr. nedostatok vstupných surovín, útlm dopytu, nárast cien energií a pod.).

Nasledujúcich 12 mesiacov plánujeme nepretržite pokračovať v našej činnosti.

V Púchove dňa 27.3.2024

Vypracovala: Ing. Martina Ševčíková, Finančná manažérka

Schválil: Mgr. Jozef Ivaniš, konateľ a spoločník

  
.....  
  
.....  
**PMB Slovakia s.r.o.**  
Novonosická 503/5  
020 01 Puchov  
IČO: 36029453 IČ DPH: SK2022285507

# ÚČTOVNÁ ZÁVIERKA

podnikateľov v podvojnóm účtovníctve



zostavená k 3 1 . 1 2 . 2 0 2 3

Číselné údaje sa zarovnávajú vpravo, ostatné údaje sa píšú zľava. Nevyplnené riadky sa ponechávajú prázdne.

Údaje sa vyplňajú paličkovým písmom (podľa tohto vzoru), písacím strojom alebo tlačiarňou, a to čiernou alebo tmavomodrou farbou.

Á Ä B Č D É F G H Í J K L M N O P Q R Š T Ú V X Ý Ž 0 1 2 3 4 5 6 7 8 9

Daňové identifikačné číslo 2 0 2 2 2 8 5 5 0 7	Účtovná závierka X riadna	Účtovná jednotka malá	Mesiac Rok od 1 2 0 2 3
IČO 3 6 6 9 8 4 5 8	mimoriadna	X veľká	Za obdobie do 1 2 2 0 2 3
SK NACE 2 7 . 3 2 . 0	priebežná	(vyznačí sa x)	Bezprostredne predchádzajúce obdobie od 1 2 0 2 2 do 1 2 2 0 2 2

Priložené súčasti účtovnej závierky

 Súvaha (Úč POD 1-01)  
(v celých eurách)

 Výkaz ziskov a strát (Úč POD 2-01)  
(v celých eurách)

 Poznámky (Úč POD 3-01)  
(v celých eurách alebo eurocentoch)

Obchodné meno (názov) účtovnej jednotky

PMB Slovakia, s. r. o.

Sídlo účtovnej jednotky

Ulica

NOVONOSICKÁ

Číslo

5 0 3

PSČ

Obec

0 2 0 0 1 PÚCHOV

Označenie obchodného registra a číslo zápisu obchodnej spoločnosti

Zapísaná v ORSR v l . č . 1 7 2 3 3 / R Okresný súd Trenčín

Telefónne číslo

0 4 2 / 4 6 5 3 8 4 3

Faxové číslo

0 4 2 / 4 6 5 3 8 4 5

E-mailová adresa

FINANCE@PMB.EU

Zostavená dňa:

2 7 . 0 3 . 2 0 2 4

Schválená dňa:

2 7 . 0 3 . 2 0 2 4

Podpisový záznam štatutárneho orgánu účtovnej jednotky alebo člena štatutárneho orgánu účtovnej jednotky alebo podpisový záznam fyzickej osoby, ktorá je účtovnou jednotkou:

Záznamy daňového úradu

Miesto pre evidenčné číslo

Odtlačok prezentačnej pečiatky daňového úradu



Ozna- čenie a	STRANA AKTÍV b	Číslo riadku c	Bežné účtovné obdobie		Bezprostredne predchádzajúce	
			1	Brutto - časť 1	Netto 2	účtovné obdobie
				Korekcia - časť 2	Netto 3	
	<b>SPOLU MAJETOK</b> r. 02 + r. 33 + r. 74	01	6 0 4 3 5 3 7	4 4 5 3 5 1 3		
			1 5 9 0 0 2 4		4 7 2 5 7 7 4	
<b>A.</b>	<b>Neobežný majetok</b> r. 03 + r. 11 + r. 21	02	3 8 5 4 7 9 1	2 3 1 6 0 7 1		
			1 5 3 8 7 2 0		2 1 6 0 2 5 7	
<b>A.I.</b>	<b>Dlhodobý nehmotný majetok súčet (r. 04 až r. 10)</b>	03	1 2 7 7 3 9	8 4 9 7 9		
			4 2 7 6 0		5 3 1 1 7	
A.I.1.	Aktivované náklady na vývoj (012) - /072, 091A/	04				
2.	Softvér (013) - /073, 091A/	05	4 9 5 7 3	6 8 1 3		
			4 2 7 6 0		1 0 3 7 7	
3.	Oceniteľné práva (014) - /074, 091A/	06				
4.	Goodwill (015) - /075, 091A/	07				
5.	Ostatný dlhodobý nehmotný majetok (019, 01X) - /079, 07X, 091A/	08				
6.	Obstarávaný dlhodobý nehmotný majetok (041) - /093/	09	7 8 1 6 6	7 8 1 6 6		
					4 2 7 4 0	
7.	Poskytnuté preddavky na dlhodobý nehmotný majetok (051) - /095A/	10				
<b>A.II.</b>	<b>Dlhodobý hmotný majetok súčet (r. 12 až r. 20)</b>	11	2 9 0 7 0 5 2	1 4 1 1 0 9 2		
			1 4 9 5 9 6 0		1 2 8 7 1 4 0	
A.II.1.	Pozemky (031) - /092A/	12	4 7 9 2 1 9	4 7 9 2 1 9		
					4 6 4 8 1 4	
2.	Stavby (021) - /081, 092A/	13	5 3 1 3 0 8	4 5 6 6 4 0		
			7 4 6 6 8		4 7 5 4 0 8	
3.	Samostatné huteľné veci a súbory huteľných vecí (022) - /082, 092A/	14	1 8 3 7 7 3 8	4 1 9 4 1 0		
			1 4 1 8 3 2 8		3 1 4 1 6 6	



Ozna- čenie a	STRANA AKTÍV b	Číslo riadku c	Bežné účtovné obdobie		Bezprostredne predchádzajúce účtovné obdobie	
			1	2		3
			Brutto - časť 1 Korekcia - časť 2	Netto		
4.	Pestovateľské celky trvalých porastov (025) - /085, 092A/	15				
5.	Základné stádo a ťažné zvieratá (026) - /086, 092A/	16				
6.	Ostatný dlhodobý hmotný majetok (029, 02X, 032) - /089, 08X, 092A/	17	2 9 6 4			
			2 9 6 4			
7.	Obstarávaný dlhodobý hmotný majetok (042) - /094/	18	5 5 8 2 3	5 5 8 2 3		
					1 0 2 5 2	
8.	Poskytnuté preddavky na dlhodobý hmotný majetok (052) - /095A/	19			2 2 5 0 0	
9.	Opravná položka k nadobudnutému majetku (+/- 097) +/- 098	20				
A.III.	Dlhodobý finančný majetok súčet (r. 22 až r. 32)	21	8 2 0 0 0 0	8 2 0 0 0 0	8 2 0 0 0 0	
A.III.1.	Podielové cenné papiere a podiely v prepojených účtovných jednotkách (061A, 062A, 063A) - /096A/	22				
2.	Podielové cenné papiere a podiely s podielovou účasťou okrem v prepojených účtovných jednotkách (062A) - /096A/	23				
3.	Ostatné realizovateľné cenné papiere a podiely (063A) - /096A/	24				
4.	Pôžičky prepojeným účtovným jednotkám (066A) - /096A/	25				
5.	Pôžičky v rámci podielovej účasti okrem prepojeným účtovným jednotkám (066A) - /096A/	26				
6.	Ostatné pôžičky (067A) - /096A/	27	8 2 0 0 0 0	8 2 0 0 0 0	8 2 0 0 0 0	
7.	Dlhové cenné papiere a ostatný dlhodobý finančný majetok (065A, 069A, 06XA) - /096A/	28				



Ozna- čenie a	STRANA AKTÍV b	Číslo riadku c	Bežné účtovné obdobie		Bezprostredne predchádzajúce účtovné obdobie
			1	2	
			Brutto - časť 1 Korekcia - časť 2	Netto	
					Netto 3
8.	Pôžičky a ostatný dlhodobý finančný majetok so zostatkovou dobou splatnosti najviac jeden rok (066A, 067A, 069A, 06XA) - /096A/	29			
9.	Účty v bankách s dobou viazanosti dlhšou ako jeden rok (22XA)	30			
10.	Obstarávaný dlhodobý finančný majetok (043) - /096A/	31			
11.	Poskytnuté preddavky na dlhodobý finančný majetok (053) - /095A/	32			
<b>B.</b>	<b>Obežný majetok r. 34 + r. 41 + r. 53 + r. 66 + r. 71</b>	<b>33</b>	<b>2 1 4 5 0 4 3</b>	<b>2 0 9 3 7 3 9</b>	
			5 1 3 0 4		2 5 3 4 6 1 2
<b>B.I.</b>	<b>Zásoby súčet (r. 35 až r. 40)</b>	<b>34</b>	<b>1 3 2 8 4 0 2</b>	<b>1 2 7 8 1 2 2</b>	
			5 0 2 8 0		1 6 5 3 3 5 2
<b>B.I.1.</b>	<b>Materiál (112, 119, 11X) - /191, 19X/</b>	<b>35</b>	<b>8 1 4 3 0 6</b>	<b>7 8 0 6 9 3</b>	
			3 3 6 1 3		1 0 0 4 8 0 0
2.	Nedokončená výroba a polotovary vlastnej výroby (121, 122, 12X) - /192, 193, 19X/	36	1 5 5 3 2 3	1 5 5 2 9 1	
			3 2		1 5 8 4 2 1
3.	Výrobky (123) - /194/	37	2 1 6 3 8 4	2 1 6 2 1 4	
			1 7 0		2 4 3 7 7 0
4.	Zvieratá (124) - /195/	38			
5.	Tovar (132, 133, 13X, 139) - /196, 19X/	39	1 2 4 4 6 2	1 0 7 9 9 7	
			1 6 4 6 5		1 8 6 1 2 1
6.	Poskytnuté preddavky na zásoby (314A) - /391A/	40	1 7 9 2 7	1 7 9 2 7	
					6 0 2 4 0
<b>B.II.</b>	<b>Dlhodobé pohľadávky súčet (r. 42 + r. 46 až r. 52)</b>	<b>41</b>	<b>2 9 1 8 0</b>	<b>2 9 1 8 0</b>	
					2 8 3 2 5
<b>B.II.1.</b>	<b>Pohľadávky z obchodného styku súčet (r. 43 až r. 45)</b>	<b>42</b>			



Označenie a	STRANA AKTÍV b	Číslo riadku c	Bežné účtovné obdobie		Bezprostredne predchádzajúce účtovné obdobie
			1	2	
			Brutto - časť 1 Korekcia - časť 2	Netto	Netto 3
1.a.	Pohľadávky z obchodného styku voči prepojeným účtovným jednotkám (311A, 312A, 313A, 314A, 315A, 31XA) - /391A/	43			
1.b.	Pohľadávky z obchodného styku v rámci podielovej účasti okrem pohľadávok voči prepojeným účtovným jednotkám (311A, 312A, 313A, 314A, 315A, 31XA) - /391A/	44			
1.c.	Ostatné pohľadávky z obchodného styku (311A, 312A, 313A, 314A, 315A, 31XA) - /391A/	45			
2.	Čistá hodnota zákazky (316A)	46			
3.	Ostatné pohľadávky voči prepojeným účtovným jednotkám (351A) - /391A/	47			
4.	Ostatné pohľadávky v rámci podielovej účasti okrem pohľadávok voči prepojeným účtovným jednotkám (351A) - /391A/	48			
5.	Pohľadávky voči spoločníkom, členom a združeniu (354A, 355A, 358A, 35XA) - /391A/	49			
6.	Pohľadávky z derivátových operácií (373A, 376A)	50			
7.	Iné pohľadávky (335A, 336A, 33XA, 371A, 374A, 375A, 378A) - /391A/	51			
8.	Odložená daňová pohľadávka (481A)	52	2 9 1 8 0	2 9 1 8 0	2 8 3 2 5
B.III.	Krátkodobé pohľadávky súčet (r. 54 + r. 58 až r. 65)	53	7 8 7 3 0 7	7 8 6 2 8 3	8 5 1 7 0 3
B.III.1.	Pohľadávky z obchodného styku súčet (r. 55 až r. 57)	54	7 3 3 3 4 0	7 3 2 3 1 6	8 4 2 7 7 2
1.a.	Pohľadávky z obchodného styku voči prepojeným účtovným jednotkám (311A, 312A, 313A, 314A, 315A, 31XA) - /391A/	55			
1.b.	Pohľadávky z obchodného styku v rámci podielovej účasti okrem pohľadávok voči prepojeným účtovným jednotkám (311A, 312A, 313A, 314A, 315A, 31XA) - /391A/	56			



Označenie a	STRANA AKTÍV b	Číslo riadku c	Bežné účtovné obdobie		Bezprostredne predchádzajúce účtovné obdobie	
			1	2		3
			Brutto - časť 1 Korekcia - časť 2	Netto		
1.c.	Ostatné pohľadávky z obchodného styku (311A, 312A, 313A, 314A, 315A, 31XA) - /391A/	57	7 3 3 3 4 0 1 0 2 4	7 3 2 3 1 6	8 4 2 7 7 2	
2.	Čistá hodnota zákazky (316A)	58				
3.	Ostatné pohľadávky voči prepojeným účtovným jednotkám (351A) - /391A/	59				
4.	Ostatné pohľadávky v rámci podielovej účasti okrem pohľadávok voči prepojeným účtovným jednotkám (351A) - /391A/	60				
5.	Pohľadávky voči spoločníkom, členom a združeniu (354A, 355A, 358A, 35XA, 398A) - /391A/	61				
6.	Sociálne poistenie (336A) - /391A/	62				
7.	Daňové pohľadávky a dotácie (341, 342, 343, 345, 346, 347) - /391A/	63	5 3 9 6 7	5 3 9 6 7	8 9 3 1	
8.	Pohľadávky z derivátových operácií (373A, 376A)	64				
9.	Iné pohľadávky (335A, 33XA, 371A, 374A, 375A, 378A) - /391A/	65				
<b>B.IV.</b>	<b>Krátkodobý finančný majetok súčet (r. 67 až r. 70)</b>	<b>66</b>				
B.IV.1.	Krátkodobý finančný majetok v prepojených účtovných jednotkách (251A, 253A, 256A, 257A, 25XA) - /291A, 29XA/	67				
2.	Krátkodobý finančný majetok bez krátkodobého finančného majetku v prepojených účtovných jednotkách (251A, 253A, 256A, 257A, 25XA) - /291A, 29XA/	68				
3.	Vlastné akcie a vlastné obchodné podiely (252)	69				
4.	Obstarávaný krátkodobý finančný majetok (259, 314A) - /291A/	70				



Označenie a	STRANA AKTÍV b	Číslo riadku c	Bežné účtovné obdobie		Bezprostredne predchádzajúce účtovné obdobie
			1	2	3
			Brutto - časť 1	Netto	Netto
			Korekcia - časť 2		
B.V.	Finančné účty r. 72 + r. 73	71	1 5 4		1 5 4
					1 2 3 2
B.V.1.	Peniaze (211, 213, 21X)	72	1 5 4		1 5 4
					1 2 3 2
2.	Účty v bankách (221A, 22X, +/- 261)	73			
C.	Časové rozlíšenie súčet (r. 75 až r. 78)	74	4 3 7 0 3		4 3 7 0 3
					3 0 9 0 5
C.1.	Náklady budúcich období dlhodobé (381A, 382A)	75			
					5 6 4
2.	Náklady budúcich období krátkodobé (381A, 382A)	76	4 3 7 0 3		4 3 7 0 3
					3 0 3 4 1
3.	Príjmy budúcich období dlhodobé (385A)	77			
4.	Príjmy budúcich období krátkodobé (385A)	78			

Označenie a	STRANA PASÍV b	Číslo riadku c	Bežné účtovné obdobie 4	Bezprostredne predchádzajúce účtovné obdobie 5
	<b>SPOLU VLASTNÉ IMANIE A ZÁVÄZKY</b> r. 80 + r. 101 + r. 141	79	4 4 5 3 5 1 3	4 7 2 5 7 7 4
A.	Vlastné imanie r. 81 + r. 85 + r. 86 + r. 87 + r. 90 + r. 93 + r. 97 + r. 100	80	2 3 8 0 7 0 4	2 3 3 9 3 2 8
A.I.	Základné imanie súčet (r. 82 až r. 84)	81	9 9 5 9	9 9 5 9
A.I.1.	Základné imanie (411 alebo +/- 491)	82	9 9 5 9	9 9 5 9
2.	Zmena základného imania +/- 419	83		
3.	Pohľadávky za upísané vlastné imanie (/-/353)	84		
A.II.	Emisné ážio (412)	85		
A.III.	Ostatné kapitálové fondy (413)	86		
A.IV.	Zákonné rezervné fondy r. 88 + r. 89	87	9 9 6	9 9 6
A.IV.1.	Zákonný rezervný fond a nedeliteľný fond (417A, 418, 421A, 422)	88	9 9 6	9 9 6
2.	Rezervný fond na vlastné akcie a vlastné podieľy (417A, 421A)	89		



Označenie a	STRANA PASÍV b	Číslo riadku c	Bežné účtovné obdobie 4	Bezprostredne predchádzajúce účtovné obdobie 5
A.V.	Ostatné fondy zo zisku r. 91 + r. 92	90		
A.V.1.	Štatutárne fondy (423, 42X)	91		
2.	Ostatné fondy (427, 42X)	92		
A.VI.	Oceňovacie rozdiely z precenenia súčet (r. 94 až r. 96)	93		
A.VI.1.	Oceňovacie rozdiely z precenenia majetku a záväzkov (+/- 414)	94		
2.	Oceňovacie rozdiely z kapitálových účastín (+/- 415)	95		
3.	Oceňovacie rozdiely z precenenia pri zlúčení, splynutí a rozdelení (+/- 416)	96		
A.VII.	Výsledok hospodárenia minulých rokov r. 98 + r. 99	97	2 0 0 5 7 9 3	1 7 3 8 9 6 6
A.VII.1.	Nerozdelený zisk minulých rokov (428)	98	2 0 0 5 7 9 3	1 7 3 8 9 6 6
2.	Neuhradená strata minulých rokov (-/429)	99		
A.VIII.	Výsledok hospodárenia za účtovné obdobie po zdanení +/- r. 01 - (r. 81 + r. 85 + r. 86 + r. 87 + r. 90 + r. 93 + r. 97 + r. 101 + r. 141)	100	3 6 3 9 5 6	5 8 9 4 0 7
B.	Záväzky r. 102 + r. 118 + r. 121 + r. 122 + r. 136 + r. 139 + r. 140	101	2 0 7 2 7 6 2	2 3 8 6 3 5 7
B.I.	Dlhodobé záväzky súčet (r. 103 + r. 107 až r. 117)	102	8 6 4 1 6	2 1 5 0 7
B.I.1.	Dlhodobé záväzky z obchodného styku súčet (r. 104 až r. 106)	103		
1.a.	Záväzky z obchodného styku voči prepojeným účtovným jednotkám (321A, 475A, 476A)	104		
1.b.	Záväzky z obchodného styku v rámci podielovej účasti okrem záväzkov voči prepojeným účtovným jednotkám (321A, 475A, 476A)	105		
1.c.	Ostatné záväzky z obchodného styku (321A, 475A, 476A)	106		
2.	Čistá hodnota zákazky (316A)	107		
3.	Ostatné záväzky voči prepojeným účtovným jednotkám (471A, 47XA)	108		
4.	Ostatné záväzky v rámci podielovej účasti okrem záväzkov voči prepojeným účtovným jednotkám (471A, 47XA)	109		
5.	Ostatné dlhodobé záväzky (479A, 47XA)	110		
6.	Dlhodobé prijaté preddavky (475A)	111		
7.	Dlhodobé zmenky na úhradu (478A)	112		
8.	Vydané dlhopisy (473A/-/255A)	113		
9.	Záväzky zo sociálneho fondu (472)	114	1 9 5 2	1 0 2 3
10.	Iné dlhodobé záväzky (336A, 372A, 474A, 47XA)	115	8 4 4 6 4	2 0 4 8 4
11.	Dlhodobé záväzky z derivátových operácií (373A, 377A)	116		
12.	Odložený daňový záväzok (481A)	117		



Označenie a	STRANA PASÍV b	Číslo riadku c	Bežné účtovné obdobie 4	Bezprostredne predchádzajúce účtovné obdobie 5
B.II.	Dlhodobé rezervy r. 119 + r. 120	118		
B.II.1.	Zákonné rezervy (451A)	119		
	2. Ostatné rezervy (459A, 45XA)	120		
B.III.	Dlhodobé bankové úvery (461A, 46XA)	121	1 4 2 2 2 1	2 3 5 9 7 0
B.IV.	Krátkodobé záväzky súčet (r. 123 + r. 127 až r. 135)	122	7 0 7 4 0 0	9 2 8 3 1 8
B.IV.1.	Záväzky z obchodného styku súčet (r. 124 až r. 126)	123	5 0 8 1 9 8	6 0 8 8 7 2
1.a.	Záväzky z obchodného styku voči prepojeným účtovným jednotkám (321A, 322A, 324A, 325A, 326A, 32XA, 475A, 476A, 478A, 47XA)	124		
1.b.	Záväzky z obchodného styku v rámci podielovej účasti okrem záväzkov voči prepojeným účtovným jednotkám (321A, 322A, 324A, 325A, 326A, 32XA, 475A, 476A, 478A, 47XA)	125		
1.c.	Ostatné záväzky z obchodného styku (321A, 322A, 324A, 325A, 326A, 32XA, 475A, 476A, 478A, 47XA)	126	5 0 8 1 9 8	6 0 8 8 7 2
	2. Čistá hodnota zákazky (316A)	127		
	3. Ostatné záväzky voči prepojeným účtovným jednotkám (361A, 36XA, 471A, 47XA)	128		
	4. Ostatné záväzky v rámci podielovej účasti okrem záväzkov voči prepojeným účtovným jednotkám (361A, 36XA, 471A, 47XA)	129		
	5. Záväzky voči spoločníkom a združeniu (364, 365, 366, 367, 368, 398A, 478A, 479A)	130	1 0 6 6	9 6 1
	6. Záväzky voči zamestnancom (331, 333, 33X, 479A)	131	9 2 4 4 4	9 0 3 6 1
	7. Záväzky zo sociálneho poistenia (336A)	132	5 0 8 1 7	5 0 1 6 0
	8. Daňové záväzky a dotácie (341, 342, 343, 345, 346, 347, 34X)	133	1 5 1 3 3	1 6 3 1 2 2
	9. Záväzky z derivátových operácií (373A, 377A)	134		
	10. Iné záväzky (372A, 379A, 474A, 475A, 479A, 47XA)	135	3 9 7 4 2	1 4 8 4 2
B.V.	Krátkodobé rezervy r. 137 + r. 138	136	1 4 8 2 4 3	1 3 9 1 5 9
B.V.1.	Zákonné rezervy (323A, 451A)	137	1 2 9 6 3 8	1 1 6 4 7 9
	2. Ostatné rezervy (323A, 32X, 459A, 45XA)	138	1 8 6 0 5	2 2 6 8 0
B.VI.	Bežné bankové úvery (221A, 231, 232, 23X, 461A, 46XA)	139	9 8 8 4 8 2	1 0 6 1 4 0 3
B.VII.	Krátkodobé finančné výpomoci (241, 249, 24X, 473A, I-/255A)	140		
C.	Časové rozlíšenie súčet (r. 142 až r. 145)	141	4 7	8 9
C.1.	Výdavky budúcich období dlhodobé (383A)	142		
	2. Výdavky budúcich období krátkodobé (383A)	143		
	3. Výnosy budúcich období dlhodobé (384A)	144	4	4 6
	4. Výnosy budúcich období krátkodobé (384A)	145	4 3	4 3



Ozna- čenie a	Text b	Číslo riadku c	Skutočnosť	
			bežné účtovné obdobie	bezprostredne predchádzajúce účtovné obdobie
			1	2
*	Čistý obrat (časť účt. tr. 6 podľa zákona)	01	8 1 5 9 4 5 9	8 0 2 3 8 2 6
**	Výnosy z hospodárskej činnosti spolu súčet (r. 03 až r. 09)	02	8 5 0 0 2 0 8	8 3 8 8 4 1 2
I.	Tržby z predaja tovaru (604, 607)	03	8 9 5 0 6 5	1 2 7 2 5 2 6
II.	Tržby z predaja vlastných výrobkov (601)	04	7 1 9 2 1 5 5	6 5 7 9 5 0 9
III.	Tržby z predaja služieb (602, 606)	05	7 2 2 3 9	1 7 1 7 9 1
IV.	Zmeny stavu vnútroorganizačných zásob (+/-) (účtová skupina 61)	06	- 2 9 7 6 3	2 3 4 2 3 9
V.	Aktivácia (účtová skupina 62)	07	1 1 7 1	7 1 7
VI.	Tržby z predaja dlhodobého nehmotného majetku, dlhodobého hmotného majetku a materiálu (641, 642)	08	2 8 4 9 2 2	4 7 1 9 0
VII.	Ostatné výnosy z hospodárskej činnosti (644, 645, 646, 648, 655, 657)	09	8 4 4 1 9	8 2 4 4 0
**	Náklady na hospodársku činnosť spolu r. 11 + r. 12 + r. 13 + r. 14 + r. 15 + r. 20 + r. 21 + r. 24 + r. 25 + r. 26	10	7 9 2 4 5 8 6	7 5 5 2 8 8 3
A.	Náklady vynaložené na obstaranie predaného tovaru (504, 507)	11	7 2 7 3 0 3	1 0 4 7 8 6 6
B.	Spotreba materiálu, energie a ostatných neskkladovateľných dodávok (501, 502, 503)	12	4 0 4 2 7 7 2	3 8 0 6 0 5 8
C.	Opravné položky k zásobám (+/-) (505)	13	2 7 2 7 2	- 4 0 9 3
D.	Služby (účtová skupina 51)	14	6 2 2 5 1 2	6 3 3 3 1 4
E.	Osobné náklady (r. 16 až r. 19)	15	1 9 7 9 9 4 6	1 7 9 4 4 1 1
E.1.	Mzdové náklady (521, 522)	16	1 3 7 5 3 6 7	1 2 5 8 1 0 1
2.	Odmeny členom orgánov spoločnosti a družstva (523)	17		
3.	Náklady na sociálne poistenie (524, 525, 526)	18	4 7 4 2 2 8	4 3 1 4 5 3
4.	Sociálne náklady (527, 528)	19	1 3 0 3 5 1	1 0 4 8 5 7
F.	Dane a poplatky (účtová skupina 53)	20	3 5 7 8	4 0 5 2
G.	Odpisy a opravné položky k dlhodobému nehmotnému majetku a dlhodobému hmotnému majetku (r. 22 + r. 23)	21	1 7 2 7 3 7	1 8 8 9 8 8
G.1.	Odpisy dlhodobého nehmotného majetku a dlhodobého hmotného majetku (551)	22	1 7 2 7 3 7	1 8 8 9 8 8
2.	Opravné položky k dlhodobému nehmotnému majetku a dlhodobému hmotnému majetku (+/-) (553)	23		
H.	Zostatková cena predaného dlhodobého majetku a predaného materiálu (541, 542)	24	2 7 7 3 2 1	4 7 4 6 6
I.	Opravné položky k pohľadávkam (+/-) (547)	25	1 1 1 6	6 1 2
J.	Ostatné náklady na hospodársku činnosť (543, 544, 545, 546, 548, 549, 555, 557)	26	7 0 0 2 9	3 4 2 0 9
***	Výsledok hospodárenia z hospodárskej činnosti (+/-) (r. 02 - r. 10)	27	5 7 5 6 2 2	8 3 5 5 2 9



Označenie a	Text b	Číslo riadku c	Skutočnosť	
			bežné účtovné obdobie 1	bezprostredne predchádzajúce účtovné obdobie 2
			*	<b>Pridaná hodnota (r. 03 + r. 04 + r. 05 + r. 06 + r. 07) - (r. 11 + r. 12 + r. 13 + r. 14)</b>
**	<b>Výnosy z finančnej činnosti spolu r. 30 + r. 31 + r. 35 + r. 39 + r. 42 + r. 43 + r. 44</b>	29	3 3 4	2 1 8 6
VIII.	Tržby z predaja cenných papierov a podielov (661)	30		
IX.	Výnosy z dlhodobého finančného majetku súčet (r. 32 až r. 34)	31		
IX.1.	Výnosy z cenných papierov a podielov od prepojených účtovných jednotiek (665A)	32		
2.	Výnosy z cenných papierov a podielov v podielovej účasti okrem výnosov prepojených účtovných jednotiek (665A)	33		
3.	Ostatné výnosy z cenných papierov a podielov (665A)	34		
X.	Výnosy z krátkodobého finančného majetku súčet (r. 36 až r. 38)	35		
X.1.	Výnosy z krátkodobého finančného majetku od prepojených účtovných jednotiek (666A)	36		
2.	Výnosy z krátkodobého finančného majetku v podielovej účasti okrem výnosov prepojených účtovných jednotiek (666A)	37		
3.	Ostatné výnosy z krátkodobého finančného majetku (666A)	38		
XI.	Výnosové úroky (r. 40 + r. 41)	39		
XI.1.	Výnosové úroky od prepojených účtovných jednotiek (662A)	40		
2.	Ostatné výnosové úroky (662A)	41		
XII.	Kurzové zisky (663)	42	3 3 4	2 1 8 6
XIII.	Výnosy z precenenia cenných papierov a výnosy z derivátových operácií (664, 667)	43		
XIV.	Ostatné výnosy z finančnej činnosti (668)	44		
**	<b>Náklady na finančnú činnosť spolu r. 46 + r. 47 + r. 48 + r. 49 + r. 52 + r. 53 + r. 54</b>	45	1 0 3 9 4 2	7 6 5 1 2
K.	Predané cenné papiere a podiely (561)	46		
L.	Náklady na krátkodobý finančný majetok (566)	47		
M.	Opravné položky k finančnému majetku (+/-) (565)	48		
N.	Nákladové úroky (r. 50 + r. 51)	49	6 7 9 2 5	3 4 0 8 9
N.1.	Nákladové úroky pre prepojené účtovné jednotky (562A)	50		
2.	Ostatné nákladové úroky (562A)	51	6 7 9 2 5	3 4 0 8 9
O.	Kurzové straty (563)	52	1 6 5 3 6	2 7 0 3 8
P.	Náklady na precenenie cenných papierov a náklady na derivátové operácie (564, 567)	53		
Q.	Ostatné náklady na finančnú činnosť (568, 569)	54	1 9 4 8 1	1 5 3 8 5



Ozna- čenie a	Text b	Číslo riadku c	Skutočnosť'	
			bežné účtovné obdobie 1	bezprostredne predchádzajúce účtovné obdobie 2
			***	Výsledok hospodárenia z finančnej činnosti (+/-) (r. 29 - r. 45)
****	Výsledok hospodárenia za účtovné obdobie pred zdanením (+/-) (r. 27 + r. 55)	56	4 7 2 0 1 4	7 6 1 2 0 3
R.	Daň z príjmov (r. 58 + r. 59)	57	1 0 8 0 5 8	1 7 1 7 9 6
R.1.	Daň z príjmov splatná (591, 595)	58	1 0 8 9 1 3	1 8 4 0 5 9
2.	Daň z príjmov odložená (+/-) (592)	59	- 8 5 5	- 1 2 2 6 3
S.	Prevod podielov na výsledku hospodárenia spoločníkom (+/- 596)	60		
****	Výsledok hospodárenia za účtovné obdobie po zdanení (+/-) (r. 56 - r. 57 - r. 60)	61	3 6 3 9 5 6	5 8 9 4 0 7