

VÝROČNÁ SPRÁVA 2023



Movement that inspires





Obsah

1. Príhovor prezidenta	4
2. História Kia Slovakia	5
3. Kia Slovakia	6
Profil spoločnosti	6
Vedenie spoločnosti	6
Kia Corporation, Kia Europe	7
Kia Slovakia v roku 2023	8
Ciele a prognóza pre rok 2024	8
Produktový rad	9
Výrobný proces	10
4. Trvalo udržateľný rozvoj	12
Ochrana životného prostredia	12
Starostlivosť o zamestnancov	13
Rozvoj a vzdelávanie zamestnancov	15
Spolupráca so školami	16
Bezpečnosť a ochrana zdravia pri práci	18
Zodpovedné plnenie povinností	19
Dodržiavanie etických pravidiel	19
Filantropia	20
Zverejnenie v súlade s taxonómiou EÚ	22
5. Systém manažérstva kvality	29
6. Ročná závierka	30

1. Príhovor prezidenta



Rok 2023 začal v znamení pretrvávajúcich výziev v dodávateľských reťazcoch, horšou dostupnosťou vstupov a problémami spojenými s globálnou situáciou v automobilovom priemysle. Napriek všetkým okolnostiam naša spoločnosť dokázala flexibilne a efektívne reagovať. Dôkazom toho je aj prekročenie výrobného plánu a dosiahnutie rekordne najvyššej výroby vozidiel v 18-ročnej histórii nášho závodu, čo svedčí o našej schopnosti udržať krok s technologickými inováciami a rastúcim dopytom po našich vozidlách v Európe.

V roku 2023 sme začali vyrábať špeciálnu edíciu modelu Sportage pri príležitosti 30. výročia tohto vozidla. Za najväčší úspech však považujem plné využitie výrobných kapacít závodu. Tento výnimočný výsledok sme dosiahli najmä vďaka neustálej snahe hľadať nové riešenia, efektívnemu využitiu najmodernejších technológií, spolupráci a komunikácii a v neposlednom rade aj prístupu a ochote našich zamestnancov pracovať aj na nadčasových zmenách.

Dôležitý úspech sme dosiahli aj vo výrobe motorov, keď sa nám v dvoch halách na výrobu motorov podarilo koncom roka vyrobiť už 7 miliónu pohonnú jednotku. Vďaka patrí aj našim obchodným partnerom, ktorí sú neoddeliteľnou súčasťou našich úspechov. Aj vďaka tomu sme v roku 2023 preukázali odolnosť a adaptabilitu v neistom globálnom prostredí. S hrdosťou a optimizmom sa pozeráme do budúcnosti, pripravení čeliť novým výzvam a pokračovať v našom poslaní prinášať inovatívne a udržateľné automobilové riešenia.

Geon Won Shin
Konateľ a CEO
Kia Slovakia

2. História Kia Slovakia

2004

marec

Investičná zmluva medzi Kia Corporation a SR

október

Začiatok výstavby závodu

2006

december

Model cee'd

2007

jún

Model Sportage

november

Certifikát ISO 14001

2008

november

Certifikát ISO 9001

2010

jún

3. generácia modelu Sportage

2011

september

Výroba v druhej motorárni

október

Model Venga

2012

apríl

2. generácia modelu cee'd

december

Certifikát STN OHSAS 18001

2013

máj

cee'd GT a pro_cee'd GT

2014

október

Národná cena produktivity 2013

november

Certifikát kvality Slovak Gold Exclusive

2015

november

4. generácia modelu Sportage

2016

november

Národná cena SR za kvalitu 2016

2017

apríl

Via Bona Slovakia za zodpovedné podnikanie

2018

máj

3. generácia modelu Ceed

november

Národná cena SR za spoločenskú zodpovednosť 2018

2019

august

Model XCeed

december

Model Ceed Sportswagon PHEV

2020

január

Model XCeed PHEV

august

Nová generácia benzínových motorov

2021

január

Oficiálne predstavenie nového smerovania značky Kia (logo, slogan, stratégia)

november

5. generácia Kia Sportage

2022

február

Kia Sportage PHEV

august

Produktovo vylepšený XCeed

2023

september

Jubilejná edícia Kia Sportage

december

Historicky najvyššia výroba 350 224 vozidiel

3. Kia Slovakia



Profil spoločnosti

Dňa 18. marca 2004 spoločnosť Kia Corporation oficiálne potvrdila výstavbu prvého európskeho automobilového závodu Kia na Slovensku. Stopercentným vlastníkom spoločnosti Kia Slovakia s. r. o. (ďalej ako „Kia Slovakia“) je spoločnosť Kia Corporation. Hlavnou činnosťou spoločnosti je od decembra 2006 výroba motorových vozidiel a motorov. Základné imanie spoločnosti predstavuje 433 322 934,01 EUR. Konateľmi spoločnosti Kia Slovakia v roku 2023 boli Tae Jin Kim, Seok Bong Kim, Geon Won Shin a Uk Jeon.

V roku 2023 sa vo výrobnom závode vyrábala model nižšej strednej triedy Kia Ceed v štyroch karosárskych verziách, spolu s SUV modelom Kia Sportage. Modely Ceed Sportswagon a Xceed boli dostupné aj v elektrifikovanej verzii ako plug-in hybridy. SUV Sportage bolo na trhu ponúkané v hybridnej a plug-in hybridnej verzii.

Vedenie spoločnosti

Seok Bong Kim
(do 9. januára 2023)
Konateľ a CEO



Geon Won Shin
(od 9. januára 2023)
Konateľ a CEO



Tae Jin Kim
(do 9. januára 2023)
Konateľ a CFO



Uk Jeon
(od 9. januára 2023)
Konateľ a CFO



Konatelia sú oprávnení konať počas výkonu svojej funkcie v mene spoločnosti samostatne.

Kia Corporation

Kia Corporation je globálna značka s víziou vytvárať udržateľné riešenia mobility pre spotrebiteľov, komunity a spoločnosti na celom svete. Spoločnosť Kia bola založená v roku 1944 a už viac ako 79 rokov poskytuje riešenia mobility. S viac ako 52 000 zamestnancami na celom svete, prítomnosťou na viac ako 190 trhoch a výrobnými závodmi v šiestich krajinách dnes spoločnosť predáva viac ako tri milióny vozidiel ročne. Globálne najpredávanejším modelom značky v roku 2023 bol SUV model Sportage. Kia stojí na čele popularizácie elektrifikovaných a batériových elektrických vozidiel, vyvíja rastúcu škálu služieb mobility, čím podporuje milióny ľudí na celom svete v hľadaní najlepších spôsobov dopravy. Slogan značky - „Pohyb, ktorý inšpiruje“ - odráža záväzok spoločnosti Kia inšpirovať spotrebiteľov prostredníctvom svojich produktov a služieb.



Kia Europe

Kia Europe je európska predajná a výrobná divízia spoločnosti Kia Corporation spravujúca predajnú sieť značky Kia a dohliadajúca aj na výrobu v závode na Slovensku. Celkovo je na 39 trhoch predajnej siete Kia v Európe a na Kaukaze zamestnaných viac ako 5 500 zamestnancov 37 národností. V roku 2023 dosiahla Kia v Európe najlepšie predajné výsledky vo svojej histórii s 572 297 predanými automobilmi. To predstavuje nárast predaja o 5,4 % v porovnaní s predchádzajúcim rokom, pričom podiel značky Kia na európskom trhu dosiahol úroveň 4,5 %.



Kia Slovakia v roku 2023

Export:

87
krajín

Výroba vozidiel:

350 224
vozidiel

Predaj vozidiel:

350 286
vozidiel

Výroba:

507 135
motorov

Predaj:

234 782
motorov

Tržby:

8 013 815
tisíc EUR

Sportage

60 %



Ceed

40 %



Ciele a prognóza pre rok 2024

Značka Kia si stanovila ambiciózne ciele na zvýšenie globálneho predaja vozidiel v roku 2024 a na postupné navyšovanie podielu elektrifikovaných vozidiel, čím sprístupní túto technológiu čo najširšiemu spektru zákazníkov. Kľúčom k dosiahnutiu týchto cieľov v Európe bude aj Kia Slovakia, a to prostredníctvom neustálej modernizácie výroby a efektívneho riadenia dodávateľského reťazca.

V roku 2024 Kia Slovakia začne s prípravami na zvýšenie výrobných kapacít a úpravou výrobných procesov pre čisto elektrické vozidlá v období 2024 - 2028. S cieľom zohľadniť najnovšie technologické a dizajnové trendy začne Kia Slovakia v tomto roku vyrábať nové modelové ročníky aktuálne vyrábaných produktov a pripraví sa na výrobu nových, produktovo vylepšených modelov. Kia Slovakia plánuje v roku 2024 vyrobiť 343 400 osobných automobilov, čo predstavuje takmer plné využitie výrobných kapacít závodu.

Hlavné zameranie zostane na modeloch Sportage a Ceed vo viacerých karosárskych verziách (Ceed, Sportswagon, Xceed, ProCeed). Kritickými faktormi, ktoré môžu ovplyvniť plány v roku 2024, zostávajú dostupnosť a cena energií, situácia v logistike, geopolitické napätie, dostupnosť a cena pracovnej sily, inflácia a ceny základných surovín.

Export vozidiel (podľa predajnej kvantity):



Spojené kráľovstvo
16,4 %



Nemecko
10,7 %



Španielsko
9,5 %



Poľsko
7,8 %



Taliansko
7,3 %

Produktový rad

Kia Sportage

Model Kia Sportage sa v roku 2023 stal najpredávanejším modelom značky Kia v Európe s celkovým počtom 165 354 registrácií. Aktuálne vyrábaná piata generácia bola do sériovej výroby zaradená koncom roka 2021. Model sa vyrába aj v elektrifikovaných verziách, teda ako mild-hybridný (MHEV) a hybridný (HEV) variant pohonu. Plug-in hybridné (PHEV) varianty boli zaradené do výroby začiatkom roku 2022.



Kia Ceed, Ceed Sportswagon, ProCeed a XCeed

Modelový rad Ceed sa exkluzívne vyrába od roku 2006 vo výrobnom závode v Tepličke nad Váhom. Modely z produktovej rodiny Ceed sa stali druhým najpredávanejším modelom Kia v Európe v roku 2023 (87 246 kusov). Sériová výroba súčasnej tretej generácie modelu Ceed začala v máji 2018, karosárska verzia s názvom XCeed sa od začiatku roka 2020 vyrába aj ako plug-in hybrid. V auguste 2022 bola spustená výroba produktovo vylepšenej karosárskej verzie XCeed.



Motory

Spoločnosť Kia Slovakia vyrobila v roku 2023 celkovo 507 135 motorov. V priebehu minulého roka tvorili benzínové motory 87 % z celkového objemu vyrobených pohonných jednotiek. Závod v roku 2023 vyrábal benzínové motory s objemom 1,5 a 1,6 l, ako aj dieselové motory s objemom 1,6 l.

Výrobný proces



Lisovňa

1 strihacia linka
2 lisovacie linky
86 druhov panelov
Výroba panelu: 20 sekúnd
Kapacita: 5 280 000 panelov ročne



Karosáreň

Automatizácia zvárania: 100 %
390 robotov
Kapacita: až 8 rôznych typov karosérií



Lakovňa

360° rotačno-ponorný systém
Dĺžka dopravníkového systému: 7,8 km
120 aktívnych robotov
14 farebných odtieňov



Montáž

Plocha ako 13 futbalových ihrísk
277 pracovných staníc
1,6 km dlhá testovacia dráha



Motorárne

2 výrobné haly
2 benzínové motory
1 dieselový motor
7 kovoobrábacích liniek
2 montážne linky



4. Trvalo udržateľný rozvoj



Ochrana životného prostredia

Environmentálna politika spoločnosti Kia Slovakia vychádza z princípov korporátnej politiky značky Kia, ktorej prioritným záujmom sú ľudia a životné prostredie. Základnou víziou je minimalizácia emisií znečisťujúcich prostredie, šetrenie energií a aktívne zavádzanie ekologicky šetrných technológií vo všetkých výrobných oblastiach.

Hlavné environmentálne riziká vyplývajúce z činnosti spoločnosti, ktoré by mohli mať nepriaznivé dôsledky sú: nesprávny manažment odpadového hospodárstva (triedenie či nakladanie s odpadom), úniky do životného prostredia a jeho následné znečistenie, vypúšťanie škodlivín prekračujúcich limity či plytvanie prírodnými zdrojmi. Riziká si však spoločnosť uvedomuje, preto je jej hlavným cieľom ich minimalizovať a trvalo zlepšovať environmentálne riadenie závodu. V tejto súvislosti boli v roku 2023 vykonané početné merania (emisií, pôdy, podzemných vôd, hluku, atď.) a v spolupráci s viacerými oddeleniami zavedené menšie i väčšie opatrenia, ktoré prispeli k zlepšeniu havarijnej pripravenosti (napr. nákupom špeciálnych tesniacich vakov, ktoré zabraňujú úniku chemických látok do dažďovej kanalizácie v prípade havárie), efektívnejšiemu triedeniu a minimalizácii odpadu (napr. postupným znižovaním obalových materiálov pri vybraných dieloch na Montážnej hale), znižovaniu množstva emisií prchavých organických látok i úspore elektrickej energie a zemného plynu.

Nosnou bázou environmentálnej politiky je zavedený a certifikovaný systém environmentálneho manažérstva podľa normy ISO 14001. V roku 2021 došlo k úspešnej recertifikácii „Systému environmentálneho riadenia“, ktorý zaväzuje spoločnosť nielen k dodržiavaniu legislatívnych požiadaviek, ale aj k neustálemu zlepšovaniu ochrany životného prostredia, pravidelnému hodnoteniu environmentálnej výkonnosti a k zvyšovaniu environmentálneho povedomia všetkých zamestnancov. V roku 2023 bolo internými audítormi vykonaných 23 interných auditov a 13 auditov u dodávateľských spoločností pracujúcich v našom areáli. Externými audítormi spoločnosti DNV v rámci periodického auditu ISO 14001 a ISO 45001 bolo vykonaných 21 auditov. Dôležitou súčasťou systému je taktiež pravidelné sledovanie a vyhodnocovanie spotreby vody, energií a materiálov, ako aj množstva produkovaných odpadov, odpadových vôd a emisií v prepočte na vyrobené vozidlo a prijímanie environmentálnych cieľov na zlepšovanie týchto ukazovateľov.

Starostlivosť o zamestnancov

V uplynulom roku sa postupne obnovili aktivity, ktoré boli počas obdobia pandémie utlmené, prípadne ich nebolo možné vôbec vykonávať. V roku 2023 sme sa už naplno venovali širokému spektru aktivít, do ktorých sa mohli priamo zapájať aj naši zamestnanci. Pripravili sme taktiež viaceré motivačné prednášky, opätovne zorganizovali Dni zdravia a pokračovali sme aj v tradičných turistických a iných výzvach pre našich zamestnancov.

Oblasť vzťahov so zamestnancami v číslach:

- Počet poskytnutých konzultácií - 11 911,
- 1. miesto v súťaži Zdravá firma roka kategória výrobná firma tretí rok po sebe,
- 820 zamestnancov navštívilo Dni zdravia,
- 200 zamestnancov sa vzdelávalo prednáškami zameranými na rozvoj fyzického a duševného zdravia,
- 115 zamestnancov využilo interné právne poradenstvo,
- 620 zamestnancov absolvovalo kontrolu zraku a vitálnych funkcií srdca,
- 620 zamestnancov využilo masáže v priestoroch spoločnosti,
- 120 zamestnancov dostalo pri príležitosti svojich 50/60-tych narodenín darček od spoločnosti,
- 125 detí zamestnancov dostalo príspevok na jasle/škôlku pri nástupe do predškolského zariadenia.

V oblasti starostlivosti o zamestnancov sme naďalej kládli dôraz na transparentnú komunikáciu, pokračovali v pravidelných stretnutiach so zamestnancami s cieľom zdieľať informácie a pripravované plány do budúcnosti.



360° spätná väzba - realizovaná každoročne, tento rok bola určená pre riadiacich výrobných zamestnancov, pričom následné rozvojové rozhovory vedené koučingovou formou boli základom k individuálnym rozvojovým plánom a ďalšiemu rozvoju.



Automatizácia podnikových procesov - využívanie technológie RPA a ďalší rozvoj projektu digitalizácie interných procesov.



Odmeňovanie - spoločnosť v uplynulom roku okrem všetkých nárokov v zmysle kolektívnej zmluvy vyplatila aj mimoriadny bonus vo výške 500 EUR ako poďakovanie za historicky najproduktívnejší rok.



Starostlivosť o zamestnancov - popri dlhodobom zavedenom systéme poradenských miestností vo výrobných halách sa pokračovalo aj v poskytovaní psychologického poradenstva, boli zaradené aj prednášky na aktuálne pracovné ale aj osobné témy.



Ocenenie najlepších - ocenení boli najlepší zamestnanci, kolektívy ale aj špeciálna kategória v oblasti BOZP.



Plánovanie nástupníctva - začali sme rozvíjať interný proces plánovania nástupníctva v spolupráci s regionálnou centrárou. Cieľom je postupne identifikovať a rozvíjať talentovaných zamestnancov na Európskej úrovni.

Prehľad:

3 607

 zamestnancov
k 31. 12. 2023

2 408

EUR

 priemerná mzda výrobných zamestnancov za rok 2023
(2 111 EUR za rok 2022)

2 524

EUR

 priemerná mzda všetkých zamestnancov
(2 236 EUR za rok 2022)

40 rokov

priemerný vek

11 rokov

priemerná odpracovaná doba

13 %

žien

7

nových digitalizovaných procesov pomocou RPA

4 študenti

dokončili štipendijný program a úspešne pokračujú v našej spoločnosti ako riadni zamestnanci

12 študentov

absolventov duálneho vzdelávania, ktorí nastúpili do našej spoločnosti ako riadni zamestnanci

360° spätná väzba

102 supervízorov z výroby

67 zamestnancov

zúčastnených na interných výberových centrách

8 zamestnancov

zúčastnených na interných rozvojových centrách

819

individuálnych rozvojových plánov

8

nových menovaných riadiacich zamestnancov

1 352 695

EUR

vyplatených zo sociálneho fondu

568 943

EUR

pripísaných do systému Benefit portálu pre zamestnancov

Rozvoj a vzdelávanie zamestnancov

Riadiaci pracovníci (Administratíva)
Movement that Inspires
 923 hodín / 212 osôb

Riadiaci zamestnanci (Výroba)
Workshop pre Supervízorov
 Academy for Senior Operators
 1 416 hodín / 177 osôb

Administratíva
Movement that Inspires
 2 638 hodín / 325 osôb
 Star Camp 594 hodín / 27 osôb

Operátori
My Move
 1 848 hodín / 180 osôb

Juniors (nováčikovia)
 1 108 hodín / 50 osôb

Manuálne zručnosti
 5 700 hodín / 1 809 osôb

Online video kurzy
 1 252 hodín / 266 osôb





Spolupráca so školami

Spolupráca s univerzitami:

- 3 podpísané memorandá (UNIZA, TUKE, STU BA)
- Podpora materiálneho technického vybavenia:
 - testovacie vozidlo Sportage PHEV a testovacie vozidlo Ceed PHEV - Strojnícka fakulta, UNIZA, Katedra dopravnej a manipulačnej techniky (KDMT)
 - 6 ks modulov z motora (hlava valcov, blok motora a kľukový hriadeľ); - Strojnícka fakulta (KDMT), UNIZA
 - HW vybavenie (sieťové zariadenia, systémy video hovorov, servery)
 - 76 ks počítačov - vybavenie do počítačového laboratória na FRI UNIZA
 - 5 ks motorov - Strojnícka fakulta (KDMT), UNIZA
 - 6 ks zvaráčich robotov - 3 ks STU, 2 ks TUKE, 1 ks UNIZA, účel: výučba ovládania a programovania
- Študentské návštevy (letný aj zimný semester): 30 návštev / 616 študentov
- Ocenenie KaSK UNIZOU k 70. výročiu v rámci podujatia „Ocenenie významných osobností/spoločností, ktoré prispeli k rozvoju univerzity“
- Účasť na prezentačných akciách pre študentov na Slovensku vrátane Dňa otvorených dverí v KaSK alebo UNIZA Open day
- Spolupráca na desiatich záverečných prácach
- Dlhodobá prax pre študentov: 14
- Talentovaní študenti zapojení do štipendijného programu: 4
- Realizácia odborných prednášok na univerzitách v oblasti automatizácie, robotiky, elektromobility a riadenia procesov
- Realizácia „Profesional experience“ programu pre 20 študentov na oddelení Riadenia kvality na motorárni
- Spolupráca s univerzitným prostredím na projektoch: Riadené vybíjanie batérie a Materiálová analýza
- Účasť zamestnancov Kia Slovakia v štátnicovej komisii na Žilinskej univerzite

Spolupráca so strednými školami:

Účasť KaSK zamestnancov (interných trénerov) v skúšobnej komisii počas maturít a záverečných skúšok študentov. Majú právo klasifikácie a hodnotenia študentov.

Rozvoj študentov:

- tréning k elektromobilom a diagnostike
- MECA prednáška - prednáška o mobilite, elektrifikácii, konektivite a autonómnej jazde, vplyve na životné prostredie a o trendoch budúcnosti
- rozšírenie miest, kde študenti vykonávajú odbornú prax (pracoviská kvality a elektrického repasu)

Rozvoj interných trénerov:

- vzdelávacie poruchy u študentov
- generačné rozdiely
- efektívne vzdelávanie, asertívna komunikácia a tímová práca
- MECA prednáška - prednáška o mobilite, elektrifikácii, konektivite a autonómnej jazde, vplyve na životné prostredie a o trendoch budúcnosti
- koučing v praxi

Rozvoj majstrov odborného vzdelávania a učiteľov

- diagnostika, pneumatika a MECA prednáška
- firemná kultúra, predstavenie základných procesov a systémov



Počet študentov v duálnom systéme vzdelávania

Škola	Odborná prax	Počet študentov
Stredná odborná škola Strojnícka, Kysucké Nové Mesto	Mechanik špecialista automobilovej výroby	10
	Autotronik	37
Stredná odborná škola Elektrotechnická, Žilina	Mechanik elektrotechnik	21
Spojená škola, Martin	Programátor obrábacích a zváracích strojov a zariadení	13
Obchodná akadémia, Žilina	Študent v administratíve	1
Spolu		82



Bezpečnosť a ochrana zdravia pri práci

V roku 2023 sa v Kia Slovakia stalo historicky najmenej úrazov, 27 drobných úrazov a dva úrazy, ktoré si vyžiadali pracovnú neschopnosť na viac ako jeden deň. K tomuto úspechu prispeli všetci zamestnanci, ktorí sa aktívne zapájali do procesov zlepšovania a identifikácie skrytých rizík.

V roku 2023 bolo otvorené tréningové centrum BOZP, kde si môžu nielen zamestnanci, ale aj študenti vyskúšať rôzne praktické ukážky z oblasti BOZP, ako sú virtuálna realita, pád z výšky, uzamykanie technológií a ďalšie.

V druhom polroku bolo v areáli Kia Slovakia zorganizované prvé krajské hasičské cvičenie zamerané na elektromobilitu. Cvičenie pozostávalo z dvoch častí: simulácie požiaru odpadových Li-ion batérií a reálneho hasenia elektromobilu pomocou požiarnej plachty a zatopenia v kontajneri. Cvičenie predstavovalo veľký prínos nielen pre výrobný závod, ale aj pre hasičov Hasičského a záchranného zboru SR.

Systém BOZP v Kia Slovakia, založený na medzinárodnej norme ISO 45001, zaväzuje k neustálemu zlepšovaniu a zvyšovaniu povedomia o bezpečnosti a ochrane zdravia medzi zamestnancami aj dodávateľmi pracujúcimi v závode. V roku 2023 bolo internými audítormi vykonaných 23 interných auditov a 13 auditov u dodávateľských spoločností v areáli závodu. Externí audítori spoločnosti DNV v rámci periodického auditu ISO 14001 a ISO 45001 vykonali 21 auditov. V oblasti zdravia sa podarilo eliminovať niekoľko rizikových pozícií z hľadiska fyzickej záťaže, ako je práca s bremenami a neprijateľné polohy, nahradením týchto pozícií robotmi.

Zodpovedné plnenie povinností

Spoločnosť uplatňuje interné procesy na zabezpečenie právneho, daňového a účtovného posúdenia právnych dokumentov a dôležitých projektov za účelom zabezpečiť plnenie právnych povinností a minimalizáciu rizík. Vedenie spoločnosti prijíma dôležité rozhodnutia po posúdení ich právnej stránky. V spolupráci s európskou centrálou Kia Slovakia vytvorila systém riadenia právnych rizík vyplývajúcich zo zmlúv a potenciálnych alebo prebiehajúcich súdnych sporov. Spoločnosť pravidelne posudzuje právne riziká vyplývajúce z interného a externého prostredia a prijíma opatrenia na ich znižovanie.

Spoločnosť plní povinnosti podľa zákona o štatutárnom audite, pričom zákonom stanovené činnosti výboru pre audit vykonáva dozorná rada spoločnosti. Kia Slovakia identifikovala konečného užívateľa výhod a je zapísaná v registri partnerov verejného sektora. Overenie konečného užívateľa výhod a prípadné zmeny údajov v registri partnerov verejného sektora uskutočňuje v zákonom stanovených lehotách.

Dodržiavanie etických pravidiel

Spoločnosť deklaruje svoj záväzok podporovať kultúru dodržiavania pravidiel zameranú na čestné a etické podnikanie. Za účelom jej podpory a s cieľom poskytnúť návod pre prijímanie správnych rozhodnutí spoločnosť prijala Kódex dodržiavania predpisov spoločnosti Kia, ktorý ustanovuje základné etické pravidlá svojej podnikateľskej činnosti a nastavuje štandardy očakávaného správania svojich zamestnancov. Okrem iného kladie dôraz na dodržiavanie ľudských práv, prevenciu korupčných aktivít, riadenie konfliktov záujmov, zákaz diskriminácie a obťažovania. Dozor nad dodržiavaním jeho pravidiel, ako aj preverovanie prípadných porušení jeho pravidiel so zameraním na efektívnosť a hospodárnosť používania prostriedkov spoločnosti zabezpečuje politika systému Compliance (Politika systému dodržiavania pravidiel).

V rámci realizácie uvedenej politiky bolo v roku 2023 prostredníctvom poradenstva určeného zamestnancom, ako aj iným osobám, poskytnutých celkovo 229 odpovedí na otázky týkajúce sa rôznych oblastí etických pravidiel a platných politík spoločnosti. Okrem uvedeného bolo vykonaných 28 hĺbkových analýz a preverených 26 podnetov indikujúcich porušenie pravidiel. Predmetom uvedených analýz a podnetov boli podozrenia na korupčnú aktivitu, narušenie kybernetickej bezpečnosti, konflikt záujmov, zneužitie prostriedkov spoločnosti, porušenie zákonných pravidiel, porušenie Kódexu dodržiavania predpisov spoločnosti Kia a porušenie ostatných interných pravidiel a politík spoločnosti. Vyplývajúce poznatky a zistenia s prípadným závažným vplyvom pre spoločnosť boli komunikované s príslušnou úrovňou riadenia a vlastníckymi dotknutými procesov, ktorí na základe zistených skutočností pristúpili k prijatiu preventívnych a nápravných opatrení.

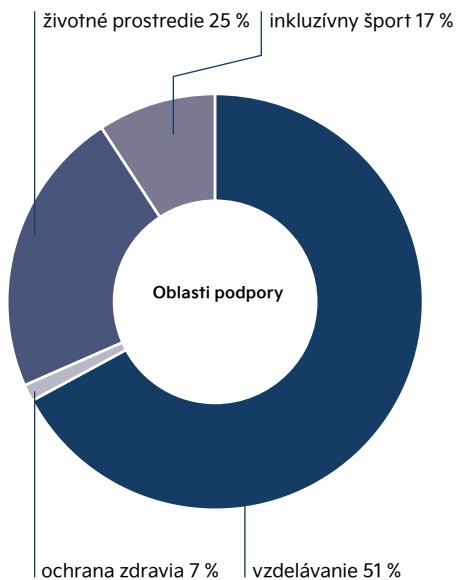
V rámci auditnej činnosti bola do politiky systému Compliance v roku 2023 včlenená agenda kontroly finančného výkazníctva, ktorej účelom je poskytnúť záruku presného vedenia účtovných záznamov, prostredníctvom hodnotenia účinnosti implementácie kontrolných mechanizmov, ktoré sú aplikované v rizikových procesoch spoločnosti.



Filantropia

Spoločenská zodpovednosť

Spoločnosť Kia realizuje spoločenskú zodpovednosť už desať rokov predovšetkým prostredníctvom Nadácie Kia Slovakia. Zároveň podporuje angažovanosť zamestnancov pri vykonávaní verejnoprospešných aktivít.



Nadácia Kia Slovakia

Oblasti podpory boli v roku 2023 predovšetkým vzdelávanie, inkluzívny šport, ochrana životného prostredia a ochrana zdravia. Celkový rozpočet na verejnoprospešné aktivity presiahol **1,3 milióna EUR**.

Nadácia v roku 2023 realizovala pomoc regiónu hospodárne, účelne a zároveň dbala na sociálny a inkluzívny rozmer bez prítomnosti negatívneho environmentálneho dopadu na okolie. O transparentnosti jej aktivít svedčí získaný certifikát za otvorený prístup k zverejňovaniu informácií o činnosti v súlade s Kódexom transparentnej firemnej nadácie a nadačného fondu. Ten vytvorila Asociácia firemných nadácií s cieľom posilniť transparentnosť prostredia tretieho sektora, ktorej je nadácia členom.

- Zážitkové centrum na popularizáciu vedy a techniky
- Technické krúžky v materských školách
- Vzdelávacie letné tábory
- Podpora športovcov so zdravotným a intelektuálnym znevýhodnením
- Nadačný beh Inklúzia v pohybe
- Žilinský bikesharing
- Revitalizácia komunitných priestorov
- Budovanie kompostárni

Nadácia Kia v roku 2023

	1 Zážitkové centrum na popularizáciu vedy a techniky	Vybudovanie jedinečného centra na popularizáciu vedy medzi deťmi a mládežou.
	198 181 Prenájomov zdieľaných bicyklov v meste Žilina	145 bicyklov a 30 stanovíšť dostupných obyvateľom a návštevníkom mesta.
	2 Výukové autotrenažéry	Modernizácia dopravného ihriska v Žiline prostredníctvom nákupu nových prvkov vrátane auto trenažérov.
	16 Technických kútikov v materských školách	Rozvoj technického myslenia, tvorivosti a predstavivosti detí v predškolskom veku v materských školách.
	40 Absolventov Automobilovej Junior Akadémie	Bezplatný denný tábor na podporu technického myslenia a zvýšenia povedomia o automobilovom priemysle.
	30 Ekohrdinov	Bezplatný denný tábor plný aktivít o ochrane životného prostredia a udržateľnosti.
	400 Účastníkov charitatívneho behu	Športové podujatie Inklúzia v pohybe s cieľom zvýšiť povedomie o športovcoch so zdravotným a intelektuálnym znevýhodnením.
	12 Detských postieľok do nemocníc	Nákup 12 elektrických lôžok pre štyri detské JIS oddelenia nemocníc v správe ŽSK.
	27 Škôl s ročnými licenciami na online vzdelávací softvér	26 základných škôl a 1 stredná škola v Žilinskom kraji využila ročné licencie na inteligentný vzdelávací softvér.
	178 Celkovo podporených organizácií	Projekty v oblasti vzdelávania, inkluzívneho športu, ochrany životného prostredia, zdravia a sociálnej pomoci.

Viac informácií o výsledkoch činnosti Nadácie Kia Slovakia je možné nájsť vo výročnej správe nadácie na www.nadaciakia.sk.

Spoločenská angažovanosť

Dôležitou súčasťou aktivít spoločnosti je podpora angažovanosti zamestnancov v oblasti verejnoprospešných aktivít. Na základe ich odporúčaní bolo podporených v rámci zamestnaneckých programov nadácie 51 projektov zameraných na zelené iniciatívy, sociálnu a zdravotnú pomoc.

V rámci dvoch kôl mobilného darovstva krvi 30 kolegov priamo v závode Kia Slovakia darovalo najcennejšiu tekutinu. 109 aktívnych zamestnancov sa osobne zúčastnilo zaujímavých dobrovoľníckych aktivít na pomoc neziskovým organizáciám v Žilinskom kraji a iniciatívy Naše Mesto, kde pomáhali pri obnove školských záhrad, kultúrnych pamiatok a prvkov miestnej architektúry.

Kia Slovakia zorganizovala v roku 2023 dve zbierky oblečenia pre štyri občianske združenia a komunitné centrá zo žilinského regiónu. Viac ako 1 970 kilogramov šatstva, hračiek, drogistického tovaru a kozmetiky puťovalo klientom a rodinám ohrozených chudobou.

Materiálna zbierka sa konala tiež pre opustené zvieratá. Viac ako 100 kilogramov krmiva a takmer 50 kilogramov prikrývkov, uterákov, dezinfekčných prostriedkov a ostatného materiálu bolo odovzdaných viacerým poskytovateľom dočasného útočiska pre opustené, zranené, či týrané zvieratá.

Začiatkom decembra pripravilo oddelenie vzťahov zo zamestnancami milé podujatie v podobe distribúcie nealkoholického vianočného punču pred závodom ako aj na oboch motorárňach. Zamestnanci, ale aj dodávatelia pôsobiaci v areáli závodu mali možnosť podporiť dobrovoľným príspevkom organizáciu Plamienok, kam bol osobne doručený výťažok 1 803,94 EUR, ktorý poslúži na potreby chodu tejto organizácie.

Koniec roka bol zakončený vianočnou iniciatívou „Koľko lásky sa zmestí do krabice od topánok“, kedy zamestnanci pripravili 44 balíčkov pre osamelých seniorov v domovoch sociálnych služieb v Žilinskom kraji.

Zverejnenie v súlade s taxonómiou EÚ

Spoločnosť Kia Slovakia (ďalej len Spoločnosť) ako nefinančný podnik a subjekt verejného záujmu s viac ako 500 zamestnancami vykonala posúdenie a zverejňuje informácie v súlade s taxonómiou EÚ.

Spoločnosť posúdila svoje hospodárske činnosti podľa rámca na uľahčenie udržateľných investícií sledujúcich 6 environmentálnych cieľov a príslušných delegovaných nariadení. Na základe posúdenia spoločnosť vyhodnotila, že nasledujúce hospodárske činnosti predstavujú oprávnené činnosti v rámci taxonómie EÚ a môžu byť považované za významne prínosné k zmierneniu zmeny klímy alebo adaptácii na zmenu klímy:

Kategória činnosti	Opis činnosti	NACE kód
Výroba nízkouhlíkových technológií pre odvetvie dopravy	Výroba nízkouhlíkových dopravných prostriedkov	C29.1
Zber a preprava odpadu, ktorý nie je nebezpečný, roztriedeného na zložky pri zdroji	Triedený zber a preprava odpadu, ktorý nie je nebezpečný	E38.11

V súlade s cieľom významne prispieť k **zmierneniu klimatických zmien** spoločnosť alokovala celý obrat z oprávnených činností na tento environmentálny cieľ (CCM). Zároveň tým zamedzila dvojitému započítavaniu výsledkov činností v jednotlivých ukazovateľoch výkonnosti. Iné hospodárske činnosti, ktoré by predstavovali oprávnené činnosti v rámci taxonómie EÚ, spoločnosť neidentifikovala.

Zmiernenie klimatických zmien je v súlade s plánom transformácie spoločnosti a skupiny Kia, na základe ktorej zvýši podiel ekologickej mobility a dosiahne klimatickú neutralitu do roku 2045. V tejto súvislosti spoločnosť plnila v roku 2023 záväzok RE100, a teda 100 % elektriny vo výrobe spoločnosti pochádzalo z obnoviteľných zdrojov energie. V budúcom období spoločnosť plánuje zvýšiť prínos k zmierneniu klimatických zmien, a to plne elektrickými vozidlami, ktorých výroba sčasti nahradí výrobu emisných vozidiel; uvedený plán spoločnosti nebol zahrnutý do zverejnenia za finančný rok 2023, keďže v roku 2023 neboli realizované súvisiace investície.

Hospodárskou činnosťou je taká činnosť, ktorá zahŕňa vstup zdrojov, výrobný proces a výstupy vo forme konkrétneho tovaru alebo konkrétnych služieb, ktoré spoločnosť predáva svojim zákazníkom alebo využíva pre vlastnú spotrebu. Oprávnená hospodárska činnosť v rámci taxonómie EÚ je taká činnosť, ktorá je opísaná v klimatickom delegovanom akte bez ohľadu na to, či

spĺňa niektoré alebo všetky stanovené technické kritériá preskúmania. Činnosť zosúladená s taxonómiou EÚ je taká činnosť, ktorá významne prispieva k plneniu jedného z environmentálnych cieľov, spĺňa technické kritériá preskúmania, zároveň výrazne nenarušuje plnenie zvyšných environmentálnych cieľov a je vykonávaná v súlade minimálnymi zárukami.

Hospodárske činnosti a posúdenie kritérií „výrazne nenarušiť“

1. Výroba vozidiel (výroba nízkouhlíkových technológií pre odvetvie dopravy)

Z pohľadu prispenia ku stabilizácii koncentrácie skleníkových plynov v atmosfére a zvýšenia ekologickej mobility spoločnosť vyrába dopravné prostriedky, a to vozidlá kategórie M1. V súlade s klimatickým delegovaným aktom táto hospodárska činnosť významne prispieva k zmierneniu zmeny klímy, ak špecifické emisie vozidiel sú nižšie ako 50g CO₂/km, a to do 31. decembra 2025. Na základe hodnotenia podľa WLTP metodiky toto technické kritérium spĺňajú vozidlá Kia Sportage PHEV a Kia Ceed SW PHEV (PHEV= Plug-in hybrid), keďže špecifické emisie uvedených vozidiel sú nižšie ako 50g CO₂/km.

Pre túto činnosť sú relevantné nasledujúce kritériá „výrazne nenarušiť“:

Adaptácia na zmenu klímy

Spoločnosť vykonala dôsledné posúdenie fyzických klimatických rizík a zraniteľnosti oprávnených hospodárskych činností a vyhodnotila ich závažnosť prostredníctvom projekcie zmeny klímy podľa služby Copernicus a v súlade s budúcim scenárom reprezentatívneho profilu vývoja koncentrácie Medzinárodného panela o zmene klímy RCP8.5 (Representative Concentration Pathway), keďže tento predpokladá najvýraznejší vplyv klimatických zmien. Vzhľadom na lokalitu výroby spoločnosť neidentifikovala nebezpečenstvá, ktoré by mohli nepriaznivo ovplyvniť výkon týchto hospodárskych činností počas ich očakávanej doby životnosti, a ktoré by vyžadovali adaptačné riešenia. Spoločnosť identifikovala len mierne alebo stredné nebezpečenstvo súvisiace s vodou, avšak len vo vzťahu k finálnym výrobkom alebo určitému majetku spoločnosti. Pre prípad vzniku nebezpečnej situácie Spoločnosť prijala postup, ktorý stanovuje zodpovednosti jednotlivých subjektov, a ktorý podlieha pravidelnému posudzovaniu.

Udržateľné využívanie a ochrana vodných zdrojov

Spoločnosť vykonala pre výrobný závod, v ktorom realizuje oprávnené hospodárske činnosti, posúdenia vplyvov na životné prostredie podľa príslušných právnych predpisov, pričom neboli identifikované riziká zhoršenia životného prostredia súvisiace so zachovaním kvality vody pri-

padne zabránením nedostatku vody. Spoločnosť vykonáva pravidelné monitorovanie kvality podzemných vôd. Odpadové vody z celého závodu sú čistené vo vlastnej čistiarni odpadových vôd na fyzikálnom a chemickom stupni. V závode spoločnosť vybudovala systém vsakov, ktoré zadržávajú dažďovú vodu, vďaka čomu zostáva v pôde a zmierňuje sa jej prípadné vysušovanie. Spoločnosť aplikuje pri výkone činností environmentálne riadenie podľa štandardu ISO 14001.

Prechod na obehové hospodárstvo

Spoločnosť pre všetky oprávnené činnosti posudzuje dostupnosť techník a dizajnu s cieľom podporiť prechod na obehové hospodárstvo vrátane efektívnejšieho využívania prírodných zdrojov a používania recyklovateľných materiálov pre výrobu výrobkov a ich zhodnotenia na konci ich životnosti, a to v nadväznosti na ciele a súvisiace činnosti celej skupiny Kia. Cieľom spoločnosti je vyrábať výrobky s koncepciou vysokej trvanlivosti, vzhľadom na čo poskytuje nadštandardnú záruku v rámci odvetvia. Spoločnosť v rámci odpadového hospodárstva uprednostňuje recykláciu pred zneškodňovaním.

Prevenia a kontrola znečisťovania

Spoločnosť vykonáva svoju činnosť v súlade s platnými právnymi predpismi týkajúcimi sa výroby, uvedenia na trh alebo používania určených chemických látok. Spoločnosť zaviedla systém vnútorných kontrol a pravidelne monitoruje dodržiavanie týchto predpisov a prítomnosť chemických látok vo výrobe a výrobkoch v súlade s príslušnými štandardmi v automobilovom odvetví - International Material Data System. Pri vykonávaní oprávnených činností ani vo výrobkoch nie sú prítomné chemické látky definované v klimatickom delegovanom akte a v ňom uvedených predpisoch, respektíve obsah a limity týchto látok sú v súlade s uvedenými právnymi normami.

Ochrana a obnova biodiverzity a ekosystémov

Spoločnosť vykonala pre výrobný závod, v ktorom realizuje oprávnené hospodárske činnosti, posúdenia vplyvov na životné prostredie podľa príslušných právnych predpisov, pričom neboli identifikované požiadavky na zmierňujúce a kompenzačné opatrenia na ochranu životného prostredia, a to s prihliadnutím na lokalitu spoločnosti a najbližšie chránené územie sústavy Natura 2000, do ktorého však prevádzka spoločnosti nezasahuje. Na území, na ktorom sa vykonávajú hospodárske činnosti spoločnosti, nie je evidovaný výskyt vzácných a ohrozených druhov rastlín a živočíchov, ani osobitne chránených druhov rastlín a voľne žijúcich živočíchov, ani chránený alebo ohrozený biotop v zmysle príslušných predpisov.

2. Zber a preprava odpadu, ktorý nie je nebezpečný, roztriedeného na zložky pri zdroji

Spoločnosť vykonáva zber a prepravu odpadu, ktorá nie je nebezpečný, v súlade s platnými právnymi predpismi. Všetok oddelene zbieraný a prepravovaný odpad je určený na opätovné použitie alebo recykláciu, pričom manažment odpadu je riadený a vykonávaný v súlade s právnymi predpismi a v spolupráci so subjektami, ktoré sú oprávnené a kvalifikované na vykonávanie danej činnosti.

Pre túto činnosť sú relevantné nasledujúce kritériá „výrazne nenarušiť“:

Adaptácia na zmenu klímy

Zber a preprava odpadu je vykonávaná v závode, kde Spoločnosť vykonáva činnosť výroby vozidiel (bod 1.), preto sa posúdenie kritéria „výrazne nenarušiť“ aplikuje rovnako aj na túto hospodársku činnosť.

Prechod na obehové hospodárstvo

V súlade s platnými právnymi predpismi sa oddelene zbierané zložky odpadu v zariadeniach na skladovanie alebo prekládku odpadu nemiešajú s iným odpadom alebo materiálmi s odlišnými vlastnosťami.

Posúdenie dodržiavania minimálnych sociálnych záruk

Spoločnosť pri svojej prevádzke dodržiava a uplatňuje primerané postupy náležitej starostlivosti na zabezpečenie súladu so zásadami zodpovedného podnikania, ľudskými právami a aplikovateľnými pracovnoprávnymi predpismi. Spoločnosť pri posúdení záruk vyhodnotila súlad s príslušnými usmerneniami, dohovormi (OECD pre nadnárodné podniky, zásadami OSN v oblasti podnikania, Deklarácia Medzinárodnej organizácie práce o základných zásadách a právach pri práci, jej základných dohovorov a Medzinárodná listina ľudských práv) a Konečným reportom Minimálnych záruk, pričom neidentifikovala zistenia, ktoré by odôvodňovali záver o vykonávaní činnosti v rozpore s minimálnymi zárukami.

Vykonávanie činnosti v súlade s riadením právnych rizík a dodržiavaním platných predpisov a etických pravidiel spoločnosťou je bližšie opísané v časti Zodpovedné plnenie povinností a Dodržiavanie etických pravidiel tejto výročnej správy. Spoločnosť zároveň identifikovala príležitosti a spôsoby, ktoré implementuje a ktorými vyhodnotí súlad a zároveň zamedzí potenciálnym rizikám efektívnejšie.

Posúdenie Spoločnosti vzhľadom na posúdenia jej jediného spoločníka

Spoločnosť vyhodnotila jednotlivé technické kritériá preskúmania a minimálne sociálne záruky aj vzhľadom na posúdenia udržateľnosti, ktoré vykonáva a zverejňuje jej jediný spoločník, spoločnosť Kia Corporation, a to v nadväznosti na postavenie spoločnosti v rámci skupiny Kia.

Účtovné metódy pri príprave zverejnení podľa taxonómie EÚ a ďalšie informácie

Obrat

Ukazovateľ súvisiaci s obratom bol vyčíslený ako podiel obratu z činností, ktoré súvisia s hospodárskymi činnosťami v súlade s taxonómiou EÚ voči čistému obratu, ktorý predstavujú výnosy Spoločnosti ako sú vykázané v bode 5 poznámok k účtovnej závierke spoločnosti.

Podiel vozidiel, ktorých špecifické emisie sú nižšie ako 50g CO₂/km, na celkovej produkcii spoločnosti sa vzhľadom na dopyt so strany zákazníkov zvýšil na celkových 12,1 % v roku 2023 (v porovnaní s rokom 2022 ide o mierny nárast 0,6 %). Podiel oprávnených činností na obrate v roku 2023 dosiahol 93,3 %, čo predstavuje mierny nárast v porovnaní s predchádzajúcim rokom (92,3 %).

Kapitálové výdavky

Ukazovateľ súvisiaci s kapitálovými výdavkami bol vyčíslený ako podiel z celkových kapitálových výdavkov, ktoré a) sa týkajú majetku alebo procesov súvisiacich s hospodárskymi činnosťami v súlade s taxonómiou EÚ, b) sú súčasťou plánu kapitálových výdavkov súvisiacich s činnosťami v súlade s taxonómiou EÚ alebo s cieľom zosúladiť cieľové činnosti s taxonómiou EÚ alebo c) sú spojené s nákupom výstupu hospodárskych činností v súlade s taxonómiou EÚ a s individuálnymi opatreniami so zámerom znížiť emisie skleníkových plynov danej hospodárskej činnosti prípadne ju doceliť, aby sa stali nízkouhlíkovými; na celkových kapitálových výdavkoch. Kapitálové výdavky boli priradené k individuálnym činnostiam na základe údajov z finančného ako aj z manažérskeho účtovníctva. V prípade investícií do dlhodobého majetku, ktoré sa využívajú na rôzne hospodárske činnosti prípadne sa využívajú na činnosti v súlade s taxonómiou EÚ ako aj na činnosti, ktoré nie sú v súlade s taxonómiou EÚ, boli kapitálové výdavky rozdelené pomerne

medzi tieto činnosti na základe podielu výnosov z takýchto činností na úhrnných výnosoch z týchto činností.

Za kapitálové výdavky Spoločnosť považuje prírastky hmotného a nehmotného majetku ako aj prírastky vyplývajúce z uznania práva na používanie majetku podľa IFRS 16 tak ako sú vykázané v bodoch 11, 12 a 13 poznámok k účtovnej závierke Spoločnosti. Podiel oprávnených kapitálových výdavkov v roku 2023 dosiahol 92,9 %, čo predstavuje nárast oproti predchádzajúcemu roku (85 %). Dôvodom je predovšetkým rozdielna štruktúra investícií do dlhodobého majetku.

Prevádzkové výdavky

Ukazovateľ súvisiaci s prevádzkovými výdavkami bol vyčíslený ako podiel z celkových prevádzkových výdavkov, ktoré a) sa týkajú majetku alebo procesov súvisiacich s hospodárskymi činnosťami v súlade s taxonómiou EÚ, b) sú súčasťou plánu kapitálových výdavkov súvisiacich s činnosťami v súlade s taxonómiou EÚ alebo s cieľom zosúladiť cieľové činnosti s taxonómiou EÚ alebo c) sú spojené s nákupom výstupu hospodárskych činností v súlade s taxonómiou EÚ a s individuálnymi opatreniami so zámerom znížiť emisie skleníkových plynov danej hospodárskej činnosti prípadne doceliť, aby sa stala nízkouhlíkovou ako aj s individuálnymi opatreniami v oblasti renovácie budov; na celkových prevádzkových výdavkoch. Prevádzkové výdavky boli priradené k individuálnym činnostiam na základe údajov z finančného ako aj z manažérskeho účtovníctva. V prípade prevádzkových výdavkov, ktoré sa týkajú majetku, ktorý sa využíva na rôzne hospodárske činnosti prípadne sa využíva na činnosti v súlade s taxonómiou EÚ ako aj na činnosti, ktoré nie sú v súlade s taxonómiou EÚ, boli prevádzkové výdavky rozdelené pomerne medzi tieto činnosti na základe podielu výnosov z takýchto činností na úhrnných výnosoch z týchto činností.

Za prevádzkové výdavky Spoločnosť považuje najmä nakupované náklady na údržbu a opravy, spotrebovaný materiál na údržbu a opravy a náklady na zamestnancov vykonávajúcich údržbu a opravy majetku, ktoré sú nevyhnutné na zabezpečenie nepretržitého a účinného fungovania súvisiaceho s oprávnenými činnosťami v rámci taxonómie EÚ. Podiel oprávnených prevádzkových výdavkov v roku 2023 dosiahol 87,9 %, čo predstavuje mierny nárast oproti predchádzajúcemu roku (87,6 %).

Ochrana životného prostredia Starostlivosť o zamestnancov Rozvoj a vzdelávanie zamestnancov Spolupráca so školami Bezpečnosť a ochrana zdravia pri práci Zodpovedné plnenie povinností
Dodržiavanie etických pravidiel Filantropia Zverejnenie v súlade s taxonómiou EÚ

Podiel kapitálových výdavkov vyplývajúci z produktov alebo služieb súvisiacich s hospodárskymi činnosťami zosúladenými s taxonómiou

Finančný rok 2023	Rok			Kritériá významného prínosu						Kritériá týkajúce sa zásady "výrazne nenarušiť"						Podiel kapitálových výdavkov zosúladeného s taxonómiou (A.1) alebo oprávneného v rámci taxonómie (A.2), rok 2022 (%)	Kategorizačná (podporná) činnosť	Kategorizačná (prechodná) činnosť	
	Kód(y)	Kapitálové výdavky (v tis. EUR)	Podiel kapitálových výdavkov, rok 2023 (%)	Zmierňovanie zmeny klímy (%)	Adaptácia na zmenu klímy (%)	Voda (%)	Znečisťovanie životného prostredia (%)	Obehové hospodárstvo	Biodiverzita (%)	Zmierňovanie zmeny klímy (áno/nie)	Adaptácia na zmenu klímy (áno/nie)	Voda (áno/nie)	Znečisťovanie životného prostredia (áno/nie)	Obehové hospodárstvo (áno/nie)	Biodiverzita (áno/nie)				Minimálne záruky (áno/nie)
A. ČINNOSTI OPRÁVNENÉ V RÁMCI TAXONÓMIE																			
A.1. Environmentálne udržateľné činnosti (zosúladené s taxonómiou)																			
Výroba nízkouhlíkových dopravných prostriedkov	3,3	6 962	14,7	100							áno	áno	áno	áno	áno	áno	14,5	podporná	
Kapitálové výdavky z environmentálne udržateľných činností (zosúladených s taxonómiou) (A.1.)		6 962	14,7	100													14,5		
Z toho podporné	3,3	6 962	14,7	100													14,5	podporná	
Z toho prechodné																			
A.2. Činnosti oprávnené v rámci taxonómie, ale nie environmentálne udržateľné (činnosti nezosúladené s taxonómiou)																			
Výroba nízkouhlíkových dopravných prostriedkov	3,3	36 898	78,1																
Kapitálové výdavky z činností oprávnených v rámci taxonómie, ale nie environmentálne udržateľných (činnosti nezosúladené s taxonómiou) (A.2.)		36 898	78,1														70,6		
Total (A.1. + A.2)		43 860	92,9														85,1		
B. ČINNOSTI NEOPRÁVNENÉ V RÁMCI TAXONÓMIE																			
Kapitálové výdavky z činností neoprávnených v rámci taxonómie		3 369	7,1																
Spolu		47 229	100,0																

Podiel prevádzkových výdavkov vyplývajúci z produktov alebo služieb súvisiacich s hospodárskymi činnosťami zosúladenými s taxonómiou

Finančný rok 2023	Rok			Kritériá významného prínosu						Kritériá týkajúce sa zásady "výrazne nenarušiť"						Podiel obratu zosúladeného s taxonómiou (A.1) alebo oprávneného v rámci taxonómie (A.2), rok 2022(%)	Kategória (podporná činnosť)	Kategória (prechodná činnosť)	
	Kód(y)	Prevádzkové výdavky (v tis. EUR)	Podiel prevádzkových výdavkov, rok 2023 (%)	Zmierenie zmeny klímy (%)	Adaptácia na zmenu klímy (%)	Voda (%)	Znečistenie životného prostredia (%)	Obehové hospodárstvo (%)	Biodiverzita (%)	Zmierenie zmeny klímy (áno/nie)	Adaptácia na zmenu klímy (áno/nie)	Voda (áno/nie)	Znečistenie životného prostredia (áno/nie)	Obehové hospodárstvo (áno/nie)	Biodiverzita (áno/nie)				Minimálne záruky (áno/nie)
A. ČINNOSTI OPRÁVNENÉ V RÁMCI TAXONÓMIE																			
A.1. Environmentálne udržateľné činnosti (zosúladené s taxonómiou)																			
Výroba nízkouhlíkových dopravných prostriedkov	3,3	3 977	13,9	100							áno	áno	áno	áno	áno	áno	13,7	podporná	
Prevádzkové výdavky z environmentálne udržateľných činností (zosúladených s taxonómiou) (A.1.)		3 977	13,9	100													13,7		
Z toho podporné	3,3	3 977	13,9	100															
Z toho prechodné																			
A.2. Činnosti oprávnené v rámci taxonómie, ale nie environmentálne udržateľné (činnosti nezosúladené s taxonómiou)																			
Výroba nízkouhlíkových dopravných prostriedkov	3,3	21 078	73,9																
Prevádzkové výdavky z činností oprávnených v rámci taxonómie, ale nie environmentálne udržateľných (činnosti nezosúladené s taxonómiou) (A.2.)		21 078	73,9														73,9		
A. Prevádzkové výdavky z činností neoprávnených v rámci taxonómie (A.1 + A.2)		25 055	87,9														87,6		
B. NEOPRÁVNENÉ ČINNOSTI V RÁMCI TAXONÓMIE																			
Prevádzkové výdavky z činností neoprávnených v rámci taxonómie		3 456	12,1																
Spolu		28 511	100,0																

Ochrana životného prostredia Starostlivosť o zamestnancov Rozvoj a vzdelávanie zamestnancov Spolupráca so školami Bezpečnosť a ochrana zdravia pri práci Zodpovedné plnenie povinností
Dodržiavanie etických pravidiel Filantropia Zverejnenie v súlade s taxonómiou EÚ

Podiel obratu vyplývajúci z produktov alebo služieb súvisiacich s hospodárskymi činnosťami zosúladenými s taxonómiou

Finančný rok 2023	Rok			Kritériá významného prínosu						Kritériá týkajúce sa zásady "výrazne nenarušiť"						Podiel obratu zosúladeného s taxonómiou (A.1) alebo oprávneného v rámci taxonómie (A.2), rok 2022 (%)	Kategória (podporná činnosť)	Kategória (prechodná činnosť)	
	Kód(y)	Obrat (v tis. EUR)	Podiel obratu, rok 2023 (%)	Zmiernenie zmeny klímy (%)	Adaptácia na zmenu klímy (%)	Voda (%)	Znečisťovanie životného prostredia (%)	Obehové hospodárstvo (%)	Biodiverzita (%)	Zmiernenie zmeny klímy (áno/nie)	Adaptácia na zmenu klímy (áno/nie)	Voda (áno/nie)	Znečisťovanie životného prostredia (áno/nie)	Obehové hospodárstvo (áno/nie)	Biodiverzita (áno/nie)				Minimálne záruky (áno/nie)
A. ČINNOSTI OPRÁVNENÉ V RÁMCI TAXONÓMIE																			
A.1. Environmentálne udržateľné činnosti (zosúladené s taxonómiou)																			
Výroba nízkouhlíkových dopravných prostriedkov	3,3	1 184 306	14,8	100							áno	áno	áno	áno	áno	áno	14,4	podporná	
Zber a preprava odpadu, ktorý nie je nebezpečný, roztriedeného na zložky pri zdroji	5,5	17 611	0,2	100							áno	nie	nie	áno	nie	áno	0,3		
Obrat z environmentálne udržateľných činností (zosúladených s taxonómiou) (A.1.)		1 201 917	15,0	100													14,7		
Z toho podporné	3,3	1 184 306	14,8	100							áno	áno	áno	áno	áno	áno	14,7	podporná	
Z toho prechodné																			
A.2. Činnosti oprávnené v rámci taxonómie, ale nie environmentálne udržateľné (činnosti nezosúladené s taxonómiou)																			
Výroba nízkouhlíkových dopravných prostriedkov	3,3	6 277 111	78,3																
Obrat činností oprávnených v rámci taxonómie, ale nie environmentálne udržateľných (činnosti nezosúladené s taxonómiou) (A.2.)		6 277 111	78,3														77,6		
A. Obrat z činností neoprávnených v rámci taxonómie (A.1 + A.2)		7 479 028	93,3														92,3		
B. ČINNOSTI NEOPRÁVNENÉ V RÁMCI TAXONÓMIE																			
Obrat z činností neoprávnených v rámci taxonómie		534 787	6,7																
Spolu		8 013 815	100,0																



5. Systém manažérstva kvality

Neustálym zlepšovaním kvality vyrábaných motorov a vozidiel, zvyšovaním komfortu posádky, lepším prístupom k širšej škále produktov a služieb mobility, dosahovaním vyššej bezpečnosti vozidiel, implementáciou nových bezpečnostných prvkov je v spoločnosti Kia Slovakia snaha trvale zvyšovať spokojnosť koncových zákazníkov. Nasledovanie platnej legislatívy v automobilovom priemysle si vyžaduje neustále zlepšovanie, najmä v oblasti znižovania emisií, zvyšovanie bezpečnosti pasažierov, ale aj ostatných účastníkov cestnej premávky vrátane chodcov. Na splnenie legislatívnych požiadaviek a udržanie konkurencieschopnosti sú neustále posilňované investície do nových modelov, hybridných pohonov, jestvujúcich motorizácií, ale aj na modernizáciu výrobných, testovacích a kontrolných zariadení.

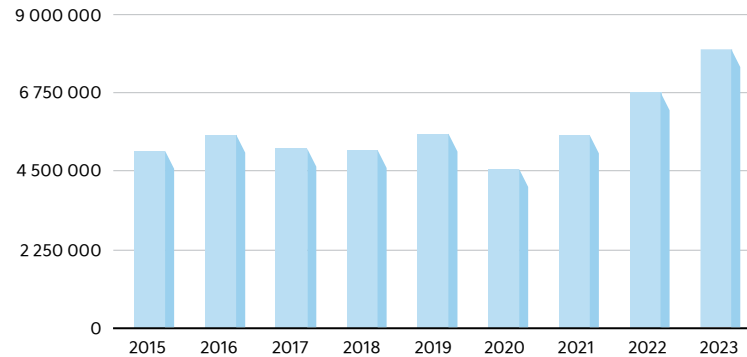
V roku 2023 bolo najvýznamnejšou investíciou v rámci riadenia kvality nákup nového 3D rozmerového skenovacieho zariadenia typu LEICA od spoločnosti Hexagon za účelom zefektívnenia inšpekcie dielov alebo modulov vstupujúcich do procesu výroby vozidiel. Ďalšou investíciou bolo rozšírenie funkcionality na testovacom zariadení HADS, ktoré primárne slúži na diagnostiku a kalibráciu funkcií vo vozidle. V spoločnosti Kia Slovakia sa používajú celkovo 3 zariadenia HADS, pričom v minulosti už boli modernizované dve zariadenia a v roku 2023 bolo dokončené tretie. Týmto sa zvýšila produktivita na danom zariadení, čo pozitívne ovplyvnilo plynulosť a efektívnosť výrobného procesu. Rovnako sa pokračovalo aj v nákupoch nových elektronických diagnostických zariadení, resp. vylepšeniach už existujúcich kontrolných zariadení v procesoch výroby vozidiel. Kia Slovakia disponuje priamo vo svojom závode emisným laboratóriom s potrebným vybavením od začiatku výroby na Slovensku. K začiatku procesu jeho akreditácie pristúpila v roku 2022 a od mája 2023 je laboratórium svojim vybavením a postupmi plne akreditované pre testovanie výfukových emisií v laboratórnych podmienkach (WLTP).

V treťom štvrtroku 2023 bola spustená výroba modelu Sportage v špeciálnej verzii 30. výrobie. Keďže daná verzia obsahovala nový štýlový vizuálny balík doplnkov, dekoračné prvky s tmavým chrómovým povrchom ako i novú vonkajšiu farbu označenú názvom „Wolf Grey“, oddelenie riadenia kvality vykonávalo sériu validačných testov predsériových vozidiel za účelom zabezpečenia kvality pred nábehom štandardnej sériovej výroby.

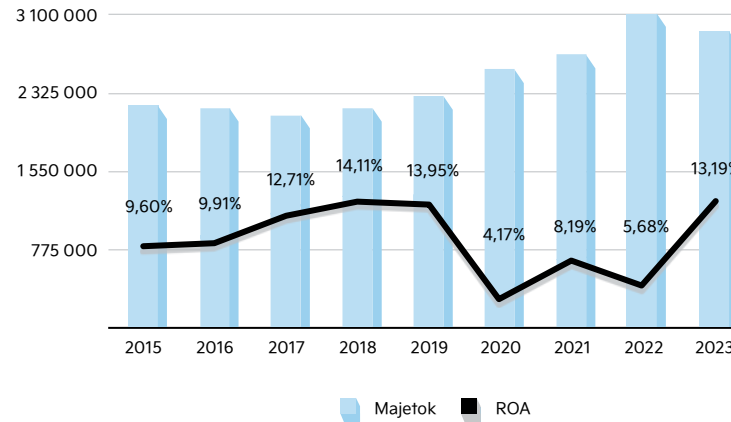


6. Ročná závierka

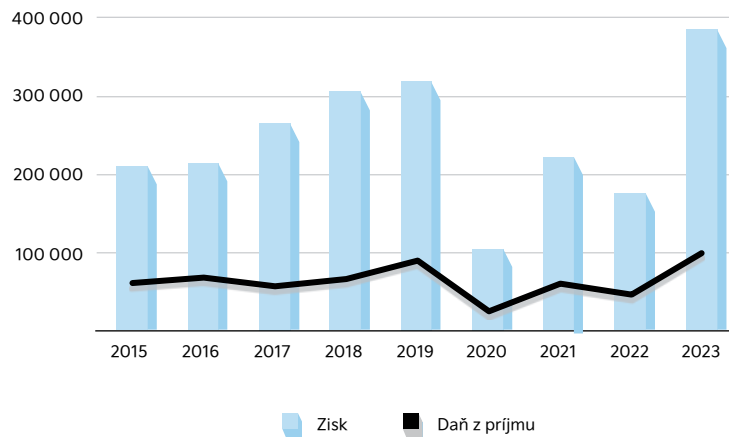
Tržby v tis. EUR



Majetok v tis. EUR / ROA



Majetok v tis. EUR / ROA



Rozdelenie zisku

Valné zhromaždenie materskej spoločnosti rozhodne o rozdelení zisku za účtovné obdobie roku 2023 v hodnote 390 131 tis. EUR. Návrh štatutárneho orgánu valného zhromaždenia je takýto:

- Rezervný fond sa nebude navyšovať,
- Distribúcia zisku za účtovné obdobie roku 2023 bude rozhodnutá na valnom zhromaždení.

Valné zhromaždenie sa bude konať v prvom polroku 2024.

Výkaz komplexného výsledku hospodárenia za rok končiaci sa 31. decembrom 2023 v tis. EUR	Pozn.	2023	2022
Výnosy	5	8 013 815	6 758 817
Náklady predaja	6	-7 390 609	-6 423 188
Hrubý zisk		623 206	335 629
Administratívne a odbytové náklady	7	-157 633	-118 042
Zisk z prevádzkovej činnosti		465 573	217 587
Úrokové náklady		-26	-27
Ostatné finančné náklady		-6 043	-8 626
Úrokové výnosy		32 240	4 779
Ostatné finančné výnosy		3 628	27 843
Finančné výnosy / (náklady), netto	8	29 799	23 969
Ostatné (náklady) / výnosy	9	-959	-18 916
Zisk pred zdanením		494 413	222 640
Splatná a odložená daň z príjmov	10	-104 282	-47 134
Zisk za účtovné obdobie		390 131	175 506
Ostatný komplexný výsledok hospodárenia		0	0
Komplexný výsledok hospodárenia za rok		390 131	175 506

Výkaz zmien vo vlastnom imaní za rok končiaci sa 31. decembrom 2023 v tis. EUR	Pozn.	Základné imanie	Zákonný rezervný fond	Nerozdelený zisk minulých období	Celkom
		(Pozn. 19)	(Pozn. 19)		
Stav k 1. januáru 2022		433 323	43 332	1 153 513	1 630 168
Komplexný výsledok hospodárenia za rok		0	0	175 506	175 506
Stav k 31. decembru 2022	21	433 323	43 332	1 329 019	1 805 674
Stav k 1. januáru 2023		433 323	43 332	1 329 019	1 805 674
Komplexný výsledok hospodárenia za rok		0	0	390 131	390 131
Výplata dividend		0	0	-735 621	-735 621
Stav k 31. decembru 2023		433 323	43 332	983 529	1 460 184

Výkaz o finančnej situácii k 31. decembru 2023 v tis. EUR	Pozn.	31. december 2023	31. december 2022
Majetok			
Nehnutelnosti, stroje a zariadenia	11	489 160	588 766
Nehmotný majetok	12	7 447	4 626
Právo na užívanie majetku		3 128	3 378
Pohľadávky z prefakturácie záručných opráv		22 615	5 032
Odložené daňové pohľadávky		75 780	45 103
Dlhodobý majetok celkom		598 130	646 905
Zásoby	13	483 000	581 417
Pohľadávky z obchodného styku a ostatné pohľadávky	14	895 523	1 194 516
Peňažné prostriedky a peňažné ekvivalenty	15	120 465	71 770
Náklady budúcich období	17	234	259
Pôžička spriaznenej osobe		860 493	596 239
Obežný majetok celkom		2 359 715	2 444 201
Majetok celkom		2 957 845	3 091 106
Vlastné imanie			
Základné imanie	18	433 323	433 323
Zákonný rezervný fond	18	43 332	43 332
Nerozdelený zisk minulých období		983 529	1 329 019
Vlastné imanie celkom		1 460 184	1 805 674
Závazky			
Úročené úvery a pôžičky	19	2 944	3 188
Rezervy	20	251 303	187 058
Závazky zo zmlúv	21	171 549	136 041
Dlhodobé záväzky celkom		425 796	326 287
Úročené úvery a pôžičky	19	244	242
Závazky z obchodného styku a ostatné záväzky	22	758 803	766 046
Rezervy	20	212 874	167 659
Závazky zo zmlúv		30 157	20 681
Daň z príjmov		69 787	4 517
Krátkodobé záväzky celkom		1 071 865	959 145
Závazky celkom		1 497 661	1 285 432
Vlastné imanie a záväzky celkom		2 957 845	3 091 106

Výkaz peňažných tokov za rok končiaci sa 31. decembrom 2023 v tis. EUR

Peňažné toky z prevádzkovej činnosti v tis. EUR	Pozn.	31. december 2023	31. december 2022
Zisk za účtovné obdobie		390 131	175 506
Úpravy o:			
Odpisy nehnuteľností, strojov a zariadení a nehmotného majetku, majetku s právom na používanie, znížené o rozpustné dotácie	11,12,13	136 639	145 512
Opravná položka k zásobám		2 213	94
Opravná položka k majetku	11	5 362	0
Likvidácia nehnuteľností, strojov a zariadení pri vyradení		41	124
Opravná položka k pohľadávkam	18	0	-85
Úrokové náklady	8	26	27
Úrokové výnosy	8	-32 240	-4 779
Nerealizované kurzové zisky / straty		1 686	3 360
Rezervy na záručné opravy	15	148 393	102 815
Daňový náklad	10	104 282	47 134
Strata / (Zisk) z predaja nehnuteľností, strojov a zariadení		-32	-981
Úbytok emisných kvót	12	1 426	1 674
Prevádzkový zisk pred zmenou pracovného kapitálu		757 927	470 401
Úbytok / (Prírastok) zásob	17	96 204	-114 974
Úbytok / (Prírastok) pohľadávok z obchodného styku a ostatných pohľadávok	18	280 866	-183 339
Prírastok / (Úbytok) záväzkov z obchodného styku a ostatných záväzkov	23	-5 722	155 412
Prírastok / (Úbytok) zmluvných záväzkov	14	44 984	53 074
Prírastok / (Úbytok) ostatných rezerv	15	36 271	19 161
Peňažné prostriedky z prevádzkovej činnosti		1 210 530	399 735
Prijaté úroky z obchodných úverov a bankových vkladov		2 674	2 615
Zaplatené úroky z lízingov		-26	-27
Zaplatená daň		-69 689	-84 068
Uhradené náklady na záručné opravy	15	-133 474	-105,918
Prijaté výnosy z prefakturácie záručných opráv	15	57 779	41,185
Čisté peňažné toky z prevádzkovej činnosti		1 067 794	253 522
Peňažné toky z investičnej činnosti			
Obstaranie nehnuteľností, strojov a zariadení	11	-43 696	-103 260
Obstaranie nehmotného majetku	12	-5 007	-3 521
Splátky / (Poskytnutie) pôžičky spriaznenej osobe	20	-264 254	-89 674
Príjmy z predaja nehnuteľností, strojov a zariadení		828	2 525
Úroky prijaté z úveru od spriaznenej osoby	8	29 566	2 165
Čisté peňažné toky použité v investičnej činnosti		-282 563	-191 765
Peňažné toky z finančnej činnosti			
Lízingové splátky		-268	-267
Splatenie dividend	4	-735 621	0
Čisté peňažné toky použité vo finančnej činnosti		-735 863	-2 640
Čistý prírastok / (úbytok) peňažných prostriedkov a peňažných ekvivalentov		49 368	61 517
Peňažné prostriedky a peňažné ekvivalenty na začiatku roka		71 770	10 484
Kurzové rozdiely z peňažných prostriedkov a ekvivalentov peňažných prostriedkov		-673	-231
Peňažné prostriedky a peňažné ekvivalenty na konci roka		120 465	71 770

1. Všeobecné informácie o účtovnej jednotke

Kia Slovakia s. r. o. (ďalej len Spoločnosť) je spoločnosť založená na Slovensku. Spoločnosť bola založená 13. februára 2004 a zapísaná do Obchodného registra 26. februára 2004 (Obchodný register Okresného súdu Žilina, Oddiel s.r.o., vložka č. 15074/L).

Adresa spoločnosti je nasledovná:

Kia Slovakia s. r. o.
IČO: 35 876 832
DIČ: 2021787801
Sv. Jána Nepomuckého 1282/1
013 01 Teplička nad Váhom
Slovensko

Hlavnými činnosťami Spoločnosti sú výroba a predaj automobilov, motorov a náhradných dielov.

Účtovná závierka Spoločnosti bola zostavená k 31. decembru 2023 a za príslušný rok a bola zostavená a schválená konateľmi Spoločnosti 2. februára 2024.

Orgány Spoločnosti:

Konatelia Geon Won Shin od 9. januára 2023 (Seok Bong Kim do 9. januára 2023)
 Uk Jeon od 9. januára 2023 (Tae Jin Kim do 9. januára 2023)

Informácie o materskej spoločnosti skupiny

Spoločnosť sa zahŕňa do konsolidovanej účtovnej závierky spoločnosti Kia Corporation, 12, Heolleung-ro, Seocho-gu, Seoul, Južná Kórea, ktorá je materskou spoločnosťou. Tieto konsolidované výkazy sú dostupné verejnosti na burze v Soule, Južná Kórea.

2. Vyhlásenie o zhode

Účtovná závierka bola zostavená v súlade s Medzinárodnými štandardmi pre finančné výkazníctvo (IFRS) v znení prijatom Európskou úniou (EU).

3. Východiská pre zostavenie

Účtovná závierka bola zostavená podľa zásady historických obstarávacích cien.

Funkčná mena

Údaje v účtovnej závierke sú uvedené v mene euro (EUR), ktorá je funkčnou menou Spoločnosti, a sú zaokrúhlené na celé tisíce.

Použitie odhadov a úsudkov

Zostavenie účtovnej závierky v súlade s IFRS vyžaduje, aby vedenie Spoločnosti urobilo úsudky, odhady a predpoklady, ktoré ovplyvňujú aplikáciu účtovných postupov a hodnotu vykazovaného majetku, záväzkov, výnosov a nákladov. Odhady a súvisiace predpoklady sú založené na minulých skúsenostiach a iných rozličných faktoroch, považovaných za primerané okolnostiam, na základe ktorých sa formuje východisko pre posúdenie účtovných hodnôt majetku a záväzkov, ktoré nie sú zrejme z iných zdrojov. Skutočné výsledky sa môžu líšiť od odhadov.

Odhady a súvisiace predpoklady sú neustále prehodnocované. Korekcie účtovných odhadov sú vykázané v období, v ktorom je odhad korigovaný, ak korekcia ovplyvňuje iba toto obdobie alebo v období korekcie a v budúcich obdobiach, ak korekcia ovplyvňuje toto aj budúce obdobia.

Informácie o významných oblastiach neistoty odhadov a kritických úsudkov pri používaní účtovných postupov, ktoré majú najvýznamnejší vplyv na sumu vykázanú v účtovnej závierke, sú opísané v nasledujúcich poznámkach:

- Poznámka 14 - Záväzky zo zmlúv
- Poznámka 15 - Rezerva na záručné opravy

4. Významné účtovné zásady

Účtovné zásady uvedené v nasledujúcich bodoch sa konzistentne aplikovali vo všetkých obdobiach vykázaných v tejto účtovnej závierke.

a) Cudzía mena

Transakcie v cudzích menách sú prepočítavané na eurá kurzom cudzej meny platným v deň predchádzajúci dňu uskutočnenia transakcie. Peňažné položky majetku a záväzkov v cudzej mene ku dňu, ku ktorému sa zostavuje účtovná závierka, sú prepočítané na eurá kurzom cudzej meny platným ku dňu, ku ktorému sa účtovná závierka zostavuje. Kurzové rozdiely z prepočtu cudzej meny sa vykazujú vo výkaze komplexného výsledku hospodárenia. Nepeňažné položky majetku a záväzkov v cudzej mene, ktoré sú ocenené v historických cenách, sú prepočítané kurzom cudzej meny platným v deň predchádzajúci dňu uskutočnenia transakcie. Nepeňažné položky majetku a záväzkov v cudzej mene, ktoré sa oceňujú reálnou hodnotou, sa prepočítajú na eurá kurzom cudzej meny platným v deň určenia ich reálnej hodnoty.

b) Nehnutelnosti, stroje a zariadenia

i. Vlastný majetok

Položky nehnuteľností, strojov a zariadení sa vykazujú v obstarávacej cene zníženej o kumulované odpisy (pozri nižšie) a straty zo zníženia hodnoty (pozri účtovnú zásadu h). Obstarávacia cena majetku vytvoreného vlastnou činnosťou zahŕňa náklady na materiál, priamu prácu a primeraný podiel výrobného režie. Obstarávacia cena zahŕňa v relevantných prípadoch aj náklady na demontáž a odstránenie položiek majetku a uvedenie miesta, na ktorom sa nachádzajú, do jeho pôvodného stavu.

Náklady na úvery a pôžičky, ktoré sa priamo vzťahujú k obstaraniu, výstavbe alebo výrobe kvalifikovateľného majetku, sú kapitalizované do obstarávacej hodnoty majetku.

Ak položky nehnuteľností, strojov a zariadení majú rôznu dobu použiteľnosti, potom sú účtované ako samostatné položky nehnuteľností, strojov a zariadení.

ii. Následné výdavky

Spoločnosť vykazuje ako súčasť účtovnej hodnoty príslušnej položky nehnuteľností, strojov a zariadení náklady na výmenu takejto položky v čase ich vzniku, ak je pravdepodobné, že z danej položky budú Spoločnosti plynúť budúce ekonomické úžitky a tieto náklady sa dajú spoľahlivo oceniť. Vymenená položka sa v tom istom okamihu odúčtuje. Všetky ostatné náklady sa vykazujú vo výkaze komplexného výsledku hospodárenia v tom období, v ktorom vznikli.

iii. Odpisy

Odpisy sú vykázané vo výkaze komplexného výsledku hospodárenia na rovnomernom základe počas odhadovanej doby použiteľnosti jednotlivých položiek nehnuteľností, strojov a zariadení.

Odhadované doby použiteľnosti sú nasledovné:

- budovy 20-30 rokov
- stroje a zariadenia 3-15 rokov
- formy 4-5 rokov
- ostatné 2-4 roky

Majetok sa odpisuje odo dňa obstarania alebo v prípade majetku vytvoreného vlastnou činnosťou, odo dňa kedy je majetok dokončený a pripravený na používanie. Náklady na opravy a údržbu nehnuteľností, strojov a zariadení, ktoré vznikli v súvislosti s obnovením alebo udrжанím budúcich očakávaných ekonomických úžitkov z majetku, sa vykazujú ako náklady v tom období, v ktorom vznikli. Metódy odpisovania, doby použiteľnosti a účtovné hodnoty sa prehodnocujú ku dňu, ku ktorému sa zostavuje účtovná závierka.

iv. Dotácie zo štátneho rozpočtu k nehnuteľnostiam, strojom a zariadeniam

Spoločnosť má nárok na štátne dotácie súvisiace s obstaraním nehnuteľností, strojov a zariadení, ak budú splnené určité podmienky. Podmienky sú stanovené v investičnej zmluve uzavretej medzi Spoločnosťou a Slovenskou republikou alebo v rozhodnutiach Ministerstva hospodárstva Slovenskej republiky. Poskytnuté dotácie znižujú obstarávaciu hodnotu nehnuteľností, strojov a zariadení a sú odpisované počas doby použiteľnosti odo dňa ich zaradenia do užívania. Nepeňažné dotácie sa oceňujú trhovou cenou v momente ich prijatia.

c) Nehmotný majetok

i. Vlastný majetok

Nehmotný majetok obstaraný Spoločnosťou má určitú dobu použiteľnosti a oceňuje sa obstarávacou cenou zníženou o oprávky a straty zo zníženia hodnoty (pozri účtovnú zásadu h).

ii. Následné výdavky

Následné náklady sa vykazujú ako nehmotný majetok len vtedy, ak zvýšia budúce ekonomické úžitky obsiahnuté v položke nehmotného majetku, ktorého sa týkajú. Všetky ostatné náklady sa vykazujú ako náklad v komplexnom výsledku hospodárenia v tom období, v ktorom vznikli.

iii. Odpisy

Odpisy sa vykazujú vo výkaze komplexného výsledku hospodárenia na rovnomernom základe počas odhadovanej doby použiteľnosti jednotlivých položiek nehmotného majetku. Odhadované doby použiteľnosti sú nasledovné:

- softvér 4-6 rokov
- ostatný nehmotný majetok 4-5 rokov

iv. Emisné kvóty

Emisné kvóty sa obstarávajú len na vlastné použitie a účtujú sa ako nehmotný majetok. Nakúpené emisné kvóty sa oceňujú v obstarávacej cene. Emisné kvóty alokované vládou sa vykazujú v nominálnej hodnote k dátumu prijatia.

Použitie emisné kvóty sa účtujú do nákladov predaja spolu s časťou dotácie, ktorá sa k nim vzťahuje.

d) Právo na užívanie majetku, záväzky z lízingu

Pri uzavretí zmluvy Spoločnosť posudzuje, či zmluva obsahuje nájom. Zmluva predstavuje nájomnú zmluvu, respektíve obsahuje nájom, ak prenáša právo kontrolovať užívanie identifikovaného majetku počas určitého obdobia za protihodnotu. Spoločnosť považuje zmluvu za nájom, ak spĺňa všetky nasledujúce podmienky:

- existuje identifikovaný majetok, či už explicitne alebo implicitne, a
- nájomca získa v podstate všetky ekonomické úžitky z užívania identifikovaného majetku, a
- nájomca má právo riadiť užívanie identifikovaného majetku.

Pri prvotnom vykázaní a následnom prehodnotení zmluvy, ktorá obsahuje lízingovú a nelízingovú zložku, spoločnosť alokuje protihodnotu v zmluve ku každej lízingovej zložke na základe relatívnej samostatnej ceny lízingovej zložky a súhrnnej samostatnej ceny nelízingových zložiek. Spoločnosť vykazuje právo na užívanie majetku a záväzok z prenájmu na začiatku nájmu. Majetok s právom na užívanie sa prvotne oceňuje obstarávacou cenou, ktorá zahŕňa počiatočnú sumu záväzku z nájmu, všetky lízingové platby uskutočnené k dátumu začatia alebo pred ním, akékoľvek počiatočné priame náklady, ktoré vznikli, znížené o prípadné prijaté stimuly na lízing. Pri určovaní doby nájmu spoločnosť zohľadňuje dĺžku lízingového obdobia a možnosť jeho predčasného ukončenia alebo predĺženia. Pri posudzovaní pravdepodobnosti uplatnenia možnosti predĺženia alebo predčasného ukončenia lízingu spoločnosť zohľadňuje všetky relevantné skutočnosti a okolnosti, ktoré poskytujú ekonomické podnety na uplatnenie (neuplatnenie) týchto možností. Obdobie, počas ktorého možno zmluvu predĺžiť (alebo obdobie, ktoré nasleduje po možnosti predčasného ukončenia zmluvy), bude zahrnuté do doby nájmu len v prípade, ak je spoločnosť s primeranou istotou presvedčená, že k predĺženiu dôjde.

Právo na užívanie majetku sa odpisuje lineárnou metódou počas doby nájmu od začatia nájmu až po jeho ukončenie. V prípade, ak nájom zahŕňa aj prevod vlastníctva alebo kúpnu opciu, právo na užívanie majetku sa odpisuje lineárnou metódou počas doby použiteľnosti majetku. Odpisovať sa začína dňom začatia nájmu. Posúdenie možného znehodnotenia práva na užívanie majetku sa uskutočňuje podobným spôsobom ako posúdenie zníženia hodnoty dlhodobého hmotného majetku, ktoré je opísané v účtovnej politike 4 h) Zníženie hodnoty.

Záväzok z nájmu sa prvý krát oceňuje v deň sprístupnenia prenajatého majetku nájomcovi (dátum začiatku nájmu). Záväzok z nájmu sa prvotne oceňuje v súčasnej hodnote lízingových splátok počas doby nájmu, ktoré neboli zaplatené k dátumu počiatočného ocenenia s použitím diskontnej sadzby, ktorá predstavuje prírastkovú úrokovú sadzbu nájomcu (tzv. „the incremental borrowing rate“). Prírastková úroková sadzba nájomcu bola stanovená na základe dostupných finančných informácií týkajúcich sa spoločnosti. Následné precenenie lízingového záväzku sa vykonáva v prípade, že dôjde k zmene platby za nájom na základe zmeny indexu alebo sadzby použitej pri stanovení platieb, zmena odhadu posúdenia pravdepodobnosti očakávanej platby v rámci uplatnenia kúpnej opcie, alebo Spoločnosť zmena doby nájmu z dôvodu uplatnenia možnosti na predĺženie prípadne predčasné ukončenie zmluvy. Akékoľvek následné

prehodnotenie záväzku z týchto dôvodov bude mať vplyv aj na ocenenie práva na užívanie majetku. Ak by to viedlo k zápornej hodnote práva na užívanie majetku, zostávajúci vplyv sa vykáže s vplyvom na výsledok hospodárenia (takže výsledné právo na užívanie majetku bude vykázané v nulovej hodnote).

Spoločnosť sa rozhodla nevykazovať majetok a záväzky z lízingu pri krátkodobých lízingoch pre všetky typy lízingov, ktorých doba lízingu je 12 mesiacov alebo menej. Spoločnosť vykazuje lízingové splátky spojené s týmito lízingami ako náklad lineárne počas doby lízingu. Spoločnosť sa tiež rozhodla nevykazovať majetok z práva na užívanie a záväzky z lízingu pri zmluvách, ktorých hodnota prenajatého majetku je nižšia ako 5 000 EUR. Odhadovaná hodnota majetku je založená na predpoklade, že ide o nový majetok. Ak hodnotu majetku nemožno spoľahlivo určiť, nepovinná výnimka sa neuplatňuje.

Spoločnosť vykazuje majetok s právom užívania ako súčasť dlhodobého majetku a záväzky z lízingu ako krátkodobé a dlhodobé záväzky z lízingu vo výkaze o finančnej situácii. Spoločnosť vykazuje lízingové transakcie vo výkaze peňažných tokov nasledovne:

- splátky istiny ako súčasť finančných činností,
- platby úrokov z lízingových záväzkov v rámci prevádzkových činností,
- platby súvisiace s krátkodobým lízingom, lízingom drobného majetku a variabilnými lízingovými splátkami, ktoré nie sú zahrnuté do oceňovania lízingových záväzkov v rámci peňažných tokov z prevádzkových činností.

e) Pohľadávky z obchodného styku a ostatné pohľadávky a poskytnutá pôžička spriaznenej osobe

Pohľadávky z obchodného styku, ostatné pohľadávky a pôžičky poskytnuté spriazneným osobám sa prvotne oceňujú reálnou hodnotou. Následne sa oceňujú v amortizovanej hodnote použitím metódy efektívnej úrokovej miery, zníženej o straty zo zníženia hodnoty (pozri účtovnú zásadu h). Pohľadávky z obchodného styku sa započítavajú so záväzkami z obchodného styku a prezentujú sa ako netto pohľadávka alebo netto záväzok vo výkaze o finančnej situácii iba v prípadoch, ak existuje právny dôvod na takéto započítanie a Spoločnosť má zámer vysporiadať tieto pohľadávky alebo záväzky v budúcnosti v netto hodnote alebo ich bude realizovať súčasne.

Spoločnosť fakturuje niektorým zákazníkom úrok s variabilnou úrokovou sadzbou počas dohodnutého obdobia financovania, ktorý sa účtuje ako úrokový výnos z obchodných pohľadávok voči spriazneným osobám (pozri pozn. 8).

Výber a poskytovanie pôžičiek spriazneným osobám sa vo výkaze peňažných tokov vykazuje v čistom vyjadrení, keďže ich splatnosť je krátka a obraty veľkých súm sú rýchle.

f) Zásoby

Zásoby sú ocenené obstarávacou cenou alebo čistou realizačnou hodnotou, podľa toho, ktorá

z nich je nižšia. Čistá realizačná hodnota je odhadovaná predajná cena pri bežnom obchodnom styku znížená o odhadované náklady spojené s uskutočnením predaja a odhadované odbytové náklady.

Zásoby výrobného charakteru sa oceňujú štandardnými nákladmi a zahrňujú náklady súvisiace s obstaraním zásob a ostatné náklady spojené s uvedením zásob na ich súčasné miesto a do ich súčasného stavu. Zásoby nevýrobného charakteru sa oceňujú metódou váženého aritmetického priemeru a zahrňujú náklady spojené s obstaraním a ostatné náklady spojené s uvedením zásob na ich súčasné miesto a do ich súčasného stavu. V prípade zásob vytvorených vlastnou činnosťou a zásob nedokončenej výroby ocenenie zahŕňa primeraný podiel výrobných nákladov založený na bežnej prevádzkovej kapacite.

g) Peňažné prostriedky a peňažné ekvivalenty

Peňažné prostriedky a ekvivalenty peňažných prostriedkov zahŕňajú peniaze v hotovosti a peniaze na účtoch v bankách. Kontokorentné úvery, ktoré sú splatné na požiadanie a sú súčasťou riadenia likvidity skupiny, sú vykazované vo výkaze peňažných tokov ako peňažné prostriedky a ekvivalenty peňažných prostriedkov.

h) Zníženie hodnoty

Finančný majetok

IFRS 9 nahradilo model „vzniknutých strát“ v súlade s IAS 39 novým modelom, tzv. „očakávanej straty z úverovania“ (ďalej „ECL“). Nový model znehodnotenia sa aplikuje na každý druh finančného majetku oceneného metódou amortizovaných hodnôt. V súlade s IFRS 9 vzniká strata zo znehodnotenia skôr ako podľa IAS 39.

Finančný majetok ocenený metódou amortizovaných hodnôt pozostáva z pohľadávok z obchodného styku a iných pohľadávok, peňažných prostriedkov a ekvivalentov peňažných prostriedkov a pôžičky poskytnutej spriaznenej osobe.

Podľa IFRS 9 sa opravné položky oceňujú jedným z nasledujúcich spôsobov:

- 12-mesačné ECL: ECL, ktoré vyplývajú zo všetkých možných zlyhaní počas nasledujúcich 12 mesiacov po dátume, ku ktorému sa zostavuje účtovná závierka, a
- Celoživotné ECL: ECL, ktoré vyplývajú zo všetkých možných zlyhaní počas celej očakávanej životnosti finančného majetku.

Spoločnosť sa rozhodla oceniť opravné položky k pohľadávkam z obchodného styku sumou rovnajúcou sa celoživotným ECL.

Pri zisťovaní, či sa úverové riziko finančného majetku výrazne zvýšilo od jeho prvotného vykázania a pri výpočte ECL Spoločnosť využíva primerané podporné informácie, ktoré boli

vyhodnotené ako vhodné a dostupné pre Spoločnosť bez vynaloženia neprimeraných nákladov alebo úsilia na ich získanie. Zahŕňa to kvantitatívne aj kvalitatívne informácie a analýzy založené na historických skúsenostiach Spoločnosti a hodnotení úverového rizika vrátane informácií o budúcom možnom vývoji.

Spoločnosť predpokladá, že úverové riziko finančného majetku je výrazne vyššie, ak je uvedený majetok viac ako 30 dní po splatnosti.

Spoločnosť považuje finančný majetok za znehodnotený, ak:

- Je nepravdepodobné, že dlžník zaplatí svoje záväzky voči Spoločnosti v plnom rozsahu bez toho, aby Spoločnosť realizovala úkony, akými sú napríklad realizácia zabezpečenia (ak existuje), a
- Finančný majetok je viac ako 90 dní po splatnosti.

ECL sú odhady počítané ako vážený priemer pravdepodobností znehodnotenia a realizácie úverovej straty. Úverové straty sú ocenené súčasnou hodnotou všetkých nedostatkov hotovosti (t.j. rozdiel medzi peňažnými tokmi, na ktoré má Spoločnosť podľa zmluvy nárok, a peňažnými tokmi, ktoré Spoločnosť očakáva, že dostane).

ECL nie sú diskontované, pretože neobsahujú žiadnu významnú zložku financovania.

Straty zo zníženia hodnoty súvisiace s pohľadávkami z obchodného styku a ostatnými pohľadávkami sa vykazujú v komplexnom výsledku hospodárenia.

Nefinančný majetok

Účtovná hodnota majetku Spoločnosti, okrem zásob (pozri účtovné zásady f) a odloženej daňovej pohľadávky (pozri účtovné zásady p), sa prehodnocuje každoročne ku dňu, ku ktorému sa zostavuje účtovná závierka s cieľom určiť, či existujú indikátory zníženia hodnoty. Ak takýto indikátor existuje, odhadne sa návratná hodnota majetku.

Zníženie hodnoty sa vykáže vždy, keď účtovná hodnota majetku, resp. jednotky generujúcej peňažné prostriedky, prevyšuje jeho návratnú hodnotu. Jednotka generujúca peňažné prostriedky je najmenšia identifikovateľná skupina majetku zabezpečujúca príjem peňažných prostriedkov, ktoré sú do veľkej miery nezávislé od príjmov peňažných prostriedkov z ostatného majetku alebo skupín majetku.

Zníženie hodnoty vykázané s ohľadom na jednotku generujúcu peňažné prostriedky je alokované najskôr ako zníženie účtovnej hodnoty goodwillu priradeného jednotke generujúcej peňažné prostriedky (alebo skupine jednotiek), a potom ako zníženie účtovnej hodnoty ostatného majetku v jednotke (skupine jednotiek) proporčne.

Návratná hodnota ostatného majetku je reálna hodnota znížená o náklady na predaj alebo hodnota v používaní, podľa toho, ktorá z nich je vyššia. Pri určení hodnoty v používaní sa očakávané budúce peňažné toky diskontujú na ich súčasnú hodnotu použitím diskontnej sadzby pred zdanením, ktorá zohľadňuje súčasné trhové posúdenie budúcej hodnoty peňazí a riziká vzťahujúce sa na daný majetok. Pre majetok, ktorý negeneruje do veľkej miery samostatné peňažné toky, sa návratná hodnota určuje pre skupinu jednotiek generujúcich peňažné prostriedky, do ktorej tento majetok patrí.

Straty zo zníženia hodnoty ostatného majetku vykázané v predchádzajúcich obdobiach sa vyhodnocujú ku každému dňu, ku ktorému sa zostavuje účtovná závierka, s cieľom zistiť, či existujú faktory, ktoré by naznačovali, že sa strata znížila alebo prestala existovať. Strata zo zníženia hodnoty sa zruší, ak došlo k zmene odhadov použitých na určenie návratnej hodnoty.

Strata zo zníženia hodnoty sa zruší len v rozsahu, v ktorom účtovná hodnota majetku neprevyší účtovnú hodnotu, ktorá by bola stanovená po zohľadnení odpisov, ak by nebola vykázaná strata zo zníženia hodnoty.

i) Úročené úvery a pôžičky

Úročené úvery a pôžičky sa prvotne oceňujú reálnou hodnotou zníženou o súvisiace transakčné náklady. Následne sa úročené úvery a pôžičky oceňujú v amortizovanej hodnote, pričom rozdiel medzi hodnotou, v ktorej sa úvery splatia, a obstarávacími nákladmi sa vykáže vo výkaze komplexného výsledku hospodárenia metódou efektívnej úrokovej miery počas doby trvania úverového vzťahu.

j) Rezervy

Rezerva sa vykáže vo výkaze o finančnej situácii, ak má Spoločnosť v dôsledku minulej udalosti existujúci právny alebo implicitný záväzok, ktorý možno spoľahlivo odhadnúť a je pravdepodobné, že splnenie daného záväzku bude viesť v budúcnosti k úbytku ekonomických úžitkov. Pri určení hodnoty rezerv sa očakávané budúce peňažné toky diskontujú na ich súčasnú hodnotu použitím diskontnej sadzby pred zdanením, ktorá zohľadňuje súčasné trhové posúdenie hodnoty peňazí a riziká vzťahujúce sa na daný záväzok.

Rezerva na záručné opravy sa vykáže vtedy, keď je súvisiaci produkt alebo služba predaná. Dodávatelia ručia za časť rezervy na záručné opravy a nesú riziko zlyhania súčiastok finálneho produktu, ktoré vyrobili. Kia Slovakia ručí za výrobnú vadu svojim zákazníkom a má nárok refakturovať svojim dodávateľom časť nákladov na odstránenie týchto výrobných väd.

Pohľadávky z prefakturácie záručných opráv sú zaúčtované na základe dohodnutých zmluvných podmienok s jednotlivými dodávateľmi. Dodávatelia ručia za poruchy, ktoré vznikli v priebehu 5 rokov, čo predstavuje kratšiu dobu v porovnaní so záručnou lehotou poskytovanou zákazníkom. Pohľadávky z prefakturácie záručných opráv sú plne vykázané v momente, keď je takmer isté, že budú uhradené.

k) Závazky z obchodného styku a ostatné záväzky

Závazky z obchodného styku a ostatné záväzky sa prvotne oceňujú reálnou hodnotou. Následne sa oceňujú v amortizovanej hodnote. Závazky z obchodného styku sa započítavajú s pohľadávkami z obchodného styku a prezentujú ako netto záväzok alebo netto pohľadávka vo výkaze o finančnej situácii iba v prípadoch, ak existuje právny dôvod na takéto započítanie a Spoločnosť má zámer vyrovnať tieto záväzky alebo pohľadávky v budúcnosti v netto hodnote alebo ich bude realizovať súčasne.

l) Výnosy z predaja

Výnosy sú ocenené na základe protihodnoty (angl. "consideration") uvedenej v zmluve so zákazníkom a sú znížené o hodnoty zinkasované v mene tretích strán. Výnosy z predaja sa vykážu v momente prevodu kontroly nad tovarom alebo službami na zákazníka.

Významná časť výnosov Spoločnosti pochádza od spriaznených osôb (pozri pozn. 25).

Predaj automobilov

Spoločnosť vykazuje výnosy z predaja automobilov v momente prechodu kontroly na zákazníkov, ktorý je určený podľa INCOTERMS. Spoločnosť zvyčajne využíva také dodacie podmienky INCOTERMS, pri ktorých kontrola prechádza na zákazníka v momente odovzdania tovaru prvému dopravcovi.

Hodnota, ktorú Spoločnosť fakturuje zákazníkom môže obsahovať dve samostatné povinnosti plnenia zmluvy:

- predaj automobilov
- predĺžená záruka na 6. a 7. rok.

Vedenie Spoločnosti dospelo k záveru, že predĺžená záruka je samostatnou povinnosťou plnenia zmluvy z dôvodu dĺžky jej trvania. Tento záver bol vyvodený aj na základe historických skúseností skupiny HYUNDAI MOTOR GROUP z predaja automobilov na rôznych trhoch.

Spoločnosť fakturuje zákazníkovi celú sumu v momente dodávky automobilu. Táto suma je rozdelená na jednotlivé povinnosti plnenia na základe pomeru samostatných predaj-

ných cien, ktoré boli určené metódou predpokladaných nákladov plus marža. Výnosy z predĺženej záruky sa vykazujú ako zmluvný záväzok a povinnosť plnenia zmluvy bude zrealizovaná v roku 6 a v roku 7 nasledujúcim po momente predaja automobilu konečnému zákazníkovi, t.j. po momente, kedy začína plynúť záručná lehota.

Predaj motorov a náhradných dielov

Spoločnosť vykazuje výnosy z predaja motorov a náhradných dielov v momente prechodu kontroly na zákazníkov, ktorý je stanovený prostredníctvom INCOTERMS. Spoločnosť zvyčajne využíva také dodacie podmienky INCOTERMS, pri ktorých kontrola prechádza na zákazníka v momente odovzdania tovaru prvému dopravcovi.

Výnosy z prepravy tovarov

Výnosy z prepravných služieb sú súčasťou fakturovanej ceny za predaj automobilu zákazníkovi a sú uvedené v riadku „Výnosy z predaja automobilov“. Náklady na prepravu tovaru sa vykazujú v nákladoch predaja. Spoločnosť je plne vystavená rizikám spojeným s organizáciou prepravných služieb zákazníkom, na základe čoho vedenie Spoločnosti dospelo k záveru, že Spoločnosť vystupuje ako hlavný zodpovedný.

Výnosy z predĺženej záruky

Výnosy z predĺženej záručnej doby sú rozlišované počas obdobia predĺženej záruky použitím vstupnej metódy, ktorá predstavuje skutočné náklady na záručné opravy pre príslušné automobily.

m) Dotácie zo štátneho rozpočtu

Dotácie zo štátneho rozpočtu sa prvotne vykážu vo výkaze o finančnej situácii, ak existuje primeraná istota, že dotácie budú prijaté, a že Spoločnosť bude spĺňať podmienky, ktoré sú s nimi spojené. Dotácie na vzniknuté náklady Spoločnosti sa prvotne účtujú ako výnosy budúcich období a do výkazu komplexného výsledku hospodárenia sa rozpúšťajú ako výnosy z prevádzkovej činnosti v časovej a vecnej súvislosti s vynaložením nákladov na príslušný účel. Dotácie na obstaranie nehnuteľností, strojov a zariadení sa prvotne účtujú ako zníženie hodnoty nehnuteľností, strojov a zariadení a rozpustia sa vo výkaze komplexného výsledku hospodárenia ako zníženie odpisov počas doby použiteľnosti majetku, na ktorý bola dotácia poskytnutá (pozri pozn. 4 b) v.).

n) Finančné náklady a finančné výnosy

Finančné náklady a finančné výnosy zahŕňajú úrokové náklady z úverov a pôžičiek počítané metódou efektívnej úrokovej miery, výnosové úroky z investovaných prostriedkov a kurzové zisky a straty vzniknuté z prevodu peňažných prostriedkov a ekvivalentov peňažných prostriedkov držaných v menách iných ako EUR a z precenenia zostatkov bankových účtov v cudzích menách na EUR.

Úrokové výnosy a náklady sa vykazujú vo výkaze komplexného výsledku hospodárenia na báze časového rozlíšenia metódou efektívnej úrokovej miery okrem prípadov, keď sa týkajú obstarania nehnuteľností, strojov a zariadení, kedy sú súčasťou obstarávacej ceny daného majetku.

Zaplatené úroky z dlhodobých bankových úverov, krátkodobých bankových úverov a z finančného lízingu sú prezentované v peňažných tokoch z finančnej činnosti. Prijaté úroky z pohľadávky z finančného lízingu sú prezentované v peňažných tokoch z investičnej činnosti. Zaplatené úroky z kontokorentných úverov, zaplatené a prijaté úroky z financovania pohľadávok (pozri účtovné zásady bod e) a ostatné zaplatené a prijaté úroky sú prezentované v peňažných tokoch z prevádzkovej činnosti.

o) Ostatné náklady a výnosy

Ostatné náklady a výnosy zahŕňajú kurzové zisky a kurzové straty, ktoré vznikli v súvislosti s úhradou alebo prepočtom pohľadávok alebo záväzkov denominovaných v iných menách než EUR, zisk alebo stratu z predaja dlhodobého majetku a iné položky.

p) Daň z príjmov

Daň z príjmov zahŕňa splatnú a odloženú daň.

Splatná daň z príjmov je očakávaný daňový záväzok zo zdaniteľných príjmov za rok s použitím sadzby dane platnej ku dňu, ku ktorému sa zostavuje účtovná závierka alebo sadzby dane, o ktorej sa predpokladá, že bude platiť ku dňu, ku ktorému sa zostavuje účtovná závierka a úprav daňového záväzku z minulých rokov.

Odložená daň je vypočítaná pomocou súvahovej metódy z dočasných rozdielov medzi účtovnou hodnotou majetku a záväzkov pre účely finančného výkazníctva a ich daňovou základňou. Odložená daň sa nepočíta z dočasných rozdielov, ktoré vznikajú pri prvotnom vykázaní majetku alebo záväzkov a ktoré neovplyvňujú ani účtovný, ani daňový zisk. Odložená daň sa počíta podľa sadzieb dane, o ktorých sa predpokladá, že sa budú uplatňovať na dočasné rozdiely v čase, kedy dôjde k vyrovnaniu ich vplyvu podľa zákonov alebo návrhu zákonov, ktoré boli prijaté do dňa, ku ktorému sa účtovná závierka zostavuje.

O odloženej daňovej pohľadávke sa účtuje len vtedy, ak je pravdepodobné, že budúci základ dane, voči ktorému bude možné vyrovať dočasné rozdiely, je dosiahnuteľný. Odložená daňová pohľadávka sa prehodnocuje ku každému dňu, ku ktorému sa zostavuje účtovná závierka a primerane sa znižuje, ak už nie je pravdepodobné, že dôjde realizáciou príslušného daňového zvýhodnenia.

q) Zamestnanecké požitky

Krátkodobé zamestnanecké požitky sa nediskontujú a vykazujú sa ako náklad v tom období, v ktorom zamestnanec poskytol súvisiacu službu.

Rezerva sa vytvára vo výške, v ktorej sa očakáva vyplatenie krátkodobých peňažných odmien, ak má Spoločnosť existujúci právny alebo implicitný záväzok vyplatiť túto sumu ako dôsledok služby poskytnutej zamestnancom v minulosti a tento záväzok možno spoľahlivo oceniť.

Dlhodobé zamestnanecké požitky obsahujú odchodné, na ktoré má zamestnanec nárok pri prvom odchode do dôchodku. Hodnota rezervy závisí od počtu rokov, ktoré zamestnanec odpracoval a je vyrátaná aktuárskym odhadom. Nárok na odchodné vychádza zo Zákonníka práce, kde je odchodné stanovené vo výške jednomesačnej mzdy.

r) Nové štandardy, ktoré ešte nenadobudli účinnosť

Niekoľko nových štandardov a interpretácií ešte nie je účinných pre účtovné obdobia končiace sa 31. decembrom 2023 a neboli pri zostavení účtovnej závierky aplikované. Spoločnosť neočakáva, že tieto doplnenia budú mať významný vplyv na jej účtovnú závierku.

Štandardy a interpretácie schválené Európskou úniou

Doplnenia k IAS 1 Prezentácia účtovnej závierky - Klasifikácia záväzkov na krátkodobé alebo dlhodobé

Zmena nadobúda účinnosť pre účtovné obdobie začínajúce sa 1. januára 2024 alebo neskôr, predčasné uplatnenie je povolené a objasňuje, že klasifikácia krátkodobých alebo dlhodobých záväzkov má byť založená výhradne na práve účtovnej jednotky odložiť splatnosť na konci účtovného obdobia. Právo spoločnosti odložiť splatnosť o minimálne 12 mesiacov od dátumu, ku ktorému sa zostavuje účtovná závierka, nemusí byť bezpodmienečné, ale musí mať podstatu. Klasifikácia nie je ovplyvnená zámermi alebo očakávaniami manažmentu, či a kedy účtovná jednotka uplatní svoje právo. Zmeny tiež objasňujú situácie, ktoré sú považované za vysporiadanie záväzku.

Spoločnosť očakáva, že pri prvotnom uplatnení zmena nebude mať významný vplyv na prezentáciu účtovnej závierky Spoločnosti.

Doplnenia k IFRS 16 Lízingy: Záväzky pri predaji a spätnom lízingu

Zmena nadobúda účinnosť pre účtovné obdobie začínajúce sa 1. januára 2024 alebo neskôr, predčasné uplatnenie je povolené. Cieľom dodatkov je presne špecifikovať, ako predajca-nájomca následne oceňuje transakcie predaja a spätného lízingu, ktoré spĺňajú požiadavky IFRS 15 Výnosy zo zmlúv so zákazníkmi, ktoré sa majú účtovať ako predaj.



Spoločnosť očakáva, že pri prvotnom uplatnení zmena nebude mať vyznaný vplyv na prezentáciu účtovnej závierky Spoločnosti.

Štandardy a interpretácie, ktoré ešte neschválila Európska únia

Doplnenia k IAS 21 Vplyvy kurzov cudzích mien: Nedostatočná vymeniteľnosť (vydané 15. august 2023)

Zmena nadobúda účinnosť pre účtovné obdobie začínajúce sa 1. januára 2025 alebo neskôr. Špecifikuje, kedy je mena zameniteľná za inú menu a následne, kedy nie je, ako účtovná jednotka určuje výmenný kurz, ktorý sa má použiť, keď mena nie je zameniteľná, a aké informácie účtovná jednotka poskytuje, keď mena nie je vymeniteľná.

Spoločnosť očakáva, že pri prvotnom uplatnení zmena nebude mať vyznaný vplyv na prezentáciu účtovnej závierky Spoločnosti.

Doplnenia k IAS 7 Výkaz o peňažných tokoch a IFRS 7 Finančné nástroje: Dohody o financovaní dodávateľov (vydané 25. mája 2023)

Európska komisia sa rozhodla odložiť schválenie na neurčito. Zmeny týkajúce sa dohôd o financovaní dodávateľov majú pridať požiadavky na zverejňovanie a ukazovatele v rámci existujúcich požiadaviek na zverejňovanie, ktoré vyžadujú od subjektov, aby poskytli kvalitatívne a kvantitatívne informácie o dohodách o financovaní dodávateľov.

Spoločnosť očakáva, že pri prvotnom uplatnení zmena nebude mať vyznaný vplyv na prezentáciu účtovnej závierky Spoločnosti.

Doplnenia k IFRS 10 a IAS 28 Predaj alebo vklad majetku medzi investorom a jeho pridruženým alebo spoločným podnikom

Európska komisia sa rozhodla odložiť schválenie na neurčito. Doplnenia objasňujú, že v transakcii zahŕňajúcej pridružený alebo spoločný podnik rozsah vykázania zisku alebo straty závisí od toho, či predaný alebo vložený majetok predstavuje podnik, a to tak, že:

- celý zisk alebo strata sa vykáže, keď transakcia medzi investorom a jeho pridruženým alebo spoločným podnikom obsahuje prevod majetku alebo majetku, ktorý tvorí podnik (či už sú umiestnené v dcérskych spoločnostiach alebo nie), zatiaľ čo
- čiastočný zisk alebo strata sa vykáže, ak transakcia medzi investorom a jeho pridruženým alebo spoločným podnikom obsahuje majetok, ktorý nepredstavuje podnikanie, aj keď je tento majetok umiestnený v dcérskej spoločnosti.

Spoločnosť neočakáva, že doplnenia budú mať pri ich prvotnej aplikácii významný vplyv na jej účtovnú závierku, keďže Spoločnosť nemá dcérske spoločnosti, pridružené ani spoločné podniky.

5. Výnosy

Výnosy sú predovšetkým zastúpené predajom automobilov (všetky modely Ceed a Sportage) a predajom motorov iným výrobným závodom, spriazneným osobám. Členenie podľa hlavných výrobkov a geografických teritórií je nasledovné:

V tisícoch EUR	31. december 2023	31. december 2022
Výnosy z predaja automobilov v krajinách EU okrem Slovenska	4 793 565	4 240 793
Výnosy z predaja automobilov do krajín mimo EU	2 522 873	1 859 374
Výnosy z predaja motorov, náhradných dielov a ostatného	552 398	538 774
Výnosy z predaja automobilov na Slovensku	142 073	119 876
Predĺžené záruky	2 906	0
Celkom	8 013 815	6 758 817

Nasledujúca tabuľka poskytuje prehľad pohľadávok a zmluvných záväzkov plynúcich z výnosov zo zmlúv so zákazníkmi:

V tisícoch EUR	31. december 2023	31. december 2022
Pohľadávky z obchodného styku	594 153	891 004
Zmluvné záväzky - Poznámka 14	-187 979	-140 219
Preddavky od zákazníkov - Poznámka 14	-13 727	-16 503

6. Náklady na predaj

V tisícoch EUR	31. december 2023	31. december 2022
Spotreba materiálu	6 338 197	5 568 089
Logistika	217 066	125 021
Odpisy a amortizácia (pozri pozn. 11,12,13)	137 360	146 231
Osobné náklady	159 612	144 197
Spotreba energie	74 597	47 253
Variabilné licenčné poplatky	372 926	311 002
Rozpustenie dotácií zo štátneho rozpočtu (pozri pozn. 11)	-1 319	-1 319
Ostatné náklady predaja	92 170	82 714
Celkom	7 390 609	6 423 188

Priemerný prepočítaný počet zamestnancov Spoločnosti bol v roku 2023 3 579 z toho 2 vedúci zamestnanci (k 31. decembru 2022 bol 3 510, z toho 2 vedúci zamestnanci). K 31. decembru 2023 pracovalo v Spoločnosti 3 607 zamestnancov, z toho 2 vedúci zamestnanci (k 31. decembru 2022: 3 565 zamestnancov, z toho 2 vedúci zamestnanci).

7. Administratívne a odbytové náklady

V tisícoch EUR	31. december 2023	31. december 2022
Rezerva na záručné opravy, znížená o pohľadávky z prefakturácie záručných opráv (pozri pozn. 15)	148 393	102 815
Osobné náklady	6 140	5 926
Náklady na reklamu	0	5 225
Odpisy (pozri pozn. 11,12, 13)	598	600
Ostatné náklady	2 502	3 476
Celkové náklady	157 633	118 042

V tisícoch EUR	2023	2022
Audit účtovnej závierky	98	82
Ostatné uisťovacie služby okrem auditu účtovnej závierky	132	90
Daňové poradenstvo a ostatné súvisiace služby	16	26
Celkom	246	198

8. Finančné výnosy / (náklady), netto

V tisícoch EUR	31. december 2023	31. december 2022
Úrokové náklady z práva na užívanie majetku	-26	-27
	-26	-27
Úrokové výnosy, bankové účty	2 436	239
Úrokové výnosy, pohľadávky voči spriazneným osobám	238	2 376
Úrokové výnosy, pôžička spriaznenej osobe	29 566	2 164
	32 240	4 779
Úrokové výnosy / (náklady), netto	32 214	4 752
Kurzové straty	-6 043	-8 626
Kurzové zisky	3 628	27 843
Kurzové (straty) / zisky, netto	-2 415	19 217
Finančné výnosy / (náklady), netto	29 799	23 969

Úrok z pohľadávok z obchodného styku a súvisiacich pôžičiek

Spoločnosť fakturuje vybraným zákazníkom, spriazneným osobám, úrok vo výške dohodnutej variabilnej úrokovej sadzby počas dohodnutého obdobia financovania, ktorý sa účtuje ako úrokový výnos z pohľadávok voči spriazneným osobám (pozri pozn. 25).

9. Ostatné výnosy / (náklady), netto

V tisícoch EUR	31. december 2023	31. december 2022
Kurzové zisky	16 223	13 155
Zisk z predaja nehnuteľností, strojov a zariadení	32	982
Ostatné výnosy	0	2 243
Ostatné výnosy	16 255	16 380
Kurzové straty	-11 387	-35 172
Likvidácia majetku pri vyradení	-41	-124
Opravné položky z nehnuteľností, stroje a zariadenia	-5 362	0
Ostatné náklady	-424	0
Ostatné náklady	-17 214	-35 296
Celkové ostatné (náklady) / výnosy	-959	-18 916

10. Daň z príjmov

V tisícoch EUR	31. december 2023	31. december 2022
Splatná daň		
Splatná daň z príjmov za bežné účtovné obdobie	-134 185	-65 795
Úprava dane z príjmov za predchádzajúce účtovné Obdobie	-774	-252
Splatná daň z príjmov	-134 959	-66 047
Odložená daň z príjmov		
Vznik a zúčtovanie dočasných rozdielov	29 902	18 648
Úprava odloženej dane z príjmov za prechádzajúce účtovné obdobie	775	265
Odložená daň z príjmov	30 677	18 913
Celková daň z príjmov	-104 282	-47 134

Odsúhlasenie efektívnej daňovej sadzby

V tisícoch EUR	31. december 2023	%	31. december 2022	%
Zisk pred zdanením	494 413		222 640	
Daň z príjmu pri použití domácej sadzby dane z príjmu	-103 827	-21,00 %	-46 754	-21,00 %
Daňovo neuznané náklady a ostatné položky	-456	-0,09 %	-393	-0,18 %
Úprava splatnej dane za predchádzajúce účtovné obdobie	-774	-0,16 %	-252	-0,11 %
Úprava odloženej dane za predchádzajúce účtovné obdobie	775	0,16 %	265	0,12 %
Daň z príjmov, náklad bežného obdobia	-104 282	-21,09 %	-47 134	-21,17 %

11. Nehnutel'nosti, stroje a zariadenia

V tisícoch EUR	Pozemky a budovy	Stroje a zariadenia	Ostatné	Obstaranie majetku	Celkom
Obstarávacia cena					
Zostatok k 1. januáru 2022	264 683	1 539 858	9 081	15 767	1 829 389
Prírastky	0	0	0	52 465	52 465
Presuny	1 016	54 510	589	-56 115	0
Vyradenia	0	-43 998	-227	0	-44 225
Zostatok k 31. decembru 2022	265 699	1 550 370	9 443	12 117	1 837 629
Zostatok k 1. januáru 2023	265 699	1 550 370	9 443	12 117	1 837 629
Prírastky	0	0	0	41 543	41 543
Presuny	1 495	33 406	544	-35 445	0
Vyradenia	-8	-44 209	-311	0	-44 528
Zostatok k 31. decembru 2023	267 186	1 539 567	9 676	18 215	1 834 644
Oprávky a opravné položky					
Zostatok k 1. januáru 2022	112 593	1 026 968	8 187	0	1 147 748
Odpisy	8 958	134 072	642	0	143 672
Vyradenia	0	-42 331	-226	0	-42 557
Zostatok k 31. decembru 2022	121 551	1 118 709	8 603	0	1 248 863
Zostatok k 1. januáru 2023	121 551	1 118 709	8 603	0	1 248 863
Odpisy	9 096	125 350	504	0	134 950
Opravná položka	5 362	0	0	0	5 362
Vyradenia	-3	-43 377	-311	0	-43 691
Zostatok k 31. decembru 2023	136 006	1 200 682	8 796	0	1 345 484
Účtovná hodnota					
Zostatok k 1. januáru 2022	152,090	512,890	894	15 767	681 641
Zostatok k 31. decembru 2022	144 148	431 661	840	12 117	588 766
Zostatok k 31. decembru 2023	131 180	338 885	880	18 215	489 160

Poistenie

Nehnutel'nosti, stroje a zariadenia sú poistené pre prípad škody do výšky 1 532 334 tisíc EUR (2022: 1 288 674 tisíc EUR).

12. Nehmotný majetok

V tisícoch EUR	Informačné technológie a softvér	Emisné kvóty	Obstaranie majetku	Celkom
Obstarávacia cena				
Zostatok k 1. januáru 2022	29 937	885	521	31 343
Prírastky	1 133	2 309	142	3 584
Presuny	521	0	-521	0
Vyradenia	-13	-1 674	0	-1 687
Zostatok k 31. decembru 2022	31 578	1 520	142	33 240
Zostatok k 1. januáru 2023	31 578	1 520	142	33 240
Prírastky	712	3 420	1 554	5 686
Presuny	111	0	-111	0
Vyradenia	-808	-1 426	0	-2 234
Zostatok k 31. decembru 2023	31 593	3 514	1 585	36 692
Oprávky a opravné položky				
Zostatok k 1. januáru 2022	27 038	0	0	27 038
Odpisy	1 589	0	0	1 589
Vyradenia	-13	0	0	-13
Zostatok k 31. decembru 2022	28 614	0	0	28 614
Zostatok k 1. januáru 2023	28 614	0	0	28 614
Odpisy	1 439	0	0	1 439
Vyradenia	-808	0	0	-808
Zostatok k 31. decembru 2023	29 245	0	0	29 245
Účtovná hodnota				
Zostatok k 1. januáru 2022	2 899	885	521	4 305
Zostatok k 31. decembru 2022	2 964	1 520	142	4 626
Zostatok k 31. decembru 2023	2 348	3 514	1 585	7 447

13. Právo na užívanie majetku

V tisícoch EUR

	Celkom
Obstarávacia cena	
Zostatok k 1. januáru 2022	4 382
Prírastky	0
Zostatok k 31. decembru 2022	4 382
Zostatok k 1. januáru 2023	4 382
Prírastky	0
Zostatok k 31. decembru 2023	4 382

Oprávky a opravné položky

Zostatok k 1. januáru 2022	753
Odpisy	251
Zostatok k 31. decembru 2022	1 004
Zostatok k 1. januáru 2023	1 004
Odpisy	250
Zostatok k 31. decembru 2023	1 254

Účtovná hodnota

Zostatok k 1. januáru 2022	3 629
Zostatok k 1. januáru 2023	3 378
Zostatok k 31. decembru 2023	3 128

K 1. januáru 2019 Spoločnosť zaúčtovala právo na užívanie majetku z 2 zmlúv na operatívny prenájom, ktoré sú prenajaté od spriaznenej osoby. Prvotný účtovný zápis bol zaúčtovaný ako právo na užívanie majetku a lízingový záväzok vo výške 4 382 tisíc EUR.

14. Záväzky zo zmlúv

V tisícoch EUR	31. december 2023	31. december 2022
Dlhodobé	171 549	136 041
Krátkodobé	30 157	20 681
	201 706	156 722

Časový prehľad vykazovania výnosov je uvedený v nasledujúcej tabuľke:

V tisícoch EUR	31. december 2023	31. december 2022
31. december 2024 / 31. december 2023	30 157	20 681
31. december 2025 / 31. december 2024	23 569	18 285
31. december 2026 / 31. december 2025	23 352	23 569
31. december 2027 / 31. december 2026	27 646	23 352
31. december 2028 / 31. december 2027	39 014	27 646
31. december 2029 / 31. december 2028	39 032	29 380
31. december 2030 / 31. december 2029	18 936	13 809
	201 706	156 722

15. Rezervy a pohľadávky z prefakturácie záručných opráv

V tisícoch EUR	Záručné opravy	Ostatné	Celkom
Zostatok k 31. decembru 2022	311 572	43 145	354 717
Tvorba rezerv (pozri pozn. 7)	206 663	71 439	278 102
Použitie	-133 474	-35 168	-168 642
Zostatok k 31. decembru 2023	384 761	79 416	464 177

V nasledujúcej tabuľke je uvedený prehľad dlhodobých a krátkodobých rezerv:

V tisícoch EUR	31. december 2023	31. december 2022
Dlhodobé	251 303	187 058
Krátkodobé	212 874	167 659
Štáv k dátumu zostavenia účtovnej závierky	464 177	354 717

Rezerva na záručné opravy

Rezerva na záručné opravy je vyčíslená na základe pravdepodobnosti, že výrobok si vyžiada opravu alebo výmenu a predstavuje najlepší odhad nákladov, ktoré vzniknú v súvislosti s chybnými výrobkami predanými ku dňu zostavenia účtovnej závierky. Doba, na ktorú sa poskytuje záruka, môže byť až 5 rokov (predĺžená záruka na 6. a 7. rok sa považuje za servisnú záruku, na ktorú sa nevytvára žiadna rezerva), čo predstavuje obdobie, počas ktorého sa očakáva použitie rezervy na záručné opravy. Dodávateľia ručia za svoje výrobky počas 5 rokov. Vytvorenie rezervy na záručné opravy a pohľadávky z prefakturácie záručných opráv sa účtujú do administratívnych a odbytových nákladov (pozri pozn. 7) netto. Pre analýzu citlivosti pozri pozn. 29.

Ostatné rezervy

Ostatné rezervy boli vytvorené pre odhadované úbytky peňažných prostriedkov vyplývajúcich z minulých udalostí, a očakáva sa, že sa použijú v roku 2024, s výnimkou rezerv na dlhodobé zamestnanecké požitky.

Pohľadávky z prefakturácie záručných opráv

V tisícoch EUR	Pohľadávky z prefakturácií záručných opráv
Zostatok k 31. decembru 2022	48 185
Pohľadávky z prefakturácie záručných opráv (pozri pozn. 7)	58 270
Použitie	-57 779
Zostatok k 31. decembru 2023	48 676

V nasledujúcej tabuľke je uvedený prehľad dlhodobých a krátkodobých pohľadávok z prefakturácie záručných opráv:

V tisícoch EUR	31. december 2023	31. december 2022
Dlhodobé	22 615	5 032
Krátkodobé (pozri pozn. 18)	26 061	43 153
Stav k dátumu zostavenia účtovnej závierky	48 676	48 185

Spoločnosť ručí za nároky zákazníkov a častí, ktorá bola spôsobená dodávateľmi, sa refakturuje. Pohľadávky z prefakturácie záručných opráv sú zaúčtované v momente, keď je takmer isté, že budú uhradené dodávateľmi. Suma odhadovaných pohľadávok z prefakturácie záručných opráv, pri ktorých je takmer isté, že budú uhradené, predstavuje k 31. decembru 2023 48 676 tisíc EUR (k 31. decembru 2022: 48 185 tisíc EUR).

16. Odložené daňové pohľadávky

V tisícoch EUR	31. december 2023	31. december 2022
Nehnutelnosti, stroje a zariadenia	-47 473	-49 588
Rezerva na záručné opravy upravená o pohľadávku z refakturácie	80 800	65 430
Ostatné položky	42 453	29 261
Odložená daňová pohľadávka	75 780	45 103

Nehnutelnosti, stroje a zariadenia zahŕňajú nezaúčtovanú odloženú daňovú pohľadávku vo výške 8 172 tisíc EUR.

17. Zásoby

V tisícoch EUR	31. december 2023	31. december 2022
Materiál a spotrebné predmety	412 430	462 858
Nedokončená výroba, polotovary vlastnej výroby	47 092	90 087
Hotové výrobky	23 478	28 472
	483 000	581 417

Poistenie

Zásoby sú poistené pre prípad škody do výšky 207 032 tisíc EUR (31. december 2022: 178 494 tisíc EUR).

18. Pohľadávky z obchodného styku a ostatné pohľadávky

V tisícoch EUR	31. december 2023	31. december 2022
Pohľadávky z obchodného styku	594 153	891 004
Ostatné pohľadávky	28 412	20 257
Pohľadávky zo štátnej pomoci	250	365
Finančné	622 815	911 626
Daň z pridanej hodnoty	246 641	239 730
Pohľadávky z prefakturácie záručných opráv (pozri pozn.15)	26 061	43 153
Zaplatené preddavky	6	7
Nefinančné	272 708	282 890
	895 523	1 194 516

Očakávaná strata z úverovania odberateľov

Spoločnosť používa maticu pre výpočet ECL z pohľadávok voči odberateľom okrem spriaznených osôb, ktoré pozostávajú z veľkého počtu malých zostatkov. Miera stratovosti je vypočítaná metódou „roll rate“, ktorá je založená na pravdepodobnosti prechodu pohľadávky postupnými fázami znehodnotenia až do jej odpisu. Tieto sadzby sú vypočítané samostatne pre riziká v rôznych segmentoch podľa nasledovných spoločných charakteristík úverového rizika - veková štruktúra pohľadávok a typ predaja, t. j. predaj automobilov, dielov a iné pohľadávky.

Vedenie Spoločnosti hodnotí stupeň úverového rizika pre každého zákazníka a pre každú predajnú transakciu. Finančné pohľadávky z predaja automobilov tretím stranám sú v 99 % prípadoch zabezpečené dokumentárnym akreditívom v banke akceptovateľnej Spoločnosťou, vďaka čomu sa riziko znižuje na prijateľne nízku úroveň. Nakoľko väčšina pohľadávok tretích strán je z predaja automobilov, Spoločnosť nerozdeľuje pohľadávky podľa rôzneho stupňa rizika, ale podľa typu transakcie.

Spoločnosť nevykazuje žiadnu opravnú položku k pohľadávkam voči odberateľom skupiny HYUNDAI MOTOR GROUP. Súčasne historická hodnota straty z ostatných odberateľov bola k 31. decembru 2023 nulová, a preto ECL vypočítal nevýznamnú výšku opravnej položky.

V nasledujúcej tabuľke sú uvedené informácie o jednotlivých kategóriách pohľadávok a strate zo zníženia hodnoty k 31. decembru 2023:

V tisícoch EUR 31. december 2023	Účtovná hodnota brutto	Opravná položka	Priemerná výška straty
Pohľadávky HYUNDAI MOTOR GROUP	551 107	0	0,00 %
Pohľadávky z predaja automobilov	66 859	0	0,00 %
Pohľadávky z predaja dielov	3 377	0	0,00 %
Ostatné pohľadávky	1 473	0	0,00 %
	622 816	0	

V nasledujúcej tabuľke sú uvedené informácie o jednotlivých kategóriách pohľadávok a strate zo zníženia hodnoty k 31. decembru 2022:

V tisícoch EUR 31. december 2022	Účtovná hodnota brutto	Opravná položka	Priemerná výška straty
Pohľadávky HYUNDAI MOTOR GROUP	803 232	0	0,00 %
Pohľadávky z predaja automobilov	98 329	0	0,00 %
Pohľadávky z predaja dielov	2 719	0	0,00 %
Ostatné pohľadávky	7 347	0	0,00 %
	911 627	0	

Nasledujúca tabuľka poskytuje prehľad o vystavení sa úverovému riziku a o vytvorených opravných položkách na zníženie hodnoty pre pohľadávky z obchodného styku tretích strán okrem pohľadávok voči skupine HYUNDAI MOTOR GROUP:

V tisícoch EUR 31. december 2023	Účtovná hodnota brutto	Opravná položka	Priemerná výška straty	Strata zo znehodnotenia
Krátkodobé (pred splatnosťou)	71 410	0	0,00 %	Nie
1-30 dní po splatnosti	247	0	0,00 %	Nie
31-90 dní po splatnosti	51	0	0,00 %	Nie
Viac ako 90 dní po splatnosti	0	0	0,00 %	Nie
	71 708	0		

V tisícoch EUR 31. december 2022	Účtovná hodnota brutto	Opravná položka	Priemerná výška straty	Strata zo znehodnotenia
Krátkodobé (pred splatnosťou)	108 114	0	0,00 %	Nie
1-30 dní po splatnosti	197	0	0,00 %	Nie
31-90 dní po splatnosti	63	0	0,00 %	Nie
Viac ako 90 dní po splatnosti	21	0	0,00 %	Nie
	108 395	0		

Členenie podľa fakturačnej meny je nasledovné:

V tisícoch EUR	31. december 2023	%	31. december 2022	%
EUR	394 801	63,50 %	654 140	71,80 %
GBP	135 942	21,80 %	111 563	12,20 %
CZK	6 513	1,00 %	20 090	2,20 %
SEK	21 194	3,40 %	45 455	5,00 %
USD	8 597	1,40 %	8 474	0,90 %
PLN	48 111	7,70 %	59 225	6,50 %
HUF	7 657	1,20 %	12 679	1,40 %
	622 815	100,00 %	911 626	100,00 %

62 % alebo 551 107 tisíc EUR (31. decembra 2022: 67 % alebo 803 232 tisíc EUR) pohľadávok z obchodného styku a ostatných pohľadávok je voči spoločnostiam v rámci skupiny HYUNDAI MOTOR GROUP. Spoločnosť v minulosti nezaznamenala žiadne významné straty zo zníženia hodnoty pohľadávok.

Spoločnosť očakáva v súlade s platnou daňovou legislatívou, že daň z pridanej hodnoty bude uhradená do dvoch mesiacov od dátumu, ku ktorému sa táto účtovná závierka zostavuje.

Spoločnosť k 31. decembru 2023 vykonala vzájomný zápočet brutto hodnoty pohľadávok z obchodného styku vo výške 67 312 tisíc EUR (k 31. decembru 2022: 70 070 tisíc EUR) so záväzkami z obchodného styku pre vybraných obchodných partnerov vo výške 35 642 tisíc EUR (31. december 2022: 34 267 tisíc EUR) a vykazuje zostatok ako netto hodnotu pohľadávok vo výške 31 670 tisíc EUR (31. december 2022: 35 083 tisíc EUR).

19. Peňažné prostriedky a peňažné ekvivalenty

V tisícoch EUR	31. december 2023	31. december 2022
Bankové účty	119 936	71 341
Poukážky	529	429
Peňažné prostriedky a peňažné ekvivalenty	120 465	71 770

Peňažné prostriedky a ekvivalenty peňažných prostriedkov v celkovej hodnote 31 339 tisíc EUR sú vedené cudzích menách (31. december 2022: 30 366 tisíc EUR).

20. Pôžička spriaznenej osobe

Pôžička spriaznenej osobe predstavuje kladný zostatok na cashpool účte skupiny, kam Spoločnosť poskytla časť svojich disponibilných hotovostných zdrojov. Výpočet ECL predstavuje nevýznamnú výšku opravnej položky.

21. Vlastné imanie

Základné imanie

Registrované a upísané základné imanie Spoločnosti je 433 323 tisíc EUR k 31. decembru 2023 (31. december 2022: 433 323 tisíc EUR). Základné imanie je plne splatené. Jediný spoločník Spoločnosti má plné hlasovacie právo a právo na dividendy.

Zákonný rezervný fond

Spoločnosť je povinná na základe slovenských právnych predpisov tvoriť zákonný rezervný fond v minimálnej výške 5 % z čistého zisku ročne do maximálnej výšky 10 % registrovaného základného imania. Keďže tento fond dosiahol maximálnu hranicu, na základe Obchodného zákonníka nie je už povinný ďalší prídelenie. Zákonný rezervný fond sa môže použiť iba na krytie strát Spoločnosti.

22. Úročené úvery a pôžičky

V tisícoch EUR	31. december 2023	31. december 2022
Dlhodobé záväzky		
Lízingové záväzky z práva na užívanie majetku	2 944	3 188
Dlhodobé záväzky	2 944	3 188
Krátkodobé záväzky		
Lízingové záväzky z práva na užívanie majetku	244	242
Krátkodobé záväzky	244	242

Lízingové záväzky z práva na užívanie majetku

Prehľad splatnosti lízingových záväzkov z práva na užívanie majetku je uvedený v tabuľke nižšie:

V tisícoch EUR	31. december 2023	31. december 2022
Lízingové záväzky do 1 roka	268	268
Lízingové záväzky medzi 2 až 5 rokmi	1 072	1 072
Lízingové záväzky nad 5 rokov	2 051	2 318
Mínus úrok	-203	-228
Lízingové záväzky vo výkaze o finančnej situácii	3 188	3 430

23. Záväzky z obchodného styku a ostatné záväzky

V tisícoch EUR	31. december 2023	31. december 2022
Záväzky z obchodného styku vrátane časového rozlíšenia	731 370	740 699
Záväzky voči zamestnancom	12 750	9 613
Ostatné záväzky	4 050	7 240
Zrážková daň	9 429	7 540
Zrážková daň zo mzdy	1 204	954
	758 803	766 046

Členenie podľa fakturačnej meny je nasledovné:

V tisícoch EUR	31. december 2023	%	31. december 2022	%
EUR	753 939	99,40 %	760 901	99,40 %
USD	3 143	0,40 %	3 442	0,40 %
RUB	1 708	0,20 %	1 693	0,20 %
JPY	13	0,00 %	7	0,00 %
CZK	0	0,00 %	3	0,00 %
	758 803	100,00 %	766 046	100,00 %

69 % alebo 524 981 tisíc EUR (k 31. decembru 2022: 73 % alebo 562 239 tisíc EUR) záväzkov z obchodného styku a ostatných záväzkov je splatných spriazneným spoločnostiam v rámci HYUNDAI MOTOR GROUP.

Spoločnosť k 31. decembru 2023 vykonala vzájomný zápočet brutto hodnoty záväzkov z obchodného styku vo výške 333 544 tisíc EUR (k 31. decembru 2022: 302 787 tisíc EUR) s pohľadávkami z obchodného styku vo výške 35 642 tisíc EUR (k 31. decembru 2022: 34 267 tisíc EUR) a vykazuje zostatok ako netto hodnotu záväzkov vo výške 297 902 tisíc EUR (k 31. decembru 2022: 268 520 tisíc EUR).

24. Kapitálové záväzky a podmienené záväzky

Kapitálové záväzky

Spoločnosť eviduje k 31. decembru 2023 kontrakty na obstaranie majetku vo výške 4 204 tisíc EUR (k 31. decembru 2022: 905 tisíc EUR).

Podmienené záväzky

Konatelia Spoločnosti neočakávajú, že výsledky prebiehajúcich súdnych sporov budú mať významný vplyv na finančnú situáciu Spoločnosti.

25. Spriaznené osoby

Identita spriaznených osôb

Medzi spriaznené spoločnosti Spoločnosti patrí materská spoločnosť Kia Corporation, ostatné podniky v skupine HYUNDAI MOTOR GROUP, ako aj vedenie Spoločnosti. Najvyššou kontrolujúcou spoločnosťou skupiny je Hyundai Motor Company. Tieto spoločnosti v rámci skupiny HYUNDAI MOTOR GROUP majú spoločné vedenie.

Transakcie s kľúčovými osobami manažmentu

V priebehu účtovného obdobia nenastali žiadne transakcie s kľúčovými osobami manažmentu okrem výplát miezd, ktoré sú uvedené ako súčasť administratívnych a odbytových nákladov vo výkaze komplexného výsledku hospodárenia vo výške 853 tisíc EUR (2022: 930 tisíc EUR).

Ostatné transakcie so spriaznenými osobami

Ostatné spriaznené osoby sú súčasťou skupiny HYUNDAI MOTOR GROUP, vrátane materskej spoločnosti Kia Corporation, ktorá je riadiacou spoločnosťou.

Transakcie s materskou spoločnosťou	31. december 2023	31. december 2022
V tisícoch EUR		
Prefakturácie nákladov za záručné opravy	47 903	31 243
Predaj majetku	3	28
Nákup materiálu	-68 676	-95 016
Nákup služieb	-571	-460
Dividendy	-735 621	0
Licenčné poplatky	-372 926	-311 002

Transakcie s ostatnými spoločnosťami skupiny HYUNDAI MOTOR GROUP	31. december 2023	31. december 2022
V tisícoch EUR		
Výnosy	7 231 910	6 163 055
Výnosy z predaja dlhodobého majetku	4	351
Prefakturácie nákladov za záručné opravy	6 537	6 420
Nákup materiálu	-3 894 608	-3 651 294
Obstaranie nehnuteľností, strojov a zariadení	-2 561	-17 684
Nákup služieb	-265 569	-165 393
Náklady na záručné opravy	-108 002	-79 618
Úrokový výnos z úveru spriaznenej osobe	29 577	2 167
Úrokový výnos z financovania pohľadávok so spriaznenými osobami	238	2 377

Majetok a záväzky vyplývajúce z transakcií so spriaznenými osobami sú uvedené v nasledujúcom prehľade:

Majetok a záväzky vyplývajúce z transakcií s materskou spoločnosťou	31. december 2023	31. december 2022
V tisícoch EUR		
Pohľadávky z obchodného styku	23 002	15 813
Záväzky z obchodného styku	-99 209	-86 252
Majetok a záväzky vyplývajúce z transakcií s ostatnými spriaznenými spoločnosťami:		
V tisícoch EUR		
Pohľadávky z obchodného styku	528 105	787 418
Pôžička spriaznenej osobe	860 493	596 239
Záväzky z obchodného styku	-425 772	-475 987
Lízingový záväzok z práva na užívanie majetku	-3 188	-3 430

Všetky zostatky voči spriazneným osobám vychádzajú z transakcií na základe bežných trhových podmienok a budú vyrovnané v peňažných prostriedkoch v lehote 6 mesiacov.

26. Riadenie finančného rizika

Prehľad

Spoločnosť je vystavená nasledujúcim rizikám z používania finančných nástrojov:

- úverové riziko,
- riziko likvidity,
- trhové riziko.

Táto poznámka poskytuje informácie o tom, ako je Spoločnosť vystavená vyššie uvedeným rizikám, o cieľoch, metódach a procesoch Spoločnosti na ohodnotenie a riadenie rizika a riadenia kapitálu vedením Spoločnosti a ďalšie kvantitatívne údaje.

Systém riadenia rizika

Konatelia majú celkovú zodpovednosť za stanovenie a dohľad nad systémom riadenia rizika Spoločnosti. Metódy riadenia rizika Spoločnosti sú stanovené s cieľom identifikovať a analyzovať riziká, ktorým je Spoločnosť vystavená, stanoviť vhodné hranice rizika a kontrol a monitorovať riziko a dodržiavanie týchto hraníc. Metódy a systémy riadenia rizika sú pravidelne prehodnocované, aby odrážali zmeny trhových podmienok a aktivít Spoločnosti. Cieľom Spoločnosti je prostredníctvom školení, štandardov a procesov riadenia vyvíjať disciplinované a konštruktívne kontrolné prostredie, v ktorom všetci zamestnanci chápu svoje postavenie a povinnosti.

Konatelia sledujú súlad so zásadami a postupmi riadenia rizika Spoločnosti a preverujú primeranosť štruktúry riadenia rizika vzhľadom na riziká, ktorým je Spoločnosť vystavená.

Úverové riziko

Úverové riziko je riziko finančnej straty pre Spoločnosť, ak zákazník alebo zmluvná strana finančného nástroja nespĺní svoje zmluvné záväzky a vzniká predovšetkým z pohľadávok Spoločnosti voči zákazníkom.

90 % (2022: 91 %) výnosov Spoločnosti bolo generovaných zákazníkmi v skupine HYUNDAI MOTOR GROUP, ktorí sú spriaznenými osobami. Doteraz Spoločnosť zinkasovala všetky dlžné sumy od zákazníkov skupiny HYUNDAI MOTOR GROUP. 93 % (2022: 90 %) z dlžnej pohľadávky je splatných zo strany zákazníkov skupiny HYUNDAI MOTOR GROUP, s ktorými spolupracuje od svojho vzniku.

Manažment používa úverovú politiku a vystavovanie sa úverovému riziku neustále sleduje. Hodnotenia úverových rámcov sa vykonávajú u všetkých zákazníkov mimo skupiny HYUNDAI MOTOR GROUP, ktorí požadujú úver nad určitú sumu. Účtovná hodnota každého finančného aktíva v súvahe predstavuje maximálne vystavenie sa úverovému riziku. Kvantitatívne informácie o úverovom riziku sú uvedené v poznámke 18.

Veková štruktúra finančných pohľadávok z obchodného styku

V tisícoch EUR	31. december 2023	31. december 2022
V splatnosti	622 280	911 186
Po splatnosti 0-3 mesiacov	534	399
Po splatnosti 4-6 mesiacov	0	21
Po splatnosti 7-12 mesiacov	0	20
Viac ako 12 mesiacov	1	0
Spolu	622 815	911 626

Riziko likvidity

Riziko likvidity je riziko, že Spoločnosť nebude schopná splniť svoje finančné záväzky peňažnými prostriedkami alebo inými finančnými aktívami. Spoločnosť riadi likviditu tak, aby zabezpečila, že bude mať vždy k dispozícii peňažné prostriedky na splnenie svojich záväzkov v lehote splatnosti pri bežných aj neobvyklých podmienkach a bez toho, aby vykázala neprijateľné straty alebo poškodila dobré meno firmy.

Na financovanie prevádzkových potrieb Spoločnosť využíva kontokorentné a krátkodobé úvery. Na financovanie investícií Spoločnosť využíva dlhodobé bankové úvery a vlastné imanie.

Vedenie Spoločnosti pravidelne sleduje stav peňažných prostriedkov, ktoré má k dispozícii. Tieto peňažné prostriedky pozostávajú z limitov kontokorentných úverov a dostupnej hotovosti v porovnaní s finančnými záväzkami, ktoré budú splatné v nasledujúcom mesiaci. Spoločnosť riadi svoje plány podľa danej situácie a v súlade s plánmi a predpokladmi týkajúcimi sa budúcich peňažných tokov.

Vedenie Spoločnosti sleduje, či má dostatok prostriedkov na plnenie svojich povinností. Vedenie sleduje likviditu prostredníctvom koeficientu likvidity vypočítaného ako pomer krátkodobých aktív a krátkodobých pasív. Vedenie si stanovilo za cieľ udržať tento koeficient nad hranicou 1,2. K 31. decembru 2023 koeficient likvidity dosiahol hodnotu 2,20 (k 31. decembru 2022: 2,55).



V nasledujúcej tabuľke sú uvedené finančné záväzky podľa ich zmluvnej doby splatnosti, vrátane úrokových platieb k dátumu:

31. december 2023

V tisícoch EUR	Pozn.	Účtovná hodnota	6 mesiacov a menej	7-12 mesiacov	2-3 roky	4-5 rokov	Viac ako 5 rokov
Lízingový záväzok	22	-3 188	-122	-122	-493	-499	-1 952
Úroky z lízingu	22	-203	-12	-12	-43	-37	-99
Záväzky z obchodného styku a ostatné záväzky	23	-758 803	-758 803	0	0	0	0
Finančné záväzky - medzisúčet		-762 194	-758 937	-134	-536	-536	-2 051
Pohľadávky z obchodného styku a ostatné pohľadávky	18	622 815	622 815	0	0	0	0
Pôžička spriaznenej osobe	20	860 493	860 493	0	0	0	0
Peňažné prostriedky a peňažné ekvivalenty	19	120 465	120 465	0	0	0	0
Rezerva na záručné opravy	15	-384 761	-72 129	-72 132	-143 553	-96 947	0
Pohľadávky z prefakturácie záručných opráv	15	48 676	13 030	13 031	13 499	9 116	0
Ostatné rezervy	15	-79 416	-68 613	0	0	0	-10 803
Daň z príjmov		-69 787	0	-69 787	0	0	0
Daň z pridanej hodnoty	18	246 641	246 641	0	0	0	0
Finančný majetok a záväzky - medzisúčet		1 365 126	1 722 702	-128 888	-130 054	-87 831	-10 803
		602 932	963 765	-129 022	-130 590	-88 367	-12 854

V nasledujúcej tabuľke sú uvedené finančné záväzky podľa ich zmluvnej doby splatnosti, vrátane úrokových platieb k dátumu:

31. december 2022

V tisícoch EUR	Pozn.	Účtovná hodnota	6 mesiacov a menej	7-12 mesiacov	2-3 roky	4-5 rokov	Viac ako 5 rokov
Lízingový záväzok	22	-3 430	-121	-121	-489	-496	-2 203
Úroky z lízingu	22	-228	-13	-13	-47	-40	-115
Záväzky z obchodného styku a ostatné záväzky	23	-766 046	-766 046	0	0	0	0
Finančné záväzky - medzisúčet		-769 704	-766 180	-134	-536	-536	-2 318
Pohľadávky z obchodného styku a ostatné pohľadávky	18	911 626	911 626	0	0	0	0
Pôžička spriaznenej osobe	20	596 239	596 239	0	0	0	0
Peňažné prostriedky a peňažné ekvivalenty	19	71 770	71 770	0	0	0	0
Rezerva na záručné opravy	15	-311 572	-66 245	-66 245	-130 438	-48 644	0
Pohľadávky z prefakturácie záručných opráv	15	48 185	21 577	21 576	3 665	1 367	0
Ostatné rezervy	15	-43 145	-35 169	0	0	0	-7 976
Daň z príjmov		-4 517	0	-4 517	0	0	0
Daň z pridanej hodnoty	18	239 730	239 730	0	0	0	0
Ostatný majetok a záväzky - medzisúčet		1 508 316	1 739 528	-49 186	-126 773	-47 277	-7 976
		738 612	973 348	-49 320	-127 309	-47 813	-10 294

Trhové riziko

Trhové riziko je riziko, že zmeny v trhových cenách, ako napríklad vo výmenných kurzoch a úrokových sadzbách, ovplyvnia výnos Spoločnosti alebo hodnotu jej finančných nástrojov. Cieľom riadenia trhového rizika je riadiť a kontrolovať vystavenie sa trhovému riziku v prijateľnej miere popri optimalizácii výnosov z rizika

Menové riziko

Spoločnosť je vystavená riziku spojenému s pohybom výmenných kurzov, ktoré vplýva na výnosy z predaja a náklady na nákupy denominované v inej mene, ako je funkčná mena, t.j. GBP, USD, PLN, SEK, RUB, CZK a HUF. Riziko súvisiace s pohybom kurzov cudzích mien je monitorované predovšetkým na strane výnosov, pretože 70 % (2022: 72 %) výnosov a 99 % (2022: 99 %) nákupov je denominovaných v EUR. Uvedená expozícia nie je predmetom zaistenia. Spoločnosť je navyše vystavená menovému riziku pri bankových vkladoch v cudzích menách.

Všetky pôžičky sú denominované vo funkčnej mene EUR s cieľom zmenšiť menové riziko z pôžičiek.

Posilnenie a oslabenie každej z týchto mien GBP, SEK, USD, CZK, HUF a PLN o 5 % a RUB o 10 % voči EUR k 31. decembru 2023 (všetky ostatné premenné by boli konštantné) by zvýšilo / znížilo vlastné imanie a čistý zisk o nižšie uvedené sumy.

V tisícoch EUR	Vplyv na zisk a vlastné imanie - posilnenie meny		Vplyv na zisk a vlastné imanie - oslabenie meny	
	31. december 2023	31. december 2022	31. december 2023	31. december 2022
RUB +/- 10 %	-190	-188	155	154
GBP +/- 5 %	7 156	7 252	-6 474	-6 561
CZK +/- 5 %	343	1 057	-310	-957
USD +/- 5 %	1 935	482	-1 751	-436
SEK +/- 5 %	1 116	2 392	-1 009	-2 165
PLN +/- 5 %	2 532	3 117	-2 291	-2 820
HUF +/- 5 %	403	668	-365	-604

Úrokové riziko

Vedenie Spoločnosti uzavrelo úverové zmluvy s pohyblivou úrokovou sadzbou, ktorá sa mení v závislosti od zmeny v trhových podmienkach. Zásada Spoločnosti je uzatvárať úverové zmluvy len s pohyblivou úrokovou sadzbou. Vedenie Spoločnosti nevidí potrebu zabezpečiť úrokové sadzby v súvislosti s týmito zmluvami.

Riadenie kapitálu

Spoločnosť riadi kapitál ako vlastné imanie a dlhodobé pôžičky. Zásadou Spoločnosti je udržiavať silnú kapitálovú základňu na udržanie budúceho vývoja činnosti a dostatočných zdrojov na významné kapitálové výdavky, ktoré sú plánované v najbližších troch rokoch. Kapitálové potreby Spoločnosti sú zabezpečované cez pôžičky a zvyšovaním základného imania. Spoločnosť neposkytuje žiadne akcie zamestnancom ani externým stranám.

Spoločnosť sa snaží udržať koeficient zadlženosti pod 2,5. Koeficient sa počíta ako pomer celkových záväzkov bez disponibilnej hotovosti a vlastného imania, ako je znázornené v nasledujúcej tabuľke:

V tisícoch EUR	31. december 2023	31. december 2022
Celkové záväzky	1 497 661	1 285 432
Dostupné peňažné prostriedky	-120 465	-71 770
Celkové záväzky znížené o dostupné peňažné prostriedky	1 377 196	1 213 662
Vlastné imanie	1 460 184	1 805 674
Upravený koeficient zadlženosti	0,94	0,67

27. Prevádzkové riziko

Spoločnosť je nepriamo vystavená nákupným trendom spotrebiteľov v automobilovom sektore. Toto riziko je riadené materskou spoločnosťou, ktorá sleduje vývoj trendov na trhu a prispôbuje im objem výroby.

V každodennej prevádzke sa skrývajú riziká, ktoré môžu potenciálne oslabiť finančnú pozíciu Spoločnosti a jej výkon. Podnikateľské riziká, ktoré môžu vyplývať z prerušenia výroby, napríklad kvôli výpadku energie, technickým poruchám, požiarom, povodniam a podobne, sú čiastočne zaistené prostredníctvom poisťovacích zmlúv.

Nové produkty prinášajú so sebou riziko, že ich zákazník neprijme. Z tohto dôvodu materská spoločnosť uskutočňuje rozsiahle analýzy a spotrebiteľské prieskumy. Trendy sú identifikované v správnom čase a preskúmané podrobne, aby sa určila ich dôležitosť pre zákazníkov.

28. Reálne hodnoty

Reálne hodnoty verzus účtovné hodnoty

Reálna hodnota pohľadávok z obchodného styku a ostatných pohľadávok, peňažných prostriedkov a peňažných ekvivalentov, záväzkov z obchodného styku a ostatných záväzkov, záväzkov z finančného lízingu sa približuje ich účtovným hodnotám tak k 31. decembru 2023, ako aj k 31. decembru 2022.

Spôsob určenia reálnych hodnôt

Reálna hodnota pohľadávok z obchodného styku a ostatných pohľadávok, peňažných prostriedkov a peňažných ekvivalentov, záväzkov z obchodného styku a ostatných záväzkov, záväzkov z finančného lízingu a úročených úverov a pôžičiek je odhadovaná ako súčasná hodnota budúcich peňažných príjmov diskontovaných trhovou úrokovou sadzbou k dátumu, ku ktorému sa zostavuje účtovná závierka.

29. Použitie odhadov a úsudkov

Zostavenie účtovnej závierky si vyžaduje, aby vedenie Spoločnosti urobilo úsudky, odhady a predpoklady, ktoré ovplyvňujú aplikáciu účtovných postupov a hodnotu vykazovaného majetku, záväzkov, výnosov a nákladov. Skutočné výsledky sa môžu od odhadov líšiť.

Odhady a príslušné predpoklady sa priebežne aktualizujú. Úpravy v účtovných odhadoch sa vykazujú v období, v ktorom sa odhad upraví a v budúcich obdobiach, na ktoré má táto úprava vplyv.

Rezerva na záručné opravy

Spoločnosť tvorí rezervu na záručné opravy, ktorej výška k 31. decembru 2023 bola 384 761 tisíc EUR (31. december 2022: 311 572 tisíc EUR) ako je uvedené v pozn. 15. Spoločnosť poskytuje na všetky modely cee'd, Ceed, Sportage a Venga záruku v dĺžke trvania do piatich rokov. Uvedené podmienky sa môžu líšiť v závislosti od vybraného modelu a trhu, avšak záruka je platná nanajvýš do 150 000 najjazdených kilometrov.

Rezerva predstavuje odhadované náklady na záručné opravy, ktoré sú vypočítané na základe historických údajov s ohľadom na očakávaný počet budúcich záručných opráv, očakávaný počet áut, ktoré budú potrebovať opravu a očakávané priemerné náklady na jednu opravu v jednotlivých krajinách. Výrobky obsahujú súčiastky, ktoré vyrábajú subdodávatelia, ktorí poskytujú spoločnosti záruku za ich dielce namontované do áut.

Výpočet rezervy na záručné opravy predstavuje významný účtovný odhad, pretože zmeny v tomto odhade môžu významne ovplyvniť čistý zisk a zakladá sa na odhade frekvencie a počtu budúcich reklamácií, ktoré sú samé o sebe neisté. Ďalšie neistoty okrem iného predstavuje skutočnosť, že s výrobou modelu sa končí skôr (prevažne po 5 rokoch) než uplynie záručná doba na prvú skupinu vyrobených vozidiel, ktorá trvá zväčša 7 rokov. Zásadou Spoločnosti je priebežne monitorovať primeranosť rezervy na záručné opravy, a preto je náklad na jej tvorbu stanovený vo výške, ktorá adekvátne pokrýva odhadované budúce náklady na záručné opravy. Skutočné nároky v budúcnosti sa môžu líšiť od pôvodných odhadov, čo môže viesť k významným zmenám v účtovaní rezervy na záručné opravy.

Odhad rezervy na záručné opravy je založený na predpokladoch, ako sa budú vyvíjať budúce reklamácie pri jednotlivých modeloch. Predpoklady vychádzajú z historických trendov podobných modelov a boli zakomponované do modelu pre účely výpočtu očakávanej úrovne budúcich nákladov na záručné opravy. Výpočet rezervy na záručné opravy je citlivý na zmeny v týchto predpokladoch, ktoré ovplyvňujú očakávanú hodnotu budúcich záručných opráv. Zvýšenie alebo zníženie týchto predpokladov o 5 % by zvýšilo alebo znížilo rezervu na záručné opravy o 14 % respektíve 16 % (2022: 11 % respektíve 10 %). Senzitivita bola vyrátaná na základe koncoročných hodnôt, a preto sa nemusí zhodovať s budúcim vývojom.

Táto účtovná závierka bola schválená štatutárnym orgánom 2. februára 2024.

Uk Jeon
Finančný riaditeľ



KPMG Slovensko spol. s r. o.
Dvornáková nábrežie 10
811 02 Bratislava
Slovakia

Tel +421 402 59 98 41 11
Web www.kpmg.sk

Dodatok správy nezávislého audítora vydanéj dňa 12. februára 2024 týkajúci sa výročnej správy

v zmysle § 27 odsek 6 zákona č. 423/2015 Z. z. o štatutárnom audite a o zmene a doplnení zákona č. 431/2002 Z. z. o účtovníctve v znení neskorších predpisov („zákon o štatutárnom audite“)

Spoločníkovi a konateľom spoločnosti Kia Slovakia s. r. o.

Ukutočnili sme audit účtovnej závierky spoločnosti Kia Slovakia s. r. o. („Spoločnosť“) k 31. decembru 2023, ktorá je uvedená v priloženej výročnej správy. K účtovnej závierke sme dňa 12. februára 2024 vydali nemodifikovanú správu nezávislého audítora.

Tento dodatok doplnia vyššie uvedenú správu audítora výlučne len s ohľadom na nasledujúce informácie:

Správa k ďalším požiadavkám zákonov a iných právnych predpisov

Správa k iným informáciám, ktoré sa uvádzajú vo výročnej správe

Štatutárny orgán je zodpovedný za iné informácie. Iné informácie pozostávajú z informácií uvedených vo výročnej správe, zostavenej podľa požiadaviek zákona o účtovníctve, ale nezahŕňajú účtovnú závierku a našu správu audítora k tejto účtovnej závierke. Naš názor na účtovnú závierku sa nevzťahuje na tieto iné informácie vo výročnej správe.

KPMG Slovensko spol. s r. o. je členom spoločnosti v súhrnnej skupine a členka spoločnosti globálnej organizácie KPMG, medzinárodnej siete spoločností poskytujúcich služby zamerané na audit, dane a transakčné služby, ktoré sú riadené spoločnosťou KPMG Network LLP, ktorá je registrovaná v USA. KPMG Slovensko spol. s r. o. a KPMG Network LLP, spoločnosť, ktorá je členom spoločnosti KPMG, poskytujú služby zamerané na audit, dane a transakčné služby. KPMG Slovensko spol. s r. o. a KPMG Network LLP, spoločnosť, ktorá je členom spoločnosti KPMG, poskytujú služby zamerané na audit, dane a transakčné služby. KPMG Slovensko spol. s r. o. a KPMG Network LLP, spoločnosť, ktorá je členom spoločnosti KPMG, poskytujú služby zamerané na audit, dane a transakčné služby.



V súvislosti s auditom účtovnej závierky je našou zodpovednosťou oboznámenie sa s týmito inými informáciami uvedenými vo výročnej správe, ktorú sme obdržali pred dňom vydania správy audítora z auditu účtovnej závierky, a posúdenie, či tieto iné informácie nie sú vo významnom nesúlade s auditovanou účtovnou závierkou alebo našimi poznatkami, ktoré sme získali počas auditu účtovnej závierky, alebo sa inak zdajú byť významne nesprávne. Ak na základe nami vykonanej práce prideme k záveru, že tieto iné informácie sú významne nesprávne, vyžaduje sa, aby sme tieto skutočnosti uviedli.

Výročnú správu sme ku dňu vydania správy audítora z auditu účtovnej závierky nemali k dispozícii.

V súvislosti s výročnou správou zákon o účtovníctve vyžaduje, aby sme po jej obdržaní vyjadrili názor na to, či sú tieto iné informácie uvedené vo výročnej správe v súlade s účtovnou závierkou zostavenou za to isté účtovné obdobie, a či výročná správa obsahuje informácie, ktorých uvedenie vyžaduje zákon o účtovníctve.

Na základe prác vykonaných počas auditu účtovnej závierky, podľa nášho názoru, vo všetkých významných súvislostiach:

- tieto iné informácie uvedené vo výročnej správe zostavenej za rok 2023 sú v súlade s účtovnou závierkou zostavenou za to isté účtovné obdobie,
- výročná správa obsahuje informácie, ktorých uvedenie vyžaduje zákon o účtovníctve.

Okrem toho zákon o účtovníctve vyžaduje, aby sme uviedli, či sme na základe našich poznatkov o Spoločnosti a situácii v nej, ktoré sme získali počas auditu účtovnej závierky, zistili v týchto iných informáciách uvedených vo výročnej správe významné nesprávnosti. V tejto súvislosti neexistujú zistenia, ktoré by sme mali uviesť.



Auditorská spoločnosť:
KPMG Slovensko spol. s r. o.
Licencia SKAU č. 96

Zodpovedný audítor:
Ing. Ľuboš Vančo
Licencia UDVA č. 745

Bratislava, 5. marca 2024



