



VÝROČNÁ SPRÁVA 2023

ProCare, a. s.



ProCare, a. s.

Sieť zdravotníckych zariadení novej generácie. Našou víziou je stať sa prvou voľbou pre pacientov a inšpirovať ostatných, aby zlepšovali zdravotníctvo na Slovensku.

PROCARE V ROKU 2023

Sieť zdravotníckych zariadení novej generácie. Našou víziou je stať sa prvou voľbou pre pacientov a inšpirovať ostatných, aby zlepšovali zdravotníctvo na Slovensku. Staráme sa o našich pacientov. Každý deň. Lepším spôsobom.



10 ZDRAVOTNÍCKYCH ZARIADENÍ
PO CELOM SLOVENSKU



KAŽDOROČNE OKOLO
1,7 MILIÓNA VYŠETRENÍ



46 ŠPECIALIZOVANÝCH PRACOVÍSK



LÍDER NA TRHU
PRACOVNEJ ZDRAVOTNEJ
SLUŽBY



3 PRACOVISKÁ
JEDNODŇOVEJ CHIRURGIE



VIAC AKO 1 100
ZAMESTNANCOV



PRIVÁTNE CALL CENTRUM:
VIAC AKO **400 TISÍC**
VYRIEŠENÝCH POŽIADAVIEK
ROČNE



NOVÁ KLIENTSKA ZÓNA:
25 TISÍC ONLINE REZERVÁCIÍ
ROČNE



ZODPOVEDNOSŤ

PREDSTAVUJE SPÔSOB, AKÝM SA SPRÁVAME K NAŠIM KLIENTOM.

Naše povinnosti berieme vážne. Naše úlohy si plníme načas a kvalitne. Rozhodujeme sa a čelíme následkom našich rozhodnutí. Preukazujeme vodcovstvo a odvahu vo všetkom, čo robíme. Cítíme sa zodpovední za podanie očakávaných výsledkov v súlade s našimi príslubmi.



TÍMOVÁ PRÁCA

PREDSTAVUJE SPÔSOB, AKÝM JEDNOTLIVCI DOSAHUJÚ ÚSPECH SVOJHO TÍMU.

Veríme v spoluprácu a vo vzájomnú podporu. Naše ciele môžeme dosiahnuť len spolu. Opierame sa pritom o vzájomné schopnosti, vedomosti a skúsenosti. Učíme sa vzájomne jeden od druhého a vítame konštruktívnu spätnú väzbu.



REŠPEKT

PREDSTAVUJE SPÔSOB, AKÝM SA SPRÁVAME K ĽUĎOM V RÁMCI NAŠEJ SPOLOČNOSTI A MIMO NEJ, AKÝM SA SPRÁVAME JEDEN K DRUHÉMU, K NAŠIM KOLEGOM, PARTNEROM A PACIENTOM BEZ OHĽADU NA SOCIÁLNE A INÉ ROZDIELY.

Beríme ohľad na individuálne potreby našich pacientov a pristupujeme k nim s rešpektom. Navzájom si vypočujeme názory každého z nás. Vzájomne si ceníme svoj čas a vedomosti.

OBSAH

Základné údaje spoločnosti	4
Predmet činnosti.....	4
Vedenie Spoločnosti	5
Štruktúra akcionárov.....	5
Spájajú nás spoločné hodnoty	5
Prehľad vybraných údajov spoločnosti	6
Grafické zobrazenie vybraných Údajov	7
Investičná činnosť	9
Náklady na činnosť v oblasti výskumu a vývoja	9
Predpokladaný budúci vývoj činnosti Spoločnosti	9
Návrh na rozdelenie zisku	10
Udalosti osobitného významu, ktoré nastali po skončení účtovného obdobia, za ktoré sa vyhotovuje výročná správa	10
Nadobudnutie vlastných akcií, dočasných listov, obchodných podielov a akcií, dočasných listov a obchodných podielov materskej účtovnej jednotky	10
Vplyv na životné prostredie	10
Vplyv na zamestnanosť.....	10
Riziká a neistoty	10
Prehľad peňažných tokov	11

ZÁKLADNÉ ÚDAJE SPOLOČNOSTI

Názov Spoločnosti:	ProCare, a.s.
Sídlo Spoločnosti:	Einsteinova 23-25, 851 01 Bratislava 5
IČO:	35890568
Právna forma:	akciová spoločnosť
Deň založenia Spoločnosti:	11. máj 2004
Deň zápisu do obchodného registra:	23. jún 2004
Zápis v obchodnom registri:	Mestský súd Bratislava III v Bratislave, oddiel Sa, vložka č. 3363/B

Spoločnosť ProCare, a.s. je dcérskou spoločnosťou spoločnosti Penta Hospitals SK, a. s., so sídlom v Bratislave, Digital Park II, Einsteinova 25, zapísaná do Obchodného registra 26. októbra 2005 (Obchodný register Mestského súdu Bratislava III v Bratislave, oddiel Sa, vložka č. 3721/B), ktorá má 100-percentný podiel na jej základnom imaní.

Spoločnosť nemá a ani neplánuje v budúcnosti zriadiť organizačnú zložku v zahraničí.

Predmet činnosti

Opis vykonávanej činnosti Spoločnosti

- sprostredkovateľská činnosť v rozsahu voľnej živnosti
- marketing a prieskum trhu
- automatizované spracovanie dát
- reklamná a propagačná činnosť
- faktoring a forfaiting v rozsahu voľnej živnosti
- poradenská činnosť v predmete podnikania v rozsahu voľnej živnosti
- vedenie účtovníctva
- prevádzkovanie zdravotníckeho zariadenia typu poliklinika v rozsahu povolenia vydaného podľa zákona č. 578/2004 Z. z. o poskytovateľoch zdravotnej starostlivosti, zdravotníckych pracovníkoch, stavovských organizáciách v zdravotníctve a o zmene doplnení niektorých zákonov v znení neskorších predpisov
- pracovná zdravotná služba
- zubná technika
- kvalitatívne a kvantitatívne zisťovanie faktorov životného prostredia a pracovného prostredia na účely posudzovania ich možného vplyvu na zdravie: - meranie denného a umelého osvetlenia - meranie hluku v životnom a pracovnom prostredí a meranie tepelnovlhkostnej mikroklimy
- špecialista požiarnej ochrany
- vykonávanie mimoškolskej vzdelávacej činnosti
- Bezpečnostnotechnické služby
- Kúpa tovaru na účely jeho predaja konečnému spotrebiteľovi (maloobchod) alebo na účely jeho predaja iným prevádzkovateľom živnosti (veľkoobchod)
- Kvalitatívne a kvantitatívne zisťovanie faktorov životného prostredia a pracovného prostredia na účely posudzovania ich možného vplyvu na zdravie: - meranie vibrácií v pracovnom prostredí - odber a meranie vzoriek prašnosti v pracovnom prostredí

Vedenie Spoločnosti

Predseda predstavenstva:	MUDr. Radoslav Čuha, MBA, MPH
Člen predstavenstva:	Ing. Tomáš Valaška
Člen predstavenstva:	MUDr. Igor Pramuk, MPH
Dozorná rada:	Mgr. Maroš Nestšák Martin Krchňavý MUDr. Václav Jirku

Štruktúra akcionárov

Akcionár	Výška podielu na základnom imaní		Podiel na hlasovacích právach	Iný podiel na ostatných položkách VI ako na ZI	Výška príspevku do kapitálových fondov z príspevkov
	absolútne	v %	v %	v %	v %
Penta Hospitals SK, a. s.	23 798 506	100	100	100	100
Spolu	23 798 506	100	100	100	100

Spájajú nás spoločné hodnoty



REŠPEKT

Predstavuje spôsob, akým sa správame voči ľuďom v rámci a mimo našej spoločnosti.



ZODPOVEDNOSŤ

Predstavuje spôsob, akým sa správame voči našim klientom a je základom pre všetky naše rozhodnutia.



TÍMOVÁ PRÁCA

Predstavuje spôsob, akým jednotlivci dosahujú úspech svojho tímu.

PREHĽAD VYBRANÝCH ÚDAJOV SPOLOČNOSTI

Finančné údaje	Jednotka	2023	2022	2021
Neobežný majetok	EUR	44 231 152	45 211 761	39 226 692
Dlhodobý nehmotný majetok	EUR	415 735	334 838	288 981
Dlhodobý hmotný majetok	EUR	51 304	47 645	21 609
Dlhodobý finančný majetok súčet	EUR	43 764 113	44 829 278	38 916 102
Obežný majetok	EUR	11 688 574	6 792 820	5 180 802
Zásoby súčet	EUR	426	9 818	9 554
Dlhodobé pohľadávky	EUR	85 564	87 343	84 067
Krátkodobé pohľadávky	EUR	11 591 390	6 663 550	5 060 160
Krátkodobý finančný majetok	EUR	0	0	0
Finančné účty	EUR	11 194	32 109	27 021
Časové rozlíšenie	EUR	9 943	10 100	7 508
Spolu vlastné imanie a záväzky	EUR	55 929 669	52 014 681	44 415 002
Vlastné imanie	EUR	34 452 100	32 279 401	30 565 243
Základné imanie	EUR	23 798 506	23 798 506	23 798 506
Emisné ážio	EUR	0	0	0
Ostatné kapitálové fondy	EUR	19 150 000	19 150 000	19 150 000
Zákonné rezervné fondy	EUR	1 514 763	1 342 347	1 155 151
Ostatné fondy zo zisku	EUR	0	0	0
Oceňovacie rozdiely z precenenia	EUR	0	0	0
Výsledok hospodárenia minulých rokov	EUR	-12 208 869	-13 735 610	-15 410 379
Výsledok hospodárenia za účtovné obdobie po zdanení	EUR	2 197 700	1 724 158	1 871 965
Záväzky	EUR	16 880 545	15 487 260	9 855 829
Dlhodobé záväzky	EUR	22 703	27 350	6 871 593
Dlhodobé rezervy	EUR	1 677	1 704	1 640
Dlhodobé bankové úvery	EUR	0	0	0
Krátkodobé záväzky	EUR	16 690 476	15 326 507	2 845 322
Krátkodobé rezervy	EUR	165 689	131 699	136 821
Bežné bankové úvery	EUR	0	0	453
Krátkodobé finančné výpomoci	EUR	0	0	0
Časové rozlíšenie súčet	EUR	4 597 024	4 248 020	3 993 930
Náklady	EUR	21 055 058	18 632 180	21 033 569
Výnosy	EUR	23 437 060	20 492 518	23 104 198
Tržby	EUR	19 866 972	19 232 422	21 702 094
Zisk pred zdanením	EUR	2 382 002	1 860 338	2 070 629
Daň (splatná a odložená)	EUR	184 302	136 180	198 664
Čistý zisk po zdanení	EUR	2 197 700	1 724 158	1 871 965
Ziskovosť *	%	12%	10%	10%

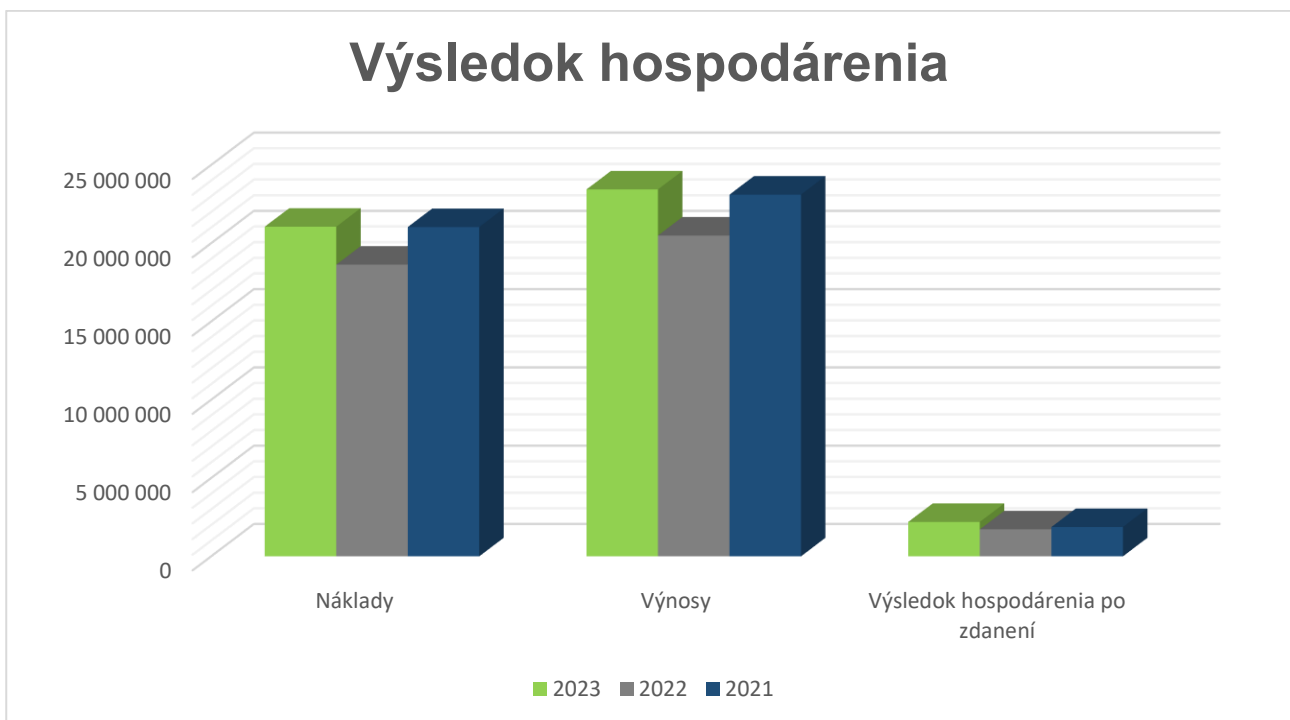
* Ziskovosť = zisk pred zdanením/tržby

Náklady	Jednotka	2023	2022	2021
Materiál	EUR	148 228	149 703	263 757
Energie	EUR	13 496	8 491	6 514
Opravy	EUR	42 378	31 773	28 367
Služby	EUR	5 766 962	6 661 866	9 834 955
Mzdy	EUR	4 063 652	3 884 548	3 942 814
Odpisy	EUR	163 694	569 646	246 837
Ostatné náklady	EUR	10 856 648	7 326 153	6 710 325
Spolu		21 055 058	18 632 180	21 033 569

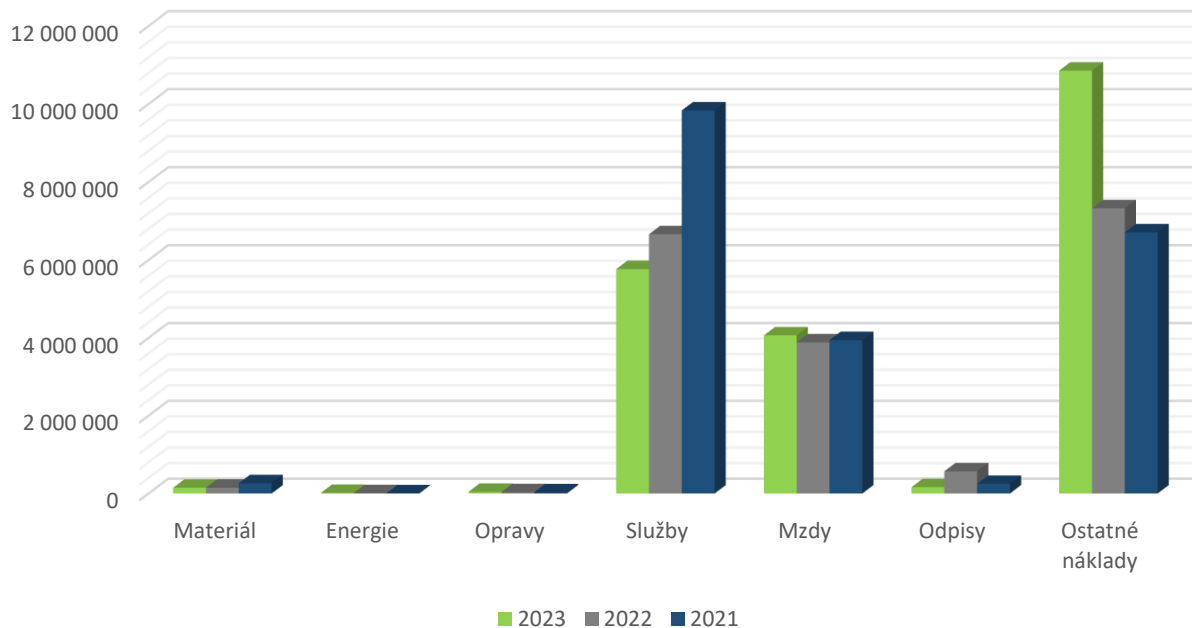
Výnosy	Jednotka	2023	2022	2021
Administratíva	EUR	886 137	1 367 858	3 321 144
Predaj tovaru	EUR	15 344	16 265	26 287
Celoročná zdravotná starostlivosť	EUR	10 183 166	9 627 239	9 228 514
Pracovná zdravotná služba	EUR	8 051 523	7 562 841	7 518 483
Nájomné	EUR	258 867	291 153	242 543
Ostatné tržby za zdravotnícke služby	EUR	0	105 099	926 642
Ostatné výnosy	EUR	4 042 023	1 522 063	1 840 585
Spolu		23 437 060	20 492 518	23 104 198

Personálne ukazovatele	Jednotka	2023	2022	2021
Lekári	počet	5	5	6
Sestry	počet	4	4	6
Ostatný zdrav. personál	počet	29	29	32
THP	počet	85	71	73
Robotníci	počet	1	1	1
Spolu		124	110	118

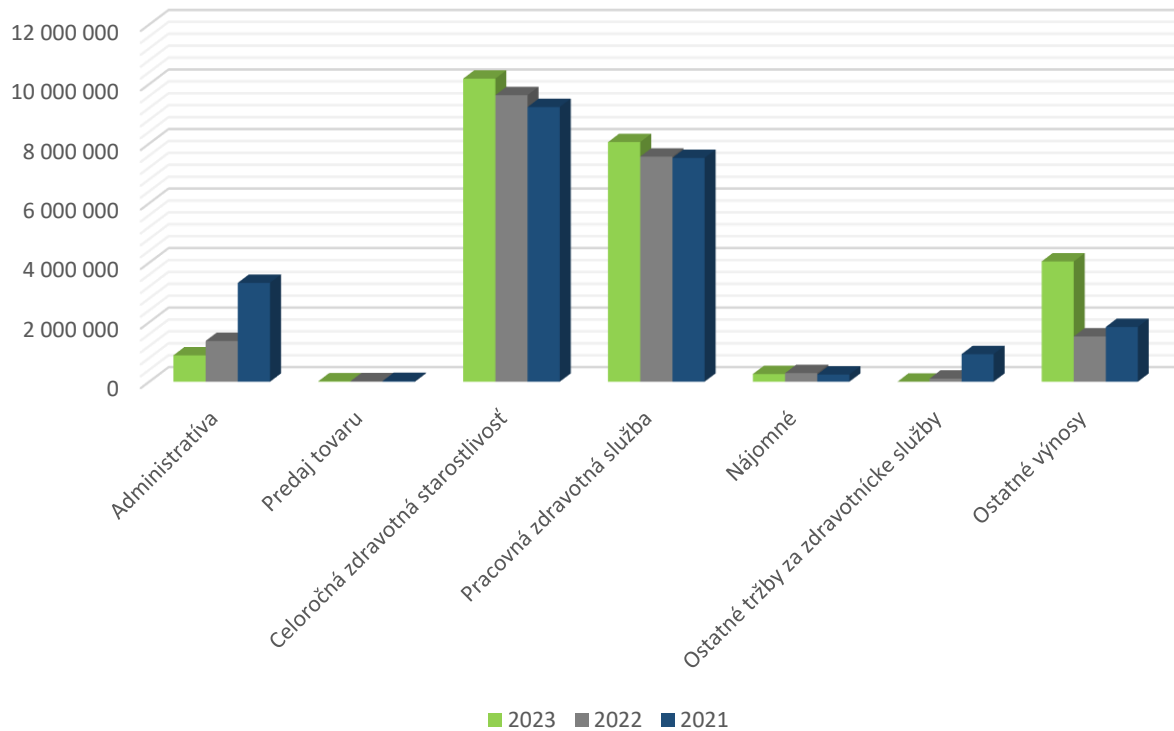
GRAFICKÉ ZOBRAZENIE VYBRANÝCH ÚDAJOV



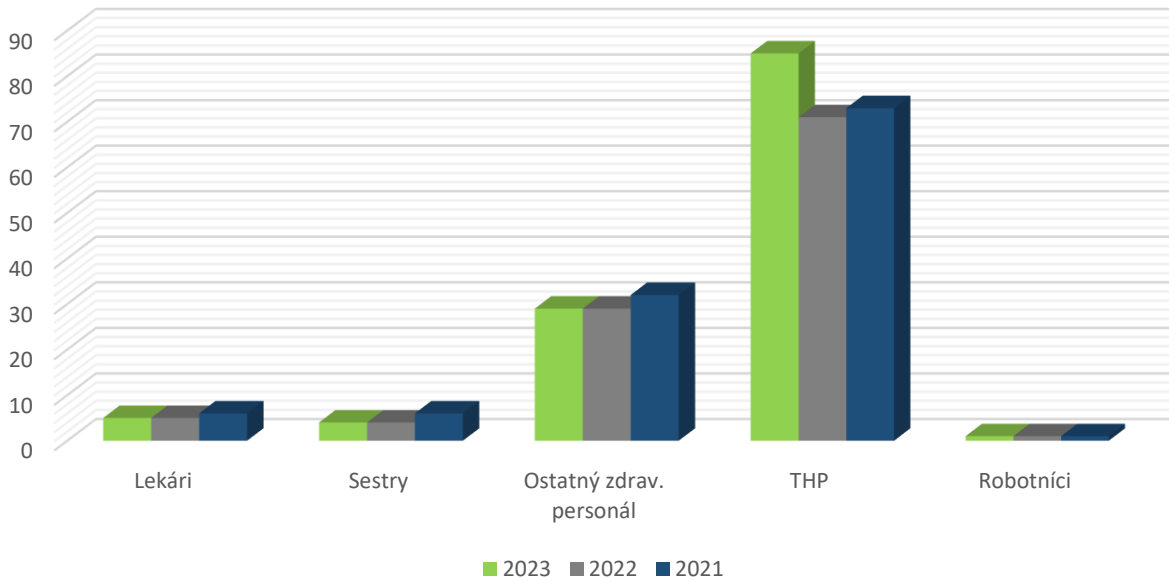
Náklady



Výnosy



Personálne ukazovatele



INVESTIČNÁ ČINNOSŤ

V priebehu účtovného obdobia Spoločnosť zaradila do majetku softvérové vybavenie v hodnote 193 312 EUR, výpočtovú techniku v hodnote 11 016 EUR, klimatizácie v hodnote 8 938 EUR a nábytok v hodnote 4 294 EUR. Zároveň Spoločnosť vyradila z majetku softvérové vybavenie v hodnote 505 511 EUR, osobné automobily s príslušenstvom v hodnote 31 416 EUR, ne zdravotnícku techniku v hodnote 11 330 EUR, a zdravotnícku techniku v hodnote 23 795 EUR.

V roku 2023 došlo k predaju dcérskych spoločností Poliklinika ProCare Žiar s.r.o. a Mammacentrum sv. Agáty Banská Bystrica, a.s. Zároveň Spoločnosť v roku 2023 obstarala 100%-ný podiel v spoločnosti MEDIKOL s.r.o. v hodnote 54 483 EUR. Počas roka došlo taktiež k navýšeniu investície v spoločnosti SPORTCLINIC, s.r.o. v hodnote 850 000 EUR.

NÁKLADY NA ČINNOSŤ V OBLASTI VÝSKUMU A VÝVOJA

Spoločnosť nerealizovala v roku 2023 žiadne výdavky na činnosť v oblasti výskumu a vývoja a neplánuje ani v roku 2024 investovať do tejto oblasti.

PREDPOKLADANÝ BUDÚCI VÝVOJ ČINNOSTI SPOLOČNOSTI

Spoločnosť sa v roku 2024 bude naďalej zameriavať na posilnenie pozície v poskytovaní pracovnej zdravotnej služby a v budovaní silnej siete poskytovateľov zdravotnej starostlivosti v rámci siete polikliník.

Rozsiahle pokrytie, spokojnosť pacientov a dobrý kredit značky ProCare je základným predpokladom úspechu v prostredí poskytovania zdravotnej starostlivosti a pracovnej zdravotnej služby.

NÁVRH NA ROZDELENIE ZISKU

Spoločnosť dosiahla v roku 2023 zisk vo výške 2 197 700 EUR. Štatutárny orgán do dňa zostavenia účtovnej závierky nerozhodol o rozdelení zisku za rok 2023.

UDALOSTI OSOBITNÉHO VÝZNAMU, KTORÉ NASTALI PO SKONČENÍ ÚČTOVNÉHO OBDOBIA, ZA KTORÉ SA VYHOTOVUJE VÝROČNÁ SPRÁVA

Po 31. decembri 2023 do dňa zostavenia účtovnej závierky nenastali také udalosti, ktoré by si vyžadovali zverejnenie alebo vykázanie v účtovnej závierke za rok 2023.

NADOBUDNUTIE VLASTNÝCH AKCIÍ, DOČASNÝCH LISTOV, OBCHODNÝCH PODIELOV A AKCIÍ, DOČASNÝCH LISTOV A OBCHODNÝCH PODIELOV MATERSKEJ ÚČTOVNEJ JEDNOTKY

Spoločnosť v roku 2023 nenadobudla žiadne vlastné akcie, dočasné listy, obchodné podiely a akcie, dočasné listy a obchodné podiely materskej účtovnej jednotky.

VPLYV NA ŽIVOTNÉ PROSTREDIE

V súčasnosti nie sú známe žiadne relevantné riziká pre spoločnosť týkajúce sa možnosti vzniku záťaží, havárií, narušenia životného prostredia ani potenciálnych záväzkov súvisiacich s kontamináciou pôdy, podzemnej alebo povrchovej vody, znečistením ovzdušia a nevyriešených sťažností týkajúcich sa životného prostredia.

VPLYV NA ZAMESTNANOSŤ

V súčasnosti nie sú známe žiadne relevantné riziká pre Spoločnosť, ktoré by mali vplyv na zamestnanosť.

RIZIKÁ A NEISTOTY

Spoločnosť ku dňu zostavenia účtovnej závierky spĺňa všetky záväzky a pokračuje v predpoklade nepretržitého trvania.

PREHĽAD PEŇAŽNÝCH TOKOV

Spoločnosť zostavila prehľad peňažných tokov pomocou nepriamej metódy:

Názov položky	2023	2022	2021
Výsledok hospodárenia pred zdanením	2 382 002	1 860 338	2 070 629
<i>Úpravy o nepeňažné operácie:</i>			
Odpisy dlhodobého majetku	163 694	185 298	246 837
Odpis goodwillu zo zlúčenia s Medfin PZS, a.s.	0	384 348	0
Odpis zásob	10 824	1 847	536
Odpis pohľadávky	632	702	11 452
Zmena stavu opravnej položky k pohľadávkam	-19 523	-33 127	-129 271
Zmena stavu rezerv	33 963	-5 058	45 914
Úrokové náklady (netto)	265 235	272 792	201 160
Strata / (zisk) z predaja dlhodobého majetku	-7 953	-4 952	-16 667
Strata / (zisk) z predaja akcií a podielov dcérskych spoločností	-41 236	0	0
Ostatné položky nezahnuté do nepeňažných operácií	0	4 654	1 040
Zisk z prevádzky pred zmenou pracovného kapitálu	2 787 638	2 666 842	2 431 630
<i>Zmena pracovného kapitálu:</i>			
Úbytok (prírastok) pohľadávok z obchodného styku a časového rozlíšenia	-8 205 936	-1 740 076	-721 754
Úbytok (prírastok) zásob	-1 432	-2 111	25 743
(Úbytok) prírastok záväzkov a časového rozlíšenia	962 401	13 112	-562 699
Prevádzkové peňažné toky	-4 457 329	937 767	1 172 920
Peňažné toky z prevádzkovej činnosti			
Prevádzkové peňažné toky	-4 457 329	937 767	1 172 920
Zaplatené úroky	-423 272	-176 077	-168 666
Prijaté úroky	892	0	0
Zaplatená daň z príjmov	-209 035	-137 910	0
Čisté peňažné toky z prevádzkovej činnosti	-5 088 744	623 780	1 004 254
Peňažné toky z investičnej činnosti			
Nákup dlhodobého majetku	-258 788	-207 549	-183 650
Príjmy z predaja dlhodobého majetku	7 953	5 451	16 667
Príjmy z predaja akcií a podielov dcérskych spoločností	2 010 885	0	0
Obstaranie finančných investícií	-904 485	-6 297 556	0
Poskytnuté dlhodobé pôžičky	79 500	-80 498	-500
Prijaté dividendy	1 188 210	1 163 968	1 345 399
Prírastok peňažných prostriedkov nadobudnutých zlúčením	0	274 504	0
Čisté peňažné toky z investičnej činnosti	2 123 275	-5 141 680	1 177 916
Peňažné toky z finančnej činnosti			
Príjmy / splátky úverov a pôžičiek od bánk	0	-453	-9 504 547
Príjmy / splátky pôžičiek prijatých od spoločností v Skupine	-13 265 100	5 390 100	7 495 000
Čisté peňažné toky z finančnej činnosti	-13 265 100	5 389 647	-2 009 547
Prírastky (úbytky) peňažných prostriedkov a peňažných ekvivalentov	-16 230 569	871 747	172 623
Peňažné prostriedky a peňažné ekvivalenty na začiatku roka	2 061 467	1 189 720	1 017 097
Peňažné prostriedky a peňažné ekvivalenty na konci roka	-14 169 102	2 061 467	1 189 720

Štruktúra peňažných prostriedkov a peňažných ekvivalentov:

Položka	2023	2022	2021
Peniaze	4 499	13 826	15 064
Ceniny	3 095	2 069	3 340
Účty v bankách	2 450	15 114	8 617
Peniaze na ceste	1 150	1 100	0
Pohľadávka / (záväzok z cash poolingu)	-14 180 296	2 029 358	1 162 699
Spolu	-14 169 102	2 061 467	1 189 720

SME TU PRE

