



STÁ VÝROČNÁ SPRÁVA

1923 – 2023



OBSAH

01	Príhovor generálneho riaditeľa	6	05	Zamestnanci	27
02	O Spoločnosti	8	06	Budúcnosť	28
	Základné údaje o Spoločnosti	8	07	Správa o hospodárení a činnosti spoločnosti SSE za rok 2023	30
	Predmet činnosti	8		Finančné výsledky	30
	Akcionárska štruktúra	8	08	Správa o činnosti dozornej rady spoločnosti	31
	Identifikačné údaje	8		Stredoslovenská energetika, a. s., za rok 2023	31
	Vedenie Spoločnosti	9	09	Návrh predstavenstva spoločnosti	32
	Organizačná štruktúra	10		Stredoslovenská energetika, a. s., na rozdelenie zisku za rok 2023	32
03	Aktivity Spoločnosti	12	10	Udalosti osobitého významu, ktoré nastali po skončení	33
	Predaj B2B zákazníkom	12		úctovného obdobia, za ktoré sa vyhotovuje výročná správa	33
	Nákup a manažment portfólia	13	11	Náklady na činnosť v oblasti výskumu a vývoja	33
	Predaj B2C zákazníkom	15	12	Nadobúdanie vlastných akcií, dočasných listov,	33
	Cenotvorba a plánovanie	16		obchodných podielov a akcií	33
	Starostlivosť o zákazníkov	16	13	Organizačné zložky účtovnej jednotky v zahraničí	33
	Marketing	17	14	Stanovisko Dozornej rady spoločnosti	34
	Financie a služby	18		Stredoslovenská energetika, a. s., k riadnej účtovnej závierke zostavenej k 31. decembru 2023 a k návrhu na rozdelenie zisku za rok 2023	34
	Digitalizácia a digitálna transformácia	19		PRÍLOHA 1.	
	Riadenie cenového rizika	19		Správa nezávislého audítora o overení účtovej závierky	
	Riziko pri dodávke elektrickej energie a zemného plynu	19		k 31. decembru 2023 a účtovná závierka	
	Stratégia a rozvoj podnikania	20		k 31. decembru 2023.	
	Integrovaný systém manažérstva	20			
	Nekomoditné produkty	22			
	Systém manažérstva bezpečnosti	24			
	a ochrany zdravia pri práci	24			
	Projekty zamerané na zníženie energetickej náročnosti	24			
	Interný audit	24			
	Projekty	25			
04	Spoločenská zodpovednosť	26			
	Spoločenská zodpovednosť	26			

01 Príhovor generálneho riaditeľa



STÁ VÝROČNÁ SPRÁVA
1923 – 2023



Vážení obchodní partneři, zákazníci, akcionáři a kolegovia,

v roku 2023 oslávila Stredoslovenská energetika svoje 100. výročie. Od svojho vzniku si prešla veľmi dlhú cestu, a to nielen z pohľadu elektrifikácie stredného Slovenska. Jedno však počas celého tohto obdobia ostáva nezmenené, a to, že zákazník je vždy na prvom mieste. Aj keď pohľad na jeho potreby a očakávania sa v priebehu rokov neustále menil. Dnes je veľmi rozsiahly a my v SSE chceme byť pre každého jedného zákazníka tou prvou voľbou. Preto sme aj počas celého minulého roka pracovali na zlepšení jeho poznateľnosti a komplexnom zastrešení služieb. Vývoj kvalitných produktov za zodpovedajúcu cenu, odbornosť, kompetentnosť, férový prístup a dodržiavanie dohôd je to, čo z nás robí dobrého partnera.

Predovšetkým vplyvom slabej zimy sa zastavil prudký rast cien z roku 2022. Na druhej strane, veľké geopolitické udalosti naďalej výrazne zasahovali do cien energií. Klesajúce ceny komodít, najmä cena plynu, do značnej miery znížila veľkoobchodné ceny elektriny, čím sa znížila potreba pokračovania zavedených cenových stropov vo väčšine európskych krajín. Napriek rekordným zásobám plynu v zásobníkoch na konci roka boli ceny plynu pred nadchádzajúcou zimou stále výrazne vyššie ako pred začiatkom krízy.

Dopyt po energiách ďalej klesal, čo čiastočne odrážalo úspech národných stratégií znižovania dopytu, ale aj ako dôsledok reakcie na pokračujúce vysoké ceny komodít. V segmente domácností a malých podnikov sa aj v roku 2023 pokračovalo so zastropovanými cenami elektriny, ale aj plynu, a ceny teda ostali prakticky nezmenené. Čo sa však menilo, bol narastajúci dopyt po energetických efektívnych riešeniach, ktoré znižujú spotrebu energií. Naším zákazníkom sme minulý rok nainštalovali stovky takýchto riešení.

Tak ako som už napísal, zákazník je v SSE vždy na prvom mieste. Preto naďalej posilňujeme aj tradičné obslužné kanály a v závere roka sme úspešne otvorili naše desiate zákaznicke centrum, priamo na Mestskom úrade v Čadci. Po domácnostiach sme aj zákazníkom z ostatných segmentov priniesli unikátne videoporadenstvo s detailným

pohľadom na spotrebu energií a technické parametre odberných miest a na možnosti úspor pri ich správnom nastavení. Rovnako sme stále pracovali na zlepšení našej eZóny o nové užitočné funkcie.

Rovnako ako zákazník sú pre nás dôležití naši zamestnanci, ich spokojnosť, kvalitné pracovné podmienky, ale aj osobnostný a profesionálny rozvoj. A rok 2023 bol zlomový aj pre nich. V rámci posilnenia kultúry založenej na dôvere, zodpovednosti a flexibilitě sme v roku 2023 implementovali hybridný pracovný model, v rámci ktorého je práca vykonávaná na pracovisku v kombinácii s pracou doma.

Každý jeden z týchto krokov nás posúva dopredu, do budúcnosti. Sme pripravení sa zapojiť do transformácie spoločnosti a vytvorenia ekologickejšej a dlhodobo udržateľnej budúcnosti realizáciou vhodne vybraných projektov s vysokou pridanou hodnotou pre kvalitu života v SR aj EÚ.

JUDr. Zdeněk Schraml
Generálny riaditeľ



Základné údaje o spoločnosti

Spoločnosť Stredoslovenská energetika, a. s., IČO 51 865 467, so sídlom Pri Rajčianke 8591/4B, Žilina 010 47, (ďalej len „SSE“) je zapísaná v Obchodnom registri Okresného súdu Žilina, oddiel Sa, vložka číslo: 10956/L.

Spoločnosť SSE bola založená 19. júla 2018 a do obchodného registra bola zapísaná 3. augusta 2018 pod obchodným menom Stredoslovenská energetika Obchod, a. s. S účinnosťou od 1. januára 2019 nadobudla vkladom časť podniku týkajúcu sa všetkých záležitostí spojených najmä s nákupom a predajom elektriny a plynu, energeticky efektívnych riešení, ako aj predaja nekomoditných produktov a pod., a to od svojej materskej spoločnosti Stredoslovenská energetika Holding, a.s. (do 31. decembra 2018 pod obchodným menom Stredoslovenská energetika, a. s.). Spolu s nadobudnutým vkladom časti podniku nadobudla SSE s účinnosťou od 1. januára 2019 aj svoje aktuálne obchodné meno.

SSE svojim zákazníkom v roku 2023 dodávala elektrinu a plyn a poskytovala s tým súvisiace komplexné služby.

Predmet činnosti

SSE v roku 2023 podnikala na základe povolení vydaných Úradom pre reguláciu sieťových odvetví v týchto hlavných činnostiach:

- dodávka elektriny,
- dodávka plynu.

Okrem uvedených činností podnikala SSE na základe vydaných živnostenských a iných oprávnení v ďalších činnostiach, a to najmä:

- poskytovanie energetickej služby s garantovanou úsporou energie,
- poskytovanie energetickej podpornej služby,
- výkon činnosti energetickeho audítora,
- finančné sprostredkovanie – výkon činnosti viazaného finančného agenta v sektore poistenia alebo zaistenia.

Akcionárska štruktúra

Jediným akcionárom spoločnosti Stredoslovenská energetika, a. s., je spoločnosť Stredoslovenská energetika Holding, a.s., ktorá vlastní 100 % jej akcií.

Identifikačné údaje

Stredoslovenská energetika, a. s.
Pri Rajčianke 8591/4B
010 47 Žilina
IČO: 51 865 467
IČ DPH: SK 2120814575
DIČ: 2120814575
Bankové spojenie
VÚB, a. s., Žilina
IBAN: SK91 0200 0000 0000 0070 2432
SWIFT: SUBASKBX

Akciová spoločnosť je zaregistrovaná v Obchodnom registri Okresného súdu Žilina, oddiel Sa, vložka číslo: 10956/L, deň zápisu 1. január 2019.

Telefón: 041/519 1111	Fax: 041/519 2575
E-mail: sse@sse.sk	Webstránka: www.sse.sk

Vedenie spoločnosti do 31. decembra 2023

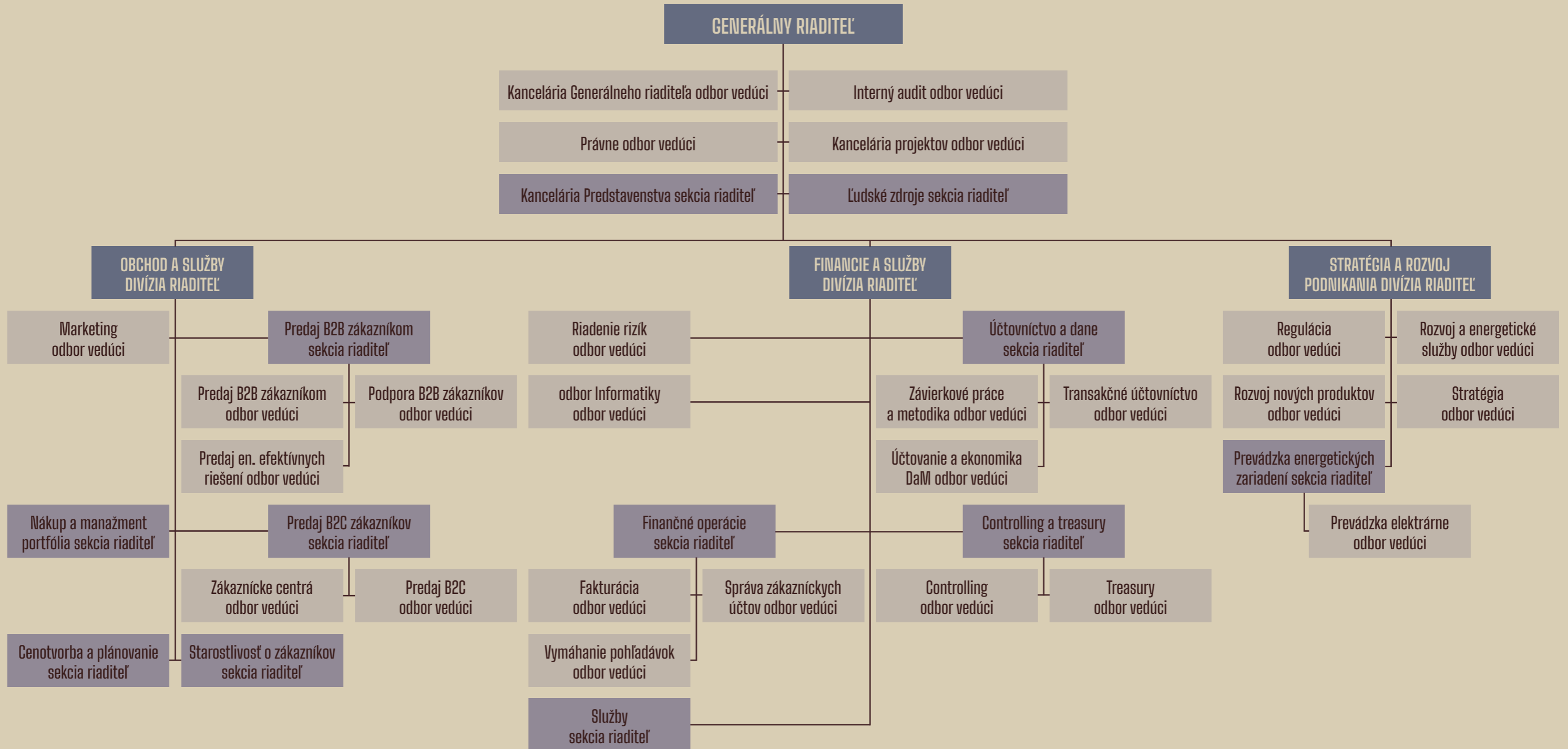
Predstavenstvo:	
Mgr. Petr Sekanina	predseda
Ing. Tomáš Gažúr	podpredseda
Ing. Michal Uherčík	člen
Ing. Jiří Feist	člen
Ing. Petr Tomášek	člen do 30. 6. 2023
Ing. Václav Paleček	člen od 1. 7. 2023

Dozorná rada:	
JUDr. Jozef Pajer	predseda
Ing. Jozef Antošík	podpredseda
Ing. Tomáš Husár	člen
Mgr. Miroslav Procháska	člen
Ing. Marián Smorada, PhD.	člen
Ing. Slavomír Božoň	člen
Peter Sňahničan	člen volený zamestnancami
Mgr. Elena Martoníková	člen volený zamestnancami
Mgr. Juraj Kadaši	člen volený zamestnancami

Výkonné vedenie:	
JUDr. Zdeněk Schraml	generálny riaditeľ
Mgr. Szilárd Mangult	riaditeľ divízie Obchod a služby

Výkonné vedenie:	
Ing. Peter Ďurmek	riaditeľ divízie Financie a služby
Mgr. Ivan Weiss	riaditeľ divízie Stratégia a rozvoj podnikania





Predaj B2B zákazníkom

V segmente Predaj B2B zákazníkom bol uplynulý rok rovnako náročný ako ten predchádzajúci. Z pohľadu celkových výsledkov ho však môžeme hodnotiť ako veľmi úspešný. Oproti minulosti výrazne vzrástol počet kontraktov s nákupom elektriny a plynu na spotovej báze (produktový rad Dynamik) a kontraktov kombinujúcich forwardový a spotový nákup (produktový rad Kombi). V uplynulom roku sa práve tieto produkty ukázali ako výhodné riešenie pre zákazníkov, ale aj pre SSE. Z hľadiska dodávaných množstiev sme v prípade viacerých koncových zákazníkov zaznamenali mierny útlm spotreby energií. Ten bol zapríčinený viacerými faktormi: spomalením ekonomiky, nadpriemernými teplotami, vlastnou výrobou elektriny a inými. V týchto situáciách sa ukázala veľká výhoda flexibilných kontraktov Kombi a Dynamik oproti kontraktu s fixnou cenou. Tu sme nakúpené a nedočerpané množstvá predávali na spotovom trhu so stratou a boli sme nútení účtovať zákazníkom zmluvnú pokutu za nedočerpanie.

Hlavnou činnosťou minulého roka bol však predaj energií na roky 2024 – 2026. Počas roka sme veľmi citlivo vnímali riziká, ako aj postupné upokojovanie veľkoobchodného trhu, a následne sme inovovali katalóg produktov a upravovali zmluvné podmienky. Uvedené zmeny bolo potrebné aktívne komunikovať smerom k zákazníkom. Na jar sme organizovali webinára a na jeseň prezenčné zákaznicke seminára. V predaji vidíme zastúpenie všetkých troch zmluvných modelov (fixný nákup, spotový nákup a ich kombinácia), ako aj veľkú početnosť dvojiročných kontraktov.

Napriek stále vysokým cenám a politickej a regulačnej nestabilite sme robili maximum so zreteľom na udržanie zákaznickej spokojnosti a kvalitných vzťahov. V máji sme prvýkrát organizovali koncert pre zákazníkov a obchodných partnerov v Mestskom divadle Žilina a koncom novembra po viacročnej prestávke aj tradičný TopPowerSSEminár, tentokrát v Pezinku. Rovnako sa aktívne podieľame na významných interných IT projektoch.

V oblasti poskytovania nekomoditných riešení sme zaznamenali niekoľko zaujímavých trendov. V porovnaní s predchádzajúcim rokom môžeme pozorovať spomalenie ekonomiky, pokles a následnú stabilizáciu cien komodít, ako i väčšiu opatrnosť zákazníkov v ich rozhodnutiach týkajúcich sa realizácie nekomoditných energetických riešení.

Z energetických projektov, po ktorých bol v minulom roku jeden z najväčších dopytov, môžeme označiť pretrvávajúcu požiadavku zákazníkov na vybudovanie fotovoltaických zariadení. Do užívania sme odovzdali funkčné diela v celkovom inštalovanom výkone niekoľko MW (strešné i zemné realizácie).

Čoraz viac sa objavuje aj požiadavka na návrh a realizáciu batériových systémov, jednak na vlastné využitie (hlavne ide o uskladnenie vyrobenej elektriny, orezanie výkonových špičiek, záloha pri výpadkoch atď.), ako aj pre poskytovanie regulačných podporných služieb (certifikované podporné služby, regulácia odchýlky).

Meniaci sa legislatíva v oblasti požiarnej ochrany priniesla postupnú povinnosť inštalovať k fotovoltaickým riešeniam požiarne odpínače, resp. optimizéry, ktoré síce o niečo navyšujú cenu diela, ale na druhej strane výrazne zvyšujú bezpečnosť prevádzkovania zariadenia. Z ďalších úspešne zrealizovaných riešení ide o už tradičné projekty rekonštrukcie najmä priemyselného a kancelárskeho osvetlenia spolu s inteligentným ovládaním a so zapojením sa do existujúcich energetických manažment systémov, ďalej rekonštrukcie zastaralých a poruchových vykurovacích systémov a trafostaníc.

S postupným nástupom elektromobility evidujeme rastúci záujem o dodanie nabíjaciač staníc od najjednoduchších wallboxov až po výkonné rýchlonabíjačky spolu so softvérovým vybavením a kompletným servisom. Naďalej ponúkame inovatívne opatrenia, ktoré našim zákazníkom prinášajú zefektívnenie ich prevádzok, znižujú energetickú náročnosť a zvyšujú konkurencieschopnosť s veľmi pozitívnym dopadom na pracovné a životné prostredie.

Nákup a manažment portfólia

SSE je dlhoročný účastník liberalizovaného energetického trhu na Slovensku a sme vnímaní najmä ako tzv. tradičný obchodník/dodávateľ energetických komodít pre koncových zákazníkov. Európsky trh s elektrinou bol pri vstupe do roku 2023 v neistej pozícii. Predovšetkým vplyvom pozitívnych okolností (najmä faktor slabej zimy) sa zastavil prudký rast cien z roku 2022. Okrem toho úspešná realizácia opatrení na zníženie dopytu a čoraz robustnejšia ponuka na strane výroby viedli k zdanlivej stabilite na energetických trhoch. Na druhej strane, veľké geopolitické udalosti naďalej vrhali svoj negatívny tieň – vojna na Ukrajine a v poslednom kvartáli aj konflikt medzi Izraelom a Palestínou.

Klesajúci trend cien komodít, keď cena plynu TTF (Title Transfer Facility) klesla od januára do decembra až o 43 %, do značnej miery znížil veľkoobchodné ceny elektriny, čím sa znížila potreba pokračovania zavedených cenových stropov vo väčšine európskych krajín. Napriek rekordným zásobám plynu v zásobníkoch na konci roka boli ceny plynu pred nadchádzajúcou zimou stále výrazne vyššie ako pred začiatkom krízy.

Dopyt po energiách klesol o 3 %, čo čiastočne odrážalo úspech národných stratégií znižovania dopytu, ale aj ako dôsledok reakcie na pokračujúce vysoké maloobchodné ceny. Priemyselnému sektoru bude pravdepodobne trvať dlhšie ako ostatným, kým sa zotaví z týchto vysokých cien, a mnohé nové projekty sa pravdepodobne odložia, kým ceny neklesnú. Nemecko zaznamenalo medziročný pokles dopytu o 8 %, čo bol najväčší pokles na akomkoľvek veľkom trhu.

Stabilná hydrologická situácia a rast veternej a slnečnej výroby zmiernili závislosť od zemného plynu (pokles o 18 %) a uhlia (pokles o 27 %), s ktorou bol spojený aj výrazný prepád dopytu po emisných povolenkách EUA. To spôsobilo prepád ich ceny z cenovej úrovne tesne nad 100 EUR/t až k 80 EUR/t na konci roka. Zatiaľ čo výkon francúzskych jadrových zdrojov sa oproti minulému roku výrazne zlepšil a fínsky reaktor Olkiluoto 3 bol v máji uvedený do prevádzky, nárast výroby z jadra bol utlmený odstávkami zdrojov v Nemecku (konečné vyradenie) a Belgicku.



Kombinácia slabého dopytu a rastu obnoviteľných zdrojov zvýšila frekvenciu nízkych a záporných cien energie, čím sa ceny veternej a solárnej energie dostali pod nebývalý tlak. Napätie v systéme a cenové tlaky, ktoré zahŕňali rekordné záporné ceny na viacerých trhoch, sa znásobili v obdobiach abnormálneho počasia, napríklad počas letných horúčav v južnej Európe a počas búrky Hans v severských krajinách.

Aj napriek celkovému výraznému poklesu cien sa minulý rok nevyhol krátkodobým prudkým výkyvom, ktoré pripomenuli volatilitu z roku 2022. V júni to bola kombinácia odstávok plynovej infraštruktúry v Nórsku spojená s koróziou zvarov v jadrových elektrárnach vo Francúzsku či predikcia suchého a horúceho leta. Ceny forwardových kontraktov dokázali počas jedného dňa stúpnuť aj o 45. Na konci dňa však trhy vyhodnotili všetky tieto faktory ako príliš slabé na to, aby nastolili dlhodobější rastúci trend a ceny sa znovu otočili smerom nadol.

Ambiciózne ciele naplňovania podzemných zásobníkov so zemným plynom v Európskej únii boli dosiahnuté s výrazným predstihom, dodávky skvapalneného plynu LNG kontinuálne rástli a čoraz viac krajín sa zbavovalo závislosti od dodávok plynu z Ruska. Slovensko spolu s Rakúskom a Maďarskom však naďalej zostávajú jeho významnými odberateľmi aj kvôli uzatvoreným dlhodobým kontraktom.

V druhej polovici roka došlo s klesajúcimi cenami komodít k čiastočnému oživeniu na strane dopytu a tento trend môžeme očakávať aj v priebehu nasledujúceho roka. Významný nárast výroby z obnoviteľných zdrojov a ich až 25 % podiel na výrobe elektriny v Európskej únii však stále nemusí byť dostatočný na výrazné zníženie vplyvu výroby z fosílnych zdrojov, ktoré ostávajú kľúčovými pri pokrývaní prudkých nárastov dopytu počas letných či zimných špičiek.

Kľúčový nemecký energetický trh sa po vyše 20 rokoch preklopil z čistého exportéra elektriny na jej dovozcu. Bude zaujímavé sledovať, ako si s týmto faktom spoločný prepojený európsky trh poradí. Pokračujúci trend elektromobility či oživenie priemyselnej spotreby jasne naznačujú, že spotreba v budúcnosti bude aj napriek tohtoročnému prepadu naďalej rásť. Na jednej strane mnohé krajiny oživujú staré plány na výstavbu svojich prvých jadrových elektrární, iné, naopak, plánujú úplné odstavenie svojich existujúcich. Diverzifikácia zdrojov naďalej ostane najväčšou výzvou pre krajiny Európskej únie, vrátane Slovenska. Rast výroby z obnoviteľných zdrojov energií (OZE) však vyžaduje aj nevyhnutý rozvoj energetickej prenosovej infraštruktúry.

Slovenské domácnosti mohli nielen v roku 2023, ale môžu aj v tom nasledujúcom, vďaka nárastu domácej produkcie z jadra, naďalej počítať s takmer nezmenenou cenou elektriny. Rovnako zastropované boli rozhodnutím vlády aj ceny zemného plynu. Vývoj v najbližších rokoch sa bude odvíjať od referenčných cien komodity na Pražskej burze PXE, priemerné ceny pre ďalšie roky však ešte nedosahujú úrovne cenových stropov. Referenčný kontrakt s dodávkou na rok 2024 uzatváral obchodovanie na Pražskej burze PXE na konci roka

2023 na úrovni 100 EUR/MWh, pričom jeho cena bola v úvode roka 220 EUR/MWh, čo bolo zároveň aj ročné maximum. Priemerná cena spotových kontraktov na slovenskom organizovanom trhu s elektrinou dosiahla v roku 2023 podobnú úroveň 104 EUR/MWh, čo v konečnom dôsledku umožnilo mnohým spotrebiteľom, ktorí sa rozhodli pre kombinovaný nákup komodity, zmierniť negatívne dôsledky stále vysokých cien forwardových kontraktov pred koncom roka 2022.

Aj napriek pozitívnemu vývoju na konci roka a výraznému poklesu cien je situácia na energetických komoditných trhoch stále ďaleko od stability, ktorú sme zažívali v období pred krízou. Pozitívom však rozhodne bolo naštartovanie nových energetických projektov a významné prehodnotenie energetických politík v jednotlivých krajinách.




Predaj B2C zákazníkom

Rok 2023 sa niesol v znamení stabilizácie energetického trhu a pomalého približovania sa k cenám z predkrízového obdobia. Na druhej strane vysoký rast inflácie priniesol novú neistotu a obavy z ďalšieho vývoja do radov domácností aj podnikateľov, čo sa prejavilo na zvýšených nárokoch na komunikáciu s našimi zákazníkmi vo všetkých komunikačných kanáloch. Situácia bola náročná najmä pre odberateľov mimo domácností, ktorých fixné ceny sa dostávali do nesúladu s poklesom trhových cien. Domácnosti boli štátnymi zásahmi plne ochránené pred cenovými nárastmi, čo na jednej strane prinieslo stabilitu, no na druhej vôbec nemotivovalo k efektívnemu využívaniu energií. Rozdiel medzi fixnými cenami podnikateľov a klesajúcimi trhovými cenami bola najväčšia výzva pri retencii týchto zákazníkov a udržaní objemov dodávky elektriny a plynu.

V segmente Domácnosti, ako aj Mid Market (malí a strední podnikatelia) sme okrem naplňovania našej stratégie stabilizácie portfólia pokračovali aj v posilňovaní piliera nových aktivít, najmä energeticky efektívnych riešení. V oblasti využívania obnoviteľných zdrojov sa trh medziročne prepadol o 50 – 60 %. V prípade domácností to bolo spôsobené nedostupnosťou podporných mechanizmov a pri firmách poklesom trhových cien s dopadom na návratnosť investícií do vlastnej výroby, ako aj zhoršením podmienok externého financovania. Napriek týmto faktorom sme dokázali u našich zákazníkov inštalovať stovky fotovoltaických zariadení a naplniť naše plány pre rok 2023.

Naďalej sme posilňovali aj tradičné kanály obsluhy podľa potrieb našich zákazníkov a aj preto sme pristúpili k ďalšiemu rozšíreniu siete našich zákazníckych centier. V závere roka sme úspešne otvorili naše desiate zákaznícke centrum, tentokrát v regióne Kysúc, priamo na Mestskom úrade v Čadci. Po domácnostiach sme aj zákazníkom so segmentu Mid Market priniesli unikátne videoporadenstvo s detailným pohľadom na spotrebu energií a technické parametre odberných miest a na možnosti úspor pri ich správnom nastavení.



Pozitívna zákaznícka skúsenosť a poskytovanie kvalitných služieb pri dodávke elektriny a plynu, ako aj nekomoditných produktov, patrili medzi strategické ciele. Naše aktivity boli zamerané na zlepšenie pracovných postupov a procesov s cieľom efektívnejšie a rýchlejšie spracovať zákaznícke požiadavky. Snahou SSE je, aby naši zákazníci dostali na jednom mieste komplexné poradenstvo a kvalitný servis, a to naprieč všetkými predajnými kanálmi vrátane online ciest zákazníka.

Cenotvorba a plánovanie

Minulý rok bol poznačený výraznými zásahmi štátu do cenotvorby s cieľom poskytnúť ochranu zákazníkom pred vysokými cenami energií. Energetická kríza, ktorá na veľkoobchodných trhoch dosiahla v roku 2022 strop, sa do retailového segmentu preniesla v roku 2023, keďže väčšina kontraktov sa uzatvára rok vopred. Pre zraniteľných zákazníkov Vláda SR stanovila maximálne ceny pod úroveň nákladových cien a súčasne nastavila kompenzačný mechanizmus pre dodávateľov energií. Počas celého roka sme intenzívne pracovali na implementácii kompenzačného mechanizmu, ktorý bol niekoľkokrát menený. Napriek rizikám, ktoré prinášajú zásahy štátu do cenotvorby, výsledok kompenzačného mechanizmu vnímame pozitívne, najmä s ohľadom na dopady pre zákazníkov. Z pohľadu SSE neboli pokryté všetky oprávnené náklady, avšak napriek uvedenej skutočnosti komunikáciu so štátnymi orgánmi vnímame ako veľmi konštruktívnu.

Budovali sme nový informačný systém na kalkuláciu cien za dodávku elektriny a plynu, od ktorého očakávame vyššiu automatizáciu procesov cenotvorby a manažmentu cenových ponúk. Súčasne nám tento systém pomôže znížiť prevádzkové riziká pri kalkulácii cien a fakturácii predaja. K vyššej miere automatizácie prispel aj vývoj novej mikroaplikácie pre produkt Virtuálna batéria. Začali sme tiež prípravu na rozbeh energetického dátového centra. Iniciovali sme úpravy informačných systémov s cieľom byť pripravení na nových účastníkov trhu. Pripravili sme komoditný produkt na zdieľanie elektriny a začali sme práce na pilotnom zdieľaní elektriny cez energetické dátové centrum, ktorý bol úspešne ukončený na začiatku roka 2024.

Z pohľadu procesov elektronickej výmeny dát to bol medzi účastníkmi trhu náročný rok s ohľadom na realizované zmeny dátovej výmeny, najmä na OKTE, a.s. Uvítali by sme väčší časový priestor na pripomienkovanie a následnú implementáciu legislatívnych zmien a prevádzkových dokumentov. Ako problematickú vnímame i výmenu dát s miestnymi distribučnými sústavami, kde by sme privítali väčšiu štandardizáciu procesov, ako to je v prípade regionálnych distribučných spoločností.

O k r e s	Počet obcí okresu			Počet obyvateľov okresu		
	zalektr.	nezalektr.	Celkový	Zásob.	Nezásob.	Spolu
Nitra	36	32	68	76.075	24.731	100.806
Zl. Moravce	15	33	48	20.011	22.523	42.534
Topoľčany	25	49	74	36.371	33.677	70.048
Bánovce n/Bebr.	34	36	70	21.007	16.393	37.400
Prievidza	23	49	72	34.432	40.627	75.059
Spolu:	133	199	332	187.896	137.951	325.847
	40.1%	59.9%	100%	57.7%	42.3%	100%

Starostlivosť o zákazníkov

Začiatok roka bol poznačený medziročným 21 % nárastom počtu interakcií na našej zákazníckej linke pre podnikateľov. Rovnako sme v tomto segmente zaznamenali až 83 % nárast e-mailových požiadaviek. Zákaznícka zóna, prostredníctvom ktorej sme prijali o 39 % viac štruktúrovaných zákazníckych požiadaviek ako v predchádzajúcom roku, je z pohľadu rýchlosti vyriešenia požiadaviek preukázateľne efektívnejšia ako riešenie štandardnej požiadavky doručenej prostredníctvom e-mailu.

Naším zákazníkom sa neustále snažíme zjednodušovať proces uzatvorenia novej zmluvy alebo prepisu odberateľa. Spustili sme možnosť online zazmluvnenia pre procesy zmeny odberateľa, nové pripojenie a opätovné pripojenie v komodite elektrina aj plyn pre segment Domácnosti. Podiel prijatých online zazmluvnení je na úrovni 20 % z celkového počtu prijatých zmluvných formulárov. Nasledovanie trendu využívania digitálnych technológií a zjednodušenie celého procesu online zazmluvnenia s elektronickým podpisom nám pomáha postupne odbúrať „papierový svet“ a u našich zákazníkov sa stretáva s pozitívnymi reakciami. V rámci skvalitňovania našich služieb a celého zákazníckeho servisu sme v minulom roku implementovali robotizáciu vybraných procesov. Vďaka robotizácii sa nám podarilo dané procesy zrýchliť a pre zákazníka znížiť čas riešenia jeho požiadavky.

Spätná väzba od našich zákazníkov je pre nás dôležitá, preto nás teší, že sme získali viac než 21 000 spätných väzieb. Zákazníkov sme sa dopytovali, ako hodnotia naše služby, prístup našich agentov a rovnako, či by odporučili služby a produkty SSE na základe skúseností s našou zákazníckou linkou. Spokojnosť s prístupom našich zamestnancov na zákazníckej linke bola na úrovni 96 %, pričom benchmark na trhu je na úrovni 85 %, čo považujeme za veľmi dobrý výsledok. Pri otázke mapujúcej spokojnosť s poskytovanými informáciami a službami sa nám podarilo zlepšiť hodnotenie v porovnaní s minulým rokom o 3 %, teda na úroveň 95 %.

Kvalitný zákaznícky servis nás odlišuje od konkurencie, preto pre našich zákazníkov aj v roku 2024 pripravujeme novinky, ktoré zefektívnia riešenie zákazníckych požiadaviek a zvýšia spokojnosť s poskytovanými službami našej spoločnosti.

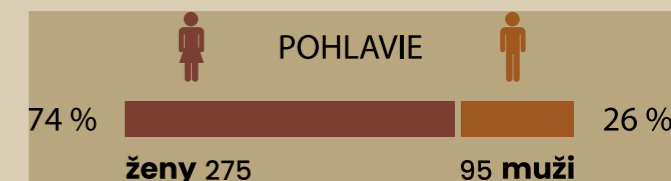
Marketing

V roku 2023 sme rozšírili zákaznícku eZónu SSE o nové a pre našich zákazníkov užitočné funkcie. Pridali sme možnosť zadávania samoodpočtov, čím eZóna SSE, ktorú využíva už takmer 150 000 zákazníkov, plne nahradila mobilnú aplikáciu Moja SSE. Novinkou sú notifikácie o plánovaných odstavkách. Pre zákazníkov sme doplnili možnosť sledovať spracovanie svojich požiadaviek online a rovnako aj možnosť komfortne online podpísať svoju zmluvu pre prepis alebo nové pripojenie elektriny či plynu.

V spolupráci s e-shopom Domoss sme v rámci marketingových aktivít pripravili ako ocenenie pre našich verných zákazníkov „Odmenu za vernosť“, vďaka ktorej získali 10 % zľavu na nákup vybraných produktov v partnerskom e-shope Domoss. Svoj vlastný zľavový kód má každý náš zákazník zo segmentu Domácnosti automaticky k dispozícii vo svojej zákazníckej eZóne SSE v sekcii „Vaše výhody“, takže ho môže využiť kedykoľvek a kdekoľvek.

V poslednom období sme svedkami masívneho nárastu záujmu o zariadenia, ktoré využívajú obnoviteľné zdroje energií. Nielen naši zákazníci zo segmentu Domácnosti, ale i zákazníci zo segmentu

Mid Market si čoraz viac uvedomujú potenciál a úsporu, ktorú im využívanie vlastnej vyrobenej elektriny, napríklad prostredníctvom fotovoltiky, prináša. Uvedomujeme si, že pozitívne referencie sú pre našich zákazníkov pri rozhodovaní kľúčové. V tejto súvislosti sme preto v minulom roku začali pracovať na príprave sérií videí, ktoré mapujú reálne skúsenosti zákazníkov s realizáciou fotovoltiky od SSE. Videá poskytujú tiež praktické informácie o manažmente energií a dozviete sa v nich aj o výške úspory, návratnosti vstupnej investície i celom procese spolupráce s našou spoločnosťou. Všetky videá postupne zverejňujeme na YouTube kanáli SSE, na ktorom naši zákazníci nájdu aj sériu užitočných poradenských videí. Radíme im v nich nielen s registráciou a aktiváciou zákazníckej eZóny SSE, ale napríklad aj so zmenou ističa.



Tému poradenstva v oblasti šetrenia energiami rozvíjame aj na našich ďalších sociálnych sieťach. Komunita našich sledovateľov na Facebooku, ktorých je už takmer 17-tisíc, prinášame praktické informácie a rady o energeticky efektívnych riešeniach a možnostiach úspory energií v ich domácnostiach. Neustále aktívne pracujeme aj na komunikácii prostredníctvom profesijnej sociálnej siete LinkedIn, kde sa zameriavame najmä na témy týkajúce sa našej spoločnosti, produktov a aktuálnych novinek z oblasti energetiky.

V rámci marketingových aktivít sa zameriavame aj na našich najmenších, pre ktorých sme realizovali v poradí už piaty ročník edukačnej súťaže so Šrúkesom – Učiť deti šetriť energiou nás baví. Do súťaže sa v tomto jubilejnom ročníku prihlásilo viac než 100 škôl v rámci celého Slovenska. Víťazným školám sme na osobných stretnutiach darovali na ich rozvoj celkovo až 12 000 EUR.

Financie a služby

V oblasti financií bol rok 2023 veľmi dynamický, a to predovšetkým z pohľadu zmien na trhu, novej regulácie, daní, kompenzačných mechanizmov, ako aj aktuálnych trendov v oblasti rozvoja nových produktov a elektromobility. Rovnaké to bolo aj v oblasti IT technológií, kde sa kladú vysoké nároky na zamestnancov, procesy, ale aj využívané technológie. Aj v tomto dynamicky sa meniacom prostredí útvary financií a interných služieb naďalej spoľahlivo zabezpečovali svoje primárne funkcie a podieľali sa na rozvoji spoločnosti. Zároveň poskytovali služby aj iným spoločnostiam skupiny Stredoslovenská energetika Holding, predovšetkým v oblasti riadenia hotovosti a platobného styku, vedenia účtovníctva a správy daní, administrácie dopravnej techniky, správy registratúry a majetku, ako aj controllingu.

V dôsledku energetickej krízy a s tým súvisiaceho nárastu cien došlo k pozitívnej korelácii v oblasti cien pre neregulovaných zákazníkov, čo malo priamy dopad najmä na nárast objemu expozície fakturovaných segmentov. Napriek týmto negatívnym skutočnostiam sa spoločnosti podarilo udržať stabilitu v oblasti inkasácie pohľadávok a zamedziť tak negatívnemu dopadu na výkonnosť spoločnosti.



Pod tlakom legislatívnych zmien sme museli flexibilne reagovať na zabezpečenie kompenzačných mechanizmov zo strany štátu a sanácií vysokých trhových cien, a to nielen okamžitými systémovými a procesnými zmenami, ale aj zvýšenou komunikáciou na zákazníkov. Zaznamenali sme nárast interakcií s MHSR vo veci pravidelného reportingu, ako aj následnej obsluhy zákazníkov z dôvodu interpretácie poskytnutých energo dotácií.

Financovanie bolo v roku 2023 realizované primárne z vlastných zdrojov v dôsledku návratu cien elektrickej energie a plynu do stabilných trhových úrovní. K tomu prispel aj pozitívny výsledok hospodárenia a zvyšovanie podielu zákazníkov so štandardnými platobnými podmienkami. Spoločnosť SSE mala zároveň k dispozícii dostatok nečerpaných úverových zdrojov, ako aj zdrojov z cash poolingu na pokrytie prípadných trhových výkyvov.

V priebehu roka sa nám podarilo implementovať nový dizajn faktúry podľa výsledkov marketingových prieskumov, a tak zvýšiť prehľadnosť pre zákazníkov s cieľom ich lepšieho porozumenia. V oblasti fakturácie dodávky elektriny a plynu pokračuje trend zvyšovania podielu zákazníkov využívajúcich e-faktúru a spôsob platby „Priame inkaso“, čo zvyšuje komfort komunikácie a obsluhy zákazníkov. Ku koncu účtovného obdobia dosiahol objem elektronickej formy fakturácie 46 % z celkového počtu zákazníkov. Aj proces spracovania prijatých dodávateľských faktúr prebieha do veľkej miery už len v elektronickej forme od ich prijatia, evidencie a vyťaženia údajov, schválenia a účtovania až po archiváciu, pričom pomer elektronickej faktúry na celkovom objeme prijatých faktúr každoročne rastie a presahuje už polovicu celkového počtu. Elektronizácia dokladov a automatizácia spracovania má pozitívny vplyv na životné prostredie a zlepšuje zákaznícku skúsenosť. V SSE zároveň dosahujeme vyššiu prevádzkovú efektívnosť a optimalizáciu nákladov spoločnosti.

Vedenie spoločnosti v roku 2023 prijalo koncept rozvoja elektromobility, ktorá ma za cieľ postupnú obmenu častí firemnej flotily vozidiel za vozidlá na čisto elektrický pohon. Od roku 2023

je tak interná požičovňa vozidiel spoločnosti vybavená len vozidlami na elektrický pohon. Sprievodnými, ale nevyhnutnými podpornými aktivitami sú spustenie budovania prvej časti nabíjacej infraštruktúry v areáli sídla spoločnosti, analýza a rozvoj podporných procesov.

V roku 2023 sme sa v SSE adaptovali na zavedenie nových daňových povinností:

- Zákonom č. 507/2023 Z. z. o dorovnávačnej dani sa implementovala do slovenskej legislatívy smernica Rady EÚ 2022/2523 o zabezpečení globálnej minimálnej dane. Zavádza zdanenie nadnárodných skupín a veľkých vnútroštátnych skupín podnikov v EÚ na minimálnej úrovni 15 %. Keďže spoločnosť skupiny Stredoslovenská energetika Holding, a.s., sa kvalifikovali splnením veľkostných kritérií, v skupine sme zaviedli vytvorenie samostatnej daňovej základne a spustenie reportingu podľa legislatívnych požiadaviek.
- Odvod z nadmerných príjmov sa zaviedol novelou zákona o energetike zákonom č. 433/2022 Z. z. Vzťahuje sa aj na platiteľov, ktorí nakupujú a predávajú elektrinu na základe povolenia a sú priamo alebo nepriamo prepojení s výrobcom elektriny, a za splnenia ďalších podmienok definovaných zákonom. Nadmerným príjmom je kladný rozdiel medzi trhovým príjmom a stropom trhového príjmu, kde odvod tvorí 90 % nadmerného príjmu. SSE je v postavení platiteľa odvodu, v súvislosti s nákupom a predajom elektriny s povinnosťou podávať oznámenie.
- Uhlíkové clo (CBAM) bolo zavedené nariadením EÚ s platnosťou od mája 2023. V prechodnom období prebieha prvá fáza, počas ktorej majú dovozcovia elektrickej energie špecifické oznamovacie povinnosti. Spoločnosť sa zároveň pripravuje na trvalú účinnosť od roku 2026, čím sa zavedú aj fiškálne povinnosti.

Digitalizácia a digitálna transformácia

Spoločnosť v roku 2023 pokračovala v napĺňaní cieľov v oblasti digitalizácie. Digitálnu transformáciu chápeme ako proces zmeny, ktorý by mal priniesť lepšiu zákaznícku a používateľskú skúsenosť. Po pandemickom období pocíťujeme zvýšený dopyt po službách, ktoré

sa realizujú v online priestore, a zároveň modernizujeme vnútorné informačné systémy tak, aby podporovali nové digitalizované procesy.

Bola zavedená nová skupina kolaboratívnych nástrojov pre interných používateľov. Dosiahli sme úplnú mobilitu používateľov v oblasti osobnej výpočtovej techniky a komunikačných nástrojov, a to vrátane call centra. Softvérová robotizácia nahradila ľudskú prácu zatiaľ v dvoch administratívnych procesoch, kde dochádzalo k vysokému počtu opakovaných rutinných činností. Implementované boli platformy pre elektronické podpisovanie a workflow vybraných typov zmlúv zo segmentu B2C.

Realizujeme modernizačné projekty informačných systémov, ktoré presahujú časové obdobie jedného roka a budú mať priamy vplyv na obsluhu zákazníka a jeho skúsenosť. Zároveň sú predpokladom na pokračovanie digitálnej transformácie.

Veľká pozornosť je venovaná bezpečnosti. Okrem realizácie strategických bezpečnostných aktivít a projektov sa táto pozornosť prejavuje aj kontinuálnym overovaním a zlepšovaním bezpečnosti IT prostredia. Je základným predpokladom jeho prevádzky, pričom v roku 2023 nedošlo k významným bezpečnostným incidentom a SSE obhájilo súlad s požiadavkami zákona o kybernetickej bezpečnosti.

Riadenie cenového rizika Riziko pri dodávke elektrickej energie a zemného plynu

Cenové riziko je najvýznamnejším rizikom, ktorému je SSE vystavená, a môže spôsobiť stratu z dôvodu zmien trhových cien komodít (elektrická energia, zemný plyn), pokiaľ existuje otvorená pozícia (prebytok alebo nedostatok) komodity na dané obdobie. Cieľom riadenia cenového rizika je zabrániť, aby SSE utrpela väčšiu stratu, ako bola povolená v rámci schválených limitov. Limity na riadenie cenového rizika schvaľuje Risk komisia spoločnosti SSE, ktorá stanovuje aj politiku riadenia rizík. Cenové riziko je riadené pomocou finančných ukazovateľov: VaR (Value at Risk – Hodnota v riziku), Risk Kapitál (maximálna možná strata) a ukazovateľ VaR

days, t. j. počet dní, za ktoré môže byť vyčerpaný Risk Kapitál na základe scenára s danou pravdepodobnosťou. Tieto ukazovatele sú vyhodnocované na dennej báze pre jednotlivé portfóliá. K 31. decembru 2023 bol Risk Kapitál v dodávke komodity 2 997-tis. EUR a čerpanie stanoveného limitu bolo 0 %. Čerpanie stanoveného limitu na VaR bolo 92 % a VaR days bolo 11 dní.

Predajné ceny pre koncových zákazníkov sú odvodené od trhových cien, za ktoré dokáže SSE elektrinu na trhu obstaráť v čase predaja. SSE sleduje zmenu trhových cien od času predaja po čas nákupu a skorým nákupom minimalizuje možnú stratu vyplývajúcu zo zmeny trhových cien. Táto strata/zisk spolu s finančnou hodnotou otvorenej pozície (VaR) tvoria Risk Kapitál. Aktuálna hodnota Risk Kapitálu je pravidelne vyhodnocovaná a pri priblížení hodnoty k limitu sú ihneď uskutočnené opatrenia zabezpečujúce neprekročenie stanoveného limitu.

Predajná cena elektrickej energie a zemného plynu pre domácnosti a malé podniky je predmetom cenovej regulácie ÚRSO. Na základe vlastného cenového návrhu ÚRSO schvaľuje Rozhodnutím maximálnu cenu za dodávku elektrickej energie a zemného plynu na celé regulačné obdobie, zvyčajne sa však každý regulačný rok mení. SSE nakupuje komoditu aj na základe individuálnych kontraktov s internou alokáciou predaja určenému zákazníkovi alebo skupine zákazníkov (napr. predpokladané regulované portfólio domácností a pod.) a týmto minimalizuje cenové riziko vyplývajúce z otvorených pozícií v tomto segmente. Pre bežných zákazníkov SSE obstaráva komoditu priebežne počas obdobia trvajúceho jeden až tri roky pred začiatkom jej dodávky.

Stratégia a rozvoj podnikania

Priebeh roka 2023 sa vyznačoval postupným upokojením situácie na veľkoobchodných trhoch s energiami a stabilizáciou rizík, ktoré v predchádzajúcich obdobiach významne vplývali na ceny energií v Európe. V súbahu s upokojovaním situácie SSE naďalej ostáva tradičným a stabilným partnerom pre našich zákazníkov a uplynulý rok sa niesol v znamení konsolidácie a návratu k vysokým štandardom kvality zákazníckej obsluhy.

Rastúce povedomie zákazníkov vo všetkých segmentoch naďalej poháňa transformáciu vnímania energetických potrieb a prináša dopyt výrazne presahujúci dodávku samotných komodít. V SSE je zákazník (a jeho spokojnosť) vnímaný ako prvoradá priorita. S cieľom udržať a zlepšovať kvalitu a dostupnosť našich služieb, poskytovať odborný servis a poradenstvo, naďalej strategicky rozširujeme portfólio aktivít spojených s poskytovaním nekomoditných riešení. Novou výzvou do budúcnosti je osvojenie si činností spojených so službami modernej energetiky, pre ktoré sa postupne dotvára legislatívny rámec. Zákazník, meniaci sa z consumera na prosumera, bude tieto služby prirodzene vyhľadávať. Sú to činnosti spojené s agregáciou flexibility, akumuláciou či zdieľaním energií. Otvára sa nový trh a ambíciou SSE je byť jedným z jeho lídrov.

Okrem silnej transformácie energetického trhu a zákazníkov v SSE pracujeme aj na zmene interného prostredia, ktoré nám umožní prinášať vyššiu pridanú hodnotu pre zákazníkov a zachytávať trendy budúcnosti. V roku 2023 sme upravovali režim práce zamestnancov a začali s prestavbou budovy v Žiline v rámci projektu Hybridného pracovného modelu. Formalizácia a úplný prechod na nový režim práce by mali byť zavŕšené už v priebehu roka 2024.

Integrovaný systém manažérstva

Manažérstvo kvality, životného prostredia, bezpečnosti a ochrany zdravia pri práci napĺňa hlavné zámery spoločnosti – dosiahnuť a udržiavať vysokú kvalitu poskytovaných služieb stálym i potenciálnym zákazníkom a zabezpečiť stabilné postavenie na energetickom trhu. Pritom nám ide o pozitívne vplyvanie na životné prostredie a eliminovanie bezpečnostných rizík vyplývajúcich z práce a pracovného prostredia.

V očiach zákazníka je teda firma s certifikátom bezpečným výberom, pretože vie, že sa v nej dodržiavajú kvalitatívne štandardy, bez ktorých by inak firma certifikát nezískala.

Pre trvalé zlepšovanie činností našej spoločnosti máme zavedený a certifikovaný integrovaný systém manažérstva pre nasledujúce tri oblasti:

- Systém manažérstva kvality v súlade s požiadavkami normy ISO 9001:2015,
- Systém manažérstva environmentu v súlade s požiadavkami normy ISO 14001:2015,
- Systém manažérstva bezpečnosti a ochrany zdravia pri práci v súlade s požiadavkami ISO 45001:2018.

V roku 2023 sme pre všetky tri vyššie uvedené oblasti úspešne absolvovali buď dozorný, alebo certifikačný audit.

Rozsah auditovaných činností, dodávka elektriny a dodávka plynu, bol v roku 2021 úspešne rozšírený o dodávku nekomoditných riešení, ktoré prispievajú k zníženiu spotreby elektrickej energie a k jej efektívnejšiemu využitiu.

Správy z auditov aj za rok 2023 konštatujú, že sa nenašli nezhody. Práve naopak, audítori ocenili silné stránky systému.



REGULÁCIA – SITUÁCIA NA TRHU


Rok 2023 bol prvým rokom nového regulačného obdobia 2023 – 2027, pričom pokračoval v dynamickom trende z roku 2022, ktorý bol poznačený vrcholiacou energetickou krízou a s ňou spojenými historickými maximami cien elektriny a plynu na energetickom trhu, ktoré vstupovali do výpočtu regulovaných cien za dodávku elektriny a plynu pre zraniteľných odberateľov pre rok 2023.

Jedným z opatrení na zmiernenie dopadov extrémne vysokých cien energií v súvislosti s dodávkou elektriny pre domácnosti v roku 2023 bolo uzatvorenie dohody medzi vládou SR a spoločnosťou Slovenské elektrárne, a. s., (tzv. Memorandum) o dodávke za ceny vo výške vyplývajúcej z regulačných pravidiel roka 2022. Obsah dohody bol následne pretavený do praxe na základe vládou schváleného všeobecného hospodárskeho záujmu, ako aj rozhodnutia MH SR, ktoré ukladalo dotknutým subjektom konkrétne povinnosti a podmienky pre ich plnenie. Pre ostatných zraniteľných odberateľov vláda SR prostredníctvom nariadení vydaných v rámci tzv. krízovej regulácie zastropovala ceny dodávky elektriny a plynu na rok 2023, čo znamenalo mierne navýšenie cien v porovnaní s rokom 2022. Voči uvedeným zraniteľným odberateľom si dodávateľia v roku 2023 neuplatňovali ceny určené na základe cenových rozhodnutí ÚRSO, ale zastropované ceny. Vo vzťahu k odberateľom, ktorí nespádali do skupiny zraniteľných odberateľov, vláda SR prijala schému štátnej pomoci vo forme poskytovania dotácií prostredníctvom výziev zverejnených MH SR. Rovnako vláda SR pristúpila v rámci krízovej regulácie k zastropovaniu ostatných regulovaných poplatkov (tarifa za prevádzkovanie systému, tarifa za systémové služby, tarifa za distribúciu elektriny/plynu a pod.).

Udalosti z predchádzajúceho turbulentného obdobia len potvrdili dôležitosť témy pomoci energeticky chudobným rodinám. V januári 2023 vzala vláda SR uznesením na vedomie „Konceptiu na ochranu odberateľov spĺňajúcich podmienky energetickej chudoby“ vypracovanú Úradom pre reguláciu sieťových odvetví (ÚRSO) a odporučila predsedovi ÚRSO v tejto súvislosti zriaďiť nadrezortnú

pracovnú skupinu. V priebehu roka 2023 bola Slovenskou akadémiou vied na podnet najväčších energetických spoločností v SR (vrátane SSE) vypracovaná Hĺbková štúdia energetickej chudoby, ktorá je zohľadnená aj v záveroch nadrezortnej pracovnej skupiny zo septembra 2023. Jej úlohou bolo vypracovanie konkrétneho návrhu definície energetickej chudoby a rozpracovanie implementačných aspektov Konceptie na ochranu odberateľov spĺňajúcich podmienky energetickej chudoby. Predmetné závery nadrezortnej pracovnej skupiny mali tvoriť podklad pre ďalšie kroky orgánov štátnej správy. Konkrétne realizované kroky však zatiaľ nie sú známe.

V prvej polovici roka 2023 prebiehal legislatívny proces k prijatiu nových vyhlášok ÚRSO o pravidlách trhu s elektrinou a plynom, ktoré nadobudli účinnosť dňa 1. júla 2023. Úprava obsiahnutá vo vyhláške č. 207/2023 Z. z. (Pravidlá trhu s elektrinou) a vyhláške č. 208/2023 Z. z. (Pravidlá trhu s plynom) nadväzovala na tzv. veľkú novelu Zákona o energetike z októbra 2022, ktorá predstavovala transpozíciu európskej legislatívy (Zimného energetického balíčka) do národnej legislatívy SR. Novoprijaté Pravidlá trhu s elektrinou dopĺňajú úpravu Zákona o energetike, najmä v oblasti nových subjektov (aktívny odberateľ, energetické spoločenstvo) a činností (zdieľanie, agregácia flexibility, uskladňovanie a pod.) na energetickom trhu.



Vyššie uvedené legislatívne zmeny boli následne v druhej polovici roka 2023 implementované do príslušných dokumentov dotknutých subjektov (PP OKTE, TŠVD OKTE, PP PDS). Zároveň došlo v októbri 2023 k dlho očakávanému spusteniu energetického dátového centra, ktoré má slúžiť ako centrálna platforma pre výmenu dát. Na jeseň roku 2023 začal ÚRSO z vlastného podnetu konanie o mimoriadnej regulácii zameranej na neregulovaný segment odberateľov, ktorá by výrazne zasiahla do fungovania trhu. ÚRSO napokon vyhovel odvolaniu SSE a zastavil konanie o mimoriadnej regulácii vedené voči SSE. V decembri začal ÚRSO z vlastného podnetu ďalšie konanie o mimoriadnej regulácii so zámerom určiť pevnú cenu za nákup plynu (odlišne od spôsobu vyplývajúceho z cenovej vyhlášky) a zohľadniť ju následne v cenových konaniach. Uvedené konanie o mimoriadnej regulácii bolo rovnako zastavené.

Rok 2023 síce priniesol postupné upokojenie situácie na trhoch a s ním spojený pokles cien elektriny a plynu, no napriek tomu boli koncom roka ich ceny vyššie ako v období pred energetickou krízou. Z uvedeného dôvodu sa vláda SR rozhodla opätovne zasiahnuť, a preto prijala na konci roka 2023 pre nasledujúci rok 2024 obdobné opatrenia ako pre rok 2023 v súvislosti so stropovaním cien elektriny a plynu.

Nekomoditné produkty

Cieľom SSE je byť moderným dodávateľom elektriny s inovatívnym prístupom a ekologickým zameraním s poskytnutím jedinečných služieb pre zákazníka, ktorý žije udržateľne a zodpovedne. Zámerom je dodávať zákazníkovi komplexné služby realizácie projektov obnoviteľných zdrojov energie s uskladnením prebytkov vyrobenej elektriny do virtuálnej alebo fyzickej batérie a poskytovať zelenú energiu ako pre domácnosti, tak aj pre firmy.

Spoločnosť SSE sa v r. 2023 zamerala prioritne na nekomoditné produkty, ktoré v roku 2022 vykázali zvýšený nárast dopytu, a to hlavne o fotovoltaické systémy v segmente B2B/B2C/Domácnosti a s tým súvisiaci produkt „Virtuálna batéria“ či ponuky „Zelenej

energie od SSE“. V roku 2023 sme smerovali naše úsilie na dotačné programy z Plánu Obnovy a odolnosti SR, a to konkrétne na podporu zníženia energetickej náročnosti starších rodinných domov, čiastočnej energetickej sebestačnosti, zníženia emisií CO₂, s cieľom zlepšiť kvalitu životného prostredia. V rámci národného projektu „Zelená domácnostiam I“ došlo v priebehu roka k rôznym zmenám v súvislosti s osobitými podmienkami výzvy. Trvanie projektu, resp. jeho ukončenie v zmysle podmienok výzvy, bolo do novembra 2023. V prvom štvrtroku 2023 sme boli nútení pristúpiť k ukončeniu predaja Obnoviteľných zdrojov energie (OZE) s dotáciou, a to z dôvodu prečerpania alokovaných finančných prostriedkov v SIEA. Do konca druhého štvrtroka boli ukončené inštalácie na takmer 600 domácnostiach. Výrazný, viac ako 10-násobný záujem bol o fotovoltaické zariadenia. Celkový inštalovaný výkon podporených zdrojov presiahol 2,5 MW.

Ku koncu roka sme iniciovali prípravu na nový projekt „Zelená domácnostiam II“, ktorý je súčasťou podpory z „Program Slovensko“, a predaj OZE pre Domácnosti sme spustili v decembri 2023. V súvislosti s inštaláciou fotovoltaických zariadení pre domácnosti výrazne stúpa záujem zákazníkov o produkt „Virtuálna batéria“, ktorá vyvažuje výrobu z OZE voči spotrebe elektriny v domácnosti.

Ďalším projektom na podporu zníženia energetickej náročnosti v segmente Domácnosti je produkt „OBNOV DOM so SSE“. Projekt potrvá do roku 2026 a na podporu je vyčlenených 500 mil. EUR, z ktorých by sa malo obnoviť cca 30-tis. rodinných domov. SSE poskytuje komplexnú službu od vyhotovenia energetického certifikátu alebo projektového energetického hodnotenia cez energetickú štúdiu, administratívu s podaním žiadosti o príspevok, ako aj podanie žiadosti o vyplatenie príspevku prostredníctvom nášho zmluvného partnera.

- V priebehu roka 2023 boli vyhlásené Výzvy V03 a V04, ktorých podmienky pre predkladanie žiadosti o príspevok sa v čase menili a bolo nutné pristúpiť k úpravám procesu.
- V roku 2024 budeme iniciovať komunikáciu na zákazníka v súvislosti s rekonštrukciou domu a uplatnenia žiadosti o preplatenie príspevku



Prioritou pre segment B2C bol produkt „Fotovoltaika pre firmy od SSE“. Počas roka sme pristúpili k zmene zmluvnej dokumentácie a nastavili proces na zálohové platby a možnosť externého financovania. Pre firmy sme zefektívnili proces tzv. balíčkovými riešeniami pre zdroje s výkonom 10/15 kWp. Zákazníci však napriek všetkému očakávajú podporu z eurofondov, ktorú si budú môcť uplatniť.

K zmenám sme boli nútení pristúpiť aj pri „Soft“ nekomoditných produktoch a službách, ako je asistenčná služba „SSE OPRAVÁR“. V rámci produktu sme pristúpili k zmene poskytovateľa služby s cieľom rozšíriť o ďalšie nové produkty a služby, a to z Allianz – Slovenská poisťovňa, a. s., na spoločnosť AWP P&C SA. V roku 2024 budeme na mesačnej báze pripravovať kampane k prezmluvneniu zákazníkov, kým pri všetkých

zákazníkov nedosiahneme zmenu poskytovateľa služby.

Ďalším zo „Soft“ produktov/služieb, o ktorý je výrazný záujem, je „Zelená energia so SSE“, kde garantujeme domácnosti 100 % pokrytie celej spotreby elektriny z obnoviteľných zdrojov energie. V priebehu roka došlo k výraznému zvýšeniu cien záruk pôvodu, čo spôsobilo potrebu úpravy produktu, ktorá však bola dokončená až v roku 2024.

Okrem spomínaných nekomoditných produktov sú v našom portfóliu projekty, ktoré tiež zohrávajú nemalý význam:

- elektromobilita/nabíjacie stanice,
- plynové kondenzačné kotly,
- verejné osvetlenie,
- priemyselné osvetlenie,
- kompenzácie.

Systém manažérstva bezpečnosti a ochrany zdravia pri práci

V roku 2023 sme úspešne absolvovali certifikačný audit systému environmentálneho manažérstva podľa normy ISO 14001:2015. Výsledkom auditu je certifikačným orgánom preukázaná zhoda s normou. Environmentálne aspekty našich činností sú pravidelne analyzované a vyhodnocované. Využívame dostupné prostriedky a možnosti na informovanie zamestnancov, zákazníkov, dodávateľov i ostatnej verejnosti o našich environmentálnych vplyvoch.

Environmentálna politika spoločnosti SSE sleduje princípy Politiky udržateľnosti EP Infrastructure s ohľadom na klimatické zmeny a trvalo udržateľný rozvoj. Dávame si za cieľ vytvoriť adekvátne technické, ekonomické a sociálne podmienky na efektívnu ochranu životného prostredia a na zabezpečenie trvalo udržateľného rozvoja; poskytovať kvalitné služby s minimálnymi dopadmi na životné prostredie.

Projekty zamerané na zníženie energetickej náročnosti

SSE je dodávateľom elektrickej energie a plynu a ponúka produkty zamerané na úsporu energií pre domácnosti a firmy. Obchodné činnosti zamerané na zákazníka sú poskytované ako environmentálne orientované smart riešenia s cieľom zvýšiť úspory elektrickej energie.

Ponúkané sú tiež činnosti v oblasti energetickeho poradenstva pre domácnosti aj veľkoodberateľov s cieľom zvýšiť energetickú efektívnosť u zákazníka (napr. energetické poradenstvo, energeticky certifikát).

V roku 2023 spoločnosť pre svojich zákazníkov v segmente firiem sprevádzkovala viac ako 100 fotovoltaických zdrojov s celkovým výkonom 6,5 MWp, ktoré ročne vyrobila odberateľom približne 7 GWh zelenej elektrickej energie, čo predstavuje ročnú úsporu emisií CO₂ vo výške 560 kg (pri zohľadnení uhlíkovej stopy energetickeho mixu na úrovni 80 g CO₂/kWh).

V roku 2023 sa výrazne zvýšil počet inštalovaných fotovoltaických riešení pre rodinné domy – nainštalovaných bolo viac ako 750 riešení s celkovým výkonom 3,5 MWp. Ďalšie inštalácie boli zakontrahované, sú aktuálne v realizácii a budú spustené počas roka 2024.

Interný audit

Interný audit svojou činnosťou iniciuje optimalizáciu procesov, znižovanie podnikateľských rizík a napomáha tým k dosiahnutiu obchodných cieľov spoločnosti. Vrcholovému manažmentu spoločnosti poskytuje nezávislé hodnotenie efektivity vnútorného kontrolného systému, riadenia rizík, dodržiavania súladu s platnou legislatívou a požiadavkami regulátora v auditovaných procesoch.

Výkon interných auditov sa riadi zásadami Medzinárodného rámca profesijnej praxe interného auditu. Interní audítori pracujú na základe schváleného plánu auditov, ktorý je zostavený podľa aktuálnych rizikových oblastí, požiadaviek manažmentu a rizikovej analýzy odboru Interný audit, zohľadňujúcej aj zistenia z predchádzajúcich auditov. V roku 2023 boli interné audity zamerané na posúdenie trhových, kreditných a operačných rizík súvisiacich s obchodnou činnosťou spoločnosti.

Interní audítori posudzovali a hodnotili úroveň pripravenosti spoločnosti na nové reportingové povinnosti v oblastiach Corporate Social Responsibility (CSR) a Enviromental, Social, Governance (ESG).



Preverovali procesy a služby súvisiace s naplňaním strategických cieľov spoločnosti v segmente B2C. Zvýšenú pozornosť venovali nastaveniu kontrolných mechanizmov v oblasti služieb poskytovaných dodávateľsky – externými spoločnosťami. Ďalšou auditovanou oblasťou boli tiež procesy riadenia ľudských zdrojov. Vo všetkých realizovaných auditoch hodnotili audítori tiež riziko podvodu.

Písomné správy z jednotlivých auditov dokumentujú všetky zistenia a súvisiace riziká, obsahujú odporúčania Interného auditu na minimalizovanie identifikovaného rizika a prijaté nápravné opatrenia zodpovedných zamestnancov. O výsledkoch jednotlivých auditov je informovaný top manažment spoločnosti a Výbor pre audit. Stálou aktivitou Interného auditu je dohľad nad plnením prijatých opatrení na elimináciu identifikovaných rizík, ktoré vyhodnocuje na polročnej báze, a tiež poradenstvo a pozícia nezávislého odborného garanta v procese zabezpečenia súladu spoločnosti s požiadavkami zákona o kybernetickej bezpečnosti.

Projekty

Svoj rozvoj spoločnosť zabezpečila v roku 2023 pokračovaním vo viacerých projektových aktivitách. Pozornosť bola najviac zameraná na projekt „Systém pre obsluhu zákazníkov“ (SOZ 2.0). V priebehu prvých troch mesiacov bol dokončený a prijatý jeden z kľúčových výstupov tohto projektu, a to „Detailný návrh riešenia“. Cieľom tohto strategického projektu je modernizácia a náhrada SAP systémov obsluhy zákazníkov. Od apríla 2023 sme sa v úzkej spolupráci s dodávateľmi venovali implementácii systému a jeho testovaniu.

Druhý strategický projekt Zákaznícky webový portál (ZWP) dosiahol svoje stanovené ciele a postupne v roku 2023 priniesol zákazníkom viaceré funkcionality webových a mobilných aplikácií eZóna SSE. Zákazníci majú prostredníctvom nich neustále k dispozícii mnohé informácie viažuce sa na ich odberné miesta. Môžu kedykoľvek poslať svoje žiadosti a otázky k výhodným sadzbám alebo produktom spoločnosti.

Projekt Hybridný pracovný model znamená pre spoločnosť výraznú zmenu v režime práce. Okrem toho, že je umožnené pracovať zamestnancom v domácom prostredí, spoločnosť v rokoch 2023 a 2024 prispôsobuje a upravuje svoje kancelárske priestory a ich vybavenie.

Z ďalších projektov treba spomenúť „Elektronický podpis v ZWP“, ktorý bol v roku 2023 ukončený a umožňuje zákazníkom segmentu domácnosti elektronicky uzatvoriť a podpísať zmluvy o združenej dodávke elektriny a plynu. Nový vzhľad faktúr, rešpektujúci požiadavky zákazníkov zistené prieskumom, priniesol projekt „Nový dizajn SSE faktúr“. Výmena technologicky a funkčne zastaraných systémov sa očakáva od projektov „Obchodný a predikčný systém pre obchodovanie s energetickými komoditami v SSE“ a „Implementácia systému Xenergie Pricing Tool na kalkuláciu cien za dodávku elektriny a plynu“. Oba projekty boli spustené v roku 2023 a v priebehu rokov 2024 a 2025 by mali priniesť zvýšenie efektivity firemných procesov, zníženie operačného rizika, automatizáciu a užívateľské vylepšenia. Ide o zmeny, ktoré sa v neposlednom rade prejavujú aj v prínosoch vo vzťahu k zákazníkovi.

04 Spoločenská zodpovednosť

Spoločenská zodpovednosť

V roku 2023 oslávila Stredoslovenská energetika svoje 100. výročie. Od svojho vzniku si prešla veľmi dlhú cestu, a to nielen z pohľadu elektrifikácie stredného Slovenska. Je to nespochybniteľne jej najdôležitejšia a najvýraznejšia časť, aj keď dnes je to úplne iná spoločnosť ako tá pred 100 rokmi. Čo sa však počas tých dekád nemienilo, je, že SSE bola vždy súčasťou komunity a regiónu, v ktorých pôsobila a stále pôsobí. Rovnako ako je stále našou súčasťou spoločenská zodpovednosť. A nielen ako veľkého zamestnávateľa v regióne, ale tiež ako partnera na dlhodobú spoluprácu v projektoch, ktoré pomáhajú, chránia, robia radosť.

Darcovstvo krvi je presne tá časť našej zodpovednosti voči komunite, ktorú realizujeme v SSE najdlhšie. Dokonca ju neprerušil ani COVID. V roku 2023 sme u nás na pracovisku, v spolupráci s Národnou transfúznou stanicou, zorganizovali 3 darovania krvi, do ktorých sa zapojilo takmer 70 kolegov a kolegýň. Spolu sa nám podarilo darovať 25 litrov krvi. Ďalšie dlhodobé partnerstvo, ktoré je pre nás rovnako dôležité, je spolupráca so Záchranou stanicou a ekocentrom Zákrivá. Finančnú pomoc vo výške 15 000 EUR sme podporili aj dobrovoľníctvom priamo v stanici. Natieranie voliér pre zranené vtáky, oprava poškodených plotov, čistenie priestorov stanice, vynášanie ťažkých bremien a to všetko v krásnej oravskej prírode. A okrem toho všetkého kopec zábavy, stretnutia s kolegami a množstvom zaujímavých informácií o ochrane prírody a zvierat.

Tam kde nie je možné pomáhať osobne, pomáhame finančne. A presne toto platí pre našu už 5-ročnú spoluprácu so Svetielkom nádeje. Finančná pomoc vo výške 30 000 EUR aspoň trochu posilní tú nádej, ktorú svojou neustálou a veľmi náročnou prácou dávajú dobrovoľníci a zamestnanci Svetielka rodičom, ktorých zasiahla tá najhoršia správa. Choroba ich detí. Aj vďaka podpore zo SSE dokončilo Svetielko v roku 2023 nový priestor pre nádej – onkologickú a hematologickú ambulanciu, denný stacionár a čakáreň. Veď nikto nedáva viac ako ten, kto dáva nádej.

V priebehu roka sme tiež, v spolupráci s Nadáciou EPH, prostredníctvom programu „V mojom okolí“ podporili množstvo malých lokálnych projektov, do ktorých sú zapojení naši zamestnanci.

Každý z projektov bol venovaný buď podpore kultúrnych, alebo športových aktivít, revitalizácii verejného priestoru, čisteniu alebo obnove verejných priestorov. Tiež to boli projekty so sociálnym presahom, zamerané na pomoc organizáciám pracujúcim so sociálne znevýhodnenými ľuďmi, seniori alebo ľuďmi s postihnutím. Aj táto spolupráca trvá už niekoľko rokov a z veľkého množstva žiadostí od našich kolegov je vidieť, že ani jednému z nás nie je ľahostajná pomoc alebo dobrovoľníctvo.

Vidno to bolo aj ku koncu roka, keď sa nám v rámci vianočných trhov podarilo vyzbierať viac ako 4 800 EUR pre občianske združenie Náruč v Žiline. Po krátkej prestávke sme sa vrátili k našej spolupráci s Náručou a vyzbieranou sumou sme podporili realizáciu letných táborov pre deti, ktoré kvôli veľmi zlým rodinným vzťahom musia dočasne žiť v krízovom centre.

Pomáhať a podporovať nie je samozrejmosťou, rovnako ako ponúkanú pomoc prijať. To však neznamená, že sa o to stále netreba snažiť. Aj malý finančný príspevok alebo podanie pomocnej ruky, prípadne úsmev, dokážu urobiť zázraky. A preto je pomoc a podpora v našej DNA už desaťročia.



05 Zamestnanci



STÁ VÝROČNÁ SPRÁVA
1923 – 2023

K 31. decembru 2023 pracovalo v spoločnosti Stredoslovenská energetika 370 zamestnancov (bez členov Predstavenstva a Dozornej rady a zamestnancov pracujúcich na dohodu), čo medziročne znamenalo nárast o 9 zamestnancov. Z celkového počtu zamestnancov bolo 74 % žien a 26 % mužov. Priemerný vek zamestnancov je 43,07 roka a priemerný počet odpracovaných rokov na zamestnanca 11,79 roka.

Z celkového počtu zamestnancov máme až 66 % zamestnancov, ktorí majú ukončené vysokoškolské vzdelanie.

Z externého prostredia prijala Stredoslovenská energetika počas roku 2023 do hlavného pracovného pomeru až 37 nových zamestnancov, z toho 5 boli absolventi škôl, ktorí u nás počas štúdia pracovali ako brigádnic. Noví zamestnanci boli prijatí v prevažnej miere pre oblasť služieb zákazníkom a pre finančnú oblasť.

Dobrovoľná fluktuácia v roku 2023 bola na úrovni 2,7 %.

Naším cieľom je čo najefektívnejšie pracovať so zamestnancami, využívať ich potenciál, motivovať ich k zvýšenej produktivite a na druhej strane im ponúkať stabilné a atraktívne pracovné prostredie s možnosťou seberealizácie, kariérneho rastu, podporou v osobnom i odbornom rozvoji.

V rámci posilnenia kultúry založenej na dôvere, zodpovednosti a flexibilitě sme v roku 2023 implementovali hybridný pracovný model, kde je práca vykonávaná na pracovisku zamestnávateľa v kombinácii s domácou prácou. Od 1. júna 2023 bol spustený pilot projektu a od 1. októbra bola na daný režim práce transformovaná celá spoločnosť.

Postavenie na trhu kladie vysoké nároky na odborné znalosti a zručnosti našich zamestnancov. Z tohto dôvodu spoločnosť SSE dlhodobo kladie dôraz na rozvoj a vzdelávanie všetkých zamestnancov. Znamená to, že okrem povinných legislatívnych školení a množstva odborných sme sa v minulom roku zamerali na rozvoj v oblasti projektového manažmentu, rozvoj interných auditorov, rozvoj v oblasti starostlivosti o kľúčových zákazníkov a v neposlednom

rade sme zrealizovali množstvo workshopov zameraných na prácu v hybridnom pracovnom prostredí. Interné vzdelávacie aktivity boli aj naďalej primárne zamerané na rozvoj v oblasti nových produktov a služieb ponúkaných zákazníkom. Našich zamestnancov aj naďalej vzdelávame v oblasti kybernetickej bezpečnosti a GDPR.

Do vzdelávania zamestnancov sme v roku 2023 investovali viac ako 111-tisíc EUR a priemerne strávil každý zamestnanec našej spoločnosti na vzdelávacích aktivitách 5 dní.

SSE je atraktívnym zamestnávateľom aj z hľadiska podpory rovnováhy medzi pracovným a súkromným životom zamestnancov. Okrem nových režimov práce naša sociálna politika predstavuje široký okruh aktivít a výhod poskytovaných zamestnancom formou peňažných a nepeňažných plnení. Patrí tu 7,5-hodinový pracovný úväzok či predĺžený nárok na dovolenku o 5 dní nad rámec Zákonníka práce. Taktiež podporujeme flexibilitu na pracovisku a aj skrátené pracovné úväzky.

V roku 2023 sme tiež spustili PROGRAM DUŠEVNEJ POHODY pre zamestnancov a ich rodinných príslušníkov. Program je zameraný na dôverné a bezplatné krátkodobé psychologické poradenstvo pre ich osobný či pracovný život.

Medzi množstvo poskytovaných príspevkov patrí napríklad príspevok na doplnkové dôchodkové sporenie, príspevok na predškolské zariadenia pre deti zamestnancov, príspevok pri darovaní krvi. Organizujeme rôzne športové a kultúrne podujatia pre zamestnancov a ich rodinných príslušníkov. Na pracovisku sú organizované niekoľkokrát v roku Dni zdravia, v rámci ktorých môžu zamestnanci absolvovať rôzne zdravotné vyšetrenia.

Naďalej sa aktívne venujeme podpore žien na materskej a rodičovskej dovolenke a podporujeme ich pri opätovnom zapojení sa do pracovných povinností.

Naši zamestnanci majú možnosť využiť výhodnejšie podmienky či zľavy u rôznych obchodníkov a poskytovateľov služieb.



Stredoslovenská energetika ako silná energetická spoločnosť okrem tradičných komodít elektriny a zemného plynu kontinuálne strategicky posilňuje svoju pozíciu v nekomoditnom segmente. Napriek lokálnemu pôsobeniu, ako súčasť významnej európskej energetickej skupiny, vnímame globálne trendy a zapájame sa do transformácie spoločnosti a vytvorenia ekologickejšej a dlhodobo udržateľnej budúcnosti realizáciou vhodne vybraných projektov s vysokou pridanou hodnotou pre kvalitu života v SR aj EÚ. Aktívne monitorujeme a analyzujeme trendy ako decentralizácia výroby energie, zvyšujúca sa dôležitosť obnoviteľných zdrojov, elektrifikácia dopravy či digitálna transformácia. Sme odhodlaní flexibilne prispôbiť naše budúce stratégie a investície týmto trendom, aby sme zostali konkurencieschopní a úspešní v čoraz dynamickejšom prostredí energetického odvetvia.

Naším kľúčovým prístupom je podniková a spoločenská zodpovednosť spojená s finančnou realizovateľnosťou. Aktuálne vnímame v SSE 4 piliere, na ktorých máme ambíciu rozvíjať naše podnikanie v dlhodobom horizonte.

Spokojný zákazník

Zákazník, jeho spokojnosť a úloha SSE ako stabilného partnera ostáva naďalej stredobodom nášho snaženia. Cieľom je udržať si a zlepšovať kvalitu a dostupnosť našich služieb, poskytovať servis a poradenstvo. Chceme byť prirodzene prvou voľbou ako odborný partner pri riešení komplexných výziev našich zákazníkov spojených s využívaním energií každého druhu. Aktívne budeme zhromažďovať zákaznícku spätnú väzbu a vyhodnocovať ju, aby sme lepšie porozumeli ich potrebám a očakávaniam. Snažíme sa budovať dlhodobé vzťahy s našimi zákazníkmi, založené na dôvere a transparentnosti, aby sme im mohli poskytovať presne to, čo potrebujú a očakávajú od tradičného dodávateľa energií.

V segmente priemyselných zákazníkov s energeticky náročnou výrobou vidíme jednoznačný trend smerom k znižovaniu uhlíkovej stopy. Evidujeme vysoký záujem o investície do výstavby vlastných zdrojov

zelenej energie, najmä fotovoltaických elektrární. Ceny energií a najmä ich volatilita otvárajú príležitosti na využitie batériových systémov.

Digitalizácia

Sledujeme dynamický vývoj v oblasti digitalizácie a automatizácie, pretože veríme, že tieto trendy zásadne menia spôsob, akým dodávame energiu. Investujeme do moderných technologických riešení, ktoré nám umožnia efektívnejšie riadiť procesy a poskytovať našim zákazníkom vylepšené služby. Zároveň sa budeme aktívne zapájať do rozvoja našich aplikácií a online platforiem, ktoré umožnia zákazníkom efektívnejšie monitorovať a riadiť svoju spotrebu energie a robiť správne rozhodnutia. Veríme, že vďaka týmto iniciatívam dokážeme nielen zlepšiť svoje vlastné procesy, ale aj posilniť vzťahy so zákazníkmi a zvýšiť ich spokojnosť s našimi službami.

Ľudské zdroje

S presvedčením, že naši zamestnanci sú náš najcennejší zdroj, sa pozeráme do budúcnosti s dôrazom na ich rozvoj a spokojnosť. Plánujeme naďalej investovať do programov školení a rozvoja, ktoré budú našim zamestnancom poskytovať potrebné nástroje a znalosti na úspešné zvládanie nových výziev v oblasti dodávky energií všetkého druhu. Súčasne sa budeme venovať zvýšeniu digitálnych zručností našich zamestnancov, aby sme boli pripravení na digitalizáciu a automatizáciu v energetickom odvetví. Identifikácia a príprava na povolania budúcnosti budú v centre našej pozornosti, aby sme našich zamestnancov vybavili potrebnými schopnosťami a kompetenciami na úspešné uplatnenie v rýchlo sa meniacom pracovnom prostredí.

VZDELANIE



1 % ■ stredoškolské
33 % ■ stredoškolské s maturitou
5 % ■ vysokoškolské I. stupeň
61 % ■ vysokoškolské II. stupeň

Moderná energetika

Legislatívne zmeny nám otvárajú možnosti zamýšľať sa nad novými príležitosťami, ktoré nám prináša trh, ako napr. využitie batériových systémov a s tým súvisiaca flexibilita, agregácia, zdieľanie, komunitné spoločenstvá, ponuky produktov pre poskytovanie podporných služieb či systémy riadenia spotreby. Tieto produkty úzko súvisia, až nadväzujú na aktuálne riešenia EnEf projektov v rámci SSE.

Asi najdôležitejšou časťou transformácie energetiky sú samotní odberatelia, ktorí si časť elektriny vyrábajú sami a aktívne narábajú s priebehom svojej spotreby. Typickým príkladom môže byť odberateľ s batériovým systémom alebo elektromobilom a domácou nabíjacou stanicou.

Z pohľadu vývoja nových produktov si v SSE uvedomujeme, že trend fotovoltaických zariadení a ich inštalácia bude postupne na ústupe a je potrebné sa zamyslieť nad inými energeticky efektívnymi riešeniami. Nové trendy sú aj v oblasti vykurovania, chladenia, novinky v oblasti technického zabezpečenia budov či energetického manažmentu.

Vodík môžeme vnímať ako ďalšiu komoditu obnoviteľných plynov, ktorého podiel (určité % prímеси) budeme môcť využívať so zmesou zemného plynu v oblasti vykurovania.

Veríme, že pri včasnom a múdrom reagovaní na tieto trendy máme príležitosť nielen udržať si svoju pozíciu na trhu, ale aj posilniť ju a vytvoriť nové príležitosti pre rast a inovácie.

07 Správa o hospodárení a činnosti spoločnosti SSE za rok 2023

Finančné výsledky

Výkaz ziskov a strát SSE, a. s.	(v tisícach EUR)	
Popis	2023	2022
Tržby	1 824 903	1 512 920
Nákup elektrickej energie, plynu, distribučné a súvisiace poplatky	-1 767 618	-1 506 490
Osobné náklady	-16 886	-13 966
Spotreba materiálu a poddodávky	-335	-302
Ostatné prevádzkové výnosy	105 916	155 418
Ostatné prevádzkové náklady	-113 478	-157 156
EBITDA	32 501	-9 576
Odpisy a opravné položky k majetku	-3 575	-3 435
Prevádzkový zisk	28 926	-13 011
Výnosové úroky	1 513	213
Nákladové úroky	-2 084	-669
Príjmy z dividend	0	0
Ostatné finančné výnosy	-226	-108
Finančné výnosy, netto	-797	-564
Zisk pred zdanením	28 129	-13 575
Daň z príjmov	-6 521	2 289
Zisk za účtovné obdobie	21 608	-11 286

Individuálna účtovná závierka spoločnosti Stredoslovenská energetika, a. s., za rok 2023 bola zostavená podľa slovenských štandardov pre finančné účtovníctvo v prijatom znení MF/18009/2014.

Za rok 2023 predstavoval dosiahnutý prevádzkový hospodársky výsledok vyjadrený ukazovateľom EBITDA hodnotu 32,5 mil. EUR, čo je v porovnaní s rokom 2022 nárast o 42,1 mil. EUR (najmä v dôsledku rastu hrubej marže o 49,7 mil. EUR).

Hlavným predmetom činnosti spoločnosti je dodávka elektrickej energie a plynu najmä v regióne stredného Slovenska. Výnosy z predaja elektrickej energie a plynu tvorili najvýznamnejší podiel z celkových tržieb. Ďalšiu časť tržieb tvorili tržby za služby pre dcérske spoločnosti na základe SLA zmlúv a tiež tržby z projektov energetickej efektívnosti.

Podobne najvýznamnejší podiel z celkových nákladov tvorili náklady na nákup elektrickej energie a plynu.

Výsledok hospodárenia po zdanení vo výške 21,6 mil. EUR je v porovnaní s rokom 2022 vyšší o 32,9 mil. EUR najmä v dôsledku vyššie popísaných vplyvov – vyššia hrubá marža.

Podrobnejšie finančné údaje sú uvedené v Správe nezávislého audítora k účtovnej závierke k 31. 12. 2023.

08 Správa o činnosti dozornej rady spoločnosti Stredoslovenská energetika, a. s., za rok 2023



STÁ VÝROČNÁ SPRÁVA
1923 – 2023

DOZORNÁ RADA POČAS ROKA 2023 PRACOVALA V NASLEDOVNOM ZLOŽENÍ:

JUDr. Jozef Pajer	predseda
Ing. Jozef Antošík	podpredseda
Bc. Ing. Slavomír Božoň	člen
Ing. Tomáš Husár	člen
Mgr. Miroslav Procháska	člen
Ing. Marián Smorada, PhD.	člen
Peter Šňahničan	člen volený zamestnancami
Mgr. Elena Martoníková	člen volený zamestnancami
Mgr. Juraj Kadaši	člen volený zamestnancami

Dozorná rada sa na svojich zasadnutiach v roku 2023 stretla štyrikrát, pričom na každom zasadnutí bola uznášaniaschopná.

V rámci výkonu svojej pôsobnosti podľa Stanov spoločnosti a Obchodného zákonníka:

(a) schválila:

- návrhy pohyblivých častí odmien členov predstavenstva za jednotlivé obdobia;
- Správu o činnosti Dozornej rady za rok 2022;
- Stanovisko Dozornej rady k Riadnej individuálnej účtovnej závierke zostavenej k 31. decembru 2022 podľa slovenských účtovných štandardov a k návrhu na vysporiadanie straty za rok 2022;
- zápisnice z jednotlivých rokovaní dozorných rád;

(b) zobrala na vedomie:

- návrh individuálneho ročného plánu a obchodného plánu spoločnosti na rok 2023;
- individuálnu účtovnú závierku podľa slovenských účtovných štandardov (ďalej „SAS“) k 31. 12. 2022;
- štvrtročné výkazy manažmentu zahŕňajúce výkaz ziskov a strát, súvahu a výkaz peňažných tokov za príslušné obdobia;

- pisomné správy pre Dozornú radu o všetkých transakciách spoločností skupiny SSE Holding so Spriaznenými stranami za príslušné obdobia;
- vyhlásenie predstavenstva pre členov Dozornej rady v zmysle článku XII (22) (a) (ii) Stanov o finančných transakciách, ktoré spoločnosť uskutočnila so Spriaznenými stranami, pri ktorých hodnota ktorejkoľvek takejto transakcie jednotlivito alebo série súvisiacich transakcií spoločne prevyšuje sumu stotisíc eur (100 000 EUR), a transakciách spoločnosti, ktoré sa uzatvorili za iných ako Bežných obchodných podmienok;
- informáciu o zásadných zámeroch obchodného vedenia SSE, a. s., ako aj informácie o predpokladanom vývoji stavu majetku, financií a výnosov spoločnosti v zmysle § 193 Obchodného zákonníka pre obdobie roku 2023.

Dozorná rada v priebehu roka 2023 nepožiadala Predstavenstvo spoločnosti o zvolanie Mimoriadneho valného zhromaždenia.

V spoločnosti nedošlo v priebehu roka 2023 k zvýšeniu, resp. zníženiu základného imania.

ZÁVER:

Dozorná rada si v priebehu celého obdobia riadne plnila svoju kontrolnú funkciu v zmysle Stanov spoločnosti a § 197 a násl. Obchodného zákonníka.

Dozorná rada nezaznamenala porušenie Stanov a platných právnych predpisov zo strany Predstavenstva pri výkone podnikateľskej činnosti spoločnosti.

Táto správa bola schválená na zasadnutí Dozornej rady SSE, a. s., konanom dňa 15. mája 2024.

V Žiline dňa 15. mája 2024.

JUDr. Jozef Pajer

Predseda Dozornej rady
Stredoslovenská energetika, a. s.

09 Návrh predstavenstva spoločnosti Stredoslovenská energetika, a. s., na rozdelenie zisku za rok 2023

10 Udalosti osobitného významu, ktoré nastali po skončení účtovného obdobia, za ktoré sa vyhotovuje výročná správa

14 Stanovisko Dozornej rady spoločnosti Stredoslovenská energetika, a. s., k riadnej účtovnej závierke zostavenej k 31. decembru 2023 a k návrhu na rozdelenie zisku za rok 2023



STÁ VÝROČNÁ SPRÁVA
1923 – 2023

Výsledok hospodárenia za rok 2023	21 607 881,92 EUR
Prídely do zákonného rezervného fondu	0,00 EUR
Prídely do sociálneho fondu	10 000,00 EUR
Tantiémy pre členov predstavenstva a dozornej rady	0,00 EUR
Použitie zisku na úhradu strát minulých období	0,00 EUR
Výsledok hospodárenia ponechaný vo vlastnom imaní ako výsledok hospodárenia minulých rokov	11 285 631,24 EUR
Podiel z výsledku hospodárenia navrhovaný na vyplatenie	10 312 250,68 EUR
Nerozdelený zisk minulých období navrhovaný na vyplatenie	0,00 EUR
Navrhovaná výplata dividend akcionárom	10 312 250,68 EUR

Po skončení účtovného obdobia sa nestali udalosti osobitného významu.

11 Náklady na činnosť v oblasti výskumu a vývoja

Spoločnosť SSE nemala v roku 2023 žiadne náklady na činnosť v oblasti výskumu a vývoja.

12 Nadobudanie vlastných akcií, dočasných listov, obchodných podielov a akcií

Spoločnosť v roku 2023 nenadobudla žiadne vlastné akcie a podiely.

13 Organizačné zložky účtovnej jednotky v zahraničí

Spoločnosť nemá organizačné zložky v zahraničí.

Dozorná rada spoločnosti Stredoslovenská energetika, a. s., na svojom zasadnutí dňa 15. mája 2024 preskúmala riadnu účtovnú závierku spoločnosti k 31. decembru 2023 zostavenú dňa 15. januára 2024 a návrh predstavenstva na rozdelenie zisku spoločnosti za rok 2023.

Na základe uvedeného Dozorná rada spoločnosti Stredoslovenská energetika, a. s., **odporúča** Riadnemu valnému zhromaždeniu spoločnosti Stredoslovenská energetika, a. s.:


1. schváliť riadnu účtovnú závierku spoločnosti Stredoslovenská energetika, a. s., k 31. decembru 2023;
2. schváliť návrh na rozdelenie výsledku hospodárenia spoločnosti Stredoslovenská energetika, a. s., za rok 2023 nasledovne:

Výsledok hospodárenia za rok 2023	21 607 881,92 EUR
Prídely do zákonného rezervného fondu	0,00 EUR
Prídely do sociálneho fondu	10 000,00 EUR
Tantiémy pre členov predstavenstva a dozornej rady	0,00 EUR
Použitie zisku na úhradu strát minulých období	0,00 EUR
Výsledok hospodárenia ponechaný vo vlastnom imaní ako výsledok hospodárenia minulých rokov	11 285 631,24 EUR
Podiel z výsledku hospodárenia navrhovaný na vyplatenie	10 312 250,68 EUR
Nerozdelený zisk minulých období navrhovaný na vyplatenie	0,00 EUR
Navrhovaná výplata dividend akcionárom	10 312 250,68 EUR

Dozorná rada spoločnosti Stredoslovenská energetika, a. s., zároveň odporúča Riadnemu valnému zhromaždeniu spoločnosti Stredoslovenská energetika, a. s., schváliť návrh rozdelenia výsledku hospodárenia za rok 2023.

V Žiline dňa 15. mája 2024

JUDr. Jozef Pajer
predseda Dozornej rady
Stredoslovenská energetika, a. s.



15 Príloha 1. Správa nezávislého audítora o overení účtovej závierky k 31. decembru 2023 a účtovná závierka k 31. decembru 2023.



STÁ VÝROČNÁ SPRÁVA
1923 – 2023





KPMG Slovensko spol. s r. o.
Dvořákovo nábrežie 10
811 02 Bratislava
Slovakia

Tel +421 (0)2 59 98 41 11
Web www.kpmg.sk

Dodatok správy nezávislého audítora vydanéj dňa 19. marca 2024 týkajúci sa výročnej správy

v zmysle § 27 odsek 6 zákona č. 423/2015 Z. z. o štatutárnom audite a o zmene a doplnení zákona č. 431/2002 Z. z. o účtovníctve v znení neskorších predpisov („zákon o štatutárnom audite“)

Akcionári, dozornej rade a predstavenstvu spoločnosti Stredoslovenská energetika, a. s.

Uskutočnili sme audit účtovnej závierky spoločnosti Stredoslovenská energetika, a. s. („Spoločnosť“) k 31. decembru 2023, ktorá je uvedená v prílohe výročnej správy. K účtovnej závierke sme dňa 19. marca 2024 vydali nemodifikovanú správu nezávislého audítora.

Tento dodatok dopĺňa vyššie uvedenú správu audítora výlučne len s ohľadom na nasledujúce informácie:

Správa k ďalším požiadavkám zákonov a iných právnych predpisov

Správa k iným informáciám, ktoré sa uvádzajú vo výročnej správe

Štatutárny orgán je zodpovedný za iné informácie. Iné informácie pozostávajú z informácií uvedených vo výročnej správe, zostavenej podľa požiadaviek zákona o účtovníctve, ale nezahŕňujú účtovnú závierku a našu správu audítora k tejto účtovnej závierke. Náš názor na účtovnú závierku sa nevzťahuje na tieto iné informácie vo výročnej správe.

V súvislosti s auditom účtovnej závierky je našou zodpovednosťou oboznámenie sa s týmito inými informáciami uvedenými vo výročnej správe, ktorú sme obdržali pred dňom vydania správy audítora z auditu účtovnej závierky, a posúdenie, či tieto iné informácie nie sú vo významnom nesúlade s auditovanou účtovnou závierkou alebo našimi poznatkami, ktoré sme získali počas auditu účtovnej závierky, alebo sa inak zdajú byť významne nesprávne. Ak na základe nami vykonanej práce prideme k záveru, že tieto iné informácie sú významne nesprávne, vyžaduje sa, aby sme tieto skutočnosti uviedli.

Výročnú správu sme ku dňu vydania správy audítora z auditu účtovnej závierky nemali k dispozícii.

V súvislosti s výročnou správou zákon o účtovníctve vyžaduje, aby sme po jej obdržaní vyjadrili názor na to, či sú tieto iné informácie uvedené vo výročnej správe v súlade s účtovnou závierkou zostavenou za to isté účtovné obdobie, a či výročná správa obsahuje informácie, ktorých uvedenie vyžaduje zákon o účtovníctve.

Na základe prác vykonaných počas auditu účtovnej závierky, podľa nášho názoru, vo všetkých významných súvislostiach:

- tieto iné informácie uvedené vo výročnej správe zostavenej za rok končiaci sa 31. decembra 2023 sú v súlade s účtovnou závierkou zostavenou za to isté účtovné obdobie,
- výročná správa obsahuje informácie, ktorých uvedenie vyžaduje zákon o účtovníctve.

Okrem toho zákon o účtovníctve vyžaduje, aby sme uviedli, či sme na základe našich poznatkov o Spoločnosti a situácii v nej, ktoré sme získali počas auditu účtovnej závierky, zistili v týchto iných informáciách uvedených vo výročnej správe významné nesprávnosti. V tejto súvislosti neexistujú zistenia, ktoré by sme mali uviesť.

Audítorská spoločnosť:
KPMG Slovensko spol. s r.o.
Licencia SKAU č. 96



Zodpovedný audítor:
Ing. Branislav Prokop
Licencia UDVA č. 1024

Bratislava, 17. mája 2024

Stredoslovenská energetika, a. s.

Správa nezávislého audítora
o overení účtovnej závierky
k 31. decembru 2023

Obsah

Správa nezávislého audítora

Prílohy:

Účtovná závierka spoločnosti zostavená k 31. decembru 2023 v členení:

- Súvaha k 31. decembru 2023
- Výkaz ziskov a strát za rok končiaci sa 31. decembrom 2023
- Poznámky účtovnej závierky k 31. decembru 2023



KPMG Slovensko spol. s r. o.
Dvořákovo nábrežie 10
811 02 Bratislava
Slovakia

Tel +421 (0)2 59 98 41 11
Web www.kpmg.sk

Správa nezávislého audítora

Akcionárovi, dozornej rade a predstavenstvu spoločnosti
Stredoslovenská energetika, a. s.

Správa z auditu účtovnej závierky

Názor

Uskutočnili sme audit účtovnej závierky spoločnosti Stredoslovenská energetika, a. s. („Spoločnosť“), ktorá obsahuje:

- súvahu k 31. decembru 2023;
- výkaz ziskov a strát za rok od 1. januára do 31. decembra 2023; a
- poznámky, ktoré obsahujú súhrn významných účtovných zásad a účtovných metód.

Podľa nášho názoru, priložená účtovná závierka poskytuje pravdivý a verný obraz finančnej situácie Spoločnosti k 31. decembru 2023 a výsledku jej hospodárenia za rok končiaci sa k uvedenému dátumu podľa zákona č. 431/2002 Z. z. o účtovníctve v znení neskorších predpisov („zákon o účtovníctve“).

Základ pre názor

Audit sme vykonali podľa medzinárodných auditorských štandardov (International Standards on Auditing, ISA). Naša zodpovednosť podľa týchto štandardov je uvedená v našej správe v odseku Zodpovednosť audítora za audit účtovnej závierky. Od Spoločnosti sme nezávislí podľa ustanovení zákona č. 423/2015 Z. z. o štatutárnom audite a o zmene a doplnení zákona č. 431/2002 Z. z. o účtovníctve v znení neskorších predpisov („zákon o štatutárnom audite“) týkajúcich sa etiky, vrátane Etického kódexu audítora, relevantných pre náš audit účtovnej závierky a splnili sme aj ostatné požiadavky týchto ustanovení týkajúcich sa etiky. Sme presvedčení, že auditorské dôkazy, ktoré sme získali, poskytujú dostatočný a vhodný základ pre náš názor.

Zodpovednosť štatutárneho orgánu a osôb poverených správou a riadením za účtovnú závierku

Štatutárny orgán je zodpovedný za zostavenie tejto účtovnej závierky tak, aby poskytovala pravdivý a verný obraz podľa zákona o účtovníctve a za tie interné kontroly, ktoré považuje za potrebné na zostavenie účtovnej závierky, ktorá neobsahuje významné nesprávnosti, či už v dôsledku podvodu alebo chyby.

Pri zostavovaní účtovnej závierky je štatutárny orgán zodpovedný za zhodnotenie schopnosti Spoločnosti nepretržite pokračovať vo svojej činnosti, za opísanie skutočností týkajúcich sa nepretržitého pokračovania v činnosti, ak je to potrebné, a za použitie predpokladu nepretržitého pokračovania v činnosti v účtovníctve, ibaže by mal v úmysle Spoločnosť zlikvidovať alebo ukončiť jej činnosť, alebo by nemal inú realistickú možnosť než tak urobiť.

Osoby poverené správou a riadením sú zodpovedné za dohľad nad procesom finančného výkazníctva Spoločnosti.

Zodpovednosť audítora za audit účtovnej závierky

Našou zodpovednosťou je získať primerané uistenie, či účtovná závierka ako celok neobsahuje významné nesprávnosti, či už v dôsledku podvodu alebo chyby, a vydať správu audítora, vrátane názoru. Primerané uistenie je uistenie vysokého stupňa, ale nie je zárukou toho, že audit vykonaný podľa medzinárodných audítorských štandardov vždy odhalí významné nesprávnosti, ak také existujú. Nesprávnosti môžu vzniknúť v dôsledku podvodu alebo chyby a za významné sa považujú vtedy, ak by sa dalo odôvodnene očakávať, že jednotlivo alebo v súhrne by mohli ovplyvniť ekonomické rozhodnutia používateľov, uskutočnené na základe tejto účtovnej závierky.

V rámci auditu uskutočneného podľa medzinárodných audítorských štandardov, počas celého auditu uplatňujeme odborný úsudok a zachováваме profesionálny skepticizmus. Okrem toho:

- Identifikujeme a posudzujeme riziká významnej nesprávnosti účtovnej závierky, či už v dôsledku podvodu alebo chyby, navrhujeme a uskutočňujeme audítorské postupy reagujúce na tieto riziká a získavame audítorské dôkazy, ktoré sú dostatočné a vhodné na poskytnutie základu pre náš názor. Riziko neodhalenia významnej nesprávnosti v dôsledku podvodu je vyššie ako toto riziko v dôsledku chyby, pretože podvod môže zahŕňať tajnú dohodu, falšovanie, úmyselné vynechanie, nepravdivé vyhlásenie alebo obídanie internej kontroly.
- Oboznamujeme sa s internými kontrolami relevantnými pre audit, aby sme mohli navrhnúť audítorské postupy vhodné za daných okolností, ale nie za účelom vyjadrenia názoru na efektívnosť interných kontrol Spoločnosti.
- Hodnotíme vhodnosť použitých účtovných zásad a účtovných metód a primeranosť účtovných odhadov a uvedenie s nimi súvisiacich informácií, uskutočnené štatutárnym orgánom.
- Robíme záver o tom, či štatutárny orgán vhodne v účtovníctve používa predpoklad nepretržitého pokračovania v činnosti a na základe získaných audítorských dôkazov záver o tom, či existuje významná neistota v súvislosti s udalosťami alebo okolnosťami, ktoré by mohli významne spochybniť schopnosť Spoločnosti nepretržite pokračovať v činnosti. Ak dospejeme k záveru, že významná neistota existuje, sme povinní upozorniť v našej správe audítora na súvisiace informácie uvedené v účtovnej závierke alebo, ak sú tieto informácie nedostatočné, modifikovať náš názor. Naše závery vychádzajú z audítorských dôkazov získaných do dátumu vydania našej správy audítora. Budúce udalosti alebo okolnosti však môžu spôsobiť, že Spoločnosť prestane pokračovať v nepretržitej činnosti.
- Hodnotíme celkovú prezentáciu, štruktúru a obsah účtovnej závierky vrátane informácií v nej uvedených, ako aj to, či účtovná závierka zachytáva uskutočnené transakcie a udalosti spôsobom, ktorý vedie k ich vernému zobrazeniu.

S osobami poverenými správou a riadením komunikujeme okrem iného o plánovanom rozsahu a harmonograme auditu a o významných zisteniach auditu, vrátane všetkých významných nedostatkov internej kontroly, ktoré počas nášho auditu zistíme.

Správa k ďalším požiadavkám zákonov a iných právnych predpisov

Správa k iným informáciám, ktoré sa uvádzajú vo výročnej správe

Štatutárny orgán je zodpovedný za iné informácie. Iné informácie pozostávajú z informácií uvedených vo výročnej správe, zostavenej podľa požiadaviek zákona o účtovníctve, ale nezahŕňujú účtovnú závierku a našu správu audítora k tejto účtovnej závierke. Náš názor na účtovnú závierku sa nevzťahuje na tieto iné informácie vo výročnej správe.

V súvislosti s auditom účtovnej závierky je našou zodpovednosťou oboznámenie sa s týmito inými informáciami uvedenými vo výročnej správe, ktorú sme obdržali pred dňom vydania správy audítora z auditu účtovnej závierky, a posúdenie, či tieto iné informácie nie sú vo významnom nesúlade s auditovanou účtovnou závierkou alebo našimi poznatkami, ktoré sme získali počas auditu účtovnej závierky, alebo sa inak zdajú byť významne nesprávne. Ak na základe nami vykonanej práce prideme k záveru, že tieto iné informácie sú významne nesprávne, vyžaduje sa, aby sme tieto skutočnosti uviedli.

Výročnú správu sme ku dňu vydania správy audítora z auditu účtovnej závierky nemali k dispozícii.

Keď obdržíme výročnú správu, na základe prác vykonaných počas auditu účtovnej závierky vyjadríme názor, či, vo všetkých významných súvislostiach:

- tieto iné informácie uvedené vo výročnej správe zostavenej za rok 2023 sú v súlade s účtovnou závierkou zostavenou za to isté účtovné obdobie,
- výročná správa obsahuje informácie, ktorých uvedenie vyžaduje zákon o účtovníctve.

Okrem toho uvedieme, či sme na základe našich poznatkov o Spoločnosti a situácii v nej, ktoré sme získali počas auditu účtovnej závierky, zistili v týchto iných informáciách uvedených vo výročnej správe významné nesprávnosti.



Audítorská spoločnosť:
KPMG Slovensko spol. s r.o.
Licencia SKAU č. 96



Zodpovedný audítor:
Ing. Branislav Prokop
Licencia UDVA č. 1024

Bratislava, 19. marca 2024

ÚČTOVNÁ ZÁVIERKA

podnikateľov v podvojnom účtovníctve



zostavená k 3 1 . 1 2 . 2 0 2 3

Číselné údaje sa zarovnávajú vpravo, ostatné údaje sa píšú zľava. Nevyplnené riadky sa ponechávajú prázdne.

Údaje sa vyplňajú paličkovým písmom (podľa tohto vzoru), písacím strojom alebo tlačiarňou, a to čiernou alebo tmavomodrou farbou.

Á Ä B Č D É F G H Í J K L M N O P Q R Š T Ú V X Ý Ž 0 1 2 3 4 5 6 7 8 9

Daňové identifikačné číslo 2 1 2 0 8 1 4 5 7 5	Účtovná závierka X riadna	Účtovná jednotka malá	Mesiac Rok Za obdobie od 0 1 2 0 2 3
IČO 5 1 8 6 5 4 6 7	mimoriadna	X veľká	do 1 2 2 0 2 3
SK NACE 3 5 . 1 4 . 0	priebežná	(vyznačí sa x)	Bezprostredne predchádzajúce obdobie od 0 1 2 0 2 2
			do 1 2 2 0 2 2

Priložené súčasti účtovnej závierky

 Súvaha (Úč POD 1-01)
(v celých eurách)

 Výkaz ziskov a strát (Úč POD 2-01)
(v celých eurách)

 Poznámky (Úč POD 3-01)
(v celých eurách alebo eurocentoch)

Obchodné meno (názov) účtovnej jednotky

S t r e d o s l o v e n s k á e n e r g e t i k a , a . s .

Sídlo účtovnej jednotky

Ulica

P r i R a j č i a n k e

Číslo

8 5 9 1 / 4 B

PSČ

0 1 0 4 7 Ž i l i n a

Obec

Označenie obchodného registra a číslo zápisu obchodnej spoločnosti

O b c h o d n ý r e g i s t e r o k r e s n é h o s ú d u Ž i l i n a ,

O d d i e l : S a , V l o ž k a č . 1 0 9 5 6 / L

Telefónne číslo

Faxové číslo

E-mailová adresa

Zostavená dňa:

1 5 . 0 1 . 2 0 2 4

Schválená dňa:

. . 2 0

Podpisový záznam štatutárneho orgánu účtovnej jednotky alebo člena štatutárneho orgánu účtovnej jednotky alebo podpisový záznam fyzickej osoby, ktorá je účtovnou jednotkou:

Záznamy daňového úradu

Miesto pre evidenčné číslo

Odtlačok prezentačnej pečiatky daňového úradu



Označenie a	STRANA AKTÍV b	Číslo riadku c	Bežné účtovné obdobie		Bezprostredne predchádzajúce účtovné obdobie		
			1	Brutto - časť 1		Netto 2	Netto 3
				Korekcia - časť 2			
	SPOLU MAJETOK r. 02 + r. 33 + r. 74	01		3 3 2 0 7 5 7 7 1	3 0 4 4 7 9 4 6 2		
				2 7 5 9 6 3 0 9		2 1 9 1 6 3 2 4 3	
A.	Neobežný majetok r. 03 + r. 11 + r. 21	02		4 5 8 8 5 7 4 4	2 9 5 6 9 5 7 6		
				1 6 3 1 6 1 6 8		3 1 1 1 5 1 3 3	
A.I.	Dlhodobý nehmotný majetok súčet (r. 04 až r. 10)	03		4 3 8 8 1 9 9 8	2 8 3 8 9 3 3 7		
				1 5 4 9 2 6 6 1		2 9 6 9 5 4 8 3	
A.I.1.	Aktivované náklady na vývoj (012) - /072, 091A/	04					
2.	Softvér (013) - /073, 091A/	05		3 2 9 6 3 8 0	1 4 9 7 6 0 6		
				1 7 9 8 7 7 4		1 3 0 8 3 7 0	
3.	Ocenené práva (014) - /074, 091A/	06		3 8 5 9 0 0 6 0	2 4 8 9 6 1 7 3		
				1 3 6 9 3 8 8 7		2 7 6 3 4 9 5 0	
4.	Goodwill (015) - /075, 091A/	07					
5.	Ostatný dlhodobý nehmotný majetok (019, 01X) - /079, 07X, 091A/	08					
6.	Obstarávaný dlhodobý nehmotný majetok (041) - /093/	09		1 1 2 1 7 4 9	1 1 2 1 7 4 9		
						6 6 9 7 9 6	
7.	Poskytnuté preddavky na dlhodobý nehmotný majetok (051) - /095A/	10		8 7 3 8 0 9	8 7 3 8 0 9		
						8 2 3 6 7	
A.II.	Dlhodobý hmotný majetok súčet (r. 12 až r. 20)	11		2 0 0 3 7 4 6	1 1 8 0 2 3 9		
				8 2 3 5 0 7		1 4 1 9 6 5 0	
A.II.1.	Pozemky (031) - /092A/	12					
2.	Stavby (021) - /081, 092A/	13		1 8 2 9 8 2	1 4 5 4 7 9		
				3 7 5 0 3		4 1 6 8 8	
3.	Samostatné hnutelné veci a súbory hnutelných vecí (022) - /082, 092A/	14		1 8 2 0 7 6 4	1 0 3 4 7 6 0		
				7 8 6 0 0 4		1 2 6 4 7 7 3	



Označenie a	STRANA AKTÍV b	Číslo riadku c	Bežné účtovné obdobie		Bezprostredne predchádzajúce účtovné obdobie
			1	2	
			Brutto - časť 1		Netto 2
			Korekcia - časť 2		
4.	Pestovateľské celky trvalých porastov (025) - /085, 092A/	15			
5.	Základné stádo a ťažné zvieratá (026) - /086, 092A/	16			
6.	Ostatný dlhodobý hmotný majetok (029, 02X, 032) - /089, 08X, 092A/	17			
7.	Obstarávaný dlhodobý hmotný majetok (042) - /094/	18			9 8 1 2
8.	Poskytnuté preddavky na dlhodobý hmotný majetok (052) - /095A/	19			1 0 3 3 7 7
9.	Opravná položka k nadobudnutému majetku (+/- 097) +/- 098	20			
A.III.	Dlhodobý finančný majetok súčet (r. 22 až r. 32)	21			
A.III.1.	Podielové cenné papiere a podiely v prepojených účtovných jednotkách (061A, 062A, 063A) - /096A/	22			
2.	Podielové cenné papiere a podiely s podielovou účasťou okrem v prepojených účtovných jednotkách (062A) - /096A/	23			
3.	Ostatné realizovateľné cenné papiere a podiely (063A) - /096A/	24			
4.	Pôžičky prepojeným účtovným jednotkám (066A) - /096A/	25			
5.	Pôžičky v rámci podielovej účasti okrem prepojeným účtovným jednotkám (066A) - /096A/	26			
6.	Ostatné pôžičky (067A) - /096A/	27			
7.	Dlhové cenné papiere a ostatný dlhodobý finančný majetok (065A, 069A, 06XA) - /096A/	28			



Označenie a	STRANA AKTÍV b	Číslo riadku c	Bežné účtovné obdobie		Bezprostredne predchádzajúce účtovné obdobie	
			1	2		3
			Brutto - časť 1 Korekcia - časť 2	Netto		
8.	Pôžičky a ostatný dlhodobý finančný majetok so zostatkovou dobou splatnosti najviac jeden rok (066A, 067A, 069A, 06XA) - /096A/	29				
9.	Účty v bankách s dobou viazanosti dlhšou ako jeden rok (22XA)	30				
10.	Obstarávaný dlhodobý finančný majetok (043) - /096A/	31				
11.	Poskytnuté preddavky na dlhodobý finančný majetok (053) - /095A/	32				
B.	Obežný majetok r. 34 + r. 41 + r. 53 + r. 66 + r. 71	33	2 8 4 9 4 1 8 5 1	2 7 3 6 6 1 7 1 0		
			1 1 2 8 0 1 4 1		1 8 6 7 6 8 8 6 7	
B.I.	Zásoby súčet (r. 35 až r. 40)	34	8 0 9 3	8 0 9 3		
					5 2 5 0 8	
B.I.1.	Materiál (112, 119, 11X) - /191, 19X/	35	4 2 8 7	4 2 8 7		
					5 1 1 3 6	
2.	Nedokončená výroba a polotovary vlastnej výroby (121, 122, 12X) - /192, 193, 19X/	36			9 5 0	
3.	Výrobky (123) - /194/	37				
4.	Zvieratá (124) - /195/	38				
5.	Tovar (132, 133, 13X, 139) - /196, 19X/	39				
6.	Poskytnuté preddavky na zásoby (314A) - /391A/	40	3 8 0 6	3 8 0 6		
					4 2 2	
B.II.	Dlhodobé pohľadávky súčet (r. 42 + r. 46 až r. 52)	41	7 4 1 4 0 7 2	7 4 1 4 0 7 2		
					7 2 6 6 9 2 6	
B.II.1.	Pohľadávky z obchodného styku súčet (r. 43 až r. 45)	42	4 1 7 9 1 4 3	4 1 7 9 1 4 3		
					4 7 0 9 9 8 7	



Označenie a	STRANA AKTÍV b	Číslo riadku c	Bežné účtovné obdobie		Bezprostredne predchádzajúce účtovné obdobie	
			1	2		3
			Brutto - časť 1	Netto		
			Korekcia - časť 2			
1.a.	Pohľadávky z obchodného styku voči prepojeným účtovným jednotkám (311A, 312A, 313A, 314A, 315A, 31XA) - /391A/	43				
1.b.	Pohľadávky z obchodného styku v rámci podielovej účasti okrem pohľadávok voči prepojeným účtovným jednotkám (311A, 312A, 313A, 314A, 315A, 31XA) - /391A/	44				
1.c.	Ostatné pohľadávky z obchodného styku (311A, 312A, 313A, 314A, 315A, 31XA) - /391A/	45	4 1 7 9 1 4 3	4 1 7 9 1 4 3	4 7 0 9 9 8 7	
2.	Čistá hodnota zákazky (316A)	46				
3.	Ostatné pohľadávky voči prepojeným účtovným jednotkám (351A) - /391A/	47				
4.	Ostatné pohľadávky v rámci podielovej účasti okrem pohľadávok voči prepojeným účtovným jednotkám (351A) - /391A/	48				
5.	Pohľadávky voči spoločnikom, členom a združeniu (354A, 355A, 358A, 35XA) - /391A/	49				
6.	Pohľadávky z derivátových operácií (373A, 376A)	50				
7.	Iné pohľadávky (335A, 336A, 33XA, 371A, 374A, 375A, 378A) - /391A/	51			1 3 8 8 4	
8.	Odložená daňová pohľadávka (481A)	52	3 2 3 4 9 2 9	3 2 3 4 9 2 9	2 5 4 3 0 5 5	
B.III.	Krátkodobé pohľadávky súčet (r. 54 + r. 58 až r. 65)	53	2 6 0 5 4 1 8 2 5	2 4 9 2 6 1 6 8 4	1 7 2 8 1 2 9 6 3	
B.III.1.	Pohľadávky z obchodného styku súčet (r. 55 až r. 57)	54	1 9 4 7 8 2 4 8 1	1 8 3 5 0 2 3 4 0	1 6 0 0 1 7 5 8 8	
1.a.	Pohľadávky z obchodného styku voči prepojeným účtovným jednotkám (311A, 312A, 313A, 314A, 315A, 31XA) - /391A/	55	3 0 7 1 7 4 1 4	3 0 7 1 7 4 1 4	1 7 0 9 0 7 6 5	
1.b.	Pohľadávky z obchodného styku v rámci podielovej účasti okrem pohľadávok voči prepojeným účtovným jednotkám (311A, 312A, 313A, 314A, 315A, 31XA) - /391A/	56				



Označenie a	STRANA AKTÍV b	Číslo riadku c	Bežné účtovné obdobie		Bezprostredne predchádzajúce účtovné obdobie	
			1	2		3
			Brutto - časť 1 Korekcia - časť 2	Netto		
1.c.	Ostatné pohľadávky z obchodného styku (311A, 312A, 313A, 314A, 315A, 31XA) - /391A/	57	1 6 4 0 6 5 0 6 7	1 5 2 7 8 4 9 2 6		
			1 1 2 8 0 1 4 1		1 4 2 9 2 6 8 2 3	
2.	Čistá hodnota zákazky (316A)	58				
3.	Ostatné pohľadávky voči prepojeným účtovným jednotkám (351A) - /391A/	59	5 7 8 3 5 4 6 8	5 7 8 3 5 4 6 8		
					1 1 0 7 9 5 1 8	
4.	Ostatné pohľadávky v rámci podielovej účasti okrem pohľadávok voči prepojeným účtovným jednotkám (351A) - /391A/	60				
5.	Pohľadávky voči spoločníkom, členom a združeniu (354A, 355A, 358A, 35XA, 398A) - /391A/	61				
6.	Sociálne poistenie (336A) - /391A/	62				
7.	Daňové pohľadávky a dotácie (341, 342, 343, 345, 346, 347) - /391A/	63	6 7 5 3 5 6 5	6 7 5 3 5 6 5		
					6 7 7 5 7 9	
8.	Pohľadávky z derivátových operácií (373A, 376A)	64				
9.	Iné pohľadávky (335A, 33XA, 371A, 374A, 375A, 378A) - /391A/	65	1 1 7 0 3 1 1	1 1 7 0 3 1 1		
					1 0 3 8 2 7 8	
B.IV.	Krátkodobý finančný majetok súčet (r. 67 až r. 70)	66				
B.IV.1.	Krátkodobý finančný majetok v prepojených účtovných jednotkách (251A, 253A, 256A, 257A, 25XA) - /291A, 29XA/	67				
2.	Krátkodobý finančný majetok bez krátkodobého finančného majetku v prepojených účtovných jednotkách (251A, 253A, 256A, 257A, 25XA) - /291A, 29XA/	68				
3.	Vlastné akcie a vlastné obchodné podiely (252)	69				
4.	Obstarávaný krátkodobý finančný majetok (259, 314A) - /291A/	70				



Označenie a	STRANA AKTÍV b	Číslo riadku c	Bežné účtovné obdobie		Bezprostredne predchádzajúce účtovné obdobie		
			1	Brutto - časť 1		Netto 2	Netto 3
				Korekcia - časť 2			
B.V.	Finančné účty r. 72 + r. 73	71		1 6 9 7 7 8 6 1	1 6 9 7 7 8 6 1	6 6 3 6 4 7 0	
B.V.1.	Peniaze (211, 213, 21X)	72		8 6 3 4	8 6 3 4	9 3 9 1	
2.	Účty v bankách (221A, 22X, +/- 261)	73		1 6 9 6 9 2 2 7	1 6 9 6 9 2 2 7	6 6 2 7 0 7 9	
C.	Časové rozlíšenie súčet (r. 75 až r. 78)	74		1 2 4 8 1 7 6	1 2 4 8 1 7 6	1 2 7 9 2 4 3	
C.1.	Náklady budúcich období dlhodobé (381A, 382A)	75					
2.	Náklady budúcich období krátkodobé (381A, 382A)	76		2 9 6 5 7 2	2 9 6 5 7 2	3 8 5 3 8 0	
3.	Prijmy budúcich období dlhodobé (385A)	77					
4.	Prijmy budúcich období krátkodobé (385A)	78		9 5 1 6 0 4	9 5 1 6 0 4	8 9 3 8 6 3	

Označenie a	STRANA PASÍV b	Číslo riadku c	Bežné účtovné obdobie 4	Bezprostredne predchádzajúce účtovné obdobie 5
	SPOLU VLASTNÉ IMANIE A ZÁVÄZKY r. 80 + r. 101 + r. 141	79	3 0 4 4 7 9 4 6 2	2 1 9 1 6 3 2 4 3
A.	Vlastné imanie r. 81 + r. 85 + r. 86 + r. 87 + r. 90 + r. 93 + r. 97 + r. 100	80	5 9 3 4 7 5 3 9	3 7 7 3 9 6 5 7
A.I.	Základné imanie súčet (r. 82 až r. 84)	81	3 5 0 0 0 0 0 0	3 5 0 0 0 0 0 0
A.I.1.	Základné imanie (411 alebo +/- 491)	82	3 5 0 0 0 0 0 0	3 5 0 0 0 0 0 0
2.	Zmena základného imania +/- 419	83		
3.	Pohľadávky za upísané vlastné imanie (-/353)	84		
A.II.	Emisné ážio (412)	85		
A.III.	Ostatné kapitálové fondy (413)	86		
A.IV.	Zákonné rezervné fondy r. 88 + r. 89	87	7 0 0 0 0 0 0 0	7 0 0 0 0 0 0 0
A.IV.1.	Zákonný rezervný fond a nedeliteľný fond (417A, 418, 421A, 422)	88	7 0 0 0 0 0 0 0	7 0 0 0 0 0 0 0
2.	Rezervný fond na vlastné akcie a vlastné podieľy (417A, 421A)	89		



Označenie a	STRANA PASÍV b	Číslo riadku c	Bežné účtovné obdobie 4	Bezprostredne predchádzajúce účtovné obdobie 5
A.V.	Ostatné fondy zo zisku r. 91 + r. 92	90		
A.V.1.	Štatutárne fondy (423, 42X)	91		
2.	Ostatné fondy (427, 42X)	92		
A.VI.	Oceňovacie rozdiely z precenenia súčet (r. 94 až r. 96)	93		
A.VI.1.	Oceňovacie rozdiely z precenenia majetku a záväzkov (+/- 414)	94		
2.	Oceňovacie rozdiely z kapitálových účastín (+/- 415)	95		
3.	Oceňovacie rozdiely z precenenia pri zlúčení, splynutí a rozdelení (+/- 416)	96		
A.VII.	Výsledok hospodárenia minulých rokov r. 98 + r. 99	97	- 4 2 6 0 3 4 3	7 0 2 5 2 8 8
A.VII.1.	Nerozdelený zisk minulých rokov (428)	98	7 0 2 5 2 8 8	7 0 2 5 2 8 8
2.	Neuhradená strata minulých rokov (-/429)	99	- 1 1 2 8 5 6 3 1	
A.VIII.	Výsledok hospodárenia za účtovné obdobie po zdanení +/- r. 01 - (r. 81 + r. 85 + r. 86 + r. 87 + r. 90 + r. 93 + r. 97 + r. 101 + r. 141)	100	2 1 6 0 7 8 8 2	- 1 1 2 8 5 6 3 1
B.	Záväzky r. 102 + r. 118 + r. 121 + r. 122 + r. 136 + r. 139 + r. 140	101	2 4 5 1 3 1 9 2 3	1 8 1 3 6 8 7 8 6
B.I.	Dlhodobé záväzky súčet (r. 103 + r. 107 až r. 117)	102	8 6 2 0 3	7 1 3 4 2
B.I.1.	Dlhodobé záväzky z obchodného styku súčet (r. 104 až r. 106)	103		
1.a.	Záväzky z obchodného styku voči prepojeným účtovným jednotkám (321A, 475A, 476A)	104		
1.b.	Záväzky z obchodného styku v rámci podielovej účasti okrem záväzkov voči prepojeným účtovným jednotkám (321A, 475A, 476A)	105		
1.c.	Ostatné záväzky z obchodného styku (321A, 475A, 476A)	106		
2.	Čistá hodnota zákazky (316A)	107		
3.	Ostatné záväzky voči prepojeným účtovným jednotkám (471A, 47XA)	108		
4.	Ostatné záväzky v rámci podielovej účasti okrem záväzkov voči prepojeným účtovným jednotkám (471A, 47XA)	109		
5.	Ostatné dlhodobé záväzky (479A, 47XA)	110		
6.	Dlhodobé prijaté preddavky (475A)	111	1 0 2 6 6	1 0 2 6 6
7.	Dlhodobé zmenky na úhradu (478A)	112		
8.	Vydané dlhopisy (473A/-/255A)	113		
9.	Záväzky zo sociálneho fondu (472)	114	7 5 9 3 7	6 1 0 7 6
10.	Iné dlhodobé záväzky (336A, 372A, 474A, 47XA)	115		
11.	Dlhodobé záväzky z derivátových operácií (373A, 377A)	116		
12.	Odložený daňový záväzok (481A)	117		



Označenie a	STRANA PASÍV b	Číslo riadku c	Bežné účtovné obdobie 4	Bezprostredne predchádzajúce účtovné obdobie 5
B.II.	Dlhodobé rezervy r. 119 + r. 120	118	5 9 8 4 5 8 8	1 4 8 4 0 0 0
B.II.1.	Zákonné rezervy (451A)	119		
2.	Ostatné rezervy (459A, 45XA)	120	5 9 8 4 5 8 8	1 4 8 4 0 0 0
B.III.	Dlhodobé bankové úvery (461A, 46XA)	121		
B.IV.	Krátkodobé záväzky súčet (r. 123 + r. 127 až r. 135)	122	2 3 0 6 7 4 9 0 6	1 2 6 2 3 6 9 4 0
B.IV.1.	Záväzky z obchodného styku súčet (r. 124 až r. 126)	123	2 0 8 4 7 6 2 4 8	1 1 3 1 1 2 4 8 1
1.a.	Záväzky z obchodného styku voči prepojeným účtovným jednotkám (321A, 322A, 324A, 325A, 326A, 32XA, 475A, 476A, 478A, 47XA)	124	2 7 8 5 2 1 2 3	2 0 2 6 8 5 8 8
1.b.	Záväzky z obchodného styku v rámci podielovej účasti okrem záväzkov voči prepojeným účtovným jednotkám (321A, 322A, 324A, 325A, 326A, 32XA, 475A, 476A, 478A, 47XA)	125		
1.c.	Ostatné záväzky z obchodného styku (321A, 322A, 324A, 325A, 326A, 32XA, 475A, 476A, 478A, 47XA)	126	1 8 0 6 2 4 1 2 5	9 2 8 4 3 8 9 3
2.	Čistá hodnota zákazky (316A)	127		
3.	Ostatné záväzky voči prepojeným účtovným jednotkám (361A, 36XA, 471A, 47XA)	128	7 7 6 9 8 5 0	5 1 0 2 3 9 3
4.	Ostatné záväzky v rámci podielovej účasti okrem záväzkov voči prepojeným účtovným jednotkám (361A, 36XA, 471A, 47XA)	129		
5.	Záväzky voči spoločníkom a združeniu (364, 365, 366, 367, 368, 398A, 478A, 479A)	130		
6.	Záväzky voči zamestnancom (331, 333, 33X, 479A)	131	6 8 9 8 1 1	4 9 9 2 6 8
7.	Záväzky zo sociálneho poistenia (336A)	132	4 7 2 3 8 6	3 2 6 1 9 7
8.	Daňové záväzky a dotácie (341, 342, 343, 345, 346, 347, 34X)	133	1 2 9 0 8 5 7 0	7 1 4 6 6 1 3
9.	Záväzky z derivátových operácií (373A, 377A)	134		
10.	Iné záväzky (372A, 379A, 474A, 475A, 479A, 47XA)	135	3 5 8 0 4 1	4 9 9 8 8
B.V.	Krátkodobé rezervy r. 137 + r. 138	136	8 3 8 6 2 2 6	3 5 7 6 5 0 4
B.V.1.	Zákonné rezervy (323A, 451A)	137	5 5 2 6 8 6	4 4 1 8 9 2
2.	Ostatné rezervy (323A, 32X, 459A, 45XA)	138	7 8 3 3 5 4 0	3 1 3 4 6 1 2
B.VI.	Bežné bankové úvery (221A, 231, 232, 23X, 461A, 46XA)	139		5 0 0 0 0 0 0 0
B.VII.	Krátkodobé finančné výpomoci (241, 249, 24X, 473A, /-/255A)	140		
C.	Časové rozlíšenie súčet (r. 142 až r. 145)	141		5 4 8 0 0
C.1.	Výdavky budúcich období dlhodobé (383A)	142		
2.	Výdavky budúcich období krátkodobé (383A)	143		5 4 8 0 0
3.	Výnosy budúcich období dlhodobé (384A)	144		
4.	Výnosy budúcich období krátkodobé (384A)	145		



Označenie a	Text b	Číslo riadku c	Skutočnosť	
			bežné účtovné obdobie 1	bezprostredne predchádzajúce účtovné obdobie 2
			*	Čistý obrat (časť účt. tr. 6 podľa zákona)
**	Výnosy z hospodárskej činnosti spolu súčet (r. 03 až r. 09)	02	1 9 3 0 8 1 8 2 4 7	1 6 6 8 3 3 7 9 9 9
I.	Tržby z predaja tovaru (604, 607)	03	1 2 6 3 6 3 0 0	1 7 4 7 3 4 9 7 2
II.	Tržby z predaja vlastných výrobkov (601)	04	1 7 8 0 4 0 8 8 3 2	1 3 0 8 1 4 0 1 9 6
III.	Tržby z predaja služieb (602, 606)	05	3 1 8 5 8 1 2 2	3 0 0 4 4 8 2 3
IV.	Zmeny stavu vnútroorganizačných zásob (+/-) (účtová skupina 61)	06	- 9 5 0	
V.	Aktivácia (účtová skupina 62)	07	1 8 5 9 8 7	1 3 1 4 6 1
VI.	Tržby z predaja dlhodobého nehmotného majetku, dlhodobého hmotného majetku a materiálu (641, 642)	08	1 5 2 1 4	5 2 6 2
VII.	Ostatné výnosy z hospodárskej činnosti (644, 645, 646, 648, 655, 657)	09	1 0 5 7 1 4 7 4 2	1 5 5 2 8 1 2 8 5
**	Náklady na hospodársku činnosť spolu r. 11 + r. 12 + r. 13 + r. 14 + r. 15 + r. 20 + r. 21 + r. 24 + r. 25 + r. 26	10	1 9 0 1 8 9 2 4 6 8	1 6 8 1 3 4 9 1 7 0
A.	Náklady vynaložené na obstaranie predaného tovaru (504, 507)	11	1 2 6 3 6 3 0 0	1 7 4 7 1 1 1 2 9
B.	Spotreba materiálu, energie a ostatných neskladovateľných dodávok (501, 502, 503)	12	1 4 2 3 3 0 4 7 2 7	9 9 0 6 3 3 5 3 1
C.	Opravné položky k zásobám (+/-) (505)	13		
D.	Služby (účtová skupina 51)	14	3 3 2 0 1 2 4 3 0	3 4 1 4 4 7 7 0 3
E.	Osobné náklady (r. 16 až r. 19)	15	1 6 8 8 5 7 7 8	1 3 9 6 6 2 9 3
E.1.	Mzdové náklady (521, 522)	16	1 1 5 5 9 9 8 0	9 6 6 5 9 5 6
2.	Odmeny členom orgánov spoločnosti a družstva (523)	17	3 1 1 4 9 3	3 4 1 3 6 7
3.	Náklady na sociálne poistenie (524, 525, 526)	18	4 0 6 8 3 1 0	3 4 2 0 7 8 9
4.	Sociálne náklady (527, 528)	19	9 4 5 9 9 5	5 3 8 1 8 1
F.	Dane a poplatky (účtová skupina 53)	20	9 8 6 9 8 2	1 9 7 2 0
G.	Odpisy a opravné položky k dlhodobému nehmotnému majetku a dlhodobému hmotnému majetku (r. 22 + r. 23)	21	3 5 7 4 7 4 4	3 4 3 4 9 8 1
G.1.	Odpisy dlhodobého nehmotného majetku a dlhodobého hmotného majetku (551)	22	3 5 7 4 7 4 4	3 4 3 4 9 8 1
2.	Opravné položky k dlhodobému nehmotnému majetku a dlhodobému hmotnému majetku (+/-) (553)	23		
H.	Zostatková cena predaného dlhodobého majetku a predaného materiálu (541, 542)	24	6 8 5 2 1	3 4 3 4 1 7
I.	Opravné položky k pohľadávkam (+/-) (547)	25	3 9 4 2 6 0 2	2 8 3 8 7 4 5
J.	Ostatné náklady na hospodársku činnosť (543, 544, 545, 546, 548, 549, 555, 557)	26	1 0 8 4 8 0 3 8 4	1 5 3 9 5 3 6 5 1
***	Výsledok hospodárenia z hospodárskej činnosti (+/-) (r. 02 - r. 10)	27	2 8 9 2 5 7 7 9	- 1 3 0 1 1 1 7 1



Ozna- čenie a	Text b	Číslo riadku c	Skutočnosť	
			bežné účtovné obdobie 1	bezprostredne predchádzajúce účtovné obdobie 2
			*	Pridaná hodnota (r. 03 + r. 04 + r. 05 + r. 06 + r. 07) - (r. 11 + r. 12 + r. 13 + r. 14)
**	Výnosy z finančnej činnosti spolu r. 30 + r. 31 + r. 35 + r. 39 + r. 42 + r. 43 + r. 44	29	2 3 1 1 7 7 5	5 0 4 7 6 7
VIII.	Tržby z predaja cenných papierov a podielov (661)	30		
IX.	Výnosy z dlhodobého finančného majetku súčet (r. 32 až r. 34)	31		
IX.1.	Výnosy z cenných papierov a podielov od prepojených účtovných jednotiek (665A)	32		
2.	Výnosy z cenných papierov a podielov v podielovej účasti okrem výnosov prepojených účtovných jednotiek (665A)	33		
3.	Ostatné výnosy z cenných papierov a podielov (665A)	34		
X.	Výnosy z krátkodobého finančného majetku súčet (r. 36 až r. 38)	35		
X.1.	Výnosy z krátkodobého finančného majetku od prepojených účtovných jednotiek (666A)	36		
2.	Výnosy z krátkodobého finančného majetku v podielovej účasti okrem výnosov prepojených účtovných jednotiek (666A)	37		
3.	Ostatné výnosy z krátkodobého finančného majetku (666A)	38		
XI.	Výnosové úroky (r. 40 + r. 41)	39	1 5 1 3 0 9 1	2 1 3 1 5 7
XI.1.	Výnosové úroky od prepojených účtovných jednotiek (662A)	40	1 1 2 4 5 3 7	1 8 3 7 7
2.	Ostatné výnosové úroky (662A)	41	3 8 8 5 5 4	1 9 4 7 8 0
XII.	Kurzové zisky (663)	42	7 9 8 6 8 4	2 9 1 6 1 0
XIII.	Výnosy z precenenia cenných papierov a výnosy z derivátových operácií (664, 667)	43		
XIV.	Ostatné výnosy z finančnej činnosti (668)	44		
**	Náklady na finančnú činnosť spolu r. 46 + r. 47 + r. 48 + r. 49 + r. 52 + r. 53 + r. 54	45	3 1 0 9 0 2 5	1 0 6 8 2 2 6
K.	Predané cenné papiere a podiely (561)	46		
L.	Náklady na krátkodobý finančný majetok (566)	47		
M.	Opravné položky k finančnému majetku (+/-) (565)	48		
N.	Nákladové úroky (r. 50 + r. 51)	49	2 0 8 4 1 2 6	6 6 8 9 5 2
N.1.	Nákladové úroky pre prepojené účtovné jednotky (562A)	50	1 0 8 0 7 0	3 5 1 2 5 1
2.	Ostatné nákladové úroky (562A)	51	1 9 7 6 0 5 6	3 1 7 7 0 1
O.	Kurzové straty (563)	52	8 1 4 6 7 6	2 8 8 8 5 1
P.	Náklady na precenenie cenných papierov a náklady na derivátové operácie (564, 567)	53		
Q.	Ostatné náklady na finančnú činnosť (568, 569)	54	2 1 0 2 2 3	1 1 0 4 2 3



Ozna- čenie a	Text b	Číslo riadku c	Skutočnosť	
			bežné účtovné obdobie	bezprostredne predchádzajúce účtovné obdobie
			1	2
***	Výsledok hospodárenia z finančnej činnosti (+/-) (r. 29 - r. 45)	55	- 7 9 7 2 5 0	- 5 6 3 4 5 9
****	Výsledok hospodárenia za účtovné obdobie pred zdanením (+/-) (r. 27 + r. 55)	56	2 8 1 2 8 5 2 9	- 1 3 5 7 4 6 3 0
R.	Daň z príjmov (r. 58 + r. 59)	57	6 5 2 0 6 4 7	- 2 2 8 8 9 9 9
R.1.	Daň z príjmov splatná (591, 595)	58	7 2 1 2 5 2 2	2 4 7 1 1
2.	Daň z príjmov odložená (+/-) (592)	59	- 6 9 1 8 7 5	- 2 3 1 3 7 1 0
S.	Prevod podielov na výsledku hospodárenia spoločníkom (+/- 596)	60		
****	Výsledok hospodárenia za účtovné obdobie po zdanení (+/-) (r. 56 - r. 57 - r. 60)	61	2 1 6 0 7 8 8 2	- 1 1 2 8 5 6 3 1

Poznámky k účtovnej závierke zostavenej k 31. decembru 2023

A. ZÁKLADNÉ INFORMÁCIE

1. Obchodné meno a sídlo Spoločnosti

Stredoslovenská energetika, a. s.
Pri Rajčianke 8591/4B
010 47 Žilina

Spoločnosť Stredoslovenská energetika, a. s. (ďalej len „Spoločnosť“) bola založená 19. júla 2018 a do obchodného registra bola zapísaná 3. augusta 2018 (Obchodný register Okresného súdu Žilina v Žiline, oddiel Sa, vložka č.10956/L). Spoločnosť zmenila svoje obchodné meno s účinnosťou od 1. januára 2019.

2. Hlavné činnosti Spoločnosti podľa výpisu z obchodného registra

- dodávka elektrickej energie
- dodávka plynu
- inžinierska činnosť
- poskytovanie energetických podporných služieb

3. Neobmedzené ručenie

Spoločnosť nie je neobmedzene ručiacim spoločníkom v iných účtovných jednotkách.

4. Počet zamestnancov

Priemerný prepočítaný počet zamestnancov Spoločnosti v účtovnom období 2023 bol 364 (v účtovnom období 2022 bol 350).

Počet zamestnancov k 31. decembru 2023 bol 370, z toho 7 vedúci zamestnanci (k 31. decembru 2022 to bolo 361 zamestnancov, z toho 7 vedúci zamestnanci).

5. Právny dôvod na zostavenie účtovnej závierky

Účtovná závierka Spoločnosti k 31. decembru 2023 je zostavená ako riadna účtovná závierka podľa § 17 ods. 6 zákona NR SR č. 431/2002 Z. z. o účtovníctve (ďalej len „zákon o účtovníctve“) za účtovné obdobie od 1. januára 2023 do 31. decembra 2023.

Účtovná závierka je určená pre používateľov, ktorí majú primerané znalosti o obchodných a ekonomických činnostiach a účtovníctve a ktorí analyzujú tieto informácie s primeranou pozornosťou. Účtovná závierka neposkytuje a ani nemôže poskytovať všetky informácie, ktoré by existujúci a potencionálni investori, poskytovatelia úverov a pôžičiek a iní veritelia, mohli potrebovať. Títo používatelia musia relevantné informácie získať z iných zdrojov.

6. Dátum schválenia účtovnej závierky za predchádzajúce účtovné obdobie

Valné zhromaždenie schválilo dňa 30. júna 2023 účtovnú závierku Spoločnosti za predchádzajúce účtovné obdobie.

7. Schválenie audítora

Valné zhromaždenie 30. júna 2023 menovalo spoločnosť KPMG Slovensko spol. s r.o. ako audítora na overenie účtovnej závierky za účtovné obdobie od 1. januára 2023 do 31. decembra 2023.

B. KONSOLIDOVANÝ CELOK

Spoločnosť je dcérskou spoločnosťou spoločnosti Stredoslovenská energetika Holding, a.s. ("SSE Holding, a.s.") so sídlom v Žiline, Pri Rajčianke 8591/4B, ktorá má 100%-ný podiel na jej základnom imaní. Spoločnosť SSE Holding, a.s. (2022: SSE Holding, a.s.) zostavuje konsolidovanú účtovnú závierku a je bezprostredne konsolidujúcou spoločnosťou.

Konsolidovaná účtovná závierka spoločnosti SSE Holding, a.s. je sprístupnená v jej sídle v Žiline, Pri Rajčianke 8591/4B a je uložená v Obchodnom registri Okresného súdu v Žiline.

Konsolidovanú účtovnú závierku najširšej skupiny účtovných jednotiek zostavuje spoločnosť EP Investment S.à r.l. (2022: EP Investment S.à r.l.), so sídlom Place de Paris 2, 2314 Luxembourg. Uvedená spoločnosť je najvyššou kontrolujúcou spoločnosťou. Jej konsolidované účtovné závierky za roky 2023 a 2022 budú uložené v mieste sídla spoločnosti EP Investment S.à r.l.. Adresa registrového súdu, ktorý vedie obchodný register a kde budú uložené konsolidované účtovné závierky, je Luxembourg Business Registers G.I.E., 14 Rue Erasme L-1468 Lu-xembourg, R.C.S. Luxembourg C24. Konečným užívateľom výhod je Daniel Křetinský.

C. INFORMÁCIE O PRIJATÝCH POSTUPOCH

a) Východiská pre zostavenie účtovnej závierky

Účtovná závierka bola zostavená za predpokladu, že Spoločnosť bude nepretržite pokračovať vo svojej činnosti (going concern).

Peňažné údaje v účtovnej závierke sú uvedené v celých EUR, pokiaľ nie je určené inak.

Účtovné metódy a všeobecné účtovné zásady Spoločnosť aplikovala konzistentne s predchádzajúcim účtovným obdobím.

b) Použitie odhadov a úsudkov

Zostavenie účtovnej závierky si vyžaduje, aby manažment Spoločnosti urobil úsudky, odhady a predpoklady, ktoré ovplyvňujú aplikáciu účtovných metód a účtovných zásad a hodnotu vykazovaného majetku, záväzkov, výnosov a nákladov. Odhady a súvisiace predpoklady sú založené na minulých skúsenostiach a iných rozličných faktoroch, považovaných za primerané okolnostiam, na základe ktorých sa formuje východisko pre posúdenie účtovných hodnôt majetku a záväzkov, ktoré nie sú zrejmé z iných zdrojov. Skutočné výsledky sa preto môžu líšiť od odhadov.

Odhady a základné predpoklady sú neustále prehodnocované a korekcie účtovných odhadov sú zaúčtované v období, v ktorom je odhad korigovaný, ak korekcia ovplyvňuje iba toto obdobie alebo v období korekcie a v budúcich obdobiach, ak korekcia ovplyvňuje toto aj budúce obdobia.

Informácie o významných oblastiach neistoty odhadov a kritických úsudkov pri používaní účtovných postupov, ktoré majú najvýznamnejší vplyv na sumu vykázanú v účtovnej závierke, sú popísané nižšie.

Odhad nevyfakturovanej elektriny

Pre vykázanie výnosov generovaných zákazníkmi, u ktorých nie je spotreba energie meraná ku koncu účtovného obdobia, hlavne zákazníci odoberajúci elektrickú energiu na nízkom napätí, musí byť ku dňu, ku ktorému sa zostavuje účtovná závierka vytvorený odhad na dodanú, ale nevyfakturovanú elektrinu.

Spoločnosť vytvorila model, ktorý umožňuje odhadnúť tieto výnosy s dostatočnou presnosťou a zabezpečiť, že riziko vzniku významného rozdielu medzi predaným množstvom a vyplývajúcim odhadovaným výnosom, nie je významné. Viac informácií o odhade nevyfakturovanej elektriny sa nachádza v Poznámke C. bod r).

c) Dlhodobý nehmotný majetok a dlhodobý hmotný majetok

Dlhodobý majetok nakupovaný sa oceňuje obstarávacou cenou, ktorá zahrňuje cenu obstarania a náklady súvisiace s obstaraním (clo, prepravu, montáž, poistné a pod.), zníženú o dobropisy, skontá, rabaty, zľavy z ceny, bonusy a pod.

Súčasťou obstarávacej ceny dlhodobého hmotného majetku nie sú úroky z cudzích zdrojov ani realizované kurzové rozdiely, ktoré vznikli do momentu uvedenia dlhodobého majetku do používania.

Dlhodobý nehmotný majetok sa odpisuje podľa odpisového plánu, ktorý bol zostavený na základe predpokladanej doby jeho používania zodpovedajúcej spotrebe budúcich ekonomických úžitkov z majetku. Odpisovať sa začína mesiacom uvedenia majetku do používania. Drobný dlhodobý nehmotný majetok, ktorého obstarávacia cena (resp. vlastné náklady) neprevýši 2 400 EUR, sa odpisuje jednorazovo pri uvedení do používania.

Predpokladaná doba používania, metóda odpisovania a odpisová sadzba sú uvedené v nasledujúcej tabuľke:

	Predpokladaná doba používania v rokoch	Metóda odpisovania	Ročná odpisová sadzba v %
Softvér	2 až 8	lineárna	12,5 až 50,0
Oceniteľné práva (Zákaznícky kmeň)	15	lineárna	6,7
Oceniteľné práva (Ochranné známky)	10	lineárna	10,0

Metódy odpisovania, doby použiteľnosti a zostatkové hodnoty sa prehodnocujú ku dňu, ku ktorému sa zostavuje účtovná závierka, a ak je to potrebné, urobia sa úpravy.

Odpisy dlhodobého hmotného majetku sú stanovené vychádzajúc z predpokladanej doby jeho používania a predpokladaného priebehu jeho opotrebenia. Odpisovať sa začína mesiacom uvedenia majetku do používania. Drobný dlhodobý hmotný majetok, ktorého obstarávacia cena (resp. vlastné náklady) je 1 700 EUR a nižšia, sa odpisuje jednorazovo pri uvedení do používania.

Predpokladaná doba používania, metóda odpisovania a odpisová sadzba sú uvedené v nasledujúcej tabuľke:

	Predpokladaná doba používania v rokoch	Metóda odpisovania	Ročná odpisová sadzba v %
Stavby	5 až 12	lineárna	8,3 – 20,0
Stroje, prístroje a zariadenia	1 až 24	lineárna	4,2 – 100,0

Metódy odpisovania, doby použiteľnosti a zostatkové hodnoty sa prehodnocujú ku dňu, ku ktorému sa zostavuje účtovná závierka, a ak je to potrebné, urobia sa úpravy.

Posúdenie zníženia hodnoty majetku

Opravné položky sa tvoria na základe zásady opatrnosti, ak je opodstatnené predpokladať, že došlo k zníženiu hodnoty majetku oproti jeho oceneniu v účtovníctve. Opravná položka sa účtuje v sume opodstatneného predpokladu zníženia hodnoty majetku oproti jeho oceneniu v účtovníctve.

Faktory, ktoré sú považované za dôležité pri posudzovaní zníženia hodnoty majetku sú:

- technologický pokrok,
- významne nedostatočné prevádzkové výsledky v porovnaní s historickými alebo plánovanými prevádzkovými výsledkami,
- významné zmeny v spôsobe použitia majetku Spoločnosti alebo celkovej zmeny stratégie Spoločnosti,
- zastaralosť produktov.

d) Zásoby

Zásoby sa oceňujú nižšou z nasledujúcich hodnôt: obstarávacou cenou (nakupované zásoby) alebo vlastnými nákladmi (zásoby vytvorené vlastnou činnosťou), alebo čistou realizačnou hodnotou.

Obstarávacia cena zahŕňa cenu, za ktorú sa zásoby obstarali a náklady súvisiace s obstaraním (clo, prepravu, poistné, provízie, a pod.), zníženú o dobropisy, skontá, rabaty, zľavy z ceny, bonusy a pod. Úroky z úverov nie sú súčasťou obstarávacej ceny.

Čistá realizačná hodnota je predpokladaná predajná cena zásob znížená o predpokladané náklady na ich dokončenie a o predpokladané náklady súvisiace s ich predajom.

Zníženie hodnoty zásob sa zohľadňuje vytvorením opravnej položky.

e) Oceniteľné práva

Oceniteľné práva predstavujú zákaznícky kmeň a ochranné známky Spoločnosti, ocenené reálnou hodnotou ku dňu vkladu činností a zamestnancov súvisiacich s oblasťou nákupu a dodávky elektrickej energie a plynu, poskytovania energetických podporných služieb a projektov energetickej efektívnosti a s nimi súvisiacich zložiek podniku.

f) Pohľadávky

Pohľadávky sa pri ich vzniku oceňujú ich menovitou hodnotou. Opravná položka sa vytvára k pochybným a nedobytným pohľadávkam, kde existuje riziko nevyožiteľnosti pohľadávok.

Opravná položka k pohľadávkam z obchodného styku sa vytvára vtedy, ak existuje objektívny dôkaz o tom, že Spoločnosť nebude schopná inkasovať všetky splatné sumy podľa pôvodne dohodnutých podmienok. Významné finančné problémy dlžníka, pravdepodobnosť, že dlžník vstúpi do konkurzu alebo finančnej reštrukturalizácie alebo akékoľvek omeškanie v splatnosti pohľadávky sú indikátory, že obchodné pohľadávky sú znehodnotené.

Spoločnosť sleduje výšku pohľadávok a prehodnocuje opravné položky pre znehodnotené pohľadávky na kvartálnej báze.

g) Dotácie zo štátneho rozpočtu

O nároku na dotácie zo štátneho rozpočtu, podporu alebo príspevkov sa účtuje, ak je takmer isté, že sa splnia všetky podmienky súvisiace s dotáciou a súčasne, že sa dotácia poskytne.

h) Finančné účty

Ako finančné účty sú vykázané peniaze v pokladnici a účty v bankách. Účtami v bankách môže Spoločnosť voľne disponovať. V rámci konsolidovaného celku SSE Holding, a.s. je zavedený spôsob prerozdelenia finančných prostriedkov prostredníctvom cash-poolingu.

i) Náklady budúcich období a príjmy budúcich období

Náklady budúcich období a príjmy budúcich období sú vykázané vo výške, ktorá je potrebná na dodržanie zásady vecnej a časovej súvislosti s účtovným obdobím.

j) Rezervy

Rezerva je záväzok predstavujúci existujúcu povinnosť Spoločnosti, ktorá vznikla z minulých udalostí a je pravdepodobné, že v budúcnosti zníži jej ekonomické úžitky. Rezervy sú záväzky s neurčitým časovým vymedzením alebo výškou a oceňujú sa odhadom v sume potrebnej na splnenie existujúcej povinnosti ku dňu, ku ktorému sa zostavuje účtovná závierka.

Spoločnosť vytvorila rezervy na mzdy za nevyčerpanú dovolenku vrátane sociálneho zabezpečenia, odmeny pracovníkom a štatutárnym orgánom, nevyfakturované dodávky, na zamestnanecké požitky v zmysle Zákonníka práce a kolektívnej zmluvy (odchodné do dôchodku a jubilejné odmeny) a na stratové kontrakty súvisiace s dodávkou elektrickej energie koncovým zákazníkom.

Tvorba rezervy sa účtuje na vecne príslušný nákladový alebo majetkový účet, ku ktorému záväzok prislúcha. Použitie rezervy sa účtuje na ľarchu vecne príslušného účtu rezerv so súvzťažným zápisom v prospech vecne príslušného účtu záväzkov. Rozpustenie nepotrebné rezervy alebo jej časti sa účtuje opačným účtovným zápisom ako sa účtovala tvorba rezervy.

Tvorba rezervy na bonusy, rabaty, skontá a vrátenie kúpnej ceny pri reklamácii sa účtuje ako zníženie pôvodne dosiahnutých výnosov so súvzťažným zápisom v prospech účtu rezerv.

k) Záväzky

Záväzky sa pri ich vzniku oceňujú menovitou hodnotou. Záväzky pri ich prevzatí sa oceňujú obstarávacou cenou. Ak sa pri inventarizácii zistí, že suma záväzkov je iná ako ich výška v účtovníctve, uvedú sa záväzky v účtovníctve a v účtovnej závierke v tomto zistenom ocenení.

l) Zamestnanecké požitky

Platy, mzdy, príspevky do štátnych dôchodkových a poisťných fondov, platená ročná dovolenka a platená zdravotná dovolenka, bonusy a ostatné nepeňažné požitky (napr. zdravotná starostlivosť) sa účtujú v účtovnom období, v ktorom ich zamestnanci Spoločnosti využili.

Dôchodkový program s vopred stanoveným dôchodkovým plnením

V prípade programu s vopred stanoveným dôchodkovým plnením je stanovená výška plnenia, ktorú zamestnanec pri odchode do dôchodku dostane. Výška plnenia závisí od viacerých faktorov, akými sú napr. vek, počet odpracovaných rokov či mzda.

Minimálna požiadavka Zákonníka práce na príspevok pri odchode do starobného dôchodku je vo výške jednej priemernej mesačnej mzdy. Na základe Podnikovej kolektívnej zmluvy s odbormi platnej do roku 2025 vrátane je Spoločnosť povinná vyplatiť zamestnancom pri odchode do dôchodku v závislosti od počtu odpracovaných rokov nasledovne:

Počet odpracovaných rokov	Počet priemerných mesačných platov na rok 2023
do 10 rokov vrátane	2
nad 10 do 15 rokov	4
nad 15 do 20 rokov	5
nad 20 do 25 rokov	6
nad 25 rokov	7

Minimálna požiadavka Zákonníka práce, jeden priemerný mesačný plat, je zahrnutá v hore uvedených násobkoch.

Spoločnosť vytvára aj rezervy na významné pracovné jubileá, ktoré sú upravené v Podnikovej Kolektívnej zmluve Spoločnosti platnej do roku 2025 vrátane nasledovne – pri dosiahnutí pracovného jubilea 25 rokov je zamestnancomi priznaná odmena vo výške základnej tarifnej mzdy. Pri dosiahnutí životného jubilea 50 rokov je zamestnancomi v závislosti od počtu odpracovaných rokov priznaná odmena:

Počet odpracovaných rokov	Príspevok v EUR
do 5 rokov vrátane	40% základnej tarifnej mzdy
nad 5 do 10 rokov	60% základnej tarifnej mzdy
nad 10 do 15 rokov	80% základnej tarifnej mzdy
nad 15 do 20 rokov	100% základnej tarifnej mzdy
nad 20 rokov	110% základnej tarifnej mzdy

Spoločnosť vzbudila na strane zamestnancov očakávania, že bude pokračovať v poskytovaní požitkov. Podľa usúdenia vedenia Spoločnosti nie je prerušenie ich poskytovania v súčasnosti realistické.

Závazok týkajúci sa dôchodkového programu s vopred stanoveným dôchodkovým plnením je vyjadrený v jeho súčasnej hodnote k súvahovému dňu spolu s úpravami vyplývajúcimi z nezrealizovaných matematicko-poistných ziskov alebo strát a nákladmi minulej služby. Uvedený záväzok je prepočítaný raz ročne, metódou diskontovania odhadovaných peňažných tokov pri úrokovej miere 0,00 – 3,66%, pre roky 2024 - 2069.

Poistno-matematické zisky alebo straty vznikajúce z úprav a zmien v poistno-matematických predpokladoch sa účtujú do výkazu ziskov a strát okamžite. Zmeny v dôchodkovom pláne sa účtujú do výkazu ziskov a strát okamžite.

Hlavné poistno-matematické predpoklady použité na výpočet záväzku týkajúceho sa dôchodkového programu sú nasledovné:

Počet zamestnancov k 31. decembru 2023	370
Percento zamestnancov, ktorí ukončia zamestnanecký pomer so Spoločnosťou pred odchodom do dôchodku (miera ukončenia)	2,39% p.a.
Očakávaný nárast miezd v dlhodobom horizonte	3,00% p.a.
Dlhodobá inflácia	3,00% p.a.

m) Splatná daň z príjmu

Daň z príjmov sa účtuje do nákladov Spoločnosti v období vzniku daňovej povinnosti a v priloženom výkaze ziskov a strát Spoločnosti je vypočítaná zo základu vyplývajúceho z hospodárskeho výsledku pred zdanením, ktorý bol upravený o pripočítateľné a odpočítateľné položky z titulu trvalých a dočasných úprav daňového základu a umorenia straty. Daňový záväzok je uvedený po znížení o preddavky na daň z príjmov, ktoré Spoločnosť uhradila v priebehu roka. V prípade, že uhradené preddavky na daň z príjmu v priebehu roka sú vyššie ako daňová povinnosť za tento rok, Spoločnosť vykazuje výslednú daňovú pohľadávku.

n) Odložené dane

Odložené dane (odložená daňová pohľadávka a odložený daňový záväzok) sa vzťahujú na:

- a) dočasné rozdiely medzi účtovnou hodnotou majetku a účtovnou hodnotou záväzkov vykázanou v súvahe a ich daňovou základňou,
- b) možnosť umorovať daňovú stratu v budúcnosti, ktorou sa rozumie možnosť odpočítať daňovú stratu od základu dane v budúcnosti,
- c) možnosť previesť nevyužitú daňovú odpočty a iné daňové nároky do budúcich období.

Odložená daňová pohľadávka ani odložený daňový záväzok sa neúčtuje pri:

- dočasných rozdieloch pri prvotnom zaúčtovaní (angl. initial recognition) majetku alebo záväzku v účtovníctve, ak v čase prvotného zaúčtovania nemá tento účtovný prípad vplyv ani na výsledok hospodárenia ani na základ dane a zároveň nejde o kombináciu podnikov (t. j. nejde o účtovný prípad vznikajúci u kupujúceho pri kúpe podniku alebo časti podniku, prijímateľa vkladu podniku alebo časti podniku alebo u nástupníckej účtovnej jednotke pri zlúčení, splynutí alebo rozdelení),
- dočasných rozdieloch súvisiacich s podielmi v dcérskych, spoločných a pridružených účtovných jednotkách, ak Spoločnosť je schopná ovplyvniť vyrovnanie týchto dočasných rozdielov a je pravdepodobné, že tieto dočasné rozdiely nebudú vyrovnané v blízkej budúcnosti,
- dočasných rozdieloch pri prvotnom zaúčtovaní goodwillu alebo záporného goodwillu.

O odloženej daňovej pohľadávke z odpočítateľných dočasných rozdielov, z nevyužitých daňových strát a nevyužitých daňových odpočtov a iných daňových nárokov sa účtuje len vtedy, ak je pravdepodobné, že budúci základ dane, voči ktorému ich bude možné využiť, je dosiahnuteľný. Odložená daňová pohľadávka sa preveruje ku každému dňu, ku ktorému sa zostavuje účtovná závierka a znižuje sa vo výške, v akej je nepravdepodobné, že základ dane z príjmov bude dosiahnutý. Pri výpočte odloženej dane sa použije sadzba dane z príjmov, o ktorej sa predpokladá, že bude platiť v čase vyrovnania odloženej dane.

V súvahe sa odložená daňová pohľadávka a odložený daňový záväzok vykazujú samostatne. Ak sa vzťahujú na odloženú daň z príjmov toho istého daňovníka a ide o ten istý daňový úrad, môže sa vykázať len výsledný zostatok účtu 481 – Odložený daňový záväzok a odložená daňová pohľadávka.

o) Výdavky budúcich období a výnosy budúcich období

Výdavky budúcich období a výnosy budúcich období sú vykázané vo výške, ktorá je potrebná na dodržanie zásady vecnej a časovej súvislosti s účtovným obdobím.

p) Finančný a operatívny prenájom (Spoločnosť je prenajímateľ)

Finančný prenájom je obstaranie dlhodobého hmotného majetku na základe nájomnej zmluvy s dojednaným právom kúpy prenajíateľa veci za dohodnuté platby počas dohodnutej doby nájmu. Majetok prenajatý formou finančného prenájmu vykazuje ako svoj majetok a odpisuje ho jeho nájomca, nie vlastník.

Súčasťou dohodnutých platieb je aj kúpna cena, za ktorú na konci dohodnutej doby finančného prenájmu prechádza vlastnícke právo k prenajatému majetku z prenajímateľa na nájomcu. Dohodnutá doba nájmu je najmenej 60 % doby odpisovania podľa daňových predpisov.

V deň odovzdania majetku nájomcovi sa v účtovníctve prenajímateľa účtuje pohľadávka z nájmu na účet 374 – Pohľadávky z nájmu vo výške dohodnutých platieb znížených o nere realizované finančné výnosy so súvzťažným zápisom v prospech príslušného účtu výnosov. Vyradenie prenajatého majetku z účtovníctva

prenajímateľa sa účtuje na ľarchu príslušného účtu nákladov so súvzťažným zápisom v prospech príslušného účtu majetku.

Platba nájomného je alokovaná medzi splátku istiny a finančné výnosy, vypočítané metódou efektívnej úrokovej miery. Finančné výnosy sa účtujú na ľarchu účtu 662 – Úroky.

Majetok prenajatý na základe operatívneho prenájmu vykazuje ako svoj majetok jeho vlastník, nie nájomca. Prenájom majetku formou operatívneho leasingu sa účtuje do výnosov priebežne počas doby trvania leasingovej zmluvy.

q) Cudzia mena

Majetok a záväzky vyjadrené v cudzej mene sa ku dňu uskutočnenia účtovného prípadu prepočítavajú na menu euro referenčným výmenným kurzom určeným a vyhláseným Európskou centrálnou bankou alebo Národnou bankou Slovenska v deň predchádzajúci dňu uskutočnenia účtovného prípadu (ďalej ako referenčný kurz).

Na ocenenie prírastku cudzej meny nakúpenej za euro sa použije kurz, za ktorý bola táto cudzia mena nakúpená.

Na ocenenie prírastku cudzej meny nakúpenej za inú cudziu menu sa použije hodnota inej cudzej meny v eurách alebo na ocenenie prírastku cudzej meny v eurách sa použije referenčný kurz v deň uzavretia obchodu.

Na úbytok rovnakej cudzej meny v hotovosti alebo z devízového účtu sa na prepočet cudzej meny na eurá použije referenčný výmenný kurz určený a vyhlásený Európskou centrálnou bankou alebo Národnou bankou Slovenska v deň predchádzajúci dňu uskutočnenia účtovného prípadu.

Majetok a záväzky vyjadrené v cudzej mene (okrem prijatých a poskytnutých preddavkov) sa ku dňu, ku ktorému sa zostavuje účtovná závierka, prepočítavajú na menu euro referenčným výmenným kurzom určeným a vyhláseným Európskou centrálnou bankou alebo Národnou bankou Slovenska v deň, ku ktorému sa zostavuje účtovná závierka, a účtujú sa s vplyvom na výsledok hospodárenia.

Prijaté a poskytnuté preddavky v cudzej mene sa prepočítavajú na menu euro referenčným výmenným kurzom určeným a vyhláseným Európskou centrálnou bankou alebo Národnou bankou Slovenska v deň predchádzajúci dňu uskutočnenia účtovného prípadu. Ku dňu, ku ktorému sa zostavuje účtovná závierka, sa na menu euro už neprepočítavajú.

r) Vykazovanie výnosov

Výnosy Spoločnosti tvoria najmä tržby z dodávky elektriny a plynu, tržby z poskytovania energetických podporných služieb a projektov energetickej efektívnosti a tržby za poskytnuté služby v rámci konsolidovaného celku SSE Holding, a.s.

Výnosy z predaja služieb sa vykazujú v účtovnom období, v ktorom boli služby poskytnuté s ohľadom na stav rozpracovanosti danej služby. Tento je zistený na základe skutočne poskytnutých služieb ako pomernej časti k celkovému rozsahu dohodnutých služieb.

Výnosy z predaja elektriny a plynu sa vykazujú v momente, keď je elektrina a plyn dodaný zákazníkovi. Meranie spotreby a fakturácia veľkoodberateľom sa uskutočňuje na mesačnej báze. Meranie a konečné vyúčtovanie s fakturáciou u maloodberateľov (domácnosti a malé podniky s ročnou spotrebou elektriny do 30 MWh a ročnou spotrebou plynu do 100 MWh) sa uskutočňuje na ročnej báze.

Tržby z predaja elektriny na spotovom trhu predstavujú predovšetkým výnosy z predaja prebytku elektriny. Prebytok vzniká v dôsledku neočakávanej krátkodobej odchýlky v spotrebných diagramoch. Súčasťou tržieb sú tiež poplatky platené stálymi zákazníkmi za odchýlky od ich plánovanej spotrebnej krivky.

Spoločnosť fakturuje distribúciu elektrickej energie, ktorá je poskytnutá od sesterskej spoločnosti Stredoslovenská distribučná, a.s. a iných distribučných spoločností, konečnému zákazníkovi zvyčajne spolu s cenou elektrickej energie predovšetkým formou tzv. integrovanej zmluvy (cena za elektrickú energiu je konečnému zákazníkovi fakturovaná spolu s distribučným poplatkom a Tarifou za prevádzkovanie systému a Tarifou za systémové služby).

Výnos z distribúcie elektrickej energie a plynu je fakturovaný v rovnakej výške ako náklad za distribúciu v hodnote 304 643 824 EUR (2022: 320 560 535 EUR).

Výnos z nevyfakturovanej, ale dodanej elektriny, predstavuje účtovný odhad založený na odhade dodávky elektriny v technických jednotkách (GWh) na nízkonapäťovej úrovni a jej ceny. Odhad dodávky elektriny na tejto napäťovej úrovni vychádza z plánovanej ročnej spotreby na konkrétnom odbernom mieste a hodnoty príslušného typového diagramu odberu pre sadzbu, do ktorej je zaradené odberné miesto.

Výnosy sa vykazujú po odpočítaní dane z pridanej hodnoty, zliav a zrážok (rabaty, bonusy, skontá, dobropisy a pod.).

Úrokové výnosy sa vykazujú podľa princípu časového rozlíšenia v období, do ktorého patria, použitím metódy efektívnej úrokovej miery.

s) Porovnateľné údaje

Ak v dôsledku zmeny účtovných metód a účtovných zásad nie sú hodnoty za bezprostredne predchádzajúce účtovné obdobie v jednotlivých súčiastiach účtovnej závierky porovnateľné, uvádza sa vysvetlenie o neporovnateľných hodnotách v poznámkach.

t) Oprava chýb minulých období

Ak Spoločnosť zistí v bežnom účtovnom období významnú chybu týkajúcu sa minulých účtovných období, opraví túto chybu na účtoch 428 - Nerozdelený zisk minulých rokov a 429 - Neuhradená strata minulých rokov, t. j. bez vplyvu na výsledok hospodárenia v bežnom účtovnom období. Opravy nevýznamných chýb minulých účtovných období sa účtujú v bežnom účtovnom období na príslušný nákladový alebo výnosový účet.

V roku 2023 Spoločnosť neúčtovala o oprave významných chýb minulých období.

D. INFORMÁCIE O ÚDAJOCH NA STRANE AKTÍV SÚVAHY

1. Dlhodobý nehmotný a dlhodobý hmotný majetok

Prehľad o pohybe dlhodobého nehmotného a dlhodobého hmotného majetku od 1. januára 2023 do 31. decembra 2023 a za porovnateľné obdobie od 1. januára 2022 do 31. decembra 2022 je uvedený v tabuľkách na stranách 22 až 23.

Dlhodobý hmotný a dlhodobý nehmotný majetok nie je založený v prospech žiadnej tretej strany a Spoločnosť nemá obmedzené práva nakladať s týmto majetkom k 31. decembru 2023 (k 31. decembru 2022 Spoločnosť nemala založený majetok v prospech žiadnej tretej strany a nemala obmedzené práva nakladať s majetkom).

Dlhodobý hmotný majetok je poistený pre prípad škôd spôsobených živelnou pohromou až do výšky 2 582 000 EUR (2022: 2 065 800 EUR) a pre prípad škôd spôsobených krádežou, vlámaním alebo lúpežným prepadnutím do výšky 100 000 EUR (2022: 50 000 EUR).

Stredoslovenská energetika, a. s.												
Prehľad o pohybe neobežného majetku												
31.12.2023												
Názov	Prvotné ocenenie (Obstarávacia cena/Masťné náklady)					Oprávky/Opravné položky					Zostatková cena	
	1.1.2023	Prírastky	Úbytky	Presuny	31.12.2023	1.1.2023	Prírastky	Úbytky	Presuny	31.12.2023	31.12.2022	31.12.2023
	EUR	EUR	EUR	EUR	EUR	EUR	EUR	EUR	EUR	EUR	EUR	EUR
Aktivované náklady na vývoj	-	-	-	-	-	-	-	-	-	-	-	-
Softvér	2 683 396	592 909	-	20 075	3 296 380	1 375 026	423 748	-	-	1 798 774	1 308 370	1 497 606
Ocenené práva	38 590 060	-	-	-	38 590 060	10 955 110	2 738 777	-	-	13 693 887	27 634 950	24 896 173
Goodwill	-	-	-	-	-	-	-	-	-	-	-	-
Ostatný dlhodobý nehmotný majetok	-	-	-	-	-	-	-	-	-	-	-	-
Obstarávaný dlhodobý nehmotný majetok	669 796	472 028	-	20 075	1 121 749	-	-	-	-	-	669 796	1 121 749
Poskytnuté preddavky na dlhodobý nehmotný majetok	82 367	873 809	82 367	-	873 809	-	-	-	-	-	82 367	873 809
Dlhodobý nehmotný majetok spolu	42 025 619	1 938 746	82 367	-	43 881 998	12 330 136	3 162 525	-	-	15 492 661	29 695 483	28 389 337
Pozemky	-	-	-	-	-	-	-	-	-	-	-	-
Stavby	68 513	104 657	-	9 812	182 982	26 825	10 678	-	-	37 503	41 688	145 479
Samostatné hnutelné veci a súbory hnutelných vecí	1 674 499	240 049	93 784	-	1 820 764	409 726	401 540	25 262	-	786 004	1 264 773	1 034 760
Pestovateľské celky trvalých porastov	-	-	-	-	-	-	-	-	-	-	-	-
Základné stádo a ťažné zvieratá	-	-	-	-	-	-	-	-	-	-	-	-
Ostatný dlhodobý hmotný majetok	-	-	-	-	-	-	-	-	-	-	-	-
Obstarávaný dlhodobý hmotný majetok	9 812	-	-	9 812	-	-	-	-	-	-	9 812	-
Poskytnuté preddavky na dlhodobý hmotný majetok	103 377	-	103 377	-	-	-	-	-	-	-	103 377	-
Dlhodobý hmotný majetok spolu	1 856 201	344 706	197 161	-	2 003 746	436 551	412 218	25 262	-	823 507	1 419 650	1 180 239
Podielové cenné papiere a podiely v prepojených účtovných jednotkách	-	-	-	-	-	-	-	-	-	-	-	-
Podielové cenné papiere a podiely s podielovou účasťou okrem v prepojených účtovných jednotkách	-	-	-	-	-	-	-	-	-	-	-	-
Ostatné realizovateľné cenné papiere a podiely	-	-	-	-	-	-	-	-	-	-	-	-
Pôžičky prepojeným účtovným jednotkám	-	-	-	-	-	-	-	-	-	-	-	-
Pôžičky v rámci podielovej účasti okrem prepojeným účtovným jednotkám	-	-	-	-	-	-	-	-	-	-	-	-
Ostatné pôžičky	-	-	-	-	-	-	-	-	-	-	-	-
Dlhové cenné papiere a ostatný dlhodobý finančný majetok	-	-	-	-	-	-	-	-	-	-	-	-
Pôžičky a ostatný dlhodobý finančný majetok so zostatkovou dobou splatnosti najviac jeden rok	-	-	-	-	-	-	-	-	-	-	-	-
Účty v bankách s dobou viazanosti dlhšou ako jeden rok	-	-	-	-	-	-	-	-	-	-	-	-
Obstarávaný dlhodobý finančný majetok	-	-	-	-	-	-	-	-	-	-	-	-
Poskytnuté preddavky na dlhodobý finančný majetok	-	-	-	-	-	-	-	-	-	-	-	-
Dlhodobý finančný majetok spolu	-	-	-	-	-	-	-	-	-	-	-	-
Neobežný majetok spolu	43 881 820	2 283 452	279 528	-	45 885 744	12 766 687	3 574 743	25 262	-	16 316 168	31 115 133	29 569 576

Stredoslovenská energetika, a. s.												
Prehľad o pohybe neobežného majetku												
31.12.2022												
Názov	Prvotné ocenenie (Obstarávacia cena/Masťné náklady)					Oprávky/Opravné položky					Zostatková cena	
	1.1.2022	Prírastky	Úbytky	Presuny	31.12.2022	1.1.2022	Prírastky	Úbytky	Presuny	31.12.2022	31.12.2021	31.12.2022
	EUR	EUR	EUR	EUR	EUR	EUR	EUR	EUR	EUR	EUR	EUR	EUR
Aktivované náklady na vývoj	-	-	-	-	-	-	-	-	-	-	-	-
Softvér	1 713 569	969 827	-	-	2 683 396	890 837	484 189	-	-	1 375 026	822 732	1 308 370
Oceniťelné práva	38 590 060	-	-	-	38 590 060	8 216 333	2 738 777	-	-	10 955 110	30 373 727	27 634 950
Goodwill	-	-	-	-	-	-	-	-	-	-	-	-
Ostatný dlhodobý nehmotný majetok	-	-	-	-	-	-	-	-	-	-	-	-
Obstarávaný dlhodobý nehmotný majetok	-	669 796	-	-	669 796	-	-	-	-	-	-	669 796
Poskytnuté preddavky na dlhodobý nehmotný majetok	64 750	17 617	-	-	82 367	-	-	-	-	-	64 750	82 367
Dlhodobý nehmotný majetok spolu	40 368 379	1 657 240	-	-	42 025 619	9 107 170	3 222 966	-	-	12 330 136	31 261 209	29 695 483
Pozemky	-	-	-	-	-	-	-	-	-	-	-	-
Stavby	65 792	2 721	-	-	68 513	17 108	9 717	-	-	26 825	48 684	41 688
Samostatné hnutelné veci a súbory hnutelných vecí	1 648 874	454 402	428 777	-	1 674 499	292 787	202 298	85 359	-	409 726	1 356 087	1 264 773
Pestovateľské celky trvalých porastov	-	-	-	-	-	-	-	-	-	-	-	-
Základné stádo a ťažné zvieratá	-	-	-	-	-	-	-	-	-	-	-	-
Ostatný dlhodobý hmotný majetok	-	-	-	-	-	-	-	-	-	-	-	-
Obstarávaný dlhodobý hmotný majetok	-	9 812	-	-	9 812	-	-	-	-	-	-	9 812
Poskytnuté preddavky na dlhodobý hmotný majetok	-	103 377	-	-	103 377	-	-	-	-	-	-	103 377
Dlhodobý hmotný majetok spolu	1 714 666	570 312	428 777	-	1 856 201	309 895	212 015	85 359	-	436 551	1 404 771	1 419 650
Podielové cenné papiere a podiely v prepojených účtovných jednotkách	-	-	-	-	-	-	-	-	-	-	-	-
Podielové cenné papiere a podiely s podielovou účasťou okrem v prepojených účtovných jednotkách	-	-	-	-	-	-	-	-	-	-	-	-
Ostatné realizovateľné cenné papiere a podiely	-	-	-	-	-	-	-	-	-	-	-	-
Pôžičky prepojeným účtovným jednotkám	-	-	-	-	-	-	-	-	-	-	-	-
Pôžičky v rámci podielovej účasti okrem prepojeným účtovným jednotkám	-	-	-	-	-	-	-	-	-	-	-	-
Ostatné pôžičky	-	-	-	-	-	-	-	-	-	-	-	-
Dlhové cenné papiere a ostatný dlhodobý finančný majetok	-	-	-	-	-	-	-	-	-	-	-	-
Pôžičky a ostatný dlhodobý finančný majetok so zostatkovou dobou splatnosti najviac jeden rok	-	-	-	-	-	-	-	-	-	-	-	-
Účty v bankách s dobou viazanosti dlhšou ako jeden rok	-	-	-	-	-	-	-	-	-	-	-	-
Obstarávaný dlhodobý finančný majetok	-	-	-	-	-	-	-	-	-	-	-	-
Poskytnuté preddavky na dlhodobý finančný majetok	-	-	-	-	-	-	-	-	-	-	-	-
Dlhodobý finančný majetok spolu	-	-	-	-	-	-	-	-	-	-	-	-
Neobežný majetok spolu	42 083 045	2 227 552	428 777	-	43 881 820	9 417 065	3 434 981	85 359	-	12 766 687	32 665 980	31 115 133

2. Zásoby

K 31. decembru 2023 hodnotu zásob predstavuje hlavne materiál na ceste v hodnote 4 287 EUR (k 31. decembru 2022: 51 136 EUR).

K zásobám nebola vytvorená opravná položka.

Zásoby nie sú založené v prospech žiadnej tretej strany a Spoločnosť nemá obmedzené práva nakladať s týmito zásobami k 31. decembru 2023 (k 31. decembru 2022 Spoločnosť nemala založené zásoby prospech žiadnej tretej strany a nemala obmedzené práva nakladať so zásobami).

3. Pohľadávky

Vývoj opravnej položky v priebehu účtovného obdobia je zobrazený v nasledujúcom prehľade:

	Stav k 1.1.2023	Tvorba (zvýšenie)	Zúčtovanie (použitie)	Zúčtovanie (zrušenie)	Stav k 31.12.2023
Pohľadávky z obchodného styku voči prepojeným účtovným jednotkám	-	-	-	-	-
Pohľadávky z obchodného styku v rámci podielovej účasti okrem pohľadávok voči prepojeným účtovným jednotkám	-	-	-	-	-
Ostatné pohľadávky z obchodného styku	7 776 273	3 979 149	438 734	36 547	11 280 141
Ostatné pohľadávky voči prepojeným účtovným jednotkám	-	-	-	-	-
Ostatné pohľadávky v rámci podielovej účasti okrem pohľadávok voči prepojeným účtovným jednotkám	-	-	-	-	-
Pohľadávky voči spoločníkom, členom a združeniu	-	-	-	-	-
Sociálne poistenie	-	-	-	-	-
Daňové pohľadávky a dotácie	-	-	-	-	-
Iné pohľadávky	-	-	-	-	-
Spolu	<u>7 776 273</u>	<u>3 979 149</u>	<u>438 734</u>	<u>36 547</u>	<u>11 280 141</u>

Opravné položky na pohľadávky boli tvorené z dôvodu rizika, že ich dlžník úplne alebo čiastočne nezaplatí. Opravná položka k pohľadávkam je vypočítaná ako 100% hodnoty individuálnych pohľadávok voči spoločnostiam v konkurznom konaní a k pohľadávkam v právnom vymáhaní. Opravné položky na pohľadávky po lehote splatnosti boli tvorené podľa internej smernice spoločnosti.

Rozpustenie opravnej položky bolo spôsobené následným splatením niektorých pohľadávok, na ktoré bola pôvodne vytvorená opravná položka alebo boli odpísané. Použitie opravnej položky bolo spôsobené odpísaním pohľadávok v ukončených exekúciách.

Pohľadávky podľa vekovej štruktúry a zostatkovej doby splatnosti sú uvedené v nasledujúcom prehľade:

Pohľadávky podľa zostatkovej doby splatnosti	31.12.2023	31.12.2022
Pohľadávky po lehote splatnosti	15 028 486	12 567 573
Pohľadávky so zostatkovou dobou splatnosti do jedného roka	245 515 339	168 021 663
Krátkodobé pohľadávky spolu	260 543 825	180 589 236
Pohľadávky so zostatkovou dobou splatnosti jeden rok až päť rokov	3 610 356	4 014 210
Pohľadávky so zostatkovou dobou splatnosti dlhšou ako päť rokov	568 787	709 661
Dlhodobé pohľadávky spolu	4 179 143	4 723 871

Spoločnosť má k 31. decembru 2023 pohľadávky vo výške 5 781 143 EUR, ktoré súvisia so zrealizovanými projektami energetickej efektívnosti. Z tejto hodnoty pohľadávok je 1 602 000 EUR splatných v období do jedného roka a 4 179 143 EUR je splatných nad jeden rok. Pohľadávky súvisiace s projektami energetickej efektívnosti boli k 31. decembru 2022 vo výške 6 425 861 EUR. Z tejto hodnoty pohľadávok bolo 1 715 874 EUR splatných do jedného roka a 4 709 987 EUR bolo splatných nad jeden rok.

Spoločnosť poskytuje popri štandardnej 14 dňovej splatnosti vybraným odberateľom v segmente B2B dlhšiu splatnosť faktúr v rozsahu od 90 do 120 dní, čo predstavuje formu prevádzkového úveru. Vybrané úvery sú následne refinancované formou bezregresného faktoringu. Spoločnosť v tomto vzťahu vystupuje ako Postupca (dodávateľ), ktorý postupuje na Faktora (postupníka) vybrané pohľadávky konkrétnych odberateľov. Na druhej strane sa Faktor zaviazuje za dané pohľadávky zaplatiť ich menovitú hodnotu skôr, než uplynie štandardná doba splatnosti pohľadávok. K 31. decembru 2023 mala Spoločnosť s bankami dohodnuté rámcové zmluvy na postúpenie pohľadávok konkrétnych obchodných partnerov v maximálnej hodnote 83 040 000 EUR (2022: 64 500 000 EUR). Tieto rámce sú priebežne obnovované v závislosti od hodnoty platieb od obchodných partnerov bankám, ktorých pohľadávky boli postúpené.

4. Odložená daňová pohľadávka a daňový záväzok

Výpočet celkovej existujúcej odloženej daňovej pohľadávky je uvedený v nasledujúcej tabuľke:

Dočasný rozdiel z titulu	Účtovná hodnota k 31.12.2023	Daňová hodnota k 31.12.2023	Pohľadávka (+) Záväzok (-) k 31.12.2023
Dlhodobý hmotný majetok	1 180 239	1 187 752	1 578
Dlhodobý nehmotný majetok	26 393 779	26 393 779	-
Pohľadávky	-	2 102 153	441 452
Rezervy	-	13 006 466	2 731 358
Záväzky	-	288 295	60 542
Celkom odložená daňová pohľadávka			3 234 929

Pre výpočet odloženej daňovej pohľadávky bola použitá daňová sadzba 21 %.

	EUR
Stav k 31. decembru 2023	3 234 929
Stav k 31. decembru 2022	2 543 055
Zmena	-691 874
z toho:	
– zaúčtované do výsledku hospodárenia	-691 875
– zaúčtované do vlastného imania	-

5. Finančné účty

Ako finančné účty sú vykázané peniaze v pokladnici a účty v bankách. Účtami v bankách môže Spoločnosť voľne disponovať.

V rámci konsolidovaného celku SSE Holding, a.s. je zavedený spôsob prerozdeľovania finančných prostriedkov prostredníctvom cash-poolingu. K 31. decembru 2023 Spoločnosť eviduje pohľadávku z cash-poolingu vo výške 57 835 468 EUR (k 31. decembru 2022: 11 079 518 EUR) a záväzok z cash-poolingu vo výške 7 769 850 EUR (k 31. decembru 2022: 5 102 393 EUR).

Spoločnosť má k 31. decembru 2023 dohodnuté povolené prečerpanie (kontokorent) na bežných účtoch v sume 40 073 000 EUR (k 31. decembru 2022: 2 656 000 EUR).

Zároveň má Spoločnosť k 31. decembru 2023 zriadené bankové záruky v hodnote 39 927 000 EUR (k 31. decembru 2022: 29 944 000 EUR), ktoré čiastočne nahrádzajú hotovostné depozity u obchodných partnerov.

6. Časové rozlíšenie aktív

Jednotlivé položky časového rozlíšenia aktív sú uvedené v nasledujúcej tabuľke:

	31. 12. 2023	31. 12. 2022
Náklady budúcich období krátkodobé, z toho:	296 572	385 380
Nakúpené zelené certifikáty	196 698	233 865
Ostatné	99 874	151 515
Príjmy budúcich období krátkodobé, z toho:	951 604	893 863
Nevyfakturované SIPO a PPPU	439 317	458 369
Systémové poplatky platené pozadu	489 529	-
Cenová prirážka za nadspotrebu energií	-	393 211
Nepripísané bankové úroky	22 681	42 189
Ostatné	77	94
Spolu	1 248 176	1 279 243

E. INFORMÁCIE O ÚDAJOCH NA STRANE PASÍV SÚVAHY

1. Vlastné imanie

Základné imanie Spoločnosti k 31. decembru 2023 je 35 000 000 EUR (k 31. decembru 2022: 35 000 000 EUR). Základné imanie bolo splatené v plnom rozsahu.

Základné imanie Spoločnosti k 31. decembru 2023 tvorí 25 kmeňových akcií v nominálnej hodnote 1 000 EUR a 1 kmeňová akcia v nominálnej hodnote 34 975 000 EUR (k 31. decembru 2022: 25 kmeňových akcií v nominálnej hodnote 1 000 EUR a 1 kmeňová akcia v nominálnej hodnote 34 975 000 EUR). Všetky akcie sú spojené s rovnakými právami pre akcionárov.

Zisk na akciu predstavoval 831 072 EUR (za rok 2022 Spoločnosť dosiahla účtovnú stratu).

Účtovná strata za rok 2022 vo výške 11 285 631 EUR bola vysporiadaná prevodom na neuhradenú stratu minulých rokov.

Povinný prídel do zákonného rezervného fondu nie je potrebný, pretože zákonný rezervný fond už dosiahol svoju maximálnu hranicu stanovenú v právnych predpisoch.

Ku dňu zostavenia účtovnej závierky štatutárny orgán nepodal návrh na rozdelenie zisku za rok 2023.

2. Rezervy

Prehľad o rezervách za bežné účtovné obdobie je uvedený v nasledujúcom prehľade:

	Stav k 1.1.2023	Tvorba	Použitie	Zrušenie	Stav k 31.12.2023
Dlhodobé rezervy, z toho:	1 484 000	4 569 140	68 552	-	5 984 588
Ostatné rezervy dlhodobé					
Odchodné pre zamestnancov	1 133 000	286 170	50 170	-	1 369 000
Jubileá	351 000	64 382	18 382	-	397 000
Právne spory	-	4 218 588	-	-	4 218 588
Ostatné rezervy dlhodobé spolu	1 484 000	4 569 140	68 552	-	5 984 588
Krátkodobé rezervy, z toho:	3 576 504	8 386 226	3 504 470	72 034	8 386 226
Zákonné rezervy krátkodobé					
Mzdy za dovolenku vrátane sociálneho zabezpečenia	441 892	552 686	377 444	64 448	552 686
Zákonné rezervy krátkodobé spolu	441 892	552 686	377 444	64 448	552 686
Ostatné rezervy krátkodobé					
Rezerva na nevyfakturované dodávky materiálu a služieb	1 448 117	4 329 841	1 448 117	-	4 329 841
Odmeny štatutárnych orgánov	48 548	48 687	48 548	-	48 687
Prémie a odmeny manažmentu a zamestnancom	1 509 319	2 349 623	1 502 329	6 990	2 349 623
Rabat odberateľom	59 628	1 086 389	59 628	-	1 086 389
Ostatné	69 000	19 000	68 404	596	19 000
Ostatné rezervy krátkodobé spolu	3 134 612	7 833 540	3 127 026	7 586	7 833 540

Spoločnosť vytvorila rezervy na mzdy za nevyčerpanú dovolenku vrátane sociálneho zabezpečenia, odmeny pracovníkom a na zamestnanecké požitky v zmysle Zákonníka práce a podnikovej kolektívnej zmluvy (odchodné do dôchodku a jubilejné odmeny).

Rezerva na odchodné do dôchodku a jubileá bola vytvorená s použitím poisťnej matematiky.

3. Závazky

Závazky (okrem bankových úverov, pôžičiek a návratných finančných výpomocí, záväzkov zo sociálneho fondu, odloženého daňového záväzku a rezerv) podľa doby splatnosti sú nasledovné:

	31. 12. 2023	31. 12. 2022
Závazky po lehote splatnosti	-	151 757
Závazky v lehote splatnosti	<u>230 674 906</u>	<u>126 095 449</u>
	<u>230 674 906</u>	<u>126 247 206</u>

Štruktúra záväzkov (okrem záväzkov zo sociálneho fondu, odloženého daňového záväzku a rezerv) podľa zostatkovej doby splatnosti k 31. decembru 2023 je uvedená v nasledujúcom prehľade:

	Účtovná hodnota	Menej ako 1 rok	1 – 5 rokov	Viac ako 5 rokov
Závazky z obchodného styku voči prepojeným účtovným jednotkám	27 852 123	27 852 123	-	-
Závazky z obchodného styku v rámci podielovej účasti okrem záväzkov voči prepojeným účtovným jednotkám	-	-	-	-
Ostatné záväzky z obchodného styku	180 624 125	180 624 125	-	-
Čistá hodnota zákazky	-	-	-	-
Ostatné záväzky voči prepojeným účtovným jednotkám	7 769 850	7 769 850	-	-
Ostatné záväzky v rámci podielovej účasti okrem záväzkov voči prepojeným účtovným jednotkám	-	-	-	-
Ostatné dlhodobé záväzky	-	-	-	-
Dlhodobé prijaté preddavky	10 266	-	10 266	-
Dlhodobé zmenky na úhradu	-	-	-	-
Vydané dlhopisy	-	-	-	-
Iné dlhodobé záväzky	-	-	-	-
Závazky voči spoločníkom a združeniu	-	-	-	-
Závazky voči zamestnancom	689 811	689 811	-	-
Závazky zo sociálneho poistenia	472 386	472 386	-	-
Daňové záväzky a dotácie	12 908 570	12 908 570	-	-
Závazky z derivátových operácií	-	-	-	-
Iné záväzky	358 041	358 041	-	-
	<u>230 685 172</u>	<u>230 674 906</u>	<u>10 266</u>	<u>-</u>

Štruktúra záväzkov (okrem záväzkov zo sociálneho fondu, odloženého daňového záväzku a rezerv) podľa zostatkovej doby splatnosti k 31. decembru 2022 je uvedená v nasledujúcom prehľade:

	Účtovná hodnota	Menej ako 1 rok	1 – 5 rokov	Viac ako 5 rokov
Záväzky z obchodného styku voči prepojeným účtovným jednotkám	20 268 588	20 268 588	-	-
Záväzky z obchodného styku v rámci podielovej účasti okrem záväzkov voči prepojeným účtovným jednotkám	-	-	-	-
Ostatné záväzky z obchodného styku	92 843 893	92 843 893	-	-
Čistá hodnota zákazky	-	-	-	-
Ostatné záväzky voči prepojeným účtovným jednotkám	5 102 393	5 102 393	-	-
Ostatné záväzky v rámci podielovej účasti okrem záväzkov voči prepojeným účtovným jednotkám	-	-	-	-
Ostatné dlhodobé záväzky	-	-	-	-
Dlhodobé prijaté preddavky	10 266	-	10 266	-
Dlhodobé zmenky na úhradu	-	-	-	-
Vydané dlhopisy	-	-	-	-
Iné dlhodobé záväzky	-	-	-	-
Záväzky voči spoločníkom a združeniu	-	-	-	-
Záväzky voči zamestnancom	499 268	499 268	-	-
Záväzky zo sociálneho poistenia	326 197	326 197	-	-
Daňové záväzky a dotácie	7 146 613	7 146 613	-	-
Záväzky z derivátových operácií	-	-	-	-
Iné záväzky	49 988	49 988	-	-
	126 247 206	126 236 940	10 266	-

Záväzky nie sú kryté záložným právom.

4. Sociálny fond

Tvorba a čerpanie sociálneho fondu v priebehu účtovného obdobia sú uvedené v nasledujúcej tabuľke:

	2023	2022
Stav k 1. januáru	61 076	51 938
Tvorba na ťarchu nákladov	190 907	118 657
Tvorba zo zisku	-	40 000
Čerpanie	176 046	149 519
Stav k 31. decembru	75 937	61 076

Časť sociálneho fondu sa podľa zákona o sociálnom fonde tvorí povinne na ťarchu nákladov a časť sa môže vytvárať zo zisku. Sociálny fond sa podľa zákona o sociálnom fonde čerpá na sociálne, zdravotné, rekreačné a iné potreby zamestnancov.

5. Bankové úvery

Štruktúra bankových úverov je uvedená v nasledujúcom prehľade:

Mena	Úrok p.a. v %	Dátum splatnosti	Suma istiny v príslušnej mene k 31.12.2023	Suma istiny v EUR k 31.12.2023	Suma istiny v príslušnej mene k 31.12.2022	Suma istiny v EUR k 31.12.2022
Krátkodobé bankové úvery						
Bankový úver	EUR	2,22 mesačne (revolving)	-	-	50 000 000	50 000 000
Spolu			<u>-</u>	<u>-</u>	<u>50 000 000</u>	<u>50 000 000</u>

Štruktúra bankových úverov podľa zostatkovej doby splatnosti je uvedená v nasledujúcom prehľade:

	31.12.2023 EUR	31.12.2022 EUR
Bankové úvery po splatnosti	-	-
Bankové úvery so zostatkovou dobou splatnosti do 1 roka	-	50 000 000
Bankové úvery so zostatkovou dobou splatnosti 1 až 5 rokov	-	-
Bankové úvery so zostatkovou dobou splatnosti dlhšou ako 5 rokov	-	-
Spolu	<u>-</u>	<u>-</u>

K 31. decembru 2023 mala Spoločnosť spolu so spoločnosťami SSE Holding, a.s. a Stredoslovenská distribučná, a.s. dohodnutý spoločný úverový rámec so Slovenskou sporiteľnou s celkovým limitom 150 000 000 EUR (2022: 150 000 000 EUR). Úverový rámec je zazmluvnený do 30. júna 2027.

K 31. decembru 2023 nebol úverový rámec Spoločnosťou čerpaný (2022: bol čerpaný formou revolvingového úveru v sume 50 000 000 EUR). Uvedené úvery sú zabezpečené ručením materskej spoločnosti SSE Holding, a.s.

6. Časové rozlíšenie pasív

Jednotlivé položky časového rozlíšenia pasív sú uvedené v nasledujúcej tabuľke:

	31. 12. 2023	31. 12. 2022
Vydávky budúcich období krátkodobé, z toho:	-	54 800
Časové rozlíšenie úrokov z úverov	-	54 800
Spolu	<u>-</u>	<u>54 800</u>

F. VÝNOSY

1. Tržby za vlastné výrobky, tovar a poskytnuté služby

Tržby za vlastné výrobky, tovar a poskytnuté služby podľa jednotlivých segmentov a geografických oblastí sú uvedené v nasledujúcej tabuľke:

Oblasť odbytu	Predaj elektriny		Predaj plynu		Služby		Spolu	
	2023	2022	2023	2022	2023	2022	2023	2022
Slovenská republika	1 661 285 546	1 232 720 207	120 155 428	74 177 950	24 660 155	13 992 023	1 806 101 129	1 320 890 180
Česká republika	8 412 946	19 272 759	96 240	168 585 957	37 240	37 240	8 546 426	187 895 956
Nemecko	540 492	-	4 206 479	4 133 846	-	-	4 746 971	4 133 846
Veľká Británia	3 307 977	-	170 280	-	-	-	3 478 257	-
Švajčiarsko	-	-	1 541 335	-	-	-	1 541 335	-
Luxembursko	489 037	-	-	-	-	-	489 037	-
Poľsko	99	9	-	-	-	-	99	9
Spolu	1 674 036 097	1 251 992 975	126 169 762	246 897 753	24 697 395	14 029 263	1 824 903 254	1 512 919 991

V roku 2023 bola časť tržieb v celkovej výške 81 018 321 EUR (z toho tržby z predaja elektriny 38 281 670 EUR a tržby z predaja plynu 42 736 651 EUR) predmetom kompenzácie, ktorá súvisí s implementáciou pravidiel pre uplatňovanie maximálnych cien dodávky elektriny a dodávky plynu pre zraniteľných odberateľov na rok 2023, určených v rámci vyhlásenia Všeobecného hospodárskeho záujmu/Krízovej regulácie (tzv. „stropovanie cien“). Ministerstvo hospodárstva SR cez mechanizmus kompenzuje Spoločnosti rozdiel stropovanej a regulovanej ceny. V roku 2022 neboli Spoločnosti poskytnuté žiadne kompenzácie.

Spoločnosť poskytuje služby spoločnostiam v rámci skupiny SSE Holding na základe SLA zmlúv (z anglického „Service level agreement“). Tieto služby obsahujú najmä:

- Finančné a daňové služby,
- Účtovníctvo,
- Ľudské zdroje,
- Správa majetku,
- Interný audit,
- Komunikácia a marketing,
- Preberanie zodpovednosti za odchýlky v distribučnej sieti.

ÚRSO reguluje niektoré aspekty vzťahov Spoločnosti so zákazníkmi, vrátane ceny elektriny, plynu a služieb poskytovaných určitým zákazníkom Spoločnosti.

2. Zmena stavu zásob vlastnej výroby

Zmena stavu zásob vlastnej výroby vykázaná vo výkaze ziskov a strát je - 950 EUR (v roku 2022: 0 EUR). Vychádzajúc zo súvahových položiek, pohyby sú znázornené v nasledujúcom prehľade:

	2023	2022		Zmena stavu	
	Konečný zostatok	Konečný zostatok	Začiatkový stav	2023	2022
Nedokončená výroba a polotovary vlastnej výroby	-	950	950	-950	-
Spolu	-	950	950	-950	-
Manká a škody				-	-
Reprezentačné				-	-
Dary				-	-
Iné				-	-
Zmena stavu vo výkaze ziskov a strát				-950	-

3. Aktivácia

Prehľad o aktivácii:

	2023	2022
Dlhodobý nehmotný majetok vytvorený vlastnou činnosťou	185 987	131 461
Spolu	185 987	131 461

4. Ostatné výnosy z hospodárskej činnosti a finančnej činnosti

Prehľad o výnosoch z hospodárskej činnosti a finančnej činnosti je uvedený v nasledujúcom prehľade:

	2023	2022
Výnosy z hospodárskej činnosti:	105 714 742	155 281 285
Výnosy z postúpenia pohľadávok	103 719 330	153 625 113
Zmluvné pokuty a penále	382 320	175 363
Iné	1 613 092	1 480 809
<i>Z toho výnosy, ktoré majú výnimočný rozsah alebo výskyt:</i>		
Poplatky pri obsluhu zákazníkov (napr. SIPO, PPP U)	1 359 490	1 261 725
Finančné výnosy, z toho:	2 311 775	504 767
Výnosové úroky od prepojených účtovných jednotiek	1 124 537	18 377
Ostatné výnosové úroky	388 554	194 780
Kurzové zisky, z toho:	798 684	291 610
Kurzové zisky ku dňu, ku ktorému sa zostavuje účtovná závierka	142 819	149 220

5. Čistý obrat

Infomácie o štruktúre čistého obratu Spoločnosti sú uvedené v nasledujúcej tabuľke:

Názov položky	2023	2022
Tržby za vlastné výkony a tovar, z toho:		
Tržby za vlastné výrobky	1 780 408 832	1 308 140 196
Tržby z predaja služieb	31 858 122	30 044 823
Tržby za tovar	12 636 300	174 734 972
Čistý obrat celkom	1 824 903 254	1 512 919 991

Členenie čistého obratu podľa jednotlivých typov výrobkov, tovarov, služieb a hlavných geografických oblastí odbytu sa nachádza v Poznámke F. bod 1.

G. NÁKLADY

1. Náklady na poskytnuté služby, ostatné náklady na hospodársku činnosť, finančné a mimoriadne náklady

Účtovanie na základe SLA zmlúv (service level agreement)

Medzi Spoločnosťou a materskou spoločnosťou SSE Holding, a.s. a jej sesterskou spoločnosťou Stredoslovenská distribučná, a.s. ("SSD, a.s.") sú platné zmluvy o poskytovaní špecifických služieb. Predmetom týchto zmlúv sú predovšetkým:

- nájom nehnuteľného majetku,
- poskytovanie služieb v oblasti krízového manažmentu, BOZP a PO, životného prostredia a ekológie,
- poskytovanie služieb v oblasti informačných technológií.

Prehľad o nákladoch na poskytnuté služby, ostatných nákladoch na hospodársku činnosť, finančných a mimo-riadnych nákladoch:

	2023	2022
Náklady na poskytnuté služby, z toho:	332 012 430	341 447 703
Náklady voči audítorovi, audítorskej spoločnosti, z toho:	41 613	34 560
Náklady na overenie individuálnej účtovnej závierky	39 677	33 660
Súvisiace audítorské služby	1 936	900
Ostatné významné položky nákladov za poskytnuté služby, z toho:	331 970 817	341 413 143
Náklady spojené s nákupom a distribúciou elektriny	287 324 213	307 944 469
Náklady spojené s nákupom a distribúciou plynu	16 758 586	15 451 092
Poddodávky	16 758 026	8 061 083
Služby IT	2 432 714	1 980 224
Náklady na poštové a telekomunikačné služby	1 824 099	1 860 682
Náklady na marketing	1 353 888	1 152 779
Sprostredkovanie predaja produktov a služieb	1 268 635	891 189
Nájomné	1 115 207	1 028 017
Náklady na SLA (Service Level Agreement)	936 160	865 333
Meranie spotreby elektriny	549 569	540 812
Prenájom voz. parku	354 792	341 666
Reprezentačné	311 160	242 537
Náklady na konzultačné služby	258 724	175 879
Právne zastúpenie, odmeny exekútorom a notárom	187 675	200 634
Strážna služba	101 245	93 582
Opravy a údržba	46 720	57 560
Cestovné	33 801	23 537
Ostatné (komunal. služby, tlač propagačných materiálov)	355 603	502 068
Ostatné významné položky nákladov z hospodárskej činnosti, z toho:	108 480 384	153 953 651
Postúpené pohľadávky - faktoring	103 701 170	153 625 113
Poistenie	111 485	104 454
Finančné a vecné dary	114 782	40 463
Pokuty a penále	8 927	13 809
Odpis pohľadávky	37 145	11 179
Manká a škody	-	370
Rezerva na právne spory	4 218 588	
Ostatné (popl. pri obchode s elektrinou, DPH bez nároku na odpočet)	288 287	158 263
Finančné náklady, z toho:	3 109 025	1 068 226
Kurzové straty, z toho:	814 676	288 851
Kurzové straty ku dňu, ku ktorému sa zostavuje účtovná závierka	234 695	45 735
Ostatné významné položky finančných nákladov, z toho:	2 294 349	779 375
Nákladové úroky voči prepojeným účtovným jednotkám	108 070	351 251
Nákladové úroky voči bankám	1 976 056	317 701
Ostatné finančné náklady – bankové poplatky	210 223	110 423

2. Osobné náklady

	2023	2022
Mzdy	11 559 980	9 665 956
Ostatné náklady na závislú činnosť	311 493	341 367
Sociálne poistenie	2 836 715	2 374 287
Zdravotné poistenie	1 125 681	942 177
Sociálne zabezpečenie	1 051 909	642 506
Spolu	16 885 778	13 966 293

H. DANE Z PRÍJMOV

Prevod od teoretickej dani z príjmov k vykázanej dani z príjmov je uvedený v nasledujúcej tabuľke:

	2023			2022		
	Základ dane	Daň	Daň v %	Základ dane	Daň	Daň v %
Výsledok hospodárenia pred zdanením, z toho:						
teoretická daň	28 128 529	5 906 991	21%	-13 574 630	-2 850 672	21%
Daňovo neuznané náklady						
	16 462 317	3 457 087		10 603 367	2 226 707	
Výnosy nepodliehajúce dani	-3 774 318	-792 607		-3 866 570	-811 980	
Vplyv nevykázanej odloženej daňovej pohľadávky	-	-		-1 805	-379	
Umorenie daňovej straty	-6 835 833	-1 435 525		-	-	
Zmena sadzby dane	-	-		-	-	
Iné	364 648	76 576		-	-	
Spolu	34 345 343	7 212 522	26%	-6 839 638	-1 436 323	11%
Splatná daň z príjmov		7 212 522	26%		24 711	0%
Odložená daň z príjmov		-691 875	-2%		-2 313 710	17%
Celková daň z príjmov		6 520 647	23%		-2 288 999	17%

Od 1. januára 2017 je sadzba dane z príjmov v Slovenskej republike 21 %.

Ďalšie informácie k odloženým daniam:

	2023	2022
Suma odloženej daňovej pohľadávky účtovanej v bežnom účtovnom období ako náklad alebo výnos vyplývajúca zo zmeny sadzby dane z príjmov	-	-
Suma odloženého daňového záväzku účtovaného v bežnom účtovnom období ako náklad alebo výnos vyplývajúca zo zmeny sadzby dane z príjmov	-	-
Suma odloženej daňovej pohľadávky účtovaná v bežnom účtovnom období týkajúca sa umorenia daňovej straty, nevyužitých daňových odpočtov a iných nárokov, ako aj dočasných rozdielov predchádzajúcich účtovných období, ku ktorým sa v predchádzajúcich účtovných obdobiach odložená daňová pohľadávka neúčtovala	-	379
Suma odloženého daňového záväzku, ktorý vznikol z dôvodu neúčtovania tej časti odloženej daňovej pohľadávky v bežnom účtovnom období, o ktorej sa účtovalo v predchádzajúcich účtovných obdobiach	-	-
Suma neuplatneného umorenia daňovej straty, nevyužitých daňových odpočtov a iných nárokov a odpočítateľných dočasných rozdielov, ku ktorým nebola účtovaná odložená daňová pohľadávka	-	-
Odložená daň z príjmov, ktorá sa vzťahuje k položkám účtovaným priamo na účty vlastného imania, bez účtovania na účty nákladov a výnosov	-	-

Spoločnosť je od 1. januára 2019 povinná platiť osobitný odvod v súlade so zákonom č. 235/2012 Z.z. o osobitnom odvode z podnikania v regulovaných odvetviach (ďalej len „odvod“) v znení neskorších predpisov. Za rok 2023 je odvod vo výške 943 464 EUR (2022: Spoločnosti nevznikla povinnosť platiť odvod nakoľko výsledok hospodárenia za účtovné obdobie nedosiahol hodnotu stanovenú ako minimálny základ odvodu).

Základom odvodu je výsledok hospodárenia pred zdanením vykázaný podľa slovenských postupov účtovania za účtovné obdobie vynásobený koeficientom. Koeficient na účel výpočtu základu odvodu sa vypočíta ako podiel výnosov z regulovanej činnosti k celkovým výnosom patriacich do účtovného obdobia, za ktoré bol vykázaný výsledok hospodárenia použitý na výpočet základu odvodu. Koeficient za rok 2023 je 0,77 (2022: 0,70). Sadzba odvodu pre rok 2023 a 2022 je 0,00363 za kalendárny mesiac, čo predstavuje 0,04356 (4,356%) za 12 mesiacov. Odvod sa počíta ako súčin sadzby odvodu a sumy základu odvodu. Ak vznikne povinnosť platiť odvod, tento sa platí mesačne a podlieha ročnému zúčtovaniu.

I. INFORMÁCIE O PRÍJMOCH A VÝHODÁCH ČLENOV ŠTATUTÁRNYCH ORGÁNOV, DOZORNÝCH ORGÁNOV A INÝCH ORGÁNOV ÚČTOVNEJ JEDNOTKY

Hrubé príjmy členov štatutárnych orgánov Spoločnosti za ich činnosť pre Spoločnosť v sledovanom účtovnom období boli vo výške 207 131 EUR (v roku 2022: 243 647 EUR), hrubé príjmy členov dozorných orgánov Spoločnosti vo výške 104 362 EUR (v roku 2022: 104 362 EUR).

Členom štatutárnemu orgánu, ani členom dozorných orgánov neboli v roku 2023 poskytnuté žiadne pôžičky, záruky alebo iné formy zabezpečenia, ani finančné prostriedky alebo iné plnenia na súkromné účely členov, ktoré sa vyúčtovávajú (v roku 2022: žiadne).

J. INFORMÁCIE O EKONOMICKÝCH VZŤAHOCH ÚČTOVNEJ JEDNOTKY A SPRIAZNENÝCH OSÔB

Počas účtovného obdobia Spoločnosť uskutočnila transakcie so spriaznenými osobami uzavreté na základe obvyklých obchodných podmienok.

Transakcie so spriaznenými stranami sú vykázané nasledovne:

a) Materská spoločnosť

- Stredoslovenská energetika Holding, a.s.

b) Sesterské spoločnosti

- Stredoslovenská distribučná, a.s.
- Elektroenergetické montáže, s.r.o.
- SSE – Metrológia, spol. s r.o.
- SSE CZ, s.r.o.
- Stredoslovenská energetika - Project Development, s.r.o.
- SSE-Solar, s.r.o.
- SPV100, s. r. o.
- SSE - MVE, s.r.o.
- Kinet, s.r.o.
- PW geoenergy, a.s.

c) Spriaznené osoby cez materskú spoločnosť

- Energotel, a.s.
- SPX, s.r.o.

d) Spriaznené osoby cez štát

- OKTE, a.s.
- Slovenská elektrizačná prenosová sústava, a.s.
- Železnice Slovenskej republiky
- Slovenský plynárenský priemysel, a.s.
- Východoslovenská distribučná, a.s.
- Východoslovenská energetika a.s.
- Západoslovenská distribučná, a.s.
- ZSE Energia, a.s.
- MH Teplárenský holding, a.s.
- ostatné (obce, vodárenské spoločnosti, štátne nemocnice a pod.)

e) Spriaznené osoby cez EPH

- EP Energy Trading, a.s.
- Slovenské elektrárne, a.s.
- EP Commodities, a.s.
- eustream, a.s.
- SPP- distribúcia, a.s.
- NAFTA, a.s.
- Energetický a priemyslový holding, a.s.

f) Ostatné spriaznené osoby

- spoločnosti, ktoré ovládajú členovia predstavenstva, dozornej rady Spoločnosti
- členovia kľúčového vedenia účtovnej jednotky alebo jej materskej spoločnosti a ich blízki rodinní príslušníci

Transakcie so spriaznenými osobami sú uvedené v nasledujúcej tabuľke:

SSE Holding skupina (a,b,c)	2023	2022
Predaj výrobkov, služieb a tovaru	161 633 296	104 050 227
Stredoslovenská distribučná, a.s.	158 453 131	100 605 513
Stredoslovenská energetika Holding, a.s.	789 255	748 071
Elektroenergetické montáže, s.r.o.	158 260	153 650
SSE-Metrológia, spol. s r.o.	33 937	30 399
SSE-PD, s.r.o.	1 247 928	1 539 484
SSE CZ, s.r.o.	37 240	177 607
SSE - Solar, s.r.o.	196 684	193 617
SPV100, s.r.o.	209 118	231 618
SSE - MVE, s.r.o.	337 626	282 337
Kinet, s.r.o.	68 419	23 382
PW geoenergy, a.s.	13 620	4 540
Energotel, a.s.	88 078	60 009
Finančné výnosy	1 743 397	130 070
SSE CZ, s.r.o.	652 841	126 243
Stredoslovenská energetika Holding, a.s.	1 090 556	3 827
Predaj spolu	163 376 693	104 180 297
Nákup materiálu	6 914	11 694
Stredoslovenská distribučná, a.s.	6 914	11 694
Nákup energií a ostatných neskladovateľných dodávok	9 650 530	27 819 198
SSE-PD, s.r.o.	82 439	31 149
SSE CZ, s.r.o.	8 779 991	26 999 835
SSE - MVE, s.r.o.	788 100	788 214
Nákup majetku	94 407	648 896
Stredoslovenská distribučná, a.s.	94 407	648 896
Nákup služieb	171 977 983	180 257 677
Stredoslovenská distribučná, a.s.	170 971 689	179 245 188
Stredoslovenská energetika Holding, a.s.	661 157	602 117
SPV100, s.r.o.	338 565	403 800
SPX, s.r.o.	6 572	6 572
Finančné náklady	367 278	613 091
Stredoslovenská energetika Holding, a.s.	74 238	340 413
SSE CZ, s.r.o.	293 040	272 678
Ostatné náklady	27 574	20 667
Stredoslovenská distribučná, a.s.	5 857	4 151
Stredoslovenská energetika Holding, a.s.	87	82
SSE - MVE, s.r.o.	-	54
SPX, s.r.o.	21 630	16 380
Nákup spolu	182 124 686	209 371 223

Spriaznené osoby cez štát (d), cez EP Investment (e) a ostatné spriaznené osoby (f)

	2023	2022
Spriaznené osoby cez štát (d)	159 628 939	216 357 766
Spriaznené osoby cez EP Investment (e)	421 052 776	208 228 761
Ostatné spriaznené osoby (f)	786 333	2 200 700
Predaj spolu	581 468 048	426 787 227
Spriaznené osoby cez štát (d)	474 792 085	598 443 018
Spriaznené osoby cez EP Investment (e)	928 484 333	464 528 727
Ostatné spriaznené osoby (f)	1 887	25
Nákup spolu	1 403 278 305	1 062 971 770

Vláda Slovenskej republiky má významný vplyv na Spoločnosť a je preto považovaná za spriaznenú stranu. Vedenie Spoločnosti vyvinulo primerané úsilie pre identifikáciu subjektov pod kontrolou štátu, alebo tých, kde má štát významný vplyv. Vedenie Spoločnosti zverejňuje informácie, ktoré jej súčasný účtovný systém umožňuje zverejňovať vo vzťahu k aktivitám so spoločnosťami s kontrolou štátu a so spoločnosťami, o ktorých vedenie Spoločnosti predpokladá na základe svojho najlepšieho vedomia, že by mohli byť považované za spoločnosti, v ktorých má štát významný vplyv.

Zostatky so spriaznenými osobami sú uvedené v nasledujúcej tabuľke:

SSE Holding skupina (a,b,c)	31.december	31.december
	2023	2022
Pohľadávky z obchodného styku :	22 865 363	4 058 360
SSE-Metrológia, spol s r.o.	71	493
Stredoslovenská distribučná, a.s.	22 565 453	3 710 595
Stredoslovenská energetika Holding, a.s.	37 407	40 778
Elektroenergetické montáže, a. s.	391	193
SSE-PD, s.r.o.	117 792	181 843
SSE - Solar, s.r.o.	19 337	18 998
SSE - MVE, s.r.o.	61 065	6 624
SSE CZ, s.r.o.	37 240	37 815
SPV100, s. r. o.	3 463	11 104
PW geoenery, a.s.	4 086	4 086
Kinet, s.r.o.	6 900	-
Energotel, a.s.	12 158	45 831
Ostatné pohľadávky v rámci konsolidovaného celku :	57 835 468	11 079 519
Stredoslovenská energetika Holding, a.s.	49 581 695	5 348 804
SSE CZ, s.r.o.	8 253 773	5 730 715
Pohľadávky spolu	80 700 831	15 137 879
Závazky z obchodného styku :	12 775 931	13 795 254
Stredoslovenská distribučná, a.s.	11 646 737	11 370 102
Stredoslovenská energetika Holding, a.s.	7 195	59 956
SSE CZ, s.r.o.	992 700	2 288 209
SSE - MVE, s.r.o.	79 792	36 812
SSE-PD, s.r.o.	132	-
SPV100, s. r. o.	31 834	39 046
Kinet, s.r.o.	-	472
SPX, s.r.o.	17 541	657
Ostatné záväzky v rámci konsolidovaného celku :	7 769 850	5 102 393
SSE CZ, s.r.o.	7 769 850	5 102 393
Závazky spolu	20 545 781	18 897 647
Spriaznené osoby cez štát (d), cez EPH (e) a ostatné spriaznené osoby (f)	31.december	31.december
	2023	2022
Pohľadávky z obchodného styku		
Spriaznené osoby cez štát (d)	18 790 109	31 166 562
Spriaznené osoby cez EP Investment (e)	61 238 325	14 473 848
Ostatné spriaznené osoby (f)	-	86 714
Pohľadávky spolu	80 028 434	45 727 124
Závazky z obchodného styku		
Spriaznené osoby cez štát (d)	22 260 488	10 044 060
Spriaznené osoby cez EP Investment (e)	116 424 729	34 760 691
Ostatné spriaznené osoby (f)	6 682	-
Závazky spolu	138 691 899	44 804 751

K. SKUTOČNOSTI, KTORÉ NASTALI PO DNI, KU KTORÉMU SA ZOSTAVUJE ÚČTOVNÁ ZÁVIERKA, DO DŇA JEJ ZOSTAVENIA

Po 31. decembri 2023 do dňa zostavenia účtovnej závierky nenastali také udalosti, ktoré by si važadovali uvedenie v účtovnej závierke k 31. decembru 2023.

L. ÚDAJE NA PODSÚVAHOVÝCH ÚČTOCH

1. Majetok vzatý do prenájmu

K 31. decembru 2023 leasingová spoločnosť zabezpečuje služby operatívneho leasingu vozidiel do 3,5 tony v počte 61 kusov (2022: 61 vozidiel).

Rámcová zmluva s lízingovou spoločnosťou je uzatvorená na dobu 4 roky po uplynutí ktorej, dôjde k aktualizácií kalkulačných modelov a v prípade súhlasu zmluvných strán sa zmluva predĺži na dobu neurčitú, k dohode musí dôjsť najneskôr 6 mesiacov pred uplynutím zmluvy. Výpovedná lehota nájomnej zmluvy je pri službe nájmu nových vozidiel 12 mesiacov.

Celkové náklady súvisiace s operatívnym prenájomom a správou vozového parku sú vo výške 318 221 EUR (2022: 307 994 EUR).

Spoločnosť má k 31. decembru 2023 v nájme majetok, predovšetkým administratívne priestory, notebooky, PC, periférie), kde súvisiace celkové náklady predstavujú 1 386 452 EUR (2022: 1 272 836 EUR).

M. INÉ AKTÍVA A PASÍVA

1. Prípadné ďalšie záväzky

Zdanenie

Vzhľadom na to, že mnohé oblasti slovenského daňového práva doteraz neboli dostatočne overené praxou, existuje neistota v tom, ako ich budú daňové orgány aplikovať. Mieru tejto neistoty nie je možné kvantifikovať a zanikne až potom, keď budú k dispozícii právne precedensy príp. oficiálne interpretácie príslušných orgánov. Vedenie Spoločnosti si nie je vedomé žiadnych okolností, v dôsledku ktorých by jej vznikol v budúcnosti významný náklad.

Zmluvné povinnosti

Spoločnosť k 31. decembru 2023 evidovala záväzky z objednávok zazmluvnených v roku 2023 s očakávaným termínom dodania v roku 2024 a neskôr vo výške 19 146 880 EUR (2022: 20 019 295 EUR), z toho záväzky zo zazmluvnených subdodávok hmotného a nehmotného majetku k 31. decembru 2023 predstavujú 4 459 045 EUR (2022: 3 871 005 EUR), zo zazmluvnených služieb a obstarania materiálu 14 687 835 EUR (2022: 16 148 290 EUR).

System na obsluhu zákazníkov

Spoločnosť uzatvorila v priebehu roku 2022 zmluvu o dielo na upgrade a rozšírenie systému na obsluhu zákazníkov pri predaji elektriny, plynu a nekomoditných produktov - SAP ISU, CRM. Nasadenie nového systému do produkčnej prevádzky je plánované v termíne december 2024. Vlastnícke právo k systému Spoločnosť nadobudne za odplatu vo výške 3 788 000 EUR bez DPH. Hodnota zmluvných povinností je vrátane softwaru na obsluhu zákazníkov.

Nákupné kontrakty (elektrická energia a plyn)

Výdavky zmluvne dohodnuté ku dňu, ku ktorému sa účtovná závierka zostavuje, avšak nevykázané v súvahe z kontraktov na nákup elektrickej energie a plynu na krytie predpokladaného predaja boli nasledovné:

	2023	2022
Nákupné kontrakty na rok 2023	-	1 207 069 045
Nákupné kontrakty na rok 2024	454 449 257	91 568 705
Nákupné kontrakty na rok 2025	118 151 769	11 896 120
Nákupné kontrakty na rok 2026 a neskôr	16 788 540	-
Spolu	589 389 566	1 310 533 870

N. PREHLAD O POHYBE VLASTNÉHO IMANIA

Prehľad o pohybe vlastného imania v priebehu účtovného obdobia je uvedený v nasledujúcom prehľade:

	Bežné účtovné obdobie (rok 2023)				Stav k 31.12.2023
	Stav k 1.1.2023	Prírastky	Úbytky	Presuny	
Základné imanie	35 000 000	-	-	-	35 000 000
Zákonný rezervný fond (nedeliteľný fond) z kapitálových vkladov	7 000 000	-	-	-	7 000 000
Nerozdelený zisk minulých rokov	7 025 288	-	-	-	7 025 288
Neuhradená strata minulých rokov	-	-	-	-11 285 631	-11 285 631
Výsledok hospodárenia bežného účtovného obdobia	-11 285 631	21 607 882	-	11 285 631	21 607 882
Spolu	37 739 657	21 607 882	-	-	59 347 539

Prehľad o pohybe vlastného imania za predchádzajúce účtovné obdobie je uvedený v nasledujúcom prehľade:

	Bežné účtovné obdobie (rok 2022)				Stav k 31.12.2022
	Stav k 1.1.2022	Prírastky	Úbytky	Presuny	
Základné imanie	35 000 000	-	-	-	35 000 000
Zákonný rezervný fond (nedeliteľný fond) z kapitálových vkladov	7 000 000	-	-	-	7 000 000
Nerozdelený zisk minulých rokov	7 025 288	-	-	-	7 025 288
Výsledok hospodárenia bežného účtovného obdobia	1 353 689	-11 285 631	1 353 689	-	-11 285 631
Spolu	50 378 977	-11 285 631	1 353 689	-	37 739 657

Bližšie informácie o položkách vlastného imania sú uvedené v časti E.1.

O. PREHĽAD PEŇAŽNÝCH TOKOV K 31. DECEMBRU 2023

	2023	2022
Peňažné toky z prevádzkovej činnosti		
Peňažné toky z prevádzky	106 418 987	-29 819 606
Zaplatené úroky	-2 084 126	-668 952
Prijaté úroky	1 513 091	213 157
(Zaplatená daň z príjmov) / Prijaté preplatky, netto	657 317	1 440 834
Vyplatené dividendy	0	-1 313 689
Čisté peňažné toky z prevádzkovej činnosti	106 505 269	-30 148 256
Peňažné toky z investičnej činnosti		
Nákup dlhodobého majetku	-2 089 978	-2 096 198
Príjmy z predaja dlhodobého majetku	14 593	5 007
(Prírastok) / úbytok pohľadávok voči materskej spoločnosti v rámci cash-poolingu	-46 755 950	-5 046 234
Čisté peňažné toky z investičnej činnosti	-48 831 335	-7 137 425
Peňažné toky z finančnej činnosti		
(Splátky) / Príjmy úverov a pôžičiek od bánk	-50 000 000	50 000 000
Prírastok / (úbytok) záväzkov voči materskej spoločnosti v rámci cash-poolingu	2 667 457	-13 876 369
Čisté peňažné toky z finančnej činnosti	-47 332 543	36 123 631
Prírastky (úbytky) peňažných prostriedkov a peňažných ekvivalentov	10 341 391	-1 162 050
Peňažné prostriedky a peňažné ekvivalenty na začiatku roka	6 636 470	7 798 520
Peňažné prostriedky a peňažné ekvivalenty na konci roka	16 977 861	6 636 470
Peňažné toky z prevádzky	2023	2022
Čistý zisk (pred odpočítaním daňových a mimoriadnych položiek)	28 128 529	-13 574 630
Úpravy o nepeňažné operácie:		
Odpisy dlhodobého majetku	3 574 743	3 434 981
Manká a škody na dlhodobom majetku	-	-
Odpis pohľadávky	103 738 315	153 636 292
Postúpenie pohľadávok	-103 701 170	-153 625 113
Zmena stavu opravnej položky k pohľadávkam	3 942 602	2 336 435
Zmena stavu rezerv	12 883 332	3 465 031
Úrokové náklady (netto)	571 035	455 795
Strata z predaja dlhodobého majetku	53 928	338 410
Zisk z prevádzky pred zmenou pracovného kapitálu	49 191 314	-3 532 799
Zmena pracovného kapitálu:		
(Prírastok) / úbytok pohľadávok z obchodného styku a časového rozlíšenia	-33 830 616	6 804 416
(Prírastok) / úbytok zásob	44 415	180 934
Prírastok / (úbytok) záväzkov a časového rozlíšenia	91 013 874	-33 272 157
Peňažné toky z prevádzky	106 418 987	-29 819 606

Peňažné prostriedky

Peňažnými prostriedkami (angl. cash) sa rozumejú peňažné hotovosti, ekvivalenty peňažných hotovostí, peňažné prostriedky na bežných účtoch v bankách, kontokorentný účet a časť zostatku účtu „Peniaze na ceste“, ktorý sa viaže na prevod medzi bežným účtom a pokladnicou alebo medzi dvoma bankovými účtami.

Peňažné ekvivalenty

Peňažnými ekvivalentmi (angl. cash equivalents) sa rozumie krátkodobý finančný majetok, ktorý je zameniteľný za vopred známu sumu peňažných prostriedkov, pri ktorom nie je riziko výraznej zmeny jeho hodnoty v najbližších troch mesiacoch ku dňu zostavenia účtovnej závierky, napríklad termínované vklady na bankových účtoch, ktoré sú uložené najviac na trojmesačnú výpovednú lehotu, likvidné cenné papiere určené na obchodovanie, prioritné akcie obstarané účtovnou jednotkou, ktoré sú splatné do troch mesiacov odo dňa, ku ktorému sa zostavuje účtovná závierka.