



AUTO MARKET, s.r.o. Žilina

VÝROČNÁ SPRÁVA

(ktorej súčasťou je ÚČTOVNÁ ZÁVIERKA a SPRÁVA AUDÍTORA)

zostavená ku dňu 31.12.2023



Február 2024

AUTO MARKET, s.r.o. je spoločnosť zapísaná v obchodnom registri Okresného súdu Žilina, oddiel Sro, vložka číslo 66795/L, IČO: 36 371 629, DIČ:2020101050

Všeobecné údaje o podnikaní spoločnosti

Povinnosť vypracovať výročnú správu spoločnosti za rok 2023 vyplynula z § 20 zákona 431/2002 Z. z. o účtovníctve v znení neskorších predpisov.

7. Obchodné meno a sídlo spoločnosti, zostavujúcej výročnú správu

AUTO MARKET, s.r.o.
Košická 3623
010 01 Žilina (ďalej len „Spoločnosť“)

Registrácia: obchodný register Okresného súdu Žilina, oddiel Sro, vložka 66795/L (do 31.12.2016: Obchodný register Okresného súdu Žilina, vložka 10021/L).

8. Hlavné činnosti spoločnosti

Spoločnosť pôsobí ako etablovaný podnik so silnou pozíciou v regióne Horného Považia a Oravy. Klientami spoločnosti sú prevažne obyvatelia a obchodné spoločnosti a podnikatelia zo všetkých ôsmich okresov Žilinského kraja.

V súčasnosti spoločnosť AUTO MARKET, s.r.o. zamestnáva 22 zamestnancov. Spoločnosť predáva a vykonáva servisnú činnosť pri automobiloch značiek RENAULT a DACIA.

Hlavnou úlohou spoločnosti AUTO MARKET, s.r.o. Žilina je poskytovať komplexné a kvalitné služby pri predaji, servise a kvalitné doplnkové služby všetkým motoristom, najmä záujemcom, resp. majiteľom automobilov RENAULT a DACIA. Spoločnosť je vybavená najmodernejšou technikou a disponuje kvalitným personálom, čím zabezpečuje potreby najnáročnejších klientov.

Hlavné činnosti spoločnosti podľa výpisu z obchodného registra, ktoré spoločnosť aj aktívne počas roka 2023 vykonávala sú tieto:

- Nákup a predaj automobilov
- Prenájom automobilov
- Predaj náhradných dielov a auto doplnkov na motorové vozidlá
- Prenájom strojov a zariadení bez obsluhujúceho personálu
- Odťahová služba
- Údržba a oprava motorových vozidiel
- Sprostredkovanie poskytovania úverov alebo pôžičiek z peňažných zdrojov získaných výlučne bez verejnej výzvy a bez verejnej ponuky majetkových hodnôt
- Sprostredkovanie poistenia
- Maloobchod v rozsahu voľných živností
- Veľkoobchod v rozsahu voľných živností
- Sprostredkovateľská činnosť.

9. Zoznam členov štatutárnych orgánov Spoločnosti

Štatutárnym orgánom spoločnosti počas účtovného obdobia boli konatelia, ktorí pracovali od 1. januára 2023 do 31. decembra 2023 v nasledovnom obsadení:

- Ing. Peter Voštenák,
- Aleš Šíma.

10. Štruktúra spoločníkov Spoločnosti

Štruktúra spoločníkov Spoločnosti s uvedením absolútnej a relatívnej výšky ich podielov na základnom imaní bola k 31.12. 2023 nasledovná:

- AUTOVIA ŽILINA s.r.o. 100 %

Podiely spoločníkov v Spoločnosti, výška vkladov spoločníkov do Spoločnosti

Jediným spoločníkom Spoločnosti je AUTOVIA ŽILINA s. r. o., so sídlom Košická 3623, 010 01 Žilina, IČO: 44 168 578, zapísaná v Obchodnom registri Okresného súdu Žilina, oddiel: Sro, vložka č.: 20609/L. Výška vkladu jediného spoločníka do Spoločnosti je 340 000 EUR (slovom: tristoštyridsaťtisíc eur). Obchodný podiel jediného spoločníka v Spoločnosti zodpovedá 100% základného imania Spoločnosti.

11. Genéza podnikateľskej činnosti Spoločnosti

Spoločnosť bola založená 25.04.1997, do obchodného registra bola zapísaná 26.05.1997.

Spoločnosť zahájila svoju predajnú činnosť vozidiel značky Ford v marci 1998 a v rovnakom čase otvorila pre všetky druhy osobných a úžitkových motorových vozidiel autoservis vybavený profesionálnou diagnostickou a opravárenskou technikou.

Od apríla 2001 spoločnosť rozšírila portfólio ponúkaných značiek o značku Volvo, pričom táto značka bola tiež súčasťou koncernu Ford. Po piatich rokoch spolupráce so značkou Ford spoločnosť prehodnotila svoje obchodné zámery a v termíne k 01.01.2003 prešla na spoluprácu so značkou RENAULT. Od roku 2004 rozšírila svoju ponuku o značku DACIA.

12. Strategické ciele Spoločnosti

Krátkodobými strategickými cieľmi Spoločnosti sú:

- *získanie čo najväčšieho podielu na trhu v oblasti automobilov v Žilinskom kraji*
- *rast podielu na trhu v oblasti po predajných služieb viac ročného vozového parku Žilinského kraja*

Dlhodobými strategickými cieľmi Spoločnosti sú:

- *udržanie nadštandardnej kvality služieb a predaja,*
- *splnenie všetkých obchodných požiadaviek zákazníkov*
- *udržanie pozície v oblasti predaja automobilov na území Slovenskej republiky*

Správa o podnikateľskej činnosti Spoločnosti za rok 2023 a o stave majetku

Hlavnou činnosťou Spoločnosti v roku 2023 bol predaj nových vozidiel značiek Renault, Dacia, ako aj celý komplex po predajných služieb v oblasti servisných činností.

Účasť na výstavách

Spoločnosť vyvíjala aktivity pri usporiadaní a finančnom spolupodieľaní sa na rôznych reklamných akciách RENAULT SK, ktorých cieľom bolo priblížiť verejnosti novinky v modelových radoch značiek Renault a Dacia. Dôležitou súčasťou reklamných aktivít sú statické výstavy v oblasti Žilina centrum, Čadca, Považská Bystrica, kde boli prezentované aktuálne ponúkané modelové rady.

Investície

V priebehu roka 2023 spoločnosť investovala predovšetkým do zvyšovania odborného vzdelávania zamestnancov spoločnosti.

Ľudské zdroje

V roku 2023 pracovalo v spoločnosti 22 zamestnancov v prevádzkarni v Žiline.

Pohľadávky

Spoločnosť k 31.12.2023 eviduje rizikové pohľadávky, na ktoré má v plnej miere vytvorené opravné položky.

Výsledky hospodárenia

Spoločnosť za rok 2023 vykázala kladný výsledok hospodárenia zisk pred zdanením daňou z príjmov právnických osôb vo výške 569 767 Eur (2022: 440 338 Eur).

Spoločnosť je platobne schopná, svoje záväzky si plní v stanovených termínoch.

Podrobný prehľad o výsledkoch hospodárenia, finančných tokoch, ako aj stave majetku je uvedený v ďalšej časti tejto výročnej správy (v účtovnej závierke).

Predpoklad budúceho vývoja činnosti spoločnosti

Plánovaná obchodná bilancia na rok 2024

Plánovaný počet predaných automobilov za obdobie roka 2024 870 ks

Plán na rok 2024:

Tržby za predaj automobilov	17 200 000 EUR
Tržby za predaj náhradných dielov, auto doplnkov, pneumatík a diskov	117 000 EUR
Tržby zo servisnej činnosti	2 050 000 EUR
Tržby spolu - plán	19 367 000 EUR
Náklady spolu - plán	19 067 700 EUR
Zisk pred zdanením - plán	299 300 EUR

Organizačná štruktúra spoločnosti

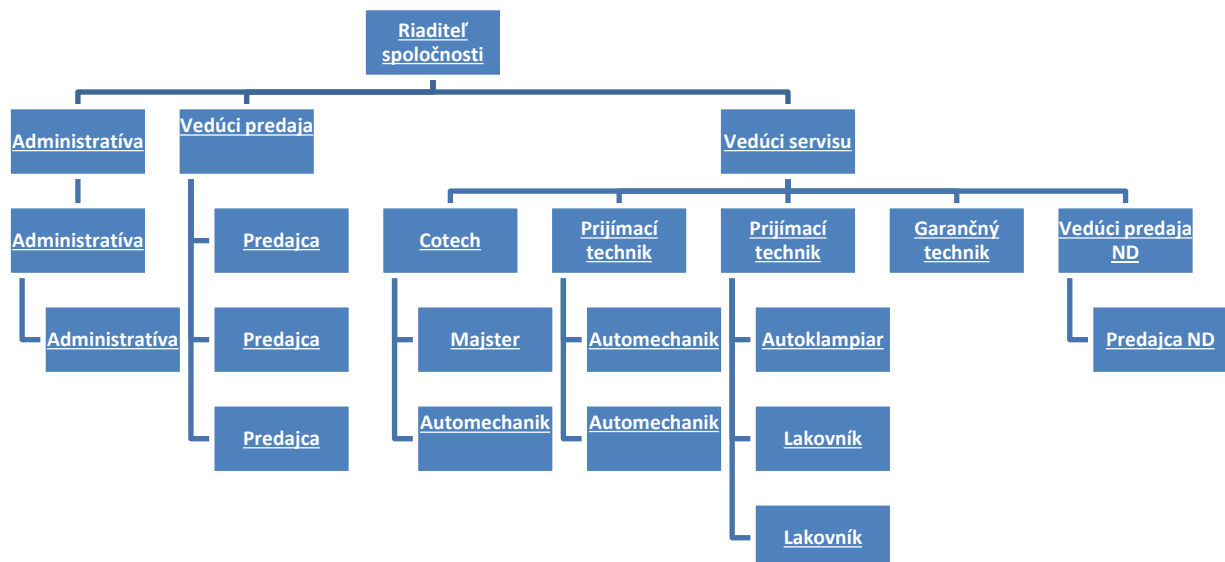
Personálne obsadenie 22 osôb

Vedenie spoločnosti: 1

Obchodné oddelenie: 4

Administratíva: 3

Servis: 14



Obchodná činnosť

Automobily značky RENAULT a DACIA majú pre vyspelosť konštrukcie, vysokú aktívnu a pasívnu bezpečnosť, robustnosť, spoľahlivosť, vysokú hodnotu pri ďalšom predaji a kvalitné servisné zabezpečenie veľa spokojných zákazníkov.

Servisné zázemie predstavuje v Európe 10 000 servisných stredísk, podporených navyše nepretržitou asistenčnou službou. Okrem toho má RENAULT prepracovaný systém starostlivosti o veľkých zákazníkov.

Autosalón Spoločnosti je vybudovaný podľa prísnych noriem RENAULT pre pätnásť až šesťnásť vozidiel a vystavenie doplnkového tovaru. V obchodnej činnosti spoločnosť zameriava svoju pozornosť na nasledovné činnosti:

- predaj automobilov RENAULT
- predaj automobilov DACIA
- predaj pneumatík všetkých významných značiek a sezónne uskladnenie pneumatík
- predaj hliníkových diskov
- predaj a montáž autorádií
- predaj a montáž mechanických a elektronických zabezpečovacích zariadení
- predaj auto doplnkov a autokozmetiky
- predaj náhradných dielov
- predaj ojazdených vozidiel.

Divízie obchodných činností

Divízia I. (vnútorný predaj)

Predaj zabezpečený priamo v „showroom“, odovzdávanie vozidiel, zabezpečovanie aktualizácie zákaznickej databázy.

Divízia II. (vonkajší predaj)

Pravidelné kontaktovanie spoločnosti a príprava stretnutí s predstaviteľmi potenciálnych klientov za účelom obnovy alebo výmeny vozového parku, servisu a služieb.

Divízia III. (oddelenie kľúčových zákazníkov)

Zabezpečovanie stáleho kontaktu s kľúčovými zákazníkmi, ich pravidelné informovanie o pripravovaných novinkách, zmenách, akciách.

Servisná činnosť

- záručný a pozáručný servis automobilov značky RENAULT a DACIA
- servis na všetky značky vozidiel
- klampiarske práce
- pneuservis
- športové úpravy pre všetky značky vozidiel
- lakovnicke práce
- montáž nezávislých vykurovacích jednotiek do vozidiel

Technické vybavenie servisu

- Originálny diagnostický systém DACIA
- Originálny diagnostický systém CLIP pre vozidlá značky RENAULT
- Štvorstĺpové zdvihačky s nosnosťou 5,5 t pre úžitkové vozidlá
- Dvojsťĺpové zdvihačky s nosnosťou 4,0 t pre osobné a ľahké úžitkové vozidlá
- Počítačová geometria s databázou parametrov pre všetky významné svetové značky, ktorá zmeria všetky kolesá naraz a zároveň uloží nastavené údaje do pamäti
- Kompletný pneuservis, vrátane zariadenia pre veľmi presné vyváženie pneumatík na hliníkových diskov
- Klampiaren so značkovou vyrovnávacou stolicou CELETTE
- Lakovaciu kabínu značky BLOWTHERM.

Ukazovatele práce a miezd

Ukazovateľ	2023	2022	2021
Počet zamestnancov spolu	22	22	23
Z toho: konatelia	2	2	2
obchodní zástupcovia	4	4	4
ostatní THP	3	3	3
majstri	1	1	1
automechanici	6	6	6
ostatní	6	6	7
Priemerný počet zamestnancov počas obdobia	22	22	23
Mzdové náklady spolu	450 073	365 915	361 299

Segmentácia trhu

Úlohou spoločnosti ako hlavného zmluvného partnera spoločnosti Renault Slovensko, spol. s r. o. (najvýznamnejší dodávateľ Spoločnosti) je obchodné pokrytie celej spádovej oblasti Žilinského kraja a celého stredného Slovenska. V súčasnosti Spoločnosť spolupracuje so štyrmi subdílerni: Zvolen, Liptovský Mikuláš, Martin a Prievidza (najvýznamnejší odberatelia Spoločnosti).

Iné informácie, ktorých zverejnenie vyžaduje zákon

Spoločnosť bola počas roka 2023 súčasťou skupiny ako dcérsky podnik. Materská spoločnosť AUTOVIA Žilina, s.r.o. IČO: 44 168 578, zapísaná v oddieli Sro, vložka 20609/L v obchodnom registri Okresného súdu Žilina je oslobodená od povinnosti zostavovať konsolidovanú účtovnú závierku.

Spoločnosť nie je neobmedzene ručiacim spoločníkom v iných spoločnostiach.

Spoločnosť neúčtovala o výdavkoch na vedu a výskum.

Spoločnosť neúčtovala o obstarávaní vlastných akcií, dočasných listov, obchodných podielov a akcií, dočasných listov ani o obchodných podieloch materskej spoločnosti.

Spoločnosť nemá zriadenú organizačnú zložku v zahraničí.

Udalosti po dátume účtovnej závierky

Po skončení účtovného obdobia, za ktoré sa vyhotovuje táto výročná správa do dňa zostavenia výročnej správy nenastali žiadne udalosti osobitného významu, ktoré by mali vplyv na verné a pravdivé zobrazenie skutočností, ktoré sú predmetom účtovníctva alebo na vykazovanie veličín alebo prezentáciu skutočností v účtovnej závierke a výročnej správe. Spoločnosť predpokladá zníženie tržieb s obchodným partnerom RENAULT, pri obchodovaní s ktorým vykázala v roku 2023 tržby v sume 2 801 tis. Eur.

Návrh na rozdelenie zisku

O naložení s výsledkom hospodárenia (ziskom) za účtovné obdobie 2023 v sume 452 392 EUR rozhodne jediný spoločník. Návrh štatutárneho orgánu jedinému spoločníkovi Spoločnosti je takýto: zisk v sume 452 392 EUR ponechať nerozdelený a previesť na účet nerozdelených ziskov.

Environmentálna politika

Spoločnosť si plne uvedomuje úroveň environmentálnej záťaže životného prostredia, ku ktorému dochádza v priemyselných častiach mesta a regiónu. Preto venuje odpadovému hospodárstvu maximálnu pozornosť. Na likvidáciu odpadu využíva služby certifikovaných spoločností, čím je zabezpečená ekologická likvidácia tak bežného odpadu, ako aj nebezpečného odpadu a olejov. Použité pneumatiky sú rovnako likvidované prostredníctvom spolupráce s certifikovanými spoločnosťami, čím sa eliminujú potenciálne dopady na životné prostredie spôsobené činnosťou spoločnosti. Odvoz odpadu sa realizuje na podľa potreby. Pokiaľ ide o použité pneumatiky v jarých a jesenných mesiacoch, teda období prezúvania vozidiel na zimnú, resp. letnú prevádzku je odvoz použitých pneumatík realizovaný niekoľkokrát týždenne. Každoročne dbáme na kontrolu všetkých médií

do klimatizačných jednotiek pravidelným servisom a na základe zákona o fluórovaných skleníkových plynch zabezpečujeme prostredníctvom spolupráce s certifikovanými spoločnosťami ich zneškodnenie.

Analyza ekonomických ukazovateľov, finančnej situácie a rizík

Dlhodobý majetok (v eurách)

Prehľad o štruktúre a pohyboch dlhodobého majetku Spoločnosti počas roka 2023 je uvedený v nasledujúcej tabuľke:

	Zostatok k 31.12.2022	Prírastky	Úbytky	Presuny	Zostatok k 31.12.2023
Obstarávacia cena					
Softvér	11 311	0	0	0	11 311
Stavby	0	0	0	0	0
Samostatné hnutelné veci a súbory hnutelných vecí	593 520	130 899	32 128	0	692 291
Obstarávaný dlhodobý hmotný majetok	840	163 721	130 899	0	33 662
Účty s viazanosťou viac ako jeden rok	118 000	0	0		118 000
Majetok v obstarávacích cenách	723 671	294 620	163 027	0	855 264
Oprávky a opravné položky					
Softvér	11 311	0	0		11 311
Stavby	0	0	0		0
Samostatné hnutelné veci a súbory hnutelných vecí	512 648	56 029	32 128		536 549
Obstarávaný dlhodobý hmotný majetok	0				0
Celkom oprávky a opravné položky	523 959	56 029	32 128	0	547 860
Zostatková uctovná hodnota dlhodobého majetku	199 712	238 591	130 899	0	307 404

Vývoj aktív a pasív, nákladov a výnosov v eurách za obdobia 2021-2023 je znázornený v súvahe v skrátenom rozsahu (v ocenení netto) a vo výkaze ziskov a strát v skrátenom obsahu v nasledujúcich prehľadoch:

Súvaha v skrátenej forme (v eurách)		31.12.2023	31.12.2022	31.12.2021
		Auditované	Auditované	Auditované
	MAJETOK SPOLU	4 986 080	3 983 938	3 243 037
A.	Neobežný majetok	307 404	215 577	255 366
A.I.	Dlhodobý nehmotný majetok	0	0	0
A.II.	Dlhodobý hmotný majetok	189 404	97 577	137 366
A.III.	Dlhodobý finančný majetok	118 000	118 000	118 000
B.	Obežný majetok	4 675 128	3 764 186	2 982 320
B.I.	Zásoby	1 393 409	1 247 128	783 152
B.II.	Dlhodobé pohľadávky	3 704	0	5 451
B.III.	Krátkodobé pohľadávky	2 988 394	2 329 880	1 792 710
B.IV.	Finančné účty	289 621	187 178	401 007
C.	Časové rozlíšenie	3 548	4 175	5 351
	Časové rozlíšenie krátkodobé	3 548	4 141	5 033
	Časové rozlíšenie dlhodobé	0	34	318
	VLASTNÉ IMANIE A ZAVAZKY SPOLU	4 986 080	3 983 938	3 243 037
A.	Vlastné imanie	826 452	717 392	603 149
A.I.	Základné imanie	340 000	340 000	340 000
A.III.	Zákonné rezervné fondy	34 060	34 060	34 060
A.VII.	Výsledok hospodárenia minulých rokov	0	0	0
A.VIII.	Výsledok hospodárenia za účtovné obdobie po zdanení	452 392	343 332	229 089
B.	Závazky	4 156 653	3 264 146	2 637 488
B.I.	Dlhodobé záväzky	4 868	11 107	10 330
B.II.	Dlhodobé rezervy	31 623	25 719	18 929
B.III.	Dlhodobé bankové úvery	0	0	0
B.IV.	Krátkodobé záväzky	4 098 770	3 210 166	2 593 642
B.V.	Krátkodobé rezervy	21 392	17 154	14 587
B.VI.aVII.	Krátkodobé bankové úvery a finančné výpomoci	0	0	0
C.	Časové rozlíšenie	2 975	2 400	2 400
	Časové rozlíšenie krátkodobé	2 975	2 400	2 400

Výkaz ziskov a strát v skrátenej forme (v eurách)	31.12.2023	31.12.2022	31.12.2021
	Auditované	Auditované	Auditované
Výnosy z hospodárskej činnosti spolu	23 695 012	18 158 277	12 577 539
Tržby z predaja tovaru	21 409 215	16 152 283	10 814 172
Tržby z predaja výrobkov a služieb	2 154 809	1 818 656	1 565 395
Aktivácia	17 606	18 891	6 785
Zmeny stavu vnútroorganizačných zásob	-21 493	19 743	10 729
Tržby z predaja dlhodobého majetku a materiálu	117 512	130 045	91 085
Ostatné výnosy z hospodárskej činnosti	17 363	18 659	89 373
Náklady na hospodársku činnosť spolu	23 129 992	17 720 878	12 293 317
Náklady vynaložené na obstaranie predaného tovaru	20 615 531	15 577 635	10 391 360
Spotreba materiálu, energie a ostatných neskladovateľných dodávok	966 629	841 104	793 283
Služby	746 087	625 166	463 020
Osobné náklady	636 538	515 488	508 029
Dane a poplatky	2 782	2 031	2 487
Odpisy a opravné položky k dlhodobému nehmotnému a dlhodobému hmotnému majetku	55 526	47 866	51 285
Zostatková cena dlhodobého majetku a materiálu	96 183	99 037	72 522
Tvorba a zúčtovanie opravných položiek k pohľadávkam	-505	502	-141
Ostatné náklady na hospodársku činnosť	11 221	12 049	11 472
Výsledok hospodárenia z hospodárskej činnosti	565 020	437 399	284 222
Výnosy z finančnej činnosti spolu	64 196	23 321	34 237
Výnosové úroky	58 638	16 670	25 345
Ostatné výnosy z finančnej činnosti	5 558	6 651	8 892
Náklady na finančnú činnosť spolu	59 449	20 382	28 937
Nákladové úroky	54 857	15 983	24 460
Ostatné náklady na finančnú činnosť	4 592	4 399	4 477
Výsledok hospodárenia z finančnej činnosti	4 747	2 939	5 300
Výsledok hospodárenia pred zdanením	569 767	440 338	289 522
Daň z príjmov z bežnej činnosti	117 375	97 006	60 433
Výsledok hospodárenia po zdanení	452 392	343 332	229 089

V nasledujúcej tabuľke je znázornený vývoj ukazovateľov peňažných tokov (objemy peňažných tokov z jednotlivých činností) v eurách a špecifikácia druhov peňažných prostriedkov a peňažných ekvivalentov, vrátane vysvetlenia rozdielu medzi stavom finančných účtov v súvahe a stavom peňažných prostriedkov a ekvivalentov, vykázaných v prehľade peňažných tokov:

Ukazovateľ	2023	2022	2021
Zostatok peňažných prostriedkov a peňažných ekvivalentov na konci účtovného obdobia vo výkaze cash-flow	289 621	187 178	401 007
Čistý peňažný tok z prevádzkovej činnosti (A)	259 331	-216 144	-35 578
Čistý peňažný tok z investičnej činnosti (B)	-160 655	1 629	-17 335
Čistý peňažný tok z finančnej činnosti vrátane kurz. Rozdielov (C)	3 767	687	9 767
Špecifikácia druhu peňažných prostriedkov a peňažných ekvivalentov zo súvahy			
Peniaze v pokladniciach - korunové a devízové pokladnice	21 924	51 062	25 744
Peniaze na korunových a devízových účtoch v bankách	267 697	136 116	374 823
Ceniny		0	440
Spolu peniaze a peňažné ekvivalenty v súvahe	289 621	187 178	401 007

Vývoj štruktúry vlastného imania spoločnosti znázorňuje nasledujúca tabuľka:

	Základné imanie	Zákonný rezervný fond zo zisku	Nerozdelený zisk minulých rokov	Výsledok hospodárenia bežného účtovného obdobia	SPOLU
Stav k 31.12.2022	340 000	34 060	0	343 332	717 392
Úbytky – výplata podielov na zisku				-343 332	-343 332
Zisk roku 2023				452 392	452 392
Stav k 31.12.2023	340 000	34 060	0	452 392	826 452

Vývoj rozdielových ukazovateľov je znázornený v nasledujúcej tabuľke:

Ukazovateľ	2023	2022	2021
Ukazovateľ predĺženia (vlastné imanie)	826 452	717 392	603 149
Pracovný kapitál	551 834	538 607	371 273
Obchodný deficit	-998 115	-848 731	-837 162
Zadĺženie voči štátu	84 108	8 240	-59 156

„Pracovný kapitál“ je rozdiel medzi obežnými aktívami a krátkodobými záväzkami a je dôležitým indikátorom, na základe ktorého sa posudzuje schopnosť platiť najdôležitejším obchodným veriteľom za dodávky tovarov a služieb. Hodnota ukazovateľa je dlhodobo kladná, prijateľná.

„Obchodný deficit“ ako rozdiel medzi pohľadávkami a záväzkami z obchodného styku je vykázaný ako záporná hodnota z dôvodu vykazovania záväzkov za tovar (automobily), ktoré neboli k 31.12.2023 realizované a preto jeho prirodzenou súčasťou je „pokrytie“ zostatkom zásob tovaru. Mínusový zostatok ukazovateľa úzko súvisí so spôsobom financovania zásob a nemá žiadny vplyv na platobnú schopnosť Spoločnosti.

„Zadĺženie voči štátu“ predstavuje súčet dlhov na poistnom voči inštitúciám sociálneho a zdravotného poistenia a dlhov na daniach voči správcom dane po odpočítaní pohľadávok voči týmto inštitúciám. Dlhodobo je ukazovateľ mínusový, čo znamená, že pohľadávky k súvahovému dňu boli vyššie ako daňové záväzky a záväzky z poistného.

Analýza likvidity

Vývoj likvidity je znázornený v nasledujúcej tabuľke:

Miera likvidity	2023	2022	2021
Bežná (current ratio) (3. stupňa)	0,91	1,16	1,14
Rýchla (acid test) (2. stupňa)	0,61	0,78	0,84
Okamžitá (cash-ratio) (1. stupňa)	0,05	0,05	0,15

Likvidita 1. stupňa vyjadruje okamžitú platobnú schopnosť (pomer krytia splatných záväzkov peňažnými prostriedkami a inou hotovosťou, resp. peňažnými ekvivalentmi). Hodnoty okamžitej likvidity by sa mali pri normálnom finančnom vývoji pohybovať v rozpätí od „0,2“ do „0,5“. Tieto hodnoty vyjadrujú, koľko euro okamžitých disponibilných a likvidných prostriedkov pripadá na jedno euro krátkodobých splatných záväzkov. Vykázaná okamžitá likvidita Spoločnosti k 31.12.2023 nespadá do intervalu kritériálnych hodnôt.

Spoločnosť dlhodobo nevykazovala ani odporúčanú hodnotu likvidity 2. stupňa „1,5“, vyjadrujúcu pomer krytia splatných záväzkov peňažnými prostriedkami a splatnými pohľadávkami. Úroveň ukazovateľa (0,61) a jeho dlhodobý vývoj spolu s faktami, že Spoločnosť nevyužila úverové financovanie a nevykazuje záväzky po lehote splatnosti potvrdzuje prijateľnú úroveň tohto ukazovateľa rýchlej likvidity z dlhodobého horizontu.

Optimálna hodnota pre likviditu 3. stupňa pre splatné záväzky po započítaní pohľadávok a zásob do jedného roka je „1,5“ až „2,0“. Spoločnosť vykázala k 31.12.2023 podpriemernú, ale prijateľnú hodnotu tohto ukazovateľa (0,91).

Na základe analýzy splatnosti záväzkov, ktoré sú splatné až pri predaji tovaru a analýzy dodávateľského obchodného úveru sa dá usúdiť, že Spoločnosť má dlhodobo likvidné aktíva v takej miere, že veriteľom nehrozia žiadne riziká.

Riziko nedostatočnej likvidity

Obzretné riadenie rizika nedostatočnej likvidity zabezpečuje spoločnosť udržiavaním dostatočného objemu peňažných prostriedkov s primeranou splatnosťou, dostupnosť financovania prostredníctvom primeraného objemu finančných prostriedkov. Toto riziko je podstatne znížené riadením pohľadávok za predaj automobilov a služieb a skutočnosťou, že obchodní partneri sú nútení plniť záväzky voči spoločnosti včas.

Riziko menových kurzov

Spoločnosť nie je vystavená kurzovému riziku z transakcií v cudzích menách.

Riziko pohybu cien komodít

Spoločnosť nevyužíva žiadne finančné nástroje citlivé na riziká z dôvodu pohybu cien komodít.

Úrokové riziko

Spoločnosť nie je vystavená úrokovému riziku, nakoľko nevykazuje úročené záväzky.

Úverové riziko a riziko nesplatenia pohľadávok

Úverové riziko zohľadňuje riziko, že zmluvná strana nedodrží svoje zmluvné záväzky, v dôsledku čoho spoločnosť utrpí stratu. Spoločnosť prevažnú časť obchodov uskutočňuje s dôveryhodnými zmluvnými partnermi v rámci koncesionárskych zmlúv s RENAULT Slovensko, s.r.o. a svoje pohľadávky má zabezpečené bankovými zárukami ako prostriedok na zmiernenie rizika finančnej straty v dôsledku nedodržania záväzkov zo strany jej zákazníkov. Spoločnosť venuje pozornosť riadeniu pohľadávok.

Kapitálové riziko

Spoločnosť riadi svoj kapitál tak, aby zabezpečila, že bude schopná pokračovať v činnosti ako zdravo fungujúci podnik so schopnosťou pomocou optimálneho pomeru medzi cudzími a vlastnými zdrojmi. Pomer vlastného imania k hodnote pasív celkom predstavuje 16,58 % (2022:18,01%). Spoločnosť nie je predĺžená.

Riziko koncentrácie

Spoločnosť je vystavená riziku možných strát kvôli koncentrácii obchodov s podnikmi v rámci jedného hospodárskeho odvetvia (automobilový priemysel) a kvôli tomu, že je závislá od jediného dodávateľa a spolupracuje s distribútormi tých značiek automobilov, ktoré tento dodávateľ dodáva. Vysoká angažovanosť vykonávania činností na jednej strane vytvára ekonomickú stabilitu, ale pri oslabení hospodárskej pozície externých partnerov Spoločnosti alebo pri poklese dopytu po automobiloch sa takéto riziko môže stať pre Spoločnosť kritickým rizikom v súvislosti s pokračovaním v činnosti.

SPRÁVA NEZÁVISLÉHO AUDÍTORA

spoločníkovi a konateľom spoločnosti AUTO MARKET, s.r.o.

I. Správa z auditu účtovnej závierky

Názor

Uskutočnili sme audit účtovnej závierky spoločnosti AUTO MARKET, s.r.o. („Spoločnosť“), ktorá obsahuje súvahu k 31. decembru 2023, výkaz ziskov a strát za rok končiaci sa k uvedenému dátumu, a poznámky, ktoré obsahujú súhrn významných účtovných zásad a účtovných metód a prehľad peňažných tokov.

Podľa nášho názoru, priložená účtovná závierka poskytuje pravdivý a verný obraz finančnej situácie Spoločnosti k 31. decembru 2023 a výsledku jej hospodárenia za rok končiaci sa k uvedenému dátumu podľa zákona č. 431/2002 Z. z. o účtovníctve v znení neskorších predpisov (ďalej len „zákon o účtovníctve“).

Základ pre názor

Audit sme vykonali podľa medzinárodných auditorských štandardov (International Standards on Auditing – ISA). Naša zodpovednosť podľa týchto štandardov je uvedená v odseku: *Zodpovednosť audítora za audit účtovnej závierky*. Od Spoločnosti sme nezávislí podľa ustanovení zákona č. 423/2015 Z. z. o štatutárnom audite a o zmene a doplnení zákona o účtovníctve v znení neskorších predpisov (ďalej len „zákon o štatutárnom audite“) týkajúcich sa etiky, vrátane Etického kódexu audítora, relevantných pre náš audit účtovnej závierky a splnili sme aj ostatné požiadavky týchto ustanovení týkajúcich sa etiky. Sme presvedčení, že auditorské dôkazy, ktoré sme získali, poskytujú dostatočný a vhodný základ pre náš názor.

Zodpovednosť konateľov a osôb poverených spravovaním za účtovnú závierku

Konatelia sú zodpovední za zostavenie tejto účtovnej závierky tak, aby poskytovala pravdivý a verný obraz podľa zákona o účtovníctve a za tie interné kontroly, ktoré považujú za potrebné na zostavenie takej účtovnej závierky, ktorá neobsahuje významné nesprávnosti, či už v dôsledku podvodu alebo chyby.

Pri zostavovaní účtovnej závierky sú konatelia zodpovední za zhodnotenie schopnosti Spoločnosti nepretržite pokračovať vo svojej činnosti, za opísanie skutočností týkajúcich sa nepretržitého pokračovania v činnosti, ak je to potrebné, a za použitie predpokladu nepretržitého pokračovania v činnosti v účtovníctve, ibaže by mali v úmysle Spoločnosť zlikvidovať alebo ukončiť jej činnosť, alebo by nemali inú realistickú možnosť než tak urobiť.

Osoby poverené spravovaním sú zodpovedné za dohľad nad procesom finančného výkazníctva Spoločnosti.

Zodpovednosť audítora za audit účtovnej závierky

Našou zodpovednosťou je získať primerané uistenie, či účtovná závierka ako celok neobsahuje významné nesprávnosti, či už v dôsledku podvodu alebo chyby, a vydať správu audítora, vrátane názoru. Primerané uistenie je uistenie vysokého stupňa, ale nie je zárukou toho, že audit vykonaný podľa medzinárodných auditorských štandardov vždy odhalí významné nesprávnosti, ak také existujú. Nesprávnosti môžu vzniknúť v dôsledku podvodu alebo chyby a za významné sa považujú vtedy, ak by sa dalo odôvodnene očakávať, že jednotlivito alebo v súhrne by mohli ovplyvniť ekonomické rozhodnutia používateľov, uskutočnené na základe tejto účtovnej závierky.

V rámci auditu uskutočneného podľa medzinárodných auditorských štandardov, počas celého auditu uplatňujeme odborný úsudok a zachováваме profesionálny skepticizmus. Okrem toho:

- Identifikujeme a posudzujeme riziká významnej nesprávnosti účtovnej závierky, či už v dôsledku podvodu alebo chyby, navrhujeme a uskutočňujeme auditorské postupy reagujúce na tieto riziká a získavame auditorské dôkazy, ktoré sú dostatočné a vhodné na poskytnutie základu pre náš názor. Riziko neodhalenia významnej nesprávnosti v dôsledku podvodu je vyššie ako toto riziko v dôsledku chyby,

pretože podvod môže zahŕňať tajnú dohodu, falšovanie, úmyselné vynechanie, nepravdivé vyhlásenie alebo obídenie internej kontroly.

- Oboznamujeme sa s internými kontrolami relevantnými pre audit, aby sme mohli navrhnúť audítorské postupy vhodné za daných okolností, ale nie za účelom vyjadrenia názoru na efektívnosť interných kontrol Spoločnosti.
- Hodnotíme vhodnosť použitých účtovných zásad a účtovných metód a primeranosť účtovných odhadov a uvedenie s nimi súvisiacich informácií, uskutočnené štatutárnym orgánom.
- Robíme záver o tom, či štatutárny orgán vhodne v účtovníctve používa predpoklad nepretržitého pokračovania v činnosti a na základe získaných audítorských dôkazov záver o tom, či existuje významná neistota v súvislosti s udalosťami alebo okolnosťami, ktoré by mohli významne pochybníť schopnosť Spoločnosti nepretržite pokračovať v činnosti. Ak dospejeme k záveru, že významná neistota existuje, sme povinní upozorniť v našej správe audítora na súvisiace informácie uvedené v účtovnej závierke alebo, ak sú tieto informácie nedostatočné, modifikovať náš názor. Naše závery vychádzajú z audítorských dôkazov získaných do dátumu vydania našej správy audítora. Budúce udalosti alebo okolnosti však môžu spôsobiť, že Spoločnosť prestane pokračovať v nepretržitej činnosti.
- Hodnotíme celkovú prezentáciu, štruktúru a obsah účtovnej závierky vrátane informácií v nej uvedených, ako aj to, či účtovná závierka zachytáva uskutočnené transakcie a udalosti spôsobom, ktorý vedie k ich vernému zobrazeniu.

S osobami poverenými správaním komunikujeme okrem iného o plánovanom rozsahu a harmonograme auditu a o významných zisteniach auditu, vrátane všetkých významných nedostatkov internej kontroly, ktoré počas nášho auditu zistíme.

II. Správa k ďalším požiadavkám zákonov a iných právnych predpisov

II.1 Správa k informáciám, ktoré sa uvádzajú vo výročnej správe

Konatelia sú zodpovední za informácie uvedené vo výročnej správe, zostavenej podľa požiadaviek zákona o účtovníctve. Náš vyššie uvedený názor na účtovnú závierku sa nevzťahuje na iné informácie vo výročnej správe.

V súvislosti s auditom účtovnej závierky je našou zodpovednosťou oboznámenie sa s informáciami uvedenými vo výročnej správe a posúdenie, či tieto informácie nie sú vo významnom nesúlade s auditovanou účtovnou závierkou alebo našimi poznatkami, ktoré sme získali počas auditu účtovnej závierky, alebo sa inak zdajú byť významne nesprávne.


Posúdili sme, či výročná správa Spoločnosti obsahuje informácie, ktorých uvedenie vyžaduje zákon o účtovníctve. Nevykonali sme však pritom dodatočné práce, na základe ktorých by sme dokázali pozitívne potvrdiť vyváženosť a obsiahlosť finančných a nefinančných ukazovateľov a informácií o vplyve činnosti účtovnej jednotky na životné prostredie a na zamestnanosť, ktoré účtovná jednotka uvádza vo výročnej správe.


Na základe prác vykonaných počas auditu účtovnej závierky, podľa nášho názoru:

- informácie uvedené vo výročnej správe zostavenej za rok 2023 sú v súlade s účtovnou závierkou Spoločnosti za daný rok,
- výročná správa obsahuje informácie podľa zákona o účtovníctve.

Okrem toho, na základe našich poznatkov o Spoločnosti a o situácii v nej, ktoré sme získali počas auditu účtovnej závierky, sme povinní uviesť, či sme zistili významné nesprávnosti vo výročnej správe, ktorú sme obdržali pred dátumom vydania tejto správy audítora. V tejto súvislosti neexistujú zistenia, ktoré by sme mali uviesť.

V Žiline, 14. február 2024




Ing. Ján Sapara, Ph.D.
kľúčový audítorský partner č. licencie:505

SAPEX, s.r.o. A. Bernoláka 3, 010 01 Žilina, č. licencie: 204, IČO: 31 632 459, audítorská spoločnosť je registrovaná na OR OS v Žiline, oddiel Sro, vložka 2737/L.



Označenie a	STRANA AKTÍV b	Číslo riadku c	Bežné účtovné obdobie		Bezprostredne predchádzajúce
			1	2	úctovné obdobie
			Brutto - časť 1 Korekcia - časť 2	Netto	Netto 3
	SPOLU MAJETOK r. 02 + r. 33 + r. 74	01	5 8 2 9 0 2 9	4 9 8 6 0 8 0	
			8 4 2 9 4 9		3 9 8 3 9 3 8
A.	Neobežný majetok r. 03 + r. 11 + r. 21	02	8 5 5 2 6 4	3 0 7 4 0 4	
			5 4 7 8 6 0		2 1 5 5 7 7
A.I.	Dlhodobý nehmotný majetok súčet (r. 04 až r. 10)	03	1 1 3 1 1	0	
			1 1 3 1 1		0
A.I.1.	Aktivované náklady na vývoj (012) - /072, 091A/	04			
2.	Softvér (013) - /073, 091A/	05	1 1 3 1 1	0	
			1 1 3 1 1		
3.	Oceniteľné práva (014) - /074, 091A/	06			
4.	Goodwill (015) - /075, 091A/	07			
5.	Ostatný dlhodobý nehmotný majetok (019, 01X) - /079, 07X, 091A/	08			
6.	Obstarávaný dlhodobý nehmotný majetok (041) - /093/	09			
7.	Poskytnuté preddavky na dlhodobý nehmotný majetok (051) - /095A/	10			
A.II.	Dlhodobý hmotný majetok súčet (r. 12 až r. 20)	11	7 2 5 9 5 3	1 8 9 4 0 4	
			5 3 6 5 4 9		9 7 5 7 7
A.II.1.	Pozemky (031) - /092A/	12			
2.	Stavby (021) - /081, 092A/	13			
3.	Samostatné huteľné veci a súbory huteľných vecí (022) - /082, 092A/	14	6 9 2 2 9 1	1 5 5 7 4 2	
			5 3 6 5 4 9		8 0 8 7 3



Ozna- čenie a	STRANA AKTÍV b	Číslo riadku c	Bežné účtovné obdobie		Bezprostredne predchádzajúce účtovné obdobie	
			1	2		3
			Brutto - časť 1 Korekcia - časť 2	Netto		
4.	Pestovateľské celky trvalých porastov (025) - /085, 092A/	15				
5.	Základné stádo a ťažné zvieratá (026) - /086, 092A/	16				
6.	Ostatný dlhodobý hmotný majetok (029, 02X, 032) - /089, 08X, 092A/	17				
7.	Obstarávaný dlhodobý hmotný majetok (042) - /094/	18	3 3 6 6 2 0	3 3 6 6 2	8 4 0	
8.	Poskytnuté preddavky na dlhodobý hmotný majetok (052) - /095A/	19			1 5 8 6 4	
9.	Opravná položka k nadobudnutému majetku (+/- 097) +/- 098	20				
A.III.	Dlhodobý finančný majetok súčet (r. 22 až r. 32)	21	1 1 8 0 0 0 0	1 1 8 0 0 0	1 1 8 0 0 0	
A.III.1.	Podielové cenné papiere a podiely v prepojených účtovných jednotkách (061A, 062A, 063A) - /096A/	22				
2.	Podielové cenné papiere a podiely s podielovou účasťou okrem v prepojených účtovných jednotkách (062A) - /096A/	23				
3.	Ostatné realizovateľné cenné papiere a podiely (063A) - /096A/	24				
4.	Pôžičky prepojeným účtovným jednotkám (066A) - /096A/	25				
5.	Pôžičky v rámci podielovej účasti okrem prepojeným účtovným jednotkám (066A) - /096A/	26				
6.	Ostatné pôžičky (067A) - /096A/	27				
7.	Dlhové cenné papiere a ostatný dlhodobý finančný majetok (065A, 069A, 06XA) - /096A/	28				



Označenie a	STRANA AKTÍV b	Číslo riadku c	Bežné účtovné obdobie		Bezprostredne predchádzajúce účtovné obdobie
			1	2	3
			Brutto - časť 1 Korekcia - časť 2	Netto	Netto
8.	Pôžičky a ostatný dlhodobý finančný majetok so zostatkovou dobou splatnosti najviac jeden rok (066A, 067A, 069A, 06XA) - /096A/	29			
9.	Účty v bankách s dobou viazanosti dlhšou ako jeden rok (22XA)	30	1 1 8 0 0 0	1 1 8 0 0 0	1 1 8 0 0 0
10.	Obstarávaný dlhodobý finančný majetok (043) - /096A/	31			
11.	Poskytnuté preddávky na dlhodobý finančný majetok (053) - /095A/	32			
B.	Obežný majetok r. 34 + r. 41 + r. 53 + r. 66 + r. 71	33	4 9 7 0 2 1 7	4 6 7 5 1 2 8	
			2 9 5 0 8 9		3 7 6 4 1 8 6
B.I.	Zásoby súčet (r. 35 až r. 40)	34	1 3 9 3 4 0 9	1 3 9 3 4 0 9	
			0		1 2 4 7 1 2 8
B.I.1.	Materiál (112, 119, 11X) - /191, 19X/	35	7 9 9 1 8	7 9 9 1 8	
					7 9 6 0 2
2.	Nedokončená výroba a polotovary vlastnej výroby (121, 122, 12X) - /192, 193, 19X/	36	1 5 2 9 4	1 5 2 9 4	
					3 6 7 8 6
3.	Výrobky (123) - /194/	37			
4.	Zvieratá (124) - /195/	38			
5.	Tovar (132, 133, 13X, 139) - /196, 19X/	39	1 2 9 8 1 9 7	1 2 9 8 1 9 7	
					1 1 3 0 7 4 0
6.	Poskytnuté preddávky na zásoby (314A) - /391A/	40			
B.II.	Dlhodobé pohľadávky súčet (r. 42 + r. 46 až r. 52)	41	3 7 0 4	3 7 0 4	
			0		
B.II.1.	Pohľadávky z obchodného styku súčet (r. 43 až r. 45)	42	0	0	
			0		0



Označenie a	STRANA AKTÍV b	Číslo riadku c	Bežné účtovné obdobie		Bezprostredne predchádzajúce účtovné obdobie
			1	2	3
			Brutto - časť 1 Korekcia - časť 2	Netto	Netto
1.a.	Pohľadávky z obchodného styku voči prepojeným účtovným jednotkám (311A, 312A, 313A, 314A, 315A, 31XA) - /391A/	43			
1.b.	Pohľadávky z obchodného styku v rámci podielovej účasti okrem pohľadávok voči prepojeným účtovným jednotkám (311A, 312A, 313A, 314A, 315A, 31XA) - /391A/	44			
1.c.	Ostatné pohľadávky z obchodného styku (311A, 312A, 313A, 314A, 315A, 31XA) - /391A/	45			
2.	Čistá hodnota zákazky (316A)	46			
3.	Ostatné pohľadávky voči prepojeným účtovným jednotkám (351A) - /391A/	47			
4.	Ostatné pohľadávky v rámci podielovej účasti okrem pohľadávok voči prepojeným účtovným jednotkám (351A) - /391A/	48			
5.	Pohľadávky voči spoločníkom, členom a združeniu (354A, 355A, 358A, 35XA) - /391A/	49			
6.	Pohľadávky z derivátových operácií (373A, 376A)	50			
7.	Iné pohľadávky (335A, 336A, 33XA, 371A, 374A, 375A, 378A) - /391A/	51			
8.	Odložená daňová pohľadávka (481A)	52	3 7 0 4	3 7 0 4	0
B.III.	Krátkodobé pohľadávky súčet (r. 54 + r. 58 až r. 65)	53	3 2 8 3 4 8 3	2 9 8 8 3 9 4	2 3 2 9 8 8 0
B.III.1.	Pohľadávky z obchodného styku súčet (r. 55 až r. 57)	54	3 2 8 3 4 8 3	2 9 8 8 3 9 4	2 2 9 1 8 0 7
1.a.	Pohľadávky z obchodného styku voči prepojeným účtovným jednotkám (311A, 312A, 313A, 314A, 315A, 31XA) - /391A/	55			0
1.b.	Pohľadávky z obchodného styku v rámci podielovej účasti okrem pohľadávok voči prepojeným účtovným jednotkám (311A, 312A, 313A, 314A, 315A, 31XA) - /391A/	56			



Ozna- čenie a	STRANA AKTÍV b	Číslo riadku c	Bežné účtovné obdobie		Bezprostredne predchádzajúce účtovné obdobie
			1	2	
			Brutto - časť 1	Netto	Netto
			Korekcia - časť 2		
1.c.	Ostatné pohľadávky z obchodného styku (311A, 312A, 313A, 314A, 315A, 31XA) - /391A/	57	3 2 8 3 4 8 3	2 9 8 8 3 9 4	
			2 9 5 0 8 9		2 2 9 1 8 0 7
2.	Čistá hodnota zákazky (316A)	58			
3.	Ostatné pohľadávky voči prepojeným účtovným jednotkám (351A) - /391A/	59			
4.	Ostatné pohľadávky v rámci podielovej účasti okrem pohľadávok voči prepojeným účtovným jednotkám (351A) - /391A/	60			
5.	Pohľadávky voči spoločníkom, členom a združeniu (354A, 355A, 358A, 35XA, 398A) - /391A/	61			0
6.	Sociálne poistenie (336A) - /391A/	62			
7.	Daňové pohľadávky a dotácie (341, 342, 343, 345, 346, 347) - /391A/	63			3 8 0 7 2
8.	Pohľadávky z derivátových operácií (373A, 376A)	64			
9.	Iné pohľadávky (335A, 33XA, 371A, 374A, 375A, 378A) - /391A/	65			1
B.IV.	Krátkodobý finančný majetok súčet (r. 67 až r. 70)	66	0		
			0		
B.IV.1.	Krátkodobý finančný majetok v prepojených účtovných jednotkách (251A, 253A, 256A, 257A, 25XA) - /291A, 29XA/	67			
2.	Krátkodobý finančný majetok bez krátkodobého finančného majetku v prepojených účtovných jednotkách (251A, 253A, 256A, 257A, 25XA) - /291A, 29XA/	68			
3.	Vlastné akcie a vlastné obchodné podiely (252)	69			
4.	Obstarávaný krátkodobý finančný majetok (259, 314A) - /291A/	70			



Označenie a	STRANA AKTÍV b	Číslo riadku c	Bežné účtovné obdobie		Bezprostredne predchádzajúce účtovné obdobie
			1	2	
			Brutto - časť 1	Netto	Netto 3
B.V.	Finančné účty r. 72 + r. 73	71	2 8 9 6 2 1	2 8 9 6 2 1	
			0		1 8 7 1 7 8
B.V.1.	Peniaze (211, 213, 21X)	72	2 1 9 2 4	2 1 9 2 4	
					5 1 0 6 2
2.	Účty v bankách (221A, 22X, +/- 261)	73	2 6 7 6 9 7	2 6 7 6 9 7	
					1 3 6 1 1 6
C.	Časové rozlíšenie súčet (r. 75 až r. 78)	74	3 5 4 8	3 5 4 8	
			0		4 1 7 5
C.1.	Náklady budúcich období dlhodobé (381A, 382A)	75			
					3 4
2.	Náklady budúcich období krátkodobé (381A, 382A)	76	3 1 6 7	3 1 6 7	
					3 9 3 5
3.	Prijmy budúcich období dlhodobé (385A)	77			
4.	Prijmy budúcich období krátkodobé (385A)	78	3 8 1	3 8 1	
					2 0 6
Označenie a	STRANA PASÍV b	Číslo riadku c	Bežné účtovné obdobie 4		Bezprostredne predchádzajúce účtovné obdobie 5
	SPOLU VLASTNÉ IMANIE A ZÁVÄZKY r. 80 + r. 101 + r. 141	79	4 9 8 6 0 8 0		3 9 8 3 9 3 8
A.	Vlastné imanie r. 81 + r. 85 + r. 86 + r. 87 + r. 90 + r. 93 + r. 97 + r. 100	80	8 2 6 4 5 2		7 1 7 3 9 2
A.I.	Základné imanie súčet (r. 82 až r. 84)	81	3 4 0 0 0 0		3 4 0 0 0 0
A.I.1.	Základné imanie (411 alebo +/- 491)	82	3 4 0 0 0 0		3 4 0 0 0 0
2.	Zmena základného imania +/- 419	83			
3.	Pohľadávky za upísané vlastné imanie (/-/353)	84			
A.II.	Emisné ážio (412)	85			
A.III.	Ostatné kapitálové fondy (413)	86			
A.IV.	Zákonné rezervné fondy r. 88 + r. 89	87	3 4 0 6 0		3 4 0 6 0
A.IV.1.	Zákonný rezervný fond a nedeliteľný fond (417A, 418, 421A, 422)	88	3 4 0 6 0		3 4 0 6 0
2.	Rezervný fond na vlastné akcie a vlastné podiely (417A, 421A)	89			



Označenie a	STRANA PASÍV b	Číslo riadku c	Bežné účtovné obdobie 4	Bezprostredne predchádzajúce účtovné obdobie 5
A.V.	Ostatné fondy zo zisku r. 91 + r. 92	90	0	
A.V.1.	Štatutárne fondy (423, 42X)	91		
	2. Ostatné fondy (427, 42X)	92		
A.VI.	Oceňovacie rozdiely z precenenia súčet (r. 94 až r. 96)	93	0	
A.VI.1.	Oceňovacie rozdiely z precenenia majetku a záväzkov (+/- 414)	94		
	2. Oceňovacie rozdiely z kapitálových účastín (+/- 415)	95		
	3. Oceňovacie rozdiely z precenenia pri zlúčení, splnutí a rozdelení (+/- 416)	96		
A.VII.	Výsledok hospodárenia minulých rokov r. 98 + r. 99	97	0	0
A.VII.1.	Nerozdelený zisk minulých rokov (428)	98		
	2. Neuhradená strata minulých rokov (-/429)	99		
A.VIII.	Výsledok hospodárenia za účtovné obdobie po zdanení /+/- r. 01 - (r. 81 + r. 85 + r. 86 + r. 87 + r. 90 + r. 93 + r. 97 + r. 101 + r. 141)	100	4 5 2 3 9 2	3 4 3 3 3 2
B.	Záväzky r. 102 + r. 118 + r. 121 + r. 122 + r. 136 + r. 139 + r. 140	101	4 1 5 6 6 5 3	3 2 6 4 1 4 6
B.I.	Dlhodobé záväzky súčet (r. 103 + r. 107 až r. 117)	102	4 8 6 8	1 1 1 0 7
B.I.1.	Dlhodobé záväzky z obchodného styku súčet (r. 104 až r. 106)	103	0	0
1.a.	Záväzky z obchodného styku voči prepojeným účtovným jednotkám (321A, 475A, 476A)	104		
1.b.	Záväzky z obchodného styku v rámci podielovej účasti okrem záväzkov voči prepojeným účtovným jednotkám (321A, 475A, 476A)	105		
1.c.	Ostatné záväzky z obchodného styku (321A, 475A, 476A)	106		
2.	Čistá hodnota zákazky (316A)	107		
3.	Ostatné záväzky voči prepojeným účtovným jednotkám (471A, 47XA)	108		
4.	Ostatné záväzky v rámci podielovej účasti okrem záväzkov voči prepojeným účtovným jednotkám (471A, 47XA)	109		
5.	Ostatné dlhodobé záväzky (479A, 47XA)	110		
6.	Dlhodobé prijaté preddavky (475A)	111		
7.	Dlhodobé zmenky na úhradu (478A)	112		
8.	Vydané dlhopisy (473A/-/255A)	113		
9.	Záväzky zo sociálneho fondu (472)	114	4 8 6 8	1 1 1 0 7
10.	Iné dlhodobé záväzky (336A, 372A, 474A, 47XA)	115		
11.	Dlhodobé záväzky z derivátových operácií (373A, 377A)	116		
12.	Odložený daňový záväzok (481A)	117		



Označenie a	STRANA PASÍV b	Číslo riadku c	Bežné účtovné obdobie 4	Bezprostredne predchádzajúce účtovné obdobie 5
B.II.	Dlhodobé rezervy r. 119 + r. 120	118	3 1 6 2 3	2 5 7 1 9
B.II.1.	Zákonné rezervy (451A)	119	2 5 8 6	2 5 8 6
2.	Ostatné rezervy (459A, 45XA)	120	2 9 0 3 7	2 3 1 3 3
B.III.	Dlhodobé bankové úvery (461A, 46XA)	121		
B.IV.	Krátkodobé záväzky súčet (r. 123 + r. 127 až r. 135)	122	4 0 9 8 7 7 0	3 2 1 0 1 6 6
B.IV.1.	Záväzky z obchodného styku súčet (r. 124 až r. 126)	123	3 9 8 6 5 0 9	3 1 4 0 5 3 8
1.a.	Záväzky z obchodného styku voči prepojeným účtovným jednotkám (321A, 322A, 324A, 325A, 326A, 32XA, 475A, 476A, 478A, 47XA)	124		
1.b.	Záväzky z obchodného styku v rámci podielovej účasti okrem záväzkov voči prepojeným účtovným jednotkám (321A, 322A, 324A, 325A, 326A, 32XA, 475A, 476A, 478A, 47XA)	125	1 0 9 3 4	1 0 9 2 7
1.c.	Ostatné záväzky z obchodného styku (321A, 322A, 324A, 325A, 326A, 32XA, 475A, 476A, 478A, 47XA)	126	3 9 7 5 5 7 5	3 1 2 9 6 1 1
2.	Čistá hodnota zákazky (316A)	127		
3.	Ostatné záväzky voči prepojeným účtovným jednotkám (361A, 36XA, 471A, 47XA)	128		
4.	Ostatné záväzky v rámci podielovej účasti okrem záväzkov voči prepojeným účtovným jednotkám (361A, 36XA, 471A, 47XA)	129		
5.	Záväzky voči spoločníkom a združeniu (364, 365, 366, 367, 368, 398A, 478A, 479A)	130		
6.	Záväzky voči zamestnancom (331, 333, 33X, 479A)	131	2 8 1 4 8	2 2 9 8 0
7.	Záväzky zo sociálneho poistenia (336A)	132	1 7 2 0 8	1 4 5 2 0
8.	Daňové záväzky a dotácie (341, 342, 343, 345, 346, 347, 34X)	133	6 6 9 0 0	3 1 7 9 3
9.	Záväzky z derivátových operácií (373A, 377A)	134		
10.	Iné záväzky (372A, 379A, 474A, 475A, 479A, 47XA)	135	5	3 3 5
B.V.	Krátkodobé rezervy r. 137 + r. 138	136	2 1 3 9 2	1 7 1 5 4
B.V.1.	Zákonné rezervy (323A, 451A)	137	1 8 2 5 2	1 4 0 7 4
2.	Ostatné rezervy (323A, 32X, 459A, 45XA)	138	3 1 4 0	3 0 8 0
B.VI.	Bežné bankové úvery (221A, 231, 232, 23X, 461A, 46XA)	139		
B.VII.	Krátkodobé finančné výpomoci (241, 249, 24X, 473A, /-I255A)	140		
C.	Časové rozlíšenie súčet (r. 142 až r. 145)	141	2 9 7 5	2 4 0 0
C.1.	Výdavky budúcich období dlhodobé (383A)	142		
2.	Výdavky budúcich období krátkodobé (383A)	143	2 5 0 0	2 4 0 0
3.	Výnosy budúcich období dlhodobé (384A)	144		
4.	Výnosy budúcich období krátkodobé (384A)	145	4 7 5	



Ozna- čenie a	Text b	Číslo riadku c	Skutočnosť	
			bežné účtovné obdobie 1	bezprostredne predchádzajúce účtovné obdobie 2
			*	Čistý obrat (časť účt. tr. 6 podľa zákona)
**	Výnosy z hospodárskej činnosti spolu súčet (r. 03 až r. 09)	02	2 3 6 9 5 0 1 2	1 8 1 5 8 2 7 7
I.	Tržby z predaja tovaru (604, 607)	03	2 1 4 0 9 2 1 5	1 6 1 5 2 2 8 3
II.	Tržby z predaja vlastných výrobkov (601)	04		
III.	Tržby z predaja služieb (602, 606)	05	2 1 5 4 8 0 9	1 8 1 8 6 5 6
IV.	Zmeny stavu vnútroorganizačných zásob (+/-) (účtová skupina 61)	06	- 2 1 4 9 3	1 9 7 4 3
V.	Aktivácia (účtová skupina 62)	07	1 7 6 0 6	1 8 8 9 1
VI.	Tržby z predaja dlhodobého nehmotného majetku, dlhodobého hmotného majetku a materiálu (641, 642)	08	1 1 7 5 1 2	1 3 0 0 4 5
VII.	Ostatné výnosy z hospodárskej činnosti (644, 645, 646, 648, 655, 657)	09	1 7 3 6 3	1 8 6 5 9
**	Náklady na hospodársku činnosť spolu r. 11 + r. 12 + r. 13 + r. 14 + r. 15 + r. 20 + r. 21 + r. 24 + r. 25 + r. 26	10	2 3 1 2 9 9 9 2	1 7 7 2 0 8 7 8
A.	Náklady vynaložené na obstaranie predaného tovaru (504, 507)	11	2 0 6 1 5 5 3 1	1 5 5 7 7 6 3 5
B.	Spotreba materiálu, energie a ostatných neskladovateľných dodávok (501, 502, 503)	12	9 6 6 6 2 9	8 4 1 1 0 4
C.	Opravné položky k zásobám (+/-) (505)	13		
D.	Služby (účtová skupina 51)	14	7 4 6 0 8 7	6 2 5 1 6 6
E.	Osobné náklady (r. 16 až r. 19)	15	6 3 6 5 3 8	5 1 5 4 8 8
E.1.	Mzdové náklady (521, 522)	16	4 5 0 0 7 3	3 6 5 9 1 5
2.	Odmeny členom orgánov spoločností a družstva (523)	17		
3.	Náklady na sociálne poistenie (524, 525, 526)	18	1 5 9 9 5 8	1 2 8 2 7 4
4.	Sociálne náklady (527, 528)	19	2 6 5 0 7	2 1 2 9 9
F.	Dane a poplatky (účtová skupina 53)	20	2 7 8 2	2 0 3 1
G.	Odpisy a opravné položky k dlhodobému nehmotnému majetku a dlhodobému hmotnému majetku (r. 22 + r. 23)	21	5 5 5 2 6	4 7 8 6 6
G.1.	Odpisy dlhodobého nehmotného majetku a dlhodobého hmotného majetku (551)	22	5 5 5 2 6	4 7 8 6 6
2.	Opravné položky k dlhodobému nehmotnému majetku a dlhodobému hmotnému majetku (+/-) (553)	23		
H.	Zostatková cena predaného dlhodobého majetku a predaného materiálu (541, 542)	24	9 6 1 8 3	9 9 0 3 7
I.	Opravné položky k pohľadávkam (+/-) (547)	25	- 5 0 5	5 0 2
J.	Ostatné náklady na hospodársku činnosť (543, 544, 545, 546, 548, 549, 555, 557)	26	1 1 2 2 1	1 2 0 4 9
***	Výsledok hospodárenia z hospodárskej činnosti (+/-) (r. 02 - r. 10)	27	5 6 5 0 2 0	4 3 7 3 9 9



Ozna- čenie a	Text b	Číslo riadku c	Skutočnosť'	
			bežné účtovné obdobie	bezprostredne predchádzajúce účtovné obdobie
			1	2
*	Pridaná hodnota (r. 03 + r. 04 + r. 05 + r. 06 + r. 07) - (r. 11 + r. 12 + r. 13 + r. 14)	28	1 2 3 1 8 9 0	9 6 5 6 6 8
**	Výnosy z finančnej činnosti spolu r. 30 + r. 31 + r. 35 + r. 39 + r. 42 + r. 43 + r. 44	29	6 4 1 9 6	2 3 3 2 1
VIII.	Tržby z predaja cenných papierov a podielov (661)	30		
IX.	Výnosy z dlhodobého finančného majetku súčet (r. 32 až r. 34)	31		
IX.1.	Výnosy z cenných papierov a podielov od prepojených účtovných jednotiek (665A)	32		
2.	Výnosy z cenných papierov a podielov v podielovej účasti okrem výnosov prepojených účtovných jednotiek (665A)	33		
3.	Ostatné výnosy z cenných papierov a podielov (665A)	34		
X.	Výnosy z krátkodobého finančného majetku súčet (r. 36 až r. 38)	35		
X.1.	Výnosy z krátkodobého finančného majetku od prepojených účtovných jednotiek (666A)	36		
2.	Výnosy z krátkodobého finančného majetku v podielovej účasti okrem výnosov prepojených účtovných jednotiek (666A)	37		
3.	Ostatné výnosy z krátkodobého finančného majetku (666A)	38		
XI.	Výnosové úroky (r. 40 + r. 41)	39	5 8 6 3 8	1 6 6 7 0
XI.1.	Výnosové úroky od prepojených účtovných jednotiek (662A)	40		
2.	Ostatné výnosové úroky (662A)	41	5 8 6 3 8	1 6 6 7 0
XII.	Kurzové zisky (663)	42		1
XIII.	Výnosy z precenenia cenných papierov a výnosy z derivátových operácií (664, 667)	43		
XIV.	Ostatné výnosy z finančnej činnosti (668)	44	5 5 5 8	6 6 5 0
**	Náklady na finančnú činnosť spolu r. 46 + r. 47 + r. 48 + r. 49 + r. 52 + r. 53 + r. 54	45	5 9 4 4 9	2 0 3 8 2
K.	Predané cenné papiere a podiely (561)	46		
L.	Náklady na krátkodobý finančný majetok (566)	47		
M.	Opravné položky k finančnému majetku (+/-) (565)	48		
N.	Nákladové úroky (r. 50 + r. 51)	49	5 4 8 5 7	1 5 9 8 3
N.1.	Nákladové úroky pre prepojené účtovné jednotky (562A)	50		
2.	Ostatné nákladové úroky (562A)	51	5 4 8 5 7	1 5 9 8 3
O.	Kurzové straty (563)	52	1 4	9
P.	Náklady na precenenie cenných papierov a náklady na derivátové operácie (564, 567)	53		
Q.	Ostatné náklady na finančnú činnosť (568, 569)	54	4 5 7 8	4 3 9 0



Ozna- čenie a	Text b	Číslo riadku c	Skutočnosť	
			bežné účtovné obdobie 1	bezprostredne predchádzajúce účtovné obdobie 2
***	Výsledok hospodárenia z finančnej činnosti (+/-) (r. 29 - r. 45)	55	4 7 4 7	2 9 3 9
****	Výsledok hospodárenia za účtovné obdobie pred zdanením (+/-) (r. 27 + r. 55)	56	5 6 9 7 6 7	4 4 0 3 3 8
R.	Daň z príjmov (r. 58 + r. 59)	57	1 1 7 3 7 5	9 7 0 0 6
R.1.	Daň z príjmov splatná (591, 595)	58	1 2 1 0 7 9	9 1 5 5 5
2.	Daň z príjmov odložená (+/-) (592)	59	- 3 7 0 4	5 4 5 1
S.	Prevod podielov na výsledku hospodárenia spoločníkom (+/- 596)	60		
****	Výsledok hospodárenia za účtovné obdobie po zdanení (+/-) (r. 56 - r. 57 - r. 60)	61	4 5 2 3 9 2	3 4 3 3 3 2

I. VŠEOBECNÉ INFORMÁCIE O ÚČTOVNEJ JEDNOTKE

1. Obchodné meno a sídlo účtovnej jednotky

AUTO MARKET, s.r.o.
Košická 3623
010 01 Žilina

Registrovaná: v obchodnom registri Okresného súdu Žilina, oddiel Sro, vložka 66795/L,(ďalej len „Spoločnosť“)

2. Hlavné činnosti, ktoré počas účtovného obdobia Spoločnosť vykonávala

- nákup a predaj automobilov,
- prenájom automobilov,
- sprostredkovateľská činnosť,
- predaj náhradných dielov a auto doplnkov na motorové vozidlá,
- prenájom strojov a zariadení bez obsluhujúceho personálu,
- požičiavanie osobných a úžitkových automobilov a ich príslušenstva,
- odťahová služba,
- údržba a oprava motorových vozidiel,
- sprostredkovanie poskytovania úverov alebo pôžičiek z peňažných zdrojov získaných výlučne bez verejnej výzvy a bez verejnej ponuky majetkových hodnôt,
- sprostredkovanie poistenia.

3. Dátum schválenia účtovnej závierky za predchádzajúce účtovné obdobie

Účtovná závierka Spoločnosti, za predchádzajúce účtovné obdobie (k 31. decembru 2022), bola schválená jediným spoločníkom spoločnosti 08. marca 2023.

4. Právny dôvod na zostavenie účtovnej závierky

Účtovná závierka Spoločnosti k 31. decembru 2023 je zostavená ako riadna účtovná závierka podľa § 17 ods. 6 zákona NR SR č. 431/2002 Z. z. o účtovníctve za účtovné obdobie od 1. januára 2023 do 31. decembra 2023.

Účtovná závierka je určená pre používateľov, ktorí majú primerané znalosti o obchodných a ekonomických činnostiach a účtovníctve a ktorí analyzujú tieto informácie s primeranou pozornosťou. Účtovná závierka neposkytuje a ani nemôže poskytovať všetky informácie, ktoré by existujúci a potencionálni investori, poskytovatelia úverov a pôžičiek a iní veritelia, mohli potrebovať. Títo používatelia musia relevantné informácie získať z iných zdrojov.

4. Informácie o skupine

Spoločnosť bola počas roka 2023 súčasťou konsolidovaného celku. Materskej spoločnosti AUTOVIA ŽILINA, s.r.o. IČO: 44 168 578, zapísanej v oddieli Sro, vložka 20609/L v obchodnom registri Okresného súdu Žilina nevznikla povinnosť zostavovať konsolidovanú účtovnú závierku podľa § 22 odsek 10 zák. č. 431/2002 Z. z. o účtovníctve.

5. Počet zamestnancov

Údaje o počte zamestnancov za bežné účtovné obdobie a bezprostredne predchádzajúce účtovné obdobie sú uvedené v nasledujúcom prehľade:

	2023	2022
Priemerný prepočítaný počet zamestnancov	21	23
Stav zamestnancov ku dňu, ku ktorému sa zostavuje účtovná zvierka, z toho:		
počet vedúcich zamestnancov	21	23
	5	5

II. INFORMÁCIE O ÚČTOVNÝCH ZÁSADÁCH A ÚČTOVNÝCH METÓDACH

1. *Východiská pre zostavenie účtovnej zvierky*

Účtovná zvierka bola zostavená za predpokladu, že Spoločnosť bude nepretržite pokračovať vo svojej činnosti (going concern).

2. *Informácie o aplikácii účtovných zásad a metód*

Účtovné metódy a všeobecné účtovné zásady boli účtovnou jednotkou konzistentne aplikované.

3. *Informácie o charaktere a účele transakcií, ktoré sa neuvádzajú v súvahe*

Neexistujú také transakcie, ktoré sa neuvádzajú v súvahe.

4. *Informácie o spôsobe a určení ocenenia majetku a záväzkov vrátane určenia rozhodujúcich účtovných odhadov a predpokladov*

(a) *Dlhodobý nehmotný majetok a dlhodobý hmotný majetok*

Dlhodobý majetok nakupovaný sa oceňuje obstarávacou cenou, ktorá zahŕňa cenu obstarania a náklady súvisiace s obstaraním (clo, prepravu, montáž, poistné a pod.).

Súčasťou obstarávacej ceny dlhodobého hmotného majetku nie sú úroky z cudzích zdrojov ani realizované kurzové rozdiely, ktoré vznikli do momentu uvedenia dlhodobého majetku do používania.

Súčasťou obstarávacej ceny dlhodobého nehmotného majetku nie sú úroky z cudzích zdrojov, ktoré vznikli do momentu zaradenia dlhodobého nehmotného majetku do používania.

Dlhodobý majetok vytvorený vlastnou činnosťou sa oceňuje vlastnými nákladmi. Vlastnými nákladmi sú všetky priame náklady vynaložené na výrobu alebo inú činnosť a nepriame náklady, ktoré sa vzťahujú na výrobu alebo inú činnosť.

Odpisy dlhodobého nehmotného majetku sú stanovené vychádzajúc z predpokladanej doby jeho používania a predpokladaného priebehu jeho opotrebenia. Odpisovať sa začína prvým dňom mesiaca nasledujúceho po uvedení dlhodobého majetku do používania. Drobný dlhodobý nehmotný majetok, ktorého obstarávacia cena (resp. vlastné náklady) je 2 400 EUR a nižšia, sa odpisuje jednorazovo pri uvedení do používania. Predpokladaná doba používania, metóda odpisovania a odpisová sadzba sú uvedené v nasledujúcej tabuľke:

	Predpokladaná doba používania v rokoch	Metóda odpisovania	Ročná odpisová sadzba v %
Softvér	4	lineárna	25

Odpisy dlhodobého hmotného majetku sú stanovené vychádzajúc z predpokladanej doby jeho používania a predpokladaného priebehu jeho opotrebenia. Odpisovať sa začína prvým dňom mesiaca nasledujúceho po uvedení dlhodobého majetku do používania. Drobný dlhodobý hmotný majetok, ktorého obstarávacia cena (resp. vlastné náklady) je 1 700 EUR a nižšia, sa odpisuje jednorazovo pri uvedení do používania. Pozemky sa neodpisujú. Predpokladaná doba používania, metóda odpisovania a odpisová sadzba sú uvedené v nasledujúcej tabuľke:

	Predpokladaná doba používania v rokoch	Metóda odpisovania	Ročná odpisová sadzba v %
Stroje, prístroje a zariadenia- technológie	8	lineárna	12,5
Stroje, prístroje a zariadenia	6	lineárna	16,6
Inventár	6	lineárna	16,6
Osobné automobily	4	lineárna	25
Počítače	4	lineárna	25

(b) Zásoby

Zásoby sa oceňujú nižšou z nasledujúcich hodnôt: obstarávacou cenou (nakupované zásoby) alebo vlastnými nákladmi (zásoby vytvorené vlastnou činnosťou) alebo čistou realizačnou hodnotou.

Obstarávacia cena zahŕňa cenu zásob a náklady súvisiace s obstaraním (clo, prepravu, poisťné, provízie, skonto zľavy a pod.). Úroky z cudzích zdrojov nie sú súčasťou obstarávacej ceny. Nakupované zásoby sa oceňujú váženým aritmetickým priemerom z obstarávacích cien.

Vlastné náklady zahŕňajú priame náklady (priamy materiál, priame mzdy a ostatné priame náklady) a časť nepriamych nákladov bezprostredne súvisiacich s vytvorením zásob vlastnou činnosťou (výrobná réžia). Výrobná réžia sa do vlastných nákladov zahŕňa v závislosti od stupňa rozpracovanosti týchto zásob. Správna réžia a odbytové náklady nie sú súčasťou vlastných nákladov. Súčasťou vlastných nákladov nie sú úroky z cudzích zdrojov.

Čistá realizačná hodnota je predpokladaná predajná cena znížená o predpokladané náklady na ich dokončenie a o predpokladané náklady súvisiace s ich predajom.

Zníženie hodnoty zásob sa zohľadňuje vytvorením opravnej položky.

(c) Pohľadávky

Pohľadávky pri ich vzniku sa oceňujú ich menovitou hodnotou; postúpené pohľadávky a pohľadávky nadobudnuté vkladom do základného imania sa oceňujú obstarávacou cenou vrátane nákladov súvisiacich s obstaraním. Toto ocenenie sa znižuje o pochybné a nevyhnutiteľné pohľadávky podľa nasledovných pravidiel:

- Ak nejde o pohľadávky, ktoré vznikli zmluvným partnerom RENAULT, ocenenie pohľadávok sa znižuje o pochybné a sporné pohľadávky formou všeobecných opravných položiek podľa nasledovných pravidiel:
 - (i) Pohľadávky po lehote splatnosti od 90 do 180 dní/ opravná položka 25 % menovitej hodnoty pohľadávok.
 - (ii) Pohľadávky po lehote splatnosti od 180 do 270 dní/ opravná položka 50% menovitej hodnoty pohľadávok.
 - (iii) Pohľadávky po lehote splatnosti od 270 do 365 dní/ opravná položka 75 % menovitej hodnoty pohľadávok.
 - (iv) Pohľadávky po lehote splatnosti nad 365 dní a pohľadávky voči dlžníkom v konkurznom alebo reštrukturalizačnom konaní / opravná položka 100 % menovitej hodnoty pohľadávok.
- Ak ide o pohľadávky, ktoré vznikli voči zmluvným partnerom RENAULT, ocenenie pohľadávok sa znižuje iba vtedy, ak je zmluvný partner v likvidácii alebo v úpadku, t. j. ak je začaté konkurzné alebo reštrukturalizačné konanie a to výške 100 % z menovitej hodnoty pohľadávok.

(d) Peňažné prostriedky a ceniny

Peňažné prostriedky a ceniny sa oceňujú ich menovitou hodnotou. Zníženie ich hodnoty sa vyjadruje opravnou položkou.

(e) Náklady budúcich období a príjmy budúcich období

Náklady budúcich období a príjmy budúcich období sa vykazujú vo výške, ktorá je potrebná na dodržanie zásady vecnej a časovej súvislosti s účtovným obdobím.

(f) Rezervy

Rezervy sú záväzky s neurčitým časovým vymedzením alebo výškou; tvoria sa na krytie známych rizík alebo strát z podnikania. Oceňujú sa v očakávanej výške záväzku.

(g) Záväzky

Záväzky pri ich vzniku sa oceňujú menovitou hodnotou. Záväzky pri ich prevzatí sa oceňujú obstarávacou cenou. Ak sa pri inventarizácii zistí, že suma záväzkov je iná ako ich výška v účtovníctve, uvedú sa záväzky v účtovníctve a v účtovnej závierke v tomto zistenom ocenení.

(h) Odložené dane

Odložené dane (odložená daňová pohľadávka a odložený daňový záväzok) sa vzťahujú na:

- a) dočasné rozdiely medzi účtovnou hodnotou majetku a účtovnou hodnotou záväzkov vykázanou v súvahe a ich daňovou základňou,
- b) možnosť umorovať daňovú stratu v budúcnosti, ktorou sa rozumie možnosť odpočítať daňovú stratu od základu dane v budúcnosti,
- c) možnosť previesť nevyužitú daňovú odpočty a iné daňové nároky do budúcich období.

(i) Výdavky budúcich období a výnosy budúcich období

Výdavky budúcich období a výnosy budúcich období sa vykazujú vo výške, ktorá je potrebná na dodržanie zásady vecnej a časovej súvislosti s účtovným obdobím.

(j) Dotácie zo štátneho rozpočtu

O nároku na dotácie zo štátneho rozpočtu, podporu alebo príspevok sa účtuje, ak je takmer isté, že sa splnia všetky podmienky súvisiace s dotáciou a súčasne, že sa dotácia poskytne.

Dotácie na obstaranie dlhodobého nehmotného majetku a dlhodobého hmotného majetku sa najskôr vykazujú ako výnosy budúcich období a do výkazu ziskov a strát sa rozpúšťajú ako výnosy z hospodárskej činnosti v časovej a vecnej súvislosti so zaúčtovaním odpisov z tohto dlhodobého majetku.

Dotácie na úhradu nákladov, ktoré kompenzujú konkrétne náklady spojené s činnosťou Spoločnosti sa najskôr vykazujú ako výnosy budúcich období a do výkazu ziskov a strát sa rozpúšťajú ako výnosy z hospodárskej činnosti v časovej a vecnej súvislosti s vynaložením nákladov na príslušný účel.

(k) Cudzía mena

Majetok a záväzky vyjadrené v cudzej mene sa ku dňu uskutočnenia účtovného prípadu prepočítavajú na menu euro referenčným výmenným kurzom určeným a vyhláseným Európskou centrálnou bankou alebo Národnou bankou Slovenska v deň predchádzajúci dňu uskutočnenia účtovného prípadu.

Na ocenenie prírastku cudzej meny nakúpenej za euro sa použije kurz, za ktorý bola táto cudzia mena nakúpená.

Na úbytok rovnakej cudzej meny v hotovosti alebo z devízového účtu sa na prepočet cudzej meny na eurá použije referenčný výmenný kurz určený a vyhlásený Európskou centrálnou bankou alebo Národnou bankou Slovenska v deň predchádzajúci dňu uskutočnenia účtovného prípadu.

Majetok a záväzky vyjadrené v cudzej mene (okrem prijatých a poskytnutých preddavkov) sa ku dňu, ku ktorému sa zostavuje účtovná závierka, prepočítavajú na menu euro referenčným výmenným kurzom určeným

a vyhláseným Európskou centrálnou bankou alebo Národnou bankou Slovenska v deň, ku ktorému sa zostavuje účtovná závierka, a účtujú sa s vplyvom na výsledok hospodárenia.

Prijaté a poskytnuté preddavky v cudzej mene prostredníctvom účtu vedeného v tejto cudzej mene sa prepočítavajú na menu euro referenčným výmenným kurzom určeným a vyhláseným Európskou centrálnou bankou alebo Národnou bankou Slovenska v deň predchádzajúci dňu uskutočnenia účtovného prípadu. Ku dňu, ku ktorému sa zostavuje účtovná závierka, sa už neprepočítavajú.

Prijaté a poskytnuté preddavky v cudzej mene na účet zriadený v eurách a z účtu zriadeného v eurách sa prepočítavajú na menu euro kurzom, za ktorý boli tieto hodnoty nakúpené alebo predané.

(l) Výnosy

Tržby za vlastné výkony a tovar neobsahujú daň z pridanej hodnoty. Sú tiež znížené o zľavy a zrážky (rabaty, bonusy, skontá, dobropisy a pod.) bez ohľadu na to, či zákazník mal vopred na zľavu nárok, alebo či ide o dodatočne uznanú zľavu.

(m) Oprava chýb minulých období

Ak Spoločnosť zistí v bežnom účtovnom období významnú chybu týkajúcu sa minulých účtovných období, opraví túto chybu na účtoch 428 - Nerozdelený zisk minulých rokov a 429 - Neuhradená strata minulých rokov, t. j. bez vplyvu na výsledok hospodárenia v bežnom účtovnom období. Opravy nevýznamných chýb minulých účtovných období účtuje Spoločnosť v bežnom účtovnom období na príslušný nákladový alebo výnosový účet. V roku 2022 Spoločnosť neúčtovala o oprave významných chýb minulých období.

III. INFORMÁCIE, KTORÉ VYSVETLUJÚ A DOPLŇAJÚ POLOŽKY SÚVAHY

1. Dlhodobý nehmotný majetok a dlhodobý hmotný majetok

Prehľady o pohybe dlhodobého nehmotného majetku, dlhodobého hmotného majetku a dlhodobého finančného majetku od 1. januára 2023 do 31. decembra 2023 a za porovnateľné obdobie od 1. januára 2022 do 31. decembra 2022 sú uvedené v tabuľkách na stranách 30 až 33.

Stroje, ktoré sú majetkom spoločnosti a nie sú staršie ako 15 rokov sú poistené až do výšky: 51 200 EUR, elektronické a elektrotechnické zariadenia do 15 rokov sú poistené do výšky 10 000 EUR.

2. Dlhodobý finančný majetok

Prehľad o pohybe finančného majetku od 1. januára 2023 do 31. decembra 2023 a za porovnateľné obdobie od 1. januára 2022 do 31. decembra 2022 sú uvedené v tabuľkách na stranách 34 a 35.

AUTO MARKET, s.r.o.

Prehľad o pohybe dlhodobého nehmotného majetku

k 31.12.2023

Dlhodobý nehmotný majetok	Bežné účtovné obdobie								
	Aktivované náklady na vývoj	Softvér	Oceniteľné práva	Goodwill	Ostatný dlhodobý nehmotný majetok	Obstarávaný dlhodobý nehmotný majetok	Poskytnuté preddavky na dlhodobý nehmotný majetok	Spolu	
	a	b	c	d	e	f	g	h	i
Prvotné ocenenie									
Stav na začiatku účtovného obdobia	0	11 311	0	0	0	0	0	0	11 311
Prírastky	0		0	0	0	0	0	0	0
Úbytky	0	0	0	0	0	0	0	0	0
Presuny	0		0	0	0	0	0	0	0
Stav na konci účtovného obdobia	0	11 311	0	0	0	0	0	0	11 311
Oprávky									
Stav na začiatku účtovného obdobia	0	11 311	0	0	0	0	0	0	11 311
Prírastky	0	0	0	0	0	0	0	0	0
Úbytky	0	0	0	0	0	0	0	0	0
Stav na konci účtovného obdobia	0	11 311	0	0	0	0	0	0	11 311
Opravné položky									
Stav na začiatku účtovného obdobia	0	0	0	0	0	0	0	0	0
Prírastky	0	0	0	0	0	0	0	0	0
Úbytky	0	0	0	0	0	0	0	0	0
Stav na konci účtovného obdobia	0	0	0	0	0	0	0	0	0
Zostatková hodnota									
Stav na začiatku účtovného obdobia	0	0	0	0	0	0	0	0	0
Stav na konci účtovného obdobia	0	0	0	0	0	0	0	0	0

AUTO MARKET, s.r.o.

Prehľad o pohybe dlhodobého nehmotného majetku

k 31.12.2022

Dlhodobý nehmotný majetok	Bezprostredne predchádzajúce účtovné obdobie								
	Aktivované náklady na vývoj	Softvér	Oceniteľné práva	Goodwill	Ostatný dlhodobý nehmotný majetok	Obstarávaný dlhodobý nehmotný majetok	Poskytnuté preddavky na dlhodobý nehmotný majetok	Spolu	
	a	b	c	d	e	f	g	h	i
Prvotné ocenenie									
Stav na začiatku účtovného obdobia	0	11 311	0	0	0	0	0	0	11 311
Prírastky	0		0	0	0	0	0	0	0
Úbytky	0	0	0	0	0	0	0	0	0
Presuny	0		0	0	0	0	0	0	0
Stav na konci účtovného obdobia	0	11 311	0	0	0	0	0	0	11 311
Oprávky									
Stav na začiatku účtovného obdobia	0	11 311	0	0	0	0	0	0	11 311
Prírastky	0	0	0	0	0	0	0	0	0
Úbytky	0	0	0	0	0	0	0	0	0
Stav na konci účtovného obdobia	0	11 311	0	0	0	0	0	0	11 311
Opravné položky									
Stav na začiatku účtovného obdobia	0	0	0	0	0	0	0	0	0
Prírastky	0	0	0	0	0	0	0	0	0
Úbytky	0	0	0	0	0	0	0	0	0
Stav na konci účtovného obdobia	0	0	0	0	0	0	0	0	0
Zostatková hodnota									
Stav na začiatku účtovného obdobia	0	0	0	0	0	0	0	0	0
Stav na konci účtovného obdobia	0	0	0	0	0	0	0	0	0

Prehľad o pohybe dlhodobého hmotného majetku

k 31.12.2023

Dlhodobý hmotný majetok	Bežné účtovné obdobie								Spolu
	Pozemky	Stavby	Samostatné hnutelné veci a súbory hnutelných vecí	Pestovateľské celky trvalých porastov	Základné stádo a ťažné zvieratá	Ostatný dlhodobý hmotný majetok	Obstarávaný dlhodobý hmotný majetok	Poskytnuté preddavky na dlhodobý hmotný majetok	
a	b	c	d	e	f	g	h	i	j
Prvotné ocenenie									
Stav na začiatku účtovného obdobia	0	0	593 520	0	0	0	841	15 864	610 225
Prírastky	0	0	130 899	0	0	0	163 721	0	294 620
Úbytky	0	0	32 128	0	0	0	130 899	0	178 891
Presuny	0	0	0	0	0	0	0	0	0
Stav na konci účtovného obdobia	0	0	692 291	0	0	0	33 362	15 864	725 953
Oprávky									
Stav na začiatku účtovného obdobia	0	0	512 648	0	0	0	0	0	512 648
Prírastky	0	0	56 029	0	0	0	0	0	56 029
Úbytky	0	0	32 128	0	0	0	0	0	32 128
Stav na konci účtovného obdobia	0	0	536 549	0	0	0	0	0	536 549
Opravné položky									
Stav na začiatku účtovného obdobia	0	0	0	0	0	0	0	0	0
Prírastky	0	0	0	0	0	0	0	0	0
Úbytky	0	0	0	0	0	0	0	0	0
Stav na konci účtovného obdobia	0	0	0	0	0	0	0	0	0
Zostatková hodnota									
Stav na začiatku účtovného obdobia	0	0	80 873	0	0	0	840	15 864	97 577
Stav na konci účtovného obdobia	0	0	155 742	0	0	0	33 662	0	189 404

Prehľad o pohybe dlhodobého hmotného majetku

k 31.12.2022

Dlhodobý hmotný majetok	Bezprostredne predchádzajúce účtovné obdobie								Spolu
	Pozemky	Stavby	Samostatné hnutelné veci a súbory hnutelných vecí	Pestovateľské celky trvalých porastov	Základné stádo a ťažné zvieratá	Ostatný dlhodobý hmotný majetok	Obstarávaný dlhodobý hmotný majetok	Poskytnuté preddavky na dlhodobý hmotný majetok	
a	b	c	d	e	f	g	h	i	j
Prvotné ocenenie									
Stav na začiatku účtovného obdobia	0	0	616 523	0	0	0	0	0	616 523
Prírastky	0	0	0	0	0	0	840	0	840
Úbytky	0	0	23 003	0	0	0	0	0	23 003
Presuny	0	0	0	0	0	0	0	0	0
Stav na konci účtovného obdobia	0	0	593 520	0	0	0	840	15 864	610 224
Oprávky									
Stav na začiatku účtovného obdobia	0	0	479 157	0	0	0	0	0	479 157
Prírastky	0	0	56 494	0	0	0	0	0	56 494
Úbytky	0	0	23 004	0	0	0	0	0	23 004
Stav na konci účtovného obdobia	0	0	512 647	0	0	0	0	0	512 647
Opravné položky									
Stav na začiatku účtovného obdobia	0	0	0	0	0	0	0	0	0
Prírastky	0	0	0	0	0	0	0	0	0
Úbytky	0	0	0	0	0	0	0	0	0
Stav na konci účtovného obdobia	0	0	0	0	0	0	0	0	0
Zostatková hodnota									
Stav na začiatku účtovného obdobia	0	0	137 366	0	0	0	0	0	137 366
Stav na konci účtovného obdobia	0	0	80 872	0	0	0	840	15 864	97 577

Prehľad o pohybe dlhodobého finančného majetku k 31.12.2023

Bežné účtovné obdobie									
Dlhodobý finančný majetok	Podielové cenné papiere a podiely v dcérskej účtovnej jednotke	Podielové cenné papiere a podiely v spoločnosti s podstatným vplyvom	Ostatné dlhodobé cenné papiere a podiely	Pôžičky účtovnej jednotke v konsolidovanom celku	Účty s viazanosťou dlhšou ako 1 rok	Pôžičky s dobou splatnosti najviac jeden rok	Obstarávaný dlhodobý finančný majetok	Poskytnuté preddavky na dlhodobý finančný majetok	Spolu
a	b	c	d	e	f	g	h	i	j
Prvotné ocenenie									
Stav na začiatku účtovného obdobia	0	0	0	0	118 000	0	0	0	118 000
Prírastky	0	0	0	0	0	0	0	0	0
Úbytky	0	0	0	0	0	0	0	0	0
Presuny	0	0	0	0	0	0	0	0	0
Stav na konci účtovného obdobia	0	0	0	0	118 000	0	0	0	118 000
Opravné položky									
Stav na začiatku účtovného obdobia	0	0	0	0	0	0	0	0	0
Prírastky	0	0	0	0	0	0	0	0	0
Úbytky	0	0	0	0	0	0	0	0	0
Stav na konci účtovného obdobia	0	0	0	0	0	0	0	0	0
Účtovná hodnota									
Stav na začiatku účtovného obdobia	0	0	0	0	118 000	0	0	0	118 000
Stav na konci účtovného obdobia	0	0	0	0	118 000	0	0	0	118 000

Prehľad o pohybe dlhodobého finančného majetku k 31.12.2022

Bezprostredne predchádzajúce účtovné obdobie									
Dlhodobý finančný majetok	Podielové cenné papiere a podiely v dcérskej účtovnej jednotke	Podielové cenné papiere a podiely v spoločnosti s podstatným vplyvom	Ostatné dlhodobé cenné papiere a podiely	Pôžičky účtovnej jednotke v konsolidovanom celku	Účty s viazanosťou dlhšou ako 1 rok	Pôžičky s dobou splatnosti najviac jeden rok	Obstarávaný dlhodobý finančný majetok	Poskytnuté preddavky na dlhodobý finančný majetok	Spolu
a	b	c	d	e	f	g	h	i	j
Prvotné ocenenie									
Stav na začiatku účtovného obdobia	0	0	0	0	118 000	0	0	0	118 000
Prírastky	0	0	0	0	0	0	0	0	0
Úbytky	0	0	0	0	0	0	0	0	0
Presuny	0	0	0	0	0	0	0	0	0
Stav na konci účtovného obdobia	0	0	0	0	118 000	0	0	0	118 000
Opravné položky									
Stav na začiatku účtovného obdobia	0	0	0	0	0	0	0	0	0
Prírastky	0	0	0	0	0	0	0	0	0
Úbytky	0	0	0	0	0	0	0	0	0
Stav na konci účtovného obdobia	0	0	0	0	0	0	0	0	0
Účtovná hodnota									
Stav na začiatku účtovného obdobia	0	0	0	0	118 000	0	0	0	118 000
Stav na konci účtovného obdobia	0	0	0	0	118 000	0	0	0	118 000

3. Zásoby

Zásoby charakteru nových a ojazdených motorových vozidiel na voľnej ploche sú poistené pre nasledovné poistné riziká: živel (výchrica, požiar, krupobitie), odcudzenie, vandalizmus až do výšky 750 000 EUR (2022: 750 000 EUR). Havarijné poistenie k motorovým vozidlám so zvláštnymi evidenčnými číslami sú poistené do výšky 101 300 EUR (2022: 101 300 EUR).

4. Pohľadávky

Vývoj opravnej položky v priebehu účtovného obdobia je zobrazený v nasledujúcom prehľade:

Pohľadávky	Bežné účtovné obdobie (rok 2023)				
	Zostatok opravnej položky k 31.12.2022	Tvorba opravnej položky	Zúčtovanie opravnej položky z dôvodu zániku opodstatnenosti	Zúčtovanie opravnej položky z dôvodu vyradenia majetku z účtovníctva	Zostatok opravnej položky k 31.12.2023
a	b	c	d	e	f
Pohľadávky z obchodného styku	360 563	455	960	64 969	295 089
Pohľadávky voči spoločníkom, členom a združeniu	0	0	0	0	0
Iné pohľadávky	0	0	0	0	0
Pohľadávky spolu	360 563	455	960	64 969	295 089

Vývoj opravnej položky za bezprostredne predchádzajúce účtovné obdobie je zobrazený v nasledujúcom prehľade:

Pohľadávky	Bezprostredne predchádzajúce účtovné obdobie (rok 2022)				
	Zostatok opravnej položky k 31.12.2021	Tvorba opravnej položky	Zúčtovanie opravnej položky z dôvodu zániku opodstatnenosti	Zúčtovanie opravnej položky z dôvodu vyradenia	Zostatok opravnej položky k 31.12.2022
a	b	c	d	e	f
Pohľadávky z obchodného styku	360 061	598	96	0	360 563
Pohľadávky voči spoločníkom, členom a združeniu	0	0	0	0	0
Iné pohľadávky	0	0	0	0	0
Pohľadávky spolu	360 061	598	96	0	360 563

Veková štruktúra pohľadávok za bežné účtovné obdobie (okrem odloženej daňovej pohľadávky– účet 481) je uvedená v nasledujúcom prehľade:

Pohľadávky k 31.12.2023	V lehote splatnosti	Po lehote splatnosti	Pohľadávky spolu
a	b	c	d
Dlhodobé pohľadávky			
Pohľadávky z obchodného styku	0	0	0
Pohľadávky z obchodného styku voči prepojeným účtovným jednotkám	0	0	0
Pohľadávky voči spoločníkom, členom združení a	0	0	0
Iné pohľadávky	0	0	0
Dlhodobé pohľadávky spolu	0	0	0
Krátkodobé pohľadávky			
Pohľadávky z obchodného styku	1 563 206	1 720 277	3 283 483
Pohľadávky z obchodného styku voči prepojeným účtovným jednotkám	0	0	0
Pohľadávky voči spoločníkom, členom združení a	0	0	0
Sociálne poistenie	0	0	0
Daňové pohľadávky a dotácie	0	0	0
Iné pohľadávky	0	0	0
Krátkodobé pohľadávky spolu	1 563 206	1 720 277	3 283 483

Veková štruktúra pohľadávok za predchádzajúce účtovné obdobie (okrem odloženej daňovej pohľadávky– účet 481) je uvedená v nasledujúcom prehľade:

Pohľadávky k 31.12.2022	V lehote splatnosti	Po lehote splatnosti	Pohľadávky spolu
a	b	c	d
Dlhodobé pohľadávky			
Pohľadávky z obchodného styku	0	0	0
Pohľadávky z obchodného styku voči prepojeným účtovným jednotkám	0	0	0
Pohľadávky voči spoločníkom, členom a združení	0	0	0
Iné pohľadávky	0	0	0
Dlhodobé pohľadávky spolu	0	0	0
Krátkodobé pohľadávky			
Pohľadávky z obchodného styku	1 275 994	1 376 377	2 652 371
Pohľadávky z obchodného styku voči prepojeným účtovným jednotkám	0	0	0
Pohľadávky voči spoločníkom, členom a združení	0	0	0
Sociálne poistenie	0	0	0
Daňové pohľadávky a dotácie	38 072	0	38 072
Iné pohľadávky	0	0	0
Krátkodobé pohľadávky spolu	1 314 066	1 376 377	2 690 443

Pohľadávky podľa zostatkovej doby splatnosti sú uvedené v nasledujúcom prehľade:

Pohľadávky podľa zostatkovej doby splatnosti	31.12.2023	31.12.2022
a	b	c
Pohľadávky po lehote splatnosti	1 720 277	1 608 212
Pohľadávky so zostatkovou dobou splatnosti do jedného roka	1 563 206	1 082 231
Krátkodobé pohľadávky spolu	3 283 483	2 690 443
Pohľadávky so zostatkovou dobou splatnosti jeden rok až päť rokov	3 704	0
Pohľadávky so zostatkovou dobou splatnosti dlhšou ako päť rokov	0	0
Dlhodobé pohľadávky spolu	3 704	0

5. Výpočet odloženej daňovej pohľadávky

Výpočet odloženej daňovej pohľadávky je uvedený v nasledujúcom prehľade:

	31. 12. 2023	31. 12. 2022
	EUR	EUR
Dočasné rozdiely medzi účtovnou hodnotou majetku a účtovnou hodnotou záväzkov a ich daňovou základňou		
– odpočítateľné	17 639	0
– zdaniteľné		
Možnosť umorovať daňovú stratu v budúcnosti	0	0
Nevyužitá daňové odpočty a iné daňové nároky		
Sadzba dane z príjmov (v %)	21	21
Odložená daňová pohľadávka	3 704	0
Vykázaná odložená daňová pohľadávka	3 704	0

Odložená daňová pohľadávka sa vykázala vo výške, v ktorej je pravdepodobné, že sa v budúcnosti využije.

	EUR
Stav k 31. decembru 2023	3 704
Stav k 31. decembru 2022	0
Zmena	3 704
z toho:	
– zaúčtované do výsledku hospodárenia	3 704
– zaúčtované do vlastného imania	0

6. Finančné účty

Ako finančné účty sú vykázané peniaze v pokladnici, účty v bankách a cenné papiere. Účtami v bankách môže Spoločnosť voľne disponovať, s výnimkou bankového účtu so zostatkom v sume 118 000 EUR, ktorý slúži ako kolaterál za bankou poskytnutý záručný rámec, ktorý poskytla v prospech zmluvného partnera Spoločnosti na jej žiadosť. Viazanosť kolaterálu skončí 30. mája 2025.

Prehľad jednotlivých položiek finančných účtov:

Názov položky	31. 12. 2023	31. 12. 2022
Pokladnica, ceniny	21 924	51 062
Bežné bankové účty	267 697	136 116
Spolu	289 621	187 178
Bankové účty dlhodobo viazané	118 000	118 000
Spolu	407 621	305 178

7. Časové rozlíšenie účtov aktív

Opis položky časového rozlíšenia	31. 12. 2023	31. 12. 2022
Náklady budúcich období dlhodobé, z toho:		
Ostatné	0	34
Náklady budúcich období krátkodobé, z toho:	3 167	3 935
Poistenie	2 516	2 958
Predplatné softvérových licencií	98	417
Ostatné	553	560
Príjmy budúcich období krátkodobé, z toho:	381	206
Uroky	0	206
Ostatné	381	
Spolu	3 548	4 175

8. Vlastné imanie

Základné imanie Spoločnosti vo výške 340 000 EUR (2022: 340 000 EUR) zodpovedá 100% obchodnému podielu jediného spoločníka v Spoločnosti.

Účtovný zisk za rok 2022 bol rozdelený takto:

	2022
Účtovný zisk	343 332
Rozdelenie účtovného zisku	2023
Prídel do zákonného rezervného fondu	0
Prídel do sociálneho fondu	0
Prídel na zvýšenie základného imania	0
Výplata podielu na zisku spoločníkovi	343 332
Iné	0
Spolu	343 332

O naložení s výsledkom hospodárenia (ziskom za účtovné obdobie 2023) v sume 452 392,38 EUR rozhodne valné zhromaždenie. Návrh štatutárneho orgánu valnému zhromaždeniu je takýto:

- zisk v sume 452 392,38 EUR ponechať dočasne nerozdelený a uskutočniť jeho prevod na účet nerozdelených ziskov.

Prehľad o pohybe vlastného imania je uvedený v časti VIII. týchto poznámok.

9. Rezervy

Prehľad o rezervách za bežné účtovné obdobie je uvedený v nasledujúcom prehľade:

Názov položky	Bežné účtovné obdobie (2023)				
	Stav	Tvorba	Použitie	Zrušenie/Presun k 31. 12. 2023	Stav
	31.12.2022				31. 12. 2023
a	b	c	d	e	f
Dlhodobé rezervy, z toho:	25 719	6 009	0	105	31 623
					0
Zákoné rezervy dlhodobé	0	0	0	0	0
Mzdy za dovolenku vrátane sociálneho zabezpečenia	2 586	0	0	0	2 586
Ostatné rezervy dlhodobé					0
Odchodné do dôchodku vrátane sociálneho zabezpečenia	23 133	6 009	0	105	29 037
Ostatné rezervy dlhodobé spolu	23 133	6 009	0	105	29 037
Krátkodobé rezervy, z toho:	17 154	21 084	16 846	0	21 392
Zákonné rezervy krátkodobé					
Mzdy za dovolenku vrátane sociálneho zabezpečenia	14 074	17 944	13 766	0	18 252
Zákonné rezervy krátkodobé spolu	14 074	17 944	13 766	0	18 252
Ostatné rezervy krátkodobé					
Odchodné do dôchodku vrátane sociálneho zabezpečenia				0	0
sociálneho zabezpečenia					
na zostavenie účtovnej závierky	3 080	3 140	3 080	0	3 140
Ostatné rezervy krátkodobé spolu	3 080	3 140	3 080	0	3 140

Dlhodobé rezervy

Rezerva na odchodné, vrátane poistného so zostatkom vo výške 29 037 EUR (2022: 23 133 EUR) je vytváraná v nadväznosti na pracovnoprávne nároky zamestnancov pri prvom odchode do starobného dôchodku. Rezerva zodpovedá predpokladaným výplatám odchodného podľa stavu všetkých zamestnancov ku dňu 31.12.2023 a v závislosti od obdobia, v ktorom nárok na odchod do dôchodku vznikne. Poistné z celkovej sumy má zostatok 7 703 EUR a bolo kalkulované podľa predpisov o odvodoch na sociálne a zdravotné zabezpečenie, platných k 1. januáru 2023. Výška rezervy je ocenená súčasnou hodnotou záväzku pri miere kapitalizácie 1% p. a. (2022: 1 p. a %). Rezerva na odchodné do dôchodku bola vytvorená s použitím poistnej matematiky. Čerpanie rezervy sa predpokladá v rokoch 2028-2056.

Krátkodobé rezervy

Rezerva na nevyčerpané dovolenky, vrátane poistného so zostatkom vo výške 18 252 EUR (2022: 14 074 EUR) bola vytvorená na predpokladané náklady na čerpanie dovoleniiek zamestnancov, na ktoré im vznikol právny nárok do 31.12.2023. Bola vypočítaná v zmysle príslušných právnych predpisov. Poistné v sume 5 451 EUR (2022: 3 664 EUR (zahnuté v zostatku rezervy) bolo kalkulované vo výške platných predpisov pre odvody sociálneho a zdravotného zabezpečenia (36,2 %). Rezerva bude použitá v roku 2024.

Rezerva na zostavenie účtovnej závierky sa vytvára na plnenia, súvisiace so zostavením účtovnej závierky vo výške očakávaných nákladov na jej zostavenie. Rezerva bude použitá v roku 2024.

Názov položky	Bezprostredne predchádzajúce účtovné obdobie (2022)					
	Stav		Tvorba	Použitie	Zrušenie/Presunk	Stav
	31.12.2021					31. 12. 2022
a	b	c	d	e	f	
Dlhodobé rezervy, z toho:	18 929	4 647	443	0	18 929	
Zákoné rezervy dlhodobé	0	0	0	2 586	2 586	
Mzdy za dovolenku vrátane sociálneho zabezpečenia	0	0	0	2 586	2 586	
Ostatné rezervy dlhodobé					0	
Odchodné do dôchodku vrátane sociálneho zabezpečenia	18 929	4 647	443	0	23 133	
Ostatné rezervy dlhodobé spolu	18 929	4 647	443	0	23 133	
Krátkodobé rezervy, z toho:	12 824	19 740	15 410	0	17 154	
Zákonné rezervy krátkodobé						
Mzdy za dovolenku vrátane sociálneho zabezpečenia	10 424	16 660	13 010	0	14 074	
Zákonné rezervy krátkodobé spolu	10 424	16 660	13 010	0	10 424	
Ostatné rezervy krátkodobé						
Odchodné do dôchodku vrátane sociálneho zabezpečenia				0	0	
na zostavenie účtovnej závierky	2 400	3 080	2 400	0	3 080	
Ostatné rezervy krátkodobé spolu	2 400	3 080	2 400	0	3 080	

10. Závazky

Štruktúra záväzkov (okrem bankových úverov) podľa zostatkovej doby splatnosti je uvedená v nasledujúcom prehľade:

Názov položky	31. 12. 2023	31. 12. 2022
Závazky po lehote splatnosti	1 710 387	222 813
Závazky so zostatkovou dobou splatnosti do jedného roka vrátane	2 388 383	2 987 353
Krátkodobé záväzky spolu	4 098 770	3 210 166
Závazky so zostatkovou dobou splatnosti jeden rok až päť rokov	4 868	11 107
Závazky so zostatkovou dobou splatnosti nad päť rokov	0	0
Dlhodobé záväzky spolu	4 868	11 107

11. Sociálny fond

Tvorba a čerpanie sociálneho fondu v priebehu účtovného obdobia sú znázornené v nasledujúcom prehľade:

Názov položky	31.12.2023	31. 12. 2022
Začiatkový stav sociálneho fondu	11 107	10 330
Tvorba sociálneho fondu na ťarchu nákladov	3 967	3 151
Tvorba sociálneho fondu zo zisku	0	0
Ostatná tvorba sociálneho fondu	0	0
<i>Tvorba sociálneho fondu spolu</i>	<i>3 967</i>	<i>3 151</i>
<i>Čerpanie sociálneho fondu</i>	<i>10 206</i>	<i>2 374</i>
Konečný zostatok sociálneho fondu	4 868	11 107

Časť sociálneho fondu sa podľa zákona o sociálnom fonde tvorí povinne na ťarchu nákladov a časť sa môže vytvárať zo zisku. Sociálny fond sa podľa zákona o sociálnom fonde čerpá na príspevok zamestnancom na stravné lístky.

12. Časové rozlíšenie účtov pasív

Štruktúra časového rozlíšenia účtov pasív je uvedená v nasledujúcom prehľade:

Názov položky	31. 12. 2023	31. 12. 2022
Výdavky budúcich období dlhodobé, z toho:	0	0
Výdavky budúcich období krátkodobé, z toho:	2 500	2 400
Audit - overenie účtovnej závierky	2 500	2 400
Iné náklady	0	0
Výnosy budúcich období dlhodobé, z toho:	0	0
Výnosy budúcich období krátkodobé, z toho:	475	0
Prijaté platby za nerealizovaný tovar	475	0
Spolu	2 975	2 400

13. Daň z príjmu -odložené dane

Prevod od teoretickej dane z príjmov k vykázanej dani z príjmov je uvedený v nasledujúcom prehľade:

Názov položky	2023			2022		
	Základ dane	Daň	Daň v %	Základ dane	Daň	Daň v %
a	b	c	d	e	f	g
Výsledok hospodárenia pred zdanením, z toho:	569 768		100,00 %	440 338		100,00 %
teoretická daň		119 651	21,00 %		92 471	21,00 %
Daňovo neuznané náklady	7 518	1 579	0,28 %	3 739	785	0,18 %
Výnosy nepodliehajúce dani	-7 531	-1 582	-0,28 %	-8 100	-1 701	-0,39 %
Umorenie daňovej straty	0	0	0,00 %	0	0	0,00 %
Spolu	569 755	119 648	21,00 %	435 977	91 555	20,79 %
Splatná daň z príjmov		119 648	21,00 %		91 555	20,79 %
Odložená daň z príjmov		-3 704	-0,65 %		5 451	1,24 %
Zrážková daň z úrokov		1 431	0,25 %		0	0,00 %
Celková daň z príjmov		117 375	20,60 %		97 006	22,03 %

IV. INFORMÁCIE, KTORÉ VYSVETLUJÚ A DOPLŇAJÚ POLOŽKY VÝKAZU ZISKOV A STRÁT

1. Tržby za vlastné výkony a tovar

Tržby za vlastné výkony a tovar podľa jednotlivých segmentov, t. j. podľa typov výrobkov a služieb, a podľa hlavných teritórií sú uvedené v nasledujúcom prehľade:

Oblasť odbytu a	Predaj automobilov		Servisné služby		Spolu	
	2023 b	2022 c	2023 d	2022 e	2023	2022
Slovenská republika	19 781 780	14 956 991	1 475 240	1 231 011	21 257 020	16 188 002
Zahranie - EU	226 858	47 883	8 003	8 029	234 860	55 912
Spolu	<u>20 008 638</u>	<u>15 004 874</u>	<u>1 483 242</u>	<u>1 239 040</u>	<u>21 491 880</u>	<u>16 243 913</u>

Oblasť odbytu a	Predaj tovarov		Iné služby		Spolu	
	2023 b	2022 c	2023 f	2022 g	2023	2022
Slovenská republika	1 400 409	1 147 410	671 567	579 616	2 071 976	1 727 026
Zahranie - EU	168		0	0	168	0
Spolu	<u>1 400 577</u>	<u>1 147 410</u>	<u>671 567</u>	<u>579 616</u>	<u>2 072 144</u>	<u>1 727 026</u>

2. Zmena stavu zásob vlastnej výroby

Zmena stavu zásob vlastnej výroby vykázaná vo výkaze ziskov a strát je zníženie - 21 493 EUR (2022: zvýšenie 19 743 EUR). Vychádzajúc zo súvahových položiek predstavuje zníženie 21 492 EUR (2022: zvýšenie 19 743 EUR), ako je to znázornené v nasledujúcom prehľade:

Názov položky a	2023		2022		Zmena stavu vnútroorganizačných zásob	
	Konečný zostatok b	Konečný zostatok c	Začiatkový stav d	2023 e	2022 f	
Nedokončená výroba a polotovary vlastnej výroby	15 294	36 786	17 043	-21 492	19 743	
Spolu	<u>15 294</u>	<u>36 786</u>	<u>17 043</u>	-21 492	19 743	
Manká a škody	x	x	x	0	0	
Reprezentačné	x	x	x	0	0	
Dary	x	x	x	0	0	
Iné	x	x	x	-1	0	
Zmena stavu vnútroorganizačných zásob vo výkaze ziskov a strát				<u>-21 493</u>	<u>19 743</u>	

3. Aktivácia nákladov, výnosy z hospodárskej činnosti a finančnej činnosti

Prehľad o výnosoch pri aktivácii nákladov, výnosoch z hospodárskej činnosti a finančnej činnosti je uvedený v nasledujúcom prehľade:

Názov položky	2023	2022
Významné položky pri aktivácii nákladov, z toho:	17 606	18 891
aktivácia zásob	13 168	15 728
aktivácia služieb	3 897	3 163
aktivácia DHM	541	0
Významné položky výnosov z hospodárskej činnosti, z toho:	17 363	18 659
Zmluvné pokuty a úroky z omeškania	0	500
Náhrada z poistnej udalosti	4 297	2 155
Dotácie na náklady energie	12 140	8 726
Iné výnosy a zaokruhľovanie	926	7 278
Významné položky finančných výnosov, z toho:	64 196	23 321
úroky z financovania dodávateľsko odberateľských vzťahov	51 107	16 672
Výnosové úroky-banka	7 531	0
Odplaty za sprostredkovanie poistenia	5 558	6 649

4. Čistý obrat

Čistý obrat spoločnosti je uvedený v nasledujúcom prehľade:

Názov položky	2023	2022
Tržby z predaja služieb	2 154 809	1 818 656
Tržby za tovar	21 409 215	16 152 283
Čistý obrat spolu	<u>23 564 024</u>	<u>17 970 939</u>

Spoločnosť uskutočňuje významný objem obchodov so zmluvnými partnermi RENAULT. Spoločnosť účtuje a v účtovnej závierke vykazuje tržby z predaja tovaru a služieb pre zmluvných partnerov RENAULT v objeme 12 597 810 EUR (2022: 9 294 992 EUR). Riziko nezaplatenia pohľadávok zmluvnými partnermi RENAULT znáša Spoločnosť, pričom toto riziko je čiastočne kryté bankovými zárukami zo strany zmluvných partnerov.

5. Osobné náklady

Prehľad o osobných nákladoch je uvedený v nasledujúcej tabuľke:

Názov položky	2023	2022
Osobné náklady, z toho:	636 538	515 488
náklady na mzdy zamestnancov	434 686	353 519
náklady na sociálne poistenie	114 697	92 288
náklady na zdravotné poistenie	45 261	35 985
náklady na príspevky na stravovanie	17 417	13 713
náklady na tvorbu sociálneho fondu	3 967	3 151
náklady na tvorbu rezerv na dovolenky	15 387	12 396
náklady na tvorbu rezerv na odchodné	4 289	1 806
náklady za náhrady miezd počas PN	769	2 592
náklady na lekárske prehliadky	65	38

6. Náklady na poskytnuté služby, ostatné náklady na hospodársku činnosť, finančné náklady

Prehľad o nákladoch na poskytnuté služby, ostatných nákladoch na hospodársku činnosť a o finančných nákladoch je znázornený v nasledujúcej tabuľke:

Názov položky	2023	2022
Náklady na poskytnuté služby, z toho:	746 087	625 166
<i>Náklady voči audítorskej spoločnosti, z toho:</i>	<i>5 000</i>	<i>4 800</i>
Náklady na overenie individuálnej účtovnej závierky	5 000	4 800
<i>Ostatné významné položky nákladov za poskytnuté služby, z toho:</i>	<i>741 087</i>	<i>620 366</i>
nájmy	274 178	235 791
subdodávky	116 013	113 672
náklady na opravy a udržiavanie	73 279	55 705
náklady na inzerciu, reklamu	60 861	34 527
ostatné služby	111 721	95 170
technická podpora	53 057	48 245
náklady na školenia	42 174	30 321
náklady na nakupované výkony spoje - telefóny, poštovné	6 766	6 054
náklady na cestovné	3 038	881
Ostatné významné položky nákladov z hospodárskej činnosti, z toho:	11 221	12 049
náklady na poistenie	10 860	10 739
ostatné náklady na hospodársku činnosť	361	1 310
Finančné náklady, z toho:	59 449	20 382
nákladové úroky	54 857	15 983
bankové poplatky	4 578	4 390
kurzová strata	14	9

7. Informácia o sume a dôvodoch vzniku jednotlivých položiek nákladov alebo výnosov, ktoré majú výnimočný rozsah alebo výskyt

V účtovnej závierke sú vykázané nasledujúce položky nákladov a výnosov, ktoré majú výnimočný rozsah alebo výskyt:

Názov položky	2023	2022
Náklady s výnimočným výskytom	0	0
čerpanie dotácií na podporu zamestnanosti počas pandémie COVID-19	0	62 631
dotácie na nájomné a iné náklady	12 140	22 151
Výnosy s výnimočným výskytom	12 140	84 782

V. INFORMÁCIE O INÝCH AKTÍVACH A INÝCH PASÍVACH

1. Podmienený majetok

Spoločnosť nemá podmienený majetok.

2. Podmienené záväzky

Spoločnosť nemá podmienené záväzky, ktoré sa nesledujú v bežnom účtovníctve a neuvádzajú sa v súvahe, s výnimkou:

- Vzhľadom na to, že mnohé oblasti slovenského daňového práva doteraz neboli dostatočne overené praxou, existuje neistota v tom, ako ich budú daňové orgány aplikovať. Mieru tejto neistoty nie je možné kvantifikovať a zanikne až potom, keď budú k dispozícii právne precedensy, prípadne oficiálne interpretácie príslušných orgánov. Vedenie spoločnosti si nie je vedomé žiadnych okolností, v dôsledku ktorých by jej vznikol významný náklad.
- Spoločnosť čerpala dotácie na úhradu osobných nákladov v dôsledku COVID 19 na udržanie pracovných miest a je povinná preukázať dodržanie podmienok dotačných zmlúv pri kontrolách, ktoré môžu byť vykonané do 31.12.2028. Existuje neistota, ako budú kontrolné orgány vyhodnocovať splnenie podmienok dotačných zmlúv. Vedenie Spoločnosti si nie je vedomé žiadnych okolností, v dôsledku ktorých by jej v súvislosti s uvedenou neistotou vznikol významný náklad/záväzok.

3. Ostatné finančné povinnosti

Ostatné finančné povinnosti, ktoré sa nesledujú v bežnom účtovníctve a neuvádzajú v súvahe, sú tieto:

- Spoločnosť plánuje obstaráť v roku 2024 dlhodobý hmotný majetok v objeme 33 000 EUR (2022: 26 000 EUR).
- Spoločnosť má v nájme kancelárske, obchodné a výrobné priestory od materskej spoločnosti. Nájomná zmluva je na dobu neurčitú. Spoločnosť nepozná hodnotu majetku v nájme, náklady na jej určenie by boli niekoľkonásobne vyššie ako úžitok zo získania informácie o tejto hodnote.
- Spoločnosť má uzatvorenú zmluvu na vedenie účtovníctva s materskou spoločnosťou.
- Faktoringová spoločnosť zabezpečuje financovanie obstarania nových vozidiel a z tohto titulu je Spoločnosť zaviazaná platiť úroky z financovania vo výške podľa zmluvy.
- Spoločnosť má uzatvorenú zmluvu na upratovacie práce všetkých servisných priestorov.
- Spoločnosť má uzatvorenú zmluvu za aktualizáciu prístrojov pre diagnostiku, programového vybavenia a technickej dokumentácie, ktorú jej poskytuje dovozca automobilov.
- Spoločnosť má uzatvorenú zmluvu na ostrahu objektu.

4. Informácie o údajoch na podsúvahových účtoch

Názov položky	2023	2022
Prenajatý majetok		
Majetok v nájme (operatívny prenájom)		
Odpísané pohľadávky		
Drobný HM neodpisovaný	39 123	
Drobný NM neodpisovaný		
Iné položky(ostatné finančné povinnosti)	33 000	26 000

VI. UDALOSTI, KTORÉ NASTALI PO DNI, KU KTORÉMU SA ZOSTAVUJE ÚČTOVNÁ ZÁVIERKA

V období od 31. decembra 2023 do dňa zostavenia účtovnej závierky nenastala významná udalosť, ktorá by mala vplyv na hospodárenie spoločnosti alebo na vykázanie finančných veličín alebo nefinančných informácií v účtovnej závierke.

VII. INFORMÁCIE O EKONOMICKÝCH VZŤAHOCH ÚČTOVNEJ JEDNOTKY A SPRIAZNENÝCH OSÔB

1. Zoznam transakcií, ktoré sa uskutočnili medzi vykazujúcou účtovnou jednotkou a spriaznenými osobami

Transakcie medzi spriaznenými osobami majú priradené v tabuľkách tejto časti poznámok nasledovné kódy realizovaných obchodov: 01 – kúpa, 02 – predaj, 03 – poskytnutie služby, 04 – obchodné zastúpenie, 05 – licencia, 06 – transfer, 07 – know-how, 08 – úver, pôžička, 09 – výpomoc, 10 – záruka, 11 – iný obchod.

Spoločnosť uskutočnila v priebehu bežného a predchádzajúceho účtovného obdobia transakcie s materskou spoločnosťou, ktoré boli uzatvorené na základe obvyklých obchodných podmienok a ktoré sú zrekapitulované v nasledujúcej tabuľke:

Dcérska účtovná jednotka/Materská účtovná jednotka	Kód druhu obchodu	Hodnotové vyjadrenie obchodu	
		2023	2022
a	b	c	d
nákup služieb	01	386 673	345 984
výplata podielov na zisku	06	343 332	229 089

Vybrané aktíva a pasíva vyplývajúce z transakcií so spriaznenými osobami sú uvedené v nasledujúcom prehľade:

	2023	2022
Pohľadávky voči materskej spoločnosti	0	0
Spolu aktíva	0	0
Závazky z obchodného styku voči materskej spoločnosti	10 934	10 927
Spolu pasíva	10 934	10 927

2. Informácie o príjmoch a výhodách členov štatutárneho orgánu účtovnej jednotky

Z dôvodu výkonu funkcie neboli členom štatutárnych orgánov priznané žiadne odmeny, ani plnenia vyplývajúce z dôchodkových programov. Neboli im taktiež poskytnuté ani pôžičky záruky alebo iné zabezpečenia. Žiadne finančné prostriedky ani iné plnenia spoločnosti neboli poskytnuté v prospech členov orgánov na súkromné použitie, a neexistujú odpustené plnenia voči členom orgánov Spoločnosti.

VIII. PREHĽAD O POHYBE VLASTNÉHO IMANIA

Prehľad o pohybe vlastného imania za bežné účtovné obdobie je uvedený v nasledujúcej tabuľke:

Položka vlastného imania	Bežné účtovné obdobie (2023)				Stav k 31.12.2023 f
	Stav k 31.12.2022 b	Prírastky c	Úbytky d	Presuny e	
a	b	c	d	e	f
Základné imanie	340 000	0	0	0	340 000
Vlastné akcie a vlastné obchodné podiely	0	0	0	0	0
Zmena základného imania	0	0	0	0	0
Emisné ážio	0	0	0	0	0
Ostatné kapitálové fondy	0	0	0	0	0
Oceňovacie rozdiely z kapitálových účastín	0	0	0	0	0
Oceňovacie rozdiely z precenenia pri zlúčení, splynutí a rozdelení	0	0	0	0	0
Zákonný rezervný fond	34 060	0	0	0	34 060
Nedeliteľný fond	0	0	0	0	0
Štatutárne fondy a ostatné fondy	0	0	0	0	0
Nerozdelený zisk minulých rokov	0	0	0	0	0
Neuhradená strata minulých rokov	0	0	0	0	0
Výsledok hospodárenia bežného účtovného obdobia	343 332	452 392	0	-343 332	452 392
Vyplatené podiely na zisku	0	343 332	343 332	0	0
Spolu	717 392	795 724	343 332	-343 332	826 452

Prehľad o pohybe vlastného imania za predchádzajúce účtovné obdobie je uvedený v nasledujúcej tabuľke:

Položka vlastného imania	Bezprostredne predchádzajúce účtovné obdobie (2022)				Stav k 31.12.2022 f
	Stav k 31.12.2021 b	Prírastky c	Úbytky d	Presuny e	
a	b	c	d	e	f
Základné imanie	340 000	0	0	0	340 000
Vlastné akcie a vlastné obchodné podiely	0	0	0	0	0
Zmena základného imania	0	0	0	0	0
Emisné ážio	0	0	0	0	0
Ostatné kapitálové fondy	0	0	0	0	0
Oceňovacie rozdiely z kapitálových účastín	0	0	0	0	0
Oceňovacie rozdiely z precenenia pri zlúčení, splynutí a rozdelení	0	0	0	0	0
Zákonný rezervný fond	34 060	0	0	0	34 060
Nedeliteľný fond	0	0	0	0	0
Štatutárne fondy a ostatné fondy	0	0	0	0	0
Nerozdelený zisk minulých rokov	0	0	0	0	0
Neuhradená strata minulých rokov	0	0	0	0	0
Výsledok hospodárenia bežného účtovného obdobia	229 089	354 772	0	-229 089	343 332
Vyplatené podiely na zisku	0	229 089	229 089	0	0
Spolu	603 149	583 861	229 089	-229 089	717 392

IX. PREHLAD PEŇAŽNÝCH TOKOV

Peňažné prostriedky

Peňažnými prostriedkami sa rozumejú peňažná hotovosť, ekvivalenty peňažnej hotovosti, peňažné prostriedky na bežných účtoch v bankách alebo pobočkách zahraničných bánk, kontokorentný účet a časť zostatku účtu peniaze na ceste, ktorý sa viaže k prevodu medzi bežným účtom a pokladnicou alebo medzi dvoma bankovými účtami. V zostatku sú zahrnuté finančné účty tak, ako sú opísané v časti III. bod 6. týchto poznámok (bez dlhodobých viazaných bankových účtov).

Ekvivalenty peňažných prostriedkov

Ekvivalentmi peňažných prostriedkov sa rozumie krátkodobý finančný majetok zameniteľný za vopred známu sumu peňažných prostriedkov, pri ktorom nie je riziko výraznej zmeny jeho hodnoty v najbližších troch mesiacoch odo dňa, ku ktorému sa zostavuje účtovná závierka, napríklad termínované vklady na bankových účtoch, ktoré sú uložené najviac na trojmesačnú výpovednú lehotu, likvidné cenné papiere určené na obchodovanie, prioritné akcie obstarané účtovnou jednotkou, ktoré sú splatné do troch mesiacov odo dňa, ku ktorému sa zostavuje účtovná závierka.

Prehľad o peňažných tokoch za bežné a bezprostredne predchádzajúce obdobie je znázornený v nasledujúcej tabuľke:

Prehľad peňažných tokov AUTO MARKET, s.r.o. k 31.12.2023 v eurách				Bežné účtovné obdobie EUR	Bezprostredne predchádzajúce účtovné obdobie EUR
			Peňažné toky z prevádzkovej činnosti		
Z/S			Výsledok hospodárenia z bežnej činnosti pred zdanením daňou z príjmov (+/-)	569 768	440 338
A.	1.		<i>Nepeňažné operácie ovplyvňujúce výsledok hospodárenia z bežnej činnosti pred zdanením daňou z príjmov (+/-), (súčet A. 1. 1. až A. 1. 13.)</i>	35 212	46 709
A.	1.	1.	Odpisy dlhodobého nehmotného majetku a dlhodobého hmotného majetku (+)	55 526	47 866
A.	1.	2.	Zostatková hodnota dlhodobého nehmotného majetku a dlhodobého hmotného majetku účtovaná pri vyradení tohto majetku do nákladov na bežnú činnosť, s výnimkou jeho predaja (+)		
A.	1.	3.	Odpis opravnej položky k nadobudnutému majetku (+/-)		
A.	1.	4.	Zmena stavu dlhodobých rezerv (+/-)	5 903	6 790
A.	1.	5.	Zmena stavu opravných položiek (+/-)		
A.	1.	6.	Zmena stavu položiek časového rozlíšenia nákladov a výnosov (+/-)	- 52	1 176
A.	1.	7.	Dividendy a iné podiely na zisku účtované do výnosov (-)		
A.	1.	8.	Úroky účtované do nákladov (+)	54 857	15 983
A.	1.	9.	Úroky účtované do výnosov (-)	- 58 638	- 16 670
A.	1.	10.	Kurzový zisk vyčíslený k peňažným prostriedkom a peňažným ekvivalentom ku dňu, ku ktorému sa zostavuje účtovná závierka (-)	-	-
A.	1.	11.	Kurzová strata vyčíslená k peňažným prostriedkom a peňažným ekvivalentom ku dňu, ku ktorému sa zostavuje účtovná závierka (+)	14	
A.	1.	12.	Výsledok z predaja dlhodobého majetku, s výnimkou majetku, ktorý sa považuje za peňažný ekvivalent (+/-)	- 2 564	- 9 706
A.	1.	13.	Ostatné položky nepeňažného charakteru, ktoré ovplyvňujú výsledok hospodárenia z bežnej činnosti, s výnimkou tých, ktoré sa uvádzajú osobitne v iných častiach prehľadu peňažných tokov (+/-)	- 19 834	1 270
A.	2.		<i>Vplyv zmien stavu pracovného kapitálu, ktorým sa na účely tohto opatrenia rozumie rozdiel medzi obežným majetkom a krátkodobými záväzkami s výnimkou položiek obežného majetku, ktoré sú súčasťou peňažných prostriedkov a peňažných ekvivalentov, na výsledok</i>	81 917	- 428 502
A.	2.	1.	Zmena stavu pohľadávok z prevádzkovej činnosti (-/+)	- 658 514	- 554 332
A.	2.	2.	Zmena stavu záväzkov a krátkodobých rezerv z prevádzkovej činnosti (+/-)	886 712	589 806
A.	2.	3.	Zmena stavu zásob (-/+)	- 146 281	- 463 976

A.	2.	4.	Zmena stavu krátkodobého finančného majetku, s výnimkou majetku, ktorý je súčasťou peňažných prostriedkov a peňažných ekvivalentov (-/+)		
			Peňažné toky z prevádzkovej činnosti s výnimkou príjmov a výdavkov, ktoré sa uvádzajú osobitne v iných častiach prehľadu peňažných tokov (+/-), (súčet Z/S + A. 1. + A. 2.)	686 897	58 545
A.	3.		Prijaté úroky, s výnimkou tých, ktoré sa začleňujú do investičných činností (+)		16 670
A.	4.		Výdavky na zaplatené úroky, s výnimkou tých, ktoré sa začleňujú do finančných činností (-)		
A.	5.		Príjmy z dividend a iných podielov na zisku, s výnimkou tých, ktoré sa začleňujú do investičných činností (+)		
A.	6.		Výdavky na vyplatené dividendy a iné podiely na zisku, s výnimkou tých, ktoré sa začleňujú do finančných činností	- 343 332	- 229 089
			Peňažné toky z prevádzkovej činnosti (+/-), (súčet Z/S + A. 1. až A. 6.)	343 565	- 153 874
A.	7.		Výdavky/príjmy- daň z príjmov účtovnej jednotky, s výnimkou tých, ktoré sa začleňujú do investičných činností alebo finančných činností (-/+)	- 84 234	- 62 271
A.	8.		Príjmy mimoriadneho charakteru vzťahujúce sa na prevádzkovú činnosť (+)		
A.	9.		Výdavky mimoriadneho charakteru vzťahujúce sa na prevádzkovú činnosť (-)		
A.			Čisté peňažné toky z prevádzkovej činnosti (+/-), (súčet Z/S + A. 1. až A. 9.)	259 331	- 216 145
			Peňažné toky z investičnej činnosti		
B.	1.		Výdavky na obstaranie dlhodobého nehmotného majetku (-)		
B.	2.		Výdavky na obstaranie dlhodobého hmotného majetku (-)	- 163 721	- 16 704
B.	3.		Výdavky na obstaranie dlhodobých cenných papierov a podielov v iných účtovných jednotkách, s výnimkou cenných papierov, ktoré sa považujú za peňažné ekvivalenty a cenných papierov určených na predaj alebo na obchodovanie (-)		
B.	4.		Príjmy z predaja dlhodobého nehmotného majetku (+)		
B.	5.		Príjmy z predaja dlhodobého hmotného majetku (+)	3 067	18 333
B.	6.		Príjmy z predaja dlhodobých cenných papierov a podielov v iných účtovných jednotkách, s výnimkou cenných papierov, ktoré sa považujú za peňažné ekvivalenty a cenných papierov určených na predaj alebo na obchodovanie (+)		
B.	7.		Výdavky na dlhodobé pôžičky poskytnuté účtovnou jednotkou inej účtovnej jednotke, ktorá je súčasťou konsolidovaného celku (-)		
B.	8.		Príjmy zo splácania dlhodobých pôžičiek poskytnutých účtovnou jednotkou inej účtovnej jednotke, ktorá je súčasťou konsolidovaného celku (+)		
B.	9.		Výdavky na dlhodobé pôžičky poskytnuté účtovnou jednotkou tretím osobám s výnimkou dlhodobých pôžičiek poskytnutých účtovnej jednotke, ktorá je súčasťou konsolidovaného celku (-)		
B.	10.		Príjmy zo splácania pôžičiek poskytnutých účtovnou jednotkou tretím osobám, s výnimkou pôžičiek poskytnutých účtovnej jednotke, ktorá je súčasťou konsolidovaného celku (+)		
B.	11.		Prijaté úroky, s výnimkou tých, ktoré sa začleňujú do prevádzkových činností (+)		
B.	12.		Príjmy z dividend a iných podielov na zisku, s výnimkou tých, ktoré sa začleňujú do prevádzkových činností (+)		
B.	13.		Výdavky súvisiace s derivátmi s výnimkou, ak sú určené na predaj alebo na obchodovanie, alebo ak sa tieto výdavky považujú za peňažné toky z finančnej činnosti (-)		
B.	14.		Príjmy súvisiace s derivátmi s výnimkou, ak sú určené na predaj alebo na obchodovanie, alebo ak sa tieto výdavky považujú za peňažné toky z finančnej činnosti (+)		
B.	15.		Výdavky na daň z príjmov účtovnej jednotky, ak je ju možné začleniť do investičných činností (-)		
B.	16.		Príjmy mimoriadneho charakteru vzťahujúce sa na investičnú činnosť (+)		
B.	17.		Výdavky mimoriadneho charakteru vzťahujúce sa na investičnú činnosť (-)		
B.	18.		Ostatné príjmy vzťahujúce sa na investičnú činnosť (+)		
B.	19.		Ostatné výdavky vzťahujúce sa na investičnú činnosť (-)		
B.			Čisté peňažné toky z investičnej činnosti (súčet B. 1. až B. 19.)	- 160 655	1 629
			Peňažné toky z finančnej činnosti		
C.	1.		Peňažné toky vo vlastnom imaní (súčet C. 1. 1. až C. 1. 8.)	-	-
C.	1.	1.	Príjmy z upísaných akcií a obchodných podielov (+)		

C.	1.	2.	Príjmy z ďalších vkladov do vlastného imania spoločníkmi alebo fyzickou osobou, ktorá je účtovnou jednotkou (+)		
C.	1.	3.	Prijaté peňažné dary (+)		
C.	1.	4.	Príjmy z úhrady straty spoločníkmi (+)		
C.	1.	5.	Výdavky na obstaranie alebo spätné odkúpenie vlastných akcií a vlastných obchodných podielov (-)		
C.	1.	6.	Výdavky spojené so znížením fondov vytvorených účtovnou jednotkou (-)		
C.	1.	7.	Výdavky na vyplatenie podielu na vlastnom imaní spoločníkmi účtovnej jednotky a fyzickou osobou, ktorá je účtovnou jednotkou (-)		
C.	1.	8.	Výdavky z iných dôvodov, ktoré súvisia so znížením vlastného imania (-)		
C.	2.		<i>Peňažné toky vznikajúce z dlhodobých záväzkov a krátkodobých záväzkov z finančnej činnosti, (súčet C. 2. 1. až C. 2. 9.)</i>	-	-
C.	2.	1.	Príjmy z emisie dlhových cenných papierov (+)		
C.	2.	2.	Výdavky na úhradu záväzkov z dlhových CP (-)		
C.	2.	3.	Príjmy z úverov, ktoré účtovnej jednotke poskytla banka alebo pobočka zahraničnej banky, s výnimkou úverov, ktoré boli poskytnuté na zabezpečenie hlavného predmetu činnosti (+)		
C.	2.	4.	Výdavky na splácanie úverov, ktoré účtovnej jednotke poskytla banka alebo pobočka zahraničnej banky, s výnimkou úverov, ktoré boli poskytnuté na zabezpečenie hlavného predmetu činnosti (-)		
C.	2.	5.	Príjmy z prijatých pôžičiek (+)		
C.	2.	6.	Výdavky na splácanie pôžičiek (-)		
C.	2.	7.	Výdavky na úhradu záväzkov z používania majetku, ktorý je predmetom zmluvy o kúpe prenajatej veci (-)		
C.	2.	8.	Príjmy z ostatných dlhodobých záväzkov a krátkodobých záväzkov vyplývajúcich z finančnej činnosti účtovnej jednotky, s výnimkou tých, ktoré sa uvádzajú osobitne v inej časti prehľadu peňažných tokov (+)		
C.	2.	9.	Výdavky na splácanie ostatných dlhodobých záväzkov a krátkodobých záväzkov vyplývajúcich z finančnej činnosti účtovnej jednotky, s výnimkou tých, ktoré sa uvádzajú osobitne v inej časti prehľadu peňažných tokov (-)		
C.	3.		Výdavky na zaplatené úroky, s výnimkou tých, ktoré sa začleňujú do prevádzkových činností (-)	- 54 657	- 15 983
C.	4.		Výdavky na vyplatené dividendy a iné podiely na zisku, s výnimkou tých, ktoré sa začleňujú do prevádzkových činností (-)		
C.	5.		Výdavky súvisiace s derivátmi, s výnimkou, ak sú určené na predaj alebo na obchodovanie, alebo ak sa považujú za peňažné toky z investičnej činnosti (-)		
C.	6.		Príjmy súvisiace s derivátmi, s výnimkou, ak sú určené na predaj alebo na obchodovanie, alebo ak sa považujú za peňažné toky z investičnej činnosti (+)		
C.	7.		Výdavky na daň z príjmov účtovnej jednotky, ak ich možno začleniť do finančných činností (-)		
C.	8.		Ostatné príjmy vzťahujúce sa na finančnú činnosť (+)	58 638	16 670
C.	9.		Ostatné výdavky vzťahujúce sa na finančnú činnosť (-)		
C.			Čisté peňažné toky z finančnej činnosti (súčet C. 1. až C. 9.)	3 781	687
D.			Čisté zvýšenie alebo čisté zníženie peňažných prostriedkov (+/-), (súčet A + B + C)	102 457	- 213 829
E.			Stav peňažných prostriedkov a peňažných ekvivalentov na začiatku účtovného obdobia (+/-)	187 178	401 007
F.			Stav peňažných prostriedkov a peňažných ekvivalentov na konci účtovného obdobia pred zohľadnením kurzových rozdielov vyčíslených ku dňu, ku ktorému sa zostavuje účtovná závierka (+/-)	289 635	187 178
G.			Kurzové rozdiely vyčíslené k peňažným prostriedkom a peňažným ekvivalentom ku dňu, ku ktorému sa zostavuje účtovná závierka (+/-)	- 14	
H.			Zostatok peňažných prostriedkov a peňažných ekvivalentov na konci účtovného obdobia upravený o kurzové rozdiely vyčíslené ku dňu, ku ktorému sa zostavuje účtovná závierka (+/-)	289 621	187 178