

VÝROČNÁ SPRÁVA

GGT a.s.

za rok 2023

OBSAH

- 1. ZÁKLADNÉ ÚDAJE A INFORMÁCIE O SPOLOČNOSTI**
 - 2. HOSPODÁRENIE SPOLOČNOSTI V ROKU 2023**
 - 3. POROVNANIE OBRATOV HLAVNÝCH DODÁVATEĽOV**
 - 4. PREDPOKLADANÝ VÝVOJ NA ROK 2024**
 - 5. NÁVRH NA ROZDELENIE VÝSLEDKU HOSPODÁRENIA ZA ROK 2023**
 - 6. ANALÝZA ŠTRUKTÚRY MAJETKU**
 - 7. ZÁVER**
- PRÍLOHA: AUDITOVANÁ ÚČTOVNÁ ZÁVIERKA ZA ROK 2023**

1. ZÁKLADNÉ ÚDAJE A INFORMÁCIE O SPOLOČNOSTI

IČO: 35 791 829

Základné imanie: 49 800 €

PhDr. Roman Jankovič – predseda

RNDr. Ľubomír Bača – člen

Ing. Igor Ormandy - člen

Mgr. Josef Hloušek, M.B.A.- člen

Martin Kováč – člen

Tomáš Kmotřík – člen

Ivan Kmotřík – člen

Dozorná rada:

JUDr. Stanislav Strapek - člen

PhDr. Zora Hloušková – členka

Ing. Boris Rosskopf – člen

Ing. Ladislav Haspel - člen

Linda Mária Kmotříková - členka

Za spoločnosť koná predseda predstavenstva samostatne alebo dvaja členovia predstavenstva vždy spoločne.

Predmet podnikania

- distribúcia spotrebiteľského balenia liehu v daňovom voľnom obehú iným prevádzkovateľom živností,
- nákladná cestná doprava vykonávaná vozidlami s celkovou hmotnosťou do 3,5 t vrátane prípojného vozidla,
- poskytovanie služieb rýchleho občerstvenia s predajom na priamu konzumáciu,
- poskytovanie úverov alebo pôžičiek z peňažných zdrojov získaných výlučne bez verejnej výzvy a bez verejnej ponuky majetkových hodnôt,
- sprostredkovanie poskytovania úverov alebo pôžičiek z peňažných zdrojov získaných výlučne bez verejnej výzvy a bez verejnej ponuky majetkových hodnôt,
- kúpa tovaru na účely jeho predaja konečnému spotrebiteľovi (maloobchod) alebo iným prevádzkovateľom živnosti (veľkoobchod),

- sprostredkovateľská činnosť v oblasti obchodu, služieb, výroby,
- prenájom hnuteľných vecí,
- prenájom nehnuteľností spojený s poskytovaním iných než základných služieb spojených s prenájomom,
- reklamné a marketingové služby, prieskum trhu a verejnej mienky,
- činnosť podnikateľských, organizačných a ekonomických poradcov,
- skladovanie a pomocné činnosti v doprave,
- oprava osobných potrieb a potrieb pre domácnosť
- kuriérske služby.

2. HOSPODÁRENIE SPOLOČNOSTI V ROKU 2023

Spoločnosť sa od svojho vzniku zaoberá predovšetkým činnosťami v oblasti predaja tabakových výrobkov a doplnkového sortimentu (fajčiarske potreby, alkohol, nealko, žreby a iné).

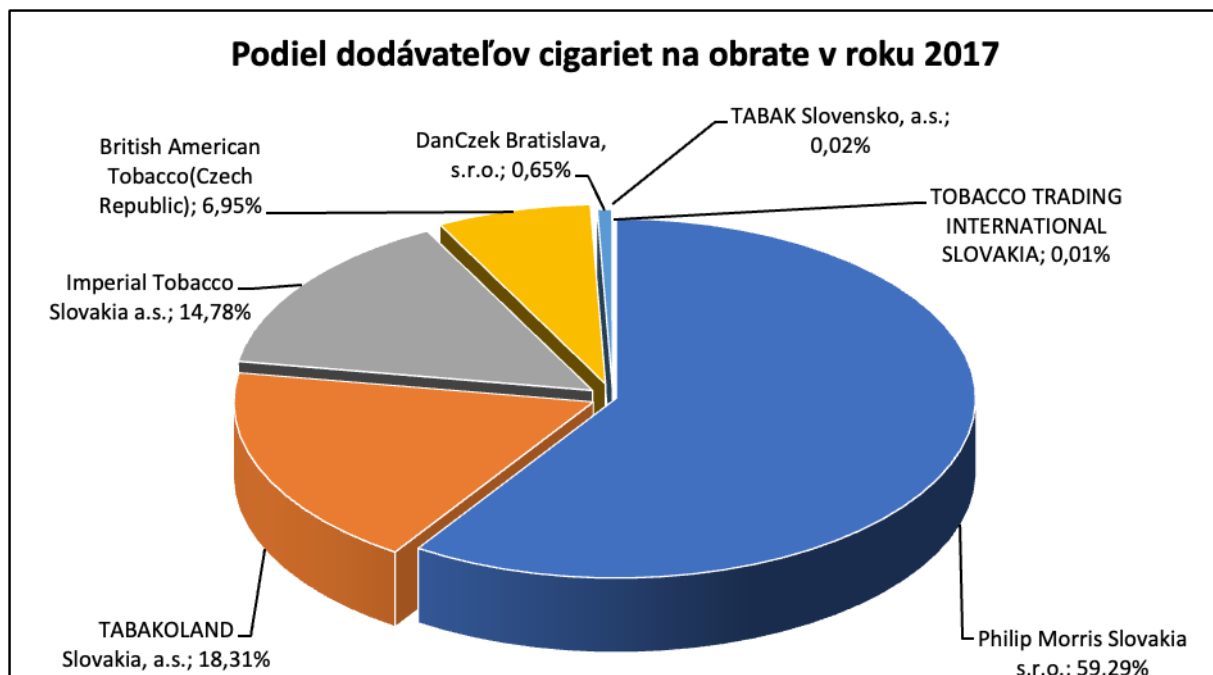
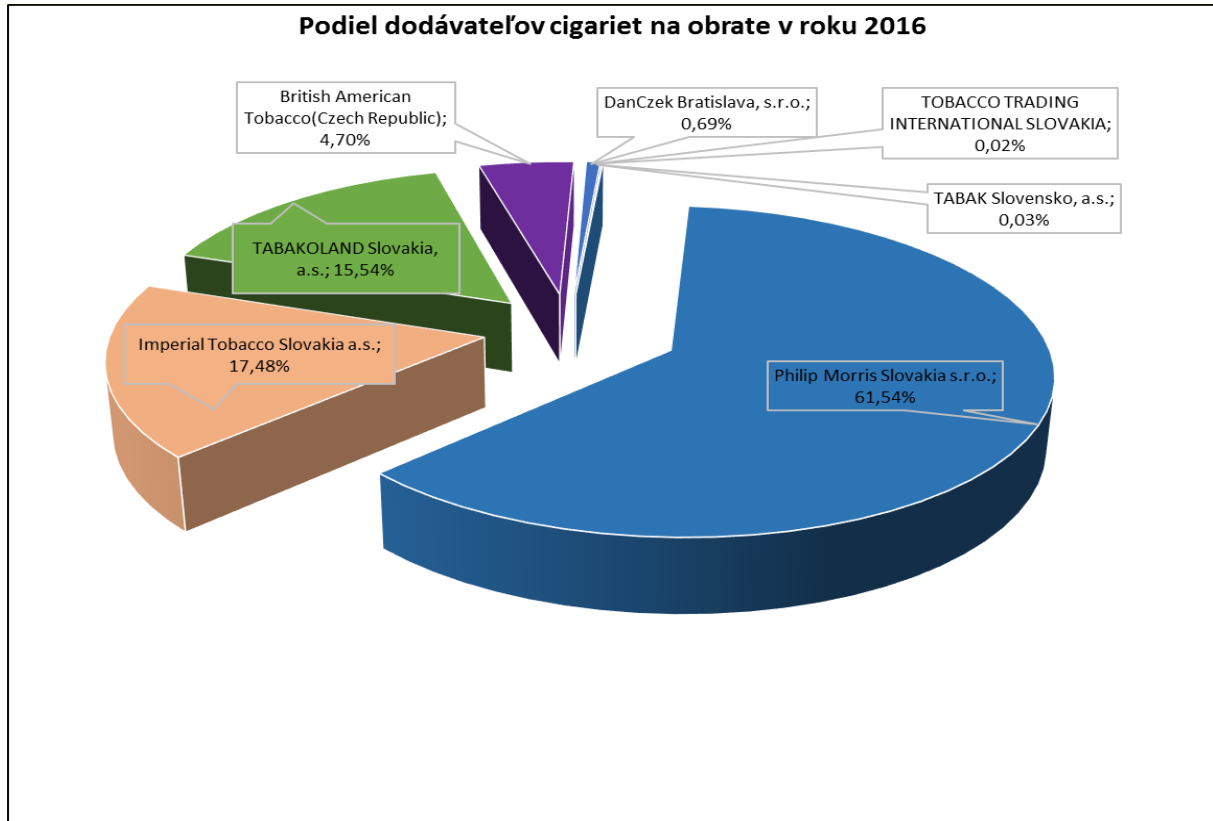
Vedenie spoločnosti stanovilo pre rok 2023 tieto ciele :

1. posilnenie postavenia firmy na relevantnom tabakovom trhu
2. rozšírenie maloobchodných prevádzok na nezávislom trhu
3. rozvíjať obchod prostredníctvom ďalších obchodných kanálov
4. centralizovať a digitalizovať efektívne riadenie logistiky v rámci SR

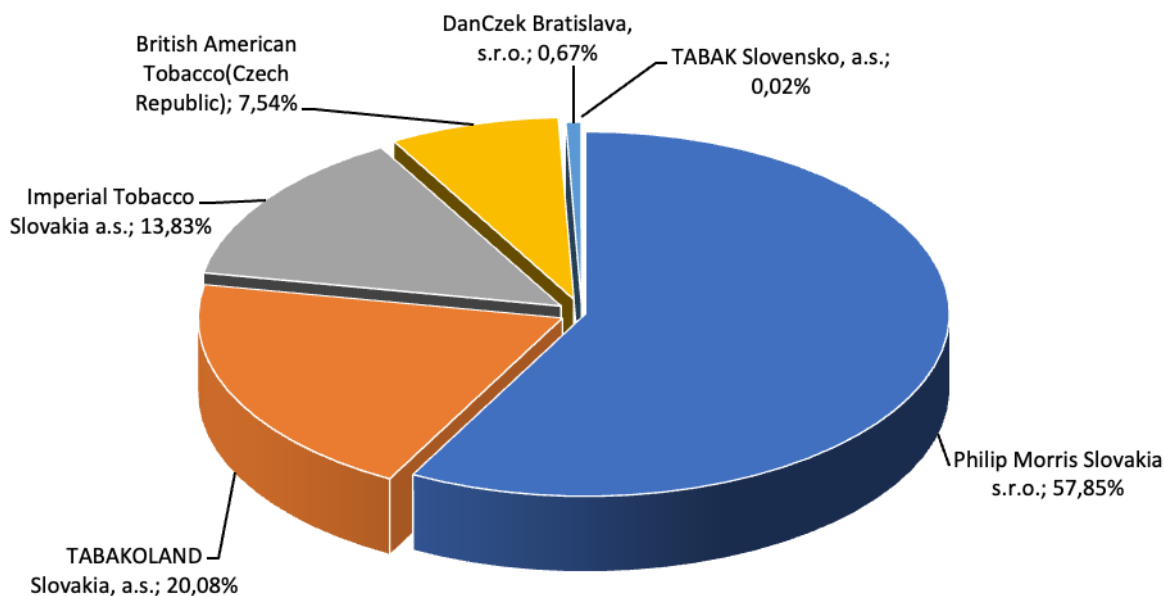
Uvedené ciele spoločnosť splnila:

- v roku 2023 pokračovala v rozširovaní siete maloobchodných prevádzok a to nielen prostredníctvom ďalšieho rozvoja spolupráce s tzv. maloobchodnými sieťami (Kaufland, Tesco, BILLA, a pod.) ale aj nezávislými developerskými spoločnosťami (najmä retail parky)
- spoločnosť pokračovala v prehľbovaní spolupráce s kľúčovými dodávateľmi predovšetkým z oblasti tabakového biznisu, no rozšírila aj spolupráce v časti doplnkového sortimentu, najmä nikotínové vrecúška a jednorazové elektronické cigarety
- pokračovalo tiež prehľbovanie spolupráce s existujúcimi odberateľmi a k zvyšovaniu trhového podielu v ťažiskových komoditách a v snahe rozšíriť portfólio predávaných produktov u aktívnych odberateľov (semi veľkoobchody, potravinové siete)
- spoločnosť sa aktívne zapájala do formovania nových legislatívnych zákonov bez vplyvu na vlastné obchodné aktivity

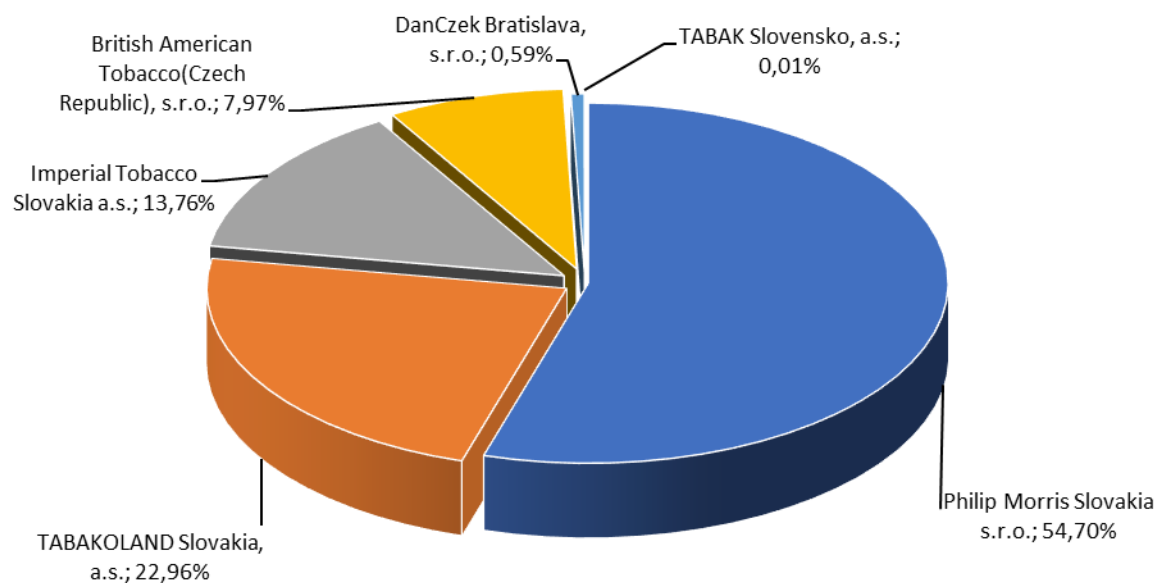
3. POROVNANIE OBRATOV HLAVNÝCH DODÁVATEĽOV



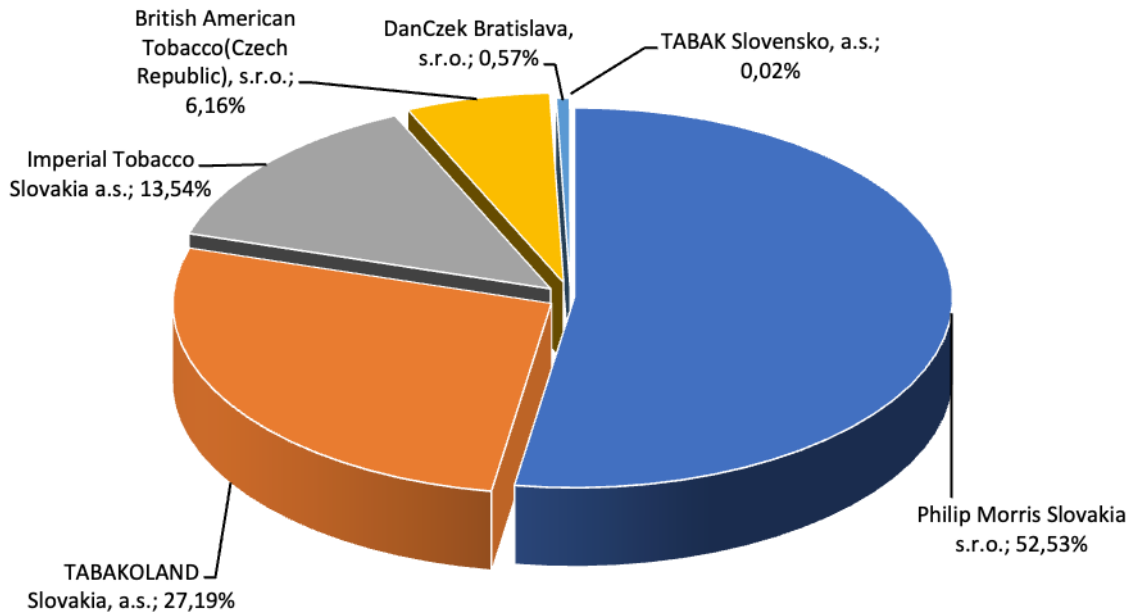
Podiel dodávateľov cigariet na obrate v roku 2018



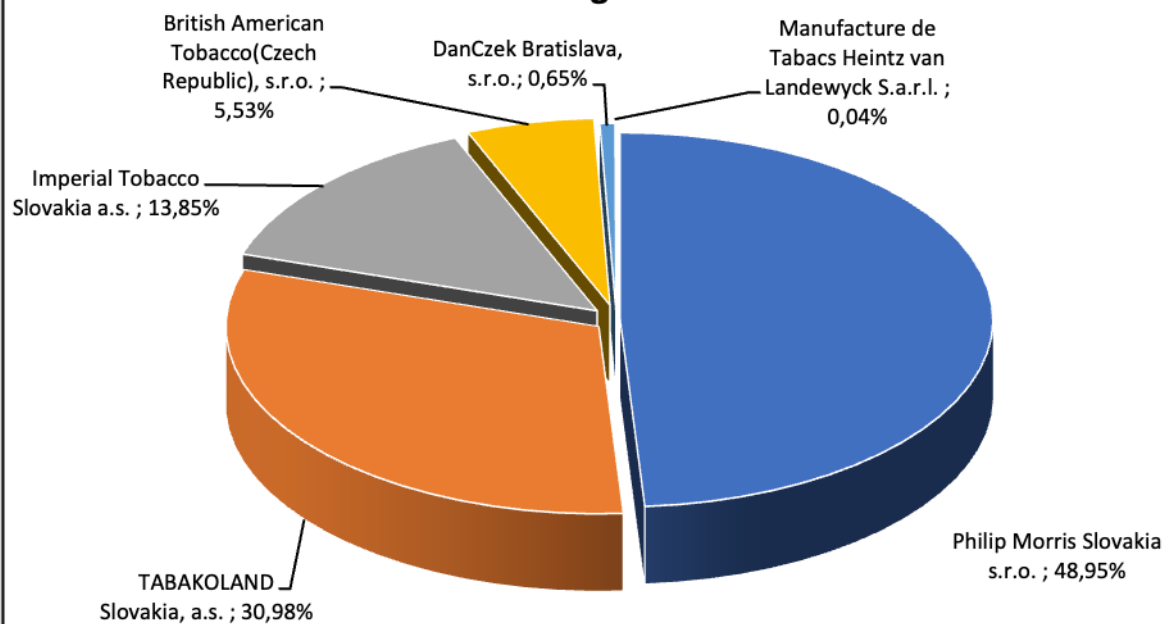
Podiel dodávateľov cigariet na obrate v roku 2019

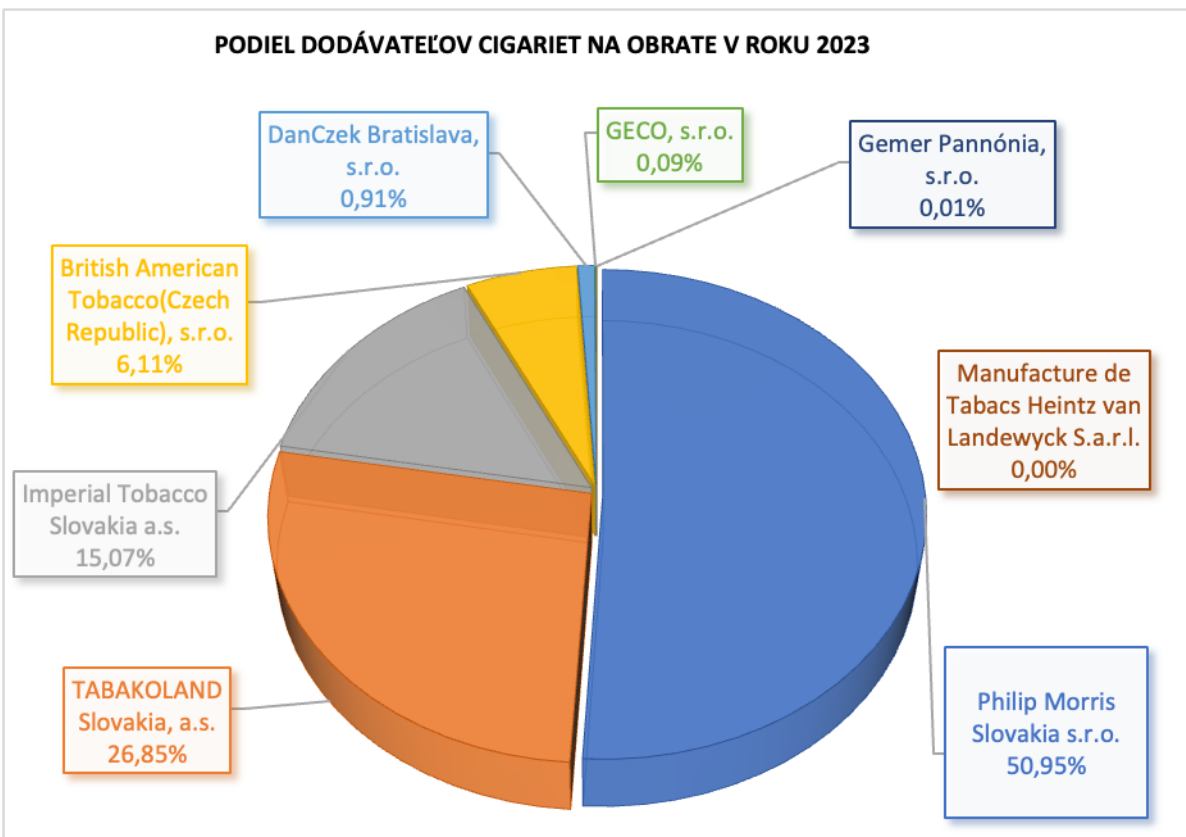
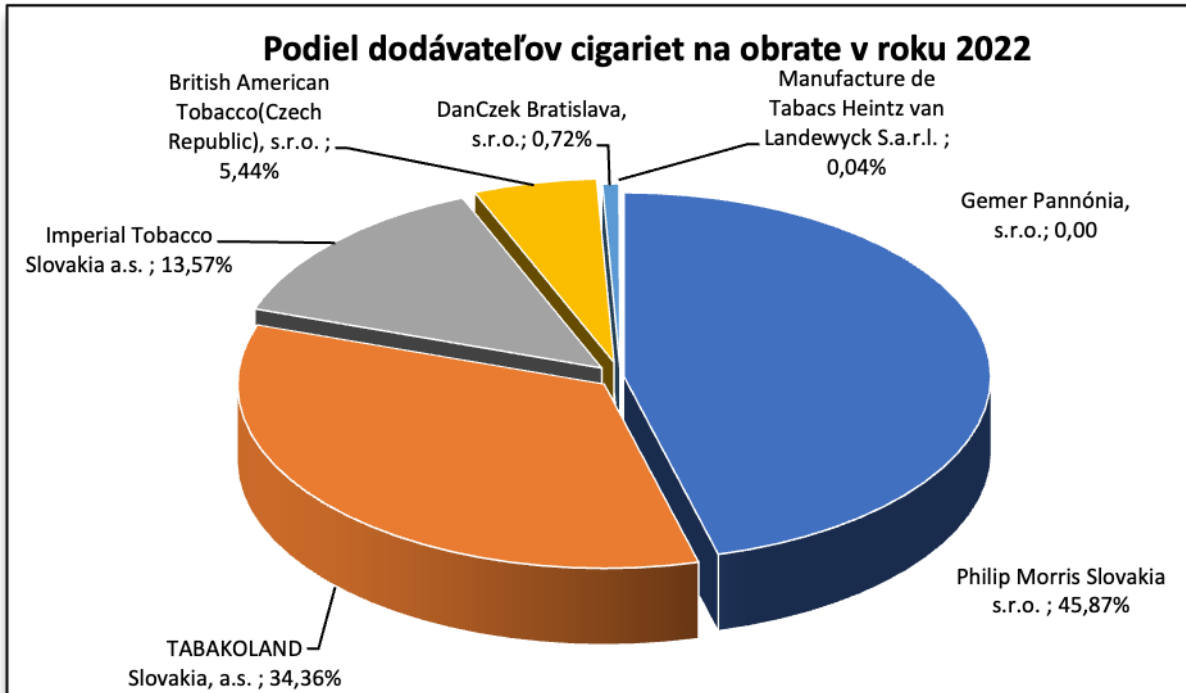


Podiel dodávateľov cigariet na obrate v roku 2020

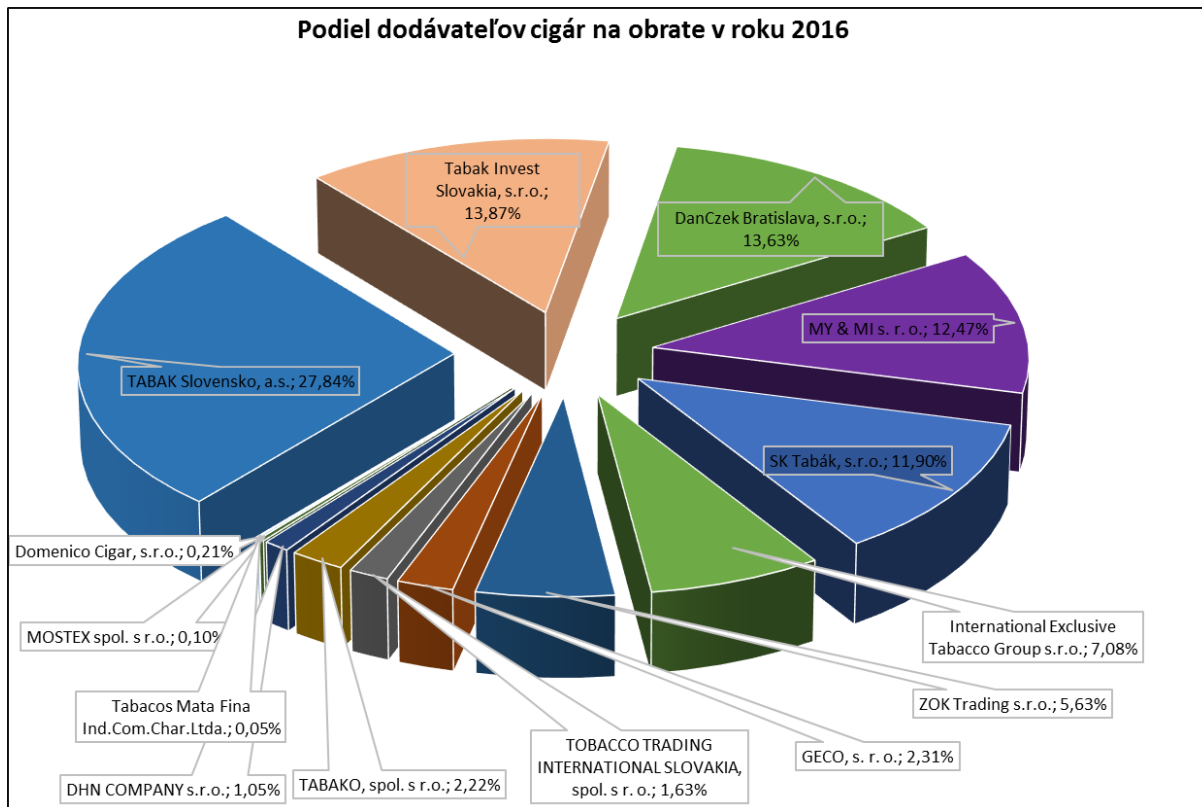


Podiel dodávateľov cigariet na obrate v roku 2021

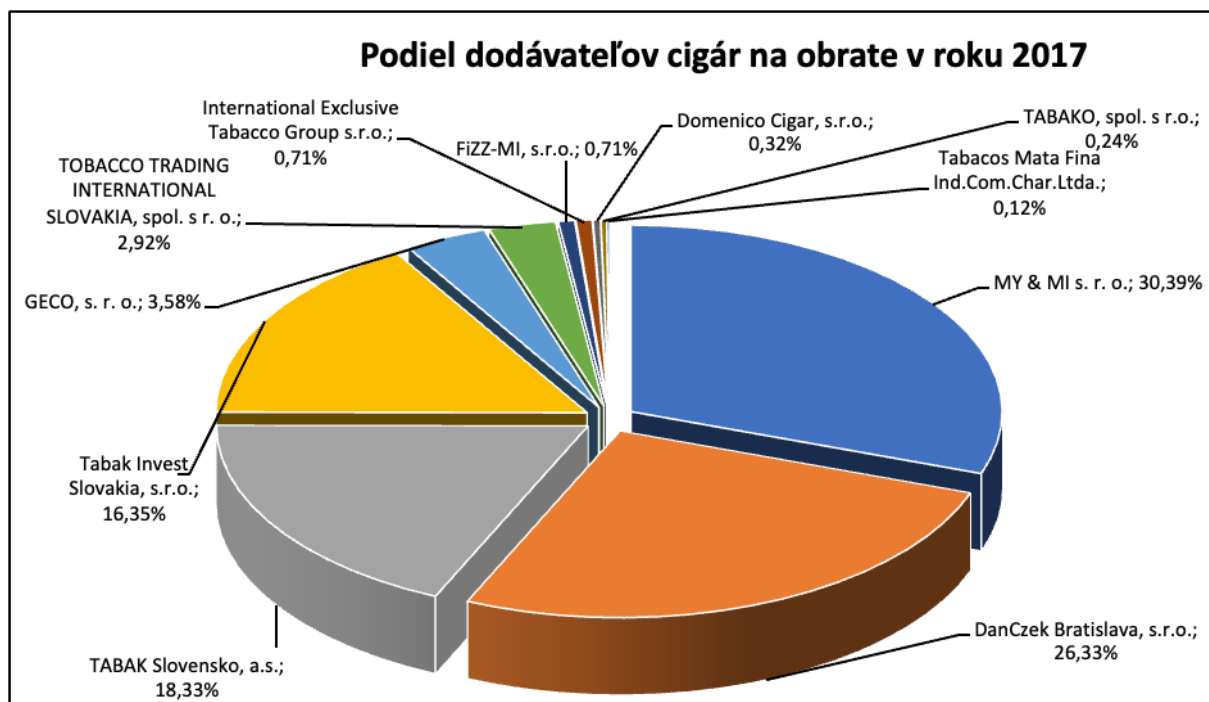


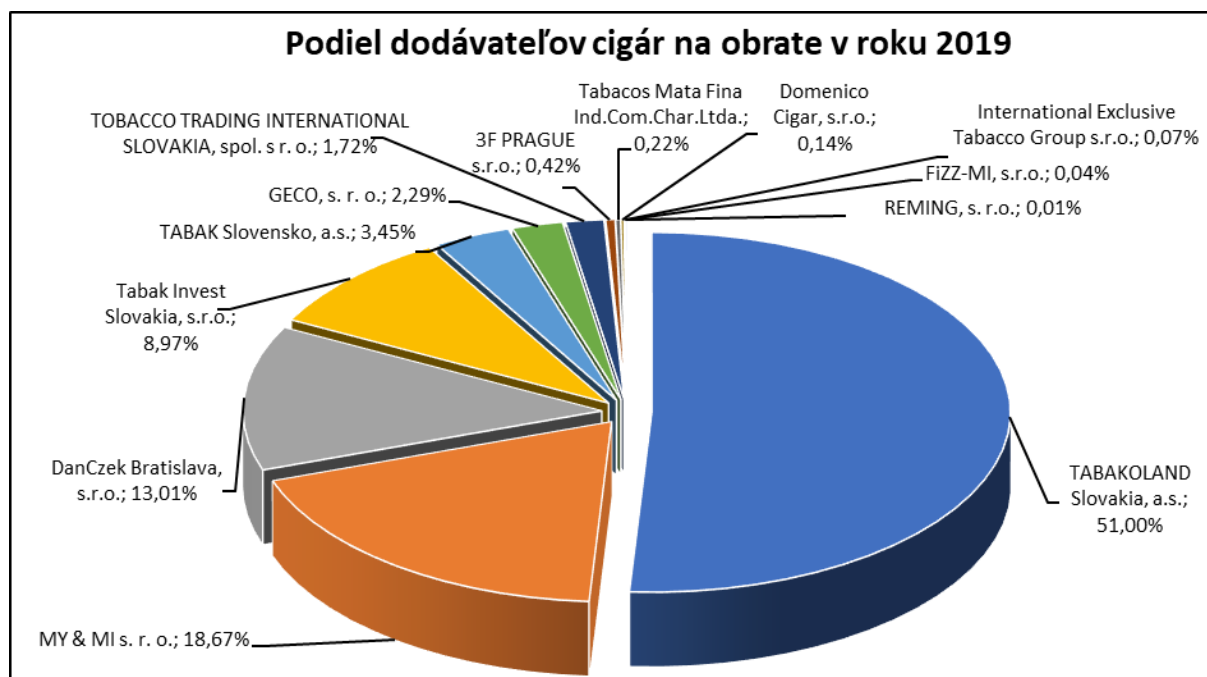
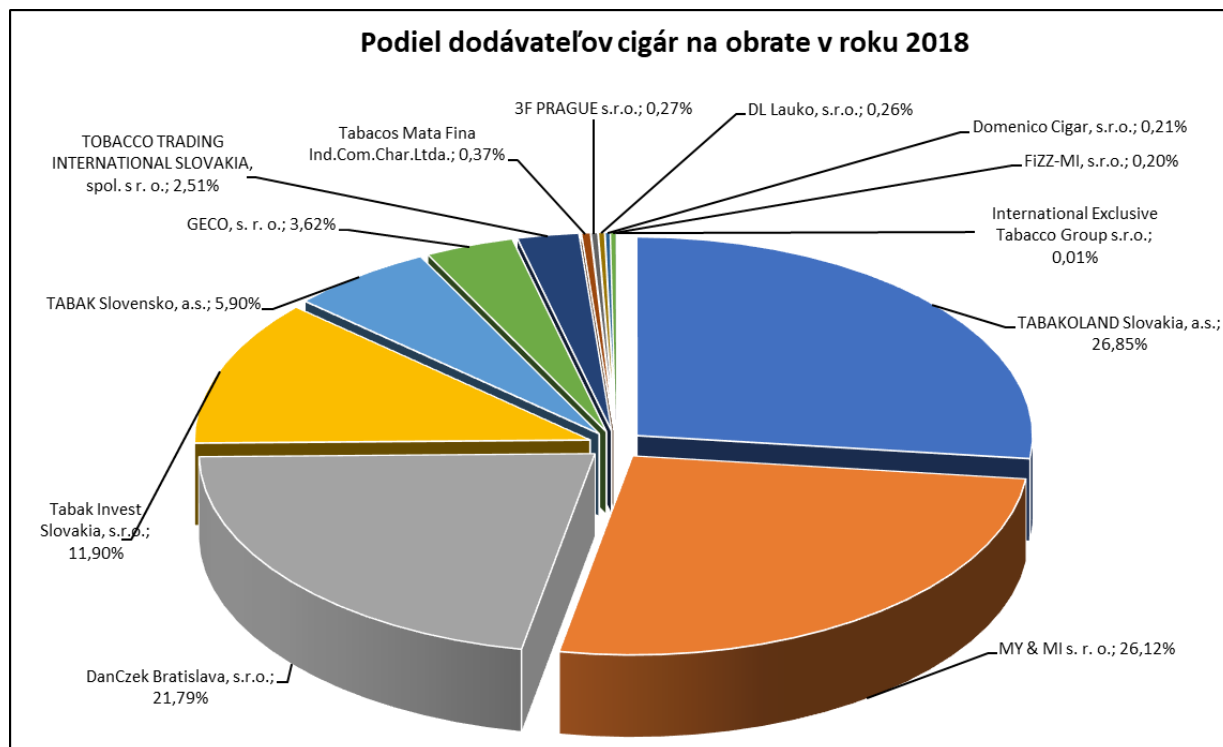


Podiel dodávateľov cigár na obrate v roku 2016

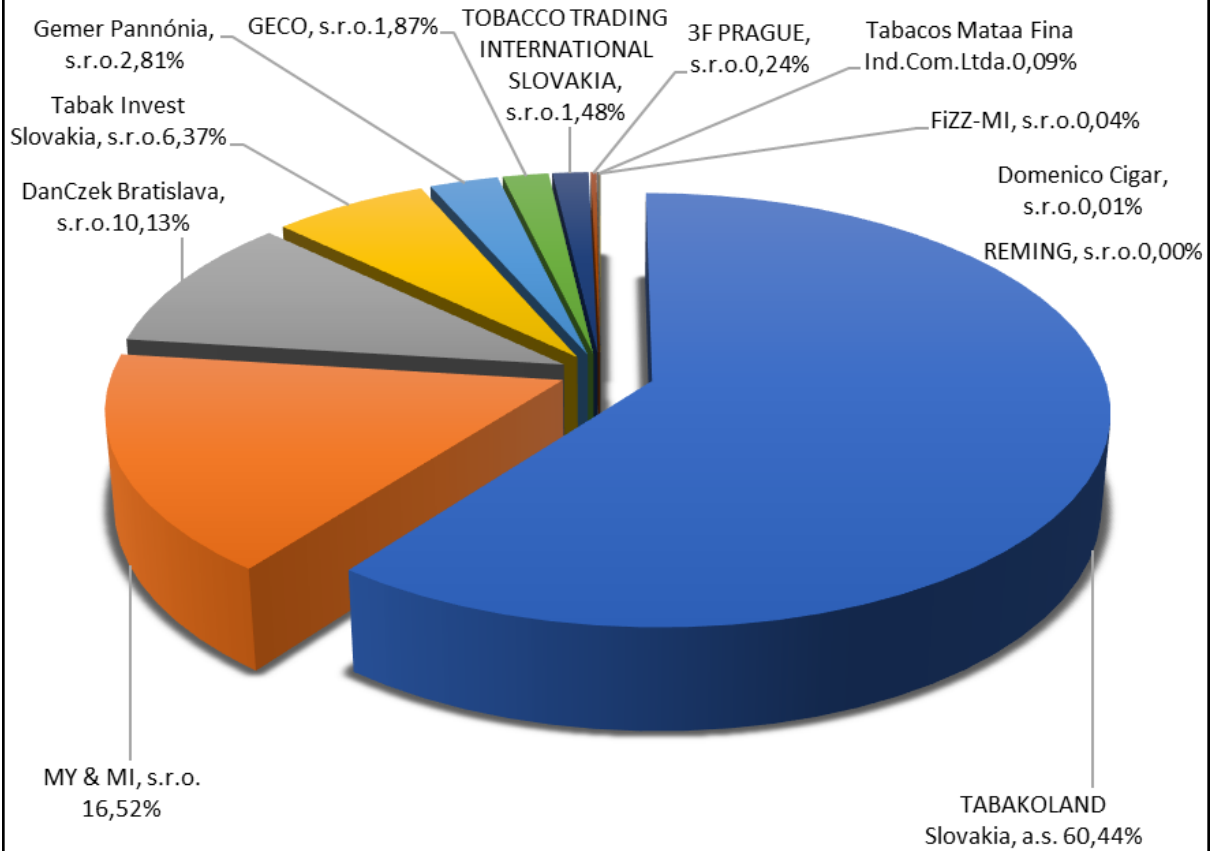


Podiel dodávateľov cigár na obrate v roku 2017

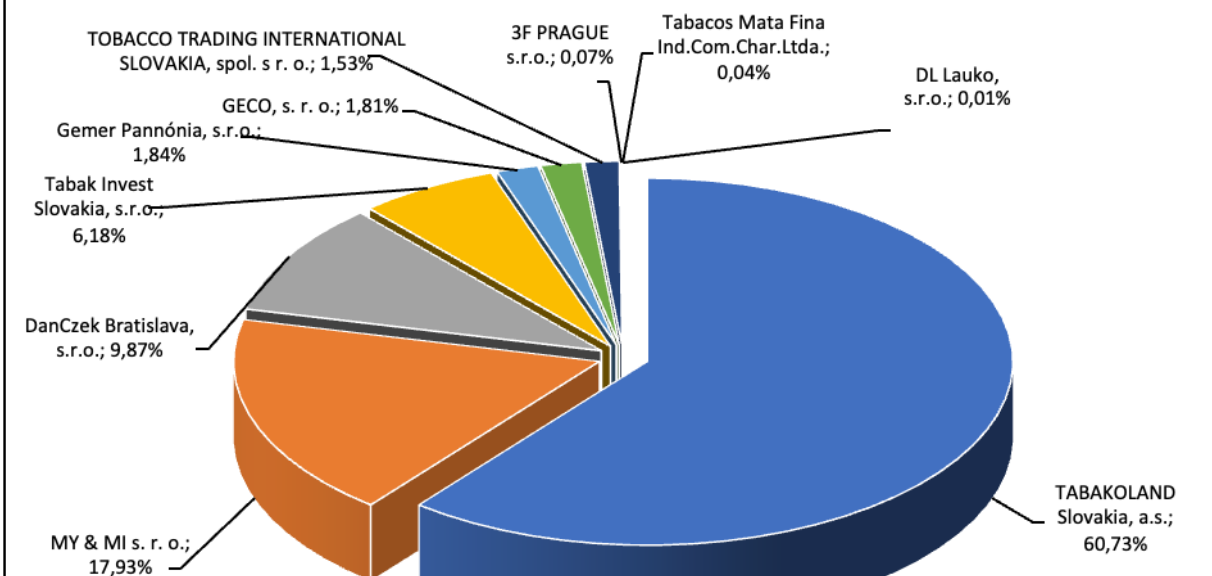


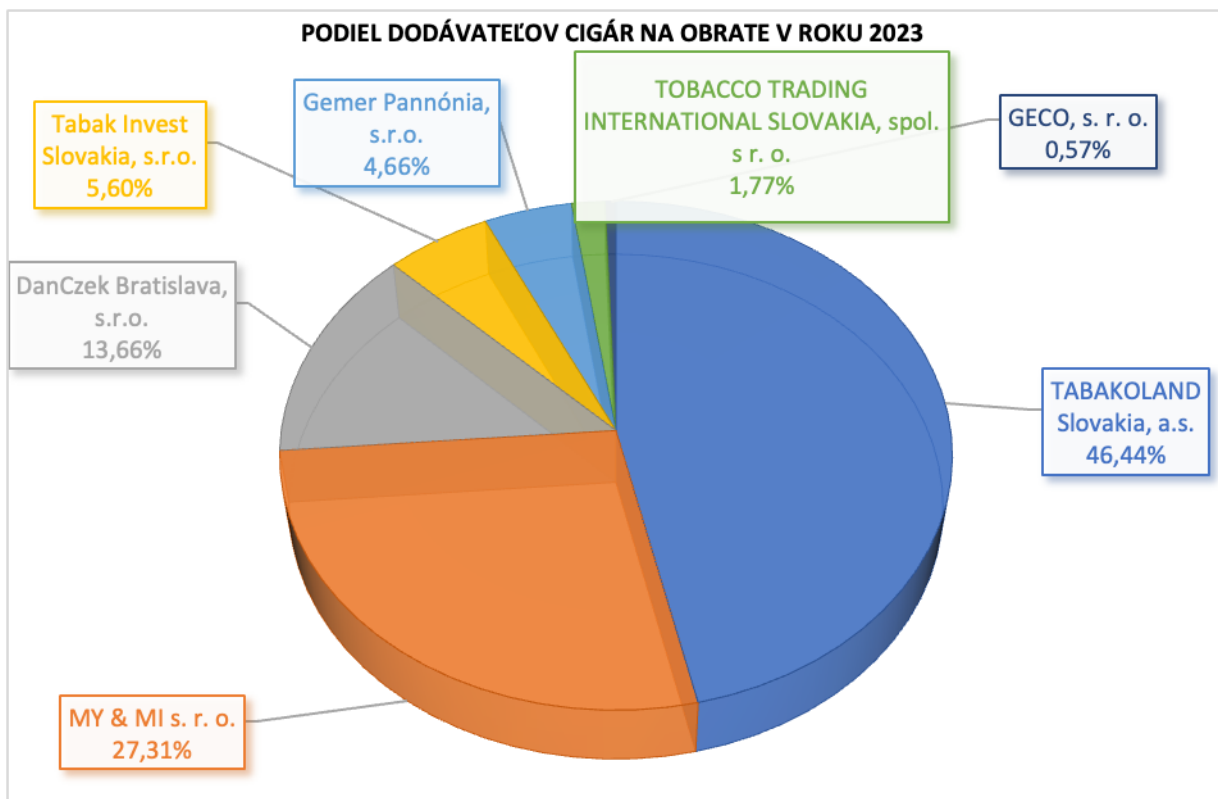
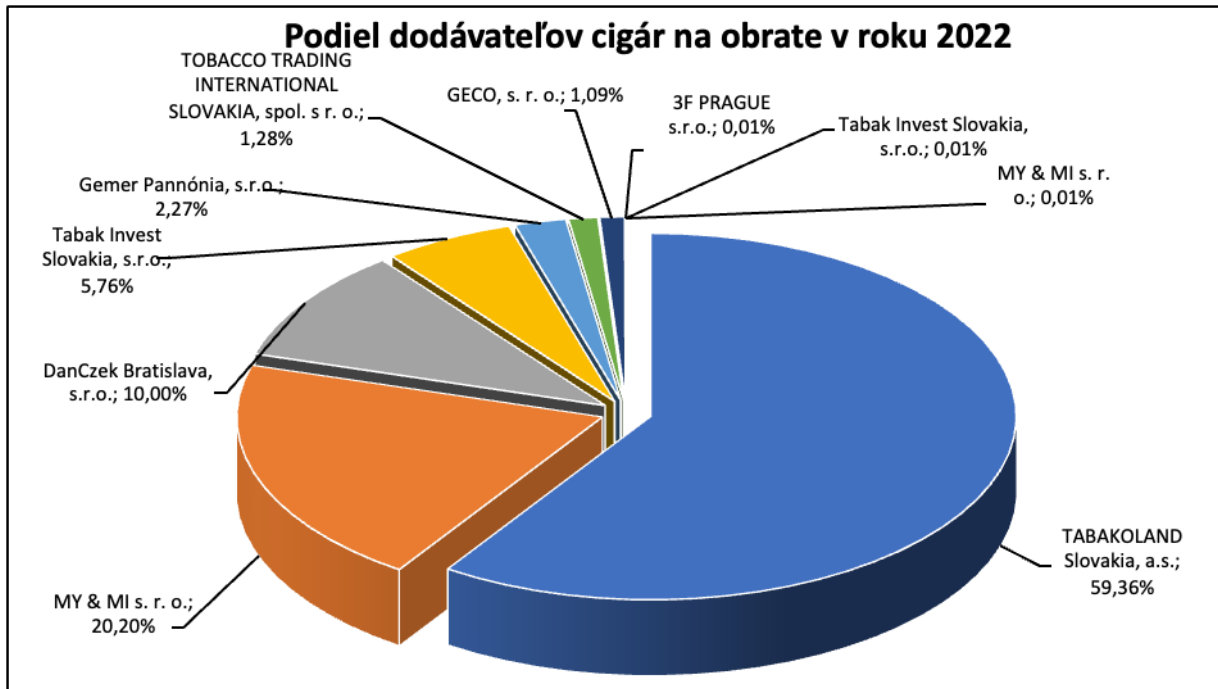


Podiel Dodávateľov cigár na obrate v roku 2020

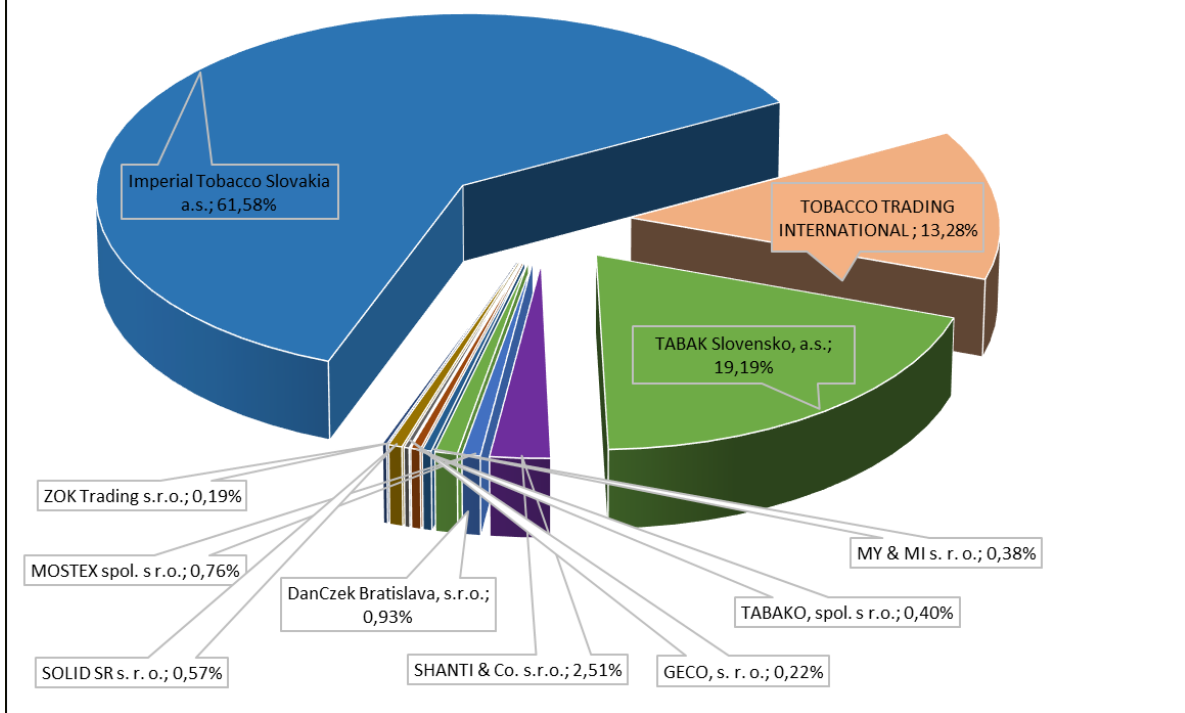


Podiel dodávateľov cigár na obrate v roku 2021

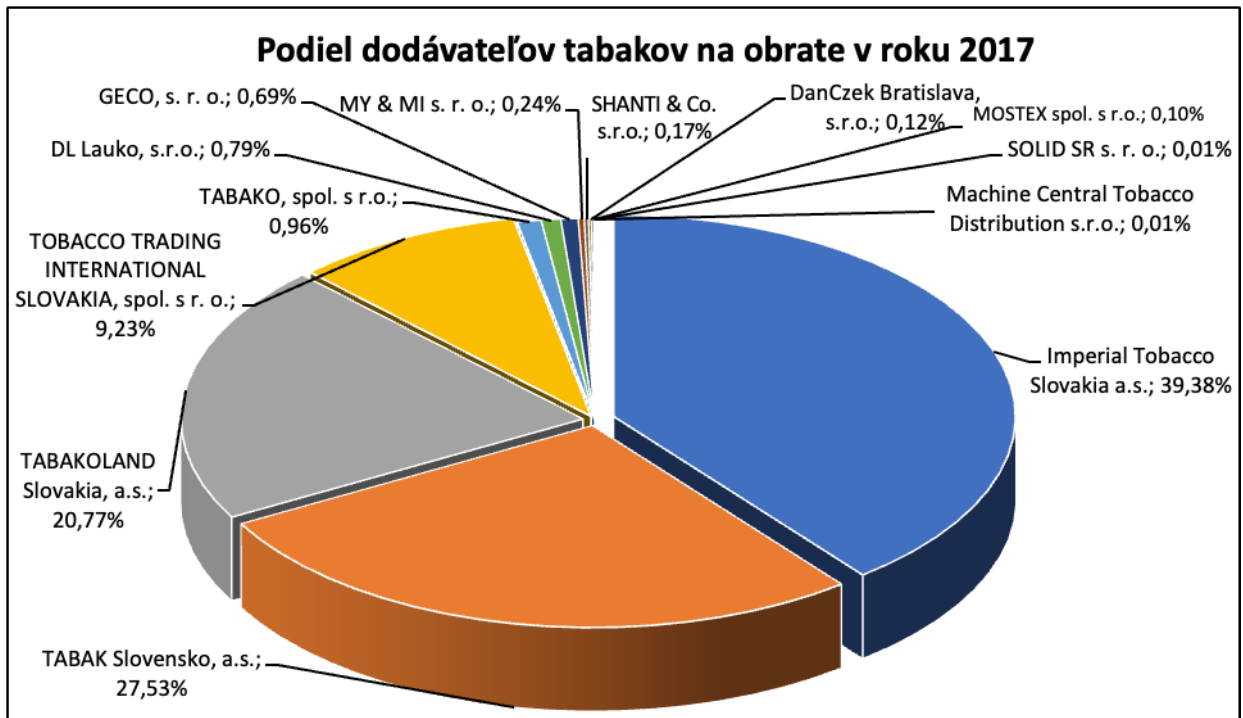


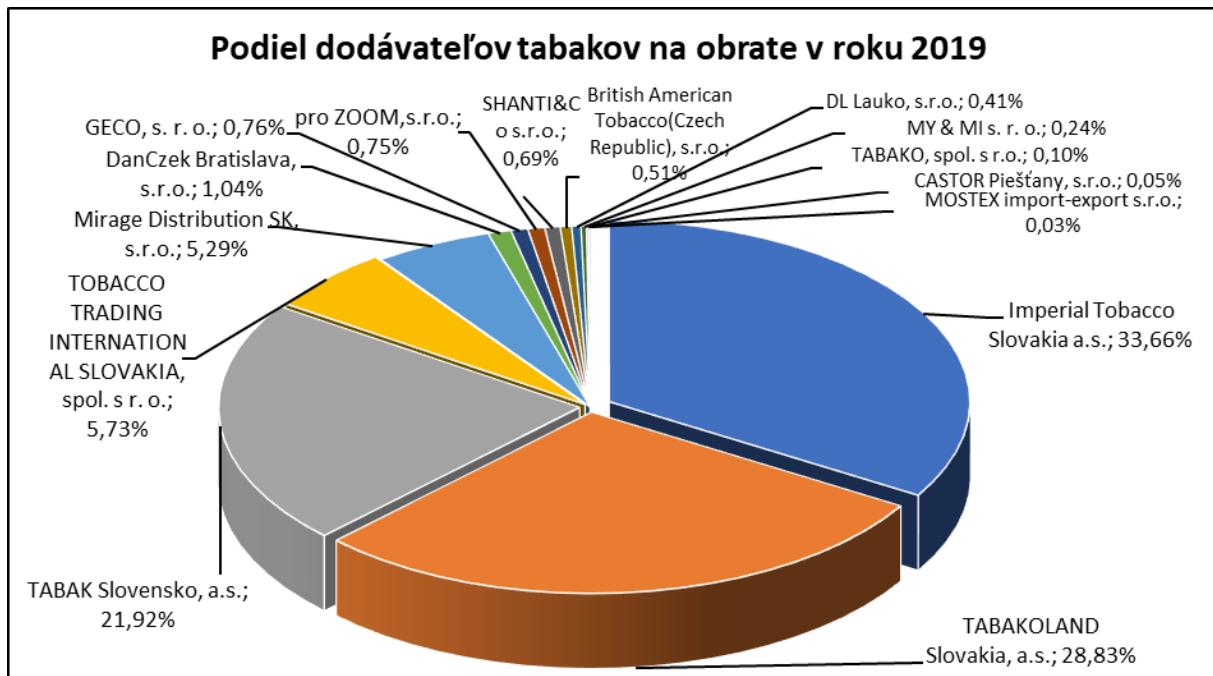
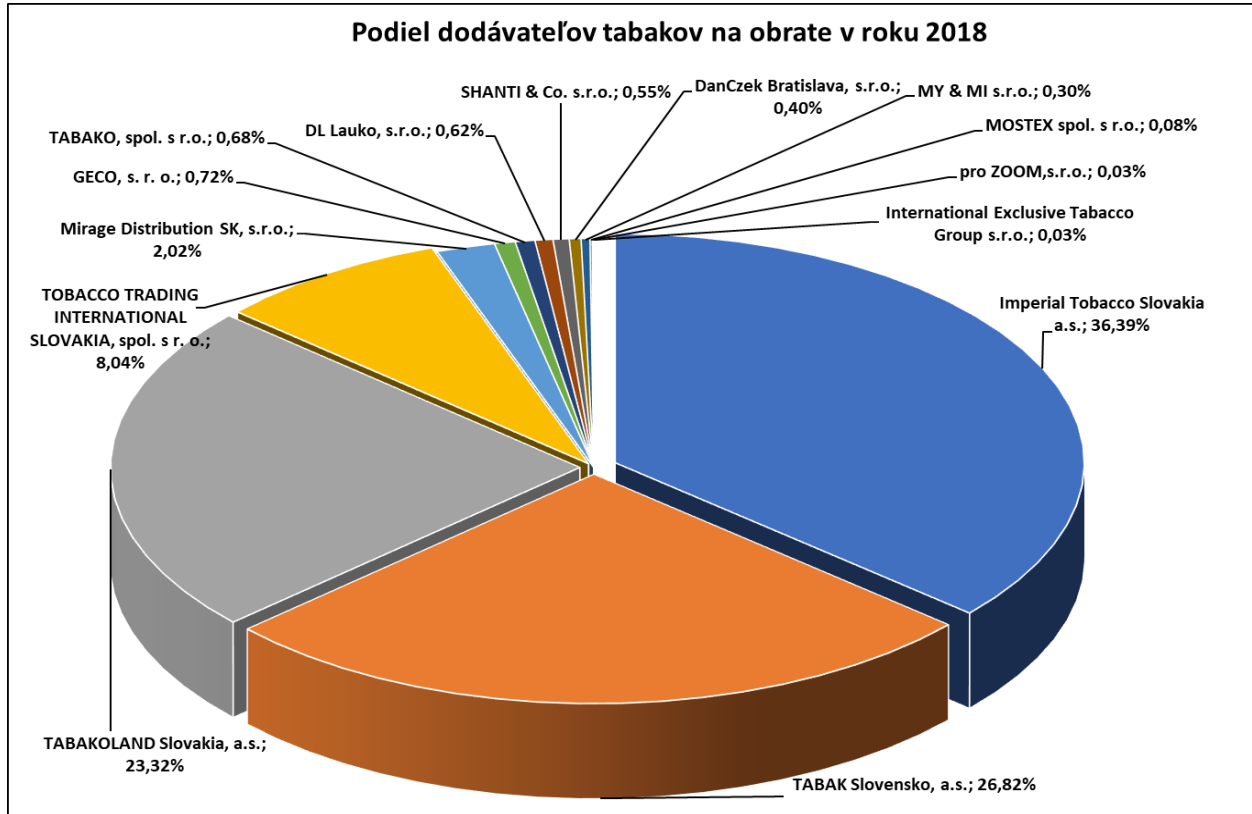


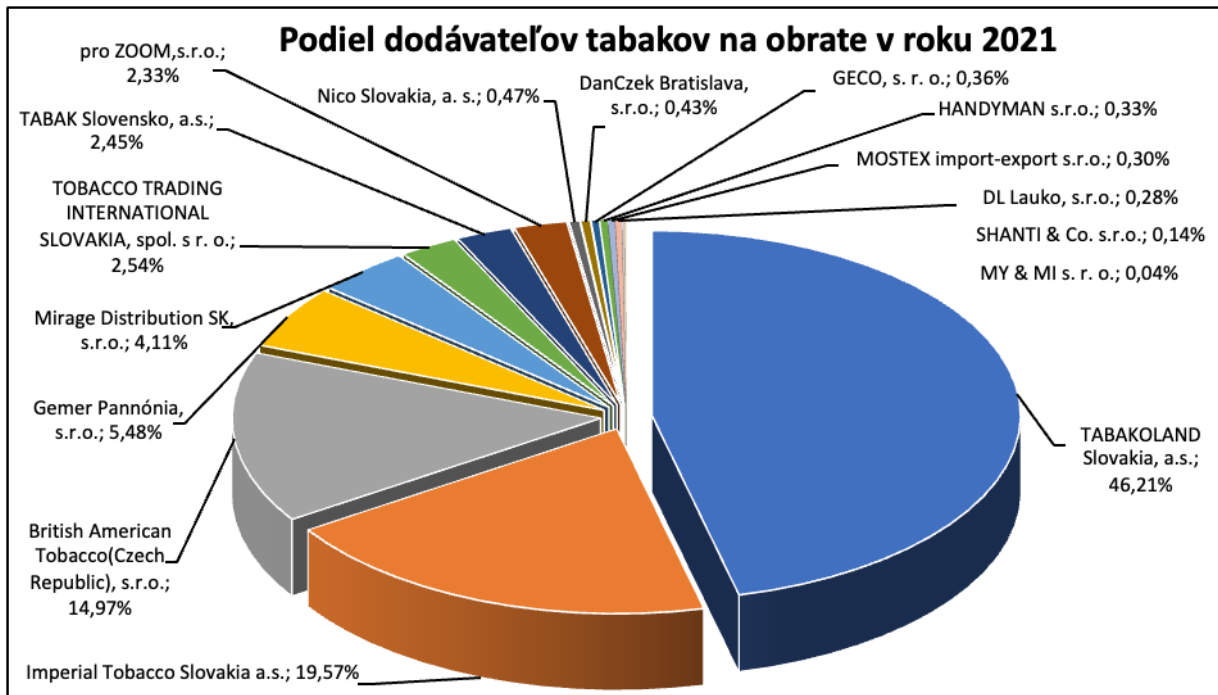
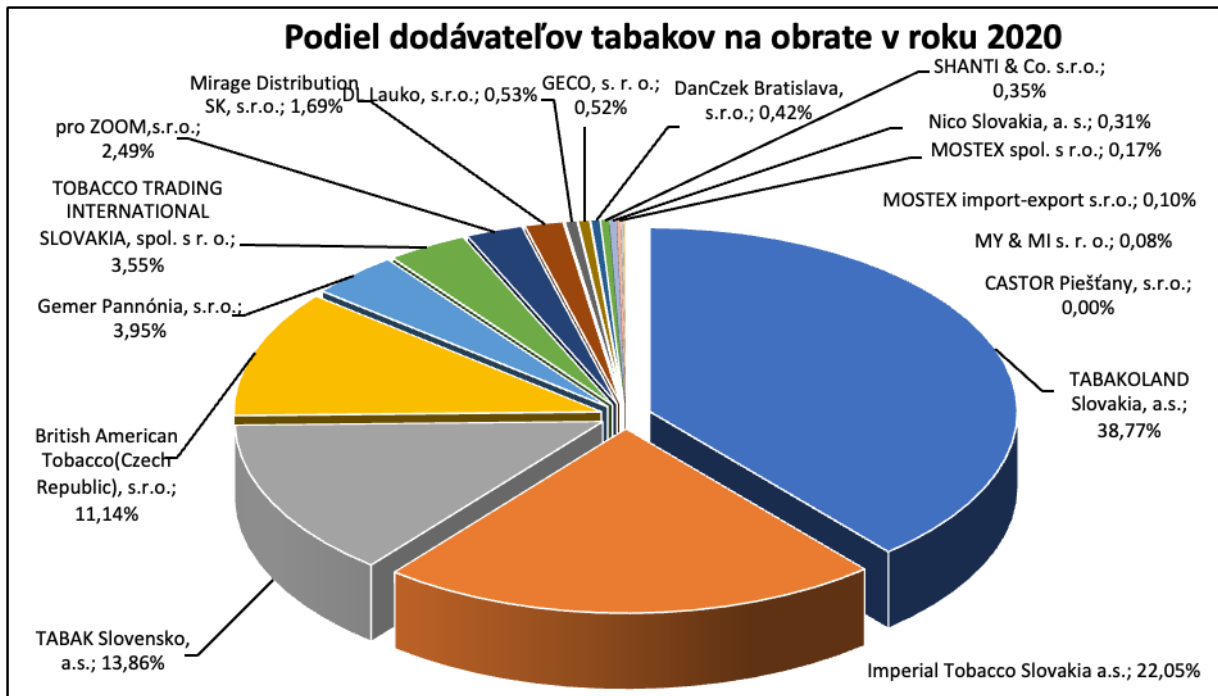
Podiel dodávateľov tabaku na obrate v roku 2016

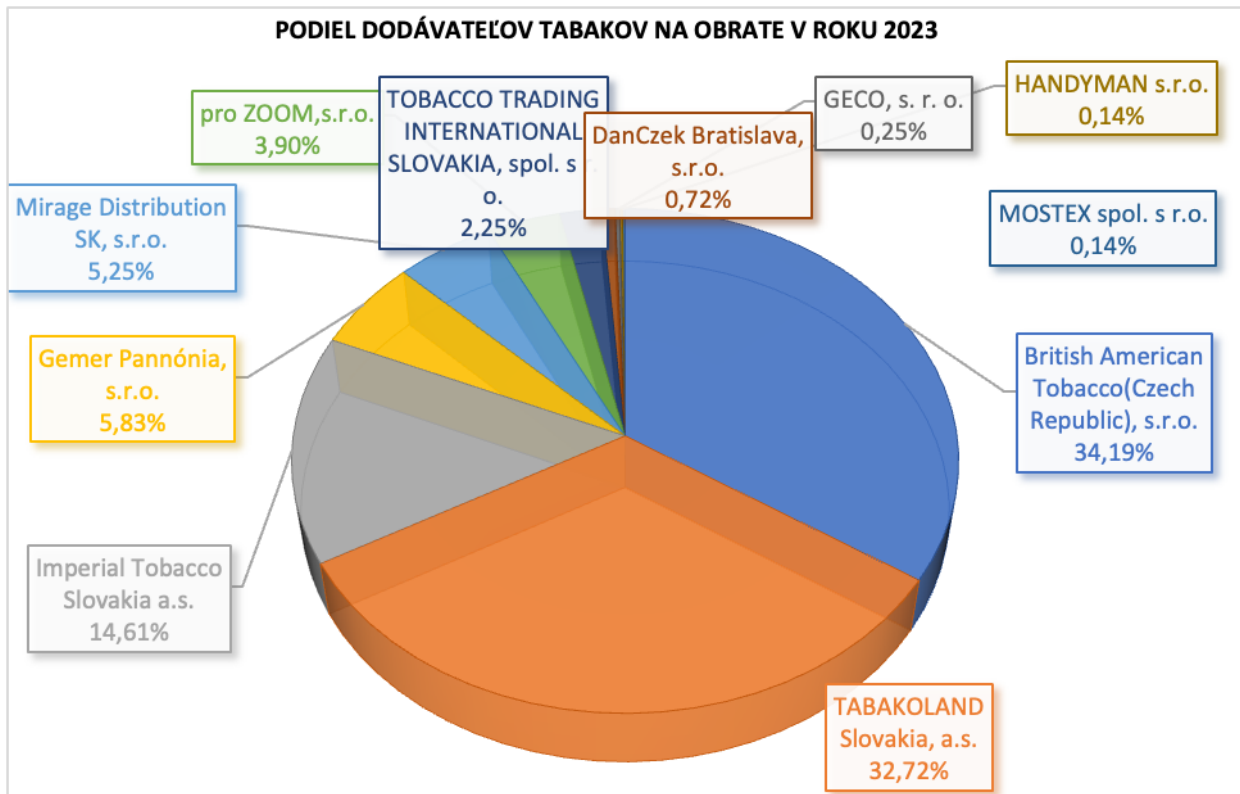
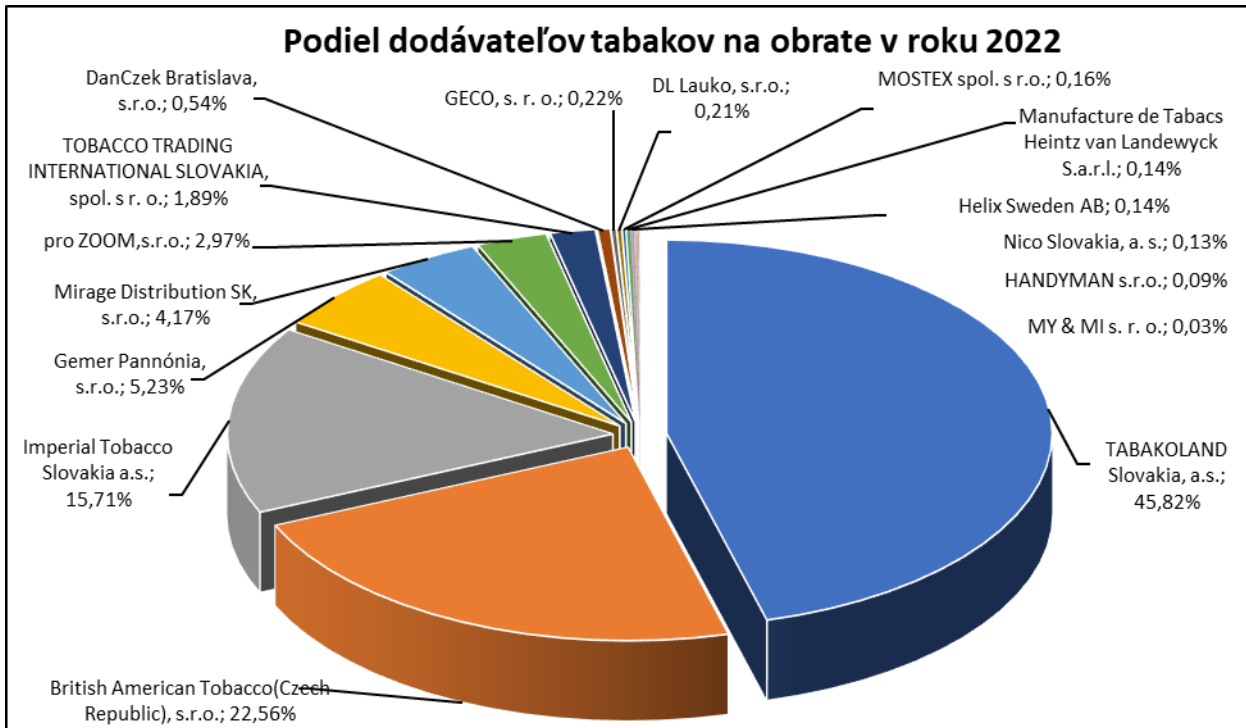


Podiel dodávateľov tabakov na obrate v roku 2017

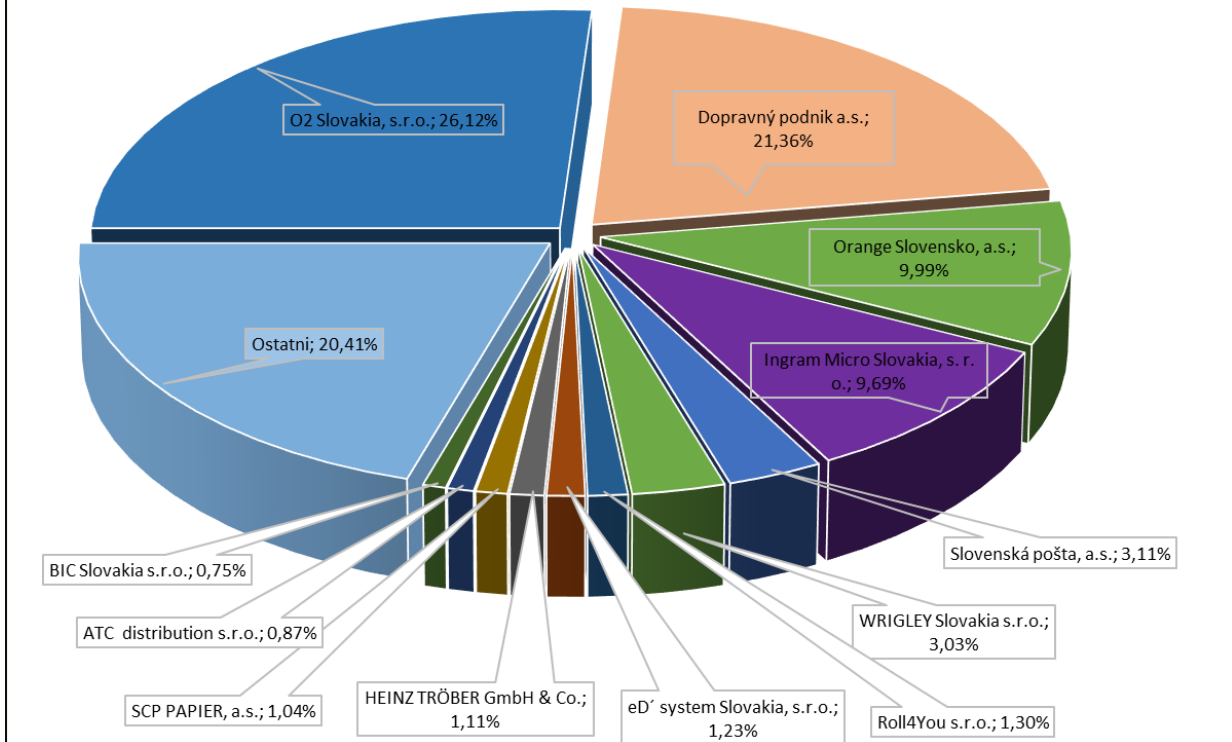




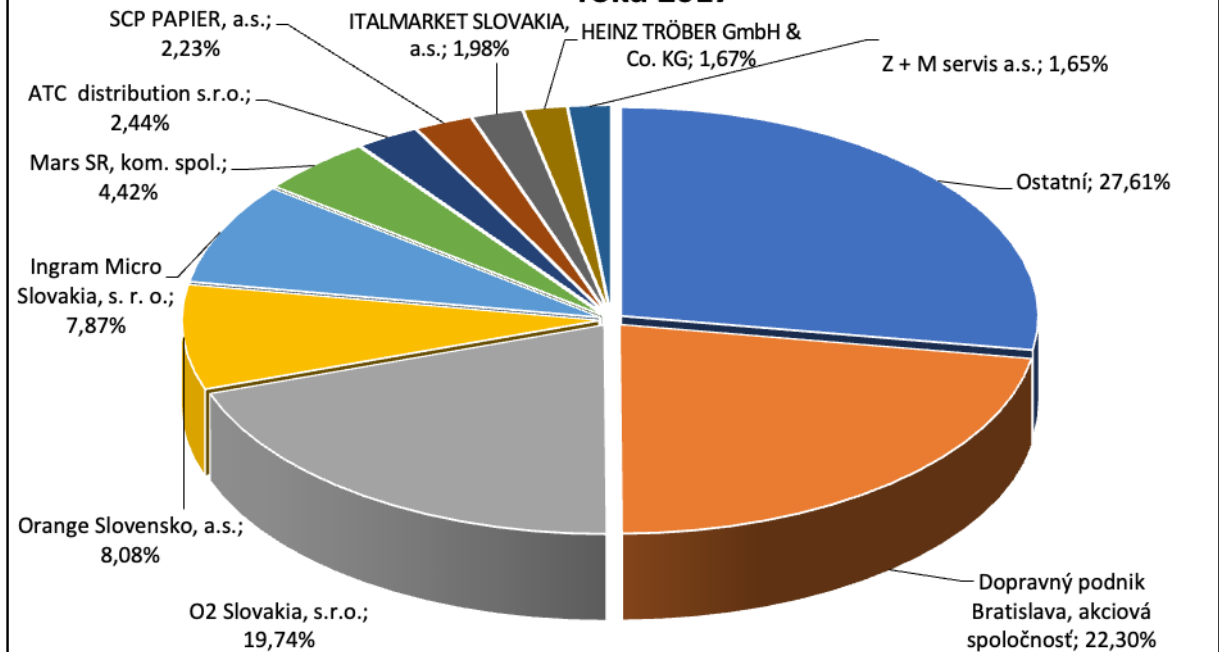




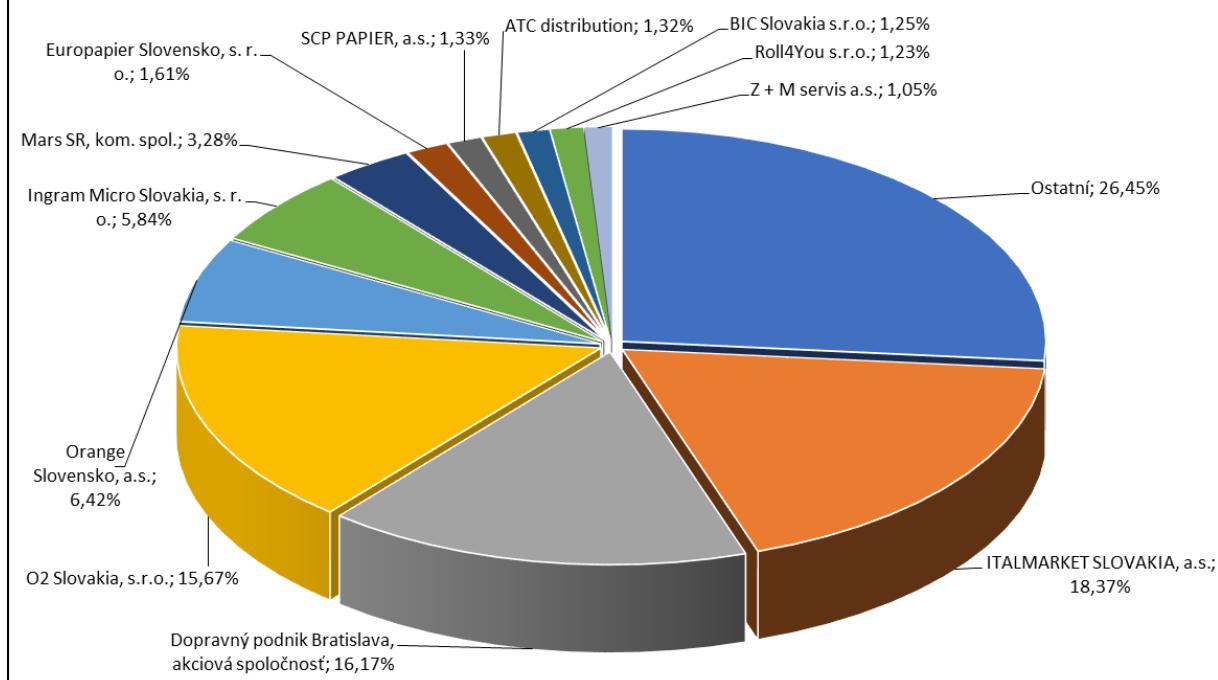
**Podiel dodávateľov dopl. sortimentu
na obrate v roku 2016**



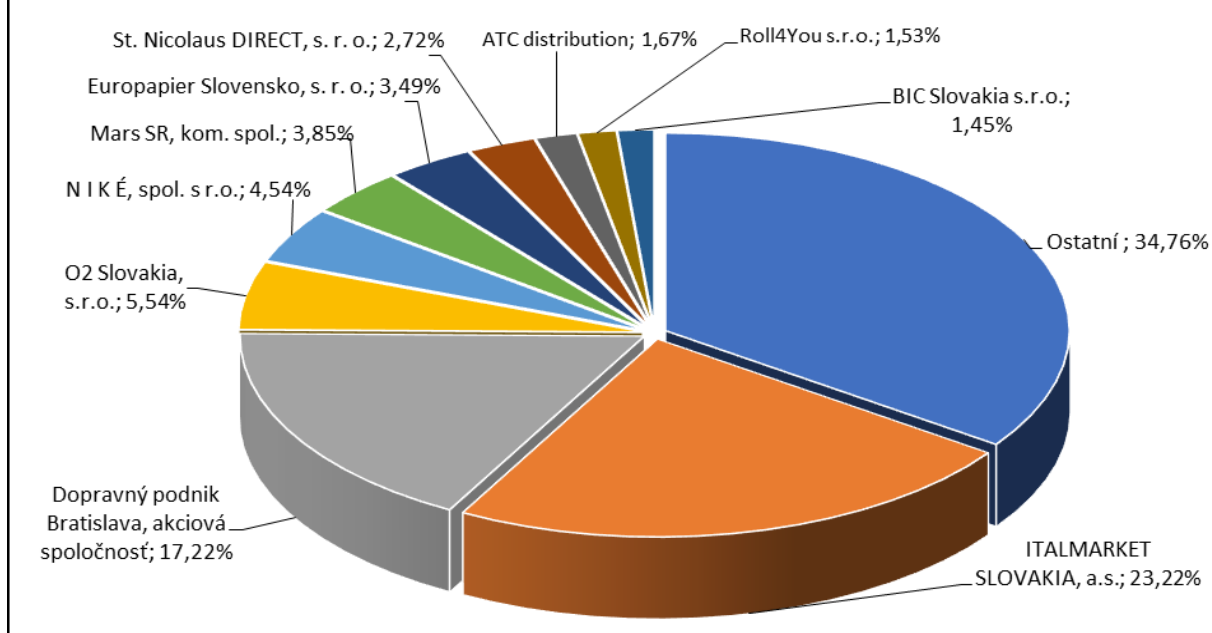
**Podiel dodávateľov doplnkového sortimentu na obrate v
roku 2017**



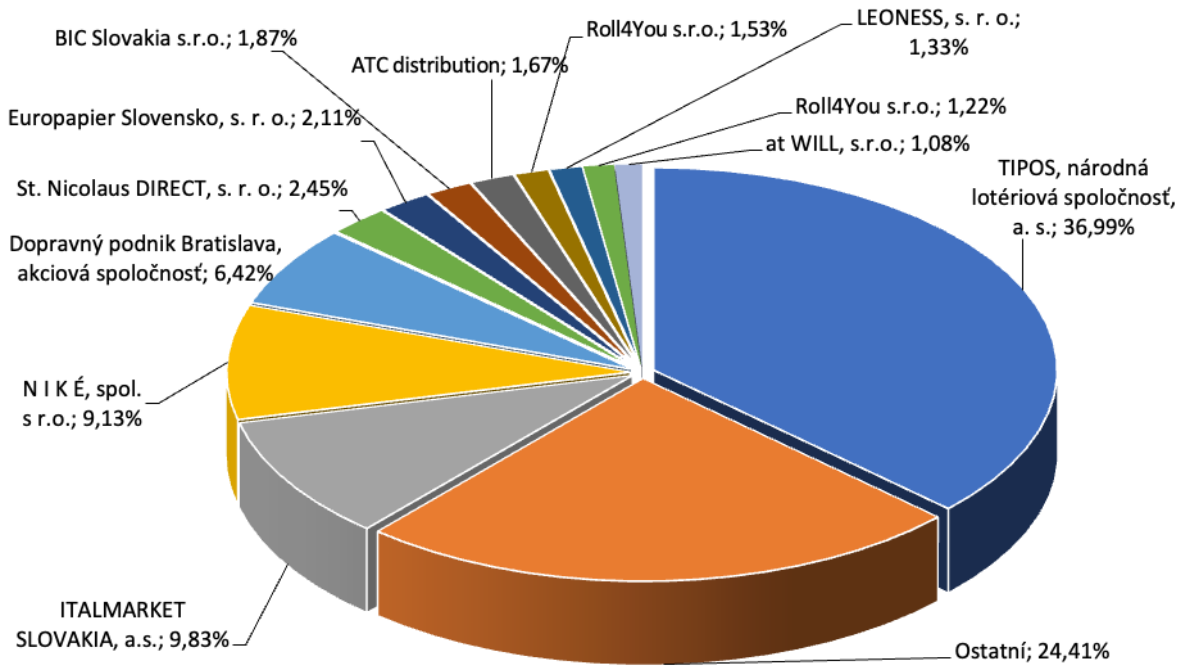
Podiel dodávateľov doplnkového sortimentu na obrate v roku 2018



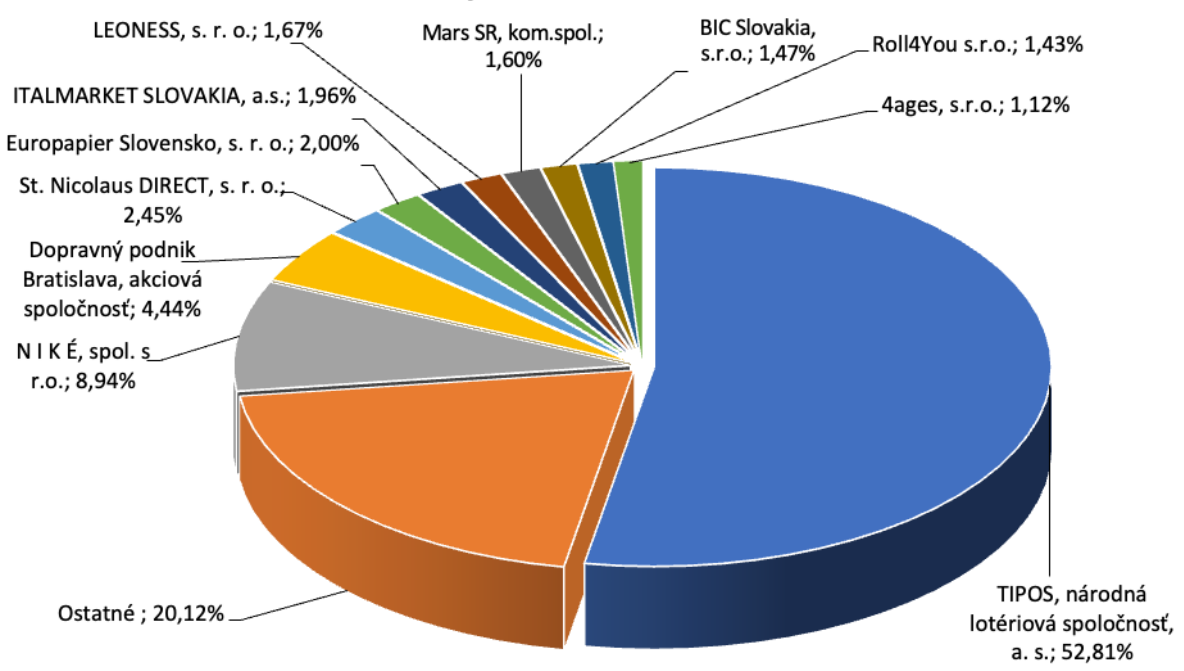
Podiel dodávateľov doplnkového sortimentu na obrate v roku 2019

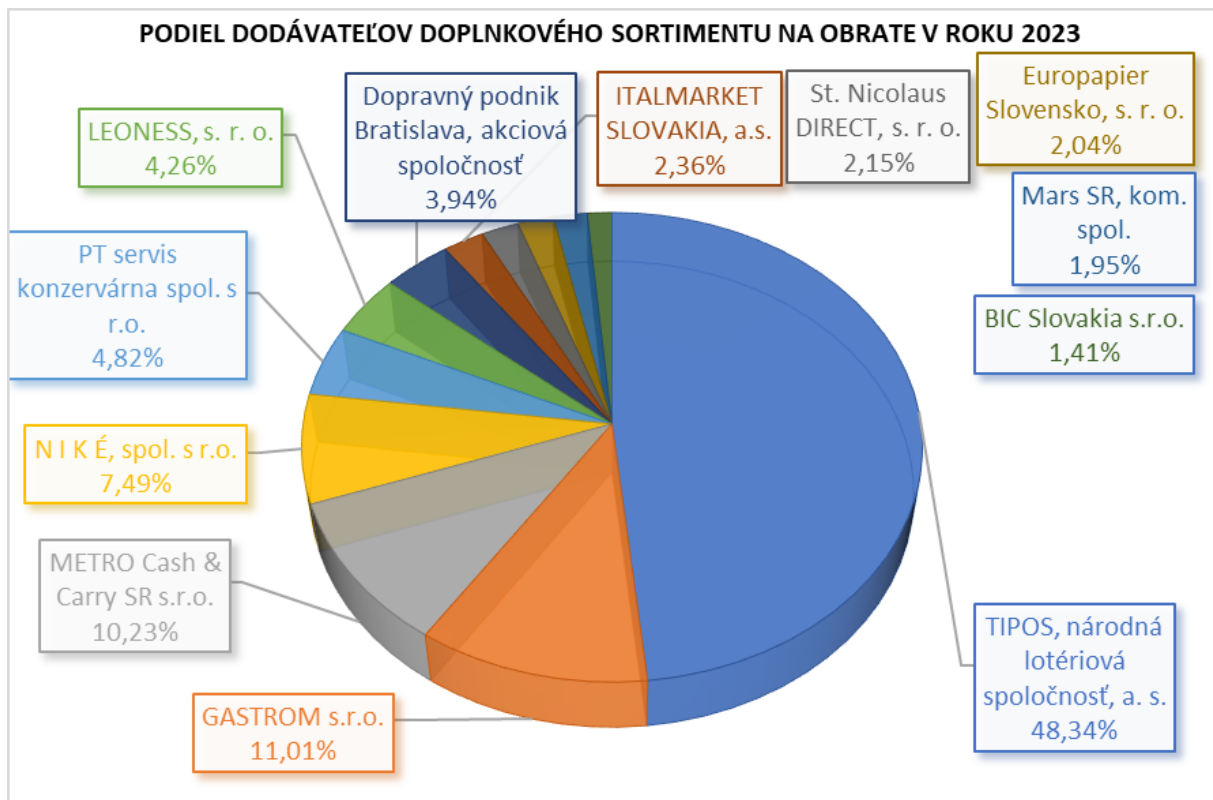
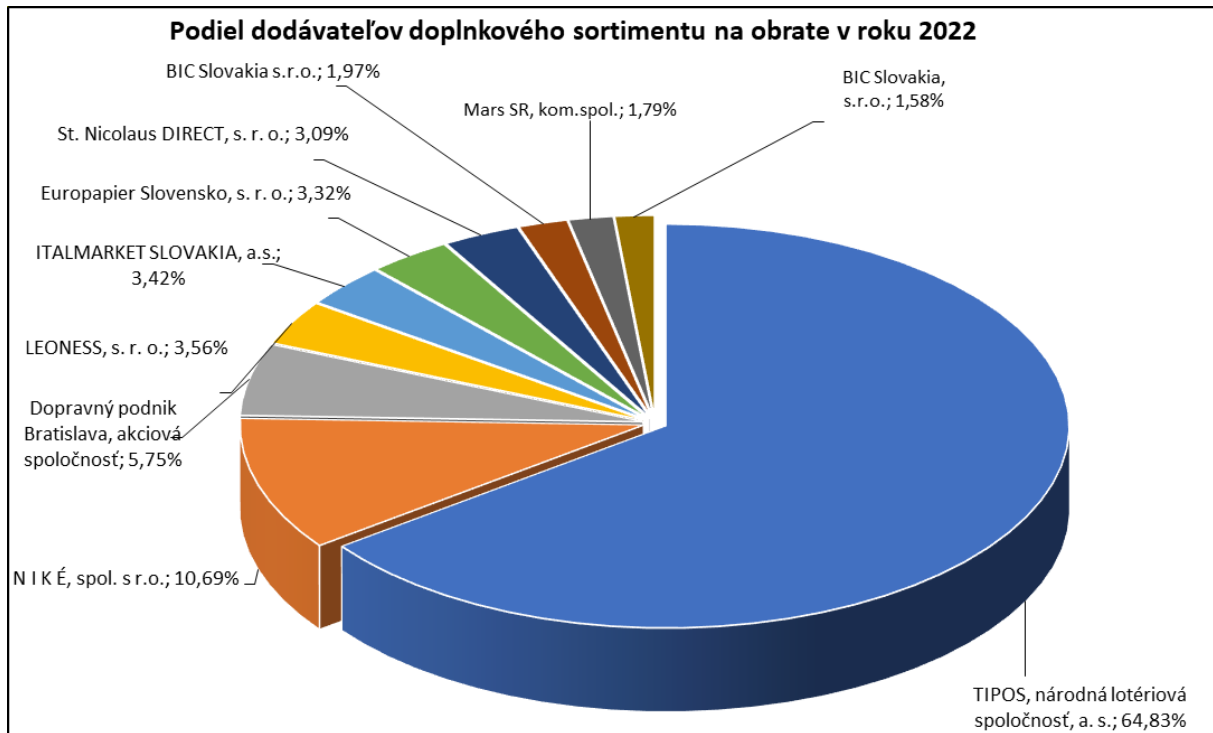


Podiel dodávateľov doplnkového sortimentu na obrate v roku 2020

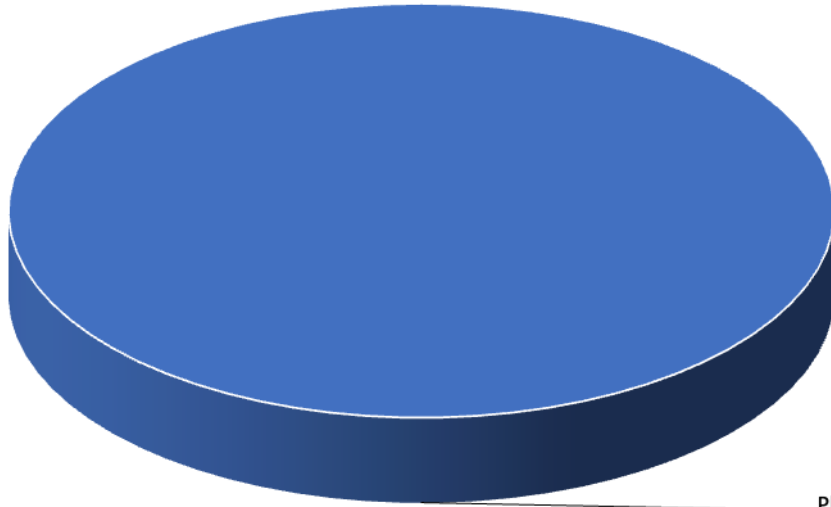


Podiel dodávateľov doplnkového sortimentu na obrate v roku 2021



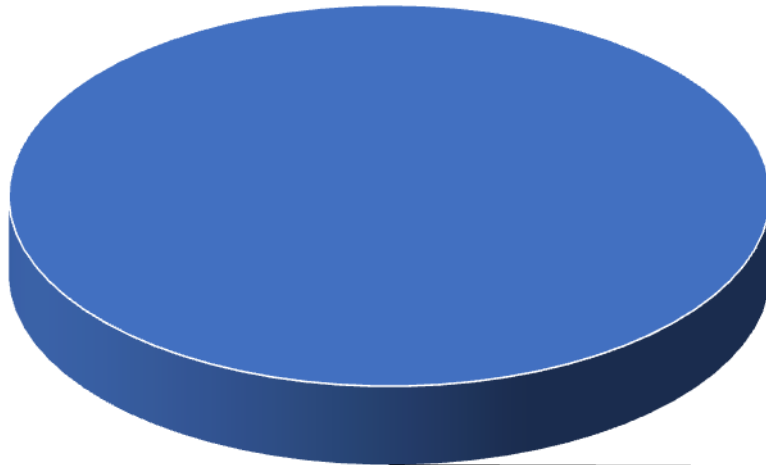


Podiel dodávateľov BTV a zariadení na obrate v roku 2017



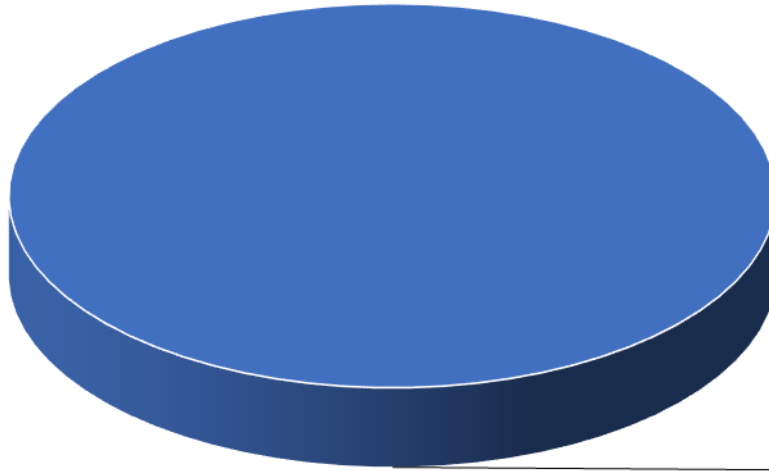
Philip Morris Slovakia
s.r.o.
100%

Podiel dodávateľov BTV a zariadení na obrate v roku 2018



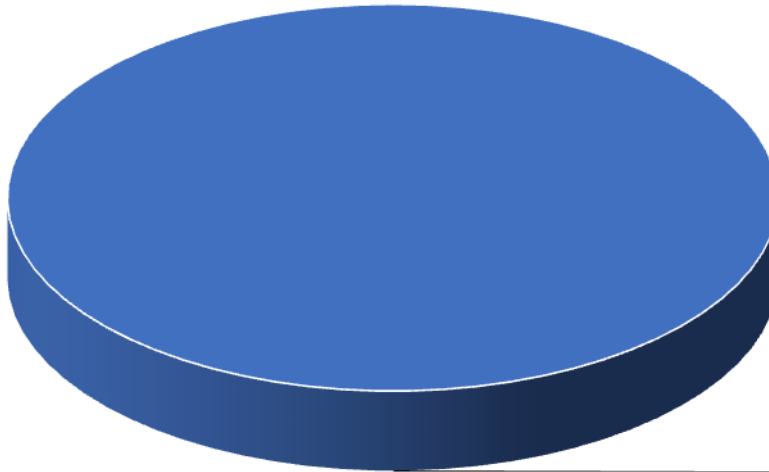
Philip Morris Slovakia
s.r.o.
100%

Podiel dodávateľov BTV a zariadení na obrate v roku 2019



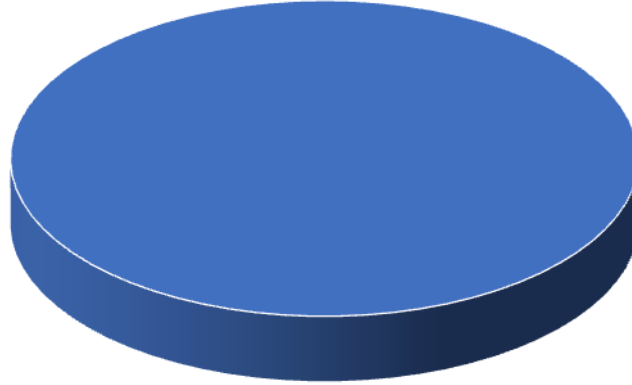
Philip Morris Slovakia
s.r.o.
100%

Podiel dodávateľov BTV a zariadení na obrate v roku 2020



Philip Morris Slovakia
s.r.o.
100%

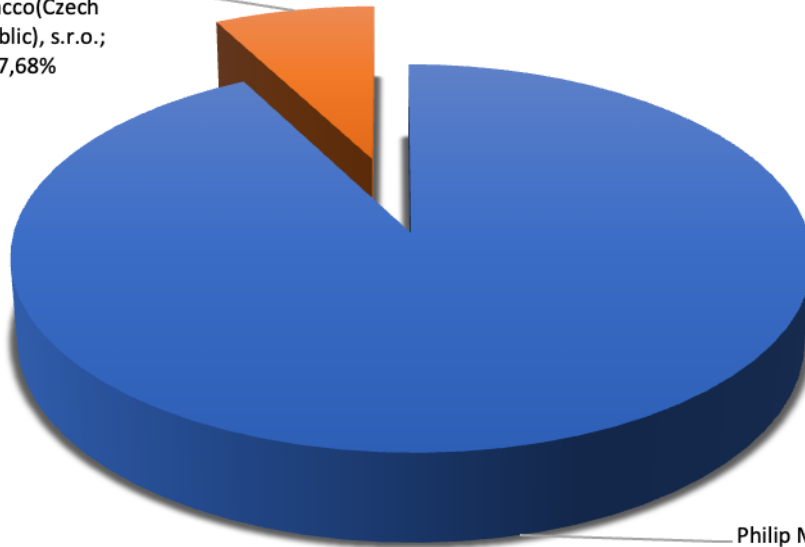
Podiel dodávateľov BTV a zariadení na obrate v roku 2021



Philip Morris Slovakia
s.r.o.
100%

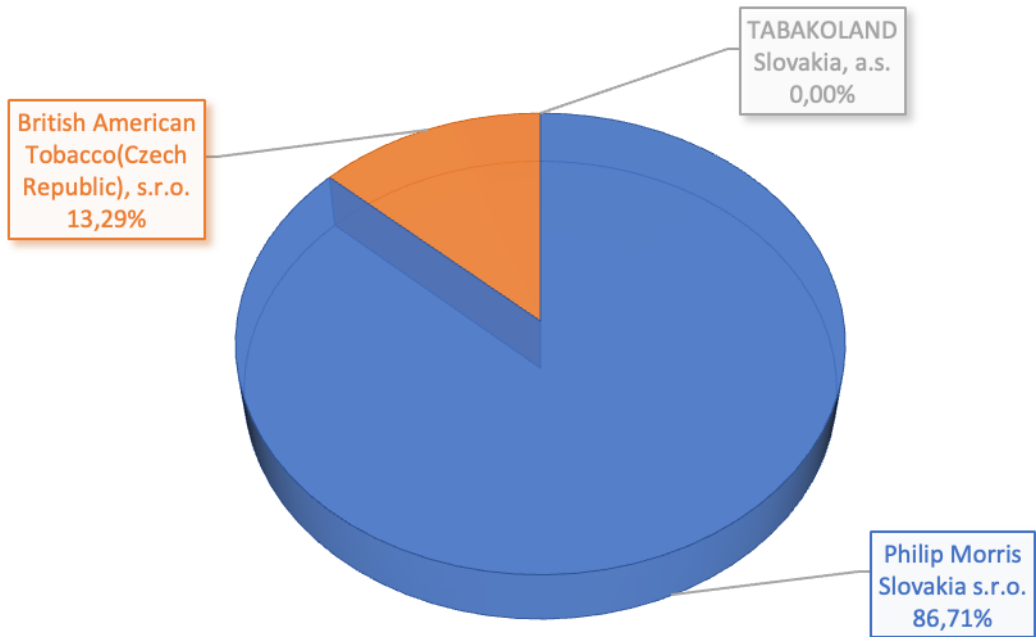
Podiel dodávateľov BTV a zariadení na obrate v roku 2022

British American
Tobacco(Czech
Republic), s.r.o.;
7,68%

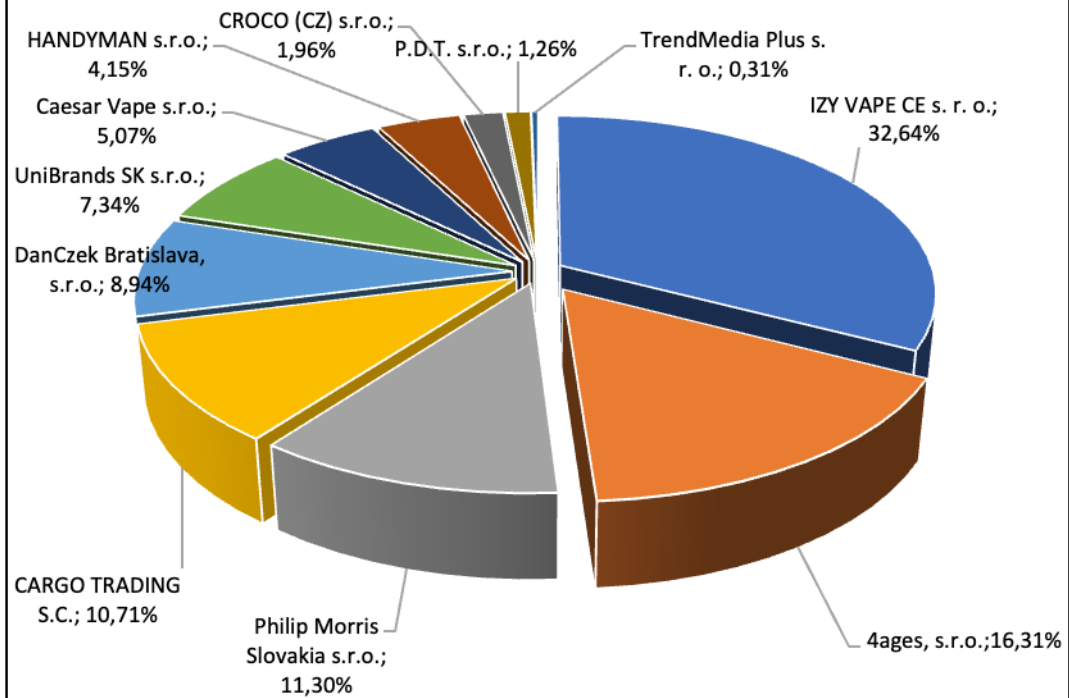


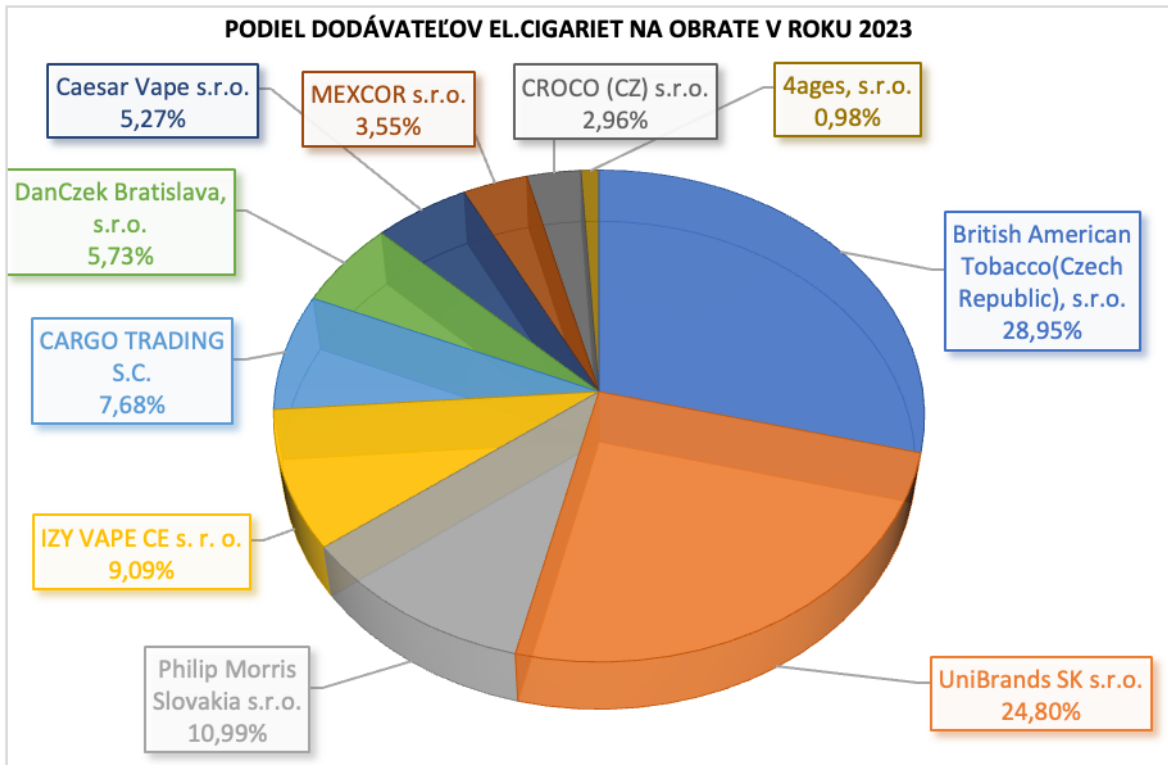
Philip Morris
Slovakia s.r.o.;
92,32%

PODIEL DODÁVATEĽOV BTV A ZARIADENÍ NA OBRATE V ROKU 2023

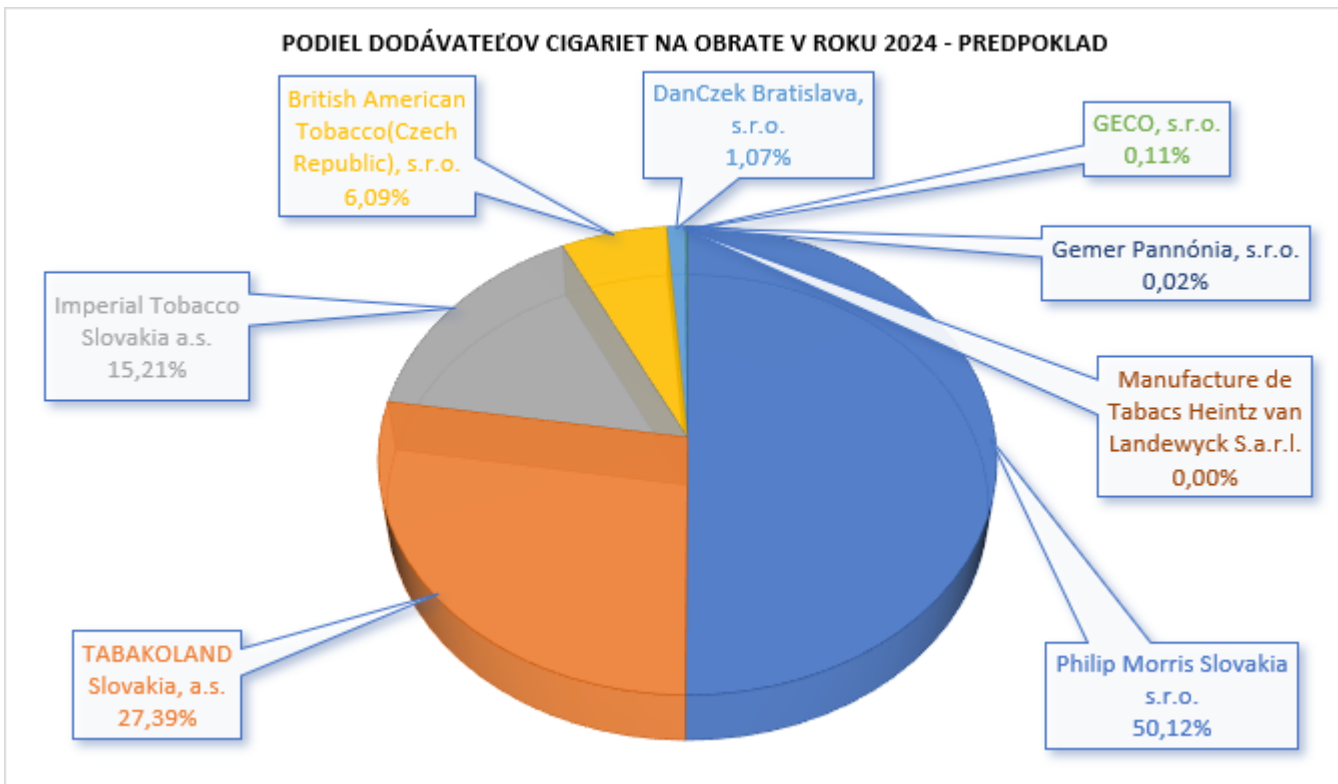


Podiel dodávateľov E-cigariet na obrate v roku 2022

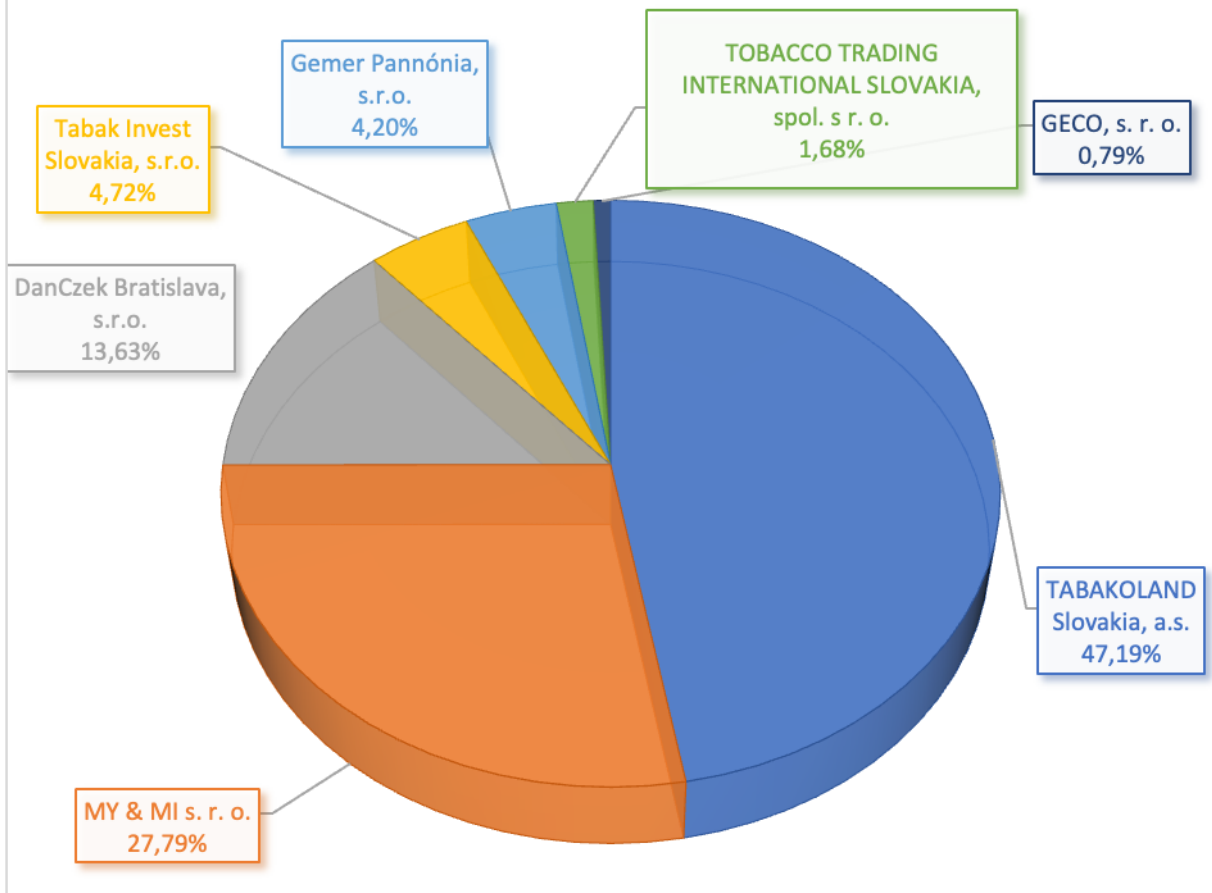




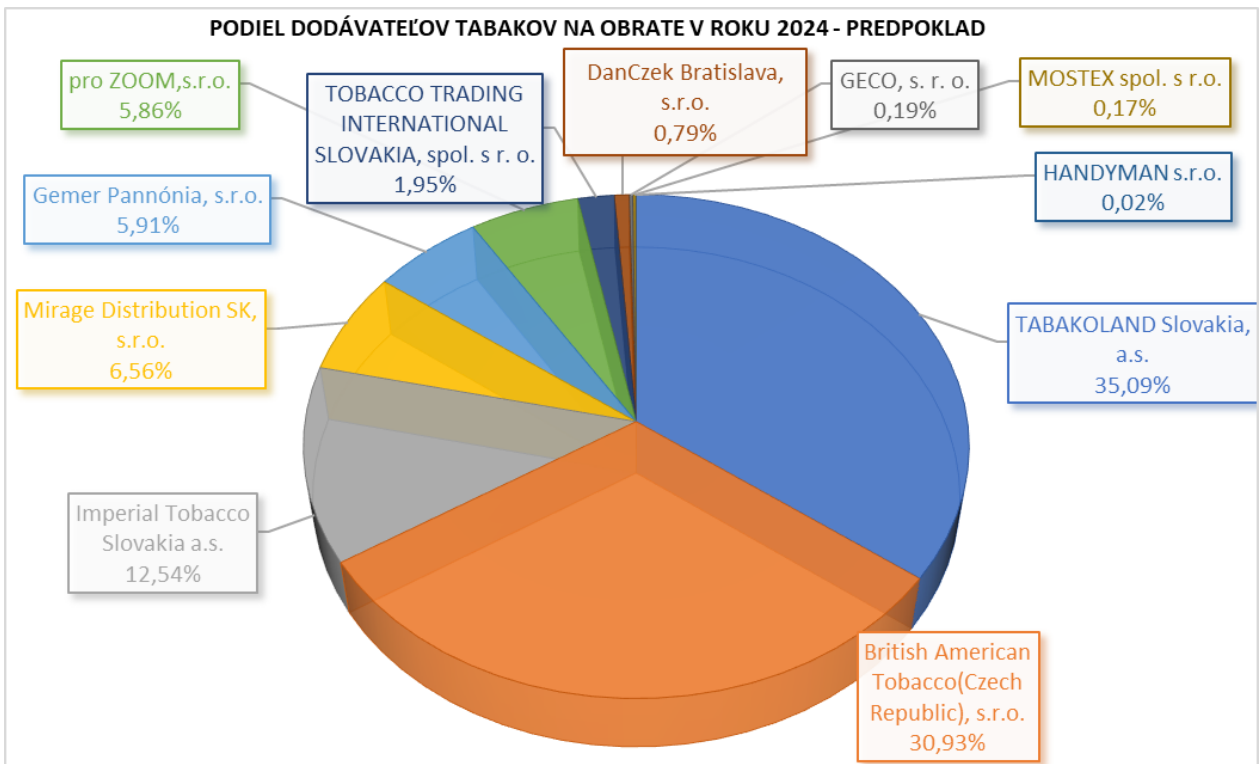
4. PREDPOKLADANÝ VÝVOJ V ROKU 2024



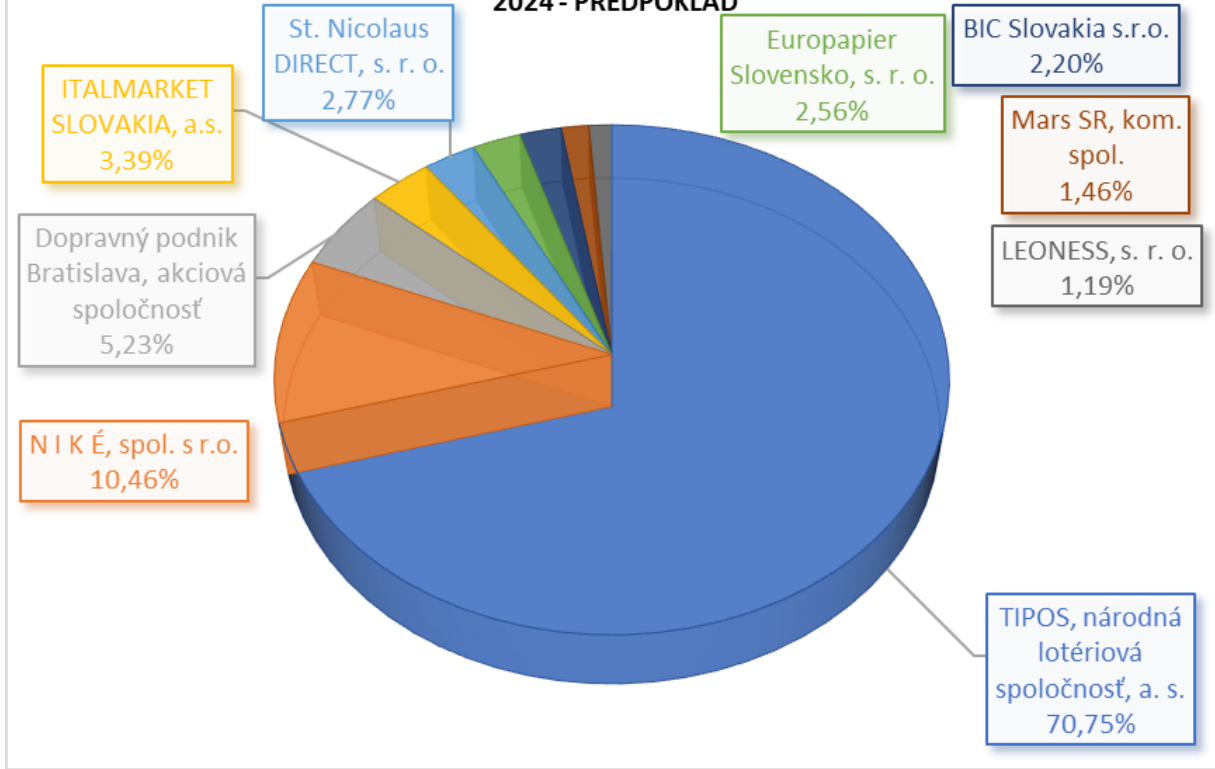
PODIEL DODÁVATEĽOV CIGÁR NA OBRATE V ROKU 2024 - PREDPOKLAD



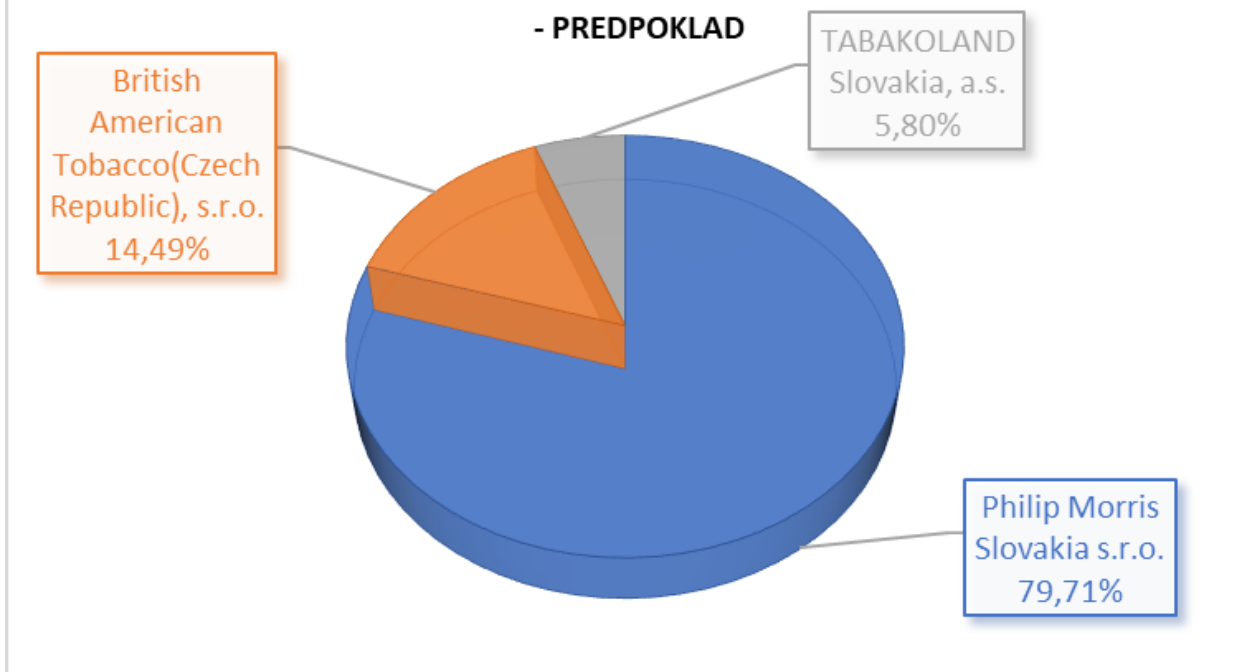
PODIEL DODÁVATEĽOV TABAKOV NA OBRATE V ROKU 2024 - PREDPOKLAD

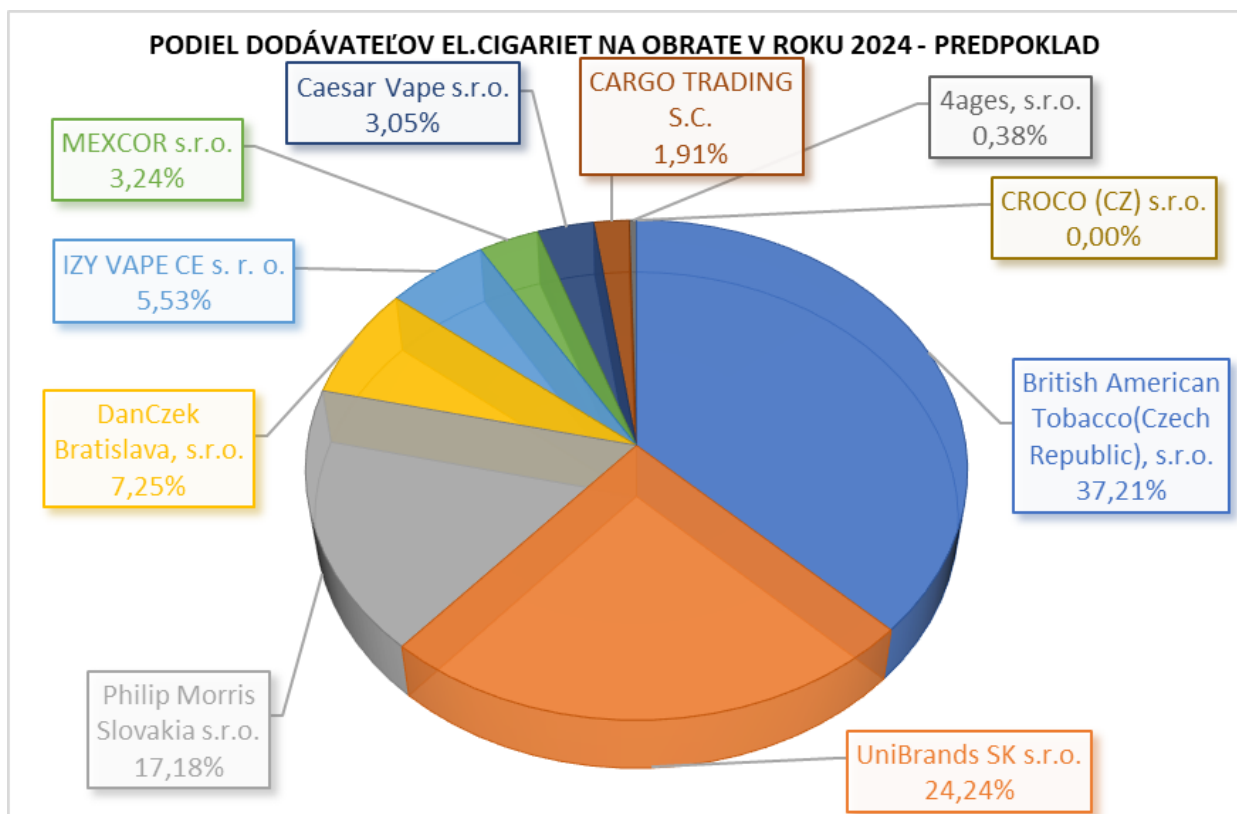


**PODIEL DODÁVATEĽOV DOPLNKOVÉHO SORTIMENTU NA OBRATE V ROKU
2024 - PREDPOKLAD**



**PODIEL DODÁVATEĽOV BTV A ZARIADENÍ NA OBRATE V ROKU 2024
- PREDPOKLAD**





V roku 2024 bude spoločnosť GGT pracovať na zefektívnení a rozvoji siete maloobchodných prevádzok spoločne s ďalším rozvojom centrálného, automatizovaného riadenia logistiky a skladových procesov.

Spoločnosť GGT si chce upevňovať a rozširovať postavenie na trhu z pohľadu tovarovej štruktúry. Pozitívny vývoj je možné očakávať v náraste obratu maloobchodných predajní a zefektívnení systému distribúcie tovaru. Rovnako pozitívny efekt bude mať ďalšie upevňovanie a rozvoj vzťahu s odberateľmi prostredníctvom digitalizácie procesu obchodovania a tým možnosti využiť nové, rýchle marketingové nástroje pre jeho rozvoj.

5. NÁVRH NA ROZDELENIE VÝSLEDKU HOSPODÁRENIA ZA ROK 2023

Predstavenstvo GGT a. s. predloží návrh na rozdelenie zisku za rok 2023 nasledovne: preúčtovanie HV - zisku vo výške 1 090 254,99 € na účet 428 – nerozdelený zisk minulých období .

6. ANALÝZA ŠTRUKTÚRY MAJETKU (V EUR)

	2021	%	2022	%	2023	%	BO-MO	Index
SPOLU MAJETOK	155 006 434	100	178 093 085	100	171 688 873	100	- 6 404 212	0,96
Neobežný majetok	77 977 267	50,31	82 329 448	46,23	76 048 145	44,29	- 6 281 302	0,92
Dlhodobý nehm. majetok	632 317	0,41	655 551	0,37	512 524	0,30	- 143 026	0,78
Dlhodobý hmotný majetok	26 401 154	17,03	27 688 022	15,55	27 635 776	16,10	- 52 245	1,00
Dlhodobý finančný majetok	50 943 797	32,87	53 985 875	30,31	47 899 845	27,90	- 6 086 031	0,89
Obežný majetok	75 061 827	48,42	93 774 671	52,65	93 659 806	54,55	- 114 865	1,00
Zásoby	14 969 653	9,66	27 307 978	15,33	29 467 015	17,16	2 159 037	1,08
Dlhodobé pohľadávky	3 697 103	2,39	3 747 846	2,10	3 975 727	2,32	227 882	1,06
Krátkodobé pohľadávky	53 380 505	34,44	58 375 372	32,78	58 409 290	34,02	33 918	1,00
Finančné účty	3 014 567	1,94	4 343 475	2,44	1 807 773	1,05	- 2 535 702	0,42
Časové rozlíšenie	1 967 340	1,27	1 988 966	1,12	1 980 922	1,15	- 8 044	1,00
Spolu vlastné imanie a záväzky	155 006 434	100,00	178 093 085	100,00	171 688 873	100,00	- 6 404 212	0,96
Vlastné imanie	12 995 676	8,38	13 654 229	7,67	14 629 256	8,52	975 027	1,07
Základné imanie	49 800	0,03	49 800	0,03	49 800	0,03	-	1,00
Ostatné kapitálové fondy	7 711 000	4,97	7 711 000	4,33	7 711 000	4,49	-	1,00
Fondy zo zisku	9 960	0,01	9 960	0,01	9 960	0,01	-	1,00
Oceňovacie rozdiely	140 803	0,09	280 669	0,16	165 441	0,10	- 115 228	0,59
Výsledok hospodárenia minulých rokov	4 763 625	3,07	5 084 113	2,85	5 602 800	3,26	518 687	1,10
Výsledok hospodárenia za účtovné obdobie	320 488	0,21	518 687	0,29	1 090 255	0,64	571 568	2,10
Záväzky	141 397 397	91,22	163 923 518	92,04	156 852 841	91,36	- 7 070 676	0,96
Rezervy	95 542	0,06	81 792	0,05	630 825	0,37	549 033	7,71
Dlhodobé záväzky	10 806 368	6,97	11 259 288	6,32	11 268 790	6,56	9 501	1,00
Krátkodobé záväzky	73 566 407	47,46	97 222 938	54,59	83 767 264	48,79	- 13 455 674	0,86
Bankové úvery a výpomoci	56 929 082	36,73	55 359 500	31,08	61 185 963	35,64	5 826 463	1,11
Časové rozlíšenie	613 361	0,40	515 338	0,29	206 776	0,12	- 308 562	0,40

Celkový majetok v porovnaní oproti predchádzajúcemu roku klesol o 4 %, čo predstavuje pokles o 6 404 212 €. Podiel neobežného majetku predstavoval 44% z celkového majetku, čo predstavuje pokles oproti minulému roku o 6 281 302 €. Obežný majetok bol v hodnote 93 659 806 €, čo je 54,55%-ný podiel na celkovom majetku spoločnosti. Najväčšou položkou obežného majetku boli krátkodobé pohľadávky vo výške 58 409 290€ (34,02% podiel na celkovom majetku). Zásoby tovaru tvorili 29 467 015 € - medziročný nárast o 2 159 037 € a na celkovom majetku sa podieľali 17,16%-ami. Finančné účty boli v hodnote 1 807 773 €, čo je 1,05%-ný podiel na majetku. Poslednú zložku tvoria položky časového rozlíšenia v účtovnej hodnote 1 980 922 €, ktoré sa na celkovom majetku podieľali 1,15 %.

Vlastné zdroje oproti minulému obdobiu zaznamenali nárast o 975 027 € a to najmä vplyvom kumulovania VH z min. rokov a nárastom VH za aktuálne účtovné obdobie. Podiel vlastných zdrojov na celkových je 8,52%. Podiel cudzieho kapitálu je 91,36 %, čo predstavuje medziročný pokles o 7 070 676 €. Najväčšou položkou sú krátkodobé záväzky s 14 %-ným medziročným poklesom. Najväčší podiel v rámci cudzích zdrojov majú krátkodobé záväzky 83 767 264 €. Ich podiel na celkovom kapitále predstavuje 48,79 %.

7. ZÁVER

Výročná správa bola vypracovaná v zmysle Zákona č.431/2002 Z. z. o účtovníctve podľa §20. Spoločnosť nemá organizačnú zložku v zahraničí a taktiež nemá náklady na výskum a vývoj. Spoločnosť v roku 2023 neobstarala vlastné akcie, dočasné listy, obchodné podiely a akcie, dočasné listy ani obchodné podiely ovládajúcej osoby. V roku 2023 bol vytvorený a splatený kapitálový vklad do spoločnosti FUEGO.SK s.r.o. a bol prerozdelený splatený príspevok do KZ zo spoločnosti Pressmedia, spol. s r.o.

V roku 2023 bola predaná spoločnosť TICKETMEDIA s r.o.

Údaje uvedené v tejto výročnej správe vychádzajú z účtovnej závierky za rok 2023 a z predchádzajúcich období. Súčasťou výročnej správy je účtovná závierka zostavená ku dňu 31.12.2023.

Audítorm pre rok 2023 je spoločnosť Ernst & Young Slovakia, spol. s r.o., ktorá bola ako audítork účtovnej závierky dňa 15.06.2023 schválená na valnom zhromaždení spoločnosti.

Správa nezávislého audítora

Akcionárom, dozornej rade a predstavenstvu spoločnosti GGT a.s.:

Správa z auditu účtovnej závierky

Názor

Uskutočnili sme audit účtovnej závierky spoločnosti GGT a.s. („Spoločnosť“), ktorá obsahuje súvahu k 31. decembru 2023, výkaz ziskov a strát za rok končiaci sa k uvedenému dátumu, a poznámky, ktoré obsahujú súhrn významných účtovných zásad a účtovných metód.

Podľa nášho názoru, priložená účtovná závierka poskytuje pravdivý a verný obraz finančnej situácie Spoločnosti k 31. decembru 2023 a výsledku jej hospodárenia za rok končiaci sa k uvedenému dátumu podľa zákona č. 431/2002 Z.z. o účtovníctve v znení neskorších predpisov (ďalej len „zákon o účtovníctve“).

Základ pre názor

Audit sme vykonali podľa medzinárodných auditorských štandardov (International Standards on Auditing, „ISAs“). Naša zodpovednosť podľa týchto štandardov je uvedená v odseku Zodpovednosť audítora za audit účtovnej závierky. Od Spoločnosti sme nezávislí podľa ustanovení zákona č. 423/2015 o štatutárnom audite a o zmene a doplnení zákona č. 431/2002 Z. z. o účtovníctve v znení neskorších predpisov (ďalej len „zákon o štatutárnom audite“) týkajúcich sa etiky, vrátane Etického kódexu audítora, relevantných pre náš audit účtovnej závierky a splnili sme aj ostatné požiadavky týchto ustanovení týkajúcich sa etiky. Sme presvedčení, že auditorské dôkazy, ktoré sme získali, poskytujú dostatočný a vhodný základ pre náš názor.

Zodpovednosť štatutárneho orgánu a osôb poverených spravovaním za účtovnú závierku

Štatutárny orgán je zodpovedný za zostavenie tejto účtovnej závierky tak, aby poskytovala pravdivý a verný obraz podľa zákona o účtovníctve a za tie interné kontroly, ktoré považuje za potrebné na zostavenie účtovnej závierky, ktorá neobsahuje významné nesprávnosti, či už v dôsledku podvodu alebo chyby.

Pri zostavovaní účtovnej závierky je štatutárny orgán zodpovedný za zhodnotenie schopnosti Spoločnosti nepretržite pokračovať vo svojej činnosti, za opísanie skutočností týkajúcich sa nepretržitého pokračovania v činnosti, ak je to potrebné, a za použitie predpokladu nepretržitého pokračovania v činnosti v účtovníctve, ibaže by mal v úmysle Spoločnosť zlikvidovať alebo ukončiť jej činnosť, alebo by nemal inú realistickú možnosť než tak urobiť.

Osoby poverené spravovaním sú zodpovedné za dohľad nad procesom finančného výkazníctva Spoločnosti.

Zodpovednosť audítora za audit účtovnej závierky

Našou zodpovednosťou je získať primerané uistenie, či účtovná závierka ako celok neobsahuje významné nesprávnosti, či už v dôsledku podvodu alebo chyby, a vydať správu audítora, vrátane názoru. Primerané uistenie je uistenie vysokého stupňa, ale nie je zárukou toho, že audit vykonaný

podľa ISAs vždy odhalí významné nesprávosti, ak také existujú. Nesprávosti môžu vzniknúť v dôsledku podvodu alebo chyby a za významné sa považujú vtedy, ak by sa dalo odôvodnene očakávať, že jednotlivito alebo v súhrne by mohli ovplyvniť ekonomické rozhodnutia používateľov, uskutočnené na základe tejto účtovnej závierky.

V rámci auditu uskutočneného podľa ISAs, počas celého auditu uplatňujeme odborný úsudok a zachovávame profesionálny skepticizmus. Okrem toho:

- Identifikujeme a posudzujeme riziká významnej nesprávosti účtovnej závierky, či už v dôsledku podvodu alebo chyby, navrhujeme a uskutočňujeme audítorské postupy reagujúce na tieto riziká a získavame audítorské dôkazy, ktoré sú dostatočné a vhodné na poskytnutie základu pre náš názor. Riziko neodhalenia významnej nesprávosti v dôsledku podvodu je vyššie ako toto riziko v dôsledku chyby, pretože podvod môže zahŕňať tajnú dohodu, falšovanie, úmyselné vynechanie, nepravdivé vyhlásenie alebo obídenie internej kontroly.
- Oboznamujeme sa s internými kontrolami relevantnými pre audit, aby sme mohli navrhnúť audítorské postupy vhodné za daných okolností, ale nie za účelom vyjadrenia názoru na efektívnosť interných kontrol Spoločnosti.
- Hodnotíme vhodnosť použitých účtovných zásad a účtovných metód a primeranosť účtovných odhadov a uvedenie s nimi súvisiacich informácií, uskutočnené štatutárnym orgánom.
- Robíme záver o tom, či štatutárny orgán vhodne v účtovníctve používa predpoklad nepretržitého pokračovania v činnosti a na základe získaných audítorských dôkazov záver o tom, či existuje významná neistota v súvislosti s udalosťami alebo okolnosťami, ktoré by mohli významne spochybníť schopnosť Spoločnosti nepretržite pokračovať v činnosti. Ak dospejeme k záveru, že významná neistota existuje, sme povinní upozorniť v našej správe audítora na súvisiace informácie uvedené v účtovnej závierke alebo, ak sú tieto informácie nedostatočné, modifikovať náš názor. Naše závery vychádzajú z audítorských dôkazov získaných do dátumu vydania našej správy audítora. Budúce udalosti alebo okolnosti však môžu spôsobiť, že spoločnosť prestane pokračovať v nepretržitej činnosti.
- Hodnotíme celkovú prezentáciu, štruktúru a obsah účtovnej závierky vrátane informácií v nej uvedených, ako aj to, či účtovná závierka zachytáva uskutočnené transakcie a udalosti spôsobom, ktorý vedie k ich vernému zobrazeniu.

S osobami poverenými spravovaním komunikujeme okrem iného o plánovanom rozsahu a harmonograme auditu a o významných zisteniach auditu, vrátane všetkých významných nedostatkov internej kontroly, ktoré počas nášho auditu zistíme.

Správa k ďalším požiadavkám zákonov a iných právnych predpisov

Správa k informáciám, ktoré sa uvádzajú vo výročnej správe

Štatutárny orgán je zodpovedný za informácie uvedené vo výročnej správe, zostavenej podľa požiadaviek zákona o účtovníctve. Náš vyššie uvedený názor na účtovnú závierku sa nevzťahuje na iné informácie vo výročnej správe.

V súvislosti s auditom účtovnej závierky je našou zodpovednosťou oboznámenie sa s informáciami uvedenými vo výročnej správe a posúdenie, či tieto informácie nie sú vo významnom nesúlade s auditovanou účtovnou závierkou alebo našimi poznatkami, ktoré sme získali počas auditu účtovnej závierky, alebo sa inak zdajú byť významne nesprávne.

Posúdili sme, či výročná správa Spoločnosti obsahuje informácie, ktorých uvedenie vyžaduje zákon o účtovníctve.

Na základe prác vykonaných počas auditu účtovnej závierky, podľa nášho názoru:

- informácie uvedené vo výročnej správe zostavenej za rok 2023 sú v súlade s účtovnou závierkou za daný rok,
- výročná správa obsahuje informácie podľa zákona o účtovníctve.

Okrem toho, na základe našich poznatkov o účtovnej jednotke a situácii v nej, ktoré sme získali počas auditu účtovnej závierky, sme povinní uviesť, či sme zistili významné nesprávnosti vo výročnej správe, ktorú sme obdržali pred dátumom vydania tejto správy audítora. V tejto súvislosti neexistujú zistenia, ktoré by sme mali uviesť.

22. apríla 2024
Bratislava, Slovenská republika

Ernst & Young Slovakia, spol. s r.o.
Licencia SKAU č. 257



Ing. Peter Uram-Hrišo, štatutárny audítor
Licencia UDVA č. 996

ÚČTOVNÁ ZÁVIERKA

podnikateľov v podvojnóm účtovníctve



zostavená k 3 1 . 1 2 . 2 0 2 3

Číselné údaje sa zarovnávajú vpravo, ostatné údaje sa píše zľava. Nevyplnené riadky sa ponechávajú prázdne.

Údaje sa vyplňajú paličkovým písmom (podľa tohto vzoru), písacím strojom alebo tlačiarňou, a to čiernou alebo tmavomodrou farbou.

Á Ä B Č D É F G H Í J K L M N O P Q R Š T Ú V X Ý Ž 0 1 2 3 4 5 6 7 8 9

Daňové identifikačné číslo 2 0 2 0 2 5 6 9 5 3 IČO 3 5 7 9 1 8 2 9 SK NACE 4 6 . 3 5 . 0	Účtovná závierka <input checked="" type="checkbox"/> riadna <input type="checkbox"/> mimoriadna <input type="checkbox"/> priebežná	Účtovná jednotka malá <input checked="" type="checkbox"/> veľká (vyznačí sa x)	Mesiac Rok Za obdobie od 1 2 0 2 3 do 1 2 2 0 2 3 Bezprostredne predchádzajúce obdobie od 1 2 0 2 2 do 1 2 2 0 2 2
---	---	---	--

Priložené súčasti účtovnej závierky

 Súvaha (Úč POD 1-01)
(v celých eurách)

 Výkaz ziskov a strát (Úč POD 2-01)
(v celých eurách)

 Poznámky (Úč POD 3-01)
(v celých eurách alebo eurocentoch)

Obchodné meno (názov) účtovnej jednotky

GGT a . s .

Sídlo účtovnej jednotky

Ulica

STARÁ VAJNORSKÁ

Číslo

9

PSČ

Obec

8 3 1 0 4 BRATISLAVA

Označenie obchodného registra a číslo zápisu obchodnej spoločnosti

M e s t s k ý s ú d B r a t i s l a v a I I I , O d d i e l ;

S a , V l o ž k a č í s l o ; 4 0 3 6 / B

Telefónne číslo

0 2 / 4 9 8 9 3 7 0 4

Faxové číslo

0 2 / 4 9 8 9 3 7 0 2

E-mailová adresa

S E K R E T A R I A T @ G G T A B A K . S K

Zostavená dňa:

1 9 . 0 3 . 2 0 2 4

Schválená dňa:

. . 2 0

Podpisový záznam štatutárneho orgánu účtovnej jednotky alebo člena štatutárneho orgánu účtovnej jednotky alebo podpisový záznam fyzickej osoby, ktorá je účtovnou jednotkou:

Záznamy daňového úradu

Miesto pre evidenčné číslo

Odtlačok prezentačnej pečiatky daňového úradu



Ozna- čenie a	STRANA AKTÍV b	Číslo riadku c	Bežné účtovné obdobie		Bezprostredne predchádzajúce účtovné obdobie		
			1	Brutto - časť 1		Netto 2	Netto 3
				Korekcia - časť 2			
	SPOLU MAJETOK r. 02 + r. 33 + r. 74	01	1 9 4 8 1 3 2 8 4	1 7 1 6 8 8 8 7 3			
			2 3 1 2 4 4 1 1	1 7 8 0 9 3 0 8 5			
A.	Neobežný majetok r. 03 + r. 11 + r. 21	02	9 7 8 8 5 4 9 8	7 6 0 4 8 1 4 5			
			2 1 8 3 7 3 5 3	8 2 3 2 9 4 4 9			
A.I.	Dlhodobý nehmotný majetok súčet (r. 04 až r. 10)	03	1 8 4 8 6 7 4	5 1 2 5 2 4			
			1 3 3 6 1 5 0	6 5 5 5 5 1			
A.I.1.	Aktivované náklady na vývoj (012) - /072, 091A/	04					
2.	Softvér (013) - /073, 091A/	05	2 7 2 3 0 0	1 7 3 1 5 4			
			9 9 1 4 6	1 3 1 2 7 3			
3.	Oceniťelné práva (014) - /074, 091A/	06	6 3 0 9 6 9	2 3 7 7 4 0			
			3 9 3 2 2 9	2 8 7 6 4 4			
4.	Goodwill (015) - /075, 091A/	07	9 4 5 4 0 5	1 0 1 6 3 0			
			8 4 3 7 7 5	2 3 6 6 3 4			
5.	Ostatný dlhodobý nehmotný majetok (019, 01X) - /079, 07X, 091A/	08					
6.	Obstarávaný dlhodobý nehmotný majetok (041) - /093/	09					
7.	Poskytnuté preddavky na dlhodobý nehmotný majetok (051) - /095A/	10					
A.II.	Dlhodobý hmotný majetok súčet (r. 12 až r. 20)	11	4 8 1 3 6 9 7 9	2 7 6 3 5 7 7 6			
			2 0 5 0 1 2 0 3	2 7 6 8 8 0 2 2			
A.II.1.	Pozemky (031) - /092A/	12	3 3 7 8 9 1 4	3 3 7 8 9 1 4			
				3 3 7 8 9 1 4			
2.	Stavby (021) - /081, 092A/	13	1 8 5 1 2 3 4 3	1 3 3 3 3 7 7 2			
			5 1 7 8 5 7 1	1 3 7 3 3 0 3 1			
3.	Samostatné hnuťelné veci a súbory hnuťelných vecí (022) - /082, 092A/	14	1 9 4 8 9 2 1 3	7 6 9 9 8 1 7			
			1 1 7 8 9 3 9 6	7 1 3 2 8 4 6			



Označenie a	STRANA AKTÍV b	Číslo riadku c	Bežné účtovné obdobie		Bezprostredne predchádzajúce účtovné obdobie		
			1	Brutto - časť 1		Netto 2	Netto 3
				Korekcia - časť 2			
4.	Pestovateľské celky trvalých porastov (025) - /085, 092A/	15					
5.	Základné stádo a ťažné zvieratá (026) - /086, 092A/	16					
6.	Ostatný dlhodobý hmotný majetok (029, 02X, 032) - /089, 08X, 092A/	17	6 6 8 2 8 9 6	3 1 4 9 6 6 0			
			3 5 3 3 2 3 6		2 9 7 6 3 1 3		
7.	Obstarávaný dlhodobý hmotný majetok (042) - /094/	18	6 3 6 1 3	6 3 6 1 3			
					1 4 2 8 8 0		
8.	Poskytnuté preddavky na dlhodobý hmotný majetok (052) - /095A/	19	1 0 0 0 0	1 0 0 0 0			
					3 2 4 0 3 8		
9.	Opravná položka k nadobudnutému majetku (+/- 097) +/- 098	20					
A.III.	Dlhodobý finančný majetok súčet (r. 22 až r. 32)	21	4 7 8 9 9 8 4 5	4 7 8 9 9 8 4 5			
					5 3 9 8 5 8 7 6		
A.III.1.	Podielové cenné papiere a podiely v prepojených účtovných jednotkách (061A, 062A, 063A) - /096A/	22	8 2 0 6 6 5 8	8 2 0 6 6 5 8			
					7 5 2 6 8 8 6		
2.	Podielové cenné papiere a podiely s podielovou účasťou okrem v prepojených účtovných jednotkách (062A) - /096A/	23	8 8 5 2 5 0 0	8 8 5 2 5 0 0			
					1 5 0 9 5 4 2 4		
3.	Ostatné realizovateľné cenné papiere a podiely (063A) - /096A/	24					
4.	Pôžičky prepojeným účtovným jednotkám (066A) - /096A/	25	3 0 4 1 6 0 7 9	3 0 4 1 6 0 7 9			
					2 8 5 3 1 6 8 3		
5.	Pôžičky v rámci podielovej účasti okrem prepojeným účtovným jednotkám (066A) - /096A/	26					
6.	Ostatné pôžičky (067A) - /096A/	27			6 5 9 1 8		
7.	Dlhové cenné papiere a ostatný dlhodobý finančný majetok (065A, 069A,06XA) - /096A/	28					



Označenie a	STRANA AKTÍV b	Číslo riadku c	Bežné účtovné obdobie		Bezprostredne predchádzajúce účtovné obdobie
			1	2	
			Brutto - časť 1	Netto	Netto
			Korekcia - časť 2		
8.	Pôžičky a ostatný dlhodobý finančný majetok so zostatkovou dobou splatnosti najviac jeden rok (066A, 067A, 069A, 06XA) - /096A/	29	4 2 4 6 0 8	4 2 4 6 0 8	2 7 6 5 9 6 5
9.	Účty v bankách s dobou viazanosti dlhšou ako jeden rok (22XA)	30			
10.	Obstarávaný dlhodobý finančný majetok (043) - /096A/	31			
11.	Poskytnuté preddavky na dlhodobý finančný majetok (053) - /095A/	32			
B.	Obežný majetok r. 34 + r. 41 + r. 53 + r. 66 + r. 71	33	9 4 9 4 6 8 6 4	9 3 6 5 9 8 0 6	
			1 2 8 7 0 5 8		9 3 7 7 4 6 7 0
B.I.	Zásoby súčet (r. 35 až r. 40)	34	2 9 7 7 0 8 5 7	2 9 4 6 7 0 1 5	
			3 0 3 8 4 2		2 7 3 0 7 9 7 8
B.I.1.	Materiál (112, 119, 11X) - /191, 19X/	35	2 0 2 6 1	2 0 2 6 1	
					1 1 3 2 8 3
2.	Nedokončená výroba a polotovary vlastnej výroby (121, 122, 12X) - /192, 193, 19X/	36			
3.	Výrobky (123) - /194/	37			
4.	Zvieratá (124) - /195/	38	2	2	2
5.	Tovar (132, 133, 13X, 139) - /196, 19X/	39	2 9 7 5 0 5 9 4	2 9 4 4 6 7 5 2	
			3 0 3 8 4 2		2 7 1 9 4 6 9 3
6.	Poskytnuté preddavky na zásoby (314A) - /391A/	40			
B.II.	Dlhodobé pohľadávky súčet (r. 42 + r. 46 až r. 52)	41	4 2 0 6 5 5 7	3 9 7 5 7 2 7	
			2 3 0 8 3 0		3 7 4 7 8 4 6
B.II.1.	Pohľadávky z obchodného styku súčet (r. 43 až r. 45)	42	3 0 6 1 9 8 0	3 0 6 1 9 8 0	
					2 9 7 4 2 9 0



Označenie a	STRANA AKTÍV b	Číslo riadku c	Bežné účtovné obdobie		Bezprostredne predchádzajúce účtovné obdobie
			1	2	
			Brutto - časť 1	Netto	Netto
			Korekcia - časť 2		
1.a.	Pohľadávky z obchodného styku voči prepojeným účtovným jednotkám (311A, 312A, 313A, 314A, 315A, 31XA) - /391A/	43	2 1 0 0 0 0 0	2 1 0 0 0 0 0	2 0 9 8 0 0 0
1.b.	Pohľadávky z obchodného styku v rámci podielovej účasti okrem pohľadávok voči prepojeným účtovným jednotkám (311A, 312A, 313A, 314A, 315A, 31XA) - /391A/	44			
1.c.	Ostatné pohľadávky z obchodného styku (311A, 312A, 313A, 314A, 315A, 31XA) - /391A/	45	9 6 1 9 8 0	9 6 1 9 8 0	8 7 6 2 9 0
2.	Čistá hodnota zákazky (316A)	46			
3.	Ostatné pohľadávky voči prepojeným účtovným jednotkám (351A) - /391A/	47			
4.	Ostatné pohľadávky v rámci podielovej účasti okrem pohľadávok voči prepojeným účtovným jednotkám (351A) - /391A/	48			
5.	Pohľadávky voči spoločníkom, členom a združeniu (354A, 355A, 358A, 35XA) - /391A/	49	7 0 0 0 0 0	7 0 0 0 0 0	7 0 0 0 0 0
6.	Pohľadávky z derivátových operácií (373A, 376A)	50			
7.	Iné pohľadávky (335A, 336A, 33XA, 371A, 374A, 375A, 378A) - /391A/	51	2 3 0 8 3 0		
			2 3 0 8 3 0		
8.	Odložená daňová pohľadávka (481A)	52	2 1 3 7 4 7	2 1 3 7 4 7	7 3 5 5 6
B.III.	Krátkodobé pohľadávky súčet (r. 54 + r. 58 až r. 65)	53	5 9 1 6 1 6 7 7	5 8 4 0 9 2 9 1	
			7 5 2 3 8 6		5 8 3 7 5 3 7 1
B.III.1.	Pohľadávky z obchodného styku súčet (r. 55 až r. 57)	54	5 6 1 2 9 4 7 0	5 5 4 2 2 7 9 0	
			7 0 6 6 8 0		5 4 8 1 3 2 1 0
1.a.	Pohľadávky z obchodného styku voči prepojeným účtovným jednotkám (311A, 312A, 313A, 314A, 315A, 31XA) - /391A/	55	2 6 1 2 8 2 1 4	2 6 1 2 8 2 1 4	2 4 8 7 7 9 5 4
1.b.	Pohľadávky z obchodného styku v rámci podielovej účasti okrem pohľadávok voči prepojeným účtovným jednotkám (311A, 312A, 313A, 314A, 315A, 31XA) - /391A/	56			



Označenie a	STRANA AKTÍV b	Číslo riadku c	Bežné účtovné obdobie		Bezprostredne predchádzajúce účtovné obdobie		
			1	Brutto - časť 1		Netto 2	Netto 3
				Korekcia - časť 2			
1.c.	Ostatné pohľadávky z obchodného styku (311A, 312A, 313A, 314A, 315A, 31XA) - /391A/	57	3 0 0 0 1 2 5 6	2 9 2 9 4 5 7 6			
			7 0 6 6 8 0		2 9 9 3 5 2 5 6		
2.	Čistá hodnota zákazky (316A)	58					
3.	Ostatné pohľadávky voči prepojeným účtovným jednotkám (351A) - /391A/	59	1 5 0 2 2 4 8	1 5 0 2 2 4 8			
					6 0 2 1 1 9		
4.	Ostatné pohľadávky v rámci podielovej účasti okrem pohľadávok voči prepojeným účtovným jednotkám (351A) - /391A/	60					
5.	Pohľadávky voči spoločníkom, členom a združeniu (354A, 355A, 358A, 35XA, 398A) - /391A/	61	1 0 0 5 9 0	1 0 0 5 9 0			
6.	Sociálne poistenie (336A) - /391A/	62					
7.	Daňové pohľadávky a dotácie (341, 342, 343, 345, 346, 347) - /391A/	63	5 7 0 0	5 7 0 0			
					8 3 9 3 2		
8.	Pohľadávky z derivátových operácií (373A, 376A)	64					
9.	Iné pohľadávky (335A, 33XA, 371A, 374A, 375A, 378A) - /391A/	65	1 4 2 3 6 6 9	1 3 7 7 9 6 3			
			4 5 7 0 6		2 8 7 6 1 1 0		
B.IV.	Krátkodobý finančný majetok súčet (r. 67 až r. 70)	66					
B.IV.1.	Krátkodobý finančný majetok v prepojených účtovných jednotkách (251A, 253A, 256A, 257A, 25XA) - /291A, 29XA/	67					
2.	Krátkodobý finančný majetok bez krátkodobého finančného majetku v prepojených účtovných jednotkách (251A, 253A, 256A, 257A, 25XA) - /291A, 29XA/	68					
3.	Vlastné akcie a vlastné obchodné podiely (252)	69					
4.	Obstarávaný krátkodobý finančný majetok (259, 314A) - /291A/	70					



Označenie a	STRANA AKTÍV b	Číslo riadku c	Bežné účtovné obdobie		Bezprostredne predchádzajúce účtovné obdobie
			1	2	3
			Brutto - časť 1	Netto	
			Korekcia - časť 2		Netto
B.V.	Finančné účty r. 72 + r. 73	71	1 8 0 7 7 7 3	1 8 0 7 7 7 3	
					4 3 4 3 4 7 5
B.V.1.	Peniaze (211, 213, 21X)	72	1 2 4 1 5	1 2 4 1 5	
					8 5 9 9
2.	Účty v bankách (221A, 22X, +/- 261)	73	1 7 9 5 3 5 8	1 7 9 5 3 5 8	
					4 3 3 4 8 7 6
C.	Časové rozlíšenie súčet (r. 75 až r. 78)	74	1 9 8 0 9 2 2	1 9 8 0 9 2 2	
					1 9 8 8 9 6 6
C.1.	Náklady budúcich období dlhodobé (381A, 382A)	75	1 6 1 3 9 4 1	1 6 1 3 9 4 1	
					1 6 3 4 8 9 4
2.	Náklady budúcich období krátkodobé (381A, 382A)	76	3 4 5 2 6 8	3 4 5 2 6 8	
					3 3 3 9 8 6
3.	Príjmy budúcich období dlhodobé (385A)	77			
4.	Príjmy budúcich období krátkodobé (385A)	78	2 1 7 1 3	2 1 7 1 3	
					2 0 0 8 6

Označenie a	STRANA PASÍV b	Číslo riadku c	Bežné účtovné obdobie 4	Bezprostredne predchádzajúce účtovné obdobie 5
	SPOLU VLASTNÉ IMANIE A ZÁVÄZKY r. 80 + r. 101 + r. 141	79	1 7 1 6 8 8 8 7 3	1 7 8 0 9 3 0 8 5
A.	Vlastné imanie r. 81 + r. 85 + r. 86 + r. 87 + r. 90 + r. 93 + r. 97 + r. 100	80	1 4 6 2 9 2 5 6	1 3 6 5 4 2 2 9
A.I.	Základné imanie súčet (r. 82 až r. 84)	81	4 9 8 0 0	4 9 8 0 0
A.I.1.	Základné imanie (411 alebo +/- 491)	82	4 9 8 0 0	4 9 8 0 0
2.	Zmena základného imania +/- 419	83		
3.	Pohľadávky za upísané vlastné imanie (/-/353)	84		
A.II.	Emisné ážio (412)	85		
A.III.	Ostatné kapitálové fondy (413)	86	7 7 1 1 0 0 0	7 7 1 1 0 0 0
A.IV.	Zákonné rezervné fondy r. 88 + r. 89	87	9 9 6 0	9 9 6 0
A.IV.1.	Zákonný rezervný fond a nedeliteľný fond (417A, 418, 421A, 422)	88	9 9 6 0	9 9 6 0
2.	Rezervný fond na vlastné akcie a vlastné podiely (417A, 421A)	89		



Označenie a	STRANA PASÍV b	Číslo riadku c	Bežné účtovné obdobie 4	Bezprostredne predchádzajúce účtovné obdobie 5
A.V.	Ostatné fondy zo zisku r. 91 + r. 92	90		
A.V.1.	Štatutárne fondy (423, 42X)	91		
2.	Ostatné fondy (427, 42X)	92		
A.VI.	Oceňovacie rozdiely z precenenia súčet (r. 94 až r. 96)	93	1 6 5 4 4 1	2 8 0 6 6 9
A.VI.1.	Oceňovacie rozdiely z precenenia majetku a záväzkov (+/- 414)	94	1 6 5 4 4 1	2 8 0 6 6 9
2.	Oceňovacie rozdiely z kapitálových účastín (+/- 415)	95		
3.	Oceňovacie rozdiely z precenenia pri zlúčení, splnutí a rozdelení (+/- 416)	96		
A.VII.	Výsledok hospodárenia minulých rokov r. 98 + r. 99	97	5 6 0 2 8 0 0	5 0 8 4 1 1 3
A.VII.1.	Nerozdelený zisk minulých rokov (428)	98	7 7 2 6 2 4 2	7 2 0 7 5 5 5
2.	Neuhrazená strata minulých rokov (/-/429)	99	- 2 1 2 3 4 4 2	- 2 1 2 3 4 4 2
A.VIII.	Výsledok hospodárenia za účtovné obdobie po zdanení +/- r. 01 - (r. 81 + r. 85 + r. 86 + r. 87 + r. 90 + r. 93 + r. 97 + r. 101 + r. 141)	100	1 0 9 0 2 5 5	5 1 8 6 8 7
B.	Záväzky r. 102 + r. 118 + r. 121 + r. 122 + r. 136 + r. 139 + r. 140	101	1 5 6 8 5 2 8 4 1	1 6 3 9 2 3 5 1 8
B.I.	Dlhodobé záväzky súčet (r. 103 + r. 107 až r. 117)	102	1 1 2 6 8 7 9 0	1 1 2 5 9 2 8 8
B.I.1.	Dlhodobé záväzky z obchodného styku súčet (r. 104 až r. 106)	103	1 6 8 6 2 7	2 3 0 3 6 8
1.a.	Záväzky z obchodného styku voči prepojeným účtovným jednotkám (321A, 475A, 476A)	104	4 4 7 3 4	4 4 7 3 4
1.b.	Záväzky z obchodného styku v rámci podielovej účasti okrem záväzkov voči prepojeným účtovným jednotkám (321A, 475A, 476A)	105		
1.c.	Ostatné záväzky z obchodného styku (321A, 475A, 476A)	106	1 2 3 8 9 3	1 8 5 6 3 4
2.	Čistá hodnota zákazky (316A)	107		
3.	Ostatné záväzky voči prepojeným účtovným jednotkám (471A, 47XA)	108		
4.	Ostatné záväzky v rámci podielovej účasti okrem záväzkov voči prepojeným účtovným jednotkám (471A, 47XA)	109		
5.	Ostatné dlhodobé záväzky (479A, 47XA)	110	1 0 8 1 1 8 5 1	1 0 5 5 2 1 9 9
6.	Dlhodobé prijaté preddavky (475A)	111		
7.	Dlhodobé zmenky na úhradu (478A)	112		
8.	Vydané dlhopisy (473A/-/255A)	113		
9.	Záväzky zo sociálneho fondu (472)	114	1 0 3 2 9 0	9 0 9 4 4
10.	Iné dlhodobé záväzky (336A, 372A, 474A, 47XA)	115	1 8 5 0 2 2	3 8 5 7 7 7
11.	Dlhodobé záväzky z derivátových operácií (373A, 377A)	116		
12.	Odložený daňový záväzok (481A)	117		



Označenie a	STRANA PASÍV b	Číslo riadku c	Bežné účtovné obdobie 4	Bezprostredne predchádzajúce účtovné obdobie 5
B.II.	Dlhodobé rezervy r. 119 + r. 120	118		
B.II.1.	Zákonné rezervy (451A)	119		
	2. Ostatné rezervy (459A, 45XA)	120		
B.III.	Dlhodobé bankové úvery (461A, 46XA)	121	7 0 2 3 8 5 5	1 9 5 0 0 0 0
B.IV.	Krátkodobé záväzky súčet (r. 123 + r. 127 až r. 135)	122	8 3 7 6 7 2 6 4	9 7 2 2 2 9 3 9
B.IV.1.	Záväzky z obchodného styku súčet (r. 124 až r. 126)	123	5 1 8 1 5 1 1 2	5 1 3 6 4 5 9 4
1.a.	Záväzky z obchodného styku voči prepojeným účtovným jednotkám (321A, 322A, 324A, 325A, 326A, 32XA, 475A, 476A, 478A, 47XA)	124	1 2 8 3 6 8 9 0	1 8 6 2 0 4 0 0
1.b.	Záväzky z obchodného styku v rámci podielovej účasti okrem záväzkov voči prepojeným účtovným jednotkám (321A, 322A, 324A, 325A, 326A, 32XA, 475A, 476A, 478A, 47XA)	125		
1.c.	Ostatné záväzky z obchodného styku (321A, 322A, 324A, 325A, 326A, 32XA, 475A, 476A, 478A, 47XA)	126	3 8 9 7 8 2 2 2	3 2 7 4 4 1 9 4
	2. Čistá hodnota zákazky (316A)	127		
	3. Ostatné záväzky voči prepojeným účtovným jednotkám (361A, 36XA, 471A, 47XA)	128	6 4 0 3 3 3 7	2 0 6 7 1 9 7 3
	4. Ostatné záväzky v rámci podielovej účasti okrem záväzkov voči prepojeným účtovným jednotkám (361A, 36XA, 471A, 47XA)	129		
	5. Záväzky voči spoločníkom a združeniu (364, 365, 366, 367, 368, 398A, 478A, 479A)	130		
	6. Záväzky voči zamestnancom (331, 333, 33X, 479A)	131	4 9 8 0 8 1	4 2 3 4 3 2
	7. Záväzky zo sociálneho poistenia (336A)	132	2 7 6 0 9 1	2 4 3 3 4 0
	8. Daňové záväzky a dotácie (341, 342, 343, 345, 346, 347, 34X)	133	2 4 3 7 7 3 0 6	2 4 1 3 5 1 3 0
	9. Záväzky z derivátových operácií (373A, 377A)	134		
	10. Iné záväzky (372A, 379A, 474A, 475A, 479A, 47XA)	135	3 9 7 3 3 7	3 8 4 4 7 0
B.V.	Krátkodobé rezervy r. 137 + r. 138	136	6 3 0 8 2 5	8 1 7 9 2
B.V.1.	Zákonné rezervy (323A, 451A)	137	5 8 7 0 5	5 9 6 7 2
	2. Ostatné rezervy (323A, 32X, 459A, 45XA)	138	5 7 2 1 2 0	2 2 1 2 0
B.VI.	Bežné bankové úvery (221A, 231, 232, 23X, 461A, 46XA)	139	5 2 0 0 9 8 4 7	5 1 2 8 2 2 3 9
B.VII.	Krátkodobé finančné výpomoci (241, 249, 24X, 473A, I-/255A)	140	2 1 5 2 2 6 0	2 1 2 7 2 6 0
C.	Časové rozlíšenie súčet (r. 142 až r. 145)	141	2 0 6 7 7 6	5 1 5 3 3 8
C.1.	Výdavky budúcich období dlhodobé (383A)	142		
	2. Výdavky budúcich období krátkodobé (383A)	143	2 0 6 1 0 6	5 1 3 0 4 8
	3. Výnosy budúcich období dlhodobé (384A)	144		
	4. Výnosy budúcich období krátkodobé (384A)	145	6 7 0	2 2 9 0



Označenie a	Text b	Číslo riadku c	Skutočnosť	
			bežné účtovné obdobie 1	bezprostredne predchádzajúce účtovné obdobie 2
			*	Čistý obrat (časť účt. tr. 6 podľa zákona)
**	Výnosy z hospodárskej činnosti spolu súčet (r. 03 až r. 09)	02	8 5 9 6 2 6 1 8 3	8 7 9 8 4 3 9 1 0
I.	Tržby z predaja tovaru (604, 607)	03	7 7 3 0 3 1 5 2 5	7 9 3 4 1 3 2 9 7
II.	Tržby z predaja vlastných výrobkov (601)	04		
III.	Tržby z predaja služieb (602, 606)	05	3 0 4 1 1 9 7 2	2 6 5 5 7 3 2 2
IV.	Zmeny stavu vnútroorganizačných zásob (+/-) (účtová skupina 61)	06		
V.	Aktivácia (účtová skupina 62)	07		
VI.	Tržby z predaja dlhodobého nehmotného majetku, dlhodobého hmotného majetku a materiálu (641, 642)	08	3 5 3 1 1	6 2 4 2 5 9
VII.	Ostatné výnosy z hospodárskej činnosti (644, 645, 646, 648, 655, 657)	09	5 6 1 4 7 3 7 5	5 9 2 4 9 0 3 2
**	Náklady na hospodársku činnosť spolu r. 11 + r. 12 + r. 13 + r.14 + r. 15 + r. 20 + r. 21 + r. 24 + r. 25 + r. 26	10	8 5 6 8 0 0 4 7 4	8 7 7 7 2 2 6 8 0
A.	Náklady vynaložené na obstaranie predaného tovaru (504, 507)	11	7 5 9 2 6 3 8 9 2	7 8 2 8 6 4 9 5 0
B.	Spotreba materiálu, energie a ostatných neskladovateľných dodávok (501, 502, 503)	12	2 0 0 4 1 8 5	1 6 8 6 8 4 1
C.	Opravné položky k zásobám (+/-) (505)	13	7 3 3 3 4	4 7 9 2 9
D.	Služby (účtová skupina 51)	14	2 4 0 0 9 3 3 4	2 0 3 8 0 7 6 3
E.	Osobné náklady (r. 16 až r. 19)	15	1 0 2 3 3 9 1 4	8 5 3 5 5 5 5
E.1.	Mzdové náklady (521, 522)	16	6 9 1 0 5 8 0	6 1 3 0 0 9 9
2.	Odmeny členom orgánov spoločnosti a družstva (523)	17	6 0 0 0 0 0	3 0 0 0 0
3.	Náklady na sociálne poistenie (524, 525, 526)	18	2 3 3 2 3 5 9	2 0 6 5 7 5 6
4.	Sociálne náklady (527, 528)	19	3 9 0 9 7 5	3 0 9 7 0 0
F.	Dane a poplatky (účtová skupina 53)	20	2 4 8 3 1 3	2 5 1 6 9 6
G.	Odpisy a opravné položky k dlhodobému nehmotnému majetku a dlhodobému hmotnému majetku (r. 22 + r. 23)	21	3 7 0 0 9 8 6	3 2 3 5 2 5 1
G.1.	Odpisy dlhodobého nehmotného majetku a dlhodobého hmotného majetku (551)	22	3 7 0 0 9 8 6	3 2 3 5 2 5 1
2.	Opravné položky k dlhodobému nehmotnému majetku a dlhodobému hmotnému majetku (+/-) (553)	23		
H.	Zostatková cena predaného dlhodobého majetku a predaného materiálu (541, 542)	24	3 6 4 3	5 0 9 7 5 0
I.	Opravné položky k pohľadávkam (+/-) (547)	25	4 9 1 3 5 8	- 4 0 8 9 9 3
J.	Ostatné náklady na hospodársku činnosť (543, 544, 545, 546, 548, 549, 555, 557)	26	5 6 7 7 1 5 1 5	6 0 6 1 8 9 3 8
***	Výsledok hospodárenia z hospodárskej činnosti (+/-) (r. 02 - r. 10)	27	2 8 2 5 7 0 9	2 1 2 1 2 3 0



Ozna- čenie a	Text b	Číslo riadku c	Skutočnosť	
			bežné účtovné obdobie	bezprostredne predchádzajúce účtovné obdobie
			1	2
*	Pridaná hodnota (r. 03 + r. 04 + r. 05 + r. 06 + r. 07) - (r. 11 + r. 12 + r. 13 + r. 14)	28	1 8 0 9 2 7 5 2	1 4 9 9 0 1 3 6
**	Výnosy z finančnej činnosti spolu r. 30 + r. 31 + r. 35 + r. 39 + r. 42 + r. 43 + r. 44	29	3 3 9 1 3 2 1	8 9 6 3 1 7
VIII.	Tržby z predaja cenných papierov a podielov (661)	30	1 0 0 0 0 0 0	
IX.	Výnosy z dlhodobého finančného majetku súčet (r. 32 až r. 34)	31		
IX.1.	Výnosy z cenných papierov a podielov od prepojených účtovných jednotiek (665A)	32		
2.	Výnosy z cenných papierov a podielov v podielovej účasti okrem výnosov prepojených účtovných jednotiek (665A)	33		
3.	Ostatné výnosy z cenných papierov a podielov (665A)	34		
X.	Výnosy z krátkodobého finančného majetku súčet (r. 36 až r. 38)	35		
X.1.	Výnosy z krátkodobého finančného majetku od prepojených účtovných jednotiek (666A)	36		
2.	Výnosy z krátkodobého finančného majetku v podielovej účasti okrem výnosov prepojených účtovných jednotiek (666A)	37		
3.	Ostatné výnosy z krátkodobého finančného majetku (666A)	38		
XI.	Výnosové úroky (r. 40 + r. 41)	39	2 1 1 8 1 5 1	8 9 4 5 2 8
XI.1.	Výnosové úroky od prepojených účtovných jednotiek (662A)	40	1 8 7 7 6 0 9	8 5 4 8 6 0
2.	Ostatné výnosové úroky (662A)	41	2 4 0 5 4 2	3 9 6 6 8
XII.	Kurzové zisky (663)	42	1	4 6 7
XIII.	Výnosy z precenenia cenných papierov a výnosy z derivátových operácií (664, 667)	43		
XIV.	Ostatné výnosy z finančnej činnosti (668)	44	2 7 3 1 6 9	1 3 2 2
**	Náklady na finančnú činnosť spolu r. 46 + r. 47 + r. 48 + r. 49 + r. 52 + r. 53 + r. 54	45	4 6 1 1 3 1 1	2 2 5 8 5 6 8
K.	Predané cenné papiere a podiely (561)	46	5 5 5 0 0 0	
L.	Náklady na krátkodobý finančný majetok (566)	47		
M.	Opravné položky k finančnému majetku (+/-) (565)	48		
N.	Nákladové úroky (r. 50 + r. 51)	49	3 5 4 0 7 5 2	1 8 6 3 7 3 5
N.1.	Nákladové úroky pre prepojené účtovné jednotky (562A)	50	3 1 8 4 2 6	2 2 9 8 4 3
2.	Ostatné nákladové úroky (562A)	51	3 2 2 2 3 2 6	1 6 3 3 8 9 2
O.	Kurzové straty (563)	52	7 9 7	3 3 1
P.	Náklady na precenenie cenných papierov a náklady na derivátové operácie (564, 567)	53		
Q.	Ostatné náklady na finančnú činnosť (568, 569)	54	5 1 4 7 6 2	3 9 4 5 0 2



Ozna- čenie a	Text b	Číslo riadku c	Skutočnosť	
			bežné účtovné obdobie 1	bezprostredne predchádzajúce účtovné obdobie 2
			***	Výsledok hospodárenia z finančnej činnosti (+/-) (r. 29 - r. 45)
****	Výsledok hospodárenia za účtovné obdobie pred zdanením (+/-) (r. 27 + r. 55)	56	1 6 0 5 7 1 9	7 5 8 9 7 9
R.	Daň z príjmov (r. 58 + r. 59)	57	5 1 5 4 6 4	2 4 0 2 9 2
R.1.	Daň z príjmov splatná (591, 595)	58	6 5 5 6 5 6	2 2 2 3 0 0
2.	Daň z príjmov odložená (+/-) (592)	59	- 1 4 0 1 9 2	1 7 9 9 2
S.	Prevod podielov na výsledku hospodárenia spoločníkom (+/- 596)	60		
****	Výsledok hospodárenia za účtovné obdobie po zdanení (+/-) (r. 56 - r. 57 - r. 60)	61	1 0 9 0 2 5 5	5 1 8 6 8 7

Poznámky k účtovnej závierke zostavenej k 31. decembru 2023

ZÁKLADNÉ INFORMÁCIE

1. Obchodné meno a sídlo

GGT a. s.
Stará Vajnorská 9
831 04 Bratislava

Spoločnosť GGT a. s. (ďalej len „Spoločnosť“) bola založená 27. júna 2000 a do Obchodného registra bola zapísaná 10. júla 2000 (Obchodný register Mestského súdu Bratislava III, oddiel Sa, vložka č. 4036/B).

Hlavné činnosti Spoločnosti podľa výpisu z Obchodného registra

- Kúpa tovaru na účely jeho predaja konečnému spotrebiteľovi (maloobchod) alebo iným prevádzkovateľom živnosti (veľkoobchod)
- Sprostredkovateľská činnosť v oblasti obchodu, služieb, výroby
- Prenájom hnutelných vecí
- distribúcia spotrebiteľského balenia liehu v daňovom voľnom obehú iným prevádzkovateľom živností
- nákladná cestná doprava vykonávaná vozidlami s celkovou hmotnosťou do 3,5 t vrátane prípojného vozidla
- poskytovanie služieb rýchleho občerstvenia s predajom na priamu konzumáciu
- poskytovanie úverov alebo pôžičiek z peňažných zdrojov získaných výlučne bez verejnej výzvy a bez verejnej ponuky majetkových hodnôt
- sprostredkovanie poskytovania úverov alebo pôžičiek z peňažných zdrojov získaných výlučne bez verejnej výzvy a bez verejnej ponuky majetkových hodnôt
- Prenájom nehnuteľností spojený s poskytovaním iných než základných služieb spojených s prenájomom
- Reklamné a marketingové služby, prieskum trhu a verejnej mienky
- Činnosť podnikateľských, organizačných a ekonomických poradcov
- Skladovanie a pomocné činnosti v doprave
- Oprava osobných potrieb a potrieb pre domácnosť
- Kuriérske služby

2. Neobmedzené ručenie

Spoločnosť nie je neobmedzene ručiacim spoločníkom v iných účtovných jednotkách.

3. Počet zamestnancov

Názov položky	Stav k 31.12.2023	Stav k 31.12.2022
Priemerný prepočítaný počet zamestnancov	299	297
Stav zamestnancov ku dňu, ku ktorému sa zostavuje účtovná závierka, z toho:	309	301
počet vedúcich zamestnancov	6	6

4. Právny dôvod na zostavenie účtovnej závierky

Účtovná závierka Spoločnosti k 31. decembru 2023 je zostavená ako riadna účtovná závierka podľa § 17 ods. 6 zákona NR SR č. 431/2002 Z.z. o účtovníctve v znení neskorších predpisov (ďalej len „zákon o účtovníctve“) za účtovné obdobie od 1. januára 2023 do 31. decembra 2023.

5. Dátum schválenia účtovnej závierky za predchádzajúce účtovné obdobie

Valné zhromaždenie schválilo dňa 15. júna 2023 účtovnú závierku Spoločnosti za predchádzajúce účtovné obdobie.

6. Dátum schválenia audítora Spoločnosti

Valné zhromaždenie Spoločnosti schválilo dňa 15. júna 2023 spoločnosť Ernst & Young Slovakia spol. s.r.o. ako audítora účtovnej závierky za rok 2023.

ORGÁNY A AKCIONÁRI SPOLOČNOSTI**7. Orgány Spoločnosti**

	Stav k 31.12.2023	Stav k 31.12.2022
Predstavenstvo:	PhDr. Roman Jankovič RNDr. Ľubomír Bača Ing. Igor Ormandy Josef Hloušek Martin Kováč Tomáš Kmotřík Ivan Kmotřík	PhDr. Roman Jankovič RNDr. Ľubomír Bača Ing. Igor Ormandy Josef Hloušek Martin Kováč Tomáš Kmotřík Ivan Kmotřík
Dozorná rada:	PhDr. Zora Hloušková JUDr. Stanislav Strapek Ing. Boris Rosskopf Linda Mária Kmotříková Ing. Ladislav Haspel	PhDr. Zora Hloušková JUDr. Stanislav Strapek Ing. Boris Rosskopf Linda Mária Kmotříková Ing. Ladislav Haspel

8. Akcionári Spoločnosti

Štruktúra akcionárov Spoločnosti k 31. decembru 2023 a k 31. decembru 2022:

Spoločník, akcionár a	Výška podielu na základnom imaní		Iný podiel na	
	absolútne b	v % c	Podiel na hlasovacích právach v % d	ostatných položkách VI ako na ZI v % e
Royal Invest Consulting, a.s.	44 820	90	90	0
Roman Jankovič	4 980	10	10	0
Spolu	49 800	100%	100%	0

KONSOLIDOVANÝ CELOK

Spoločnosť sa zahrňuje do konsolidovanej účtovnej závierky spoločnosti Royal Invest Consulting, a.s. so sídlom v Bratislave, Stará Vajnorská 9, ktorá je súčasťou konsolidovanej účtovnej závierky skupiny GRAFOBAL GROUP akciová spoločnosť so sídlom v Bratislave, Sasinkova 5. Tá je následne súčasťou konsolidovanej účtovnej závierky najväčšej skupiny SLOV COUPON, a.s. so sídlom v Bratislave, Moskovská 4. Tieto konsolidované účtovné závierky možno dostať priamo v sídle uvedených spoločností.

Spoločnosť je na základe § 22 ods. 8 zákona o účtovníctve a § 4 štandardu IFRS 10 Konsolidovaná účtovná závierka, oslobodená od povinnosti zostaviť konsolidovanú účtovnú závierku a konsolidovanú výročnú správu, pretože je spolu s dcérskymi spoločnosťami zahrnutá do konsolidovanej účtovnej závierky spoločnosti na vyššom stupni v skupine v rámci Európskej únie, a pretože menšinový akcionár Spoločnosti súhlasil s týmto oslobodením.

ÚČTOVNÉ METÓDY A VŠEOBECNÉ ÚČTOVNÉ ZÁSADY

a) Východiská pre zostavenie účtovnej závierky

Účtovná závierka Spoločnosti bola zostavená za predpokladu nepretržitého trvania jej činnosti v súlade so zákonom o účtovníctve platným v Slovenskej republike a nadväzujúcimi postupmi účtovania.

K 31. decembru 2023 krátkodobé záväzky a bežné bankové úvery prevyšovali krátkodobé pohľadávky Spoločnosti, čo vyplýva zo spôsobu financovania prevádzkového kapitálu Spoločnosti.

Spoločnosť k 31. decembru 2023 načerpala a splatila úver od UniCredit Bank Czech Republic and Slovakia, akciová spoločnosť, pobočka zahraničnej banky. V priebehu roka splatila úver od Eximbanky.

Spoločnosť sa v roku 2013 stala správcom cash-poolingu skupiny Royal Invest Consulting, a.s. Vedenie Spoločnosti je presvedčené, že tak ako aj v minulosti sa im podarí prolongovať všetky potrebné krátkodobé úvery. Vedenie Spoločnosti je tiež presvedčené, že Spoločnosť vytvorí v budúcnosti dostatočné finančné prostriedky na splácanie svojich záväzkov. Spoločnosť GRAFOBAL GROUP akciová spoločnosť potvrdila Spoločnosti vyhlásením, že ju bude finančne podporovať v prípade potreby od tohto vyhlásenia.

Účtovníctvo spoločnosť vedie na základe dodržania časovej a vecnej súvislosti nákladov a výnosov. Za základ sa berú všetky náklady a výnosy, ktoré sa vzťahujú na účtovné obdobie bez ohľadu na dátum ich platenia.

Peňažné údaje v účtovnej závierke sú uvedené v celých EUR, pokiaľ nie je určené inak.

Účtovné metódy a všeobecné účtovné zásady spoločnosť aplikovala konzistentne s predchádzajúcim účtovným obdobím.

b) Dlhodobý nehmotný a dlhodobý hmotný majetok

Dlhodobý majetok nakupovaný sa oceňuje obstarávacou cenou, ktorá zahŕňa cenu, za ktorú sa majetok obstaral, a náklady súvisiace s obstaraním (clo, prepravu, montáž, poisťné a pod.).

Hodnota obstarávaného dlhodobého hmotného majetku, ktorý sa používa, sa zníži o opravnú položku vo výške zodpovedajúcej opotrebeniu.

Dlhodobý majetok nadobudnutý bezodplatne sa oceňuje reprodukčnou obstarávacou cenou, čo je cena, za ktorú by sa majetok obstaral v čase, keď sa o ňom účtuje.

Majetok obstaraný v rámci finančného prenájmu sa účtuje v deň prijatia na príslušný účet majetku so súvzťažným zápisom v prospech účtu záväzkov z nájmu v ocenení, ktoré sa rovná celkovej výške dohodnutých platieb znížených o nerealizované finančné náklady. Finančný leasing je obstaranie dlhodobého hmotného majetku na základe nájmovej zmluvy s dojednaným právom kúpy prenajatej veci za dohodnuté platby počas dohodnutej doby nájmu tohto majetku. Súčasťou dohodnutých platieb je aj kúpna cena, za ktorú na konci dohodnutej doby prechádza vlastnícke právo k prenajatému majetku z prenajímateľa na nájomcu. Súvisiaci záväzok voči prenajímateľovi je v súvahe vykázaný v Iných dlhodobých záväzkoch (r. 115 súvahy) a krátkodobá časť v Iných záväzkoch (r. 135 súvahy). Nerealizované finančné náklady, ktoré predstavujú rozdiel medzi celkovou sumou dohodnutých platieb a ocenením obstaraného majetku v účtovníctve, sa účtujú ako úroky vo výkaze ziskov a strát počas doby trvania prenájmu použitím metódy efektívnej úrokovej miery. Náklady súvisiace s obstaraním predmetu finančného prenájmu zvyšujú jeho ocenenie.

Prenájom majetku formou operatívneho leasingu sa účtuje do nákladov priebežne počas doby trvania leasingovej zmluvy.

Dlhodobý hmotný majetok sa odpisuje podľa odpisového plánu, ktorý bol zostavený na základe predpokladanej doby jeho používania zodpovedajúcej spotrebe budúcich ekonomických úžitkov z majetku. Odpisovať sa začína v mesiaci zaradenia do používania.

Predpokladaná doba používania, metóda odpisovania a odpisová sadzba sú uvedené v nasledujúcej tabuľke:

	Predpokladaná doba používania v rokoch	Metóda odpisovania	Ročná odpisová sadzba v %
Budovy a stavby	20 rokov	lineárna	5,0 %
Budovy administratívne	40 rokov	lineárna	2,5 %
Stroje a zariadenia	4-12 rokov	lineárna	8,3 – 25,0 %
Dopravné prostriedky	4-8 rokov	lineárna	12,5 – 25,0 %
Inventár	6-12 rokov	lineárna	8,3 – 16,7 %
Softvér	4-10 rokov	lineárna	10,0 – 25,0 %

V prípade prechodného zníženia úžitkovej hodnoty dlhodobého majetku, ktorá bola zistená pri inventarizácii a je výrazne nižšia ako jeho ocenenie v účtovníctve po odpočítaní oprávok, je vytvorená opravná položka na úroveň jeho zistenej úžitkovej hodnoty.

c) Zásoby

Zásoby nakupované sa oceňujú obstarávacou cenou, ktorá zahŕňa cenu, za ktorú sa majetok obstaral, a náklady súvisiace s obstaraním (clo, prepravu, poisťné, provízie a pod.) znížené o zľavy z ceny. Zľava z ceny poskytnutá k už predaným alebo spotrebovaným zásobám sa účtuje ako zníženie nákladov na predané alebo spotrebované zásoby. Spoločnosť účtuje o zásobách spôsobom A tak, ako to definujú postupy účtovania. Úbytok zásob sa účtuje v cene zistenej metódou váženého aritmetického priemeru.

Zásoby obstarané iným spôsobom sa oceňujú reálnou hodnotou v prípade bezodplatného nadobudnutia zásob alebo zásob novo zistených pri inventarizácii, t. j. cenou, za ktorú by sa majetok obstaral v čase, keď sa o ňom účtuje.

d) Pohľadávky

Pohľadávky sa pri ich vzniku oceňujú ich menovitou hodnotou, pri odplatnom nadobudnutí (postúpení) alebo nadobudnutí vkladom do základného imania – obstarávacou cenou. Opravná položka sa vytvára k pochybným a nedobytným pohľadávkam, kde existuje riziko nevyožiteľnosti pohľadávok.

Pri dlhodobých pohľadávkach a dlhodobých pôžičkách sa uvádza opravná položka v stĺpci korekcia, čím sa upravuje hodnota tejto pohľadávky a pôžičky na jej súčasnú hodnotu, ktorá sa počíta ako súčet súčinov budúcich peňažných príjmov a príslušných diskontných faktorov.

Ak je zostatková doba splatnosti pohľadávky dlhšia než jeden rok, vytvára sa opravná položka, ktorá predstavuje rozdiel medzi menovitou a súčasnou hodnotou pohľadávky. Súčasná hodnota pohľadávky sa počíta ako súčet súčinov budúcich peňažných príjmov a príslušných diskontných faktorov.

e) Finančné účty

Finančné účty tvorí peňažná hotovosť a zostatky na bankových účtoch pričom riziko zmeny hodnoty tohto majetku je zanedbateľne nízke.

f) Náklady budúcich období a príjmy budúcich období

Náklady budúcich období a príjmy budúcich období sú vykázané vo výške, ktorá je potrebná na dodržanie zásady vecnej a časovej súvislosti s účtovným obdobím.

g) Opravné položky

Opravné položky sa tvoria na základe zásady opatrnosti, ak je opodstatnené predpokladať, že došlo k zníženiu hodnoty majetku oproti jeho oceneniu v účtovníctve. Opravná položka sa účtuje v sume opodstatneného predpokladu zníženia hodnoty majetku oproti jeho oceneniu v účtovníctve.

h) Rezervy

Rezerva je záväzok predstavujúci existujúcu povinnosť Spoločnosti, ktorá vznikla z minulých udalostí a je pravdepodobné, že v budúcnosti zníži jej ekonomické úžitky. Rezervy sú záväzky s neurčitým časovým vymedzením alebo výškou a oceňujú sa odhadom v sume potrebnej na splnenie existujúcej povinnosti ku dňu, ku ktorému sa zostavuje účtovná závierka.

Tvorba rezervy sa účtuje na vecne príslušný nákladový alebo majetkový účet, ku ktorému záväzok prislúcha. Použitie rezervy sa účtuje na ťarchu vecne príslušného účtu rezerv so súvzťažným zápisom v prospech vecne príslušného účtu záväzkov. Rozpustenie nepotrebné rezervy alebo jej časti sa účtuje opačným účtovným zápisom ako sa účtovala tvorba rezervy.

Spoločnosť vytvára rezervu na audit, nevyplatené odmeny a nevyčerpané dovolenky. Ku dňu, ku ktorému sa zostavuje účtovná závierka, sa posudzuje ich výška a odôvodnenosť.

i) Záväzky

Záväzky pri ich vzniku sa oceňujú menovitou hodnotou. Záväzky pri ich prevzatí sa oceňujú obstarávacou cenou. Ak sa pri inventarizácii zistí, že suma záväzkov je iná ako ich výška v účtovníctve, uvedú sa záväzky v účtovníctve a v účtovnej závierke v tomto zistenom ocenení.

j) Zamestnanecké požitky

Platy, mzdy, príspevky do štátnych dôchodkových a poisťovních fondov, platená ročná dovolenka a platená zdravotná dovolenka, bonusy a ostatné nepeňažné požitky (napr. zdravotná starostlivosť) sa účtujú v účtovnom období, s ktorým vecne a časovo súvisia.

k) Splatná daň z príjmu

Daň z príjmov sa účtuje do nákladov Spoločnosti v období vzniku daňovej povinnosti a v priloženom výkaze ziskov a strát Spoločnosti je vypočítaná zo základu vyplývajúceho z hospodárskeho výsledku pred zdanením, ktorý bol upravený o pripočítateľné a odpočítateľné položky z titulu trvalých a dočasných úprav daňového základu a umorenia straty. Daňový záväzok je uvedený po znížení o preddavky na daň z príjmov, ktoré Spoločnosť uhradila v priebehu roka. V prípade, že uhradené preddavky na daň z príjmu v priebehu roka sú vyššie ako daňová povinnosť za tento rok, Spoločnosť vykazuje výslednú daňovú pohľadávku.

l) Odložená daň z príjmu

Odložená daň z príjmu vyplýva z:

- rozdielov medzi účtovnou hodnotou majetku a účtovnou hodnotou záväzkov vykázanou v súvahe a ich daňovou základňou,
- možnosti umorovať daňovú stratu v budúcnosti, pod ktorou sa rozumie možnosť odpočítať daňovú stratu od základu dane v budúcnosti,
- možnosti previesť nevyužitú daňovú odpočty a iné daňové nároky do budúcich období.

Odložená daňová pohľadávka sa účtuje iba do takej výšky, do akej je pravdepodobné, že bude možné dočasné rozdiely vyrovnáť voči budúcemu základu dane.

Pri výpočte odloženej dane sa použije sadzba dane z príjmov, o ktorej sa predpokladá, že bude platiť v čase vyrovnania odloženej dane.

m) Výdavky budúcich období a výnosy budúcich období

Výdavky budúcich období a výnosy budúcich období sú vykázané vo výške, ktorá je potrebná na dodržanie zásady vecnej a časovej súvislosti s účtovným obdobím.

n) Cudzía mena

Majetok a záväzky vyjadrené v cudzej mene (okrem preddavkov prijatých a poskytnutých) sa prepočítavajú na eurá referenčným výmenným kurzom určeným a vyhláseným Európskou centrálnou bankou alebo Národnou bankou Slovenska v deň predchádzajúci dňu uskutočnenia účtovného prípadu alebo v deň, ku ktorému sa zostavuje účtovná závierka. Vzniknuté kurzové rozdiely sa účtujú s vplyvom na výsledok hospodárenia.

Pri kúpe a predaji cudzej meny za menu euro a pri prevode peňažných prostriedkov z účtu zriadeného v cudzej mene na účet zriadený v eurách a z účtu zriadeného v eurách na účet zriadený v cudzej mene sa použil kurz, za ktorý boli tieto hodnoty nakúpené alebo predané. Ak sa predaj alebo kúpa cudzej meny uskutoční za iný kurz ako ponúka komerčná banka v kurzovom lístku, použije sa kurz, ktorý komerčná banka v deň vysporiadania obchodu ponúka v kurzovom lístku. Ak sa kúpa alebo predaj neuskutočňuje s komerčnou bankou, použije sa referenčný výmenný kurz určený a vyhlásený ECB alebo NBS v deň predchádzajúci dňu vysporiadania obchodu. Vzniknuté kurzové rozdiely sa účtujú s vplyvom na výsledok hospodárenia.

o) Vykazovanie výnosov

Výnosy z predaja výrobkov sa vykazujú v momente prenosu rizika a vlastníctva výrobku, obvykle po dodávke. Ak sa Spoločnosť zaviazala dopraviť výrobky na určité miesto, výnosy sa vykazujú v momente doručenia výrobku do cieľového miesta.

Výnosy z predaja služieb sa vykazujú v účtovnom období, v ktorom boli služby poskytnuté s ohľadom na stav rozpracovanosti danej služby. Tento je zistený na základe skutočne poskytnutých služieb ako pomernej časti k celkovému rozsahu dohodnutých služieb.

Výnosy sa vykazujú po odpočítaní dane z pridanej hodnoty, zliav a zrážok (rabaty, bonusy, skontá, dobropisy a pod.).

Výnosové úroky sa účtujú rovnomerne v účtovných obdobiach, ktorých sa vecne a časovo týkajú na základe časového rozlíšenia metódou efektívnej úrokovej miery.

Výnosy Spoločnosti tvoria najmä tržby z predaja a distribúcie tabaku, tabakových výrobkov a doplnkového tovaru.

p) Porovnateľné údaje

Niektoré údaje za predošlé účtovné obdobie boli pozmenené pre ich lepšiu porovnateľnosť s údajmi uvedenými v bežnom účtovnom období. Zmena v prezentácii porovnateľných údajov nemala významný dopad na celkovú výšku aktív, vlastného imania a výsledku hospodárenia v predchádzajúcom období.

AKTÍVA

1. Dlhodobý nehmotný majetok

Prehľad pohybu dlhodobého nehmotného majetku za bežné a predchádzajúce účtovné obdobie je uvedený nižšie:

Dlhodobý nehmotný majetok a	Bežné účtovné obdobie							Spolu i
	Aktivovane náklady na vývoj b	Softvér c	Oceniteľné práva d	Goodwill e	Ostatný DNM f	Obstarávaný DNM g	Poskytnuté preddavky na DNM h	
Prvotné ocenenie								
Stav na začiatku účtovného obdobia	0	180 007	614 865	945 405	0	0	0	1 740 277
Prírastky	0	92 293	38 485	0	0	130 778	0	261 556
Úbytky	0	0	22 381	0	0	130 778	0	153 159
Presuny	0	0	0	0	0	0	0	0
Stav na konci účtovného obdobia	0	272 300	630 969	945 405	0	0	0	1 848 674
Oprávky								
Stav na začiatku účtovného obdobia	0	48 734	327 221	708 771	0	0	0	1 084 726
Prírastky	0	50 412	88 390	135 004	0	0	0	273 806
Úbytky	0	0	22 382	0	0	0	0	22 382
Stav na konci účtovného obdobia	0	99 146	393 229	843 775	0	0	0	1 336 150
Opravné položky								
Stav na začiatku účtovného obdobia	0	0	0	0	0	0	0	0
Prírastky	0	0	0	0	0	0	0	0
Úbytky	0	0	0	0	0	0	0	0
Stav na konci účtovného obdobia	0	0	0	0	0	0	0	0
Stav na začiatku účtovného obdobia	0	131 273	287 644	236 634	0	0	0	655 551
Stav na konci účtovného obdobia	0	173 154	237 740	101 630	0	0	0	512 524

Dlhodobý nehmotný majetok a	Bezprostredne predchádzajúce účtovné obdobie							Spolu i
	Aktivovane né náklady na vývoj b	Softvér c	Oceniteľné práva d	Goodwill e	Ostatný DNM f	Obstarávaný DNM g	Poskytnuté preddavky na DNM h	
Prvotné ocenenie								
Stav na začiatku účtovného obdobia	0	40 017	508 761	945 405	0	300	0	1 494 883
Prírastky	0	139 990	106 104	0	0	245 795	0	491 889
Úbytky	0	0	0	0	0	245 795	0	245 795
Presuny	0	0	0	0	0	-300	0	-300
Stav na konci účtovného obdobia	0	180 007	614 865	945 405	0	0	0	1 740 277
Oprávky								
Stav na začiatku účtovného obdobia	0	30 610	257 789	573 767	0	0	0	862 166
Prírastky	0	18 124	69 432	135 004	0	0	0	222 560
Úbytky	0	0	0	0	0	0	0	0
Stav na konci účtovného obdobia	0	48 734	327 221	708 771	0	0	0	1 084 726
Opravné položky								
Stav na začiatku účtovného obdobia	0	0	0	0	0	0	0	0
Prírastky	0	0	0	0	0	0	0	0
Úbytky	0	0	0	0	0	0	0	0
Stav na konci účtovného obdobia	0	0	0	0	0	0	0	0
Stav na začiatku účtovného obdobia	0	9 407	250 972	371 638		300	0	632 317
Stav na konci účtovného obdobia	0	131 273	287 644	236 634	0	0	0	655 551

Úbytok na oceniteľných právach v roku 2023 bol zapríčinený vyradením ochranných známk Spoločnosti. Spoločnosť v roku 2023 zapísala nové ochranné známky, ktorých hodnota bola zaúčtovaná priamo do nákladov Spoločnosti.

Spoločnosť GGT a.s. kúpila v r. 2017 časť podniku Vladimír Baláž ZAS FANT, BOFIT spol. s.r.o. , ZAS FANT s.r.o. na základe „Zmluvy o predaji časti podniku“ zo dňa 09.10.2017, v dôsledku čoho účtovala v danom roku o vyčíslenom goodwill.

2. Dlhodobý hmotný majetok

Prehľad pohybu dlhodobého hmotného majetku za bežné a predchádzajúce účtovné obdobie je uvedený nižšie:

Dlhodobý hmotný majetok a	Bežné účtovné obdobie								
	Pozemky b	Stavby c	Samostatné hnutelné veci a súbory hnutelných vecí d	Pesto- vateľské celky trvalých porastov e	Základné stádo a ťažné zvieratá f	Ostatný DHM g	Obstarávaný DHM h	Poskytnuté preddavky na DHM i	Spolu j
Prvotné ocenenie									
Stav na začiatku účtovného obdobia	3 378 914	18 182 566	18 103 216	0	0	6 035 231	142 880	324 038	46 166 845
Prírastky	0	329 777	2 497 427	0	0	852 928	3 699 865	181 689	7 561 686
Úbytky	0	0	1 207 450	0	0	205 263	3 683 112	495 727	5 591 552
Presuny	0	0	96 020	0	0		-96 020	0	0
Stav na konci účtovného obdobia	3 378 914	18 512 343	19 489 213	0	0	6 682 896	63 613	10 000	48 136 979
Oprávky									
Stav na začiatku účtovného obdobia	0	4 449 535	10 970 370	0	0	3 058 918	0	0	18 478 823
Prírastky	0	729 036	2 026 476	0	0	679 582	0	0	3 435 094
Úbytky	0	0	1 207 450	0	0	205 264	0	0	1 412 714
Stav na konci účtovného obdobia	0	5 178 571	11 789 396	0	0	3 533 236	0	0	20 501 203
Opravné položky									
Stav na začiatku účtovného obdobia	0	0	0	0	0	0	0	0	0
Prírastky	0	0	0	0	0	0	0	0	0
Úbytky	0	0	0	0	0	0	0	0	0
Stav na konci účtovného obdobia	0	0	0	0	0	0	0	0	0
Zostatková hodnota									
Stav na začiatku účtovného obdobia	3 378 914	13 733 031	7 132 846	0	0	2 976 313	142 880	324 038	27 688 022
Stav na konci účtovného obdobia	3 378 914	13 333 772	7 699 817	0	0	3 149 660	63 613	10 000	27 635 776

Dlhodobý hmotný majetok a	Bezprostredne predchádzajúce účtovné obdobie								
	Pozemky b	Stavby c	Samostatné hnuteľné veci a súbory hnuteľných vecí d	Pesto- vateľské celky trvalých porastov e	Základné stádo a ťažné zvieratá f	Ostatný DHM g	Obstarávaný DHM h	Poskytnuté preddavky na DHM i	Spolu j
Prvotné ocenenie									
Stav na začiatku účtovného obdobia	3 378 914	17 723 875	16 180 830	0	0	5 097 756	41 563	15 942	42 438 880
Prírastky	0	458 701	2 802 325	0	0	1 106 532	4 502 299	429 360	9 299 217
Úbytky	0	10	913 363	0	0	169 057	4 367 558	121 264	5 571 252
Presuny	0	0	33 424	0	0		-33 424	0	0
Stav na konci účtovného obdobia	3 378 914	18 182 566	18 103 216	0	0	6 035 231	142 880	324 038	46 166 845
Oprávky									
Stav na začiatku účtovného obdobia	0	3 728 059	9 787 624	0	0	2 522 043	0	0	16 037 726
Prírastky	0	721 486	2 096 109	0	0	705 932	0	0	3 523 527
Úbytky	0	10	913 363	0	0	169 057	0	0	1 082 430
Stav na konci účtovného obdobia	0	4 449 535	10 970 370	0	0	3 058 918	0	0	18 478 823
Opravné položky									
Stav na začiatku účtovného obdobia	0	0	0	0	0	0	0	0	0
Prírastky	0	0	0	0	0	0	0	0	0
Úbytky	0	0	0	0	0	0	0	0	0
Stav na konci účtovného obdobia	0	0	0	0	0	0	0	0	0
Zostatková hodnota									
Stav na začiatku účtovného obdobia	3 378 914	13 995 816	6 393 206	0	0	2 575 713	41 563	15 942	26 401 154
Stav na konci účtovného obdobia	3 378 914	13 733 031	7 132 846	0	0	2 976 313	142 880	324 038	27 688 022

Dlhodobý hmotný majetok je poistený pre prípad škôd spôsobených krádežou, živelnou pohromou minimálne do výšky zostatkovej ceny uvedenej v súvahe. Poistné plnenie osobných a užitkových automobilov a nehnuteľností obstaraných formou finančného prenájmu je vinkulované v prospech lízingových spoločností.

Informácie o záložnom práve prípadne obmedzenom práve disponovať s dlhodobým hmotným majetkom:

Dlhodobý hmotný majetok	Hodnota k 31.12.2023	Hodnota k 31.12.2022
Dlhodobý hmotný majetok, na ktorý je zriadené záložné právo	21 577 928	21 269 650
Dlhodobý hmotný majetok, pri ktorom má účtovná jednotka obmedzené právo s ním nakladať	0	0

Dlhodobý hmotný majetok založený voči Slovenskej sporiteľni a.s. predstavuje hodnotu 5 244 482 EUR a voči Tatra banke a.s. hodnotu 16 333 446 EUR.

Informácie o zabezpečení majetku prenajatého formou finančného prenájmu sú uvedené v časti PASÍVA, 9. Majetok prenajatý formou finančného prenájmu (u nájomcu).

3. Dlhodobý finančný majetok

Prehľad pohybu dlhodobého finančného majetku za bežné a predchádzajúce účtovné obdobie je uvedený nižšie:

Dlhodobý finančný majetok a	Bežné účtovné obdobie								
	Podielové CP a podiely v DÚJ b	Podielové CP a podiely v spoločnosti s podstatným vplyvom c	Ostatné dlhodobé CP a podiely d	Pôžičky ÚJ v kons. celku e	Ostatný DFM f	Pôžičky s dobou splatnosti najviac jeden rok g	Obstarávaný DFM h	Poskytnuté preddavky na DFM i	Spolu j
Prvotné ocenenie									
Stav na začiatku účtovného obdobia	7 526 886	15 095 424	0	28 531 683	65 918	2 765 965	0	0	53 985 876
Prírastky	315 902	0	0	4 805 281	421	3 331 697	0	0	8 453 301
Úbytky	670 228	6 242 924	0	1 477 873	50 645	6 097 662	0	0	14 539 332
Presuny	1 034 098	0	0	-1 443 012	-15 694	424 608	0	0	0
Stav na konci účtovného obdobia	8 206 658	8 852 500	0	30 416 079	0	424 608	0	0	47 899 845
Opravné položky									
Stav na začiatku účtovného obdobia	0	0	0	0	0	0	0	0	0
Prírastky	0	0	0	0	0	0	0	0	0
Úbytky	0	0	0	0	0	0	0	0	0
Stav na konci účtovného obdobia	0	0	0	0	0	0	0	0	0
Účtovná hodnota									
Stav na začiatku účtovného obdobia	7 526 886	15 095 424	0	28 531 683	65 918	2 765 965	0	0	53 985 876
Stav na konci účtovného obdobia	8 206 658	8 852 500	0	30 416 079	0	424 608	0	0	47 899 845

Spoločnosť sa na základe zmluvy s Exportno-importnou bankou Slovenskej republiky (Eximbanka) zo dňa 19. decembra 2018 zaviazala, že najneskôr v lehote do 180 dní od uzatvorenia zmluvy platne a účinne uzatvorí s Eximbankou zmluvu o zriadení záložného práva na akcie emitované spoločnosťou GGT CZ, a to na akcie tvoriace aspoň 20% všetkých akcií emitovaných spoločnosťou GGT CZ. Eximbanka dňa 28. októbra 2019 udelila súhlas s vypustením uvedenej podmienky.

Dlhodobý finančný majetok a	Bezprostredne predchádzajúce účtovné obdobie								
	Podielové CP a podiely v DÚJ b	Podielové CP a podiely v spoločnosti s podstatným vplyvom c	Ostatné dlhodobé CP a podiely d	Pôžičky ÚJ v kons. celku e	Ostatný DFM f	Pôžičky s dobou splatnosti najviac jeden rok g	Obstarávaný DFM h	Poskytnuté preddavky na DFM i	Spolu j
Prvotné ocenenie									
Stav na začiatku účtovného obdobia	6 537 020	8 852 500	0	32 482 400	2 746 415	325 461	0	0	50 943 796
Prírastky	139 866	0	0	2 845 090	85 468	0	0	0	3 070 424
Úbytky	0	0	0	28 344	0	0	0	0	28 344
Presuny	850 000	6 242 924	0	-6 767 463	-2 765 965	2 440 504	0	0	0
Stav na konci účtovného obdobia	7 526 886	15 095 424	0	28 531 683	65 918	2 765 965	0	0	53 985 876
Opravné položky									
Stav na začiatku účtovného obdobia	0	0	0	0	0	0	0	0	0
Prírastky	0	0	0	0	0	0	0	0	0
Úbytky	0	0	0	0	0	0	0	0	0
Stav na konci účtovného obdobia	0	0	0	0	0	0	0	0	0
Účtovná hodnota									
Stav na začiatku účtovného obdobia	6 537 020	8 852 500	0	32 482 400	2 746 415	325 461	0	0	50 943 796
Stav na konci účtovného obdobia	7 526 886	15 095 424	0	28 531 683	65 918	2 765 965	0	0	53 985 876

Spoločnosť eviduje dlhodobú pohľadávku voči spoločnosti Royal Invest Consulting, a.s. z postúpenia pohľadávky vrátane príslušenstva v hodnote 2 100 000 EUR (2022: 2 098 000 EUR), voči spoločnosti GRAFOBAL GROUP akciová spoločnosť z poskytnutej finančnej výpomoci vo výške 30 416 079 EUR (2022: 28 004 912 EUR), pôžička voči spoločnosti ŠK Slovan Bratislava futbal a.s. bola v roku 2023 postúpená, preto už nevykazuje zostatok (2022: 2 765 965 EUR).

V spoločnostiach FUEGO.SK s. r. o. a TICKETMEDIA s.r.o. boli vytvorené a splatené kapitálové vklady v roku 2018, 2019, 2020 a 2021. V roku 2022 bol vytvorený a splatený kapitálový vklad do spoločnosti FUEGO.SK s.r.o. a do spoločnosti PressMedia, spol.s.r.o.. V roku 2023 bol vytvorený a splatený kapitálový vklad do spoločnosti FUEGO.SK s.r.o., tiež došlo k prerozdeleniu splateného príspevku do kapitálového fondu z príspevkov spoločnosti PressMedia, spol. s r.o..

Spoločnosť dňa 28.12.2020 odkúpila 30%-tný podiel spoločnosti Pressmedia, spol s r.o, k zápisu obchodného podielu prišlo 11. januára 2021 v obchodnom registri Českej republiky. Spoločnosť v priebehu roku 2018 navýšila svoj podiel v dcérskej spoločnosti GGT CZ, a.s. na 100% vykúpením menšinového podielu. Následne Spoločnosť v priebehu roku 2019 navýšila základné imanie tejto spoločnosti, pričom sa so zachovaním kontroly zriekla predkupného práva na novoupísané akcie, ktoré predstavujú podiel 49% na navýšenom

základnom imaní, v prospech nespriaznenej spoločnosti. V roku 2019 spoločnosť založila dcérsku spoločnosť s 50%-tným podielom, spoločnosť BESTBRANDS s.r.o, ktorej hlavnou činnosťou je nákup, predaj a distribúcia talianskej kávy na slovenský trh.

V roku 2023 spoločnosť predala svoj obchodný podiel v TICKETMEDIA s.r.o. spoločnosti Ticketportal SK a spoločnosti MAFRA Slovakia.

Informácie o poskytnutých dlhodobých pôžičkách za bežné účtovné obdobie je uvedený nižšie:

Dlhodobé pôžičky a	Stav na začiatku účtovného obdobia b	Prírastky c	Úbytky d	Vyradenie pôžičky z účtovníctva v účtovnom období e	Stav na konci účtovného obdobia f
Do splatnosti viac ako päť rokov	28 004 912	3 793 207	1 382 040		30 416 079
Do splatnosti od troch rokov do piatich rokov vrátane					
Do splatnosti od jedného roka do troch rokov vrátane	592 689	1 012 495	1 605 184		0
Do splatnosti do jedného roka vrátane	2 765 965	3 756 305	6 097 662		424 608
Dlhodobé pôžičky spolu	31 363 566	8 562 007	9 084 886		30 840 687

Informácie o poskytnutých dlhodobých pôžičkách za predchádzajúce účtovné obdobie je uvedený nižšie:

Dlhodobé pôžičky a	Stav na začiatku účtovného obdobia b	Prírastky c	Úbytky d	Vyradenie pôžičky z účtovníctva v účtovnom období e	Stav na konci účtovného obdobia f
Do splatnosti viac ako päť rokov	32 465 993	1 793 795	6 254 876		28 004 912
Do splatnosti od troch rokov do piatich rokov vrátane					
Do splatnosti od jedného roka do troch rokov vrátane	2 762 822	4 936 966	7 107 099		592 689
Do splatnosti do jedného roka vrátane	325 461	2 765 965	325 461		2 765 965
Dlhodobé pôžičky spolu	35 554 276	9 496 726	13 687 436		31 363 566

4. Zásoby

Zásoby, na ktoré je zriadené záložné právo a zásoby, pri ktorých má účtovná jednotka obmedzené právo s nimi nakladať:

Zásoby	Hodnota k 31.12.2023	Hodnota k 31.12.2022
Zásoby, na ktoré je zriadené záložné právo	29 750 594	27 383 887
Zásoby, pri ktorých má účtovná jednotka obmedzené právo s nimi nakladať	0	0

Záložné právo na obchodný tovar je zriadené v prospech Tatra banky a.s. v rámci úverovej zmluvy. K nízkoobrátkovým zásobám bola vytvorená v roku 2023 opravná položka vo výške 303 842 EUR (2022: 230 508 EUR).

5. Pohľadávky

Vývoj opravnej položky v priebehu účtovného obdobia je zobrazený v nasledujúcej tabuľke:

Pohľadávky	Stav k 1.1.2023	Tvorba OP	Zúčtovanie OP z dôvodu zániku opodstatnenosti	Zúčtovanie OP z dôvodu vyradenia majetku z účtovníctva	Stav k 31.12.2023
a	b	c	d	e	F
Pohľadávky z obchodného styku	460 260	263 560	400	16 740	706 680
Pohľadávky voči dcérskej účtovnej jednotke a materskej účtovnej jednotke		0	0	0	
Ostatné pohľadávky v rámci kons. celku		0	0	0	
Pohľadávky voči spoločníkom, členom a združeniu		0	0	0	
Iné pohľadávky	31 599	245 734	797	0	276 536
Pohľadávky spolu	491 859	509 294	1 197	16 740	983 216

Vývoj opravnej položky v priebehu bezprostredne predchádzajúceho účtovného obdobia je zobrazený v nasledujúcej tabuľke:

Pohľadávky	Stav k 1.1.2022	Tvorba OP	Zúčtovanie OP z dôvodu zániku opodstatnenosti	Zúčtovanie OP z dôvodu vyradenia majetku z účtovníctva	Stav k 31.12.2022
a	b	c	d	e	F
Pohľadávky z obchodného styku	711 167	5 040	8 592	247 355	460 260
Pohľadávky voči dcérskej účtovnej jednotke a materskej účtovnej jednotke		0	0	0	
Ostatné pohľadávky v rámci kons. celku		0	0	0	
Pohľadávky voči spoločníkom, členom a združeniu		0	0	0	
Iné pohľadávky	189 685	0	1 357	156 729	31 599
Pohľadávky spolu	900 852	5 040	9 949	404 084	491 859

Spoločnosť v roku 2023 rozpustila opravné položky k pohľadávkam vo výške 1 197 EUR a vyradila z evidencie vo výške 16 740 EUR nedobytných pohľadávok. Nové opravné položky vytvorila Spoločnosť vo výške 509 294 EUR. Spoločnosť vytvára opravné položky na pohľadávky v závislosti od ich vekovej štruktúry a na základe individuálneho posúdenia. Spoločnosť netvorila opravné položky k pohľadávkam voči spoločnostiam v rámci konsolidovaného celku.

Veková štruktúra dlhodobých a krátkodobých pohľadávok k 31. decembru 2023 je uvedená v nasledujúcej tabuľke:

Názov položky a	V lehote splatnosti b	Po lehote splatnosti c	Pohľadávky spolu d
Dlhodobé pohľadávky			
Pohľadávky z obchodného styku	961 980	0	961 980
Pohľadávky voči dcérskej účtovnej jednotke a materskej účtovnej jednotke	2 100 000	0	2 100 000
Ostatné pohľadávky v rámci konsolidovaného celku	0	0	0
Pohľadávky voči spoločníkom, členom a združeniu	700 000	0	700 000
Daňové pohľadávky a dotácie	213 747	0	213 747
Iné pohľadávky	230 830	0	230 830
Dlhodobé pohľadávky spolu	4 206 557	0	4 206 557
Krátkodobé pohľadávky			
Pohľadávky z obchodného styku	24 752 562	5 248 694	30 001 256
Pohľadávky voči dcérskej účtovnej jednotke a materskej účtovnej jednotke	26 128 214	0	26 128 214
Ostatné pohľadávky v rámci konsolidovaného celku	1 502 248	0	1 502 248
Pohľadávky voči spoločníkom, členom a združeniu	100 590	0	100 590
Sociálne poistenie	0	0	0
Daňové pohľadávky a dotácie	5 700	0	5 700
Iné pohľadávky	1 423 669	0	1 423 669
Krátkodobé pohľadávky spolu	53 912 983	5 248 694	59 161 677

Informácie za predchádzajúce účtovné obdobie sú uvedené v nasledujúcej tabuľke:

Názov položky a	V lehote splatnosti b	Po lehote splatnosti c	Pohľadávky spolu d
Dlhodobé pohľadávky			
Pohľadávky z obchodného styku	876 290	0	876 290
Pohľadávky voči dcérskej účtovnej jednotke a materskej účtovnej jednotke	2 098 000	0	2 098 000
Ostatné pohľadávky v rámci konsolidovaného celku	0	0	0
Pohľadávky voči spoločníkom, členom a združeniu	700 000	0	700 000
Daňové pohľadávky a dotácie	73 556	0	73 556
Iné pohľadávky	0	0	0
Dlhodobé pohľadávky spolu	3 747 846		3 747 846
Krátkodobé pohľadávky			
Pohľadávky z obchodného styku	27 364 021	3 031 495	30 395 516
Pohľadávky voči dcérskej účtovnej jednotke a materskej účtovnej jednotke	24 877 954	0	24 877 954
Ostatné pohľadávky v rámci konsolidovaného celku	602 119	0	602 119
Pohľadávky voči spoločníkom, členom a združeniu	0	0	0
Sociálne poistenie	0	0	0
Daňové pohľadávky a dotácie	83 932	0	83 932
Iné pohľadávky	2 907 709	0	2 907 709
Krátkodobé pohľadávky spolu	55 835 735	3 031 495	58 867 230

Pohľadávky podľa zostatkovej doby splatnosti a	Bežné účtovné obdobie b	Bezprostredne predch. účtovné obdobie c
Pohľadávky po lehote splatnosti	5 248 694	3 031 495
Pohľadávky so zostatkovou dobou splatnosti do jedného roka	53 912 983	55 835 735
Krátkodobé pohľadávky spolu	59 161 677	58 867 230
Pohľadávky so zostatkovou dobou splatnosti jeden rok až päť rokov	4 206 557	3 747 846
Pohľadávky so zostatkovou dobou splatnosti dlhšou ako päť rokov	0	0
Dlhodobé pohľadávky spolu	4 206 557	3 747 846

Spoločnosť eviduje dlhodobú pohľadávku voči obchodným reťazcom (Tesco, Billa, Kaufland) v hodnote 961 980 EUR z titulu zaplatených kaucíí.

V roku 2023 poskytla Spoločnosť v rámci cash poolingú pôžičky ostatným spoločnostiam v rámci konsolidovaného celku, z čoho vyplýva krátkodobá pohľadávka vo výške 1 310 601 EUR (2022: 363 787 EUR).

Informácie o záložnom práve príp. obmedzenom práve disponovať s pohľadávkami k 31. decembru 2023 a k 31. decembru 2022 sú uvedené nižšie:

Opis predmetu záložného práva	Bežné účtovné obdobie	
	Hodnota predmetu	Hodnota pohľadávky
Pohľadávky kryté záložným právom alebo inou formou zabezpečenia	0	0
Hodnota pohľadávok, na ktoré sa zriadilo záložné právo	50 000 000	25 082 320
Hodnota pohľadávok, pri ktorých je obmedzené právo s nimi nakladať	0	0

Opis predmetu záložného práva	Bezprostredne predchádzajúce účtovné obdobie	
	Hodnota predmetu	Hodnota pohľadávky
Pohľadávky kryté záložným právom alebo inou formou zabezpečenia	0	0
Hodnota pohľadávok, na ktoré sa zriadilo záložné právo	41 000 000	26 950 028
Hodnota pohľadávok, pri ktorých je obmedzené právo s nimi nakladať	0	0

V rámci úverovej zmluvy je zriadené záložné právo na obchodné pohľadávky v prospech Tatra banky, a.s.

6. Finančné účty

Informácie o finančných účtoch okrem krátkodobého finančného majetku sú uvedené nižšie:

Názov položky	Bežné účtovné obdobie	Bezprostredne predchádzajúce účtovné obdobie
Pokladnica, ceniny	12 415	8 599
Bežné bankové účty	1 686 798	4 012 830
Peniaze na ceste	108 560	322 046
Spolu	1 807 773	4 343 475

Účtami v bankách môže Spoločnosť voľne disponovať.

7. Časové rozlíšenie

Jednotlivé položky časového rozlíšenia sú uvedené v nasledujúcej tabuľke:

Opis položky časového rozlíšenia	Bežné účtovné obdobie	Bezprostredne predchádzajúce účtovné obdobie
Náklady budúcich období dlhodobé, z toho:	1 613 941	1 634 894
Nájomné Kaufland	911 404	888 617
Nájomné Tesco	702 537	746 277
Náklady budúcich období krátkodobé, z toho:	345 268	333 986
poistné	183 531	177 112
nájomné	114 544	106 079
ostatné	47 193	50 795
Príjmy budúcich období dlhodobé:	0	0
Príjmy budúcich období krátkodobé, z toho:	21 713	20 086
Vyúčtovanie energií r. 2023	21 713	20 086

8. Odložená daňová pohľadávka

Informácie o výpočte odloženej daňovej pohľadávky sú uvedené v poznámkach v časti IV Dane.

PASÍVA**1. Vlastné imanie**

Prehľad pohybu vlastného imania v priebehu bežného a predchádzajúceho účtovného obdobia je uvedený v nasledujúcich tabuľkách:

Položka vlastného imania	Stav k 1.1.2023	Prírastky	Úbytky	Presuny	Stav k 31.12.2023
a	b	c	d	e	f
Základné imanie	49 800	0	0	0	49 800
Ostatné kapitálové fondy	7 711 000	0	0	0	7 711 000
Zákonný rezervný fond a nedeliteľný fond	9 960	0	0	0	9 960
Oceňovacie rozdiely z precenenia majetku a záväzkov	280 669	0	115 228	0	165 441
Nerozdelený zisk minulých rokov	7 207 555	0	0	518 687	7 726 242
Neuhradená strata minulých rokov	-2 123 442	0	0	0	-2 123 442
Výsledok hospodárenia bežného účtovného obdobia	518 687	1 090 255	0	-518 687	1 090 255
Vlastné imanie spolu	13 654 229	1 090 255	115 228	0	14 629 256

Položka vlastného imania	Stav k 1.1.2022	Prírastky	Úbytky	Presuny	Stav k 31.12.2022
a	b	c	d	e	f
Základné imanie	49 800	0	0	0	49 800
Ostatné kapitálové fondy	7 711 000	0	0	0	7 711 000
Zákonný rezervný fond a nedeliteľný fond	9 960	0	0	0	9 960
Oceňovacie rozdiely z precenenia majetku a záväzkov	140 803	139 866	0	0	280 669
Nerozdelený zisk minulých rokov	6 887 067	0	0	320 488	7 207 555
Neuhradená strata minulých rokov	-2 123 442	0	0	0	-2 123 442
Výsledok hospodárenia bežného účtovného obdobia	320 488	518 687	0	-320 488	518 687
Vlastné imanie spolu	12 995 676	658 553	0	0	13 654 229

Základné imanie Spoločnosti tvorí 100 listinných akcií v nominálnej hodnote 498 EUR. Všetky akcie sú spojené s rovnakými právami pre akcionárov. Väčšinový akcionár Royal Invest Consulting, a.s. sa zaviazal uhradiť časť straty minulých rokov vo výške 700 000 EUR, do dňa zostavenia účtovnej závierky suma ešte nebola uhradená.

Účtovná zisk za rok 2022 vo výške 518 687 EUR bol preúčtovaný na nerozdelený zisk minulých rokov rozhodnutím Valného zhromaždenia spoločnosti zo dňa 15. júna 2023. Do dňa zostavenia účtovnej závierky nebolo rozhodnuté o rozdelení zisku za rok 2023.

2. Rezervy

Prehľad rezerv je uvedený v nasledujúcej tabuľke:

Názov položky a	Bežné účtovné obdobie				Stav na konci účtovného obdobia f
	Stav na začiat ku účtovného obdobia b	Tvorba c	Použitie d	Zrušenie e	
Dlhodobé rezervy:	0	0	0	0	0
Krátkodobé rezervy, z toho:	81 792	630 825	81 792	0	630 825
Rezerva na audit	22 120	22 120	22 120	0	22 120
Rezerva na právne poradenstvo	0	0	0	0	0
Rezerva na trans.dokumentáciu	0	0	0	0	0
Rezerva na nevyčerpané dovolenky	59 672	58 705	59 672	0	58 705
Rezerva na nevyplatené odmeny	0	550 000	0	0	550 000
Rezerva na odchodné	0	0	0	0	0
Rezervy spolu	81 792	630 825	81 792	0	630 825

Spoločnosť očakáva použitie rezerv v priebehu roka 2024.

Názov položky a	Bezprostredne predchádzajúce účtovné obdobie				Stav na konci účtovného obdobia f
	Stav na začiatk u účtovného obdobia b	Tvorba c	Použitie d	Zrušenie e	
Dlhodobé rezervy:	0	0	0	0	0
Krátkodobé rezervy, z toho:	95 542	81 792	95 542	0	81 792
Rezerva na audit	38 000	22 120	38 000	0	22 120
Rezerva na právne poradenstvo	0	0	0	0	0
Rezerva na trans.dokumentáciu	0	0	0	0	0
Rezerva na nevyčerpané dovolenky	57 542	59 672	57 542	0	59 672
Rezerva na nevyplatené odmeny	0	0	0	0	0
Rezerva na odchodné	0	0	0	0	0
Rezervy spolu	95 542	81 792	95 542	0	81 792

3. Závazky

Štruktúra záväzkov (okrem bankových úverov) podľa zostatkovej doby splatnosti je uvedená v nasledujúcej tabuľke:

Názov položky	Bežné účtovné obdobie	Bezprostredne predchádzajúce účtovné obdobie
Závazky po lehote splatnosti	4 490 975	3 222 880
Závazky so zostatkovou dobou splatnosti do jedného roka vrátane	79 276 289	94 000 059
Krátkodobé záväzky spolu	83 767 264	97 222 939
Závazky so zostatkovou dobou splatnosti jeden rok až päť rokov	11 268 790	11 259 288
Závazky so zostatkovou dobou splatnosti nad päť rokov	0	0
Dlhodobé záväzky spolu	11 268 790	11 259 288

Dlhodobé záväzky v roku 2023 predstavujú prijaté zábezpeky na prenajaté prevádzky spoločnostiam v skupine vo výške 44 734 EUR (v roku 2022: 44 734 EUR), záväzkov zo sociálneho fondu vo výške 103 290 EUR (v roku 2022: 90 944 EUR), záväzku z finančného prenájmu vo výške 185 022 EUR (v roku 2022: 385 777 EUR), záväzok z autokreditu vo výške 452 169 EUR (v roku 2022: 263 767 EUR), podriadený záväzok voči spriaznenej osobe vo výške 10 359 682 EUR (v roku 2022: 10 288 432 EUR). Najväčšie položky krátkodobých záväzkov sú záväzky z obchodného styku vo výške 51 815 112 EUR (v roku 2022: 51 364 594 EUR) a daňové záväzky vo výške 24 377

306 EUR (v roku 2022: 24 135 130 EUR), z čoho je spotrebná daň vo výške 19 760 883 EUR (v roku 2022: 20 397 793 EUR).

4. Sociálny fond

Tvorba a čerpanie sociálneho fondu v priebehu účtovného obdobia sú uvedené v nasledujúcej tabuľke:

Názov položky	Bežné účtovné obdobie	Bezprostredne predchádzajúce účtovné obdobie
Začiatkový stav sociálneho fondu	90 944	92 147
Tvorba sociálneho fondu na ťarchu nákladov	60 580	54 050
Tvorba sociálneho fondu zo zisku	0	0
Ostatná tvorba sociálneho fondu	0	0
Tvorba sociálneho fondu spolu	60 580	54 050
Čerpanie sociálneho fondu	48 234	55 253
Konečný zostatok sociálneho fondu	103 290	90 944

Zo sociálneho fondu boli v rokoch 2023 a 2022 poskytnuté príspevky prevažne na stravné zamestnancom.

5. Odložený daňový záväzok

Informácie o výpočte odloženého daňového záväzku sú uvedené v poznámkach v časti IV Dane.

6. Bankové úvery a vydané dlhopisy

Prehľad bankových úverov je uvedený v nasledujúcej tabuľke:

Názov položky a	Mena b	Úrok p. a. v % c	Dátum splatnosti d	Suma istiny v príslušnej mene za bežné účtovné obdobie e	Suma istiny v príslušnej mene za bezprostredne predchádzajúce účtovné obdobie f
Dlhodobé bankové úvery					
EXIMBANKA SR	€	3M euribor + 3,5 %	31.12.2023	0	0
Slovenská sporiteľňa	€	3M euribor + 1,90 %	31.03.2027	1 350 000	1 950 000
Tatra banka – investičný R	€	3M euribor + 2 %	31.05.2026	5 673 855	0
Dlhodobé bankové úvery spolu				7 023 855	1 950 000
Tatra banka -syndikovaný úver	€	1M euribor + 1,7%	31.12.2024	50 000 000	41 000 000
Tatra banka - kontokorent	€	3M euribor + 3 %	na požiadanie	9 847	8 368
Slovenská sporiteľňa	€	-	-	0	16
EXIMBANKA SR	€	3M euribor + 3,5 %	31.12.2023	0	1 200 000
Slovenská sporiteľňa	€	3M euribor + 1,90 %	31.03.2027	600 000	600 000
Tatra banka – investičný R	€	3M euribor + 2 %	31.05.2026	1 400 000	8 473 855
Krátkodobé bankové úvery spolu				52 009 847	51 282 239

Spoločnosť má v Tatra banke a.s. bankové úvery, ktoré sú zabezpečené zásobami, nehnuteľným majetkom a pohľadávkami. V septembri 2021 spoločnosť načerpala investičný úver, ktorý je splatný 31.05.2026.

Spoločnosť splatila časť bankového úveru vedeného v Slovenskej sporiteľni, ku ktorému je zriadené záložné právo na Skladovú halu GGT. V priebehu roku 2023 spoločnosť načerpala a splatila krátkodobý bankový úver od UniCredit Bank Czeq Republic and Slovakia, a.s., pobočka zahraničnej banky vo výške 12 000 000 EUR, úrok bol stanovený ako 1M euribor + 1,70% p.a.. V roku 2023 spoločnosť splatila bankový úver vedený v Eximbanke.

Krátkodobé bankové úvery s dátumom splatnosti po 31.12.2023 predstavujú krátkodobú časť z celkovej hodnoty bankového úveru.

7. Pôžičky prijaté od spriaznených a tretích strán

Prehľad pôžičiek prijatých od spriaznených a tretích strán je uvedený v nasledujúcej tabuľke:

Názov položky	Mena	Úrok p. a. v %	Dátum splatnosti	Suma istiny v príslušnej mene za bežné úctovné obdobie	Suma istiny v príslušnej mene za bezprostredn e predchádzajú ce úctovné obdobie
a	b	c	d	e	f
Dlhodobé pôžičky					
Pôžička PhDr. Ivan Kmotřík (2)	€	1,25% p.a.	31.12.2024	2 900 000	2 900 000
Pôžička PhDr. Ivan Kmotřík (3)	€	0,50% p.a.	31.12.2025	7 000 000	7 000 000
Kapitalizované úroky	€			459 682	388 432
Krátkodobé pôžičky					
Pôžička PhDr. Ivan Kmotřík (1)	€	1,25% p.a.	31.12.2024	2 000 000	2 000 000
Pôžička GGT CZ	€	5,33% p.a.	31.12.2024	1 200 000	11 940 000
Pôžička GGT CZ	€	4,4 a 5,6 % p.a.	31.12.2024	0	2 000 000
Pôžička od materskej spoločnosti (cash pooling)	€	1M EUR+1,7%	cash pooling	1 462 917	1 149 038
Pôžička od ostatných spoločností v konsolidovanom celku (cash pooling)	€	1M EUR+1,7%	cash pooling	2 578 480	4 561 512
Pôžička Valmont	€	5,33 % p.a.	31.12.2024	570 616	885 316
Pôžička Reblok	€	1M EUR+3%	30.06.2023	-4 874	3 072
Kapitalizované úroky	€			748 459	260 294
Krátkodobé finančné výpomoci					

8. Časové rozlíšenie

Štruktúra časového rozlíšenia je uvedená v nasledujúcej tabuľke:

Názov položky	Bežné úctovné obdobie	Bezprostredne predchádzajúce úctovné obdobie
Výdavky budúcich období dlhodobé	0	0
Výdavky budúcich období krátkodobé, z toho:	206 106	513 048
Pokuty a úroky z omeškania	186 106	276 105
Iné výdavky budúcich období	20 000	236 943
Výnosy budúcich období dlhodobé, z toho:	0	0
Zisk z predaja DHM	0	0
Výnosy budúcich období krátkodobé, z toho:	670	2 290
Zisk z predaja DHM	0	0
Prenájom vozidla, reklamnej plochy a iný prenájom	670	2 290
Spolu	206 776	515 338

9. Majetok prenanatý formou finančného prenájmu (u nájomcu)

Závazky z finančného prenájmu a autokreditu sú uvedené v nasledujúcej tabuľke:

Názov položky a	Bežné účtovné obdobie			Bezprostredne predchádzajúce účtovné obdobie		
	Splatnosť			Splatnosť		
	do jedného roka vrátane b	od jedného roka do piatich rokov vrátane c	viac ako päť rokov d	do jedného roka vrátane e	od jedného roka do piatich rokov vrátane f	viac ako päť rokov g
Istina	376 899	637 191	0	365 711	649 544	0
Finančný náklad	46 849	47 279	0	45 458	48 196	0
Spolu	423 748	684 470	0	411 169	697 740	0

Finančný prenájom sa týka prenájmu dopravných prostriedkov a strojov, doba trvania prenájmu je 3 – 5 rokov. Úroková sadzba je stanovená pevnou sadzbou ku dňu uzatvorenia zmluvy. Závazky spoločnosti vyplývajúce z finančného prenájmu zabezpečuje prenanatý majetok.

VÝNOSY

1. Tržby za vlastné výkony a tovar

Tržby za vlastné výkony a tovar podľa jednotlivých segmentov, t.j. podľa typov výrobkov a služieb, a podľa hlavných teritórií sú uvedené v nasledujúcej tabuľke:

Oblasť odbytu a	Tovar		Služby	
	Bežné účtovné obdobie b	Bezprostredne predchádzajúce účtovné obdobie c	Bežné účtovné obdobie d	Bezprostredne predchádzajúce účtovné obdobie e
Slovensko	773 002 395	793 137 959	26 758 308	24 061 367
Česko	29 130	269 535	3 338 473	2 332 234
Maďarsko	0	0	540	357
Rakúsko	0	0	0	0
Luxembursko	0	2 034	5 000	74 332
Švédsko	0	3 769	287 896	83 032
Poľsko	0	0	21 755	6 000
Spolu	773 031 525	793 413 297	30 411 972	26 557 322

2. Ostatné výnosy z hospodárskej, finančnej a mimoriadnej činnosti

Informácie o výnosoch z hospodárskej činnosti, finančnej činnosti a mimoriadnej činnosti sú uvedené nižšie:

Názov položky	Bežné účtovné obdobie	Bezprostredne predchádzajúce účtovné obdobie
Ostatné významné položky výnosov z hospodárskej činnosti, z toho:	56 182 686	59 873 290
Tržby z predaja majetku	35 071	614 100
Výnosy z odpísaných pohľadávok / faktoring	55 539 525	59 032 970
Dotácie	32 053	25 158
Ostatné výnosy z hospodárskej činnosti	576 037	201 062
Finančné výnosy, z toho:	3 391 321	896 317
Tržby z predaja cenných papierov a podielov	1 000 000	0
<i>Kurzové zisky, z toho:</i>	<i>1</i>	<i>467</i>
Kurzové zisky ku dňu, ku ktorému sa zostavuje účtovná závierka	0	467
Ostatné finančné výnosy	273 169	1 322
Výnosové úroky	2 118 151	894 528

Výnosy z hospodárskej činnosti v roku 2023 obsahujú najmä tržby z predaja majetku vo výške 35 071 EUR (v roku 2022: 614 100 EUR), výnosy z odpísaných pohľadávok (faktoring) vo výške 55 539 525 EUR (v roku 2022: 59 032 970 EUR) a náhrady mánk a škôd vrátane poistných náhrad vo výške 183 172 EUR (v roku 2022: 53 715 EUR).

Významnou položkou finančných výnosov sú úroky z finančných výpomocí 2 118 151 EUR (v roku 2022: 894 528 EUR) a tržby z predaja cenných papierov a podielov 1 000 000 EUR.

3. Čistý obrat

Informácie o čistom obrate Spoločnosti sú uvedené nižšie:

Názov položky	Bežné účtovné obdobie	Bezprostredne predchádzajúce účtovné obdobie
Tržby z predaja služieb	30 411 972	26 557 322
Tržby za tovar	773 031 525	793 413 297
Výnosové úroky	2 118 150	894 528
Čistý obrat celkom	805 561 647	820 865 147

Tržby z predaja služieb za rok 2023 tvoria najmä tržby za prenájom priestorov a služby spojené s nájmom v hodnote 5 454 818 EUR (v roku 2022: 4 652 242 EUR), logistické služby 1 960 664 EUR (v roku 2022: 1 515 315 EUR), odmena za predaj a sprostredkovanie 9 441 407 EUR (v roku 2022: 9 405 238 EUR), mandátne služby 7 723 365 EUR (v roku 2022: 7 144 002 EUR), marketing 5 363 514 EUR (v roku 2022: 3 347 572 EUR), ostatné 468 205 EUR (v roku 2022: 492 953 EUR).

NÁKLADY

Spoločnosť si prenajíma predajné priestory vo veľkých nákupných centrách a hypermarketoch. V roku 2023 bolo prenajatých 150 predajných miest – nájomné za tieto prevádzky bolo vo výške 4 291 789 EUR (v roku 2022: 4 139 717 EUR).

Prehľad nákladov Spoločnosti za poskytnuté služby, náklady z hospodárskej činnosti a finančné náklady je uvedený v nasledujúcej tabuľke:

Názov položky	Bežné účtovné obdobie	Bezprostredne predchádzajúce účtovné obdobie
Náklady za poskytnuté služby, z toho:	24 009 334	20 380 763
<i>Náklady voči audítorovi, audítorskej spoločnosti, z toho:</i>		
náklady za overenie individuálnej účtovnej závierky		
<i>Ostatné významné položky nákladov za poskytnuté služby, z toho:</i>		
Nájomné za sklady a trafiky	5 140 584	4 139 717
Odmena za predaj tovaru	9 094 428	8 704 685
Logistické služby	2 987 881	2 000 009
Reklama a marketing	1 640 560	1 366 426
Náklady na reprezentáciu	332 441	230 071
Opravy	546 959	418 141
Právne poradenstvo	60 312	9 644
Poradenské služby	928 423	482 234
Softwarová podpora	1 619 940	1 476 126
Strážne služby	472 473	488 937
Cestovné náhrady	125 764	96 924
Odvoz odpadu	120 069	113 507
Odvoz tržby	45 005	47 288
Ostatné služby (telefón, serv. služby, poplatky, monitoring a iné)	266 324	259 651
Iné služby	628 171	547 403
Ostatné významné položky nákladov z hospodárskej činnosti, z toho:	57 266 516	60 719 695
Odpis pohľadávky / faktoring	55 555 607	59 475 892
Manká a škody	319 639	120 045
Zostatková cena predaného dlhodobého hmotného a nehmotného majetku	3 643	509 750
Tvorba a zúčtovanie opravných položiek k pohľadávkam	491 358	-408 993
Pokuty a penále	22 105	99 551
Poistné (majetok, pohľadávky)	650 223	627 981
Ostatné	223 941	295 469
Finančné náklady, z toho:	4 611 311	2 258 568
<i>Kurzové straty, z toho:</i>	<i>797</i>	<i>337</i>
Kurzové straty ku dňu, ku ktorému sa zostavuje účtovná závierka	0	0
<i>Ostatné významné položky finančných nákladov, z toho:</i>	<i>4 610 514</i>	<i>2 258 237</i>
Nákladové úroky	3 540 752	1 863 735
<i>Ostatné náklady na finančnú činnosť, z toho</i>	<i>514 762</i>	<i>394 502</i>
Bank. poplatky a záruky	424 652	310 822
Ostatné	90 110	83 680

DANE

Informácie o dočasných rozdieloch a výpočte odloženej dane:

Názov položky	Stav k 31.12.2023	Stav k 31.12.2022
Dočasné rozdiely medzi účtovnou hodnotou majetku a daňovou základňou, z toho:	1 440 493	1 008 805
odpočítateľné		
zdaniteľné	1 440 493	1 008 805
Dočasné rozdiely medzi účtovnou hodnotou záväzkov a daňovou základňou, z toho:	2 458 337	1 359 069
odpočítateľné	2 458 337	1 359 069
zdaniteľné		
Možnosť umorovať daňovú stratu v budúcnosti		
Možnosť previesť nevyužitú daňovú odpočty		
Sadzba dane z príjmov (v %)	21	21
Odložená daňová pohľadávka (+)/daňový záväzok (-) vypočítaný	-213 747	-73 556
Uplatnená daňová pohľadávka zaúčtovaná (+)/daňový záväzok (-)	-213 747	-73 556
Zaúčtované do výkazu ziskov a strát	-140 192	17 992
Zaúčtované do vlastného imania	0	0

Odsúhlasenie vzťahu medzi splatnou daňou z príjmov, odloženou daňou z príjmov a výsledkom hospodárenia pred zdanením je uvedené v nasledujúcej tabuľke:

Názov položky a	Bežné účtovné obdobie			Bezprostredne predchádzajúce účtovné obdobie		
	Základ dane b	Daň c	Daň v % d	Základ dane e	Daň f	Daň v % g
Výsledok hospodárenia pred zdanením, z toho:	1 605 719			758 979		
teoretická daň		337 201	21		159 386	21
Daňovo neuznané náklady	3 191 460	670 207		2 098 893	440 767	
Výnosy nepodliehajúce dani						
Efekt zmeny daňovej sadzby						
Ostatné	-1 859 213	-390 435		-1 799 300	-377 853	
Spolu		616 973			222 300	
Splatná daň z príjmov		616 973			222 300	
Odložená daň z príjmov		-140 192			17 992	
Celková daň z príjmov		476 781			240 292	

ÚDAJE NA PODSÚVAHOVÝCH ÚČTOCH

Názov položky	Bežné účtovné obdobie	Bezprostredne predchádzajúce účtovné obdobie
Spolu	3 714 730	4 994 342
Tovar prijatý na základe mandátnych zmlúv	2 752 749	3 960 673
Cudzí tovar	961 981	1 033 669

INÉ AKTÍVA A PASÍVA**Podmienené záväzky**

Podmieneným záväzkom sa rozumie:

- možná povinnosť, ktorá vznikla ako dôsledok minulej udalosti a ktorej existencia závisí od toho, či nastane alebo nenastane jedna alebo viac neistých udalostí v budúcnosti, ktorých vznik nezávisí od účtovnej jednotky, alebo
- povinnosť, ktorá vznikla ako dôsledok minulej udalosti, ale ktorá sa nevykazuje v súvahe, pretože nie je pravdepodobné, že na splnenie tejto povinnosti bude potrebný úbytok ekonomických úžitkov, alebo výška tejto povinnosti sa nedá spoľahlivo oceniť.

Dňa 14.06.2017 Spoločnosť uzavrela Dohodu o prístupí k záväzku, na základe ktorej Spoločnosť ako prístupujúci dlžník pristupuje k záväzku spoločnosti Mediaprint – Kapa Pressegross, a.s. (pôvodný dlžník) splatiť pohľadávku a k ostatným peňažným záväzkom pôvodného dlžníka vyplývajúcim z úverovej zmluvy a stáva sa ďalším dlžníkom z úverovej zmluvy popri pôvodnom dlžníkovi. Zostatok úveru k 31. decembru 2023 predstavuje sumu 4 600 000 EUR (31. december 2022: 5 500 000 EUR).

Spoločnosť sa zaručila za spoločnosť PRESS-TABAK s.r.o. (zmena názvu 28. februára 2018 na VALMONT CR, spol. s r.o.). Výška ručenia k 31. decembru 2023 predstavuje 41 785 714 CZK (31. december 2022: 75 000 000 CZK).

Spoločnosť sa zaručila za spoločnosť Grafobal Group, a.s., výška ručenia záväzku za dopravný prostriedok predstavuje 5 567 457,41 EUR (2022: 8 674 873,78 EUR).

Spoločnosť GGT,a.s. ako materská spoločnosť, poskytla spoločnosti GGT CZ prostredníctvom EXIM banky záruku u dodávateľa JT International spol. s.r.o. vo výške 5 400 000 EUR, Philip Morris, a.s. platobnú záruku vo výške 16 000 000 EUR, Imperial Brands CR a.s. vo výške 5 700 000 EUR a British American Tobacco (Czech Republic), s.r.o. vo výške 2 600 000 EUR. Zároveň spoločnosť GGT a.s., figuruje ako ručiteľ v bankách: VUB – úverová linka 45 000 000 CZK, investičný úver 17 000 000 CZK. Spoločnosťou GGT a.s. bola podpísaná zmenka týmto bankám: Raiffeisen banka- úverová linka vo výške 260 000 000 CZK za spoločný limit pre GGT CZ, a.s., PressMedia, spol. s.r.o. a VALMONT CR, spol. s.r.o.; Raiffeisen banka- faktoringové služby.

Vzhľadom na to, že viaceré oblasti slovenského daňového práva (napr. legislatíva ohľadom transferového oceňovania) doteraz neboli dostatočne overené praxou, existuje neistota v tom, ako ich budú daňové orgány aplikovať. Mieru tejto neistoty nie je možné kvantifikovať a zanikne až potom, keď budú k dispozícii právne precedensy príp. oficiálne interpretácie príslušných orgánov. Vedenie Spoločnosti si nie je vedomé žiadnych okolností, v dôsledku ktorých by jej vznikol v budúcnosti významný náklad.

PRÍJMY A VÝHODY ČLENŮ ŠTATUTÁRNÝCH, DOZORNÝCH A INÝCH ORGÁNOV SPOLOČNOSTI

Druh příjmu, výhody	Hodnota příjmu, výhody současných členů orgánů		
	štatutárných	dozorných	iných
Peňažné príjmy – 2023	0	50 000	0
Peňažné príjmy – 2022	0	30 000	0
Peňažné príjmy – 2021	110 000	55 000	0
Peňažné príjmy – 2020	110 000	55 000	0
Peňažné príjmy – 2019	172 200	55 000	0

EKONOMICKÉ VZŤAHY SPOLOČNOSTI A SPRIAZNENÝCH OSÔB

Transakcie so spriaznenými osobami sú uvedené v nasledujúcej tabuľke:

Spriaznená osoba	Kód druhu obchodu	Hodnotové vyjadrenie obchodu	
		Bežné účtovné obdobie	Bezprostredne predchádzajúce účtovné obdobie
a	b	c	d
ADVISO, s.r.o.	1	36 000	48 000
AGROMA s.r.o.	8	3 000	-2 745
AMO-3, s.r.o.	1	549 600	569 888
BESTBRANDS s.r.o.	8	1 226	-575
BESTBRANDS, s.r.o.	1	116 833	139 759
BMC international, a.s.	8	1 200	-1 200
BRESMAN s.r.o.	1	767 558	810 379
BRESMAN s.r.o.	2	19 791 480	22 282 516
BRESMAN s.r.o.	3	335 138	273 776
D.A. CZVEDLER, spol. s r.o.	1	791 753	706 409
D.A. CZVEDLER, spol. s r.o.	2	22 870 545	20 806 014
D.A. CZVEDLER, spol. s r.o.	3	233 729	142 925
D.A. PRESS, spol. s r.o.	1	404 588	414 545
D.A. PRESS, spol. s r.o.	2	15 816 273	14 502 683
D.A. PRESS, spol. s r.o.	3	53 232	47 335
Fakultná nemocnica s poliklinikou Skalica, a.s.	2	2 574	0
FUEGO.SK s. r. o.	1	51 735	20 962
FUEGO.SK s. r. o.	2	169 761	234 411
FUEGO.SK s. r. o.	11	1 034 098	0
FUEGO.SK s. r. o.	3	85 691	73 607
FUEGO.SK s. r. o. (GG GIFTS spol. s r.o.)	8	1 010 675	-178 532
GASTROGRAF s.r.o.	8	300	0
GASTROGRAF s.r.o.	3	15 840	7 687
GG INSURANCE, s.r.o.	2	193	97
GGFS s.r.o.	2	3 174	0
GGFS s.r.o.	1	207 802	272 071
GGT CZ, a.s.	2	6 716	1 521
GGT CZ, a.s. (JAS ČR, a.s.)	3	552 938	433 089
GPN s.r.o.	2	2 525	0
GRAFOBAL GROUP akciová spoločnosť	2	228	84
GRAFOBAL GROUP akciová spoločnosť	8	2 573 199	-1 793 795
GRAFOBAL GROUP akciová spoločnosť	1	554 040	0
GRAFOBAL GROUP development, a. s.	2	9 734	2 596
GRAFOBAL GROUP GOLF RESORT SKALICA a.s.	1	28 800	14 400
GRAFOBAL GROUP GOLF RESORT SKALICA a.s.	2	347	0
GRAFOBAL, akciová spoločnosť	1	721 405	345 225
GRAFOBAL, akciová spoločnosť	2	7 540	15 107
INTEGROU, s.r.o.	2	0	309
KAPA-PRESS, spoločnosť s ručením obmedzeným	1	1 115 679	1 175 062
KAPA-PRESS, spoločnosť s ručením obmedzeným	2	28 326 171	25 430 776
KAPA-PRESS, spoločnosť s ručením obmedzeným	3	1 359 888	1 289 747
MEDIAPRESS Bratislava spol. s r.o.	1	1 944 266	1 679 551
MEDIAPRESS Bratislava spol. s r.o.	2	56 967 660	45 480 643
MEDIAPRESS Bratislava spol. s r.o.	3	672 913	726 729
MEDIAPRESS LUČENEC, spol. s r.o.	1	135 152	431 532
MEDIAPRESS LUČENEC, spol. s r.o.	2	3 971 377	10 520 792

MEDIAPRESS LUČENEC, spol. s r.o.	3	52 393	105 164
MEDIAPRESS Poprad, spol. s r.o.	1	1 030 552	951 101
Mediapress Poprad, spol. s r.o.	2	22 164 421	19 499 134
Mediapress Poprad, spol. s r.o.	3	355 350	294 770
Mediaprint - Kapa Pressegrasso, a.s.	1	3 480 880	2 553 566
Mediaprint - Kapa Pressegrasso, a.s.	2	230 274	252 316
Mediaprint - Kapa Pressegrasso, a.s.	3	1 170 551	1 197 663
OMS, a.s.	1	0	422
OMS, a.s.	2	7 413	11 394
PhDr. Roman Jankovič pôžička	8	100 590	-50 524
PP Advisory P	8	0	-3 240 680
PressMedia spol. s r.o.	8	0	6 253 995
PressMedia spol. s r.o.	1	0	2 754
PressMedia spol. s r.o.	11	-6 242 924	6 253 995
PressMedia spol. s r.o.	3	29 310	25 389
REBLOK a.s.	1	86 400	0
REBLOK a.s.	3	2 158	0
Royal Invest Consulting, a.s.	2	1 950	2 863
Royal Invest Consulting, a.s.	3	179 303	309 809
ROYAL PRESS, a.s.	1	692 922	704 597
ROYAL PRESS, a.s.	2	16 480 951	14 899 896
ROYAL PRESS, a.s.	3	266 155	229 199
Ružinovská poliklinika, a.s.	2	18 473	18 421
Slovenská Grafia a.s.	2	8 620	13 584
Slovenské pedagogické nakladateľstvo - Mladé letá, s.r.o.	2	1 101	965
ŠK Slovan Bratislava futbal a.s.	2	8 114	0
ŠK Slovan Bratislava futbal a.s.	1	46 256	0
ŠK Slovan Bratislava futbal a.s.	8	- 2 765 965	-34 625
ŠK SLOVAN Facility services s.r.o.	2	16 577	0
TABAKOLAND Slovakia, a.s.	1	201 246 867	151 800 916
TABAKOLAND Slovakia, a.s.	2	399	156
TABAKOLAND Slovakia, a.s.	3	3 230 886	2 552 979
TECHNOTRADE INVEST spol. s r.o.	2	210	272
TICKETMEDIA s.r.o.	3	13 639	17 307
TICKETMEDIA s.r.o.	8	0	-2 706
TICKETMEDIA s.r.o.	1	3 342	20 400
TOPAS, spol. s r.o.	1	838 981	891 730
TOPAS, spol. s r.o.	2	18 543 556	21 488 468
TOPAS, spol. s r.o.	3	210 691	116 384
TOPPRES D.A., spol. s r.o.	1	875 928	539 548
TOPPRES D.A., spol. s r.o.	2	25 798 308	14 773 368
TOPPRES D.A., spol. s r.o.	3	228 538	113 771
T-PRESS, spol. s r.o.	1	880 475	829 565
T-PRESS, spol. s r.o.	2	26 403 278	23 436 939
T-PRESS, spol. s r.o.	3	379 969	233 484
VALMONT CR, spol. s r.o.	2	0	393
VALMONT CR, spol. s r.o.	3	18 700	34 000
VODAX a.s.	1	89 734	87 553
VODAX a.s.	2	729	853

Vysvetlivky:

Kód druhu obchodu

01
02
03
04
05
06
07
08

Druh obchodu:

nákup
predaj
poskytnutie služby
obchodné zastúpenie
licencia
transfer
know -how
úver, pôžička

Kladné hodnoty predstavujú prijatie úveru/pôžičky, resp. splatenie poskytnutého úveru/pôžičky

Záporné hodnoty predstavujú poskytnutie úveru/pôžičky, resp. splatenie prijatého úveru/pôžičky

Ggt

09
10
11

výpomoc
záruka
iný obchod

Vybrané aktíva a pasíva vyplývajúce z transakcií so spriaznenými osobami sú uvedené v nasledujúcej tabuľke (v EUR):

	Stav k 31.12.2023	Stav k 31.12.2022
Pohľadávky z obchodného styku	26 128 214	24 877 954
Ostatné pohľadávky v rámci konsolidovaného celku	1 502 248	602 119
Poskytnuté pôžičky	30 840 687	28 597 601
Aktíva spolu	58 471 149	54 077 674
Závazky z obchodného styku	12 836 890	18 620 400
Ostatné záväzky v rámci konsolidovaného celku	6 403 337	20 671 973
Ostatné dlhodobé záväzky	10 811 851	10 552 199
Pasíva spolu	30 052 078	49 844 572

SKUTOČNOSTI, KTORÉ NASTALI PO DNI, KU KTORÉMU SA ZOSTAVUJE ÚČTOVNÁ ZÁVIERKA, DO DŇA JEJ ZOSTAVENIA

Po 31. decembri 2023 nenastali žiadne ďalšie udalosti, ktoré by si vyžadovali zverejnenie alebo vykázanie v účtovnej závierke za rok 2023.

PREHLAD PEŇAŽNÝCH TOKOV

Spoločnosť zostavila prehľad peňažných tokov pomocou nepriamej metódy. V aktuálnom roku sa zmenila metóda výpočtu prehľadu peňažných tokov.

	2023	2022
	EUR	EUR
Výsledok hospodárenia z bežnej činnosti pred zdanením daňou z príjmov (+/-)	1 605 719	758 979
Nepeňažné operácie ovplyvňujúce výsledok hospodárenia z bežnej činnosti pred zdanením daňou z príjmov	5 119 429	3 975 783
Odpisy dlhodobého nehmotného majetku a dlhodobého hmotného majetku	3 700 986	3 235 251
Zostatková hodnota dlhodobého nehmotného majetku a dlhodobého hmotného majetku účtovaná pri vyradení tohto majetku do nákladov na bežnú činnosť, s výnimkou jeho predaja		
Odpis opravnej položky k nadobudnutému majetku		
Zmena stavu dlhodobých rezerv	-967	2 130
Zmena stavu opravných položiek	491 358	-408 993
Zmena stavu položiek časového rozlíšenia nákladov a výnosov	-300 518	-119 649
Dividendy a iné podiely na zisku účtované do výnosov		
Úroky účtované do nákladov	3 540 752	1 863 735
Úroky účtované do výnosov	-2 118 151	-894 528
Ostatné položky nepeňažného charakteru, ktoré ovplyvňujú výsledok hospodárenia z bežnej činnosti s výnimkou tých, ktoré sa uvádzajú osobitne v iných častiach prehľadu peňažných tokov	-194 030	297 837
Vplyv zmien stavu pracovného kapitálu (rozdiel medzi obežným majetkom a krátkodobými záväzkami s výnimkou položiek obežného majetku, ktoré sú súčasťou peňažných prostriedkov a peňažných ekvivalentov) na výsledok hospodárenia z bežnej činnosti	-15 668 178	7 100 639
Zmena stavu pohľadávok z prevádzkovej činnosti	-612 968	-4 654 608
Zmena stavu záväzkov z prevádzkovej činnosti	-12 896 173	24 093 572
Zmena stavu zásob	-2 159 037	-12 338 325
Peňažné toky z prevádzkovej činnosti s výnimkou príjmov a výdavkov, ktoré sa uvádzajú osobitne v iných častiach prehľadu peňažných tokov	-8 943 029	11 835 401
Prijaté úroky s výnimkou tých, ktoré sa začleňujú do investičnej činnosti	2 118 151	894 528
Výdavky na zaplatené úroky s výnimkou tých, ktoré sa začleňujú do finančnej činnosti	-3 540 752	-1 863 735
Peňažné toky z prevádzkovej činnosti	-10 365 630	10 866 194
Výdavky na daň z príjmov účtovnej jednotky s výnimkou tých, ktoré sa začleňujú do investičných činností alebo finančných činností	-655 656	-222 300
Príjmy mimoriadneho charakteru vzťahujúce sa na prevádzkovú činnosť		
Výdavky mimoriadneho charakteru vzťahujúce sa na prevádzkovú činnosť		
Čisté peňažné toky z prevádzkovej činnosti	-11 021 286	10 643 894
Výdavky na obstaranie dlhodobého nehmotného majetku	-130 778	-245 795
Výdavky na obstaranie dlhodobého hmotného majetku	-3 261 061	-3 843 430
Výdavky na obstaranie dlhodobých cenných papierov a podielov v iných účtovných jednotkách, s výnimkou cenných papierov, ktoré sa považujú za peňažné ekvivalenty a cenných papierov určených na predaj alebo na obchodovanie	6 086 031	-3 042 080
Príjmy z predaja dlhodobého nehmotného majetku		
Príjmy z predaja dlhodobého hmotného majetku	-35 071	-614 100
Čisté peňažné toky z investičnej činnosti	2 659 121	-7 745 405
Peňažné toky vo vlastnom imaní		
Príjmy z ďalších vkladov do vlastného imania spoločníkmi alebo fyzickou osobou, ktorá je účtovnou jednotkou		
Peňažné toky vznikajúce z dlhodobých záväzkov a krátkodobých záväzkov z finančnej činnosti	5 824 984	-1 574 984
Príjmy z prijatých pôžičiek	5 824 984	-1 574 984
Príjmy mimoriadneho charakteru vzťahujúce sa na finančnú činnosť		
Výdavky mimoriadneho charakteru vzťahujúce sa na finančnú činnosť		

Čisté peňažné toky z finančnej činnosti	5 824 984	-1 574 984
Čisté zvýšenie alebo čisté zníženie peňažných prostriedkov a peňažných ekvivalentov	-2 537 181	1 323 505
Stav peňažných prostriedkov a peňažných ekvivalentov na začiatku účtovného obdobia	4 335 107	3 011 601
Stav peňažných prostriedkov a peňažných ekvivalentov na konci účtovného obdobia pred zohľadnením kurzových rozdielov vyčíslených ku dňu, ku ktorému sa zostavuje účtovná závierka	1 797 926	4 335 107
Kurzové rozdiely vyčíslené k peňažným prostriedkom a peňažným ekvivalentom ku dňu, ku ktorému sa zostavuje účtovná závierka		
Zostatok peňažných prostriedkov a peňažných ekvivalentov na konci účtovného obdobia upravený o kurzové rozdiely vyčíslené ku dňu, ku ktorému sa zostavuje účtovná závierka	1 797 926	4 335 107

Peňažné prostriedky

Peňažnými prostriedkami (angl. cash) sa rozumejú peňažné hotovosti, ekvivalenty peňažných hotovostí, peňažné prostriedky na bežných účtoch v bankách, kontokorentný účet a peniaze na ceste.

Peňažné ekvivalenty

Peňažnými ekvivalentmi (angl. cash equivalents) sa rozumie krátkodobý finančný majetok, ktorý je zameniteľný za vopred známu sumu peňažných prostriedkov, pri ktorom nie je riziko výraznej zmeny jeho hodnoty v najbližších troch mesiacoch ku dňu zostavenia účtovnej závierky, napríklad termínované vklady na bankových účtoch, ktoré sú uložené najviac na trojmesačnú výpovednú lehotu, likvidné cenné papiere určené na obchodovanie, prioritné akcie obstarané účtovnou jednotkou, ktoré sú splatné do troch mesiacov odo dňa, ku ktorému sa zostavuje účtovná závierka.