






**Individuálna účtovná zvierka Duslo, a.s.  
k 31. decembru 2023  
zostavená v súlade s  
Medzinárodnými štandardmi  
pre finančné výkazníctvo platnými v Európskej únii**

Deň zostavenia účtovnej zvierky	Podpisový záznam členov štatutárneho orgánu účtovnej jednotky	Podpisový záznam osoby zodpovednej za zostavenie účtovnej zvierky	Podpisový záznam osoby zodpovednej za vedenie účtovníctva
28.02.2024	 Ing. Petr Bláha podpredseda predstavenstva  Ing. Kvetoslava Trenčianska členka predstavenstva	 Ing. Ingrid Ligačová vedúca Odboru hlavného účtovníka	 Ing. Ingrid Ligačová vedúca Odboru hlavného účtovníka

## Výkaz o finančnej situácii

(v tis. EUR)	Poznámka	Stav k	
		31.12.2023	31.12.2022
<b>AKTÍVA</b>			
<b>Obežné aktíva</b>			
Peňažné prostriedky a peňažné ekvivalenty		1 493	581
Pohľadávky z obchodného styku a iné pohľadávky		77 298	167 836
Krátkodobé nefinančné pohľadávky		-	-
Pohľadávka z dane z príjmu		438	0
Zásoby		110 848	112 279
		<b>190 077</b>	<b>280 696</b>
<b>Dlhodobé aktíva</b>			
Emisné kvóty		0	0
Hmotný majetok		492 026	491 132
Poskytnuté nevratné zálohy		511	2 687
Právo na užívanie majetku		24 706	17 650
Nehmotný majetok		866	1 011
Investície do nehnuteľností		1 410	1 382
Finančné investície		3 126	3 126
Dlhodobé nefinančné pohľadávky		188	188
		<b>522 833</b>	<b>517 176</b>
<b>Spolu aktíva</b>		<b>712 910</b>	<b>797 872</b>
<b>ZÁVÄZKY A VLASTNÉ IMANIE</b>			
<b>Krátkodobé záväzky</b>			
Záväzky z obchodného styku a iné záväzky		90 836	125 662
Krátkodobé záväzky z leasingu		3 862	3 350
Rezervy		30 899	49279
Rezerva na emisie		0	0
Splatná daň z príjmov		0	16 740
Úvery a pôžičky		117 206	76 996
		<b>242 803</b>	<b>272 027</b>
<b>Dlhodobé záväzky</b>			
Dlhodobé záväzky		5 897	5 139
Dlhodobé záväzky z leasingu		21 081	14 434
Rezervy		17 840	17 840
Úvery a pôžičky		0	0
Odložený daňový záväzok		7 615	14 185
		<b>52 433</b>	<b>51 598</b>
<b>Vlastné imanie</b>			
Základné imanie		102 427	102 427
Zákonný rezervný fond		21 398	21 398
Nerozdelený zisk		293 849	350 422
		<b>417 674</b>	<b>474 247</b>
<b>Spolu vlastné imanie a záväzky</b>		<b>712 910</b>	<b>797 872</b>

Túto zvierku je potrebné čítať spolu s Poznámkami uvedenými na stranách 5 – 51.

## Výkaz ziskov a strát a ostatných súčastí komplexného výsledku

(v tis. EUR)	Poznámka	Rok končiaci k 31. decembru	
		2023	2022
<b>Tržby</b>	20	540 006	1 024 077
Zmena stavu zásob vlastnej výroby a aktivácia		-1 978	52 079
Spotreba zemného plynu		-215 462	-512 867
Spotreba materiálu a energie		-141 657	-164 850
Náklady na predaný tovar a materiál		-50 418	-54 246
Mzdové náklady	21	-58 710	-71 945
Ostatné náklady spojené so zamestnancami	21	-134	-128
Odpisy	10,11,12	-51 927	-51 011
Služby	22	-45 143	-53 548
Tvorba (-) / Rozpustenie (+) opravnej položky k:			
- pohľadávkam a zásobám	8,9	-1 529	-6 839
- dlhodobému majetku	10	145	1 892
Ostatné prevádzkové výnosy	23	6 391	14 638
Ostatné prevádzkové náklady	23	-9 766	-52 612
<b>Prevádzkové náklady</b>		<b>-570 188</b>	<b>-899 437</b>
<b>Prevádzkový hospodársky výsledok</b>		<b>-30 182</b>	<b>124 640</b>
Finančné výnosy	24	709	953
Finančné náklady	24	-3 361	-1 964
<b>Finančné náklady, netto</b>		<b>-2 652</b>	<b>-1 011</b>
<b>Zisk pred zdanením</b>		<b>-32 834</b>	<b>123 629</b>
Daň z príjmov	25	6 261	-15 843
<b>Hospodársky výsledok bežného obdobia (HV)</b>		<b>-26 573</b>	<b>107 786</b>
<b>Ostatný komplexný výsledok hospodárenia</b>		<b>-</b>	<b>-</b>
<b>Komplexný výsledok hospodárenia</b>		<b>-26 573</b>	<b>107 786</b>

Túto závierku je potrebné čítať spolu s Poznámkami uvedenými na stranách 5 – 51.

## Výkaz zmien vlastného imania

(v tis. EUR)	Základné imanie	Zákonný rezervný fond	Nerozdelený zisk	Spolu
<b>K 1. januáru 2022</b>	<b>102 427</b>	<b>21 398</b>	<b>242 636</b>	<b>366 461</b>
Hospodársky výsledok bežného obdobia	-	-	107 786	107 786
<b>K 31. decembru 2022</b>	<b>102 427</b>	<b>21 398</b>	<b>350 422</b>	<b>474 247</b>
Dividenda jedinému akcionárovi	-	-	-30 000	-30 000
Hospodársky výsledok bežného obdobia	-	-	-26 573	-26 573
<b>K 31. decembru 2023</b>	<b>102 427</b>	<b>21 398</b>	<b>293 849</b>	<b>417 674</b>

Túto zvierku je potrebné čítať spolu s Poznámkami uvedenými na stranách 5 – 51.

## Výkaz zmien peňažných tokov

(v tis. EUR)	Poznámka	Rok končiaci k 31.decembru	
		2023	2022
<b>Čisté peňažné toky z prevádzkovej činnosti</b>		<b>31 657</b>	<b>162 171</b>
<b><u>Peňažné toky z investičnej činnosti</u></b>			
Nákup finančných investícií		-1	
Nákup dlhodobého majetku		-38 542	-36 875
Prijaté úroky	24	314	125
Príjmy z predaja dlhodobého majetku		1 329	3 777
Prijaté dividendy		300	250
Poskytnuté pôžičky spriazneným stranám		-403	-295
Splátky z poskytnutých pôžičiek spriaznených strán		532	292
<b>Čisté peňažné toky z investičnej činnosti</b>		<b>-36 470</b>	<b>-32 726</b>
<b><u>Peňažné toky z finančnej činnosti</u></b>			
Čerpanie úverov a pôžičiek	17	556 547	201 911
Splátky úverov a pôžičiek	17	-516 465	-327 915
Vyplatené dividendy		-30 000	
Úhrada ostatných záväzkov		-4 008	-2 865
<b>Čisté peňažné toky z finančnej činnosti</b>		<b>6 074</b>	<b>-128 869</b>
Kurzové zisky (+) / straty (-)		-350	-100
<b>Čisté peňažné toky</b>		<b>911</b>	<b>476</b>
<b>Čistý prírastok/úbytok peňažných prostriedkov a peňažných ekvivalentov</b>			
Peňažné prostriedky a ekvivalenty na začiatku obdobia	6	581	105
Kurzové zisky (+) / straty (-)		-	-
<b>Peňažné prostriedky a ekvivalenty na konci obdobia</b>	<b>6</b>	<b>1 492</b>	<b>581</b>

Túto závierku je potrebné čítať spolu s Poznámkami uvedenými na stranách 5 – 51