

# **Výročná správa 2023**



**Slovenská sieť obchodov s nábytkom**

# Obsah

1. Úvod
2. Profil spoločnosti
3. Predmet činnosti
4. Kľúčové údaje o spoločnosti
5. Stanovisko Valného zhromaždenia spoločnosti
6. Organizačná štruktúra
7. Štruktúra zamestnancov
8. Ekonomika / Správa o hospodárení spoločnosti
9. Predpoklad o budúcom vývoji spoločnosti
10. Správa nezávislého audítora
11. Súvaha k 31.12.2023
12. Výkaz ziskov a strát k 31.12.2023
13. Poznámky k účtovnej závierke k 31.12.2023

# Úvod

Rok 2023 priniesol ekonomickú neistotu. Vláda domácnostiam aj podnikom ponúkla energo pomoc, ceny ostatných komodít – vrátane potravín – však ostávali na maximách a potrebný rast úrokových sadzieb, ktorý mal mal krotiť infláciu doslova zmrazil realitný trh.

Z dôvodu pretrvávajúcej nízkej kúpyschopnosti obyvateľstva bol záujem o kúpu nábytku nízky, čo pre BLACK RED WHITE SLOVAKIA znamenalo zníženie počtu maloobchodných prevádzok.

BLACK RED WHITE SLOVAKIA a.s. dosiahla v roku 2023 tržby z predaja tovaru 8 446 TEUR. V porovnaní s tržbami minulého roku 12 335 TEUR to predstavuje medziročný pokles o 31,5 %. Dosiahnuté tržby sú o 46,2 % nižšie ako bol plán. Percento plnenia plánu predaja na maloobchode bolo na úrovni 59,7 %, predaj cez webshop bol 74,4 % z plánovaných tržieb. Percento plnenia plánu veľkoobchodného predaja na distribučnom stredisku v Práznovciach bolo len na 46,8 %.

K 31.12. 2023 sme mali 5 maloobchodných prevádzok. V priebehu roka bola ukončená obchodná činnosť na štyroch maloobchodných prevádzkach a to v Banskej Bystrici k 30.4.2023, v Bardejove k 31.7.2023, v Čadci k 30.9.2023 a v Košiciach k 31.10.2023. Veľkoobchodný predaj je realizovaný z distribučného strediska Práznovce. Webshop a Sprava je v Košiciach.

Objem maloobchodných tržieb vo výške 4 145 TEUR bol o 1 797 TEUR nižší oproti 5 942 TEUR v roku 2022. Predaj cez webshop bol 515 TEUR, čo predstavuje pokles o 46 TEUR v porovnaní s predchádzajúcim rokom. Distribučné stredisko dosiahlo predaj 3 786 TEUR, v roku 2022 5 831 TEUR, čo je menej o 2 045 TEUR v medziročnom porovnaní. Z toho predaj distribučného strediska na tuzemský trh bol 2 039 TEUR, na maďarský trh 1 298 TEUR, na rumunský trh 437 TEUR a do Poľska 12 TEUR. Pokles predaja na slovenskom trhu bol o 546 TEUR. Predaj do Rumunska bol nižší o 544 TEUR. Pokles predaja bol aj na maďarskom trhu a to o 967 TEUR. Percentuálny podiel veľkoobchodného predaja ku celkovým tržbám tvoril 44,8 % oproti 47,3 % v roku 2022.

Na pozícii predsedu predstavenstva pán Wojciech Tokarz vystriedal Pána Stefana Adama Mertu. Poskytnutá štátna dotácia na energie bola vo výške 28 661 EUR.











# Profil spoločnosti

**Obchodné meno:** BLACK RED WHITE SLOVAKIA a.s.  
**Sídlo spoločnosti:** Južná trieda 93, 040 01 Košice  
**Právna forma:** akciová spoločnosť  
**Dátum vzniku:** 12.08.2003  
**Zápis:** Obchodný register Mestského súdu Košice, oddiel: Sa, vložka číslo: 1261/V  
**IČO:** 36573175  
**DIČ:** 2020049647  
**Výška základného imania:** 30 261,00 EUR  
**Predstavenstvo:** Stefan Adam Merta do 20.08.2023  
**Dozorná rada:** Wojciech Tokarz od 21.08.2023

Andrzej Dawid Kret  
Anna Telecka do 06.12.2023  
Marek Wieslaw Gadowski od 07.12.2023  
Wojciech Tokarz do 20.08.2023  
Dariusz Marek Formela od 07.12.2023

## Štruktúra akcionárov Spoločnosti k 31.decembru 2023 bola takáto:

	podiel na základom imaní		hlasovacie práva
	EUR	%	%
BLACK RED WHITE S.A.	30 261	100,0	100,0
<b>spolu</b>	<b>30 261</b>	<b>100</b>	<b>100</b>

# Predmet činnosti

Základným predmetom činnosti spoločnosti BLACK RED WHITE SLOVAKIA a.s. je kúpa tovaru na účely jeho predaja iným prevádzkovateľom živnosti – veľkoobchod a konečnému spotrebiteľovi - maloobchod v rozsahu voľnej živnosti.

## Hlavný predmet činnosti spoločnosti podľa výpisu z Obchodného registra :

- kúpa tovaru na účely jeho predaja konečnému spotrebiteľovi /maloobchod/ v rozsahu voľnej živnosti
- kúpa tovaru na účely jeho predaja iným prevádzkovateľom živností /veľkoobchod/ v rozsahu voľnej živnosti
- sprostredkovanie obchodu v rozsahu voľných živností
- poradenská činnosť v oblasti obchodu a služieb
- skladovanie, preklad nákladov
- krajčírske práce, oprava a šitie odevov
- výroba a predaj drevených modelárskych výrobkov
- rezanie asfaltu
- oprava obuvi
- brašnárstvo
- kompletizácia a montáž nábytku
- výroba jednoduchých výrobkov a bytových doplnkov z kovu, dreva, plastu a keramiky
- prenájom tovaru osobnej potreby a potrieb pre domácnosť
- prenájom kancelárskych strojov a počítačov
- faktoring a forfaiting
- automatizované spracovanie údajov
- poskytovanie dátových služieb – internetová čítareň
- vydavateľská činnosť
- upratovacie práce a čistenie komínov
- fotografické služby
- baliace činnosti
- prekladateľské a tlmočnicke služby
- pranie a chemické čistenie textilných a kožušinových výrobkov
- kancelárske a sekretárske služby /vrátane kopírovacích a rozmnožovacích služieb/
- prenájom nehnuteľností spojený s poskytovaním iných než základných služieb
- správa nehnuteľností na základe honoráru alebo kontraktu
- maliarske, natieračské a sklenárske práce
- organizovanie školení, kurzov, seminárov a výstav
- činnosť viazaného finančného agenta v sektore poskytovania úverov a spotrebiteľských úverov
- reklamné a marketingové služby
- prenájom hnutelných vecí

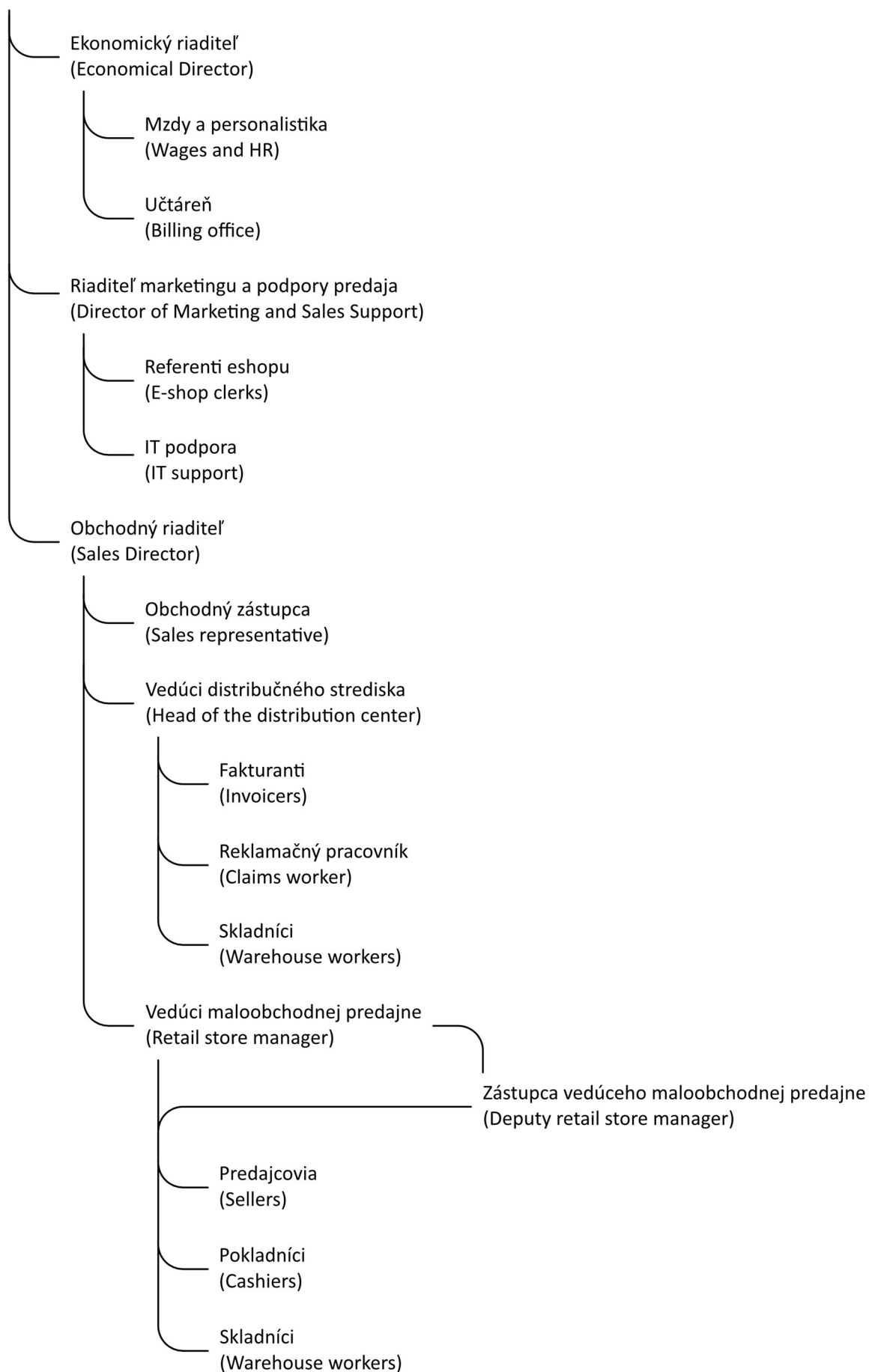
# Klíčové údaje o společnosti

## Vybrané finančné ukazovatele

Klíčové údaje o spoločnosti	EUR	
	ROK 2023	ROK 2022
<b>S Ú V A H A</b>		
Neobežný majetok	2 319 399	2 480 556
Obežný majetok	2 487 438	3 013 038
Náklady budúcich období	42 186	43 416
<b>Aktíva spolu</b>	<b>4 849 023</b>	<b>5 537 010</b>
Vlastné imanie	-4 967 272	-3 797 693
Základné imanie	30 261	30 261
Závazky	9 800 836	9 306 271
Z toho bankové úvery a výpomoci		2 615
Z toho rezervy	37 187	57 411
Časové rozlíšenie	15 459	28 432
<b>Pasíva spolu</b>	<b>4 849 023</b>	<b>5 537 010</b>
Výnosy	8 595 310	12 483 072
Náklady	9 759 190	13 434 437
Hrubý zisk	- 1 163 880	-951 365
<b>Čistý zisk +/-Strata -</b>	<b>- 1 169 579</b>	<b>-956 955</b>

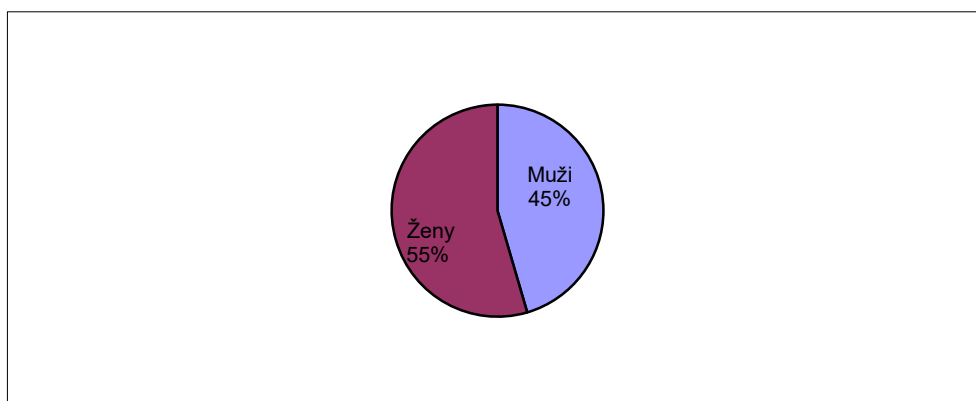
# Organizačná štruktúra BLACK RED WHITE SLOVAKIA a.s. (Organization chart of BLACK RED WHITE SLOVAKIA a.s.)

Predstavenstvo a.s.  
(Board of Directors)

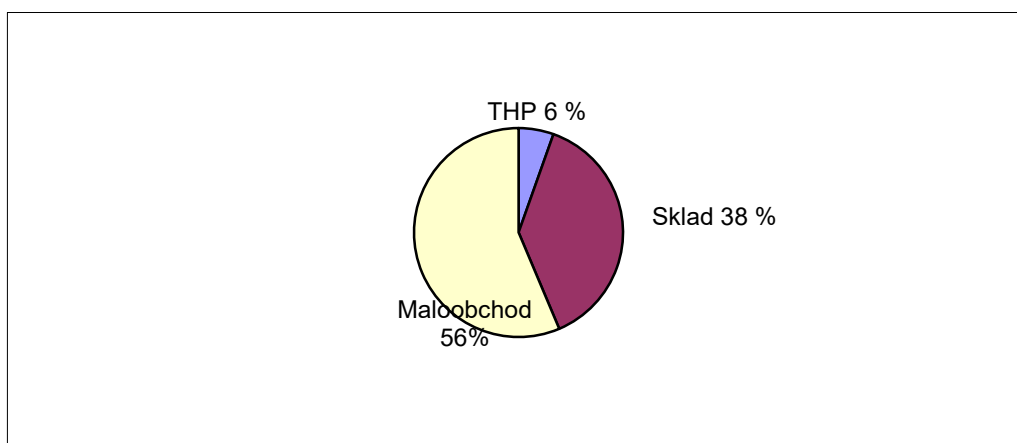


# Štruktúra zamestnancov

Štruktúra zamestnancov		Počet
<b>Stav zamestnancov k 31.12.2023</b>		<b>55</b>
V tom : muži		25
ženy		30
Pracovný pomer na dobu určitú		2
Pracovný pomer na dobu neurčitú		53
Počet dohôd o vykonaní práce		0



Štruktúra zamestnancov podľa zaradenia		Počet
THP /Sprava/		3
Sklad		21
Maloobchod , web shop		31
<b>Stav zamestnancov k 31.12.2023</b>		<b>55</b>



Stupne riadenia a stav zamestnancov		
Stav k 31.12.2023	Stupeň	
<b>Vedenie spoločnosti</b>		<b>I.</b>
<b>Strediská</b>		<b>II.</b>
<b>Počet stredísk</b>		<b>8</b>
DS Práznovce	02	21
MOP Čadca	49	0
MOP Košice	51	0
MOP Prešov	63	8
MOP Zvolen	65	6
MOP Trnava	57	7
MOP Bardejov	58	0
MOP Žilina	61	4
MOP Dolný Kubín	66	4
MOP Banská Bystrica Radvaň	59	0
WEB SHOP	99	2
Sprava	09	3
		55

Každé stredisko má svojho vedúceho s právomocami, ktoré mu dovoľujú efektívne riadiť zamestnancov na jednotlivých strediskách. Pravidelne sledujeme ekonomiku každej prevádzky.

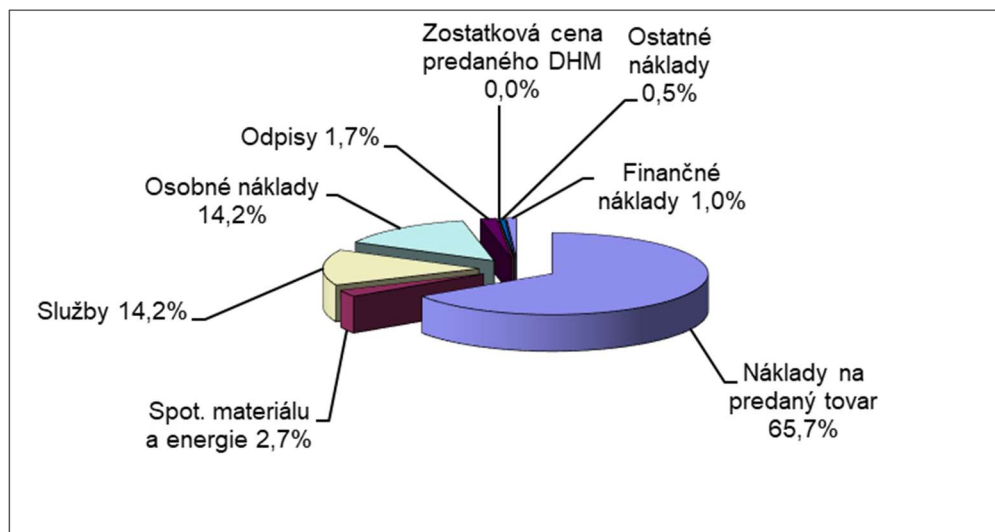
# Ekonomika/Správa o hospodárení Spoločnosti

## Prehľad vybraných ukazovateľov 2023

	EUR
Výnosy celkom	8 595 310
v tom tržby z predaja tovaru	8 445 671
<b>Pridaná hodnota</b>	<b>432 734</b>
Výsledok z hospodárskej činnosti	-1 095 445
Odložená daňová povinnosť	4 829
Daňová povinnosť splatná	870
Účtovný hospodársky výsledok	-1 169 579

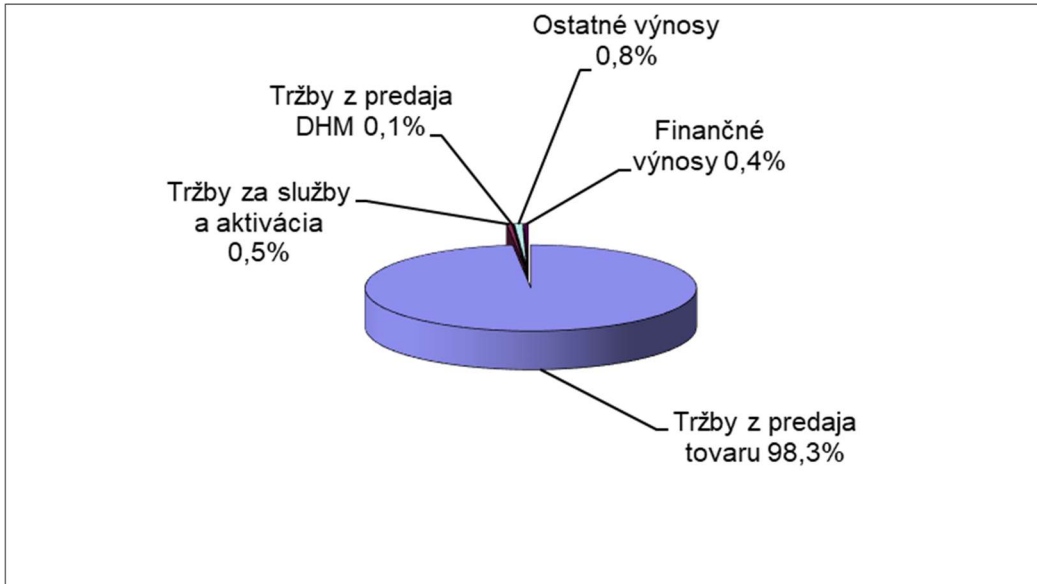
## Štruktúra nákladov v roku 2023

	v %
Náklady na predaný tovar	65,7%
Spot. materiálu a energie	2,7%
Služby	14,2%
Osobné náklady	14,2%
Odpisy	1,7%
Zostatková cena predaného DHM	0,0%
Ostatné náklady	0,5%
Finančné náklady	1,0%
<b>Náklady za účtovné obdobie</b>	<b>100,0%</b>



### Štruktúra výnosov v roku 2023

	v %
Tržby z predaja tovaru	98,3%
Tržby za služby a aktivácia	0,5%
Tržby z predaja DHM	0,1%
Ostatné výnosy	0,8%
Finančné výnosy	0,4%
<b>Výnosy za účtovné obdobie</b>	<b>100,0%</b>



### Štruktúra hospodárskeho výsledku za rok 2023

	EUR
Výsledok hospodárenia z hospodárskej činnosti	-1 095 445
Výsledok hospodárenia z finančnej činnosti	-68 435
Výsledok hospodárenia z mimoriadnej činnosti	0
Daň z príjmov z bežnej činnosti splatná	870
Odložená daňová povinnosť	4 829
<b>Účtovný hospodársky výsledok</b>	<b>-1 169 579</b>

# Financovanie

Spoločnosť BLACK RED WHITE SLOVAKIA a.s. financovala svoje aktivity z vlastných finančných prostriedkov a z cudzích zdrojov.

Na základe zmluvy s Všeobecnou úverovou bankou a.s. o zálohe na finančné plnenie BRW SK dostala v priebehu roka 2023 vopred finančné plnenie vo výške 50 000 EUR. V tejto sume postupne uzatvárala pre Poskytovateľa zálohového finančného plnenia obchody. K 31.12.2023 záloha bola vyčerpaná.

## Pohľadávky a záväzky z obchodného styku k 31.12.2023

	EUR
<b>Pohľadávky z obchodného styku</b>	<b>1 234 139</b>
z toho - do lehoty splatnosti	249 191
- po lehote splatnosti	984 948
<b>Záväzky z obchodného styku</b>	<b>9 194 202</b>
z toho - do lehoty splatnosti	1 068 600
- po lehote splatnosti	8 125 602

## Štruktúra aktív k 31.12.2023

	v %
Neobežný majetok	48%
Obežný majetok	52%

## Štruktúra dlhodobého hmotného a nehmotného majetku k 31.12.2023

	v %
Dlhodobý nehmotný majetok	2%
Dlhodobý hmotný majetok	98%

## Štruktúra obežného majetku k 31.12.2023

	v %
Zásoby	66%
Krátkodobé pohľadávky	16%
Finančné účty	18%

## Kapitálová štruktúra k 31.12.2023

	EUR
Vlastné imanie	-4 967 272
Záväzky vrátane ostatných pasív	9 800 836

## Vlastné imanie k 31.12.2023

	EUR
Základné imanie	30 261
Emisné ážio, kapitálové fondy, oceňovacie rozdiely z precenenia	3 777 520
Fondy zo zisku	0
Hospodársky výsledok	-1 169 579
Výsledok hospodárenia minulých rokov	-7 605 474

## Štruktúra záväzkov k 31.12.2023

	EUR
Krátkodobé záväzky	9 503 860
Rezervy	37 187
Bankové úvery a finančné výpomoci	0
Z toho krátkodobé úvery a finančné výpomoci	0
Z toho dlhodobé úvery a finančné výpomoci	0
Dlhodobé záväzky	157 022

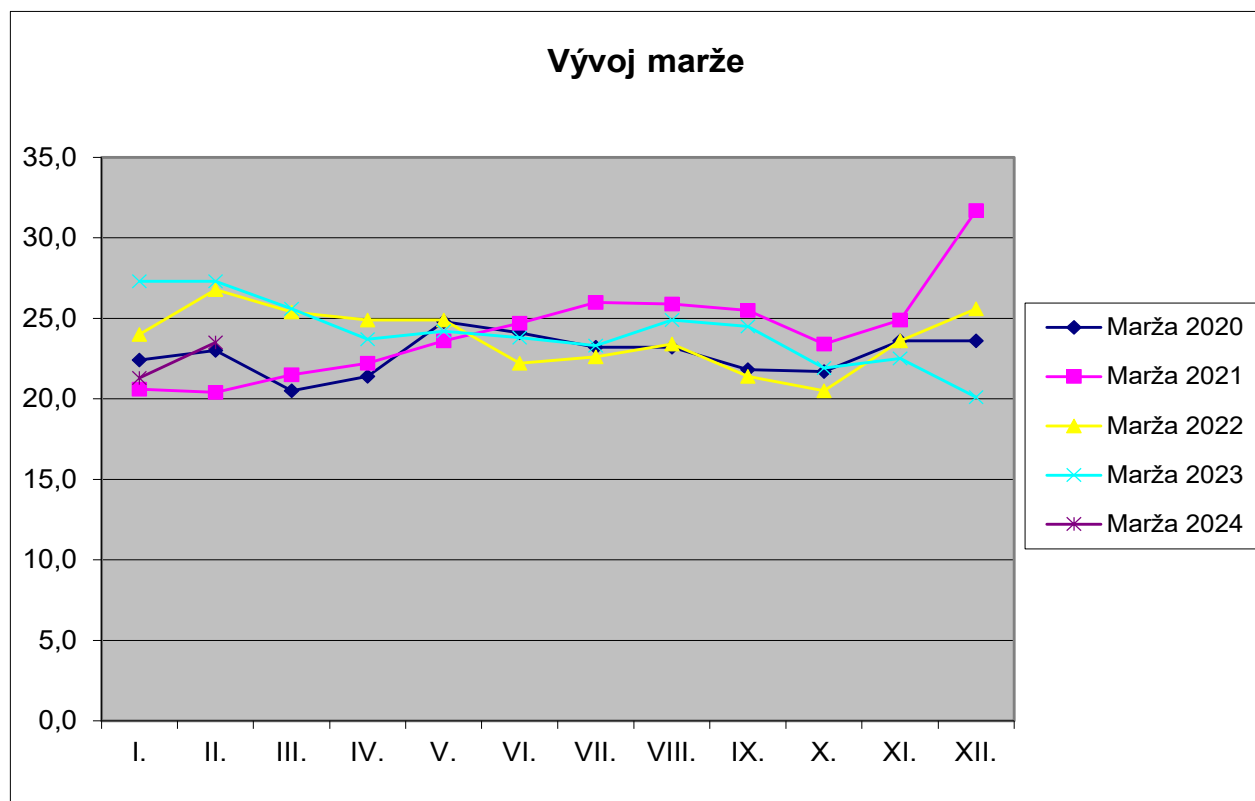
## Rozdelenie hospodárskeho výsledku za rok 2023

	EUR
Prídel do rezervného fondu spoločnosti	0
Odmeny	0
Podiel zo zisku pre spoločníka	0
Prídel do sociálneho fondu spoločnosti	0
Tvorba fondu na rozvoj investícií spoločnosti	0
Strata	-1 169 579

# Tržby a marže

## Vývoj marže 2020 - 2024

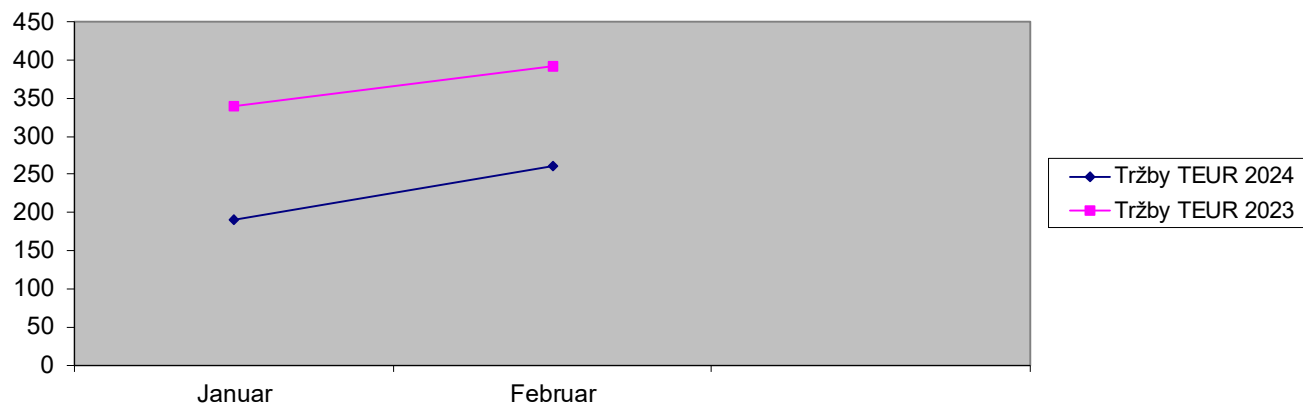
	I.	II.	III.	IV.	V.	VI.	VII.	VIII.	IX.	X.	XI.	XII.
Marža 2020	22,4	23,0	20,5	21,4	24,8	24,1	23,2	23,2	21,8	21,7	23,6	23,6
Marža 2021	20,6	20,4	21,5	22,2	23,6	24,7	26,0	25,9	25,5	23,4	24,9	31,7
Marža 2022	24,0	26,8	25,4	24,9	24,9	22,2	22,6	23,4	21,4	20,5	23,6	25,6
Marža 2023	27,3	27,3	25,6	23,7	24,2	23,8	23,3	24,9	24,5	21,9	22,5	20,1
Marža 2024	21,3	23,5										



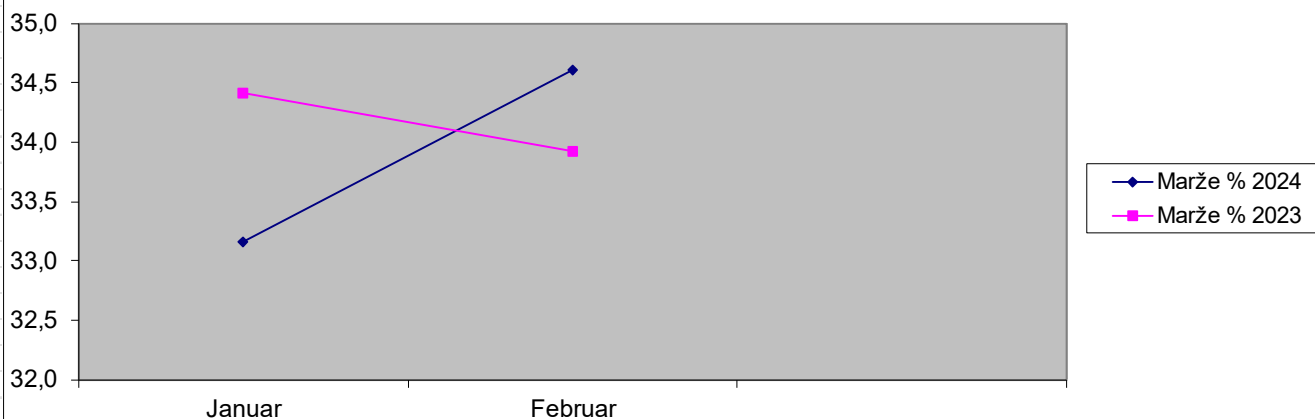
**Tabuľka a grafy vývoja : tržieb, marži a hospodárskeho výsledku maloobchodných prevádzok**

	Tržby TEUR	Tržby TEUR	Zmena %	Marže %	Marže %	Zmena %	Marže TEUR	Marže TEUR	Zmena %
	2024	2023	24/23	2024	2023	24/23	2024	2023	24/23
Januar	190	340	-44,1	33,2	34,4	-3,6	63	117	-46,2
Februar	260	392	-33,7	34,6	33,9	2,0	90	133	-32,3
<b>Spolu :</b>	<b>450</b>	<b>732</b>	<b>-38,5</b>	<b>34,0</b>	<b>34,2</b>	<b>-0,4</b>	<b>153</b>	<b>250</b>	<b>-38,8</b>

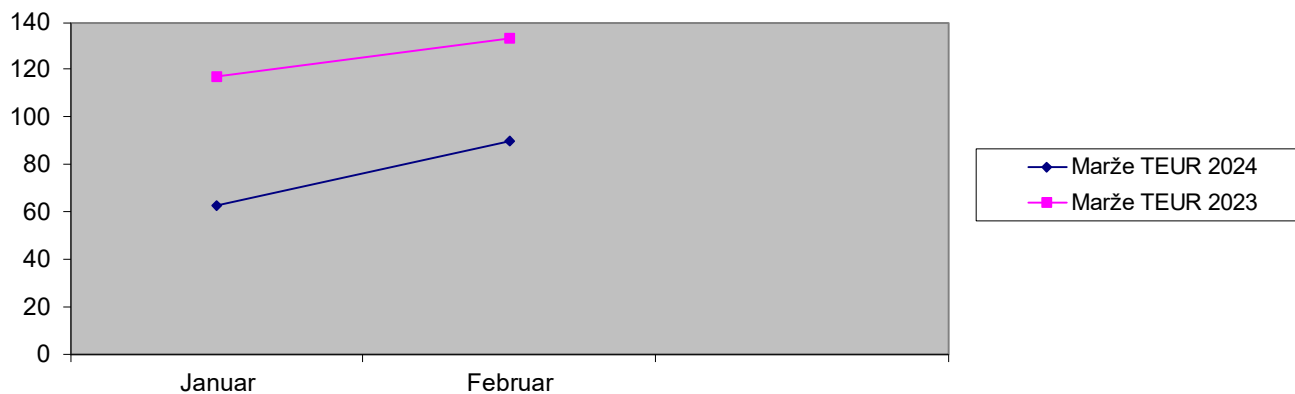
**Graf tržieb za I. - II. 2024 a 2023**



**Graf vývoja marže v % za 2024 a 2023**



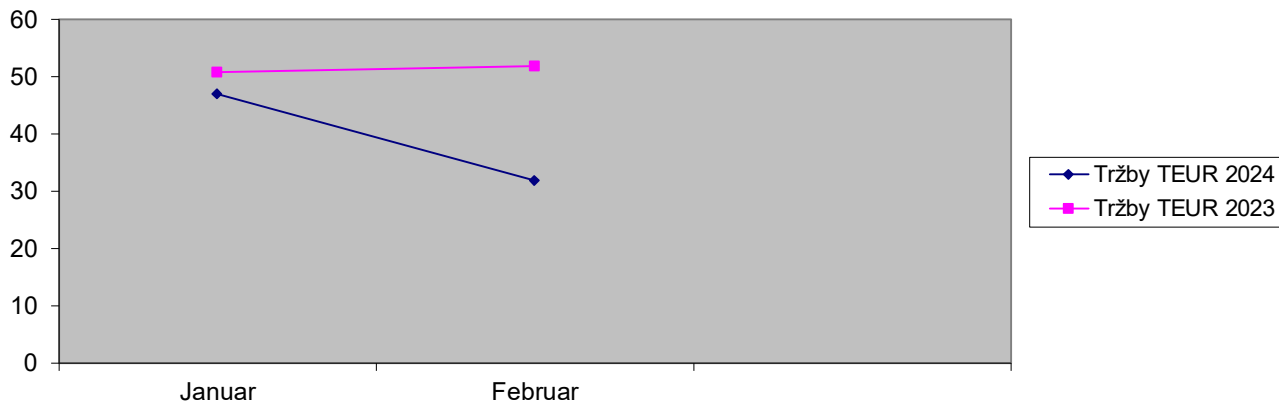
**Graf vývoja marže v EUR 2024 a 2023**



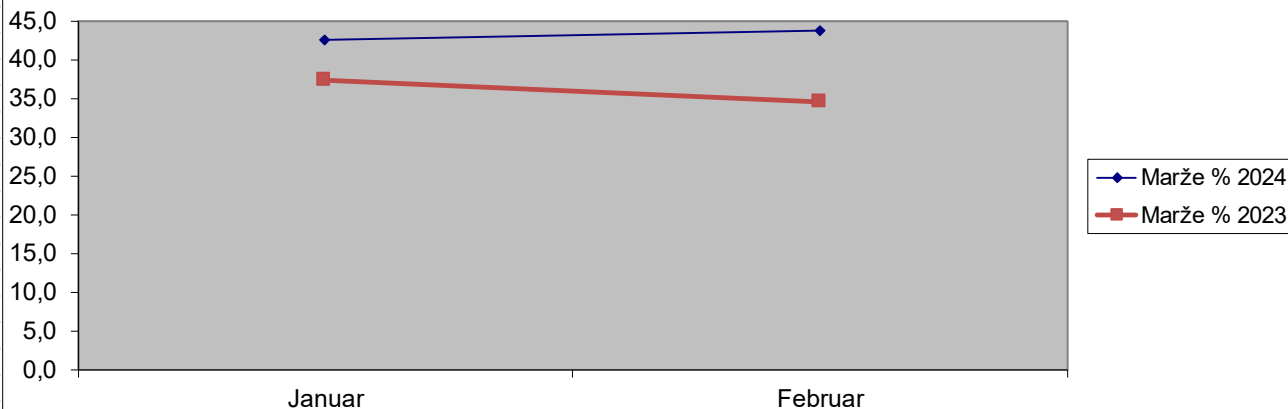
V tom WEB SHOP : Tabuľka a grafy vývoja : tržieb, marži a hospodárskeho výsledku

	Tržby TEUR 2024	Tržby TEUR 2023	Zmena % 24/23	Marže % 2024	Marže % 2023	Zmena % 24/23	Marže TEUR 2024	Marže TEUR 2023	Zmena % 24/23
Januar	47	51	-7,8	42,6	37,3	14,2	20	19	5,3
Februar	32	52	-38,5	43,8	34,6	26,4	14	18	-22,2
<b>Spolu :</b>	<b>79</b>	<b>103</b>	<b>-23,3</b>	<b>43,0</b>	<b>35,9</b>	<b>19,8</b>	<b>34</b>	<b>37</b>	<b>-8,1</b>

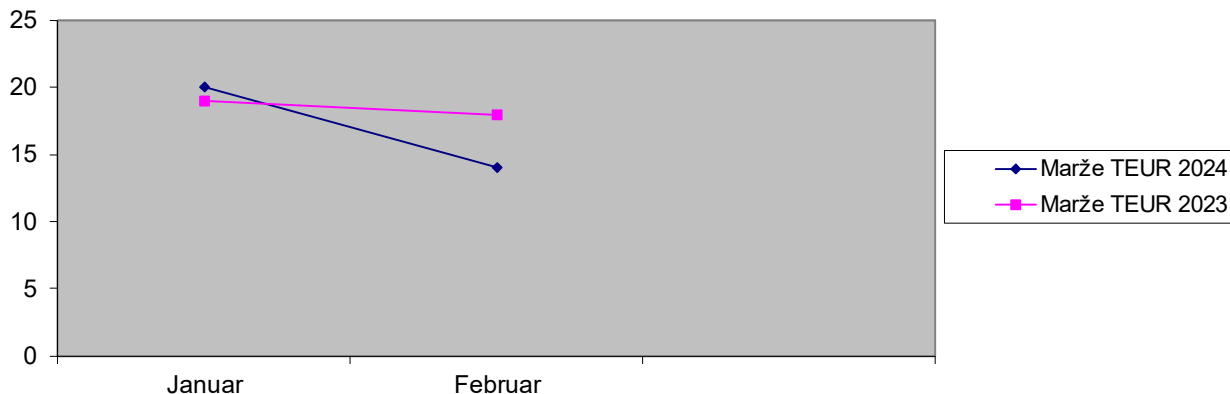
Graf tržieb v TEUR I. - II. 2024 a 2023



Graf vývoja marže v % 2024 a 2023



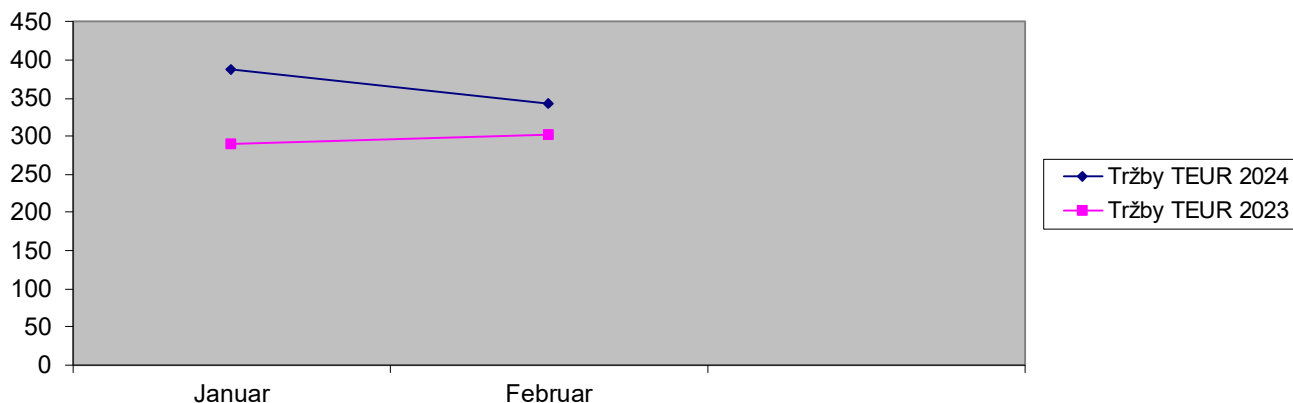
Graf vývoja marže v TEUR 2024 a 2023



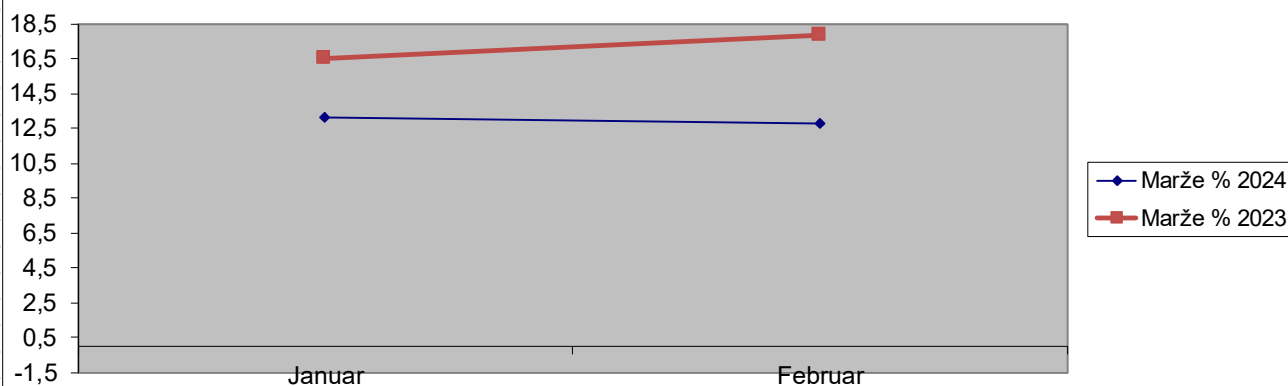
**Tabuľka a grafy vývoja : tržieb, marži a hospodárskeho výsledku distribučného strediska**

	Tržby TEUR	Tržby TEUR	Zmena %	Marže %	Marže %	Zmena %	Marže TEUR	Marže TEUR	Zmena %
	2024	2023	24/23	2024	2023	24/23	2024	2023	24/23
Januar	387	291	33,0	13,2	16,5	-20,1	51	48	6,3
Februar	344	302	13,9	12,8	17,9	-28,5	44	54	-18,5
<b>Spolu :</b>	<b>731</b>	<b>593</b>	<b>23,3</b>	<b>13,0</b>	<b>17,2</b>	<b>-24,4</b>	<b>95</b>	<b>102</b>	<b>-6,9</b>

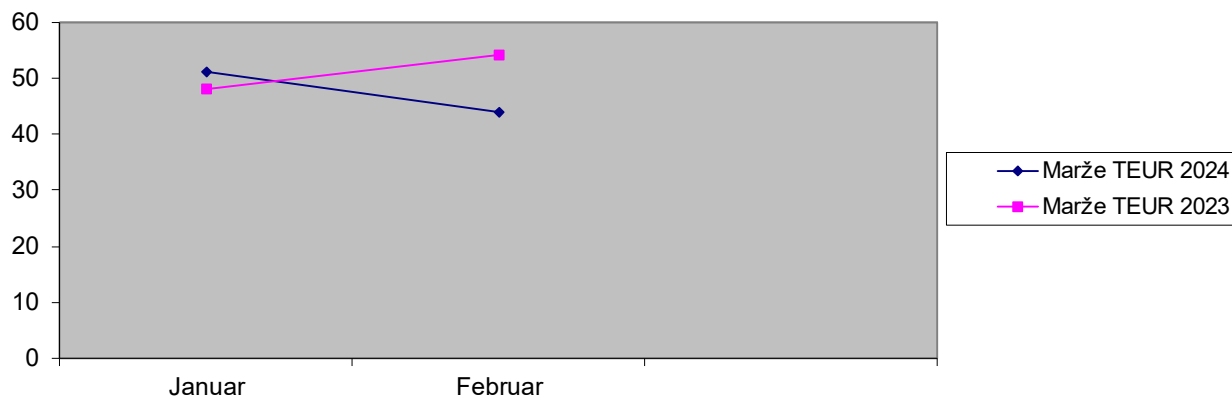
**Graf tržieb v TEUR I. - II. 2024 a 2023**



**Graf vývoja marže v % 2024 a 2023**



**Graf vývoja marže v TEUR 2024 a 2023**



Prehľad predaja podľa stredísk s prihladením na sťažené obdobie zatvorenia alebo obmedzenia predaja na maloobchodných prevádzkach v súvislosti s šírením COVID 19 v rokoch 2019 až 2021 / EUR/													
Rok 2022 bol bez výrazného vplyvu šírenia ochorenia COVID 19.													
Rok 2023 s pokračujúcou dvojcifernou infláciou ako v predchádzajúcom roku. V priebehu roka bola ukočená činnosť na štyroch maloobchodných prevádzkach.													
	január	február	marec	apríl	máj	jún	júl	august	september	október	november	december	SPOLU
<b>MALOOBCHODNÉ PREVÁDZKY</b>													
2023	340 324	392 172	524 288	389 433	398 673	334 889	291 823	292 005	274 941	329 434	259 613	317 871	4 145 466
2022	316 121	390 594	504 947	453 234	511 805	593 165	480 127	491 268	476 431	507 355	575 537	641 902	5 942 486
2021	152 333	221 830	222 729	246 447	429 519	504 416	535 526	534 990	547 143	520 805	550 340	429 635	4 895 713
2020	400 858	486 309	309 659	260 681	383 009	472 374	635 513	562 112	573 749	496 194	614 763	641 673	5 836 894
2019	417 602	504 913	559 687	534 828	528 420	427 930	460 354	495 524	527 748	568 483	628 180	659 396	6 313 064
<b>WEB SHOP</b>													
2023	50 804	52 122	55 469	34 621	43 687	45 354	30 371	38 763	43 302	41 415	42 300	37 131	515 339
2022	56 089	43 255	48 727	48 146	40 084	47 538	49 542	33 509	44 673	38 263	60 908	50 979	561 712
2021	80 101	55 970	107 747	87 433	50 067	50 396	30 217	42 959	38 997	50 366	55 632	58 196	708 081
2020	37 462	37 641	35 488	47 391	61 388	41 026	46 809	33 455	33 942	48 512	59 333	72 912	555 358
2019	55 511	44 153	59 261	54 882	41 809	27 505	32 083	28 485	34 400	38 623	46 594	31 050	494 357
<b>DISTRIBUČNÉ STREDISKO</b>													
2023	290 714	302 477	348 727	211 322	340 040	246 013	265 625	298 144	307 839	334 571	381 926	457 468	3 784 866
2022	527 085	447 845	609 103	422 250	342 539	442 138	450 353	448 816	561 298	623 666	589 537	366 070	5 830 699
2021	513 994	612 666	621 368	520 780	625 051	593 696	517 568	607 041	605 953	833 888	723 206	569 941	7 345 153
2020	534 631	595 273	538 939	342 864	429 724	470 361	663 466	635 124	702 508	930 466	705 969	703 789	7 253 115
2019	563 883	489 059	532 011	479 250	401 115	431 707	479 132	476 501	581 522	594 874	628 919	626 597	6 284 571

# Predpoklad o budúcom vývoji spoločnosti

Tempo rastu slovenskej ekonomiky by sa malo v roku 2024 oživiť po pribrzdení v predchádzajúcom roku. Dvojciferná inflácia pokračovala aj v roku 2023 a to 10,5 %, čo je štvrtá najvyššia hodnota v 30-ročnej histórii samostatného Slovenska. Spomalenie inflácie, podľa aktualizovaného výhľadu Organizácie pre hospodársku spoluprácu a rozvoj na 5,2 % zvýši reálne príjmy domácnosti čo by malo podporiť spotrebiteľský dopyt. Pre veľkoobchod plánujeme tržby v objeme 4 219 TEUR a pre maloobchod 4 556 TEUR. Okrem podpory a predaja tovaru značky BRW budeme v spolupráci aj s ostatnými našimi dodávateľmi dohadovať a ponúkať nový tovar.

Marketingovú komunikáciu budeme zefektívňovať nasmerovaním podpory do miest, v ktorých je väčší potenciál zvýšenia predaja vďaka marketingovej komunikácii. Využívať budeme efektívnu cieľenú reklamu na podporu konkrétnych akcií s atraktívnymi zľavami pre kupujúceho.

Ponuka sortimentu na celú sezónu bude prezentovaná širokej verejnosti v tlačenej katalógu Môj domov.

Budeme naďalej vylepšovať funkčnosť webovej stránky. Plánujeme tiež rozšíriť ponuku výrobkov v eshope, kde je predpoklad nárastu obratu z tohto predajného kanála.

Postupne vymieňame program návrhu kuchyne CAD za IMOS. Po realizácii projektu program vygeneruje objednávku a odošle ju do výroby.

Chceme dostatočne využiť veľkorysú plochu obchodných domov v Prešove Trnave a Zvolene tak, že budeme prenajímať časť priestorov. Očakávame od toho okrem zefektívnenie využitia predajnej plochy aj vyššiu návštevnosť zákazníkov.

Pokračujeme vo vyhľadávaní vhodných priestorov pre maloobchodnú prevádzku v Košiciach a v Bratislave.

Spoločnosť sa správa ohľaduplne k životnému prostrediu, nevypúšťa do ovzdušia škodlivé emisie a separuje odpad.

K 31.12.2023 spoločnosť zamestnávala 55 zamestnancov.

# Udalosti osobitného významu, ktoré nastali po skončení účtovného obdobia, za ktoré sa vyhotovuje výročná správa

Po skončení účtovného obdobia k 20.2.2024 došlo k splateniu pohľadávok z roku 2023 vo výške 361 268 EUR a úhrade záväzkov z roku 2023 vo výške 680 708 EUR, ktoré boli zúčtované v závierke k 31.12.2023.

Manažment bude pokračovať v hľadaní optimálnych riešení ako zmierniť dopady vysokej inflácie na svoju obchodnú činnosť a podnikne všetky možné kroky na zmiernenie akýchkoľvek negatívnych účinkov na spoločnosť a jej zamestnancov.

Iné významné udalosti po skončení účtovného obdobia, ktoré by bolo potrebné zohľadniť v účtovnej závierke nenastali.

## Náklady na činnosť v oblasti vývoja a výskumu

Spoločnosť nemá náklady na činnosť v oblasti vývoja a výskumu.

## Návrh na vyrovnanie straty

O vysporiadaní výsledku hospodárenia za účtovné obdobie 2023 vo výške -1 169 579 EUR rozhodne valné zhromaždenie. Návrh štatutárneho orgánu valnému zhromaždeniu je vysporiadať stratu budúcim ziskom..

## Organizačná zložka v zahraničí

Spoločnosť nemá organizačnú zložku v zahraničí.

## Vlastné akcie, dočasné listy, obchodné podiely, akcie

Spoločnosť nenadobudla vlastné akcie, dočasné listy, obchodné podiely , akcie.

**Vydal: BLACK RED WHITE SLOVAKIA a.s.  
Vypracoval: Lumnitzerová Helena, Ing.  
Košice: február 2024**