

**Dodatok správy nezávislého audítora  
k informáciám, ktoré sa uvádzajú vo výročnej správe  
zostavenej za rok, ktorý sa skončil 31. decembra 2023**

**HTC INVESTMENTS a.s.**

Lamačská cesta 3/B

841 04 Bratislava

IČO: 31 342 141

Obchodný register Mestského súdu Bratislava III, oddiel: Sa, vložka č. 508/B

**FINECO spol. s r.o.**

Mlynské Nivy č. 36

821 09 Bratislava

Licencia SKAU č. 89

IČO: 31 356 206

Obchodný register Mestského súdu Bratislava III, oddiel: Sro, vložka č.5571/B

Počet vyhotovení: 9

**DODATOK SPRÁVY NEZÁVISLÉHO AUDÍTORA**

*Akcionárom, dozornej rade a predstavenstvu spoločnosti HTC INVESTMENTS a.s.*

**k výročnej správe**

v zmysle § 27 odsek 6 zákona č. 423/2015 Z.z. o štatutárnom audite a o zmene a doplnení zákona č. 431/2002 Z. z. o účtovníctve v znení neskorších predpisov (ďalej len „zákon o štatutárnom audite“)

- I. Overili sme konsolidovanú účtovnú závierku spoločnosti *HTC INVESTMENTS a.s.* (ďalej aj „Spoločnosť“) k 31. decembru 2023, uvedenú na stranách 16 - 62 priloženej výročnej správy Spoločnosti, ku ktorej sme dňa 04. júna 2024 vydali správu nezávislého audítora z auditu konsolidovanej účtovnej závierky v nasledujúcom znení:

**Správa z auditu konsolidovanej účtovnej závierky**Názor

Uskutočnili sme audit konsolidovanej účtovnej závierky spoločnosti *HTC INVESTMENTS a.s.* a jej dcérskych spoločností („skupina“), ktorá obsahuje konsolidovaný výkaz o finančnej situácii k 31. decembru 2023, konsolidovaný výkaz komplexného výsledku, konsolidovaný výkaz zmien vlastného imania, konsolidovaný výkaz peňažných tokov za rok končiaci sa k uvedenému dátumu, a poznámky, ktoré obsahujú významné informácie o účtovných zásadách a účtovných metódach a ďalšie vysvetľujúce informácie.

Podľa nášho názoru, priložená konsolidovaná účtovná závierka poskytuje pravdivý a verný obraz konsolidovanej finančnej situácie skupiny k 31. decembru 2023, konsolidovaného výsledku jej hospodárenia a konsolidovaných peňažných tokov za rok končiaci sa k uvedenému dátumu podľa Medzinárodných štandardov finančného výkazníctva (IFRS) v znení prijatom Európskou úniou.

Základ pre názor

Audit sme vykonali podľa medzinárodných audítorských štandardov (International Standards on Auditing, ISA). Naša zodpovednosť podľa týchto štandardov je uvedená v odseku Zodpovednosť audítora za audit konsolidovanej účtovnej závierky. Od skupiny sme nezávislí podľa ustanovení zákona č. 423/2015 o štatutárnom audite a o zmene a doplnení zákona č. 431/2002 Z. z. o účtovníctve v znení neskorších predpisov (ďalej len „zákon o štatutárnom audite“) týkajúcich sa etiky, vrátane Etického kódexu audítora, relevantných pre náš audit konsolidovanej účtovnej závierky a splnili sme aj ostatné požiadavky týchto ustanovení týkajúcich sa etiky. Sme presvedčení, že audítorské dôkazy, ktoré sme získali, poskytujú dostatočný a vhodný základ pre náš názor.

Zodpovednosť štatutárneho orgánu a osôb poverených spravovaním za konsolidovanú účtovnú závierku

Štatutárny orgán je zodpovedný za zostavenie a vernú prezentáciu tejto konsolidovanej účtovnej závierky podľa Medzinárodných štandardov finančného výkazníctva (IFRS) v znení prijatom Európskou úniou a za tie interné kontroly, ktoré považuje za potrebné na zostavenie konsolidovanej účtovnej závierky, ktorá neobsahuje významné nesprávnosti, či už v dôsledku podvodu alebo chyby.

Pri zostavovaní konsolidovanej účtovnej závierky je štatutárny orgán zodpovedný za zhodnotenie schopnosti skupiny nepretržite pokračovať vo svojej činnosti, za opísanie skutočností týkajúcich sa nepretržitého pokračovania v činnosti, ak je to potrebné, a za použitie predpokladu nepretržitého pokračovania v činnosti v účtovníctve, ibaže by mal v úmysle skupinu zlikvidovať alebo ukončiť jej činnosť, alebo by nemal inú realistickú možnosť než tak urobiť.

Osoby poverené spravovaním sú zodpovedné za dohľad nad procesom finančného výkazníctva spoločnosti *HTC INVESTMENTS, a.s.* a celej skupiny.

Zodpovednosť audítora za audit konsolidovanej účtovnej závierky

Našou zodpovednosťou je získať primerané uistenie, či konsolidovaná účtovná závierka ako celok neobsahuje významné nesprávnosti, či už v dôsledku podvodu alebo chyby, a vydať správu audítora, vrátane názoru.

Primerané uistenie je uistenie vysokého stupňa, ale nie je zárukou toho, že audit vykonaný podľa medzinárodných audítorských štandardov vždy odhalí významné nesprávnosti, ak také existujú. Nesprávnosti môžu vzniknúť v dôsledku podvodu alebo chyby a za významné sa považujú vtedy, ak by sa dalo odôvodnene očakávať, že jednotlivito alebo v súhrne by mohli ovplyvniť ekonomické rozhodnutia používateľov, uskutočnené na základe tejto konsolidovanej účtovnej závierky.

V rámci auditu uskutočneného podľa medzinárodných audítorských štandardov, počas celého auditu uplatňujeme odborný úsudok a zachovávame profesionálny skepticizmus. Okrem toho:

- Identifikujeme a posudzujeme riziká významnej nesprávnosti konsolidovanej účtovnej závierky, či už v dôsledku podvodu alebo chyby, navrhujeme a uskutočňujeme audítorské postupy reagujúce na tieto riziká a získavame audítorské dôkazy, ktoré sú dostatočné a vhodné na poskytnutie základu pre náš názor. Riziko neodhalenia významnej nesprávnosti v dôsledku podvodu je vyššie ako toto riziko v dôsledku chyby, pretože podvod môže zahŕňať tajnú dohodu, falšovanie, úmyselné vynechanie, nepravdivé vyhlásenie alebo obídenie internej kontroly.
- Oboznamujeme sa s internými kontrolami relevantnými pre audit, aby sme mohli navrhnúť audítorské postupy vhodné za daných okolností, ale nie za účelom vyjadrenia názoru na efektívnosť interných kontrol skupiny.
- Hodnotíme vhodnosť použitých účtovných zásad a účtovných metód a primeranosť účtovných odhadov a uvedenie s nimi súvisiacich informácií, uskutočnené štatutárnym orgánom.
- Robíme záver o tom, či štatutárny orgán vhodne v účtovníctve používa predpoklad nepretržitého pokračovania v činnosti a na základe získaných audítorských dôkazov záver o tom, či existuje významná neistota v súvislosti s udalosťami alebo okolnosťami, ktoré by mohli významne spochybníť schopnosť skupiny nepretržite pokračovať v činnosti. Ak dospejeme k záveru, že významná neistota existuje, sme povinní upozorniť v našej správe audítora na súvisiace informácie uvedené v konsolidovanej účtovnej závierke alebo, ak sú tieto informácie nedostatočné, modifikovať náš názor. Naše závery vychádzajú z audítorských dôkazov získaných do dátumu vydania našej správy audítora. Budúce udalosti alebo okolnosti však môžu spôsobiť, že skupina prestane pokračovať v nepretržitej činnosti.
- Hodnotíme celkovú prezentáciu, štruktúru a obsah konsolidovanej účtovnej závierky vrátane informácií v nej uvedených, ako aj to, či konsolidovaná účtovná závierka zachytáva uskutočnené transakcie a udalosti spôsobom, ktorý vedie k ich vernému zobrazeniu.
- Získavame dostatočné a vhodné audítorské dôkazy o finančných údajoch účtovných jednotiek alebo ich obchodných aktivitách v rámci skupiny pre účely vyjadrenia názoru na konsolidovanú účtovnú závierku. Zodpovedáme za vedenie, kontrolu a realizáciu auditu skupiny. Ostávame výhradne zodpovední za náš názor audítora.

So štatutárnym orgánom ako aj s osobami poverenými spravovaním komunikujeme okrem iných záležitostí plánovaný rozsah a časový harmonogram auditu a významné zistenia z auditu, vrátane významných nedostatkov v interných kontrolách, ktoré identifikujeme počas nášho auditu.

## **II. Správa k ďalším požiadavkám zákonov a iných právnych predpisov**

### Správa k informáciám, ktoré sa uvádzajú vo výročnej správe – dodatok správy nezávislého audítora

Štatutárny orgán je zodpovedný za informácie uvedené vo výročnej správe, zostavenej podľa požiadaviek zákona o účtovníctve. Náš vyššie uvedený názor na konsolidovanú účtovnú závierku sa nevzťahuje na iné informácie vo výročnej správe.

V súvislosti s auditom konsolidovanej účtovnej závierky je našou zodpovednosťou oboznámenie sa s informáciami uvedenými vo výročnej správe a posúdenie, či tieto informácie nie sú vo významnom nesúlade s auditovanou konsolidovanou účtovnou závierkou alebo našimi poznatkami, ktoré sme získali počas auditu konsolidovanej účtovnej závierky, alebo sa inak zdajú byť významne nesprávne.

Posúdili sme, či konsolidovaná výročná správa Spoločnosti obsahuje informácie, ktorých uvedenie vyžaduje zákon o účtovníctve.

Na základe prác vykonaných počas auditu konsolidovanej účtovnej závierky, podľa nášho názoru:

- informácie uvedené v konsolidovanej výročnej správe zostavenej za rok 2023 sú v súlade s konsolidovanou účtovnou závierkou za daný rok,
- konsolidovaná výročná správa obsahuje informácie podľa zákona o účtovníctve.

Okrem toho, na základe našich poznatkov o účtovnej jednotke a situácii v nej, ktoré sme získali počas auditu konsolidovanej účtovnej závierky, sme povinní uviesť, či sme zistili významné nesprávnosti vo výročnej správe, ktorú sme dostali po dátume vydania tejto správy audítora. V tejto súvislosti neexistujú zistenia, ktoré by sme mali uviesť.

Bratislava, 17. júna 2024



**Ing. Peter Pecha**  
Licencia SKAU č. 637

**FINECO spol. s r. o.**  
Mlynské Nivy č. 36  
821 09 Bratislava  
Licencia SKAU č. 89

## DODATOK SPRÁVY NEZÁVISLÉHO AUDÍTORA

*Akcionárom, dozornej rade a predstavenstvu spoločnosti HTC INVESTMENTS a.s.  
k výročnej správe*

v zmysle § 27 odsek 6 zákona č. 423/2015 Z.z. o štatutárnom audite a o zmene a doplnení zákona č. 431/2002 Z. z. o účtovníctve v znení neskorších predpisov (ďalej len „zákon o štatutárnom audite“)

- I. Overili sme účtovnú závierku spoločnosti *HTC INVESTMENTS a.s.* (ďalej aj „Spoločnosť“) k 31. decembru 2023, uvedenú na stranách 66 - 86 priloženej výročnej správy Spoločnosti, ku ktorej sme dňa 29. apríla 2024 vydali správu nezávislého audítora z auditu účtovnej závierky v nasledujúcom znení:

### **Správa z auditu účtovnej závierky**

#### Názor

Uskutočnili sme audit účtovnej závierky spoločnosti *HTC INVESTMENTS a.s.* (ďalej len „Spoločnosť“), ktorá obsahuje súvahu k 31. decembru 2023, výkaz ziskov a strát za rok končiaci sa k uvedenému dátumu a poznámky, ktoré obsahujú významné informácie o účtovných zásadách a účtovných metódach a ďalšie vysvetľujúce informácie.

Podľa nášho názoru, priložená účtovná závierka poskytuje pravdivý a verný obraz finančnej situácie Spoločnosti k 31. decembru 2023 a výsledku jej hospodárenia za rok končiaci sa k uvedenému dátumu podľa zákona č. 431/2002 Z.z. o účtovníctve v znení neskorších predpisov (ďalej len „zákon o účtovníctve“).

#### Základ pre názor

Audit sme vykonali podľa medzinárodných auditorských štandardov (International Standards on Auditing, ISA). Naša zodpovednosť podľa týchto štandardov je uvedená v odseku Zodpovednosť audítora za audit účtovnej závierky. Od Spoločnosti sme nezávislí podľa ustanovení zákona č. 423/2015 o štatutárnom audite a o zmene a doplnení zákona č. 431/2002 Z. z. o účtovníctve v znení neskorších predpisov (ďalej len „zákon o štatutárnom audite“) týkajúcich sa etiky, vrátane Etického kódexu audítora, relevantných pre náš audit účtovnej závierky a splnili sme aj ostatné požiadavky týchto ustanovení týkajúcich sa etiky. Sme presvedčení, že auditorské dôkazy, ktoré sme získali, poskytujú dostatočný a vhodný základ pre náš názor.

#### Zodpovednosť štatutárneho orgánu a osôb poverených spravovaním za účtovnú závierku

Štatutárny orgán je zodpovedný za zostavenie tejto účtovnej závierky tak, aby poskytovala pravdivý a verný obraz podľa zákona o účtovníctve a za tie interné kontroly, ktoré považuje za potrebné na zostavenie účtovnej závierky, ktorá neobsahuje významné nesprávnosti, či už v dôsledku podvodu alebo chyby.

Pri zostavovaní účtovnej závierky je štatutárny orgán zodpovedný za zhodnotenie schopnosti Spoločnosti nepretržite pokračovať vo svojej činnosti, za opísanie skutočností týkajúcich sa nepretržitého pokračovania v činnosti, ak je to potrebné, a za použitie predpokladu nepretržitého pokračovania v činnosti v účtovníctve, ibaže by mal v úmysle Spoločnosť zlikvidovať alebo ukončiť jej činnosť, alebo by nemal inú realistickú možnosť než tak urobiť.

Osoby poverené spravovaním sú zodpovedné za dohľad nad procesom finančného výkazníctva Spoločnosti.

### Zodpovednosť audítora za audit účtovnej závierky

Našou zodpovednosťou je získať primerané uistenie, či účtovná závierka ako celok neobsahuje významné nesprávosti, či už v dôsledku podvodu alebo chyby, a vydať správu audítora, vrátane názoru. Primerané uistenie je uistenie vysokého stupňa, ale nie je zárukou toho, že audit vykonaný podľa medzinárodných audítorských štandardov vždy odhalí významné nesprávosti, ak také existujú. Nesprávosti môžu vzniknúť v dôsledku podvodu alebo chyby a za významné sa považujú vtedy, ak by sa dalo odôvodnene očakávať, že jednotlivito alebo v súhrne by mohli ovplyvniť ekonomické rozhodnutia používateľov, uskutočnené na základe tejto účtovnej závierky.

V rámci auditu uskutočneného podľa medzinárodných audítorských štandardov, počas celého auditu uplatňujeme odborný úsudok a zachovávame profesionálny skepticizmus. Okrem toho:

- Identifikujeme a posudzujeme riziká významnej nesprávosti účtovnej závierky, či už v dôsledku podvodu alebo chyby, navrhujeme a uskutočňujeme audítorské postupy reagujúce na tieto riziká a získavame audítorské dôkazy, ktoré sú dostatočné a vhodné na poskytnutie základu pre náš názor. Riziko neodhalenia významnej nesprávosti v dôsledku podvodu je vyššie ako toto riziko v dôsledku chyby, pretože podvod môže zahŕňať tajnú dohodu, falšovanie, úmyselné vynechanie, nepravdivé vyhlásenie alebo obídienie internej kontroly.
- Oboznamujeme sa s internými kontrolami relevantnými pre audit, aby sme mohli navrhnúť audítorské postupy vhodné za daných okolností, ale nie za účelom vyjadrenia názoru na efektívnosť interných kontrol Spoločnosti.
- Hodnotíme vhodnosť použitých účtovných zásad a účtovných metód a primeranosť účtovných odhadov a uvedenie s nimi súvisiacich informácií, uskutočnené štatutárnym orgánom.
- Robíme záver o tom, či štatutárny orgán vhodne v účtovníctve používa predpoklad nepretržitého pokračovania v činnosti a na základe získaných audítorských dôkazov záver o tom, či existuje významná neistota v súvislosti s udalosťami alebo okolnosťami, ktoré by mohli významne spochybniť schopnosť Spoločnosti nepretržite pokračovať v činnosti. Ak dospejeme k záveru, že významná neistota existuje, sme povinní upozorniť v našej správe audítora na súvisiace informácie uvedené v účtovnej závierke alebo, ak sú tieto informácie nedostatočné, modifikovať náš názor. Naše závery vychádzajú z audítorských dôkazov získaných do dátumu vydania našej správy audítora. Budúce udalosti alebo okolnosti však môžu spôsobiť, že Spoločnosť prestane pokračovať v nepretržitej činnosti.
- Hodnotíme celkovú prezentáciu, štruktúru a obsah účtovnej závierky vrátane informácií v nej uvedených, ako aj to, či účtovná závierka zachytáva uskutočnené transakcie a udalosti spôsobom, ktorý vedie k ich vernému zobrazeniu.

S osobami poverenými spravovaním komunikujeme okrem iných záležitostí plánovaný rozsah a časový harmonogram auditu a významné zistenia z auditu, vrátane významných nedostatkov v interných kontrolách, ktoré identifikujeme počas nášho auditu.

## **II. Správa k ďalším požiadavkám zákonov a iných právnych predpisov**

### Správa k informáciám, ktoré sa uvádzajú vo výročnej správe – dodatok správy nezávislého audítora

Štatutárny orgán je zodpovedný za informácie uvedené vo výročnej správe, zostavenej podľa požiadaviek zákona o účtovníctve. Náš vyššie uvedený názor na účtovnú závierku sa nevzťahuje na iné informácie vo výročnej správe.

V súvislosti s auditom účtovnej závierky je našou zodpovednosťou oboznámenie sa s informáciami uvedenými vo výročnej správe a posúdenie, či tieto informácie nie sú vo významnom nesúlade s auditovanou účtovnou závierkou alebo našimi poznatkami, ktoré sme získali počas auditu účtovnej závierky, alebo sa inak zdajú byť významne nesprávne.

Posúdili sme, či výročná správa Spoločnosti obsahuje informácie, ktorých uvedenie vyžaduje zákon o účtovníctve.

Na základe prác vykonaných počas auditu účtovnej zvierky, podľa nášho názoru:

- informácie uvedené vo výročnej správe zostavenej za rok 2023 sú v súlade s účtovnou zvierkou za daný rok,
- výročná správa obsahuje informácie podľa zákona o účtovníctve.

Okrem toho, na základe našich poznatkov o účtovnej jednotke a situácii v nej, ktoré sme získali počas auditu účtovnej zvierky, sme povinní uviesť, či sme zistili významné nesprávnosti vo výročnej správe, ktorú sme dostali po dátume vydania tejto správy audítora. V tejto súvislosti neexistujú zistenia, ktoré by sme mali uviesť.

Bratislava, 17. júna 2024



**FINECO spol. s r. o.**  
Mlynské Nivy č. 36  
821 09 Bratislava  
Licencia SKAU č. 89

**Ing. Peter Pecha**  
Licencia SKAU č. 637



**VÝROČNÁ SPRÁVA**  
**A**  
**KONSOLIDOVANÁ VÝROČNÁ SPRÁVA**  
**za rok 2 0 2 3**

**HTC INVESTMENTS a.s.**  
**Lamačská cesta 3/B, 841 04 Bratislava**

**Výročná správa zostavená dňa: 06.06.2024**  
**Predkladá: Martin Blaškovič, predseda predstavenstva**

**Obsah:**

<b>I. Základné informácie o spoločnosti HTC INVESTMENTS a. s. ....</b>	<b>3</b>
<b>II. Správa predstavenstva HTC INVESTMENTS a.s. o výsledkoch hospodárenia a stave majetku spoločnosti a skupiny HTC INVESTMENTS a. s. za rok 2023 a predpokladanom budúcom vývoji skupiny .....</b>	<b>4</b>
<b>III. Ostatné doplňujúce informácie k spoločnostiam v skupine .....</b>	<b>11</b>
<b>IV. Návrh štatutárneho orgánu HTC na rozdelenie výsledku hospodárenia za rok 2023 .....</b>	<b>11</b>
<b>V. Správa nezávislého audítora ku konsolidovanej účtovnej závierke za rok 2023 a konsolidovaná účtovná závierka za rok 2023 .....</b>	<b>12</b>
<b>VI. Správa nezávislého audítora k individuálnej účtovnej závierke za rok 2023 a individuálna účtovná závierka za rok 2023.....</b>	<b>13</b>

## I. Základné informácie o spoločnosti HTC INVESTMENTS a.s.

### Identifikácia spoločnosti:

Názov organizácie: **HTC INVESTMENTS a.s.**  
Typ organizácie: akciová spoločnosť  
Sídlo: Lamačská cesta 3/B, 841 04 Bratislava  
IČO: 31 342 141

Základné imanie (k 31.12.2023): 15 097 tis. EUR  
Vlastné imanie (k 31.12.2023): 51 027 tis. EUR

### Právny štatút:

Akciová spoločnosť bola založená Zakladateľskou zmluvou dňa 22.12.1992 a do Obchodného registra bola zapísaná dňa 10. 02. 1993 pod názvom HTC holding a.s. Dňa 17. 01.2018 vykonal Okresný súd Bratislava I. Zápis o zmene názvu spoločnosti, kedy bolo zapísané nové obchodné meno: HTC INVESTMENTS a. s.

### Predstavenstvo:

Martin Blaškovič - predseda predstavenstva  
Dr. Ing. Michal Hirjak, CSc. - podpredseda predstavenstva  
Mgr. Filip Šoka - podpredseda predstavenstva

### Dozorná rada:

Mgr. Marta Tkáčová - predsedkyňa  
Natália Haughey - členka  
Mgr. Alena Blaškovičová - členka  
Elena Hirjak - členka  
Ing. Bohuš Kaliarik - člen  
Ing. Dušan Miškolci - člen  
Ing. Ivona Vavrová - členka

## **II. Správa predstavenstva HTC INVESTMENTS a.s. o výsledkoch hospodárenia a stave majetku spoločnosti a skupiny HTC INVESTMENTS a. s. za rok 2023 a predpokladanom budúcom vývoji skupiny**

### **Základné informácie o skupine HTC**

HTC INVESTMENTS a.s. ako materská spoločnosť posledných pätnásť rokov realizuje svoju riadiacu a kontrolnú činnosť v jednotlivých dcérskych a vnukovských spoločnostiach ich priamou kontrolou v sídlach jednotlivých spoločností a to prostredníctvom členov štatutárnych a dozorných orgánov.

Aktuálne je celá skupina rozdelená na dva segmenty, ktoré vykazujeme a vyhodnocujeme v tejto konsolidovanej účtovnej závierke tak, ako aj v predchádzajúcom účtovnom období. Ide o segment výroby a predaja poľnohospodárskej techniky pod názvom „ZETOR” a následne segment „HTC”, v ktorom sú zahrnuté spoločnosti s rôznym predmetom podnikania.

V roku 2023 sa neudiali žiadne predaje obchodných spoločností ani presuny obchodných podielov v rámci skupiny. V závere roka 2023 došlo k zápisu a vzniku spoločného podniku VST Zetor Private Limited so sídlom v Indii, s majetkovou účasťou HTC INVESTMENTS a.s. vo výške 49% a indického partnera VST Tillers Tractor Private Limited s účasťou 51 %. Hlavným predmetom činnosti novovzniknutého spoločného podniku je výroba a predaj traktorov na Indickom trhu.

Individuálna účtovná závierka, ktorá je súčasťou tejto výročnej správy podrobne popisuje stav majetku, záväzkov ako aj hospodárske výsledky spoločností HTC INVESTMENTS a.s..

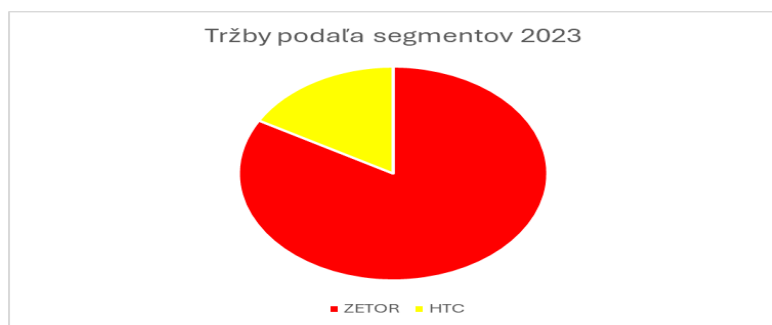
Skupinu HTC tvorilo ku koncu roka 2023 spolu **15 dcérskych spoločností**, ktoré sú začlenené do dvoch segmentov. Prvý je už dlhoročne sledovaný *segment ZETOR*, ktorý zahŕňa spoločnosti okolo materskej spoločnosti ZETOR TRACTORS a.s. a všetky ostatné spoločnosti, ako je už vyššie uvedené, boli vyčlenené do segmentu s názvom *segment HTC*. Zoznam všetkých dcérskych spoločností, ako aj podielov, ktoré spoločnosť HTC INVESTMENTS a.s. v jednotlivých dcérskych spoločnostiach vlastní je súčasťou konsolidovanej účtovnej závierky.

Konsolidovaná účtovná závierka zároveň obsahuje popis a hospodárenie skupiny ako celku ako aj hospodárenie jednotlivých segmentov.

### **Základné informácie o finančnej situácii**

Skupina HTC vykázala za rok 2023 výsledok hospodárenia po zdanení, ktorým bola strata vo výške - **5 048 tis. EUR**. Výsledok z ukončovaných činností vykázaný nebol. Výsledok hospodárenia akcionárov nekontrolovaných podielov bol vo výške +131 tis. EUR.

Konsolidované tržby za rok 2023 dosiahli výšku 95 749 tis. EUR, čo predstavuje zhruba 22,5 % -ný pokles oproti minulému roku. Najväčší podiel na celkových tržbách mal ako už dlhodobo segment ZETOR, v tomto roku to bolo 83 % podiel (vlani 87 %).



**Obchodná marža** sa oproti minulému roku zhoršila o **-3 620 tis. EUR**. Tržby síce poklesli o 21 590 tis. €, ale náklady k nim priradené klesli o 23 975 tis. €, čo znamenalo do hospodárenia + 2 385 tis. €. Pozitívne na obchodnú maržu zapôsobila aj zmena stavu opravných položiek a to + 1 414 tis. €, ale najväčším negatívom bola zmena stavu nedokončenej výroby a to - 7 419 tis. €. Po zohľadnení ostatných prevádzkových príjmov a nákladov bol **prevádzkový výsledok hospodárenia vo výške - 3 287 tis. €**, čo je o 571 tis. € horšie ako vlani, pričom príspevok týchto položiek bol v sledovanom roku o 3 052 tis. € vyšší ako v roku 2022.

**Finančný výsledok** hospodárenia mierne vylepšil prevádzkový výsledok, keď tento bol v roku 2023 vo výške + **90 tis. €**, čo je o 2 026 tis. € viac ako vlani. Išlo najmä o kurzové rozdiely a úrokové položky.

**Celkový výsledok hospodárenia pred zdanením** za rok 2023 vyjadrený súčtom prevádzkového a finančného výsledku hospodárenia bol teda na úrovni **-3 197 tis. EUR**, čo je v porovnaní s rokom 2022 lepší výsledok o + 1 458 tis. €.

Zmeny evidujeme vo výške dane z príjmu (splatná aj odložená), keď táto v roku 2022 bola - 6 tis. EUR, v roku 2023 bola vo výške 1 851 tis. EUR a týmto znížila výsledok hospodárenia pred zdanením na **výsledok hospodárenia po zdanení na úroveň - 5 048 tis. EUR**.

Na konsolidovanom výsledku sa podieľali jednotlivé segmenty nasledovne: segment ZETOR vykázal stratu po zdanení vo výške -7 191 tis. EUR a segment HTC zisk vo výške +1 932 tis. EUR. Vzájomný agregovaný výsledok hospodárenia segmentov bol upravený o transakcie medzi segmentami vo výške +211 tis. EUR na celkový **konsolidovaný výsledok po zdanení vo výške - 5 048 tis. EUR**.

Majetok skupiny, vyjadrený v jeho čistej hodnote aktív predstavoval v roku 2023 výšku 88 821 tis. EUR, čo je o -16 781 tis. EUR menej ako vlani. Pokles evidujeme vo výške 10,4 mil. EUR v krátkodobých aktívach a to rovnako u zásob ako aj pohľadávok a ďalej pokles v stálych aktívach vo výške 6,4 mil. EUR a to v položke hmotný a nehmotný majetok.

Vlastný kapitál priradený akcionárom skupiny klesol z minuloročných 49 183 tis. EUR na 42 239 tis. EUR, t.j. o - 6 944 tis. EUR a to najmä z dôvodu vykázaného stratu za rok 2023.

Počet zamestnancov v ich priemernom vyjadrení v skupine HTC INVESTMENTS a.s. medziročne poklesol o -123 na celkový priemerný stav **550 zamestnancov**. Podľa jednotlivých segmentov to bolo nasledovne: segment ZETOR pokles o -123 zamestnancov (najmä Zetor Tractors, a.s.) a segment HTC pokles o -13 zamestnancov (najmä Zetor Kovárna, s.r.o.)

## Konsolidovaný výkaz o finančnej pozícii k 31.12.2023

		k 31.12.2023	k 31.12.2022
<b>Dlhodobé aktíva</b>		<b>18.974</b>	<b>25.322</b>
Hmotný majetok	G.1	7.277	9.662
Nehmotný majetok	G.2	4.438	7.714
Ostatný hnuiteľný majetok	G.3	34	64
Goodwill	G.3	0	0
Investície do pridružených podnikov	G.4	0	0
Dlhodobé finančné aktíva	G.4	1	1
Iné finančné aktíva	G.4	46	1
Dlhodobé pohľadávky	G.5	4.110	4.088
Odložená daňová pohľadávka	H.10	1.983	3.396
Dlhodobé preddavky a časové rozlíšenie	G.8	1.085	396
<b>Krátkodobé aktíva</b>		<b>69.847</b>	<b>80.280</b>
Zásoby	G.6	43.454	49.391
Obchodné pohľadávky	G.7	16.390	24.475
Pohľadávky voči štátu a samospráve	G.7	591	1.067
Iné pohľadávky	G.7	3.663	365
Krátkodobé preddavky a časové rozlíšenie	G.8	662	803
Peniaze a peňažné ekvivalenty	G.9	5.087	4.179
<b>Aktíva spolu</b>		<b>88.821</b>	<b>105.602</b>
<b>Vlastný kapitál priradený akcionárom</b>		<b>42.239</b>	<b>49.183</b>
Základné imanie		15.097	15.097
Emisné ážio		14.801	14.801
Fond z kurzových rozdielov		4.229	5.762
Ostatný súhrnný výsledok		0	0
Nerozdelený zisk		13.291	18.287
<b>Zisk za obdobie</b>		<b>-5.179</b>	<b>-4.764</b>
Zisk z ukončovanych činností		0	0
Vlastný kapitál pripadajúci na nekontrolujúce podiely	G.11	793	660
<b>Vlastný kapitál spolu</b>	<b>G.10</b>	<b>43.032</b>	<b>49.843</b>
<b>Dlhodobé záväzky</b>		<b>1.320</b>	<b>13.993</b>
Dlhodobé úvery a pôžičky	G.15	194	48
Dlhodobé rezervy	G.14	932	12.403
Odložený daňový záväzok		0	2
Dlhodobé výnosy budúcich období	G.16	0	0
Dlhodobé obchodné a ostatné záväzky	G.12	194	1.540
<b>Krátkodobé záväzky</b>		<b>44.469</b>	<b>41.766</b>
Krátkodobé úvery a pôžičky	G.15	8.174	5.382
Krátkodobé obchodné záväzky	G.13	13.043	22.191
Záväzky voči štátu a samosprávam	G.13	2.263	1.818
Ostatné krátkodobé záväzky	G.13	6.357	7.889
Krátkodobé rezervy	G.14	14.269	4.212
Krátkodobé výdavky budúcich období	G.16	284	8
Krátkodobé výnosy budúcich období	G.16	79	266
<b>Záväzky spolu</b>		<b>45.789</b>	<b>55.759</b>
<b>Spolu vlastný kapitál a záväzky</b>		<b>88.821</b>	<b>105.602</b>

## Konsolidovaný výkaz ziskov a strát za rok končiaci sa 31.12.2023

		za rok 2023	za rok 2022
Tržby	H.1	95.749	117.339
Náklady na predaný tovar (-)	H.3	-23.277	-23.370
Materiál a energie (-)	H.3	-52.770	-72.838
Externé služby (-)	H.3	-10.924	-9.861
Zamestnanecké pôžitky (-)	H.4	-16.785	-19.283
Odpisy (-)	H.5	-1.758	-4.137
Dane a poplatky (-)		-156	-156
Iné náklady (-)			
Nedokončená výroba (-)		1.137	8.556
Zmena stavu opravných položiek (-)		3.511	2.097
<b>Obchodná marža</b>		<b>-5.273</b>	<b>-1.653</b>
Ostatné prevádzkové príjmy	H.2	36.324	25.897
Ostatné prevádzkové náklady	H.6	-34.338	-26.963
<b>Prevádzkový zisk</b>		<b>-3.287</b>	<b>-2.719</b>
Finančné výnosy	H.7	2.932	3.557
Finančné náklady	H.8	-2.842	-5.493
<b>Zisk pred zdanením</b>		<b>-3.197</b>	<b>-4.655</b>
Daň z príjmu	H.10	-1.851	6
<b>Zisk po zdanení</b>		<b>-5.048</b>	<b>-4.649</b>
<i>Podiely na pridružených spoločnostiach</i>	H.9	<i>0</i>	<i>0</i>
<b>Ukončované operácie</b>			
Zisk z ukončovaných operácií	H.13	<b>0</b>	<b>0</b>
<b>Zisk za obdobie</b>		<b>-5.048</b>	<b>-4.649</b>
<b>Priradený pre:</b>			
<i>akcionárov materskej spoločnosti</i>		<b>-5.179</b>	<b>-4.764</b>
<i>nekontrolujúce podiely</i>	H.11	<i>131</i>	<i>115</i>
<i>Zisk na akciu</i>		<i>-0,334</i>	<i>-0,308</i>

## Finančné ukazovatele konsolidovanej skupiny HTC

Ukazovateľ	Popis ukazovateľa	Odporúč. hodnoty	R. 2023	R. 2022	Výpočet ukazovateľa
Ukazovatele likvidity	Likvidita I. stupňa (pohotová)	0,2 - 0,8	0,11	0,10	peniaze / krátkod. záväzky
	Likvidita II. stupňa (bežná)	1,0 - 1,5	0,59	0,74	peniaze+ krátk. pohľad. / krátkod. záväzky
	Likvidita III. stupňa (celková)	2,0 - 2,5	1,57	1,92	krátkod. aktíva / krátkod. záväzky
Finančné ukazovatele	Celková úverová zadlženosť	< 50%	19,4%	10,9%	úvery celkom / vlastný kapitál
	Celková zadlženosť	< 50%	51,6%	52,8%	záväzky spolu / aktíva
Ukazovatele aktivity	Doba obratu aktív	↓	0,93	0,90	aktíva / tržby
	Doba obratu zásob	30 -100 D	163	152	zásoby / tržby x 360
Ukazovatele rentability	Rentabilita tržieb	5-10%	-3,3%	-4,0%	NPBT / tržby
	Rentabilita celkového kapitálu	↑	-3,6%	-4,4%	Rol= NPBT/aktíva
	Rentabilita vlastného kapitálu	↑	-7,4%	-9,3%	RVK=NPBT/vlastný kapitál

Úroveň hospodárenia skupiny sa podľa vyhodnotenia finančných ukazovateľov medziročne zásadne nepohla, resp. v ukazovateľoch likvidity a aktivity sa mierne zhoršila a v časti rentability mierne zlepšila. Objemovo klesli položky majetku, klesli tržby, ale aj náklady, pričom tento pokles bol pomerne proporcionálny, čo vidno práve v malých rozdieloch samotných pomerových ukazovateľov. Všetky parametre finančných ukazovateľov, okrem zadlženosti, nedosahujú na požadovanú úroveň a sú teda výzvou pre vedenie skupiny, aby prijalo také opatrenia, ktoré budú viesť k ich zlepšovaniu.

### *Budúci vývoj skupiny pre rok 2024*

#### Oblasť hospodárenia

Ciele a plány skupiny HTC pre rok 2023 boli viac menej splnené v segmente HTC, ale v segmente ZETOR sa takto nestalo a v zhl'adom na to, že ide o hlavný segment skupiny, poznačilo to jej celkový výsledok. Hlavným dôvodom tohto negatívneho výsledku bol výrazný prepád tržieb v oblasti odbytu traktorov a to nie len v domovskej krajine, ale aj na najväčšom trhu, v Poľsku. Na tento prepád mali vplyv mnohé externé činitele, ktorými boli dovoz lacných komodít z Ukrajiny, vysoké úrokové sadzby a inflácia a neochota poľnohospodárov investovať do nových technológií a nákupu novej poľnohospodárskej techniky. Okrem toho, nastal tlak zo strany dodávateľov, ktorí reagovali na rastúcu infláciu rastom cien svojich surovín a služieb.

Skupina HTC reagovala na uvedené vplyvy už počas roka 2023, kedy hľadala možnosti ďalšieho znižovania nákladov, ale aj vyhľadávala nové obchodné príležitosti. Boli prijaté nové návrhy na racionalizáciu hospodárenia a reorganizáciu, ktoré sa budú realizovať v roku 2024 a tieto sa budú týkať najmä segmentu ZETOR.

Zetor Tractors, ako nosná spoločnosť segmentu ZETOR, plánuje pokračovať v projektoch na vývoj a inováciu svojho produktového portfólia, najmä v časti traktorov vo výkone 100 a 130-170 HP. Ďalej chce rozbehnúť projekty na ďalšie modely, ktoré tieto výkony doplnia, pričom nové produktové portfólio plánuje ZETOR uviesť na trh v priebehu roka 2025.

V segmente HTC pokračuje rozbehnutý proces predaja dubiózneho majetku v spoločnosti Zetor, a.s.. Zetor Kovárna, s.r.o. v roku 2023 splnila svoje plánované úlohy v časti prevádzkovej a navyše vykázala zisk z predaja nehnuteľností, ktoré si následne prenajala do polovice roka 2025. Jediný spoločník Zetor Kovárna, s.r.o. prijal rozhodnutie o postupnom ukončení výroby v nasledujúcich rokoch a preto sa spoločnosť v roku 2024 postupne pripraví na tento proces.

Spoločnosti K-Met, a.s. (predtým Kinex Measuring a.s.) a Kinex Measuring, s.r.o. taktiež naplnili, resp. vysoko prekročili plánované úlohy za rok 2023. Darí sa im vo výrobe a predaji vlastnej aj nakupovanej produkcie a internetovom predaji. V roku 2024 je naplánovaná fúzia týchto spoločností s cieľom vyššej racionalizácie ich práce, pričom nástupníckou spoločnosťou sa stane K-Met, a.s. so sídlom v Bytči.

ČOV Skalica, s.r.o. a IPM Engineering, s.r.o. taktiež patria medzi spoločnosti, ktoré dosiahli svoje plánované ciele v roku 2023 a chcú si udržať svoje výkony v časti tržieb a primerane aj zisku, pričom sa sústreďia na poskytovanie svojich služieb externým zákazníkom, mimo skupinu HTC.

## **Oblasť vplyvu na životné prostredie**

Skupina HTC v rámci svojich spoločností neplánuje zavádzanie nových výrobných procesov, ktoré by mohli mať negatívny dopad na životné prostredie. Všetky spoločnosti zo skupiny pri svojej činnosti identifikujú možné dopady na životné prostredie. Na základe takto získaných informácií ako aj na základe priebežnej analýzy právnych predpisov v oblasti ochrany životného prostredia sa každá spoločnosť v skupine snaží o prevenciu znečisťovania, minimalizáciu negatívnych vplyvov a samozrejme aj o plnenie všetkých rozhodnutí a limitov.

Ochranou životného prostredia sa prednostne zaoberáme vo výrobných podnikoch. Napr. v Zetor Tractors, a.s. bolo vyprodukovaných o 31 % odpadov menej ako vlani, z toho k recyklácii bolo odovzdaných 64%. Poklesla aj spotreba energií o 34% oproti roku 2022 a ukončením projektu „rekonštrukcie teplovodných rozvodov v areáli Zetor Tractors“ došlo k úspore nákladov na vykurovanie o 22% navyše ako sa predpokladalo.

V ďalšom výrobnom podniku, ktorým je v skupine HTC Zetor Kovárna, s.r.o. bolo v roku 2023 vyprodukovaných 1 243 t odpadu a zároveň bolo k ďalšiemu využitiu alebo recyklácii odovzdaných 91,3% z tohto množstva.

V segmente HTC pôsobí ČOV Skalica, s.r.o., ktorej hlavným predmetom činnosti je čistenie odpadových vôd a to splaškových a tiež priemyselných. Aby prevádzka tejto čističky bola v súlade s normami na jej prevádzkovanie, vedenie spoločnosti žiada v jednotlivých časových intervaloch o vydanie rozhodnutia OÚ Trnava, odbor starostlivosti o životné prostredie, ktoré povoľuje vypúšťanie prečistených odpadových vôd do vodného toku Morava. V predmetnom povolení sú uvedené podmienky udeleného povolenia, ktoré spoločnosť pravidelne vyhodnocuje, zasiela vzorky a hlásenia z meraní prečistených vôd. Naposledy bolo vydané takéto rozhodnutie pre činnosť čističky dňa 6.5.2023 a to na obdobie ďalších 6 rokov.

## **ESG vykazovanie**

Prijatím smernice Európskej komisie o vykazovaní informácií o udržateľnosti podnikov (tzv. smernica CSRD) a jej implementáciou prostredníctvom novely zákona č. 431/2002 Z. z. o účtovníctve, bude v budúcnosti v rámci výročnej správy potrebné uvádzať aj nefinančné

informácie o vývoji, konaní, pozícii a o vplyve činnosti na environmentálnu, sociálnu a zamestnaneckú oblasť, informácie o dodržiavaní ľudských práv a o boji proti korupcii a úplatkárstvu (tzv. ESG výkazníctvo).

Cieľom ESG vykazovania je spoločensky zodpovedné správanie, najmä v oblasti životného prostredia. Očakáva sa, že podniky, ktoré si osvoja ESG, budú spravidla menej rizikové, so zreteľom na svoje dlhodobé fungovanie, čím sa stanú atraktívnejšie nielen pre obchodných partnerov, odberateľov, ale aj pre inštitúcie poskytujúce finančné prostriedky.

### **Oblasť zamestnanosti**

Počet zamestnancov v skupine HTC v roku 2024 plánujeme znížiť z úrovne roka 2023 a to s prihliadnutím na racionalizáciu nákladov a efektívnejšie využívanie samotnej pracovnej sily. Toto zníženie sa týka pokračovania optimalizácie nákladov najmä v segmente ZETOR a to aj z dôvodu plánovaného ukončenia prevádzky obrobňa a tiež postupného ukončovania výroby v Zetor Kovárna. Pôjde o zníženie celkového stavu zamestnancov rádovo o 320, pričom títo budú vysporiadaní pri odchode zo zamestnania v zmysle platnej legislatívy, kolektívnej zmluvy a dohody so samotnými zamestnancami s poskytnutím ďalšej podpory formou poradenstva a pod.

### **Výskum a vývoj**

Samotná materská spoločnosť HTC INVESTMENTS a.s. výskum a vývoj nevykonáva, tento sa realizuje priamo v dcérskych spoločnostiach, najmä v spoločnosti ZETOR TRACTORS a.s. a IPM Engineering, s.r.o. a spoločnosti UNMANNED SOLUTIONS, s.r.o. ktorá pracuje na vývoji bezpilotnej pozemnej robotiky navigácie.

### **III. Ostatné doplňujúce informácie k spoločnostiam v skupine**

#### **Údaje o nadobudnutí vlastných akcií, obchodných podielov a dočasných listov**

Skupina neviduje spoločnosti s držbou vlastných akcií, obchodných podielov a dočasných listov.

#### **Údaje o organizačných zložkách v zahraničí**

Účtovné jednotky v skupine zabezpečujú svoju činnosť mimo územia svojho domicilia prostredníctvom dcérskych spoločností alebo obchodných partnerov. Účtovné jednotky nemajú zriadené organizačné zložky v zahraničí.

#### **Udalosti, ktoré nastali po dátume súvahy**

Vo februári 2024 sa zmenil majetkový pomer vo vlastníctve spoločnosti Zetor India Private Limited v prospech HTC INVESTMENTS a.s. zo súčasných 50% na 99% a v neprospech ZETOR Tractors, a.s. z 50 % na 1 % a to na základe predaja 49 % akcií spoločnosti Zetor India Private Limited zo Zetor Tractors, a.s. do HTC INVESTMENTS a.s.

V roku 2024 je plánovaná cezhraničná fúzia zlúčením spoločností KINEX Measuring, s.r.o. a K-MET, a.s. s cieľom vyššej racionalizácie ich práce, pričom nástupníckou spoločnosťou sa stane K-Met, a.s. so sídlom v Bytči.

#### **Vojnový konflikt na Ukrajine**

Vo februári 2022 vznikol konflikt na Ukrajine, ktorý trvá do dnes. Tento spôsobil a stále spôsobuje dopad do života občanov aj hospodárenia spoločností. Chaos v dodávkach vstupných surovín, materiálov a energií sa odstránil, ale ostali vyššie ceny a stále bola vysoká inflácia. Pre naše spoločnosti naďalej viaznu obchody smerom na východ (Rusko, Ukrajina). S uvedenou skutočnosťou sa však vysporiadujeme tak, ako aj ostatné spoločnosti, ktoré podnikajú v spoločnom prostredí a nevidíme, že by táto skutočnosť mala ohroziť nepretržitú činnosť našej skupiny.

### **IV. Návrh štatutárneho orgánu HTC na rozdelenie výsledku hospodárenia za rok 2023**

Akcionári HTC INVESTMENTS a.s. na riadnom valnom zhromaždení v júni 2023 rozhodli o tom, že celý výsledok hospodárenia za rok 2022 vo výške 4 985 902,46 € bude prevedený na účet 428 – nerozdelený zisk minulých rokov. V septembri 2023 na mimoriadnom valnom zhromaždení rozhodli o výplate tantiémy vo výške 60 tis. €, ktoré boli vyplatené z hospodárskeho výsledku dosiahnutého v roku 2004.

Hospodársky výsledok materskej spoločnosti za rok 2023 predstavuje zisk vo výške **326 956,53 EUR** a návrh štatutárneho orgánu Valnému zhromaždeniu bude prevod celého zisku za rok 2023 na nerozdelený zisk minulých rokov.

**Správa nezávislého audítora**  
**ku konsolidovanej účtovnej závierke zostavenej**  
**za rok, ktorý sa skončil 31. decembra 2023**

**HTC INVESTMENTS a.s.**

Lamačská cesta 3/B

841 04 Bratislava

IČO: 31 342 141

Obchodný register Mestského súdu Bratislava III, oddiel: Sa, vložka č. 508/B

**FINECO spol. s r.o.**

Mlynské Nivy č. 36

821 09 Bratislava

Licencia SKAU č. 89

IČO: 31 356 206

Obchodný register Mestského súdu Bratislava III, oddiel: Sro, vložka č.5571/B

Počet vyhotovení: 4

## **SPRÁVA NEZÁVISLÉHO AUDÍTORA**

*Akcionárom a štatutárnemu orgánu spoločnosti HTC INVESTMENTS a.s.*

### **I. Správa z auditu konsolidovanej účtovnej závierky**

#### Názor

Uskutočnili sme audit konsolidovanej účtovnej závierky spoločnosti HTC INVESTMENTS a.s. a jej dcérskych spoločností („skupina“), ktorá obsahuje konsolidovaný výkaz o finančnej situácii k 31. decembru 2023, konsolidovaný výkaz komplexného výsledku, konsolidovaný výkaz zmien vlastného imania, konsolidovaný výkaz peňažných tokov za rok končiaci sa k uvedenému dátumu, a poznámky, ktoré obsahujú významné informácie o účtovných zásadách a účtovných metódach a ďalšie vysvetľujúce informácie.

Podľa nášho názoru, priložená konsolidovaná účtovná závierka poskytuje pravdivý a verný obraz konsolidovanej finančnej situácie skupiny k 31. decembru 2023, konsolidovaného výsledku jej hospodárenia a konsolidovaných peňažných tokov za rok končiaci sa k uvedenému dátumu podľa Medzinárodných štandardov finančného výkazníctva (IFRS) v znení prijatom Európskou úniou.

#### Základ pre názor

Audit sme vykonali podľa medzinárodných audítorských štandardov (International Standards on Auditing, ISA). Naša zodpovednosť podľa týchto štandardov je uvedená v odseku Zodpovednosť audítora za audit konsolidovanej účtovnej závierky. Od skupiny sme nezávislí podľa ustanovení zákona č. 423/2015 o štatutárnom audite a o zmene a doplnení zákona č. 431/2002 Z. z. o účtovníctve v znení neskorších predpisov (ďalej len „zákon o štatutárnom audite“) týkajúcich sa etiky, vrátane Etického kódexu audítora, relevantných pre náš audit konsolidovanej účtovnej závierky a splnili sme aj ostatné požiadavky týchto ustanovení týkajúcich sa etiky. Sme presvedčení, že audítorské dôkazy, ktoré sme získali, poskytujú dostatočný a vhodný základ pre náš názor.

Zodpovednosť štatutárneho orgánu a osôb poverených spravovaním za konsolidovanú účtovnú závierku  
Štatutárny orgán je zodpovedný za zostavenie a vernú prezentáciu tejto konsolidovanej účtovnej závierky podľa Medzinárodných štandardov finančného výkazníctva (IFRS) v znení prijatom Európskou úniou a za tie interné kontroly, ktoré považuje za potrebné na zostavenie konsolidovanej účtovnej závierky, ktorá neobsahuje významné nesprávnosti, či už v dôsledku podvodu alebo chyby.

Pri zostavovaní konsolidovanej účtovnej závierky je štatutárny orgán zodpovedný za zhodnotenie schopnosti skupiny nepretržite pokračovať vo svojej činnosti, za opísanie skutočností týkajúcich sa nepretržitého pokračovania v činnosti, ak je to potrebné, a za použitie predpokladu nepretržitého pokračovania v činnosti v účtovníctve, ibaže by mal v úmysle skupinu zlikvidovať alebo ukončiť jej činnosť, alebo by nemal inú realistickú možnosť než tak urobiť.

Osoby poverené spravovaním sú zodpovedné za dohľad nad procesom finančného výkazníctva spoločnosti HTC INVESTMENTS, a.s. a celej skupiny.

#### Zodpovednosť audítora za audit konsolidovanej účtovnej závierky

Našou zodpovednosťou je získať primerané uistenie, či konsolidovaná účtovná závierka ako celok neobsahuje významné nesprávnosti, či už v dôsledku podvodu alebo chyby, a vydať správu audítora, vrátane názoru. Primerané uistenie je uistenie vysokého stupňa, ale nie je zárukou toho, že audit vykonaný podľa medzinárodných audítorských štandardov vždy odhalí významné nesprávnosti, ak také existujú.

Nesprávnosti môžu vzniknúť v dôsledku podvodu alebo chyby a za významné sa považujú vtedy, ak by sa dalo odôvodnene očakávať, že jednotlivo alebo v súhrne by mohli ovplyvniť ekonomické rozhodnutia používateľov, uskutočnené na základe tejto konsolidovanej účtovnej závierky.

V rámci auditu uskutočneného podľa medzinárodných audítorských štandardov, počas celého auditu uplatňujeme odborný úsudok a zachováваме profesionálny skepticizmus. Okrem toho:

- Identifikujeme a posudzujeme riziká významnej nesprávnosti konsolidovanej účtovnej závierky, či už v dôsledku podvodu alebo chyby, navrhujeme a uskutočňujeme audítorské postupy reagujúce na tieto riziká a získavame audítorské dôkazy, ktoré sú dostatočné a vhodné na poskytnutie základu pre náš názor. Riziko neodhalenia významnej nesprávnosti v dôsledku podvodu je vyššie ako toto riziko v dôsledku chyby, pretože podvod môže zahŕňať tajnú dohodu, falšovanie, úmyselné vynechanie, nepravdivé vyhlásenie alebo obídenie internej kontroly.
- Oboznamujeme sa s internými kontrolami relevantnými pre audit, aby sme mohli navrhnúť audítorské postupy vhodné za daných okolností, ale nie za účelom vyjadrenia názoru na efektívnosť interných kontrol skupiny.
- Hodnotíme vhodnosť použitých účtovných zásad a účtovných metód a primeranosť účtovných odhadov a uvedenie s nimi súvisiacich informácií, uskutočnené štatutárnym orgánom.
- Robíme záver o tom, či štatutárny orgán vhodne v účtovníctve používa predpoklad nepretržitého pokračovania v činnosti a na základe získaných audítorských dôkazov záver o tom, či existuje významná neistota v súvislosti s udalosťami alebo okolnosťami, ktoré by mohli významne spochybniť schopnosť skupiny nepretržite pokračovať v činnosti. Ak dospejeme k záveru, že významná neistota existuje, sme povinní upozorniť v našej správe audítora na súvisiace informácie uvedené v konsolidovanej účtovnej závierke alebo, ak sú tieto informácie nedostatočné, modifikovať náš názor. Naše závery vychádzajú z audítorských dôkazov získaných do dátumu vydania našej správy audítora. Budúce udalosti alebo okolnosti však môžu spôsobiť, že skupina prestane pokračovať v nepretržitej činnosti.
- Hodnotíme celkovú prezentáciu, štruktúru a obsah konsolidovanej účtovnej závierky vrátane informácií v nej uvedených, ako aj to, či konsolidovaná účtovná závierka zachytáva uskutočnené transakcie a udalosti spôsobom, ktorý vedie k ich vernému zobrazeniu.
- Získavame dostatočné a vhodné audítorské dôkazy o finančných údajoch účtovných jednotiek alebo ich obchodných aktivitách v rámci skupiny pre účely vyjadrenia názoru na konsolidovanú účtovnú závierku. Zodpovedáme za vedenie, kontrolu a realizáciu auditu skupiny. Ostávame výhradne zodpovední za náš názor audítora.

So štatutárnym orgánom ako aj s osobami poverenými spravovaním komunikujeme okrem iných záležitostí plánovaný rozsah a časový harmonogram auditu a významné zistenia z auditu, vrátane významných nedostatkov v interných kontrolách, ktoré identifikujeme počas nášho auditu.

## **II. Správa k ďalším požiadavkám zákonov a iných právnych predpisov**

### Správa k informáciám, ktoré sa uvádzajú vo výročnej správe

Štatutárny orgán je zodpovedný za informácie uvedené v konsolidovanej výročnej správe, zostavenej podľa požiadaviek zákona o účtovníctve. Naš vyššie uvedený názor na konsolidovanú účtovnú závierku sa nevzťahuje na iné informácie vo výročnej správe.

V súvislosti s auditom konsolidovanej účtovnej závierky je našou zodpovednosťou oboznámenie sa s informáciami uvedenými vo výročnej správe a posúdenie, či tieto informácie nie sú vo významnom nesúlade s auditovanou konsolidovanou účtovnou závierkou alebo našimi poznatkami, ktoré sme získali počas auditu konsolidovanej účtovnej závierky, alebo sa inak zdajú byť významne nesprávne.

Výročnú správu sme ku dňu vydania správy audítora z auditu konsolidovanej účtovnej závierky nemali k dispozícii.

Keď získame výročnú správu, posúdime, či výročná správa Spoločnosti obsahuje informácie, ktorých uvedenie vyžaduje zákon o účtovníctve, a na základe prác vykonaných počas auditu konsolidovanej účtovnej závierky, vyjadríme názor, či:

- informácie uvedené vo výročnej správe zostavenej za rok 2023 sú v súlade s konsolidovanou účtovnou závierkou za daný rok,
- výročná správa obsahuje informácie podľa zákona o účtovníctve.

Okrem toho uvedieme, či sme zistili významné nesprávnosti vo výročnej správe na základe našich poznatkov o účtovnej jednotke a situácii v nej, ktoré sme získali počas auditu konsolidovanej účtovnej závierky.

Bratislava, 04. júna 2024



**FINECO spol. s r. o.**  
Mlynské Nivy č. 36  
821 09 Bratislava  
Licencia SKAU č. 89

**Ing. Peter Pecha**  
Licencia SKAU č. 637

# KONSOLIDOVANÁ ÚČTOVNÁ ZÁVIERKA k 31.12.2023

Zostavená podľa Medzinárodných štandardov pre finančné vykazovanie prijatých v Európskej únii




Zostavená dňa:

31.5.2024

Za účtovnú závierku zodpovedá:

Martin Blaškovič, Filip Šoka



Zostavil:

Dana Haľamová



## Konsolidovaný výkaz o finančnej pozícii k 31.12.2023

		k 31.12.2023	k 31.12.2022
<b>Dlhodobé aktíva</b>		<b>18.974</b>	<b>25.322</b>
Hmotný majetok	<b>G.1</b>	7.277	9.662
Nehmotný majetok	<b>G.2</b>	4.438	7.714
Ostatný hnutelný majetok	<b>G.3</b>	34	64
Goodwill	<b>G.3</b>	0	0
Investície do pridružených podnikov	<b>G.4</b>	0	0
Dlhodobé finančné aktíva	<b>G.4</b>	1	1
Iné finančné aktíva	<b>G.4</b>	46	1
Dlhodobé pohľadávky	<b>G.5</b>	4.110	4.088
Odložená daňová pohľadávka	<b>H.10</b>	1.983	3.396
Dlhodobé preddavky a časové rozlíšenie	<b>G.8</b>	1.085	396
<b>Krátkodobé aktíva</b>		<b>69.847</b>	<b>80.280</b>
Zásoby	<b>G.6</b>	43.454	49.391
Obchodné pohľadávky	<b>G.7</b>	16.390	24.475
Pohľadávky voči štátu a samospráve	<b>G.7</b>	591	1.067
Iné pohľadávky	<b>G.7</b>	3.663	365
Krátkodobé preddavky a časové rozlíšenie	<b>G.8</b>	662	803
Peniaze a peňažné ekvivalenty	<b>G.9</b>	5.087	4.179
<b>Aktíva spolu</b>		<b>88.821</b>	<b>105.602</b>
<b>Vlastný kapitál priradený akcionárom</b>		<b>42.239</b>	<b>49.183</b>
Základné imanie		15.097	15.097
Emisné ážio		14.801	14.801
Fond z kurzových rozdielov		4.229	5.762
Ostatný súhrnný výsledok		0	0
Nerozdelený zisk		13.291	18.287
<b>Zisk za obdobie</b>		<b>-5.179</b>	<b>-4.764</b>
Zisk z ukončovaných činností		0	0
Vlastný kapitál pripadajúci na nekontrolujúce podiely	<b>G.11</b>	793	660
<b>Vlastný kapitál spolu</b>	<b>G.10</b>	<b>43.032</b>	<b>49.843</b>
<b>Dlhodobé záväzky</b>		<b>1.320</b>	<b>13.993</b>
Dlhodobé úvery a pôžičky	<b>G.15</b>	194	48
Dlhodobé rezervy	<b>G.14</b>	932	12.403
Odložený daňový záväzok		0	2
Dlhodobé výnosy budúcich období	<b>G.16</b>	0	0
Dlhodobé obchodné a ostatné záväzky	<b>G.12</b>	194	1.540
<b>Krátkodobé záväzky</b>		<b>44.469</b>	<b>41.766</b>
Krátkodobé úvery a pôžičky	<b>G.15</b>	8.174	5.382
Krátkodobé obchodné záväzky	<b>G.13</b>	13.043	22.191
Záväzky voči štátu a samosprávam	<b>G.13</b>	2.263	1.818
Ostatné krátkodobé záväzky	<b>G.13</b>	6.357	7.889
Krátkodobé rezervy	<b>G.14</b>	14.269	4.212
Krátkodobé výdavky budúcich období	<b>G.16</b>	284	8
Krátkodobé výnosy budúcich období	<b>G.16</b>	79	266
<b>Záväzky spolu</b>		<b>45.789</b>	<b>55.759</b>
<b>Spolu vlastný kapitál a záväzky</b>		<b>88.821</b>	<b>105.602</b>

**Konsolidovaný výkaz ziskov a strát  
 za rok končiaci sa 31.12.2023**

		za rok 2023	za rok 2022
Tržby	H.1	95.749	117.339
Náklady na predaný tovar (-)	H.3	-23.277	-23.370
Materiál a energie (-)	H.3	-52.770	-72.838
Externé služby (-)	H.3	-10.924	-9.861
Zamestnanecké pôžitky (-)	H.4	-16.785	-19.283
Odpisy (-)	H.5	-1.758	-4.137
Dane a poplatky (-)		-156	-156
Iné náklady (-)			
Nedokončená výroba (-)		1.137	8.556
Zmena stavu opravných položiek (-)		3.511	2.097
<b>Obchodná marža</b>		<b>-5.273</b>	<b>-1.653</b>
Ostatné prevádzkové príjmy	H.2	36.324	25.897
Ostatné prevádzkové náklady	H.6	-34.338	-26.963
<b>Prevádzkový zisk</b>		<b>-3.287</b>	<b>-2.719</b>
Finančné výnosy	H.7	2.932	3.557
Finančné náklady	H.8	-2.842	-5.493
<b>Zisk pred zdanením</b>		<b>-3.197</b>	<b>-4.655</b>
Daň z príjmu	H.10	-1.851	6
<b>Zisk po zdanení</b>		<b>-5.048</b>	<b>-4.649</b>
<i>Podiely na pridružených spoločnostiach</i>	H.9	<i>0</i>	<i>0</i>
<b>Ukončované operácie</b>			
Zisk z ukončovaných operácií	H.13	<b>0</b>	<b>0</b>
<b>Zisk za obdobie</b>		<b>-5.048</b>	<b>-4.649</b>
<b>Priradený pre:</b>			
<i>akcionárov materskej spoločnosti</i>		<b>-5.179</b>	<b>-4.764</b>
<i>nekontrolujúce podiely</i>	H.11	<i>131</i>	<i>115</i>
<i>Zisk na akciu</i>		<i>-0,334</i>	<i>-0,308</i>
<b>Súhrnný zisk</b>			
Fond z kurzových rozdielov		-1.533	1.523
Precenenie finančných aktív			
<b>Súhrnný zisk za obdobie</b>		<b>-1.533</b>	<b>1.523</b>
<b>Priradený pre:</b>			
<i>akcionárov materskej spoločnosti</i>		-1.533	1.523
<i>nekontrolujúce podiely</i>			

## Konsolidovaný výkaz o peňažných tokoch za rok končiaci sa 31.12.2023

<i>Peňažné toky z prevádzkových činností</i>	k 31.12. 2023	k 31.12. 2022
Zisk pred zdanením	-3.197	-4.655
Odpisy	-1.758	-4.137
Podiely na zisku v inom podniku		
Zisk z predaja dlhodobých aktív	367	3.258
Ostatné nepeňažné operácie		
<b>Nepeňažné operácie</b>	<b>-4.588</b>	<b>-5.534</b>
Zmena stavu pohľadávok	4.928	-128
Zmena stavu zásob	5.937	-11.193
Zmena stavu záväzkov	-12.026	-6.206
<b>Zmeny pracovného kapitálu</b>	<b>-1.161</b>	<b>-17.527</b>
<b>Peňažné prostriedky z prevádzkových činností</b>	<b>-8.946</b>	<b>-27.716</b>
Ostatné peňažné toky v prevádzkovej oblasti	7.198	7.583
<b>Čisté peňažné prostriedky z prevádzkových činností</b>	<b>-1.748</b>	<b>-20.133</b>
<i>Peňažné toky z investičných činností</i>		
Čistá platba za dcérsky podnik		
Nákup dlhodobých hmotných aktív	-1.473	-2.431
Výnosy z predaja dlhodobých hmotných aktív	4.189	590
Prijaté úroky	0	0
Prijaté dividendy	0	0
Ostatné peňažné toky v investičnej oblasti	0	0
<b>Čisté peňažné prostriedky z investičných činností</b>	<b>2.716</b>	<b>-1.841</b>
<i>Peňažné prostriedky z financovania</i>		
Výnos z emisie vlastného kapitálu	0	0
Výdavky na splatené pôžičky	0	0
Platené dividendy a tantiémy	-60	-3.551
Ostatné peňažné toky vo financovaní	0	0
<b>Čisté peňažné prostriedky z financovania</b>	<b>-60</b>	<b>-3.551</b>
<b>Čisté zvýšenie alebo zníženie peňažných prostriedkov</b>	<b>908</b>	<b>-25.523</b>
<b>Úbytok peňažných prostriedkov pri ukončovaných činnostiach</b>		
<b>Peňažné prostriedky na začiatku obdobia</b>	<b>4.179</b>	<b>29.702</b>
<b>Peňažné prostriedky na konci obdobia</b>	<b>5.087</b>	<b>4.179</b>

## Konsolidovaný výkaz o zmenách vo vlastnom imaní za rok 2023

	Akcie	Emisné ážio	Fond z kurzových rozdielov	Zákonné rezervy	Nerozdelené zisky	Vlastné imanie pripadajúce na materskú spoločnosť	Nekontrolujúce podiely	Vlastné imanie spolu
<b>K 1.1.2023</b>	<b>15.097</b>	<b>14.801</b>	<b>5.762</b>	<b>6.621</b>	<b>6.902</b>	<b>49.183</b>	<b>660</b>	<b>49.843</b>
<b>Zisk/strata za obdobie</b>					<b>-5.048</b>	<b>-5.048</b>	<b>131</b>	<b>-4.917</b>
<b>Súhrnný zisk za obdobie</b>			<b>-1.533</b>			<b>-1.533</b>	<b>2</b>	<b>-1.531</b>
Vplyv derivátových operácií								
<b>Rozdelenie zisku</b>	<b>0</b>		<b>0</b>	<b>-332</b>	<b>-31</b>	<b>-363</b>	<b>0</b>	<b>-363</b>
Dividendy a tantiémy			<b>0</b>	<b>0</b>	<b>-60</b>	<b>-60</b>		<b>-60</b>
Iné rozdelenia zisku			<b>0</b>	<b>-332</b>	<b>29</b>	<b>-303</b>	<b>0</b>	<b>-303</b>
<b>Ukončované činnosti</b>			<b>0</b>	<b>0</b>	<b>0</b>	<b>0</b>	<b>0</b>	<b>0</b>
Výsledok hospodárenia z ukončovaných činností					<b>0</b>	<b>0</b>		<b>0</b>
<b>Iné transakcie vo vlastnom imaní</b>					<b>0</b>	<b>0</b>	<b>0</b>	<b>6</b>
<b>K 31.12.2023</b>	<b>15.097</b>	<b>14.801</b>	<b>4.229</b>	<b>6.289</b>	<b>1.823</b>	<b>42.239</b>	<b>793</b>	<b>43.032</b>
	Akcie	Emisné ážio	Fond z kurzových rozdielov	Zákonné rezervy	Nerozdelené zisky	Vlastné imanie pripadajúce na materskú spoločnosť	Nekontrolujúce podiely	Vlastné imanie spolu
<b>K 1.1.2022</b>	<b>15.097</b>	<b>14.801</b>	<b>4.239</b>	<b>6.111</b>	<b>14.571</b>	<b>54.819</b>	<b>539</b>	<b>55.358</b>
<b>Zisk/strata za obdobie</b>					<b>-4.649</b>	<b>-4.649</b>	<b>115</b>	<b>-4.534</b>
<b>Súhrnný zisk za obdobie</b>			<b>1.523</b>			<b>1.523</b>		<b>1.523</b>
Vplyv derivátových operácií					<b>0</b>	<b>0</b>		<b>0</b>
<b>Rozdelenie zisku</b>			<b>0</b>	<b>510</b>	<b>-3.020</b>	<b>-2.510</b>	<b>0</b>	<b>-2.510</b>
Dividendy a tantiémy			<b>0</b>	<b>0</b>	<b>-3.551</b>	<b>-3.551</b>		<b>-3.551</b>
Iné rozdelenia zisku			<b>0</b>	<b>510</b>	<b>531</b>	<b>1.041</b>	<b>0</b>	<b>1.041</b>
<b>Ukončované činnosti</b>			<b>0</b>	<b>0</b>	<b>0</b>	<b>0</b>	<b>0</b>	<b>0</b>
Výsledok hospodárenia z ukončovaných činností					<b>0</b>	<b>0</b>		<b>0</b>
<b>Iné transakcie vo vlastnom imaní</b>						<b>0</b>	<b>6</b>	<b>6</b>
<b>K 31.12.2022</b>	<b>15.097</b>	<b>14.801</b>	<b>5.762</b>	<b>6.621</b>	<b>6.902</b>	<b>49.183</b>	<b>660</b>	<b>49.843</b>

# Poznámky ku konsolidovanej účtovnej závierke

## Obsah:

A.	Základné informácie o spoločnosti.....	8
B.	Vyjadrenie súladu s IFRS/IAS .....	9
C.	Porovnateľné obdobia a predpoklad nepretržitého trvania .....	9
D.	Skupina HTC INVESTMENTS .....	9
E.	Jednotná bilančná politika skupiny podľa IFRS.....	14
F.	Zásady pre zostavenie konsolidovanej účtovnej závierky .....	21
G.	Vysvetľujúce informácie k súvahe .....	25
H.	Vysvetľujúce informácie k výkazu ziskov a strát.....	34
I.	Doplňujúce informácie k výkazu peňažných tokov.....	37
J.	Informácie o konsolidácii.....	38
K.	Segmentačné členenie konsolidovaných údajov.....	39
L.	Iné informácie, mimo bilančné záväzky a udalosti po dátume súvahy .....	45



## A. Základné informácie o spoločnosti

Obchodné meno: **HTC INVESTMENTS a.s.**  
Sídlo spoločnosti: Lamačská cesta 3/B  
84104 Bratislava  
IČO : 31 342 141

Dátum založenia: 2.12.1992  
Dátum vzniku: 10.2.1993

Spoločnosť zapísaná v Obchodnom registri Mestského súdu Bratislava III., oddiel Sa, vložka č. 508/B

[www.htc-investments.com](http://www.htc-investments.com)

### A.1 Popis hlavných činností spoločnosti

Spoločnosť HTC INVESTMENTS a.s. ako materská spoločnosť skupiny plní funkciu kontroly, správy a riadenia svojich dcérskych spoločností.

Hlavné činnosti HTC INVESTMENTS a.s. zapísané v obchodnom registri:

- kúpa a predaj tovaru v rozsahu voľnej živnosti,
- sprostredkovanie obchodu,
- činnosť organizačných a ekonomických poradcov,
- vedenie účtovníctva,
- podnikateľské poradenstvo v oblasti obchodu v rozsahu voľnej živnosti,
- sprostredkovanie služieb v rozsahu voľnej živnosti,
- prenájom nehnuteľností s poskytovaním doplnkových služieb,
- prenájom strojov a prístrojov bez obsluhujúceho personálu,
- administratívne práce,
- organizovanie kurzov a školení.

### A.2 Dátum, ku ktorému sa zostavuje konsolidovaná účtovná závierka

Dátum, ku ktorému sa zostavuje konsolidovaná účtovná závierka: 31.12.2023.

### A.3 Vlastnícka štruktúra

#### Štruktúra akcionárov HTC INVESTMENTS a.s.

Akcionári	Hlasovacie práva		
	v tis. EUR	v %	v %
BC FIN, s.r.o.	8 426	55,81	55,81
GENUS, s.r.o.	2.566	17,00	17,00
LESTOA, s.r.o.	2.566	17,00	17,00
Dr. Ing. Michal Hirjak, CSc.	1 539	10,19	10,19
Spolu:	15 097	100	100

V roku 2023 sa štruktúra akcionárov nezmenila.

#### Dozorná rada

Meno	funkcia	od / (do)
Mgr. Marta Tkáčová	predsedkyňa dozornej rady	od 18.8.2003
Natália Haughey	člen dozornej rady	od 18.8.2003
Mgr. Alena Blaškovičová	člen dozornej rady	od 31.5.2007
Ing. Bohuš Kaliarik	člen dozornej rady	od 21.9.2018
Elena Hirjak	člen dozornej rady	od 16.6.2017
Ing. Ivona Vavrová	člen dozornej rady	od 1.8.2019
Ing. Dušan Miškolci	člen dozornej rady	od 1.8.2019

### A.4 Vedenie spoločnosti

#### Predstavenstvo

Meno	funkcia	od / (do)
Dr. Martin Blaškovič	predseda predstavenstva	od 19.11.2001
Dr. Ing. Michal Hirjak, CSc.	podpredseda predstavenstva	od 19.11.2001
Mgr. Filip Šoka	podpredseda predstavenstva	od 21.8.2020

#### Konanie menom spoločnosti:

Vo všetkých veciach zaväzujúcich spoločnosť sú oprávnení konať a podpisovať všetci členovia predstavenstva, pričom za spoločnosť musia vždy konať a podpisovať predseda a podpredseda predstavenstva spoločne.

## B. Vyjadrenie súladu s IFRS/IAS

Konsolidovaná účtovná závierka bola zostavená na základe ustanovení slovenského zákona o účtovníctve v súlade s Medzinárodnými štandardmi pre finančné vykazovanie International Financial Reporting Standards (ďalej len IFRS), prijaté Radou pre medzinárodné účtovné štandardy IASB (International Accounting Standards Board) tak, ako boli schválené na použitie v Európskej únii.

## C. Porovnateľné obdobia a predpoklad nepretržitého trvania

Konsolidovaná účtovná závierka je zostavená v tis. EUR za porovnateľné obdobia rokov 2023 a 2022. Prvý prechod na vykazovanie podľa IFRS bol vykonaný k 1.1.2004.

Výkazy ako i tieto poznámky sú vykazované v tisícoch EUR (tis. EUR), ak nie je uvedené inak.

Účtovná závierka je zostavená za predpokladu nepretržitého trvania účtovnej jednotky a skupiny HTC INVESTMENTS. Prípadné zmeny v skupine neovplyvňujú predpoklad trvania samotnej materskej spoločnosti ani skupiny.

### C.1 Zmeny v spôsobe vykazovania

V roku 2023 neboli zmeny v spôsobe vykazovania.

## D. Skupina HTC INVESTMENTS, zaradenie v skupine

Spoločnosť HTC INVESTMENTS a.s. je dcérskou účtovnou jednotkou v skupine BC FIN, s.r.o.

Informácie o akcionároch HTC INVESTMENTS a.s. sú uvedené v bode A.3 poznámok.

Spoločnosť HTC INVESTMENTS a.s. je materskou účtovnou jednotkou v skupine HTC INVESTMENTS. Skupina HTC INVESTMENTS je vymedzená v nasledujúcich bodoch poznámok.

### D.1 Materská účtovná jednotka

Materská spoločnosť/položnosť	Sídlo spoločnosti	IČO
HTC INVESTMENTS a.s.	Lamačská cesta 3/B 841 04 Bratislava	31342141

### D.2 Dcérske účtovné jednotky

Dcérska spoločnosť	Sídlo spoločnosti	IČO	Podiel na základnom imaní (hlasovacie práva)
IPM ENGINEERING, s.r.o.	Sokolská 12 960 01 Zvolen	36502618	84,98
ČOV SKALICA, s.r.o.	Nádražná 33 909 01 Skalica	31638139	100
K-MET, a.s.	1. Mája 1200 014 83 Bytča	46678140	51
KINEX Measuring s.r.o.	Podnikateľská 586 190 11 Praha9	24201375	51
Zetor, a.s.	Trnkova 2345/111 632 00 Brno	46346074	100
ZETOR TRACTORS a.s.	Trnkova 2345/111 632 00 Brno	26921782	100
Zetor Polska, s.r.o.	ul Wroclawska 48 62-800 Kalisz, Poľsko	6181013534	100
ZETOR DEUTSCHLAND, GmbH	Dr. Georg Schafer Str. 17 Furth im Wald Deutschland	DE 813872657	100
ZETOR FRANCE Sàrl.	44-rue d Engwiller, LA WALCK, 67350 Val De Moder, France	DIČ: FR 74454019902	100
Zetor UK Ltd.	Paragon Way, Coventry Great Britain	4741295	100
Zetor India Private Limited	Plot no. 57, 7th Floor Industrial and Business Park, Phase-I, Chandigarh India	224003517	100
ZETOR NORTH AMERICA, INC	Minning Terrace, Jacksonville Florida 32257, USA	P04000115941	100
Zetor Slovensko, s.r.o.	Lamačská cesta 3/B 841 04 Bratislava	46613102	100
Zetor Kovárna, s.r.o.	Trnkova 2345/111 632 00 Brno	26924765	100
UNMANNED SOULUTIONS s.r.o.	Tehelná 1764/21 Nové Mesto nad Váhom 915 01	46923918	50

### D.3 Pridružené účtovné jednotky

V roku 2023 zahájila obchodnú činnosť pridružená spoločnosť VST Zetor Private Limited. Spoločnosť bola založená v roku 2023 ako spoločný podnik s indickým partnerom VST Tillers Tractors Ltd., ktorý má v spoločnom podniku 51%-nú majetkovú účasť a z toho vyplývajúci rozhodujúci podiel.

Pridružená spoločnosť	Sídlo spoločnosti	IČO	Podiel na základnom imaní (hlasovacie práva)
VST Zetor India Private Limited.	Plot No- 1, Dyavasandra Incl. Layout, Whitefield Road, Mahadevapura Post, Bengaluru-560048, Karnataka	CIN- U28211KA2023PTC179152	49

Skupina v roku 2022 nevykazovala žiadne pridružené spoločnosti.

## D.4 Zmeny v skupine v bežnom účtovnom období

### D.4.1 Nové akvizície

Skupina v roku 2023 neuskutočnila žiadne nové investície formou obstarania obchodných podielov.  
Skupina v roku 2022 dokončila akvizíciu spoločnosti UNMANNED SOLUTIONS s.r.o.

### D.4.2 Predaj spoločnosti alebo časti obchodného podielu na spoločnosti

V roku 2023 sa neuskutočnili žiadne predaje obchodných podielov.  
V roku 2022 sa neuskutočnili žiadne predaje obchodných podielov.

### D.4.3 Presuny obchodných podielov v skupine

V roku 2023 sa neudiali žiadne presuny obchodných podielov v rámci skupiny  
V roku 2022 sa neudiali žiadne presuny obchodných podielov v rámci skupiny

### D.4.4 Iné významné skutočnosti v skupine

V roku 2023 bolo znížené základné imanie spoločnosti Zetor, a.s.  
V roku 2022 bolo navýšené základné imanie v spoločnosti Zetor India, Plc. zo strany materskej spoločnosti HTC INVESTMENT a.s., čím stúpol jej obchodný podiel v tejto spoločnosti na 50%.

### D.4.5 Spoločnosti v konkurze, v likvidácii alebo s inou formou obmedzenia výkonu práv akcionára

#### **Spoločnosti v konkurze alebo v likvidácii, alebo s inou formou obmedzenia výkonu práv akcionára**

Materská spoločnosť alebo iné dcérske obchodné spoločnosti vlastnia obchodné podiely v spoločnostiach, v ktorých nemôžu vykonávať práva akcionára alebo spoločníka. Materská spoločnosť nepredpokladá znovu nadobudnutie akcionárskych práv a k cenným papierom sú vytvorené opravné položky v plnej výške ich účtovnej hodnoty.

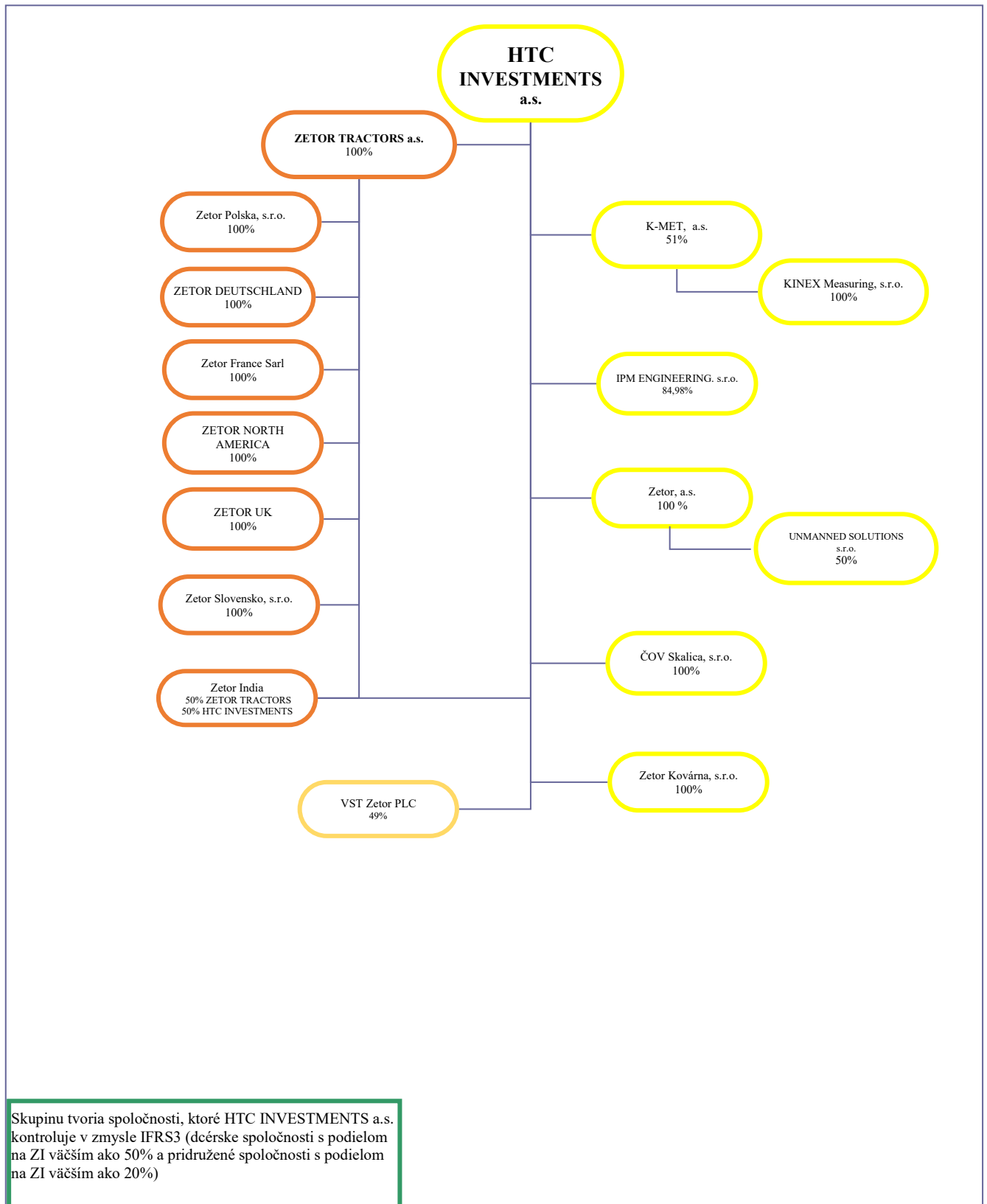
Spoločnosť	Dátum, od ktorého sú obmedzené práva	Druh obmedzenia
Považské strojárne, a.s.	5/2000	konkurz k dátumu zostavenia závierky nie je ukončený

## D.5 Prehľad výsledkov hospodárenia dcérskych spoločností

	Tržby za rok 2023	Vlastné imanie k 31.12.2023	Výsledok hospodárenia za rok 2023	Tržby za rok 2022	Vlastné imanie k 31.12.2022	Výsledok hospodárenia za rok 2022
<b>HTC INVESTMENTS a.s.</b>	671	51.027	327	481	65.250	4.986
ČOV Skalica, s.r.o.	633	323	120	611	323	128
IPM ENGINEERING s.r.o.	994	693	76	1.145	777	161
UNMANNED SOLUTIONS s.r.o.	0	25	-36	4	61	-8
K-MET a.s.	1.022	850	81	1.063	642	90
KINEX Measuring CZ s.r.o.	2.293	531	201	1.744	404	104
Zetor Kovárna s.r.o.	9.531	4.512	1.373	9.790	4.428	-618
Zetor a.s.	1.225	1.550	-175	1.166	2.680	-315
<b>Zetor Group</b>	<b>81.207</b>	<b>22.995</b>	<b>-7.192</b>	<b>104.251</b>	<b>30.542</b>	<b>-5.227</b>
ZETOR TRACTORS a.s.	67.681	23.781	-11.349	95.225	35.467	-4.192
Zetor Polska Sp.z.o.o.	32.450	2.543	-34	41.334	2.392	380
Zetor Deutschland GmbH	2.337	499	2	2.686	497	2
Zetor UK Ltd	3.354	-4.384	-768	5.936	-3.544	-1.221
Zetor France Sarl	1.082	-1.299	35	753	-1.334	-38
ZETOR NORTH AMERICA, INC	4.993	2.516	104	6.966	2.731	124
Zetor Slovensko s.r.o.	48	-11	-16	30	5	-11
Zetor India Plc	3.137	1.189	260	3.445	976	312
*VST Zetor Plc	86	-4	-11	-	-	-

\*Pridružená spoločnosť VST Zetor, Plc je uvedená 49%-ným podielom.

## D.6 Organizačná schéma skupiny



Skupinu tvoria spoločnosti, ktoré HTC INVESTMENTS a.s. kontroluje v zmysle IFRS3 (dcérske spoločnosti s podielom na ZI väčším ako 50% a pridružené spoločnosti s podielom na ZI väčším ako 20%)

## Ostatné podiely v obchodných spoločnostiach

Voči investícii do spoločnosti Kerametal, a.s. boli tvorené opravné položky v plnej výške investície.

Spoločnosť	Sídlo spoločnosti	IČO	Výška investície	Hodnota vykázaná v bilancii	Podiel na základnom imaní (hlasovacie práva)
Kerametal, a.s.	Jašíkova 2 826 05 Bratislava	00000491	199	0	0,9%
Grafobal, a.s.	Mazúrova 2 902 87 Skalica	31411592	1	0	0,07%
K W D s.r.o.	Hronská 1 Zvolen 960 01	36024929	1	1	10%

### D.7 Určenie segmentov vykazovania a ich základné charakteristiky

HTC INVESTMENTS interne sleduje výkonnosť jednotlivých podnikov a pre zvýšenie vypovedacej schopnosti tejto závierky je toto interné členenie použité pre zobrazenie informácií o segmentoch v zmysle IFRS 8. HTC INVESTMENTS sleduje a hodnotí skupinu ZETOR TRACTORS (spoločnosť ZETOR TRACTORS a.s. a jej dcérske spoločnosti) a ostatné spoločnosti v skupine sú zahrnuté do segmentu HTC.

HTC INVESTMENTS riadi spoločnosti skupiny ZETOR TRACTORS, ako podskupinu s materskou spoločnosťou ZETOR TRACTORS. Spoločnosť ZETOR TRACTORS a.s. manažérsky kontroluje a riadi svoje dcérske spoločnosti.

Ostatné spoločnosti, ktoré nepatria do segmentu ZETOR sú zahrnuté do samostatného segmentu HTC. Segment HTC zahŕňa materskú spoločnosť a dcérske spoločnosti s rôznymi predmetmi činnosti. Spoločnosti segmentu HTC nie sú posudzované ako segment, manažmenty jednotlivých spoločností sú hodnotené na základe individuálnych výsledkov spoločnosti, ktorú riadia.

#### D.7.1 Segment ZETOR

##### *Hlavné činnosti spoločností zapísané v obchodnom registri*

Hlavnou činnosťou segmentu je výroba a predaj traktorov a s tým súvisiacich produktov a služieb, strojov a zariadení pre určité hospodárske odvetvia; zámočníctvo; kováčstvo; kovoobrábanie, nástrojárstvo; povrchové úpravy a zváranie kovov; testovanie, meranie a analýzy; kúpa tovaru za účelom jeho ďalšieho predaja a predaj; a podobné.

Spoločnosť	Základná činnosť spoločnosti
ZETOR TRACTORS a.s.	výroba a predaj traktorov a náhradných dielov
Zetor Polska, s.r.o.	obchodné zastúpenie v Poľskej republike
ZETOR DEUTSCHLAND, GmbH	obchodné zastúpenie v NSR
ZETOR FRANCE Sàrl.	obchodné zastúpenie vo Francúzku
Zetor UK Ltd.	obchodné zastúpenie vo Veľkej Británii
Zetor Slovensko, s.r.o.	podpora pre predaj na Slovensku
Zetor India Private Limited	obchodné zastúpenie v Indii
ZETOR NORTH AMERICA, INC	obchodné zastúpenie v USA

#### D.7.2 Segment HTC

##### *Hlavné činnosti spoločností zapísané v obchodnom registri*

Činnosti spoločností zapísané v obchodnom registri: inžinierska činnosť v strojárstve, výskum a vývoj v oblasti technických vied, obchodovanie s výrobkami obranného priemyslu, poradenská a školiaca činnosť v oblasti technických vied, výroba motorových vozidiel, motorov, dopravných prostriedkov, dielov a príslušenstva pre motorové vozidlá a iné dopravné prostriedky, výskum a vývoj výrobkov obranného priemyslu, výroba výrobkov obranného priemyslu, inžinierska činnosť v oblasti mechanických konštrukcií; konštrukčná činnosť v oblasti strojárstva, nákup a predaj, požičiavanie, vývoj, výroba, opravy, úpravy, uschovávanie, skladovanie, preprava, znehodnocovanie a ničenie bezpečnostného materiálu, prenájom nehnuteľností, sprostredkovateľská činnosť, kúpa tovaru za účelom jeho predaja konečnému spotrebiteľovi v rozsahu voľnej živnosti, kúpa tovaru za účelom jeho predaja iným prevádzkovateľom živnosti v rozsahu voľnej živnosti, sprostredkovateľská činnosť v obchode a službách, prenájom a požičiavanie hnutel'ného majetku, sprostredkovanie obchodu, organizačné a ekonomické poradenstvo, sprostredkovanie služieb v rozsahu voľnej živnosti.

Materská spoločnosť spravuje finančné aktíva a poskytuje služby dcérskym spoločnostiam.

Hlavnou činnosťou spoločností Zetor, a.s. segmentu je správa majetku vrátane nevyužívaného majetku určeného na predaj a poskytovanie služieb.

Spoločnosť ČOV Skalica, s.r.o. poskytuje služby čističky odpadových vôd.

Spoločnosť IPM ENGINEERING, s.r.o., pracuje v oblasti výskumnej a vývojovej činnosti v strojárstve, zameranej na produkciu špeciálnej techniky.

Spoločnosť Zetor Kovárna, s.r.o. bola presunutá pod riadenie materskou spoločnosťou HTC INVESTMENTS a.s. a vykonáva služby odlievania a opracovania kovov.

Spoločnosti K-MET, a.s. a KINEX Measuring, s.r.o. vyrábajú meradlá a meracie prístroje.

Spoločnosť UNMANNED SOLUTIONS, s.r.o. pracuje na vývoji bezpilotnej navigácie

Spoločnosť	Základná činnosť spoločnosti
HTC INVESTMENTS a.s.	správa a prenájom nehmotného majetku, poradenstvo
Zetor, a.s.	správa majetku
Zetor Kovárna, s.r.o.	odlievanie a opracovávanie zliatin
ČOV Skalica, s.r.o.	správa majetku, prevádzka ČOV
IPM ENGINEERING, s.r.o.	inžinierska činnosť
K-MET, a.s.	výroba meracích prístrojov a príslušenstva
KINEX Measuring s.r.o.	výroba meracích prístrojov a príslušenstva
UNMANNED SOLUTIONS, s.r.o.	vývoj

### D.7.3 Spriaznené osoby

Kapitálovo prepojené spriaznené osoby, ktoré tvoria skupinu HTC INVESTMENTS sú uvedené v predchádzajúcich bodoch poznámok, predovšetkým v bode D poznámok. Informácie o podnikoch, ktoré sú v personálnom prepojení s podnikmi v skupine sú dostupné vo verejne prístupných zdrojoch informácií, ako je napríklad: [www.orser.sk](http://www.orser.sk), [www.justice.cz](http://www.justice.cz).

Spoločnosť HTC INVESTMENT a.s. eviduje nekontrolujúce (menšinové) podiely v spoločnosti K-MET, a.s. a fyzické osoby ako menšinových spoločníkov vo dvoch podnikoch s formou podnikania vo forme spoločnosti s ručením obmedzením IPM ENGINEERING, s.r.o. a UNMANNED SOLUTIONS, s.r.o..

Akcionári spoločnosti HTC INVESTMENT a.s. evidujú transakcie uskutočnené medzi skupinou a niektorými spoločnosťami s kapitálovým prepojením mimo skupinu. Transakcie sú popísané v bode L.1. poznámok.

## E. Jednotná bilančná politika skupiny podľa IFRS

### E.1 Zmeny v bilančnej politike

Použité účtovné zásady sú konzistentné s účtovnými zásadami použitými v konsolidovanej účtovnej závierke zostavenej k 31.12.2023 s výnimkou niekoľkých menších úprav v klasifikácii niektorých položiek v konsolidovanom výkaze o finančnej pozícii a konsolidovanom výkaze o zmenách vo finančnej pozícii, z ktorých žiadna nemala významný vplyv na konsolidovanú účtovnú závierku. V priebehu účtovného obdobia skupina aplikovala nové a novelizované štandardy IFRS a interpretácie IFRIC, pričom žiadna z aplikácii prijatých zmien v IFRS nemala priamy vplyv na túto závierku.

Účtovné metódy a účtovné zásady uvedené nižšie boli konzistentne aplikované vo všetkých obdobiach, ktoré sú vykázané v účtovnej závierke. V účtovnom období 2023 Skupina nevykonala opravy významných chýb minulých účtovných období.

#### Určenie reálnej hodnoty (fair value)

Reálna hodnota pre finančný aj nefinančný majetok a záväzky sa určuje pre účely oceňovania a/alebo zverejňovania s použitím nižšie uvedených metód. Ďalšie informácie o predpokladoch uplatňovaných pri určení reálnej hodnoty sa tam, kde je to vhodné, uvádzajú v poznámkach v častiach, ktoré sa konkrétne týkajú daného majetku alebo záväzku.

### E.2 Spôsoby oceňovania majetku

#### Nehnutelnosti, stroje a zariadenia

Reálna hodnota sa odhaduje na základe súčasných cien na aktívnom trhu podobných nehnuteľností v rovnakej lokalite a v rovnakom stave, alebo kde to nie je možné, podľa všeobecne platných metód oceňovania, ktoré uvažujú s agregovanou sumou odhadovaných peňažných tokov, o ktorých sa predpokladá, že sa dosiahnu z prenájmu nehnuteľnosti. Na čisté ročné peňažné toky sa potom aplikuje diskontná sadzba, ktorá odráža špecifické riziká inherentne spojené s čistými peňažnými tokmi. Výsledkom je určenie účtovnej hodnoty nehnuteľnosti.

Za náklady súvisiace s obstaraním sa považujú náklady na montáž (uvedenie do činnosti), prepravné, clo, poisťné a pod. Súčasťou nákladov súvisiacich s obstaraním nie sú úroky z cudzích zdrojov a kurzové rozdiely.

Za priame náklady sa považujú priamy materiál a priame mzdy a odvody z nich.

Za nepriame náklady sa považuje výrobná réžia.

Za súčasť nákladov na výrobu sa nepovažujú úroky z cudzích zdrojov.

Zakazuje sa aktivácia výskumu a vývoja, reklamy a iných nehmotných aktív, ktoré nespĺňajú definíciu majetku v zmysle IAS 38 – Nehmotné aktíva.

O prenájom majetku, ktorý spĺňa kritéria pre zaradenie majetku ako majetok v lízingu, sa účtuje v zmysle IAS 16 – Lízingy. Prenajatý majetok ako vlastný majetok vykazuje nájomca a prenajímateľ vykazuje výnosy plynúce z prenájmu. Základom pre určenie je skutočnosť, že leasingový vzťah je s leasingovou spoločnosťou mimo skupiny HTC INVESTMENTS. Leasingy v rámci skupiny sa považujú za vnútropodnikové transakcie.

### E.3 Spôsoby oceňovania, odpisovania a vykazovania dlhodobého nehmotného majetku

#### E.3.1 Spôsoby oceňovania nehmotného majetku

##### Nehmotný majetok

Reálna hodnota nehmotného majetku obstaraného v podnikovej kombinácii sa určí na základe diskontovaných peňažných tokov, o ktorých sa predpokladá, že sa dosiahnu z používania alebo prípadného predaja majetku.

##### Dlhodobý majetok držaný na predaj

Odhad reálnej hodnoty je založený na aktuálnych cenách na aktívnom trhu s podobnými majetkom na rovnakom mieste a v rovnakých podmienkach, alebo, ak to nie je možné, pomocou všeobecne uznávaných metód oceňovania, ktoré zohľadňujú súhrnnú hodnotu odhadovaných peňažných tokov obdržaných z prenájmu majetku. Diskontná sadzba, ktorá sa potom použije na čisté ročné peňažné toky, odráža špecifické riziká spojené s čistými peňažnými tokmi.

##### Obstaraný kúpou:

Dlhodobý nehmotný majetok obstaraný kúpou sa oceňuje obstarávacou cenou v zložení:

- nákupná cena vrátane dovozných ciel a nenávratných nákupných daní po odpočítaní obchodných zliav a rabatov, a
- akékoľvek priamo priraditeľné náklady na prípravu majetku na zamýšľané použitie (náklady na zamestnanecké pôžitky /mzdy/ priamo vyplývajúce z prípravy majetku do jeho prevádzkového stavu, poplatky priamo vyplývajúce z prípravy majetku do jeho prevádzkového stavu, náklady na testovanie zamerané na správne fungovanie majetku).

Ako nehmotný majetok sa nevykazuje interne vytvorený goodwill, vlastnou činnosťou vytvorené značky, obchodné názvy, zoznamy zákazníkov a pod.

##### Obstaraný vlastnou činnosťou:

Náklady na výskum a vývoj nehmotného majetku.

Náklady na výskum sa neaktivujú a vykazujú sa ako náklad v čase ich vzniku.

Náklady na vývoj sa môžu aktivovať v prípade, ak sú splnené tieto podmienky:

- je technická možnosť dokončenia nehmotného majetku tak, že bude k dispozícii na používanie alebo na predaj,
- je zámer dokončiť nehmotný majetok a používať alebo predat' ho,
- je schopnosť používať alebo predat' nehmotný majetok,

- dá sa posúdiť schopnosť nehmotného majetku vytvárať budúce ekonomické úžitky (dá sa kvantifikovať užitočnosť pri internom používaní takéhoto majetku alebo existencia trhu pre takýto majetok a schopnosť prinášať ekonomický úžitok na takomto trhu),
- je dostupnosť adekvátnych technických, finančných a ostatných zdrojov na dokončenie vývoja a na používanie alebo predaj nehmotného majetku,
- dajú sa spoľahlivo oceňovať výdavky súvisiace s nehmotným majetkom počas jeho vývoja.

Náklady na vývoj sa môžu aktivovať vo výške:

- náklady na materiál, služby používané alebo spotrebované pri vytváraní nehmotného majetku,
- náklady na zamestnanecké pôžitky (mzdy) vznikajúce v súvislosti s tvorbou nehmotného majetku,
- režijné náklady, ktoré sú nevyhnutné pre vytváranie takéhoto majetku a ktoré je možné alokovať na primeranom základe,
- poplatky za registráciu zákonného práva (patenty, licencie),
- amortizácia patentov a licencií pôžitkov používaných pri tvorbe nehmotného majetku.

Náklady na vývoj je možné aktivovať iba od toho účtovného obdobia, v ktorom sú splnené podmienky pre možnosť aktivácie nákladov na vývoj.

#### **Majetok, ktorý je goodwill:**

Goodwill, ktorý je výsledkom podnikovej kombinácie, sa vykazuje v súlade s IFRS 3 a i. Goodwill sa testuje na znehodnotenie a prípadné zníženie hodnoty sa vykáže ako strata (impairment loss).

#### **E.3.2 Spôsoby odpisovania nehmotného majetku:**

##### **Zásady pre odpisovanie dlhodobého nehmotného majetku:**

Odhadovaná doba životnosti pre bežné a porovnateľné obdobia je nasledovná:

- patenty a ochranné známky: 3 - 30 rokov
- náklady na vývoj: 2-5 rokov
- vzťahy so zákazníkmi: 4-5 rokov

Metódy amortizácie, doby životnosti a zostatkové hodnoty sa prehodnocujú ku každému dátumu vykazovania a v prípade potreby sa upravujú. Pri stanovení doby odpisovania sa prihliada predovšetkým na technické alebo morálne zastaranie, alebo zákonné alebo iné obmedzenia na používanie majetku.

#### **E.3.3 Spôsob ocenenia nehmotného majetku, ktorého ocenenie sa rovná alebo je nižšie ako 2,4 tis. EUR**

Povaha takéhoto majetku sa preskúmava v zmysle IAS 38, pričom sa zohľadňuje použiteľnosť takéhoto majetku a významnosť jeho objemu. Ak existujú významné položky nehmotného majetku s dobou použiteľnosti dlhšou ako jeden rok, takýto majetok sa vykazuje ako nehmotný majetok bez ohľadu na obstarávaciu cenu.

### **E.4 Spôsoby oceňovania, odpisovania a vykazovania nehnuteľností, strojov a zariadení**

#### **Nehuteľnosti, stroje a zariadenia**

Reálna hodnota nehnuteľností, strojov a zariadení obstaraného v podnikových kombináciách je založená na trhových hodnotách alebo na výnosovej metóde. Trhová hodnota majetku je odhadovaná hodnota, za ktorú by mohol byť majetok vymenený ku dňu ocenenia medzi ochotným kupujúcim a ochotným predávajúcim v transakcii uskutočnenej za obvyklých podmienok po vhodnom marketingu, kedy zúčastnené strany boli dobre informované a konajú dobrovoľne z vlastnej vôle.

Nehuteľnosti, stroje a zariadenia je možné vykazovať ako majetok len vtedy, ak:

- je pravdepodobné, že jednotke budú z danej položky plynúť budúce ekonomické úžitky a
- danú položku je možné spoľahlivo oceniť obstarávacou cenou.

Nehuteľnosti, stroje a zariadenia, ktoré obsahujú súčasti, ktoré sa nerovnomerne opotrebovávajú sa posúdia v zmysle IAS 16.13, 16.14 sa rozdelia a vykazujú samostatne, v zmysle týchto a nasl. ustanovení štandardu.

Pri oceňovaní po vykázaní sa uplatňuje nákladový model (majetok je zaúčtovaný vo svojej obstarávacej cene zníženej o prípadné akumulované odpisy a akumulované straty zo zníženia hodnoty).

#### **E.4.1 Nehuteľnosti, stroje a zariadenia obstarané kúpou**

Nehuteľnosti, stroje a zariadenia sa oceňujú obstarávacou cenou v zložení:

- nákupná cena vrátane dovozných ciel a neodpočítateľných daní súvisiacich s nákupom, po odpočítaní obchodných zliav a rabatov,
- všetky priamo priraditeľné náklady v súvislosti s presunom majetku na súčasné miesto a jeho premenou do súčasného stavu tak, ako je to potrebné na jeho prevádzkovanie v súlade so zámerom manažmentu,
- prvotný odhad nákladov na demontáž a odstránenie položky a na sanáciu miesta jej určenia, čo je povinnosť, ktorá jednotke vzniká buď pri obstaraní danej položky majetku, alebo v dôsledku jej používania počas určitého obdobia na iné účely ako na výrobu zásob v tomto období.

#### **E.4.2 Obstaraný vlastnou činnosťou**

Majetok vytvorený vlastnou činnosťou sa oceňuje na princípoch podobných ako nakupovaný majetok. Úroky je možné aktivovať v prípade splnenia podmienok IAS 23.

#### **E.4.3 Majetok obstaraný formou leasingu**

Skupina pri vzniku zmluvy posudzuje, či zmluva je, alebo obsahuje leasing. To znamená, či zo zmluvy vyplýva právo na kontrolu používania identifikovaného majetku po určité obdobie výmenou za protiplnenie.

#### Skupina ako nájomca

Skupina uplatňuje jednotný prístup k vykazovaniu a oceňovaniu pre všetky lízingu, s výnimkou krátkodobých a lízingov drobného majetku. Skupina vykazuje lízingové záväzky na uskutočnenie lízingových splátok a aktíva z práva na užívanie predstavujúce právo na použitie podkladových aktív.

#### Aktíva s právom na užívanie

Skupina vykazuje aktíva s právom na použitie k dátumu začiatku lízingu (t. j. k dátumu, keď je podkladové aktívum k dispozícii na použitie). Aktíva s právom na použitie sa oceňujú v obstarávacej cene zníženej o oprávky a opravné položky a upravuje sa o prípadné precenenie záväzkov z lízingu. Obstarávacia cena aktíva s právom na užívanie zahŕňa sumu vykázaných lízingových záväzkov, počiatočné vzniknuté priame náklady a lízingové splátky vykonané k dátumu začatia alebo pred ním, znížené o prijaté stimuly. Aktíva s právom na užívanie sa odpisujú rovnomerne počas kratšej z doby lízingu alebo odhadovanej doby životnosti majetku:

- Budovy a pozemky 30-40 rokov
- Samostatné hnuťelné veci a súbory hnuťelných vecí
  - Umelecké diela 20 rokov
  - Billboardy a reklamné plochy 10 rokov
  - Ostatné 5 rokov

Ak sa vlastníctvo prenajatého majetku prevádza na Skupinu na konci lízingového obdobia alebo ak obstarávacia cena odráža uplatnenie kúpnej opcie, odpisy sa vypočítajú podľa odhadovanej doby životnosti majetku.

Zníženie hodnoty sa týka aj majetku v rámci aktív s právom na užívanie.

#### Záväzky z nájmu

K dátumu začiatku lízingu Skupina vykazuje lízingové záväzky ocenené v súčasnej hodnote lízingových splátok, ktoré sa majú vykonať počas doby lízingu. Lízingové splátky zahŕňajú fixné splátky (vrátane v podstate fixných splátok) znížené o všetky prijaté stimuly, variabilné splátky lízingu, ktoré závisia od indexu alebo úrokovej sadzby, a sumy, ktorých splatnosť sa očakáva v rámci záruk zostatkovej hodnoty. Lízingové splátky zahŕňajú aj realizačnú cenu kúpnej opcie, pri ktorej je primerane isté, že ju Skupina uplatní, a platby pokút za ukončenie lízingu, ak doba lízingu odráža uplatnenie opcie na ukončenie.

Variabilné lízingové splátky, ktoré nezávisia od indexu alebo sadzby, sa vykazujú ako náklady v období, v ktorom nastane udalosť alebo podmienka, ktorá spôsobí ich platbu.

Skupina neuplatňuje praktickú pomocku podľa IFRS 16.15. Každá zmluva je preskúmaná, aby sa zistilo, či obsahuje okrem lízingových komponentov aj nelízingové komponenty. Lízingové komponenty sú oddelené od nelízingových komponentov a v súlade s ustanoveniami IFRS 16 sa berú do úvahy iba lízingové komponenty.

Pri výpočte súčasnej hodnoty lízingových splátok Skupina používa svoju prírastkovú úrokovú sadzbu pôžičky nájomcu k dátumu začiatku lízingu, pretože implicitnú úrokovú sadzbu z lízingu nie je možné spoľahlivo určiť. Po dátume začatia sa výška lízingových záväzkov zvyšuje tak, aby odrážala narastanie úrokov, a znižuje sa o uskutočnené lízingové splátky. Okrem toho sa účtovná hodnota záväzkov z lízingu preceňuje, ak došlo k modifikácii lízingu, zmene doby lízingu, zmene lízingových splátok (napr. zmeny budúcich splátok vyplývajúce zo zmeny indexu alebo sadzby použitej na určenie takýchto lízingových splátok) alebo zmeny v posúdení možnosti na nákup podkladového aktíva. Pri precenení lízingového záväzku z dôvodu modifikácie lízingu je suma precenenia zohľadnená vo výške aktíva s právom na užívanie, ktorému o túto hodnotu upraví jeho zostatkovú hodnotu. Aktívum s právom na užívanie sa ďalej odpisuje z tejto upravenej hodnoty.

Záväzky Skupiny z lízingu sú zahrnuté v záväzkoch z lízingu.

#### Krátkodobé nájmy a nájmy majetku s nízkou hodnotou

Skupina uplatňuje výnimku z vykazovania krátkodobého lízingu na svoje krátkodobé líziny strojov a zariadení (t. j. tie líziny, ktoré majú dobu lízingu 12 mesiacov alebo menej od dátumu začiatku a neobsahujú opciu na nákup). Skupina taktiež uplatňuje výnimku z vykazovania majetku s nízkou hodnotou na prenájom položiek s nízkou hodnotou - pod 1 000eur. Lízingové splátky pri krátkodobých prenájmoch a lízingu majetku s nízkou hodnotou sa vykazujú rovnomerne ako náklad počas doby lízingu.

#### Skupina ako prenajímateľ

Líziny, pri ktorých Skupina neprenáša v podstate všetky riziká a výhody spojené s vlastníctvom aktíva, sa klasifikujú ako operatívny lízing. Príjmy z prenájmu sa účtujú rovnomerne počas doby prenájmu a sú zahrnuté do výnosov vo výkaze ziskov a strát z dôvodu ich prevádzkovej povahy. Počiatočné priame náklady vzniknuté pri rokovaní a dojednaní operatívneho lízingu sa pripočítavajú k účtovnej hodnote prenajatého majetku a vykážu sa počas doby prenájmu na rovnakom základe ako príjem z prenájmu. Podmienené nájomné sa vykazuje ako výnos v období, v ktorom naň vznikne nárok.

V prípade lízingov, pri ktorých Skupina prenáša v podstate všetky riziká a výhody spojené s vlastníctvom aktíva sa tieto líziny klasifikujú ako finančný lízing. Prenajímané aktívum je odúčtované a Skupina vykáže finančné aktívum oceňované v amortizovanej hodnote predstavujúce súčasnú hodnotu lízingových splátok, upravenú tak ako v bode záväzky z nájmu.

V prípade, keď si Skupina prenajíma aktíva s právom na užívanie, ktoré ďalej poskytuje ako prenajímateľ do podnájmu ďalším nájomcom, Skupina vyhodnocuje lízing poskytnutý nájomcovi z pohľadu posúdenia či sa jedná o operatívny alebo finančný podnájom. Jediným odlišným kritériom oproti lízingu vlastného majetku je posudzovanie podnájmu voči právu na užívanie a nie pôvodnému podkladovému aktívu. Po posúdení či sa jedná o finančný alebo operatívny lízing ich následne vykazuje v zmysle účtovných politík pre Skupinu ako prenajímateľa.

#### E.4.4 Majetok obstaraný iným spôsobom

Majetok obstaraný iným spôsobom (napr. výmenou) sa oceňuje reálnou hodnotou. Reálna hodnota sa určí ako suma, za ktorú možno vymeniť majetok v nezávislej transakcii medzi informovanými súhlasiacimi stranami.

Spôsob ocenenia majetku, ktorého ocenenie sa rovná alebo je nižšie ako 1,7 tis EUR:

Takýto majetok sa všeobecne považuje za zásoby. V prípade, že hodnota takéhoto majetku je významná a jeho doba použiteľnosti je dlhšia ako 1 rok, takýto majetok sa vykáže ako investičný majetok a odpisuje sa.

#### E.4.5 Zásady pre odpisovanie hmotného majetku

Dlhodobý hmotný majetok sa odpisuje s ohľadom na opotrebovanie zodpovedajúce bežným podmienkam jeho používania.

Podľa meniacich sa podmienok sa prehodnocuje odpisový plán a upravuje sa zostatková doba odpisovania alebo sadzby odpisovania.

#### **Predpokladaná doba používania, metóda odpisovania a odpisová sadzba**

Zložka majetku	Predpokladaná doba používania	Metóda Odpisovania	Ročná odpisová sadzba v %
stavby	do 40	lineárna	2,5
stroje, prístroje, zariadenia, inventár	4 -6 až 12	lineárna	8,5 až 25
dopravné prostriedky	4	lineárna	16 až 30
počítače, notebooky, ost. VT	2-4	lineárna	25-50

Skutočná doba odpisovania jednotlivých položiek majetku sa môže odlišovať od týchto predpokladaných dôb používania v prípade významne odlišnej predpokladanej doby životnosti alebo doby používania tohto majetku.

Ak predpokladané ekonomické úžitky z investičného majetku sú nižšie ako jeho ocenenie v účtovníctve spoločnosť tvorí opravnú položku k tomuto majetku. Ak je zníženie hodnoty investičného majetku trvalé, spoločnosť účtuje mimoriadny odpis.

#### E.4.6 Majetok držaný na predaj

Dlhodobý majetok alebo skupina na vyradenie, ktorá obsahuje majetok a záväzky sú klasifikované ako určené na predaj, ak je vysoko pravdepodobné, že ich hodnota sa zrealizuje prostredníctvom ich predaja a nie prostredníctvom ich používania.

Takýto majetok alebo skupiny na vyradenie sa spravidla oceňujú účtovnou hodnotou alebo reálnou hodnotou zníženou o náklady na predaj, podľa toho, ktorá z nich je nižšia. Akákoľvek strata zo zníženia hodnoty je alokovaná najskôr ku goodwillu a potom proporčne do ostatných položiek majetku a záväzkov, s výnimkou zásob, finančného majetku, odloženej daňovej pohľadávky, investícií v nehnuteľnostiach, ktoré sa naďalej oceňujú v súlade s ostatnými účtovnými zásadami Skupiny.

Majetok preklasifikovaný ako držaný na predaj, nehmotný majetok a nehnuteľnosti, stroje a zariadenia sa už neodpisujú a akékoľvek podiely v subjektoch účtovaných metódou vlastného imania už nie sú účtované touto metódou

### E.5 Spôsoby oceňovania a vykazovania zásob

Ako zásoby sa vykazuje majetok:

- skladovaný na predaj v bežnom podnikaní,
- vo výrobnom procese (nedokončená výroba, výrobky a polotovary) alebo
- vo forme materiálu alebo spotrebného tovaru určeného na použitie vo výrobnom procese alebo pri poskytovaní služieb.

Zásoby sa oceňujú vo výške obstarávacích nákladov alebo v realizačnej hodnote podľa toho, ktorá z týchto hodnôt je nižšia.

Obstarávacia cena zásob zahŕňa všetky obstarávacie náklady, náklady na zmenu a ostatné náklady vynaložené na premenu zásob do ich súčasnej podoby a na ich presun na súčasné miesto uloženia.

Realizačná hodnota je odhadovaná predajná cena v bežnom podnikaní po odpočítaní odhadovaných nákladov na dokončenie výroby alebo na uskutočnenie predaja výroby.

Ak je realizačná hodnota zásob nižšia ako účtovná hodnota týchto zásob, spoločnosť tvorí opravnú položku.

Pri oceňovaní zásob je vo väčšine segmentov preferovaná metóda vážených priemerných nákladov. Pri položkách zásob, ktoré nie sú navzájom zameniteľné a tovaru a službách spoločne priradených ku konkrétnym zákazkám sa vychádza zo špecifickej identifikácie nákladov na jednotlivé položky.

#### E.5.1 Obstaraných kúpou

Zásoby obstarané kúpou sa oceňujú vo výške obstarávacích nákladov alebo v realizačnej hodnote podľa toho, ktorá z týchto hodnôt je nižšia. Obstarávacia cena zásob zahŕňa všetky obstarávacie náklady, náklady na zmenu a ostatné náklady vynaložené na premenu zásob do ich súčasnej podoby a na ich presun na súčasné miesto uloženia. Realizačná hodnota je odhadovaná predajná cena v bežnom podnikaní po odpočítaní odhadovaných nákladov na dokončenie výroby alebo na uskutočnenie predaja výroby.

Obstarávacie náklady zahŕňajú nákupnú cenu, dovoznú clá a ostatné dane, dopravu, manipulačné poplatky a ostatné náklady priamo súvisiace s obstarávaním. Obchodné zľavy, rabaty a podobné predstavujú odpočítateľné položky od nákupnej ceny.

#### E.5.2 Vytvorených vlastnou činnosťou

Náklady na zmenu zásob nedokončenej výroby a výrobkov zahŕňajú náklady priamo súvisiace s výrobným procesom (priamy materiál, priame mzdy, odvody a kooperácie) a aj časť nepriamych nákladov, ktoré sa vzťahujú k výrobe.

Hodnota výrobku zachytená v účtovníctve by sa nemala významne odlišovať od nákladov s ním spojených.

## E.6 Zásady pre finančné investície

Finančné investície sa vykazujú v obstarávacej cene. Ak predpokladané ekonomické úžitky z tohto majetku sú nižšie ako ich ocenenie v účtovníctve, spoločnosť tvorí opravnú položku s vplyvom na výsledok hospodárenia.

## E.7 Zásady pre pohľadávky

### Pohľadávky z obchodného styku a ostatné finančné pohľadávky

Krátkodobé pohľadávky bez uvedenej úrokovej sadzby sa oceňujú v pôvodnej výške faktúry, ak je vplyv diskontovania nevýznamný. Reálna hodnota je stanovená pri prvotnom vykázaní a pre účely zverejnenia ku koncu účtovného obdobia.

Ak predpokladané ekonomické úžitky z pohľadávok sú nižšie ako ich ocenenie v účtovníctve spoločnosť tvorí opravnú položku s vplyvom na výsledok hospodárenia.

K pohľadávkam voči dcérskym podnikom v skupine sa tvoria opravné položky iba za mimoriadnych okolností, ktoré spochybňujú možnosť splatenia pohľadávky (na majetok dcérskej spoločnosti je podaný návrh na konkurz a je predpoklad, že dôjde k vyhláseniu konkurzu a pod.). V prípade, že sa takáto opravná položka vytvorí na odporúčanie audítora individuálnej závierky, pre účely konsolidácie je jej vytvorenie stornované. V prípade, že spoločnosť v skupine získa (kúpi) pohľadávku voči inej spoločnosti v skupine za cenu odlišnú (nižšiu) od nominálnej hodnoty, rozdiel oproti nominálnej hodnote sa pri konsolidácii vykáže s vplyvom na konsolidovaný výsledok hospodárenia.

Dlhodobé pohľadávky sa vykazujú v súčasnej hodnote.

### Základné imanie

#### Kmeňové akcie

Prírastkové náklady priamo priraditeľné k emisii kmeňových akcií sa vykazujú ako zníženie vlastného imania. Daň z príjmu týkajúca sa transakčných nákladov na transakciu s vlastným imaním sa účtuje v súlade s IAS 12.

#### Prioritné akcie

Splatné prioritné akcie skupiny sú klasifikované ako finančné záväzky, pretože nesú nerozhodovaciú dividendu a ich držiteľia ich môžu späťne vyplatiť v hotovosti. Nerozhodujúce dividendy z nich sa vykazujú ako úrokový náklad vo výkaze ziskov a strát v časovom rozlíšení.

Nevyplateľné prioritné akcie sa klasifikujú ako vlastné imanie, pretože nesú diskrečné dividendy, neobsahujú žiadne záväzky na dodanie hotovosti alebo iných finančných aktív a nevyžadujú vyrovnanie v premenlivom počte nástrojov vlastného imania skupiny. Diskrečné dividendy z nich sa vykazujú ako rozdelenie vlastného imania po schválení akcionármi Spoločnosti.

#### Odkúpenie a opätovné vydanie kmeňových akcií (vlastné akcie)

Pri spätnom odkúpení akcií vykazaných ako vlastné imanie sa suma zaplatenej protihodnoty, ktorá zahŕňa priamo priraditeľné náklady, vykazuje ako zníženie vlastného imania. Späťne odkúpené akcie sa klasifikujú ako vlastné akcie a vykazujú sa vo fonde vlastných akcií. Ak sa vlastné akcie následne predajú alebo vydajú, získaná suma sa vykáže ako zvýšenie vlastného imania a výsledný prebytok alebo deficit z transakcie sa vykáže v rámci emisného ážia.

## E.8 Zásady pre rezervy

Ako rezervy sa vykazujú podmienené záväzky, pri ktorých je pravdepodobné, že ich uplatnenie v budúcnosti zníži ekonomické úžitky (poskytnuté záruky, pri ktorých je predpoklad uplatnenia, záväzky so súdnych sporov a pod.).

Ostatné podmienené záväzky sa popisujú v poznámkach.

## E.9 Zásady pre záväzky, vrátane dlhopisov, pôžičiek a úverov

Záväzky sa oceňujú ku dňu uskutočnenia účtovného prípadu t.j. obstarávacou cenou pri ich prevzatí alebo menovitou hodnotou pri ich vzniku.

Záväzky v cudzích menách sa prepočítajú ku dňu zostavenia individuálnej účtovnej závierky.

Voči účtovným jednotkám konsolidovaného celku sa nedoporučuje tvorba rezerv k rizikám a stratám súvisiacim s činnosťou účtovnej jednotky.

Dlhodobé záväzky sa vykazujú v súčasnej hodnote.

## E.10 Zásady pre položky časového rozlíšenia záväzkov/pohľadávok

Ako časovo rozlíšené záväzky a pohľadávky sa vykazujú položky, ktoré vznikli uplatnením akruálneho princípu a súvisia s vykazovaným účtovným obdobím. Ide o nájomné platené vopred/pozadu, prijaté/zaplatené predplatné a podobné.

## E.11 Zásady pre výnosy

Výnosy sú hrubé prírastky ekonomických úžitkov, ktoré vznikajú z bežných (hlavných) činností účtovnej jednotky počas príslušného účtovného obdobia. Tieto prírastky vedú k zvýšeniu vlastného kapitálu.

Výnosy sú vykazované vo fair value prijatej alebo nárokovanej protihodnoty.

Výnosy sa vykazujú podľa druhu a podľa súvislosti s oblasťou podnikania. Základné delenie je na prevádzkové a na finančné výnosy.

### E.11.1 Tržby z predaja tovaru

Tržby z predaja tovaru sa vykazujú, ak sú splnené nasledujúce podmienky:

- spoločnosť previedla podstatné riziká a odmeny vyplývajúce z vlastníctva tovaru na kupujúceho,
- spoločnosť si neponechala pokračujúcu manažérsku angažovanosť, ani efektívnu kontrolu nad predaným tovarom,
- výška vykázaných tržieb môže byť spoľahlivo merateľná,
- existuje pravdepodobnosť, že ekonomické úžitky, vzťahujúce sa ku transakcii poplynú spoločnosti,
- náklady, ktoré boli alebo majú byť vynaložené v súvislosti s transakciou môžu byť spoľahlivo merané.

Tržby z predaja tovaru sa vykazujú, ak sú splnené nasledujúce podmienky:

- spoločnosť previedla podstatné riziká a odmeny vyplývajúce z vlastníctva tovaru na kupujúceho,
- spoločnosť si neponechala pokračujúcu manažérsku angažovanosť, ani efektívnu kontrolu nad predaným tovarom,
- výška vykázaných tržieb môže byť spoľahlivo merateľná,
- existuje pravdepodobnosť, že ekonomické úžitky, vzťahujúce sa ku transakcii poplynú spoločnosti,
- náklady, ktoré boli alebo majú byť vynaložené v súvislosti s transakciou môžu byť spoľahlivo merané.

### E.11.2 Tržby z predaja služieb

Tržby z predaja služieb sa vykazujú, ak je výstup spoľahlivo merateľný a sú splnené tieto podmienky:

- čiastka tržieb je spoľahlivo merateľná,
- existuje pravdepodobnosť, že ekonomické úžitky, vzťahujúce sa ku transakcii budú plynúť spoločnosti,
- stupeň dokončenia transakcie je k dátumu súvahy spoľahlivo merateľný,
- náklady vynaložené v súvislosti s transakciou a náklady na dokončenie transakcie sú spoľahlivo merateľné.

### E.11.3 Výnosy z úrokov, autorských honorárov a dividend

Výnosy z úrokov, autorských honorárov a dividend sa vykážu, ak sú splnené podmienky:

- je pravdepodobné, že budúci ekonomický úžitok, vzťahujúci sa k transakcii poplynie do spoločnosti,
- čiastka výnosov sa dá spoľahlivo merať,
- výnosy z úrokov sa vykazujú na pomernej časovej báze, ktorá berie do úvahy efektívny výnos z daného aktíva,
- autorské honoráre sa vykazujú na akruálnej báze v súlade s podstatou príslušnej zmluvy. Spoločnosti v skupine neevidujú tržby za autorské honoráre,
- dividendy sa vykazujú pri vzniku práva akcionárov na prijatie platby.

## E.12 Zásady pre náklady

Náklady predstavujú zníženie ekonomického potenciálu počas účtovného obdobia. Toto zníženie môže byť vo forme úbytku alebo zníženia aktív (majetku) alebo zvýšenia záväzkov.

Náklady sa uznávajú ako účelne vynaložené náklady na dosiahnutie a udržanie príjmu.

### Zamestnanecké pôžitky

Krátkodobé zamestnanecké pôžitky sa nediskontujú a vykazujú sa ako náklad v tom období, v ktorom zamestnanec poskytol súvisiacu službu. Rezerva sa vyžaduje vo výške, v ktorej sa očakáva vyplatenie krátkodobých peňažných odmien, ak má Skupina existujúci právny alebo implicitný záväzok vyplatiť túto sumu ako dôsledok služby poskytnutej zamestnancom v minulosti a tento záväzok možno spoľahlivo oceniť.

### Dohody o platbách na základe akcií

Reálna hodnota dohôd o platbách na základe akcií poskytnutých zamestnancom a vyrovnaných vlastným imanom k dátumu poskytnutia sa vo všeobecnosti vyžaduje ako náklad so zodpovedajúcim zvýšením vlastného imania počas obdobia nároku na odmenu. Suma vykázaná ako náklad sa upravuje tak, aby odrážala počet ocenení, pri ktorých sa očakáva splnenie súvisiacich podmienok služby a netrhových výkonnostných podmienok, takže suma, ktorá sa nakoniec vykáže, vychádza z počtu ocenení, ktoré k dátumu nároku spĺňajú súvisiace podmienky služby a netrhové výkonnostné podmienky. V prípade odmien vo forme akcií s netrhovými podmienkami sa reálna hodnota platby vo forme akcií k dátumu poskytnutia oceňuje tak, aby odrážala tieto podmienky a aby nedochádzalo k opravám rozdielov medzi očakávanými a skutočnými výsledkami.

Reálna hodnota sumy splatnej zamestnancom v súvislosti so SAR, ktoré sa vyrovnávajú v hotovosti, sa vyžaduje ako náklad so zodpovedajúcim zvýšením záväzkov počas obdobia, počas ktorého zamestnanci získajú bezpodmienečný nárok na platbu. Záväzok sa preceňuje ku každému dátumu vykazovania a k dátumu vyrovnania na základe reálnej hodnoty SAR. Akékoľvek zmeny v záväzku sa vykazujú v zisku alebo strate.

### Programy so stanovenými požitkami

Čistý záväzok skupiny v súvislosti s programami so stanovenými požitkami sa vypočítava osobitne pre každý program odhadom sumy budúcich požitkov, ktoré zamestnanci získali v bežnom a predchádzajúcich obdobiach, diskontovaním tejto sumy a odpočítaním reálnej hodnoty všetkých aktív programu.

Výpočet záväzkov zo stanovených požitkov vykonáva každoročne kvalifikovaný aktuár podľa metódy plánovaných jednotkových kreditov. Ak je výsledkom výpočtu potenciálne aktívum pre skupinu, vykázané aktívum je obmedzené na súčasnú hodnotu ekonomických požitkov dostupných vo forme akýchkoľvek budúcich náhrad z programu alebo zníženia budúcich príspevkov do programu. Pri výpočte súčasnej hodnoty ekonomických požitkov sa zohľadňujú všetky platné požiadavky na minimálne financovanie.

Ak sa menia požitky programu alebo ak sa program obmedzí, výsledná zmena požitkov, ktorá súvisí s minulosťou službou, alebo zisk alebo strata z obmedzenia sa okamžite vykáže vo výsledku hospodárenia. Skupina vyžaduje zisky a straty z vysporiadania programu so stanovenými požitkami v čase, keď k vysporiadaniu dôjde.

## Daň z príjmov

Daň z príjmov zahŕňa splatnú a odloženú daň. Splatná a odložená daň sa vykazujú vo výsledku hospodárenia okrem položiek vykazovaných priamo vo vlastnom imaní alebo v ostatných súčastiach komplexného výsledku.

### Splatná daň

Splatná daň z príjmov je očakávaný daňový záväzok/pohľadávka zo zdaniteľných príjmov alebo strát za obdobie počítaná s použitím sadzby dane platnej ku dňu, ku ktorému sa zostavuje konsolidovaná účtovná závierka, a úprav daňového záväzku z minulých rokov.

### Odložená daň

Odložená daň sa vykáže z dočasných rozdielov medzi účtovnou hodnotou majetku a záväzkov pre účely finančného výkazníctva a ich hodnoty pre daňové účely. Odložená daň sa nepočíta z dočasných rozdielov, ktoré vznikajú pri prvotnom vykázaní majetku alebo záväzkov v transakcii, ktorá nie je podnikovou kombináciou a ktorá v čase transakcie nemá vplyv ani na výsledok hospodárenia ani na základ dane.

Odložená daň vyjadruje daňové dôsledky, ktoré sledujú spôsob, akým Skupina očakáva úhradu alebo vyrovnanie účtovnej hodnoty svojho majetku a záväzkov ku koncu účtovného obdobia.

Odložená daň sa počíta podľa sadzby dane, o ktorej sa predpokladá, že sa bude uplatňovať na dočasné rozdiely v čase, kedy dôjde k ich vyrovnaniu, pričom sa použijú sadzby dane podľa zákonov alebo návrhu zákonov, ktoré boli prijaté alebo v podstate prijaté do dňa, ku ktorému sa zostavuje konsolidovaná účtovná závierka.

Odložená daňová pohľadávka a záväzok sa vzájomne započítajú, ak existuje právne vymožiteľný nárok započítať splatný daňový záväzok a pohľadávku a ak ide o rovnaký daňový úrad a rovnakého daňovníka, alebo sa týkajú rôznych daňovníkov, ale títo majú v úmysle vyrovnať daňové záväzky a pohľadávky netto alebo ich daňové pohľadávky a záväzky budú realizované súčasne.

O odloženej daňovej pohľadávkach z nevyužitých daňových strát, daňových úľav a odpočítateľných dočasných rozdielov sa účtuje len vtedy, ak je pravdepodobné, že budúci základ dane, voči ktorému bude možné vyrovnať dočasné rozdiely, je dosiahnuteľný. Odložená daňová pohľadávka sa preveruje ku každému dňu, ku ktorému sa zostavuje konsolidovaná účtovná závierka a znižuje sa vo výške, v akej je nepravdepodobné, že bude dosiahnutý základ dane z príjmov.

### Daňové riziko

Pri určovaní hodnoty splatnej a odloženej dane berie Skupina do úvahy vplyv neistých daňových pozícií a prípadné ďalšie dane a úroky, ktoré by mohli byť splatné. Toto znehodnotenie je založené na odhadoch a predpokladoch a môže zahŕňať celý rad úsudkov, ktoré sa viažu k budúcim udalostiam. Nové informácie, ktoré môžu byť k dispozícii, môžu zmeniť úsudok Skupiny ohľadom primeranosti existujúcich daňových záväzkov; takéto zmeny v daňových záväzkoch ovplyvnia náklad dane z príjmu v tom účtovnom období, v ktorom k takejto zmene dôjde.

### Štátne dotácie

Štátne dotácie sa vykazujú, ak existuje primeraná istota, že dotácia bude prijatá a budú splnené všetky súvisiace podmienky.

Ak sa dotácia týka nákladovej položky, systematicky sa vyказuje ako výnos v priebehu období, keď sú súvisiace náklady, ktoré má kompenzovať, účtované do nákladov. Ak sa dotácia týka majetku, vyказuje sa ako výnos v rovnakých sumách počas predpokladanej doby použiteľnosti súvisiaceho majetku.

Keď Skupina dostane dotácie vo forme nepeňažného aktíva, aktívum a dotácia sa zaúčtujú v nominálnych hodnotách a rozpustia sa do zisku alebo straty počas očakávanej doby životnosti aktíva na základe metódy odpisu obdržaného aktíva

## E.13 Zásady pre prepočet cudzích mien na funkčnú menu

Funkčnou menou Skupiny sa v zmysle IAS 27 stala s platnosťou od 1.1.2009 mena Euro (EUR).

Zahraničné spoločnosti mimo jednotného európskeho menového priestoru účtujú v príslušných národných menách a ich závierka je následne prepočítaná na EUR v zmysle IAS 21. Výkazy ziskov a strát sú prepočítané priemerným kurzom, súvahy s výnimkou vlastného imania sú prepočítané aktuálnym kurzom ku dňu, ku ktorému sa zostavuje závierka.

Transakcie v cudzej mene

Transakcie v cudzej mene sú prepočítané na funkčnú menu spoločností Skupiny výmenným kurzom, platným v deň uskutočnenia transakcie.

Finančný majetok a záväzky vyjadrené v cudzej mene sú na konci účtovného obdobia prepočítané na eurá výmenným kurzom platným v deň, ku ktorému sa účtovná závierka zostavuje. Nefinančný majetok a záväzky, ktoré sú ocenené historickou cenou v cudzej mene sú prepočítané výmenným kurzom platným v deň uskutočnenia transakcie. Nefinančný majetok a záväzky vyjadrené v cudzej mene, ktoré sa oceňujú reálnou hodnotou, sa prepočítajú na euro výmenným kurzom vyhláseným v deň určenia reálnej hodnoty. Vzniknuté kurzové rozdiely z prepočtu cudzej meny sa vykazujú vo výsledku hospodárenia v položke Finančné náklady/výnosy.

### Prevádzky v zahraničí

Majetok a záväzky prevádzok v zahraničí vrátane goodwillu a úprav reálnej hodnoty vyplývajúcich z akvizície sa prepočítávajú na euro výmennými kurzami ku dňu, ku ktorému sa účtovná závierka zostavuje. Výnosy a náklady prevádzok v zahraničí sa prepočítávajú na eurá priemerným ročným kurzom.

Kurzové rozdiely sú vykázané v ostatných súčastiach komplexného výsledku a akumulované v rezervnom fonde z kurzových rozdielov, s výnimkou prípadov, keď je rozdiel z prepočtu alokovaný k nekontrolujúcim podielom.

Ak sa prevádzka v zahraničí úplne alebo čiastočne vyradí tak, že zanikne kontrola, významný vplyv alebo spoločná kontrola, kumulatívna čiastka v kurzových rozdieloch vzťahujúca sa k tejto prevádzke v zahraničí sa preklasifikuje do výsledku hospodárenia ako súčasť zisku alebo straty z predaja. Ak Skupina zníži svoj podiel v dcérskej spoločnosti, ale ponechá si kontrolu, príslušný podiel z kumulatívnej sumy sa znova priradí k nekontrolujúcim podielom. Keď Skupina predá iba časť pridruženého alebo spoločného podniku, pričom si zachová významný vplyv alebo spoločnú kontrolu, príslušná časť kumulatívnej sumy sa preklasifikuje do výsledku hospodárenia.

## E.14 Zásady pre deriváty

Deriváty sa oceňujú v súlade s IAS 39 a IFRS 9. Za deriváty sú považované finančné nástroje alebo iné kontrakty, ktoré spĺňajú základné charakteristiky derivátov:

- ich hodnota sa mení v závislosti na zmene určitej úrokovej sadzby, ceny finančného nástroja, ceny komodity, menového kurzu, indexu cien alebo sadzieb, úverového hodnotenia či úverového indexu alebo podobnej premennej (podkladového nástroja),
- nevyžaduje žiadnu alebo len malú počiatočnú čistú investíciu vzhľadom na iné typy zmlúv, ktoré reagujú podobne na zmeny trhových podmienok,
- je vyrovnaný k budúceму dátumu.

## E.15 Nové štandardy, ktoré ešte nie sú platné a neboli v tejto závierke aplikované

Nové štandardy a dodatky k štandardom a interpretácie, ktoré boli vydané, ale nie sú ešte platné k 31.12.2023 neboli pri zostavení tejto závierky aplikované.

### Uplatnenie nových štandardov a interpretácií týkajúcich sa operácií spoločnosti, ktoré sú účinné pre bežné obdobie :

Viacere nové štandardy a dodatky k štandardom sú účinné pre ročné obdobia začínajúce po 1. januári 2023, ale nemajú významný vplyv na účtovnú závierku.

K 1. januáru 2023 nadobudli účinnosť nasledovné štandardy a interpretácie a boli Skupinou aplikované pri zostavení tejto účtovnej závierky:

IFRS 17 Poistné zmluvy

- Zverejnenie účtovných zásad – Zmeny IAS 1 a IFRS Practice Statement 2

- Definícia účtovných odhadov – Zmeny IAS 8
- Odložená daň týkajúca sa aktív a záväzkov vznikajúcich z jednej transakcie – Zmeny IAS 12

Štandardy a interpretácie týkajúce sa operácií spoločnosti, ktoré ešte nie sú účinné

Viacere nové normy a dodatky k normám ešte nie sú účinné alebo ešte neboli prijaté Európskou úniou. Skoršia aplikácia je povolená; Spoločnosť však predčasne neprijala nové a novelizované štandardy pri zostavení tejto účtovnej závierky. Spoločnosť má v úmysle prijať tieto štandardy, keď nadobudnú účinnosť. K 31. augustu 2023 boli vydané nasledujúce Medzinárodné štandardy finančného výkazníctva, doplnenia a interpretácie k už existujúcim štandardom, ktoré ešte neboli účinné a teda neboli aplikované Skupinou pri zostavení tejto účtovnej závierky:

- Dlhodobé záväzky s kovenantmi – Zmeny IAS 1 a Klasifikácia záväzkov ako krátkodobých alebo dlhodobých – Zmeny IAS
- Záväzky z nájomného pri predaji a spätnom prenájme – Zmeny IFRS 16
- Dodávateľské financovanie – Zmeny IAS 7 a IFRS 7
- Nemožnosť prepočtu cudzích mien – Zmeny IAS 21
- Predaj alebo príspevok aktív medzi investorom a jeho pridruženým podnikom alebo spoločným podnikom – Zmeny IFRS 10 a IAS 28

## F. Zásady pre zostavenie konsolidovanej účtovnej závierky

### F.1 Zásady pre vymedzenie skupiny

Skupinu vymedzuje najvyššia materská účtovná jednotka skupiny. Základom pre určenie zaradenia konsolidovanej spoločnosti do skupiny je úroveň ovládania daná výkonom hlasovacích práv a podielom na základnom imaní (úroveň kontroly). Hlasovacie práva materskej spoločnosti a dcérskych spoločností sa zlučujú. Najvyššia materská spoločnosť rozhoduje o zahrnutí resp. nezahrnutí dcérskych spoločností a spoločných podnikov metódou úplnej konsolidácie. Pri nezahrnutí dcérskej spoločnosti alebo spoločného podniku metódou úplnej konsolidácie sa prihliada predovšetkým na tieto skutočnosti:

- akcie alebo podiely v konsolidovanej spoločnosti sú držané výlučne za účelom ich ďalšieho predaja,
- existujú obmedzenia, ktoré významne bránia vykonávaniu práv konsolidujúcej účtovnej jednotky v konsolidovanej účtovnej jednotke,
- iné významné skutočnosti, ktoré budú náležite vysvetlené v poznámkach.

Pre určenie vplyvu konsolidujúcej spoločnosti v konsolidovanej spoločnosti sa zlučujú podiely na hlasovacích právach s hlasovacími právami, ktoré sú v majetku iných osôb ovládaných priamo alebo sprostredkovane ovládajúcou osobou v zmysle § 66a a §66b zákona č. 513/1991 Zb. obchodného zákonníka. Úroveň vplyvu sa posudzuje aj vzhľadom na stanovy konsolidovanej spoločnosti alebo iné zmluvy a dohody konsolidujúcej spoločnosti upravujúce výkon vlastníckych práv.

Konsolidované spoločnosti, ktoré neboli zahrnuté do skupiny metódou úplnej konsolidácie sú zahrnuté metódou podielovej konsolidácie alebo metódou vlastného imania. V prípade, že nie je jednoznačne zmluvne alebo stanovami definovaná spoločná kontrola (spoločné ovládanie) v konsolidovanej spoločnosti, bude táto zahrnutá do skupiny metódou vlastného imania.

## F.2 Zásady pre konsolidáciu metódou úplnej konsolidácie

Pri konsolidácii a zisťovaní konsolidačných rozdielov sa používa metóda obstarávania (purchasing method). Podniky, ktoré sú dcérskymi spoločnosťami, sa konsolidujú od dátumu, kedy sa kontrola prenesie na skupinu (dátum akvizície), a dekonsolidujú sa od dátumu, kedy kontrola prestane. Transakcie v rámci konsolidovanej skupiny, saldo a nerealizované zisky z transakcií medzi spoločnosťami skupiny sa eliminujú. Nerealizované straty sa tiež eliminujú, ale považujú sa za ukazovateľ oslabenia prenesených aktív. Účtovné politiky dcérskych spoločností sú upravené tam, kde bolo potrebné, aby sa zabezpečila konzistentnosť s politikami prijatými skupinou. Metóda účtovania akvizícií sa používa na účtovanie za akvizíciu dcérskych spoločností skupinou. Úvahy prenesené za akvizíciu dcérskych spoločností zahŕňajú reálnej hodnoty aktív prenesených, záväzkov vzniknutých pred obstaraním podielov na akvizovaného podniku, podielové účasti vydané skupinou, reálnu hodnotu aktíva alebo záväzku vyplývajúceho z dohody o podmienenom záväzku. Identifikovateľné aktíva získané a záväzky a podmienené záväzky prevzaté v rámci kombinácie podnikov sa, s obmedzenými výnimkami, počiatočne merajú ich reálnou hodnotou k dátumu akvizície. Skupina uznáva akýkoľvek podiel nekontrolujúceho podielu na akvizovanej entite na základe akvizície na základe akvizície buď za reálnu hodnotu, alebo za podiel nekontrolujúceho podielu na čistých identifikovateľných aktívach akvizovanej entity. Súvisiace náklady na akvizíciu sa nákladujú podľa ich výskytu. Prebytok úvahy prenesenej, suma akéhokoľvek podielu nekontrolujúceho záujmu v akvizovanej entite a fair value akcií akvizície akéhokoľvek predchádzajúceho podielu na akciách akvizovanej entity nad fair value čistých identifikovateľných aktív sa zaznamenáva ako goodwill. Ak sú tieto sumy menšie ako fair value čistých identifikovateľných aktív akvizovaného podniku, rozdiel sa uznáva priamo v zisku alebo strate ako výhodný nákup. Nekontrolujúce podiely Nekontrolujúci podiel je časťou čistého výsledku a čistých aktív dcérskej spoločnosti, ktorá je priradená vlastníckym podielom, ktoré nie sú vlastnené priamo alebo nepriamo skupinou. Tento záujem tvorí samostatnú zložku kapitálu skupiny. Skupina priradzuje celkový komplexný výsledok vlastníkom materskej spoločnosti a nekontrolujúcim záujmom.

### F.2.1 Konsolidácia kapitálu

#### **Zásady pre stanovenie momentu prvej konsolidácie:**

- V prípade, že materská spoločnosť je zakladajúcou spoločnosťou dcérskej spoločnosti, za moment prvej konsolidácie je považovaný moment založenia dcérskej spoločnosti.
- V prípade obstarania podielov v už existujúcej spoločnosti je momentom prvej konsolidácie moment prvého zahrnutia dcérskej spoločnosti do konsolidovanej účtovnej závierky. V prípade, že existuje priebežná účtovná závierka ku dňu obstarania podielov a táto závierka poskytuje verný a pravdivý obraz o majetkovej a finančnej situácii konsolidovanej účtovnej jednotky, ako východisko pre prvú konsolidáciu sa použije táto priebežná účtovná závierka. Ak bola zostavená priebežná účtovná závierka konsolidovanej účtovnej jednotky k poslednému dňu v mesiaci, v ktorom boli podiely obstarané, podiel na majetku a záväzkoch sa vypočíta matematickým odvodením.

### F.2.2 Zahrňovanie do výkazu ziskov a strát

Výkaz ziskov a strát dcérskej spoločnosti zahrňovanej do konsolidovanej závierky je agregovaný do konsolidovaného výkazu ziskov a strát v plnej výške a z výsledku hospodárenia sa vyčlenia podiely pripadajúce na nekontrolujúce podiely.

## F.3 Zásady pre konsolidáciu metódou vlastného imania (equity method)

Metódou vlastného imania sú konsolidované pridružené spoločnosti a iné konsolidované spoločnosti, ktoré nie sú konsolidované metódou úplnej konsolidácie alebo podielovej konsolidácie.

### F.3.1 Konsolidácia kapitálu

#### **Zásady pre stanovenie momentu prvej konsolidácie:**

- V prípade, že materská účtovná jednotka je zakladajúcou spoločnosťou pridruženej spoločnosti, za moment prvej konsolidácie je považovaný moment založenia pridruženej spoločnosti.
- V prípade obstarania podielov v už existujúcej spoločnosti je momentom prvej konsolidácie moment prvého zahrnutia pridruženej spoločnosti do konsolidovanej účtovnej závierky. Majetok a záväzky k momentu prvej konsolidácie sa zisťujú z individuálnej účtovnej závierky zostavenej k prvému dňu nasledujúcemu po účtovnom období, v ktorom konsolidovaná účtovná jednotka prvýkrát zahrňuje do konsolidovanej účtovnej závierky.
- V prípade, že existuje priebežná účtovná závierka ku dňu obstarania podielov a táto závierka poskytuje verný a pravdivý obraz o majetkovej a finančnej situácii konsolidovanej spoločnosti, ako východisko pre prvú konsolidáciu sa použije táto priebežná účtovná závierka. Ak bola zostavená priebežná účtovná závierka konsolidovanej spoločnosti k poslednému dňu v mesiaci, v ktorom boli podiely obstarané, podiel na majetku a záväzkoch sa vypočíta matematickým odvodením.

## F.4 Zásady pre použitie konsolidačných rozdielov

Negatívny goodwill sa zúčtuje ako výnos z výhodnej kúpy v momente obstarania podielov.

Goodwill sa neodpisuje. K dátumu závierky sa prehodnotí jeho ocenenie a vykázanie. V prípade, že nastane znehodnotenie goodwillu, vytvorí sa k nemu opravná položka. Pri vykázaní goodwillu ako majetku je rozhodujúca spoľahlivá identifikácia budúcich úžitkov plynúcich transakcií, pri ktorých goodwill vznikol.

Ak do konsolidovanej závierky vstupujú konsolidované závierky nižšieho stupňa, agregované konsolidačné rozdiely sa použijú v zmysle uvedených zásad.

Iné spôsoby použitia konsolidačných rozdielov sa zdôvodnia v poznámkach.

## F.5 Zásady pre konsolidáciu záväzkov

Pri konsolidácii záväzkov sa vylúčia všetky vzťahy medzi účtovnými jednotkami skupiny konsolidovaných metódu úplnej konsolidácie, ktoré majú charakter pôžičiek pohľadávok a časového rozlíšenia na strane majetku a rezerv, záväzkov a časového rozlíšenia na strane záväzkov.

V prípade, že spoločnosť v skupine vlastní dlhopisy inej spoločnosti v skupine, ich vykázanie v konsolidovanej účtovnej závierke musí byť upravené tak, ako by spoločnosť boli jednou účtovnou jednotkou v súlade s použitou metódou konsolidácie.

## F.6 Zásady pre konsolidáciu výsledku hospodárenia obsiahnutého v položkách majetku

### F.6.1 Konsolidácia výsledku hospodárenia obsiahnutého v položkách aktív spoločností konsolidovaných metódou úplnej konsolidácie alebo podielovej konsolidácie

Pri konsolidácii výsledku hospodárenia v položkách majetku sa vylúči zisk alebo strata zo vzájomných vzťahov medzi spoločnosťami v skupine. Tento majetok sa v konsolidovanej účtovnej závierke vykazuje v takej sume, v akej by bol uvedený, ak by spoločnosti v skupine boli jednou účtovnou jednotkou (ako by presuny majetku neboli nastali).

### F.6.2 Konsolidácia výsledku hospodárenia obsiahnutého v položkách aktív účtovných jednotiek konsolidovaných metódou podielovej konsolidácie

Pri určovaní významnosti uskutočnenia konsolidácie výsledku hospodárenia v položkách majetku sa prihliada na tieto okolnosti:

- prevody majetku a zásob sa neuskutočnili za obvyklých trhových podmienok,
- objem výsledku hospodárenia obsiahnutého v tomto majetku a zásobách vzhľadom na celkovú úroveň konsolidovaného majetku a zásob je významný,
- boli tvorené opravné položky k tomuto majetku a zásobám,
- iné okolnosti, ktoré by mohli viesť k významnému skresleniu hodnôt majetku a zásob a výsledku hospodárenia takýmito transakciami.

## F.7 Zásady pre konsolidáciu nákladov a výnosov

Pri konsolidácii nákladov a výnosov sa vylučujú všetky náklady a výnosy zo vzájomných operácií medzi spoločnosťami v skupine tak, aby v konsolidovanej účtovnej závierke boli vykázané len náklady a výnosy realizované voči tretím osobám.

## F.8 Technický postup pri aplikácii zásad v HTC INVESTMENTS a.s.

### F.8.1 Agregácia a úpravy na metodiku IFRS

HTC INVESTMENTS a.s. pri konsolidácii agreguje individuálne účtovné závierky dcérskych spoločností a konsolidovanú účtovnú závierku skupiny ZETOR TRACTORS. Konsolidovaná účtovná závierka ZETOR TRACTORS obsahuje všetky spoločnosti v skupine ZETOR TRACTORS vrátane spoločností, v ktorých vlastní majetkový podiel spoločnosť HTC INVESTMENTS a.s. Podiely, ktoré pripadajú na HTC INVESTMENTS sú v tejto konsolidovanej závierke vykázané ako menšinové podiely. Keďže sú to podiely, ktoré patria materskej spoločnosti HTC INVESTMENTS a.s. na skupine ZETOR TRACTORS, o tieto podiely je upravený výpočet podielov iných spoločníkov na skupine ZETOR TRACTORS. Údaje za segment ZETOR TRACTORS vychádzajú z individuálnych závierok dcérskych spoločností tak, ako sú prezentované vedeniu skupiny a konsolidačné úpravy vnútroskupinových medzisegmentových transakcií sú eliminované následne.

Spoločnosti skupiny primárne vedú účtovníctvo v súlade s národnými štandardmi. Prepočty upravujúce hodnoty vykázané podľa národných štandardov sa vykonávajú po uzavretí účtovného obdobia v zmysle zásad vyplývajúcich z jednotnej bilančnej politiky skupiny podľa IFRS.

Prepočet individuálnej závierky v cudzej mene je vykonaný tak, že výkaz ziskov a strát je prepočítaný priemerným ročným kurzom a bilancia s výnimkou vlastného imania je prepočítaná kurzom ku dňu zostavenia závierky (k 31.12.) Vlastné imanie sa kumuluje v hodnotách, v ktorých vstupovalo do závierky (v historickom kurze). Rozdiel medzi týmito hodnotami je účtovaný do položky „Fond z kurzových rozdielov“.

### Prehľad menových kurzov použitých pri prepočtoch:

EUR/	Priemerný kurz za rok		Kurz na konci roka	
	2023	2022	2023	2022
USD	1,081	1,053	1,105	1,067
GBP	0,870	0,853	0,869	0,887
PLN	4,542	4,686	4,340	4,681
CZK	24,004	24,566	24,724	24,116
INR	89,300	82,686	91,905	88,171

### **F.8.2 Eliminácie**

Z agregovaných individuálnych závierok sa vylúčia vzájomné transakcie a záväzky a pohľadávky medzi spoločnosťami v skupine. V prípade, že spoločnosť v skupine vlastní pohľadávku voči spoločnosti v skupine v hodnote nižšej, ako je výška záväzku, tento rozdiel sa vykáže ako zisk v momente, kedy sa zistí.

Eliminuje sa zisk obsiahnutý v položkách aktív (zisk z nadhodnotenia položiek aktív pri predaji majetku medzi podnikmi v skupine). V prípade, že je takýmto operáciami realizovaná strata, preskúma sa cena. V prípade, že cena zodpovedá cene, ktorá by bola stanovená pri nezávislej transakcii, táto strata sa neeliminuje.

### **F.8.3 Konsolidácia kapitálu**

Eliminujú sa finančné investície držané podnikmi v skupine a podiel na vlastnom kapitáli dcérskej spoločnosti k momentu obstarania podielov. Priradia sa podiely menšinových spoločníkov k momentu prvej konsolidácie. Goodwill alebo negatívny goodwill sa posúdi a vykáže v zmysle IFRS 3. Zmeny vo vlastnom kapitáli dcérskej spoločnosti sa premietajú do konsolidovaného kapitálu v prírastkoch alebo úbytkoch oproti tomuto prvou konsolidáciou eliminovanému kapitálu. Priradia sa menšinové podiely na zmenách vlastného kapitálu.

### **F.8.4 Podiely na zisku v pridružených spoločnostiach**

Započítajú sa podiely na zisku prináležiace podielom na materskej spoločnosti. Podiely na strate znižujú hodnotu finančnej investície maximálne do nulovej hodnoty (podieľ na stratách vyšších ako je hodnota finančnej investície sa nezapočítavajú s výnimkou prípadov, kedy by existovalo ručenie zo strany spoločníka za tieto straty a predpoklad, že toto ručenie bude uplatnené).

## G. Vysvetľujúce informácie k súvahe

Konsolidovaná účtovná závierka je zostavovaná agregáciou netto vykázaných hodnôt majetku a záväzkov spoločností v skupine. Popis položiek vychádza preto z týchto netto hodnôt. Prípadné porovnanie brutto hodnôt sa uvádza len ako doplnujúca informácia.

Vzhľadom na skutočnosť, že skupina HTC INVESTMENTS je zložená z viacerých nezávislých segmentov, sú všetky významné položky súvahy a výkazu ziskov a strát vysvetlené v popise jednotlivých segmentov.

### G.1 Pozemky, budovy a zariadenia

#### G.1.1 Prehľad

	Pozemky	Stavby	Samostatné hnutelné veci a súbory hnutelných vecí	Ostný dlhodobý hmotný majetok	Obstarávaný dlhodobý hmotný majetok	Poskytnuté preddavky na dlhodobý hmotný majetok	Opravná položka k nadobudnuté mu majetku	
<b>Dlhodobý hmotný majetok k 1.1.</b>	<b>2.425</b>	<b>4.704</b>	<b>54.192</b>	<b>498</b>	<b>142</b>	<b>268</b>	<b>0</b>	<b>0</b>
Obstaranie DS	0	0	0	0	0	0	0	0
Obstaranie HIM	0	21	428	0	461	20	0	0
Vyradený HIM	0	0	0	0	0	0	0	0
Predaj HIM	-352	-14	-4.193	-341	-5	0	0	0
prevody	0	0	0	0	0	0	0	0
Kurzový rozdiel	-35	-79	-1.152	-4	-5	14	0	0
<b>Majetok v OC k 1.1.</b>	<b>2.038</b>	<b>4.632</b>	<b>49.275</b>	<b>152</b>	<b>592</b>	<b>302</b>	<b>0</b>	<b>0</b>
<b>Oprávk k 1.1.</b>	<b>-12</b>	<b>-1.047</b>	<b>-40.332</b>	<b>0</b>	<b>0</b>	<b>-287</b>	<b>0</b>	<b>0</b>
Odpisy	0	-65	-1.338	0	0	0	0	0
Opravné položky	0	0	0	0	0	0	0	0
úbytky	0	0	-4.045	0	0	0	0	0
Kurzový rozdiel	0	-23	-1.157	0	0	14	0	0
<b>Oprávk k 31.1.</b>	<b>-13</b>	<b>-1.134</b>	<b>-46.872</b>	<b>0</b>	<b>0</b>	<b>-273</b>	<b>0</b>	<b>0</b>
<b>Dlhodobý hmotný majetok súčet k 31.12</b>	<b>1.812</b>	<b>2.620</b>	<b>2.403</b>	<b>152</b>	<b>261</b>	<b>29</b>	<b>0</b>	<b>0</b>

#### G.1.2 Záložné práva a iné ťarchy na majetok

K viacerým úverom sú zdieľané spoločné ručenia a ťarchy, resp. spoločnosti v skupine ručia navzájom. Ťarchy vzťahujúce sa k úverom sú popísané v bodoch K poznámok, v členení podľa jednotlivých segmentov.

#### Ostatné obmedzenia práv nakladať s majetkom

Okrem záložných práv, ktoré súvisia s bankovými úvermi a leasingami neevidujú spoločnosti v skupine obmedzenie voľne nakladať so svojim majetkom.

#### G.1.3 Investície do nehnuteľností

Spoločnosti skupiny neevidujú investície do nehnuteľností, spoločnosti neobstarávajú nehnuteľný majetok so zámerom držať ho za účelom zhodnocovania finančných prostriedkov.

Časť momentálne nevyužívaných nehnuteľností je dočasne prenajatá iným subjektom a nemá charakter investícií do nehnuteľností.

#### G.1.4 Predaje majetku v skupine

V roku 2023 a ani v roku 2022 spoločnosti v skupine neuskutočnili medzi sebou žiadne významné predaje ani vklady majetku.

#### G.1.5 Sale&Leaseback v spoločnosti ZETOR TRACTORS a.s. a ZETOR Kovárna, s.r.o.

Spoločnosť ZETOR TRACTORS a.s. pre zaistenie vyššej efektívnosti zdrojov pre financovanie ďalšieho rozvoja prenajala svoj hnutelný a nehnuteľný majetok. Zmluva o spätnom leasingu je uzatvorená v roku 2021 s trvaním 15 rokov a 10 ročnou opciou na predĺženie. ZETOR Kovárna v 4/2023 predala svoj nehnuteľný majetok a tento následne prenajala do 30.06.2025 (3,561 tis. EUR)

## G.2 Nehmotný majetok

Položka	Aktivované náklady na vývoj	Softvér	Oceniiteľné práva	Goodwill	Osttný dlhodobý nehmotný majetok	Obstarávaný dlhodobý nehmotný majetok	Poskytnuté preddavky na dlhodobý nehmotný majetok
Majetok v obstarávacej cene k 1.1.	1.295	2.778	513	-26.769	118	3.430	0
Obstaranie DS	0	0	0	0	0	0	0
Obstaranie NIM	1.167	18	0	0	0	1.140	0
Vyradený NIM	-129	0	0	0	0	0	0
Predaj NIM	0	0	0	0	0	0	0
Prevody	1.018	0	0	0	0	-1.018	0
Kurzový rozdiel	-82	-11	-1	0	-2	-87	0
<b>Majetok v OC k 1.1.</b>	<b>3.269</b>	<b>2.785</b>	<b>512</b>	<b>-26.769</b>	<b>116</b>	<b>3.465</b>	<b>0</b>
<b>Oprávky k 1.1.</b>	<b>-1.998</b>	<b>-2.504</b>	<b>-485</b>	<b>26.769</b>	<b>-113</b>	<b>-157</b>	<b>0</b>
Odpisy	-266	-51	-8	0	0	-1	0
Oporavné položky	0	0	0	0	0	0	0
Kurzový rozdiel	-59	-61	-1	0	-2	-4	0
<b>Oprávky k 31.1.</b>	<b>-2.323</b>	<b>-2.616</b>	<b>-494</b>	<b>26.769</b>	<b>-115</b>	<b>-162</b>	<b>0</b>
<b>Dlhodobý nehmotný majetok súčet k 31.12</b>	<b>946</b>	<b>169</b>	<b>18</b>	<b>0</b>	<b>1</b>	<b>3.303</b>	<b>0</b>

Pri prvej konsolidácii spoločnosti UNMANNED SOLUTIONS, s.r.o. vznikol negatívny goodwill v hodnote 0,1 tis. EUR. Spoločnosti v skupine nezistili indikácie znehodnotenia nehmotného majetku.

## G.3 Ostatný hnutelný majetok

Položka	Stav k 31.12.2023	Stav k 31.12.2022
Výnosy z prenajatého majetku	53	405
Náklady súvisiace s prenajímaným majetkom	-57	-779
Ostatné náklady		
<b>Zisk z prenajatého majetku</b>	<b>-4</b>	<b>-374</b>
Počiatočný stav investment properties	86	1.768
Obstaranie/vyradenie	-18	-884
Kapitalizované náklady na investičný majetok		
Majetok klasifikovaný na predaj IFRS5		
Znísk alebo strata z precenenia majetku		
Odpisy/opravné položky	-7	-472
Odpisy/opravné položky kumulatívne	-34	337
Prevod majetku z/do HIM		
<b>Stav k 31.12.</b>	<b>34</b>	<b>64</b>

Časť ostatného dlhodobého hmotného majetku je do uskutočnenia predaja v používaní spoločnosťami alebo je prenajatý, pričom zmluvy o prenájme obsahujú ustanovenia pre prípad predaja takéhoto majetku. Majetok je postupne odpredávaný za hodnoty blízke hodnotám majetku vykazovaným v účtovníctve resp. so ziskom. Vzhľadom na objem majetku nie je predpoklad, že sa majetok z rozhodujúcej časti predá do 1 roka. Aktuálna trhovú cenu sa tohto majetku zisťuje až v momente uvažovaného predaja, dovtedy spoločnosť Zetor, a.s. nevypracúva znalecké posudky ani iné podklady pre určenie aktuálnej trhovej ceny. Vzhľadom na túto skutočnosť nie je majetok precenený na aktuálne trhové ceny a ocenenie v účtovníctve vychádza z účtovných hodnôt. Rozhodujúcu časť tohoto majetku tvorí majetok spoločnosti Zetor, a.s. (majetok v bývalom areáli spoločnosti Zetor, ktorý zostal ako nevyužitý majetok po vzniku spoločnosti ZETOR TRACTORS, a.s.). V roku 2023 bol odpredaný majetok v hodnote 27 tis. EUR (v roku 2022 bol odpredaný majetok v hodnote 367 tis. EUR). Účtovná hodnota majetku predstavuje k 31.12.2023 sumu 34 tis. EUR.

## G.4 Dlhodobé investície:

### *Pridružené podniky*

V roku 2023 zahájila obchodnú činnosť spoločnosť VST Zetor Plc. ako spoločný podnik s indickým partnerom VST Tillers. V roku 2022 skupina neviduje pridružené spoločnosti.

### *Spoločnosti v konkurze, likvidácii alebo s inou formou obmedzenia výkonu práv akcionára*

Spoločnosti v likvidácii alebo v konkurze sú popísané v bode D 4.5 poznámok. K cenným papierom týchto spoločností boli tvorené opravné položky vo výške 100% ich hodnoty v individuálnych závierkach ich materských spoločností. Ostatné spoločnosti s obmedzením výkonu práv akcionára sú v likvidácii alebo v konkurze.

### *Predaje a pohyby obchodných podielov v skupine*

V roku 2023 resp. v roku 2022 sa neuskutočnili žiadne presuny obchodných podielov medzi podnikmi v skupine.

### Ostatné dlhodobé investície

Spoločnosť	Stav k 31.12.2023	Stav k 31.12.2022
Podiely na pridružených spoločnostiach	0	0
Ostatné nekonsolidované podiely	1	1
Ostatné pôžičky	46	0
<b>Dlhodobé investície.</b>	<b>47</b>	<b>1</b>
<b>z toho pridružené podniky.</b>	<b>0</b>	<b>0</b>

## G.5 Dlhodobé pohľadávky

	Stav k 31.12.2023	Stav k 31.12.2022
Dlhodobé pohľadávky z obchodného styku	1	0
Opravné položky k dlhodobým pohľadávkam (-)	0	0
<b>Dlhodobé pohľadávky z obchodného styku spolu</b>	<b>1</b>	<b>0</b>
Iné pohľadávky	4.109	4.088
Čistá hodnota zákazky	0	0
Opravné položky k iným dlhodobým pohľadávkam (-)	0	0
<b>Iné dlhodobé pohľadávky spolu</b>	<b>4.109</b>	<b>4.088</b>
<b>Dlhodobé pohľadávky spolu</b>	<b>4.110</b>	<b>4.088</b>

## G.6 Zásoby

### G.6.1 Zásoby a znehodnotenie zásob

Položka zásob	Stav k 31.12.2023	Stav k 31.12.2022
Materiál	8.089	11.007
Nedokončená výroba a polotovary	7.158	9.744
Výrobky	16.326	16.164
Tovar	13.630	15.870
Poskytnuté preddavky na zásoby	409	664
Opravné položky k zásobám (-)	-2.158	-4.059
<b>Zásoby</b>	<b>43.454</b>	<b>49.391</b>

Uvedené hodnoty sú vykázané v súlade s metódou LCM.

Znehodnotenie zásob alebo prípadné riziko nepredajnosti zásob je vyjadrené tvorbou opravnej položky k zásobám.

### G.6.2 Záložné práva k zásobám

Zetor Polska, Sp. z O.O. a Zetor North America Inc. evidujú záložné práva k zásobám tovaru v prospech úverujúcej banky. Úvery sú popísané v bode G.15 poznámok.

## G.7 Pohľadávky

	Stav k 31.12.2023	Stav k 31.12.2022
Pohľadávky z obchodného styku	20.636	29.913
Opravné položky k pohľadávkam	-4.246	-5.438
<b>Pohľadávky z obchodného styku netto</b>	<b>16.390</b>	<b>24.475</b>
<b>Pohľadávky voči štátu</b>		
Pohľadávky zo sociálneho poistenia	0	0
Dane a iné pohľadávky voči štátu	591	1.067
<b>Spolu pohľadávky voči štátu</b>	<b>591</b>	<b>1.067</b>
<b>Iné pohľadávky</b>		
Nevyfakturované dodávky a príjmy budúcich období		
Iné pohľadávky	3.663	365
Opravná položka k iným pohľadávkam	0	0
<b>Iné pohľadávky spolu</b>	<b>3.663</b>	<b>365</b>

Opravné položky sa tvoria na základe individuálneho posúdenia spätne získateľnej hodnoty a prípadné znehodnotenie pohľadávok sa vyjadruje tvorbou opravných položiek. K nesplateným pohľadávkam, starším ako jeden rok, sa tvoria opravné položky vo výške 100%, spravidla bez analýzy.

### **Odberateľské riziko za vybrané obchodné spoločnosti:**

V prípade, že spoločnosť vyhodnotí riziko nesplatenia pohľadávky ako pravdepodobnosť, vyjadri riziko nesplatenia pohľadávky alebo jej časti tvorbou opravnej položky do výšky očakávaného uspokojenia pohľadávky. Odberateľské riziko je koncentrované v obchodných spoločnostiach ZETOR TRACTORS, a.s. a v obchodných afiliáciách.

Spoločnosti nehodnotia svoje portfóliá pohľadávok ako portfóliá s vysokou koncentráciou rizík, svoju sieť odberateľov hodnotia ako dostatočne diverzifikovanú. Žiaden z koncových externých odberateľov neodoberá viac ako 10% produkcie spoločnosti resp. segmentu.

### **Pohľadávky poskytnuté ako ručenie**

Záložné práva k pohľadávkam v súvislosti s poskytnutými úvermi eviduje spoločnosť Zetor Kovárna s.r.o. v celkovej výške 239 tis EUR (5.910 tis. CZK)

## G.8 Prijaté preddavky a časové rozlíšenie

Položka	Stav k 31.12.2023	Stav k 31.12.2022
Krátkodobé predplatené služby	0	0
Iné časové rozlíšenia	662	803
<b>Spolu krátkodobé časové rozlíšenia</b>	<b>662</b>	<b>803</b>
<b>Iné dlhodobé časové rozlíšenia</b>	<b>0</b>	<b>0</b>

## G.9 Peniaze a bankové účty

Položka	Stav k 31.12.2023	Stav k 31.12.2022
Peniaze	26	33
Účty v bankách	5.061	4.146
Účty v bankách s dobou viazanosti dlhšou ako jeden rok	0	0
Krátkodobý finančný majetok	0	0
<b>Peniaze a bankové účty spolu</b>	<b>5.087</b>	<b>4.179</b>

Spoločnosti v skupine neevidujú obmedzenia voľne nakladať s peňažnými prostriedkami v peňažných ústavoch alebo v hotovosti. Disponibilnú hotovosť tvoria peňažné prostriedky v hotovosti.

## G.10 Vlastný kapitál

Prehľad o zmenách vo vlastnom kapitáli v bežnom roku je opísaný v samostatnom výkaze. Konsolidovaný vlastný kapitál sa vypočítava ako súčet vlastného kapitálu materskej spoločnosti a zmien vo vlastnom kapitáli dcérskych spoločností po momente prvej konsolidácie.

### Výplata dividend

V roku 2023 boli vyplatené tantiémy vo výške 60 tis.EUR.

V roku 2022 materská spoločnosť rozdelila akcionárom dividendy spolu vo výške 3.001 tis. EUR a tantiémy vo výške 550 tis. EUR.

### Dividendy a podiely na zisku priznané materskej spoločnosti

Od spoločnosti	Dividendy v roku 2023	Dividendy v roku 2022
Zetor, a.s.		2.800
IPM ENGINEERING, a.s.	136	170
ZETOR TRACTORS a.s.		1.184
ČOV Skalica, s.r.o.	120	150
<b>Spolu</b>	<b>256</b>	<b>4.304</b>

Dividendy prijaté materskou spoločnosťou sú z konsolidovaného výsledku hospodárenia bežného roku eliminované.

### Sumy účtované priamo do vlastného imania

K 31.12.2022 neboli žiadne významné sumy zúčtované priamo do vlastného imania.

## G.11 Nekonrolujúce podiely

Spoločnosť	Nekonrolujúce podiely v roku 2023	Nekonrolujúce podiely v roku 2022	Nekonrolujúce podiely na vlastnom imaní v roku 2023	podiely na zisku	Nekonrolujúce podiely na vlastnom imaní v roku 2022
K-MET,a.s.	49,00%	49,00%	417	40	314
KINEX Measuring s.r.o.	49,00%	49,00%	260	98	198
IPM ENGINEERING, s.r.o.	15,02%	15,02%	104	11	117
UNMANNED SOLUTIONS, s.r.o.	50%	50%	12	-18	31
<b>Nekonrolujúce podiely</b>			<b>793</b>	<b>131</b>	<b>660</b>

Nekonrolujúce podiely na strate sa vykazujú záporným číslom. V konsolidácii tieto podiely na strate zlepšujú konsolidovaný výsledok hospodárenia, pretože znižujú stratu pripadajúcu na podiely materskej spoločnosti.

## G.12 Dlhodobé záväzky

	Stav k 31.12.2023	Stav k 31.12.2022
<b>Dlhodobé záväzky z obchodného styku</b>	<b>144</b>	<b>0</b>
<b>Iné dlhodobé záväzky</b>		
Prijaté preddavky	0	0
Sociálny fond	15	17
Ostatné dlhodobé záväzky	35	1.523
<b>Iné dlhodobé záväzky spolu</b>	<b>50</b>	<b>1.540</b>
<b>Dlhodobé záväzky spolu</b>	<b>194</b>	<b>1.540</b>

Podstatnú časť ostatných dlhodobých záväzkov predstavujú záväzky z finančného leasingu so splatnosťou dlhšou ako jeden rok.

## G.13 Krátkodobé závazky

### G.13.1 Krátkodobé závazky

	Stav k 31.12.2023	Stav k 31.12.2022
<b>Krátkodobé závazky:</b>		
Krátkodobé závazky z obchodného styku	<b>13.043</b>	<b>22.191</b>
<b>Závazky voči štátu</b>		
Závazky zo zdravotného a sociálneho poistenia	350	435
Dane a iné závazky voči štátu	1.913	1.383
<b>Spolu závazky voči štátu</b>	<b>2.263</b>	<b>1.818</b>
<b>Iné závazky</b>		
Závazky voči zamestnancom	688	921
Ostatné krátkodobé závazky	<b>5.669</b>	<b>6.968</b>
<b>Iné krátkodobé závazky spolu</b>	<b>6.357</b>	<b>7.889</b>

Závazky voči štátu v prevažnej miere predstavujú závazky z dane zo zisku, daň z pridanej hodnoty a daň zrážaná zo mzdy zamestnancov.

Časť ostatných krátkodobých záväzkov tvoria záväzky z finančného leasingu so splatnosťou do jedného roka.

## G.14 Rezervy

	Rezervy na záručné opravy	Rezervy na súdne spory	Rezervy na mzdy a dovolenky	Rezervy na odchodné	Iné rezervy	Spolu
<b>Stav k 1.1.2023</b>	<b>1.133</b>	<b>623</b>	<b>269</b>	<b>21</b>	<b>14.569</b>	<b>16.615</b>
Tvorba rezerv	8	0	126	518	338	<b>990</b>
Použitie (-)	0	-2	-76	-1	-1.828	<b>-1.907</b>
Rozpustenie (-)	0	0	0	0	-80	<b>-80</b>
Kurzové rozdiely (+/-)	107	3	-2	-15	-510	<b>-417</b>
Presuny (+/-)	0	0	23	0	-23	<b>0</b>
<b>Stav k 31.12.2023</b>	<b>1.248</b>	<b>624</b>	<b>340</b>	<b>523</b>	<b>12.466</b>	<b>15.201</b>
z toho: krátkodobé rezervy	1.243	624	289	0	12.113	<b>14.269</b>
z toho: dlhodobé rezervy	5	0	51	523	353	<b>932</b>
<b>Rezervy k 31.12.2023 spolu:</b>	<b>1.248</b>	<b>624</b>	<b>340</b>	<b>523</b>	<b>12.466</b>	<b>15.201</b>
Krátkodobé rezervy k 31.12.2022	1.133	623	269	1	2.186	<b>4.212</b>
Dlhodobé rezervy k 31.12.2022	0	0	0	20	12.383	<b>12.403</b>
<b>Rezervy k 31.12.2022 spolu</b>	<b>1.133</b>	<b>623</b>	<b>269</b>	<b>21</b>	<b>14.569</b>	<b>16.615</b>

Dlhodobé rezervy sú tvorené rezervami na záručné opravy vlastných výrobkov v zmysle poskytovanej záručnej doby na výrobky. Ako krátkodobá rezerva je vykázaný zostatok rezervy vytvorenej z dôvodu v čase nerovnomerne dohodnutého splácania nájmu nehnuteľného majetku v spoločnosti ZETOR TRACTORS a.s. z operácie Sales&Leaseback z roku 2021. Celková výška rezervy predstavovala 13.551 tis. EUR. K 31.12.2023 tvorí zostatok rezervy sumu 10.595 tis. EUR z celkovej sumy Iných rezerv.

	Rezervy na záručné opravy	Rezervy na súdne spory	Rezervy na mzdy a dovolenky	Rezervy na odchodné	Iné rezervy	Spolu
<b>Stav k 1.1.2022</b>	<b>901</b>	<b>607</b>	<b>325</b>	<b>15</b>	<b>15.599</b>	<b>17.447</b>
Tvorba rezerv	752	52	12	6	796	<b>1.618</b>
Použitie (-)	-526	-37	-68	0	-1.634	<b>-2.265</b>
Rozpustenie (-)	0	0	0	0	0	<b>0</b>
Kurzové rozdiely (+/-)	6	1	0	0	-192	<b>-185</b>
Rezervy ukončovaných činností (-)	0	0	0	0	0	<b>0</b>
<b>Stav k 31.12.2022</b>	<b>1.133</b>	<b>623</b>	<b>269</b>	<b>21</b>	<b>14.569</b>	<b>16.615</b>
z toho: krátkodobé rezervy	1.133	623	269	1	2.186	<b>4.212</b>
z toho: dlhodobé rezervy	0	0	0	20	12.383	<b>12.403</b>
<b>Rezervy k 31.12.2022 spolu:</b>	<b>1.133</b>	<b>623</b>	<b>269</b>	<b>21</b>	<b>14.569</b>	<b>16.615</b>
Krátkodobé rezervy k 31.12.2021	901	607	325	0	2.114	<b>3.947</b>
Dlhodobé rezervy k 31.12.2021	0	0	0	15	13.485	<b>13.500</b>
<b>Rezervy k 31.12.2021 spolu</b>	<b>901</b>	<b>607</b>	<b>325</b>	<b>15</b>	<b>15.599</b>	<b>17.447</b>

Ako rezervy sú vykázané rezervy na záručné opravy vlastných výrobkov, odchodné a odstúpné zamestnancov a rezervy na pokuty a penále.

## G.15 Úvery

### Prehľad úverov

	Krátkodobé úvery k 31.12.2023	Dlhodobé úvery k 31.12.2023	Krátkodobé úvery k 31.12.2022	Dlhodobé úvery k 31.12.2022	Úroková miera	mena	Dátum splatnosti
<b>Bankové úvery</b>							
KINEX Measuring s.r.o. Česká Spořitelna	79		29	0		CZK	
K-MET a.s.		194					
Obchodné afiliácie ZETOR	4.682		5.165	0		EUR, PLN, USD	-
Zetor Kovárna	239		188	48		CZK	
<b>Iné úvery a pôžičky</b>	<b>3 173</b>						
<b>Úvery a pôžičky spolu</b>	<b>8 174</b>	<b>194</b>	<b>5.382</b>	<b>48</b>			

Prijaté úvery slúžia na financovanie prevádzkových potrieb.

#### Úvery v segmente ZETOR

V segmente ZETOR čerpajú úvery obchodné afiliácie Zetor Polska od Bank Gospodarki Żywnościowej S.A. Stav úveru k 31.12.2023 predstavuje 3.454 tis. EUR (v roku 2022 : 3.369 tis. EUR).

Menej významné kontokorentné úvery (povolené prečerpania) eviduje spoločnosť Zetor North America Inc. vykazuje úvery vo výške 1.228 tis. EUR (v roku 2022 evidovala úvery vo výške 1.535 tis. EUR) a spoločnosť ZETOR UK Ltd. v roku 2023 svoj úver splatila..

#### Úvery v segmente HTC

V segmente HTC eviduje spoločnosť K-MET, a.s. dlhodobý úver vo výške 194 KINEX Measuring, s.r.o. úver vo výške 79 tis. EUR (k 31.12.2022 : 26 tis. EUR) a Zetor Kovárna úver vo výške 239 tis. EUR (k 31.12.2022: 188 tis. EUR a dlhodobý úver vo výške 48 tis. EUR).

#### Ťarchy a obmedzenia nakladať s majetkom a súvisiace záložné práva

Spoločnosti v skupine evidujú okrem záložných práv spojených s úvermi i záložné práva k majetku, prenajatom formou leasingu do doby splatenia leasingu.

## G.16 Výdavky a výnosy budúcich období

Položka	Stav k 31.12.2023	Stav k 31.12.2022
Iné výdavky budúcich období	284	8
<b>Výdavky budúcich období krátkodobé</b>	<b>284</b>	<b>8</b>
Iné výnosy budúcich období	79	266
<b>Výnosy budúcich období krátkodobé</b>	<b>79</b>	<b>266</b>
Iné výnosy budúcich období	0	0
<b>Výnosy budúcich období dlhodobé</b>	<b>0</b>	<b>0</b>

## G.17 Finančné nástroje

### G.17.1 Zabezpečovacie finančné nástroje

Spoločnosť ZETOR TRACTORS, a.s. uzatvorila v roku 2023 zabezpečovacie deriváty na zabezpečenie proti vplyvu zmien kurzu PLN/CZK a EUR/CZK. Do 31.12.2023 neboli tieto finančné nástroje reálne použité a obchody prebehli v roku 2024.

K 31.12.2022 neeviduje spoločnosť žiadne otvorené zabezpečovacie finančné nástroje

	K 31.12.2023	K 31.12.2022
Náklady na precenenie derivátov	0	0
Výnosy z precenenia derivátov	0	0
Oceňovacie rozdiely účtované priamo do vlastného imania	0	0

### *Popis politiky riadenia rizík*

Vzhľadom na relatívne stabilnú situáciu na finančnom trhu v krajinách pôsobenia sú riziká vyplývajúce z variabilných úrokových sadzieb úverov vyhodnotené ako nevýznamné.

Spoločnosti v skupine (odhliadnuc od vzájomných transakcií) predávajú produkty spravidla koncovým užívateľom alebo v sieti distribútorov. V prípade väčších dodávok spoločnosti preverujú históriu partnera alebo poskytujú tovar až po zaplatení preddavkov. Z tohto dôvodu sa dá obchodné úverové riziko považovať za nízke. Spoločnosti reagujú na všeobecné zhoršenie platobnej disciplíny zvýšenou opatnosťou pri preverovaní nových obchodných partnerov.

## H. Vysvetľujúce informácie k výkazu ziskov a strát

### H.1 Tržby a výkony

Položka	k 31.12.2023	k 31.12.2022
Tržby za vlastné výrobky	59.736	83.784
Tržby za tovar	36.013	33.555
<b>Tržby spolu</b>	<b>95.749</b>	<b>117.339</b>

Tržby z predaja vlastných výrobkov a služieb treba posudzovať spoločne s tržbami za predaj tovaru. Významná časť vlastnej produkcie predávaná prostredníctvom vlastných obchodných zastúpení sa v individuálnych účtovných závierkach vykazuje ako tovar.

### H.2 Ostatné výnosy

Položka	k 31.12.2023	k 31.12.2022
Tržby z predaja dlhodobého majetku a materiálu	7.552	4.713
Kapitalizácia nákladov na majetok vytvorený vlastnou činnosťou	2.734	3.320
Ostatné výnosy z hospodárskej činnosti	26.038	17.864
z toho výnosy z postúpených pohľadávok (faktoring)	24.878	16.877
Ostatné neopakujúce sa výnosy		
<b>Ostatné prevádzkové výnosy</b>	<b>36.324</b>	<b>25.897</b>

Významná časť inkasa pohľadávok z obchodného styku je financovaná formou faktoringu. V segmente ZETOR je to 31% objemu tržieb segmentu.

### H.3 Náklady

Položka	k 31.12.2023	k 31.12.2022
Náklady vynaložené na obstaranie predaného tovaru (btto)	-23.277	-23.370
Spotreba materiálu, energie a ostatných neskladovateľných (btto) dodávok	-52.701	-72.864
Opravné položky k zásobám	-69	26
Kapitalizované náklady	0	0
<b>Spotrebovaný materiál, náklady na predaný tovar</b>	<b>-76.047</b>	<b>-96.208</b>
Služby	-10.924	-9.861
Kapitalizované služby	0	0
<b>Externé služby</b>	<b>-10.924</b>	<b>-9.861</b>

### H.4 Zamestnanecké pôžitky a politika odmeňovania

#### H.4.1 Zamestnanecké pôžitky

Položka	k 31.12.2023	k 31.12.2022
Mzdové náklady	-12.585	-14.406
Náklady na sociálne zabezpečenie	-3.745	-4.297
Sociálne náklady	-437	-562
<b>Zamestnanecké pôžitky spolu</b>	<b>-16.767</b>	<b>-19.265</b>
Odmeny členom orgánov spoločnosti a družstva	-18	-18
Počet zamestnancov	550	673
z toho riadiacich	50	56
<b>Zamestnanecké pôžitky.</b>	<b>-16.785</b>	<b>-19.283</b>

#### H.4.2 Politika odmeňovania:

Zamestnancom podnikov v skupine sú vyplácané riadne mzdy, prémie a odmeny podľa pracovných zmlúv. Zamestnancom sú vyplácané pôžitky nad rámec pracovných zmlúv zo zákonom určeného sociálneho fondu a na základe kolektívnych zmlúv.

Pri predčasnom skončení pracovného pomeru je zamestnancom vyplácané odstupné a pri odchode do dôchodku odchodné v zákonom stanovenej výške alebo vo výške podľa príslušných kolektívnych zmlúv. K odchodnému a odstupnému je tvorená príslušná rezerva.

Manažment podnikov je odmeňovaný riadnou mzdou, ktorá obsahuje fixnú zložku a variabilnú zložku závislú od plnenia hospodárskych plánov a cieľov. Nad rámec mzdy môžu byť manažmentu vyplácané odmeny pre členov riadiacich orgánov.

Manažmentu nie sú vyplácané odmeny v podobe akcií, opcií na akcie, tantiém alebo inej nepenažnej podobe. Manažmentu nie sú poskytované iné výhody v podobe penzijných plánov alebo v iných formách penzijných odmien.

Manažmentu je vyplácané odstupné v prípade predčasného ukončenia pracovného pomeru výhradne v peňažnej forme v zmysle zmlúv.

## H.5 Odpisy

Položka	k 31.12.2023	k 31.12.2022
Odpisy hmotného a nehmotného majetku	-1.758	-4.137
<b>Odpisy</b>	<b>-1.758</b>	<b>-4.137</b>

## H.6 Ostatné prevádzkové náklady

Položka	k 31.12.2023	k 31.12.2022
Zostatková cena predaného dlhodobého majetku a predaného materiálu	-7.919	-7.971
Ostatné náklady na hospodársku činnosť	-26.419	-18.992
z toho účtovanie predaných pohľadávok (faktoring)	-24.878	-16.877
<b>Ostatné prevádzkové náklady</b>	<b>-34.338</b>	<b>-26.963</b>

### Výdavky na výskum a vývoj

Položka	Hodnota uznaná ako náklad 2023	Hodnota uznaná ako náklad 2022	Popis
ZETOR.TRACTORS	3.557	3.036	V roku 2023 prebehol vývoj novej modelovej rady M+23 a to model 120-170 HP a model 100-130HP +

Výdavky na výskum a vývoj, ktoré spĺňajú podmienky uznania ako majetku v zmysle IAS 38, sú kapitalizované. V roku 2023 bolo kapitalizovaných 1.174 tis. EUR nákladov na výskum a vývoj. Výdavky, ktoré nespĺňajú podmienky pre kapitalizáciu sú vykázané ako náklad v období, v ktorom boli vynaložené.

## H.7 Finančné výnosy

Položka	k 31.12.2023	k 31.12.2022
Tržby z predaja cenných papierov a podielov	0	0
Výnosy z krátkodobého finančného majetku	0	0
Výnosy z precenenia cenných papierov a výnosy z derivátových operácií	0	0
Výnosové úroky	538	494
Kurzové zisky	393	1.413
Ostatné výnosy z finančnej činnosti	2.001	1.650
<b>Finančné výnosy</b>	<b>2.932</b>	<b>3.557</b>

## H.8 Finančné náklady

Položka	k 31.12.2023	k 31.12.2022
Predané cenné papiere a podiely	0	0
Náklady na krátkodobý finančný majetok	0	0
Náklady na precenenie cenných papierov a náklady na derivátové operácie	0	0
Nákladové úroky	-1.101	-2.592
Kurzové straty	-11	-31
Ostatné náklady na finančnú činnosť	-1.730	-2.870
Opravné položky	0	0
<b>Finančné náklady</b>	<b>-2.842</b>	<b>-5.493</b>
<b>z toho nákladové úroky</b>	<b>-1.101</b>	<b>-2.592</b>

## H.9 Zisk z pridružených podnikov

Nekontrolujúce podiel na zisku	k 31.12.2023
Vlastné imanie	-8
Zisk/strata	-24
Podiel na vlastnom imaní	-4
Podiel na zisku	-11
<b>Podiel na pridruženej spoločnosti</b>	<b>0</b>
Finančné investície	124
Goodwill	0
Vyplatená dividenda	0
Fond z kurzových rozdielov	1

V roku 2023 zahájila obchodnú činnosť pridružená spoločnosť VST Zetor Plc. Spoločnosť dosiahla stratu prevyšujúcu výšku vkladu a jej účtovná hodnota je vykázaná do výšky ručenia..

## H.10 Daň zo zisku

Odložená daň	Príčiny vzniku	k 31.12.2023	k 31.12.2022
Pripočítateľné položky	vyššia účtovná zostatková cena dlhodobého majetku ako jeho daňová zostatková cena (t. j. účtovné odpisy sú nižšie ako daňové odpisy)	-102	-291
	nezinkasované pohľadávky zo zmluvných pokút, penále a úrokov z omeškania	0	0
	neuhradené pohľadávky z úrokov za poskytnuté pôžičky	0	0
	podieľ na základnom imaní obchodnej spoločnosti – zvýšenie ocenenia	0	0
	precenenie (zvýšenie) majetku na reálnu hodnotu	0	0
Odpočítateľné položky	nižšia účtovná zostatková cena dlhodobého majetku ako jeho daňová zostatková cena (t. j. účtovné odpisy sú vyššie ako daňové odpisy)	0	0
	zásoby, ku ktorým bola vytvorená opravná položka	44	28
	pohľadávky, ku ktorým bola vytvorená opravná položka	491	0
	dlhodobý majetok, ku ktorému bola vytvorená opravná položka	0	0
	záväzky, ktorých vznik bol začítovaný súvzťažne s nákladom, ktorý bude daňovo uznaný až po zaplatení	0	0
	tvorba účtovných rezerv	1.280	29
	podieľ na základnom imaní obchodnej spoločnosti – zníženie ocenenia	0	0
	precenenie majetku na reálnu hodnotu – zníženie ocenenia	0	0
umorovanie daňovej straty v budúcnosti	0	0	
<b>Odložená daňová pohľadávka / záväzok</b>		<b>1.712</b>	<b>-234</b>

Spoločnosti v skupine sú samostatnými daňovými subjektmi, ktorých daňové povinnosti vyplývajú z legislatívy platnej v krajine sídla spoločnosti.

Konsolidačné operácie nemajú vplyv na splatné dane.

Odložená daň je v každej spoločnosti prepočítaná sadzbou dane platnou pre nasledujúce účtovné obdobie v krajine sídla spoločnosti.

## H.11 Podiely pripadajúce na nekontrolujúce podiely

Položka	k 31.12.2023	k 31.12.2022
K-MET, a.s.	40	44
KINEX Measuring s.r.o.	98	51
IPM ENGINEERING, s.r.o.	11	24
UNMANNED SOLUTIONS, s.r.o.	-18	-4
<b>Nekontrolujúce podiely na zisku</b>	<b>131</b>	<b>115</b>

Podiely na zisku sú vykazované kladným číslom. Podiely však znižujú podiely na zisku pripadajúce materskej spoločnosti. Podiely na strate sú vykazované záporným číslom, znižujú však stratu pripadajúcu na materskú spoločnosť, a preto kladne prispievajú k výslednému konsolidovanému výsledku hospodárenia.

## H.12 Čistý zisk alebo strata z bežnej činnosti

Hodnota agregovaného výsledku hospodárenia oproti konsolidovanému výsledku hospodárenia sa líši o prijaté dividendy, ktoré netvoria súčasť konsolidovaného zisku a o ostatné konsolidačné úpravy.

## H.13 Ukončované činnosti

V roku 2023 nie sú evidované ukončované činnosti.  
V roku 2022 skupina neeviduje ukončované činnosti.

## I. Doplňujúce informácie k výkazu peňažných tokov

### *Zostatky peňažných prostriedkov a peňažných ekvivalentov, ktoré sú v držaní podniku, ale nie sú k dispozícii:*

Spoločnosti v skupine neevidujú obmedzenia vo voľnom nakladaní so svojimi finančnými prostriedkami. Spoločnosti nekumulujú finančné prostriedky v penzijných fondoch ani u iných správcov finančných prostriedkov.

Prehľad peňažných tokov	k 31.12.2023	k 31.12.2022
Čisté peňažné prostriedky z prevádzkových činností	-1.748	-20.131
Čisté peňažné prostriedky z investičných činností.	2.716	-1.841
Čisté peňažné prostriedky z financovania	-60	-3.551
<b>Čisté zvýšenie alebo zníženie peňažných prostriedkov</b>	<b>908</b>	<b>-25.523</b>
<b>Úbytok peňažných prostriedkov pri ukončovaných činnostiach</b>	<b>0</b>	<b>0</b>
<b>Peňažné prostriedky na začiatku obdobia</b>	<b>4.179</b>	<b>29.702</b>
<b>Peňažné prostriedky na konci obdobia</b>	<b>5.087</b>	<b>4.179</b>

### *Čiastka nevyčerpaných úverových rámcov a popis obmedzenia pre ich čerpania:*

Spoločnosti neevidujú iné otvorené nečerpané úverové rámce, ako sú úverové rámce existujúcich bežných úverov.

## J. Informácie o konsolidácii

### J.1.1 Eliminácia vzájomných transakcií

Položka	Objem eliminácie	Objem eliminácie
	v roku 2023	v roku 2022
Tržby za tovar, výrobky a služby	-1.806	-2.916
Ostatné výnosy	-5	-2.352
<b>Zisk bežného roku</b>	<b>0</b>	<b>-79</b>

Výnosy jednej spoločnosti v skupine predstavujú vo vzájomných transakciách náklady partnerskej organizácie. S vplyvom na výsledok hospodárenia sú eliminované vzájomné transakcie s majetkom, ktoré nie sú zahrnuté v týchto elimináciách (v prípade, že tržobná cena je vyššia ako zostatková hodnota).

### J.1.2 Eliminácia vzájomných záväzkov a pohľadávok

Položka	Objem eliminácie	Objem eliminácie
	v roku 2023	v roku 2022
Eliminácia vzájomných pohľadávok	-14.284	3.188
Eliminácia vzájomných záväzkov	-14.284	-3.188
Zisk bežného roku	0	0
Zisk minulých rokov	0	0

V roku 2023 boli eliminované vzájomné záväzky a pohľadávky medzi podnikmi v skupine v objeme 14.284 tis. EUR

## K. Segmentačné členenie konsolidovaných údajov

Segmenty sú vykázané konsolidovane, t.j. sú v nich eliminované vzájomné transakcie spoločností v segmente navzájom. Jednoduchý súčet segmentov nedáva konsolidované výsledky. Rozdiel tvorí eliminácia transakcií medzi segmentmi navzájom a konsolidačné úpravy.

	Segment HTC	Segment Zetor	Eliminácie transakcií medzi segmentami	Konsolidovane 2023	Konsolidovane 2022
<b>Tržby</b>	<b>16.334</b>	<b>81.207</b>	<b>-1.792</b>	<b>95.749</b>	<b>117.339</b>
<b>Náklady na predaný tovar</b>	-2.891	-20.394	8	-23.277	-23.370
Materiál a energie (-)	-5.834	-46.877	-59	-52.770	-72.838
Externé služby (-)	-3.352	-9.546	1.974	-10.924	-9.861
Zamestnanecké pôžitky (-)	-4.171	-12.614	0	-16.785	-19.283
Odpisy (-)	-883	-1.380	505	-1.758	-4.137
Dane a poplatky (-)	-31	-124	-1	-156	-156
Nedokončená výroba (-)	532	772	-167	1.137	8.556
Zmena stavu opravných položiek (-)	-59	3.501	69	3.511	2.097
<b>Obchodná marža</b>	<b>-355</b>	<b>-5.455</b>	<b>537</b>	<b>-5.273</b>	<b>-1.653</b>
Ostatné prevádzkové príjmy	3.977	32.392	-45	36.324	25.897
Ostatné prevádzkové náklady	-2.174	-32.194	30	-34.338	-26.963
<b>Prevádzkový zisk</b>	<b>1.448</b>	<b>-5.257</b>	<b>522</b>	<b>-3.287</b>	<b>-2.719</b>
Finančné výnosy	1.531	1.814	-413	2.932	3.557
Finančné náklady	-598	-2.347	103	-2.842	-5.493
<b>Zisk pred zdanením</b>	<b>2.381</b>	<b>-5.790</b>	<b>212</b>	<b>-3.197</b>	<b>-4.655</b>
Daň z príjmu	-449	-1.401	-1	-1.851	6
<b>Zisk po zdanení</b>	<b>1.932</b>	<b>-7.191</b>	<b>211</b>	<b>-5.048</b>	<b>-4.649</b>
Počet zamestnancov	145	405		550	673

### Bilancia segmentov

Základ bilancie segmentu ZETOR tvorí materská spoločnosť segmentu – spoločnosť ZETOR TRACTORS, a.s. Spoločnosť je do segmentu zahrnutá jej individuálnou účtovnou závierkou a úprava o vnútroskupinové vzťahy so spoločnosťou Zetor, a.s. je vykázaná ako súčasť konsolidačných úprav. Spoločnosť ZETOR Kovárna, s.r.o. je vzhľadom na redukciiu služieb poskytovaných pre spoločnosť ZETOR TRACTORS, a.s. vykázaná v rámci segmentu HTC.

V údajoch za segmenty sú eliminované vzájomné záväzky a pohľadávky spoločností v rámci segmentu. Pohľadávky voči ostatným spoločnostiam v skupine HTC INVESTMENTS sú eliminované pri konsolidácii za celú skupinu HTC INVESTMENTS.

Jednoduchý súčet segmentov preto nedáva konsolidované výsledky. Rozdiel tvorí eliminácia transakcií medzi segmentmi navzájom a konsolidačné úpravy.

Vybrané údaje z bilancie segmentov k 31.12.2022	Segment HTC	Segment ZETOR	Eliminácie	Konsolidovane 2023	Konsolidovane 2022
<b>Dlhodobé aktíva</b>	<b>41.940</b>	<b>16.508</b>	<b>-39.474</b>	<b>18.974</b>	<b>25.322</b>
Hmotný majetok	1.927	5.385	-35	7.277	9.662
Ostatný dlhodobý majetok	32.362	0	-32.281	81	66
Nehmotný majetok	7.341	4.255	-7.158	4.438	7.714
Dlhodobé pohľadávky	310	6.868	0	7.178	7.880
		0			
<b>Krátkodobé aktíva</b>	<b>28.967</b>	<b>50.985</b>	<b>-10.105</b>	<b>69.847</b>	<b>80.280</b>
Zásoby	2.437	41.017	0	43.454	49.391
Krátkodobé preddavky a časové rozlíšenie	30	632	0	662	803
Obchodné pohľadávky	20.373	6.120	-10.103	16.390	24.475
Pohľadávky voči štátu a samospráve	199	392	0	591	1.067
Iné pohľadávky	3.265	401	-3	3.663	365
Peniaze a peňažné ekvivalenty	2.663	2.424	0	5.087	4.179
<b>Aktíva spolu</b>	<b>70.907</b>	<b>67.494</b>	<b>-49.580</b>	<b>88.821</b>	<b>105.602</b>
	1	0	-1		
<b>Dlhodobé záväzky</b>	<b>1.320</b>	<b>0</b>	<b>0</b>	<b>1.320</b>	<b>13.993</b>
Dlhodobé úvery a pôžičky	194	0	0	194	48
Dlhodobé rezervy	932	0	0	932	12.403
Odložený daňový záväzok	0	0	0	0	2
Dlhodobé obchodné a ostatné záväzky	194	0	0	194	1.540
Dlhodobé výnosy a výdavky budúcich období	0	0	0	0	0
<b>Krátkodobé záväzky</b>	<b>8.923</b>	<b>45.756</b>	<b>-10.210</b>	<b>44.469</b>	<b>41.766</b>
Krátkodobé úvery a pôžičky	3.491	4.683	0	8.174	5.382
Krátkodobé obchodné záväzky	394	21.705	-9.056	13.043	22.191
Záväzky voči štátu a samosprávam	176	2.086	1	2.263	1.818
Ostatné krátkodobé záväzky	4.743	2.844	-1.230	6.357	7.889
Krátkodobé rezervy	114	14.156	-1	14.269	4.212
Krátkodobé výnosy a výdavky budúcich období	5	282	76	363	274
<b>Záväzky spolu</b>	<b>10.243</b>	<b>45.756</b>	<b>-10.210</b>	<b>45.789</b>	<b>55.759</b>

## K.1 Segment ZETOR

Segment ZETOR tvorí spoločnosť ZETOR TRACTORS, a.s. a obchodné zastúpenia spoločnosti ZETOR TRACTORS v zahraničí. Skupina distribuuje svoju produkciu okrem tradičných trhov, ktorými sú Česká republika, Slovensko a Poľsko na trhy v USA, Škandinávie, Veľkej Británii, Litvy, Maďarska, Írska, Bulharska, spolu vo viac ako 50 krajinách.

Segment vykazuje nízku koncentráciu produktového i odberateľského rizika. Obchodné spoločnosti skupiny ZETOR predávajú produkty predovšetkým jednotlivým koncovým spotrebiteľom a zabezpečujú servis.

**K.1.1 Úzke väzby v segmente:**  
ZETOR TRACTORS, a.s. a afiliácie (obchodné zastúpenia v zahraničí):

Spoločnosti segmentu ZETOR sú navzájom prepojené významnými obchodnými vzťahmi. Spoločnosť ZETOR TRACTORS, a.s. predáva svoju produkciu priamo alebo prostredníctvom afiliácií. Zahraničné obchodné zastúpenia predávajú traktory nakupované od ZETOR TRACTORS, a.s. Obrat afiliácií v ostatných komoditách (doplňkový sortiment) nie je významný.

### Segment ZETOR

	za rok 2023	za rok 2022
<b>Segment ZETOR</b>		
<b>Tržby</b>	<b>81.207</b>	<b>104.251</b>
Náklady na predaný tovar	-20.394	-21.585
Materiál a energie (-)	-46.877	-69.787
Externé služby (-)	-9.546	-7.880
Zamestnanecké pôžitky (-)	-12.614	-15.145
Odpisy (-)	-1.380	-3.704
Dane a poplatky (-)	-124	-122
Nedokončená výroba (-)	772	8.575
Zmena stavu opravných položiek (-)	3.501	1.641
<b>Obchodná marža</b>	<b>-5.455</b>	<b>-3.756</b>
Ostatné prevádzkové príjmy	32.392	27.074
Ostatné prevádzkové náklady	-32.194	-25.398
<b>Prevádzkový zisk</b>	<b>-5.257</b>	<b>-2.080</b>
Finančné výnosy	1.814	1.701
Finančné náklady	-2.347	-5.015
<b>Zisk pred zdanením</b>	<b>-5.790</b>	<b>-5.394</b>
Daň z príjmu	-1.401	166
<b>Zisk po zdanení</b>	<b>-7.191</b>	<b>-5.228</b>
Počet zamestnancov	405	515

Segment ZETOR	k 31.12.2023	k 31.12.2022
<b>Dlhodobé aktíva</b>	<b>16.508</b>	<b>21.156</b>
Hmotný majetok	5.385	5.972
Ostatný dlhodobý majetok	0	0
Nehmotný majetok	4.255	7.467
Dlhodobé pohľadávky	6.868	7.717
<b>Krátkodobé aktíva</b>	<b>50.985</b>	<b>60.415</b>
Zásoby	41.017	45.915
Krátkodobé preddavky a časové rozlíšenie	632	768
Obchodné pohľadávky	6.120	10.459
Pohľadávky voči štátu a samospráve	392	649
Iné pohľadávky	401	691
Peniaze a peňažné ekvivalenty	2.424	1.934
<b>Aktíva spolu</b>	<b>67.494</b>	<b>81.572</b>
	0	
<b>Dlhodobé záväzky</b>	<b>0</b>	<b>13.856</b>
Dlhodobé úvery a pôžičky	0	0
Dlhodobé rezervy	0	12.378
Odložený daňový záväzok	0	2
Dlhodobé obchodné a ostatné záväzky	0	1.476
Dlhodobé výnosy budúcich období	0	0
<b>Krátkodobé záväzky</b>	<b>45.756</b>	<b>37.472</b>
Krátkodobé úvery a pôžičky	4.683	5.165
Krátkodobé obchodné záväzky	21.705	21.825
Záväzky voči štátu a samosprávam	2.086	1.659
Ostatné krátkodobé záväzky	2.844	4.846
Krátkodobé rezervy	14.156	3.977
Krátkodobé výnosy a výdavky budúcich období	282	0
<b>Záväzky spolu</b>	<b>45.756</b>	<b>51.328</b>

## K.2 Segment HTC

Segment HTC zahŕňa materskú spoločnosť HTC INVESTMENTS a.s. a ostatné nevýrobné spoločnosti, respektíve spoločnosti, ktorých činnosť nie je naviazaná na iné segmenty. V segmente sú zahrnuté spoločnosti, ktoré spravujú obchodné podiely (HTC INVESTMENTS a.s.) a spoločnosti spravujúce majetok, ktorý nie je využívaný na výrobnú činnosť (Zetor, a.s.). Ďalej spoločnosť ČOV Skalica, s.r.o., ktorá prevádzkuje čističku odpadových vôd. Do segmentu tiež boli zahrnuté spoločnosti pracujúce na vývoji špeciálnej techniky: IPM Engineering, s.r.o. a UNMANNED SOLUTIONS, s.r.o. a spoločnosti zaoberajúce sa výrobou a predajom meracej techniky: K-MET, a.s. a Kinex Measuring, s.r.o. (CZ).

Spoločnosť Zetor, a.s. vlastní majetok v bývalom areáli spoločnosti Zetor, ktorý už nie je využívaný na výrobné činnosti. Tento majetok je klasifikovaný ako „Ostatný majetok“. Vzhľadom na objem majetku nie je predpoklad, že sa majetok z rozhodujúcej časti predá do 1 roka. Vzhľadom na túto skutočnosť nebolo s majetkom účtované v zmysle IFRS 5. Spoločnosť Zetor a.s. tento majetok využíva jeho poskytovaním na prenájom do odpredaja.

Spoločnosť ČOV Skalica s.r.o. prevádzkuje čističku odpadových vôd.

Spoločnosti v segmente sú autonómne, nemajú významné vzájomné vzťahy a sú riadené materskou spoločnosťou.

S

Spoločnosť ZETOR Kovárna, s.r.o. bola vzhľadom na vyčlenenie zo segmentu ZETOR zaradená do segmentu HTC. Spoločnosť ZETOR Kovárna, s.r.o. postupne znižuje svoju previazanosť na podniky v skupine ZETOR TRACTORS i vzhľadom na postupné zmeny v požiadavkách na subdodávky pre výrobu traktorov. V súčasnosti tvorí objem obchodu v rámci skupiny menej ako 15% z celkových tržieb spoločnosti ZETOR Kovárna s.r.o.

### K.2.1 Úzke väzby v segmente

Rozhodujúcu časť svojich tržieb realizuje spoločnosť HTC INVESTMENTS voči dcérskym spoločnostiam skupiny. Spoločnosť K-MET, a.s. dodáva viac ako polovicu svojej produkcie do spoločnosti KINEX Measuring, s.r.o.

	za rok 2023	za rok 2022
Segment HTC		
<b>Tržby</b>	<b>16.334</b>	<b>15.348</b>
<b>Náklady na predaný tovar</b>	<b>-2.891</b>	<b>-1.785</b>
Materiál a energie (-)	-5.834	-7.225
Externé služby (-)	-3.352	-2.435
Zamestnanecké pôžitky (-)	-4.171	-4.138
Odpisy (-)	-883	-938
Dane a poplatky (-)	-31	-34
Iné náklady (-)	0	0
Nedokončená výroba (-)	532	60
Zmena stavu opravných položiek (-)	-59	482
	0	0
<b>Obchodná marža</b>	<b>-355</b>	<b>-665</b>
Ostatné prevádzkové príjmy	3.977	1.176
Ostatné prevádzkové náklady	-2.174	-1.565
<b>Prevádzkový zisk</b>	<b>1.448</b>	<b>-1.054</b>
	0	0
Finančné výnosy	1.531	6.220
Finančné náklady	-598	-478
<b>Zisk pred zdanením</b>	<b>2.381</b>	<b>4.688</b>
Daň z príjmu	-449	-160
<b>Zisk po zdanení</b>	<b>1.932</b>	<b>4.528</b>
Počet zamestnancov	145	158

Segment HTC	k 31.12.2023	k 31.12.2022
<b>Dlhodobé aktíva</b>	<b>41.940</b>	<b>59.393</b>
Hmotný majetok	1.927	3.754
Ostatný hmotný majetok	0	0
Nehmotný majetok	7.341	8.063
Investície do pridružených podnikov	0	61
Investície do dcérskych podnikov	32.314	47.472
Dlhodobé finančné aktíva	1	2
Dlhodobé pohľadávky	357	41
Odložená daňová pohľadávka	0	0
<b>Krátkodobé aktíva</b>	<b>28.967</b>	<b>20.711</b>
Obchodné pohľadávky	20.373	14.162
Pohľadávky voči štátu a samospráve	198	417
Iné pohľadávky	2.976	298
Peniaze a peňažné ekvivalenty	2.662	2.245
Ostatné krátkodobé aktíva	2.758	3.589
<b>Aktíva spolu</b>	<b>70.907</b>	<b>80.104</b>
<b>Dlhodobé záväzky</b>	<b>1.320</b>	<b>138</b>
Dlhodobé úvery a pôžičky	194	48
Ostatné dlhodobé záväzky	1.126	90
<b>Krátkodobé záväzky</b>	<b>8.923</b>	<b>6.052</b>
Krátkodobé úvery a pôžičky	3.491	217
Krátkodobé obchodné záväzky	394	1.280
Záväzky voči štátu a samosprávam	176	159
Ostatné krátkodobé záväzky	4.744	4.153
Krátkodobé rezervy	114	235
Krátkodobé výdavky budúcich období	4	8
<b>Záväzky spolu</b>	<b>10.243</b>	<b>6.190</b>

## L. Iné informácie, mimo bilančné záväzky a udalosti po dátume súvahy

### L.1.1 Vzťahy so spriaznenými osobami

Spoločnosti v skupine okrem vzťahov medzi podnikmi v skupine, ktoré sú eliminované konsolidáciou, evidujú tieto vzťahy so spriaznenými osobami:

Spoločnosť ZETOR TRACTORS a.s. eviduje obchody so spoločnosťami Zetor Engineering, s.r.o. a Zetor Engineering Slovakia a.s. (spoločnosti prepojené prostredníctvom materskej spoločnosti BC FIN, a.s.) v nevýznamných objemoch.

#### Záväzky a pohľadávky voči spriazneným osobám:

Spoločnosť HTC INVESTMENT a.s. eviduje prijaté pôžičky s úrokmi od materskej spoločnosti BC FIN, a.s. v objeme 4 536 tis. EUR a pohľadávky voči spoločnostiam prepojeným prostredníctvom spoločnosti BC FIN, a.s. a to voči spoločnosti Zetor Engineering Slovakia, a.s. z pôžičiek a úrokov vo výške 489 tis. EUR a voči spoločnosti Zetor Engineering, s.r.o. taktiež z pôžičiek a úrokov vo výške 11.500 tis. EUR.

### L.1.2 Náklady na audit

Náklady na auditorské služby vrátane auditu individuálnej účtovnej závierky HTC INVESTMENTS a.s.

Spoločnosť	Za rok 2023	Za rok 2022
HTC INVESTMENTS a.s.	14	14

### L.1.3 Štátne dotácie

Spoločnosti v skupine prijali v roku 2023 štátne dotácie predovšetkým na podporu výskumu a vývoja:

Spoločnosť	Objem dotácie	Popis
ZETOR TRACTORS, a.s.	2.225	Ministerstvo priemyslu a obchodu ČR poskytlo účelovú podporu na výskumné a vývojové účely vo výške 5,5Mil CZK a

### L.1.4 Mimobilančné záväzky

Spoločnosť	Objem záväzku	Popis
ZETOR TRACTORS, a.s.	4.609	Ručenie 20Mil PLN za dcérsku spoločnosť Zetor Polska Sp. Z. o.o. v leasingovej spoločnosti SG Equipment Leasing Polska

### L.1.5 Súdne spory a ostatné riziká

#### **Pasívne súdne spory a ostatné riziká**

Objem prípadného záväzku	Popis
426	spoločnosť HTC INVESTMENTS a.s. prijala na seba záväzok o odškodnenie nadobúdateľa spoločnosti KINEX BEARINGS, a.s. v súvislosti so všetkými nárokmi a stratami týkajúcimi sa pasívnych súdnych sporov vedených proti spoločnosti, čo ku dňu zostavenia závierky predstavuje čiastku cca 426 tis EUR.

Ostatné súdne spory sa týkajú najmä pracovno – právnych záležitostí alebo štatutárnych záležitostí a nie sú z hľadiska objemu žalôb významné.

#### **Aktívne súdne spory**

Spoločnosti v skupine ešte vedú nevýznamné spory o vymáhanie pohľadávok alebo náhrad záručných opráv. O prípadných výnosoch z aktívnych súdnych sporov nebolo účtované.

V súvislosti s možnými úspechmi v súdnych sporoch, môže spoločnosť 'účtovať' o možných výnosoch zo súdnych sporov, ktoré sa môžu týkať náhrady súdnych trov ako aj úrokov z omeškania (príslušenstva). Do rozhodnutia súdu o existencii nárokov nie je o takýchto výnosoch účtované.

### L.1.6 Zhrnutie základných informácií po dátume súvahy

V roku 2024 sa pripravuje zlúčenie spoločností K-Met a.s. a KINEX Measuring, s.r.o. Nástupníckou spoločnosťou bude po zlúčení spoločnosť K-MET a.s..

Vo februári 2024 odkúpila materská spoločnosť HTC INVESTMENTS a.s. 49%-tný majetkový podiel v spoločnosti Zetor India Private Limited od svojej dcérskej spoločnosti Zetor Tractors, a.s. a tým má v majetku 99%-tný podiel a Zetor Tractors, a.s. vlastní 1%-ný obchodný podiel.

#### **Vojna na Ukrajine**

Akýkoľvek negatívny vplyv pretrvávajúcej pandémie zahŕňajú spoločnosti do svojho účtovníctva v momente, kedy ho budú vedieť spoľahlivo kvantifikovať a oceniť. Vzhľadom na skutočnosť, že situácia sa neustále vyvíja, vedenie účtovnej jednotky si nemyslí, že je možné poskytnúť kvantitatívne odhady potenciálneho vplyvu súčasnej situácie na celú skupinu. Manažmenty jednotlivých spoločností v skupine budú pokračovať v monitorovaní potenciálneho dopadu a podniknú všetky možné kroky na zmiernenie akýchkoľvek negatívnych účinkov na dcérske spoločnosti a zamestnancov.

V dôsledku vojny na Ukrajine spoločnosť ZETOR TRACTORS eviduje riziko ohrozenia dodávok výrobkov ukrajinským zákazníkom.

Vedenie materskej spoločnosti na základe analýzy možných účinkov a následkov na Spoločnosť dospelo k názoru, že bude ovplyvnená rastúcou cenou vstupov, najmä energií, materiálov, tovarov a služieb, avšak toto nepredpokladá ohrozenie predpokladu nepretržitého pokračovania v činnosti v blízkej budúcnosti.

Okrem vyššie uvedeného nie sú známe žiadne ďalšie skutočnosti, ktoré vznikli po dni, ku ktorému je zostavená konsolidovaná účtovná závierka, ktoré by významnejším spôsobom menili výsledky konsolidovanej účtovnej závierky za rok 2023, resp. by významnejším spôsobom ovplyvnili činnosť skupiny v nasledujúcich účtovných obdobiach.

**Správa nezávislého audítora**  
k účtovnej závierke zostavenej  
za rok, ktorý sa skončil 31. decembra 2023

**HTC INVESTMENTS a.s.**

Lamačská cesta 3/B

841 04 Bratislava

IČO: 31 342 141

Obchodný register Mestského súdu Bratislava III, oddiel: Sa, vložka č. 508/B

**FINECO spol. s r.o.**

Mlynské Nivy č. 36

821 09 Bratislava

Licencia SKAU č. 89

IČO: 31 356 206

Obchodný register Mestského súdu Bratislava III, oddiel: Sro, vložka č.5571/B

Počet vyhotovení: 5

## SPRÁVA NEZÁVISLÉHO AUDÍTORA

Akcionárom, dozornej rade a predstavenstvu spoločnosti HTC INVESTMENTS a.s.

### Správa z auditu účtovnej závierky

#### Názor

Uskutočnili sme audit účtovnej závierky spoločnosti *HTC INVESTMENTS a.s.* (ďalej len „Spoločnosť“), ktorá obsahuje súvahu k 31. decembru 2023, výkaz ziskov a strát za rok končiaci sa k uvedenému dátumu a poznámky, ktoré obsahujú súhrn významných účtovných zásad a účtovných metód.

Podľa nášho názoru, priložená účtovná závierka poskytuje pravdivý a verný obraz finančnej situácie Spoločnosti k 31. decembru 2023 a výsledku jej hospodárenia za rok končiaci sa k uvedenému dátumu podľa zákona č. 431/2002 Z.z. o účtovníctve v znení neskorších predpisov (ďalej len „zákon o účtovníctve“).

#### Základ pre názor

Audit sme vykonali podľa medzinárodných audítorských štandardov (International Standards on Auditing, ISA). Naša zodpovednosť podľa týchto štandardov je uvedená v odseku Zodpovednosť audítora za audit účtovnej závierky. Od Spoločnosti sme nezávislí podľa ustanovení zákona č. 423/2015 o štatutárnom audite a o zmene a doplnení zákona č. 431/2002 Z. z. o účtovníctve v znení neskorších predpisov (ďalej len „zákon o štatutárnom audite“) týkajúcich sa etiky, vrátane Etického kódexu audítora, relevantných pre náš audit účtovnej závierky a splnili sme aj ostatné požiadavky týchto ustanovení týkajúcich sa etiky. Sme presvedčení, že audítorské dôkazy, ktoré sme získali, poskytujú dostatočný a vhodný základ pre náš názor.

#### Zodpovednosť štatutárneho orgánu a osôb poverených spravovaním za účtovnú závierku

Štatutárny orgán je zodpovedný za zostavenie tejto účtovnej závierky tak, aby poskytovala pravdivý a verný obraz podľa zákona o účtovníctve a za tie interné kontroly, ktoré považuje za potrebné na zostavenie účtovnej závierky, ktorá neobsahuje významné nesprávnosti, či už v dôsledku podvodu alebo chyby.

Pri zostavovaní účtovnej závierky je štatutárny orgán zodpovedný za zhodnotenie schopnosti Spoločnosti nepretržite pokračovať vo svojej činnosti, za opísanie skutočností týkajúcich sa nepretržitého pokračovania v činnosti, ak je to potrebné, a za použitie predpokladu nepretržitého pokračovania v činnosti v účtovníctve, ibaže by mal v úmysle Spoločnosť zlikvidovať alebo ukončiť jej činnosť, alebo by nemal inú realistickú možnosť než tak urobiť.

Osoby poverené spravovaním sú zodpovedné za dohľad nad procesom finančného výkazníctva Spoločnosti.

#### Zodpovednosť audítora za audit účtovnej závierky

Našou zodpovednosťou je získať primerané uistenie, či účtovná závierka ako celok neobsahuje významné nesprávnosti, či už v dôsledku podvodu alebo chyby, a vydať správu audítora, vrátane názoru. Primerané uistenie je uistenie vysokého stupňa, ale nie je zárukou toho, že audit vykonaný podľa medzinárodných audítorských štandardov vždy odhalí významné nesprávnosti, ak také existujú. Nesprávnosti môžu vzniknúť v dôsledku podvodu alebo chyby a za významné sa považujú vtedy, ak by sa dalo odôvodnene očakávať, že jednotlivo alebo v súhrne by mohli ovplyvniť ekonomické rozhodnutia používateľov, uskutočnené na základe tejto účtovnej závierky.

V rámci auditu uskutočneného podľa medzinárodných audítorských štandardov, počas celého auditu uplatňujeme odborný úsudok a zachováваме profesionálny skepticizmus. Okrem toho:

- Identifikujeme a posudzujeme riziká významnej nesprávnosti účtovnej závierky, či už v dôsledku podvodu alebo chyby, navrhujeme a uskutočňujeme audítorské postupy reagujúce na tieto riziká a získavame audítorské dôkazy, ktoré sú dostatočné a vhodné na poskytnutie základu pre náš názor. Riziko neodhalenia významnej nesprávnosti v dôsledku podvodu je vyššie ako

toto riziko v dôsledku chyby, pretože podvod môže zahŕňať tajnú dohodu, falšovanie, úmyselné vynechanie, nepravdivé vyhlásenie alebo obídanie internej kontroly.

- Oboznamujeme sa s internými kontrolami relevantnými pre audit, aby sme mohli navrhnúť audítorské postupy vhodné za daných okolností, ale nie za účelom vyjadrenia názoru na efektívnosť interných kontrol Spoločnosti.
- Hodnotíme vhodnosť použitých účtovných zásad a účtovných metód a primeranosť účtovných odhadov a uvedenie s nimi súvisiacich informácií, uskutočnené štatutárnym orgánom.
- Robíme záver o tom, či štatutárny orgán vhodne v účtovníctve používa predpoklad nepretržitého pokračovania v činnosti a na základe získaných audítorských dôkazov záver o tom, či existuje významná neistota v súvislosti s udalosťami alebo okolnosťami, ktoré by mohli významne spochybníť schopnosť Spoločnosti nepretržite pokračovať v činnosti. Ak dospejeme k záveru, že významná neistota existuje, sme povinní upozorniť v našej správe audítora na súvisiace informácie uvedené v účtovnej závierke alebo, ak sú tieto informácie nedostatočné, modifikovať náš názor. Naše závery vychádzajú z audítorských dôkazov získaných do dátumu vydania našej správy audítora. Budúce udalosti alebo okolnosti však môžu spôsobiť, že Spoločnosť prestane pokračovať v nepretržitej činnosti.
- Hodnotíme celkovú prezentáciu, štruktúru a obsah účtovnej závierky vrátane informácií v nej uvedených, ako aj to, či účtovná závierka zachytáva uskutočnené transakcie a udalosti spôsobom, ktorý vedie k ich vernému zobrazeniu.

S osobami poverenými spravovaním komunikujeme okrem iných záležitostí plánovaný rozsah a časový harmonogram auditu a významné zistenia z auditu, vrátane významných nedostatkov v interných kontrolách, ktoré identifikujeme počas nášho auditu.

## **Správa k ďalším požiadavkám zákonov a iných právnych predpisov**

### Správa k informáciám, ktoré sa uvádzajú vo výročnej správe

Štatutárny orgán je zodpovedný za informácie uvedené vo výročnej správe, zostavenej podľa požiadaviek zákona o účtovníctve. Náš vyššie uvedený názor na účtovnú závierku sa nevzťahuje na iné informácie vo výročnej správe.

V súvislosti s auditom účtovnej závierky je našou zodpovednosťou oboznámenie sa s informáciami uvedenými vo výročnej správe a posúdenie, či tieto informácie nie sú vo významnom nesúlade s auditovanou účtovnou závierkou alebo našimi poznatkami, ktoré sme získali počas auditu účtovnej závierky, alebo sa inak zdajú byť významne nesprávne.

Výročnú správu sme ku dňu vydania správy audítora z auditu účtovnej závierky nemali k dispozícii.

Keď získame výročnú správu, posúdime, či výročná správa Spoločnosti obsahuje informácie, ktorých uvedenie vyžaduje zákon o účtovníctve, a na základe prác vykonaných počas auditu účtovnej závierky, vyjadríme názor, či:

- informácie uvedené vo výročnej správe zostavenej za rok 2023 sú v súlade s účtovnou závierkou za daný rok,

- výročná správa obsahuje informácie podľa zákona o účtovníctve.

Okrem toho uvedieme, či sme zistili významné nesprávnosti vo výročnej správe na základe našich poznatkov o účtovnej jednotke a situácii v nej, ktoré sme získali počas auditu účtovnej závierky.

Bratislava, dňa 29. apríla 2024



**FINECO spol. s r. o.**  
Mlynské Nivy č. 36  
821 09 Bratislava  
Licencia SKAU č. 89

**Ing. Peter Pecha**  
Licencia SKAU č. 637

# ÚČTOVNÁ ZÁVIERKA

podnikateľov v podvojnóm účtovníctve



zostavená k 3 1 . 1 2 . 2 0 2 3

Číselné údaje sa zarovnávajú vpravo, ostatné údaje sa píšú zľava. Nevypĺnené riadky sa ponechávajú prázdne.

Údaje sa vyplňajú paličkovým písmom (podľa tohto vzoru), písacím strojom alebo tlačiarňou, a to čiernou alebo tmavomodrou farbou.

Á Ā B Ć Đ É F G H Í J K L M N O P Q R Š T Ú V X Ý Ž 0 1 2 3 4 5 6 7 8 9

Daňové identifikačné číslo 2 0 2 0 3 8 7 9 1 9 IČO 3 1 3 4 2 1 4 1 SK NACE 7 7 . 4 0 . 0	Účtovná závierka x riadna mimoriadna priebežná	Účtovná jednotka x malá veľká (vyznačí sa x)	Mesiac Rok Za obdobie od 0 1 2 0 2 3 do 1 2 2 0 2 3 Bezprostredne predchádzajúce obdobie od 0 1 2 0 2 2 do 1 2 2 0 2 2
---	---	---	--

Priložené súčasti účtovnej závierky

 Súvaha (Úč POD 1-01)  
(v celých eurách)

 Výkaz ziskov a strát (Úč POD 2-01)  
(v celých eurách)

 Poznámky (Úč POD 3-01)  
(v celých eurách alebo eurocentoch)

Obchodné meno (názov) účtovnej jednotky

HTC INVESTMENTS a . s .

Sídlo účtovnej jednotky

Ulica

LAMAČSKÁ CESTA

Číslo

3 / B

PSČ

Obec

8 4 1 0 4 BRATISLAVA

Označenie obchodného registra a číslo zápisu obchodnej spoločnosti

M e s t s k ý s ú d B r a t i s l a v a I I I , o d d i e l :

S a , v l o ž k a č í s l o : 5 0 8 / B

Telefónne číslo

Faxové číslo

0 2 5 7 2 0 5 0 7 0

E-mailová adresa

r . b a n i k o v a @ t a x - a u d i t . s k

Zostavená dňa: 1 5 . 0 4 . 2 0 2 4	Schválená dňa: . . 2 0	Podpisový záznam štatutárneho orgánu účtovnej jednotky alebo člena štatutárneho orgánu účtovnej jednotky alebo podpisový záznam fyzickej osoby, ktorá je účtovnou jednotkou: 
---------------------------------------	---------------------------	--

Záznamy daňového úradu

Miesto pre evidenčné číslo

Odtlačok prezentačnej pečiatky daňového úradu



Označenie a	STRANA AKTÍV b	Číslo riadku c	Bežné účtovné obdobie		Bezprostredne predchádzajúce účtovné obdobie	
			1	Brutto - časť 1	Netto 2	Netto 3
				Korekcia - časť 2		
	<b>SPOLU MAJETOK</b> r. 02 + r. 33 + r. 74	01	7 2 9 1 1 9 2 5	6 2 4 2 7 8 5 5		
			1 0 4 8 4 0 7 0		6 9 0 7 0 2 1 6	
<b>A.</b>	<b>Neobežný majetok</b> r. 03 + r. 11 + r. 21	02	4 8 4 3 0 2 9 9	3 9 6 1 1 6 7 1		
			8 8 1 8 6 2 8		5 5 3 3 8 9 3 8	
<b>A.I.</b>	<b>Dlhodobý nehmotný majetok súčet (r. 04 až r. 10)</b>	03	1 5 6 6 2 1 4 5	7 1 6 7 2 9 4		
			8 4 9 4 8 5 1		7 6 6 2 6 4 4	
A.I.1.	Aktivované náklady na vývoj (012) - /072, 091A/	04				
2.	Softvér (013) - /073, 091A/	05				
3.	Oceniteľné práva (014) - /074, 091A/	06	1 5 6 5 9 0 2 4	7 1 6 6 2 2 6		
			8 4 9 2 7 9 8		7 6 6 0 0 1 6	
4.	Goodwill (015) - /075, 091A/	07				
5.	Ostatný dlhodobý nehmotný majetok (019, 01X) - /079, 07X, 091A/	08	3 1 2 1	1 0 6 8		
			2 0 5 3		2 6 2 8	
6.	Obstarávaný dlhodobý nehmotný majetok (041) - /093/	09				
7.	Poskytnuté preddavky na dlhodobý nehmotný majetok (051) - /095A/	10				
<b>A.II.</b>	<b>Dlhodobý hmotný majetok súčet (r. 12 až r. 20)</b>	11	7 0 8 5 2 0	6 1 3 2 7 0		
			9 5 2 5 0		6 0 6 6 0 4	
A.II.1.	Pozemky (031) - /092A/	12	4 3 9 7 2 8	4 3 9 7 2 8		
					4 3 9 7 2 8	
2.	Stavby (021) - /081, 092A/	13	1 4 5 5 7 6	1 0 9 1 8 2		
			3 6 3 9 4		1 1 6 4 6 1	
3.	Samostatné hnutelné veci a súbory hnutelných vecí (022) - /082, 092A/	14	6 0 5 4 8	1 6 9 2		
			5 8 8 5 6		8 9 3 5	



Ozna- čenie a	STRANA AKTÍV b	Číslo riadku c	Bežné účtovné obdobie		Bezprostredne predchádzajúce účtovné obdobie
			1	2	
			Brutto - časť 1		Netto
			Korekcia - časť 2		
4.	Pestovateľské celky trvalých porastov (025) - /085, 092A/	15			
5.	Základné stádo a ľahné zvieratá (026) - /086, 092A/	16			
6.	Ostatný dlhodobý hmotný majetok (029, 02X, 032) - /089, 08X, 092A/	17			
7.	Obstarávaný dlhodobý hmotný majetok (042) - /094/	18	3 4 0 2 3	3 4 0 2 3	3 3 0 5 5
8.	Poskytnuté preddavky na dlhodobý hmotný majetok (052) - /095A/	19	2 8 6 4 5	2 8 6 4 5	8 4 2 5
9.	Opravná položka k nadobudnutému majetku (+/- 097) +/- 098	20			
A.III.	Dlhodobý finančný majetok súčet (r. 22 až r. 32)	21	3 2 0 5 9 6 3 4	3 1 8 3 1 1 0 7	4 7 0 6 9 6 9 0
A.III.1.	Podielové cenné papiere a podiely v prepojených účtovných jednotkách (061A, 062A, 063A) - /096A/	22	3 1 7 8 3 3 7 9	3 1 7 8 3 3 7 9	4 7 0 6 7 5 7 8
2.	Podielové cenné papiere a podiely s podielovou účasťou okrem v prepojených účtovných jednotkách (062A) - /096A/	23			
3.	Ostatné realizovateľné cenné papiere a podiely (063A) - /096A/	24	2 2 9 8 7 4	1 3 4 7	1 3 4 7
4.	Pôžičky prepojeným účtovným jednotkám (066A) - /096A/	25	2 2 8 5 2 7		
5.	Pôžičky v rámci podielovej účasti okrem prepojeným účtovným jednotkám (066A) - /096A/	26			
6.	Ostatné pôžičky (067A) - /096A/	27	4 5 0 0 0	4 5 0 0 0	
7.	Dlhové cenné papiere a ostatný dlhodobý finančný majetok (065A, 069A, 06XA) - /096A/	28			



Označenie a	STRANA AKTÍV b	Číslo riadku c	Bežné účtovné obdobie		Bezprostredne predchádzajúce účtovné obdobie	
			1	Brutto - časť 1	Netto 2	Netto 3
				Korekcia - časť 2		
8.	Pôžičky a ostatný dlhodobý finančný majetok so zostatkovou dobou splatnosti najviac jeden rok (066A, 067A, 069A, 06XA) - /096A/	29	1 3 8 1	1 3 8 1		
9.	Účty v bankách s dobou viazanosti dlhšou ako jeden rok (22XA)	30				
10.	Obstarávaný dlhodobý finančný majetok (043) - /096A/	31			7 6 5	
11.	Poskytnuté preddávky na dlhodobý finančný majetok (053) - /095A/	32				
B.	Obežný majetok r. 34 + r. 41 + r. 53 + r. 66 + r. 71	33	2 4 2 2 5 7 5 3	2 2 5 6 0 3 1 1		
			1 6 6 5 4 4 2		1 3 5 8 9 0 8 5	
B.I.	Zásoby súčet (r. 35 až r. 40)	34				
B.I.1.	Materiál (112, 119, 11X) - /191, 19X/	35				
2.	Nedokončená výroba a polotovary vlastnej výroby (121, 122, 12X) - /192, 193, 19X/	36				
3.	Výrobky (123) - /194/	37				
4.	Zvieratá (124) - /195/	38				
5.	Tovar (132, 133, 13X, 139) - /196, 19X/	39				
6.	Poskytnuté preddávky na zásoby (314A) - /391A/	40				
B.II.	Dlhodobé pohľadávky súčet (r. 42 + r. 46 až r. 52)	41	4 5 5 3 0	4 5 5 3 0		
					3 9 9 0 3	
B.II.1.	Pohľadávky z obchodného styku súčet (r. 43 až r. 45)	42				
					3 9 9 0 3	



Označenie a	STRANA AKTÍV b	Číslo riadku c	Bežné účtovné obdobie		Bezprostredne predchádzajúce účtovné obdobie	
			1	2		3
			Korekcia - časť 2			
1.a.	Pohľadávky z obchodného styku voči prepojeným účtovným jednotkám (311A, 312A, 313A, 314A, 315A, 31XA) - /391A/	43				
1.b.	Pohľadávky z obchodného styku v rámci podielovej účasti okrem pohľadávok voči prepojeným účtovným jednotkám (311A, 312A, 313A, 314A, 315A, 31XA) - /391A/	44				
1.c.	Ostatné pohľadávky z obchodného styku (311A, 312A, 313A, 314A, 315A, 31XA) - /391A/	45			3 9 9 0 3	
2.	Čistá hodnota zákazky (316A)	46				
3.	Ostatné pohľadávky voči prepojeným účtovným jednotkám (351A) - /391A/	47				
4.	Ostatné pohľadávky v rámci podielovej účasti okrem pohľadávok voči prepojeným účtovným jednotkám (351A) - /391A/	48				
5.	Pohľadávky voči spoločníkom, členom a združeniu (354A, 355A, 358A, 35XA) - /391A/	49				
6.	Pohľadávky z derivátových operácií (373A, 376A)	50				
7.	Iné pohľadávky (335A, 336A, 33XA, 371A, 374A, 375A, 378A) - /391A/	51	4 5 5 3 0	4 5 5 3 0		
8.	Odložená daňová pohľadávka (481A)	52				
B.III.	Krátkodobé pohľadávky súčet (r. 54 + r. 58 až r. 65)	53	2 2 8 8 7 5 5 1	2 1 2 2 2 1 0 9		
			1 6 6 5 4 4 2		1 3 1 4 2 7 3 6	
B.III.1.	Pohľadávky z obchodného styku súčet (r. 55 až r. 57)	54	1 9 4 6 8 0 4 1	1 7 8 0 2 5 9 9		
			1 6 6 5 4 4 2		1 1 7 4 6 4 3 1	
1.a.	Pohľadávky z obchodného styku voči prepojeným účtovným jednotkám (311A, 312A, 313A, 314A, 315A, 31XA) - /391A/	55	9 0 4 7 9 3 8	9 0 4 7 9 3 8		
					1 6 3 6 9 9	
1.b.	Pohľadávky z obchodného styku v rámci podielovej účasti okrem pohľadávok voči prepojeným účtovným jednotkám (311A, 312A, 313A, 314A, 315A, 31XA) - /391A/	56				



Označenie a	STRANA AKTÍV b	Číslo riadku c	Bežné účtovné obdobie		Bezprostredne predchádzajúce účtovné obdobie	
			1	Brutto - časť 1	Netto 2	Netto 3
				Korekcia - časť 2		
1.c.	Ostatné pohľadávky z obchodného styku (311A, 312A, 313A, 314A, 315A, 31XA) - /391A/	57	1 0 4 2 0 1 0 3	8 7 5 4 6 6 1		
			1 6 6 5 4 4 2		1 1 5 8 2 7 3 2	
2.	Čistá hodnota zákazky (316A)	58				
3.	Ostatné pohľadávky voči prepojeným účtovným jednotkám (351A) - /391A/	59	7 2 3 0 6	7 2 3 0 6		
					1 3 9 5 7 2 7	
4.	Ostatné pohľadávky v rámci podielovej účasti okrem pohľadávok voči prepojeným účtovným jednotkám (351A) - /391A/	60				
5.	Pohľadávky voči spoločníkom, členom a združeniu (354A, 355A, 358A, 35XA, 398A) - /391A/	61				
6.	Sociálne poistenie (336A) - /391A/	62				
7.	Daňové pohľadávky a dotácie (341, 342, 343, 345, 346, 347) - /391A/	63	8 4 1 9 4	8 4 1 9 4		
8.	Pohľadávky z derivátových operácií (373A, 376A)	64				
9.	Iné pohľadávky (335A, 33XA, 371A, 374A, 375A, 378A) - /391A/	65	3 2 6 3 0 1 0	3 2 6 3 0 1 0		
					5 7 8	
B.IV.	Krátkodobý finančný majetok súčet (r. 67 až r. 70)	66				
B.IV.1.	Krátkodobý finančný majetok v prepojených účtovných jednotkách (251A, 253A, 256A, 257A, 25XA) - /291A, 29XA/	67				
2.	Krátkodobý finančný majetok bez krátkodobého finančného majetku v prepojených účtovných jednotkách (251A, 253A, 256A, 257A, 25XA) - /291A, 29XA/	68				
3.	Vlastné akcie a vlastné obchodné podiely (252)	69				
4.	Obstarávaný krátkodobý finančný majetok (259, 314A) - /291A/	70				



Označenie a	STRANA AKTÍV b	Číslo riadku c	Bežné účtovné obdobie		Bezprostredne predchádzajúce účtovné obdobie
			1	2	
			Brutto - časť 1	Netto	Netto
			Korekcia - časť 2		
B.V.	Finančné účty r. 72 + r. 73	71	1 2 9 2 6 7 2	1 2 9 2 6 7 2	4 0 6 4 4 6
B.V.1.	Peniaze (211, 213, 21X)	72	7 0 7	7 0 7	8 4 0
2.	Účty v bankách (221A, 22X, +/- 261)	73	1 2 9 1 9 6 5	1 2 9 1 9 6 5	4 0 5 6 0 6
C.	Časové rozlíšenie súčet (r. 75 až r. 78)	74	2 5 5 8 7 3	2 5 5 8 7 3	1 4 2 1 9 3
C.1.	Náklady budúcich období dlhodobé (381A, 382A)	75	2 4 4 9 1 3	2 4 4 9 1 3	1 3 6 9 1 3
2.	Náklady budúcich období krátkodobé (381A, 382A)	76	1 0 9 6 0	1 0 9 6 0	5 2 8 0
3.	Prijmy budúcich období dlhodobé (385A)	77			
4.	Prijmy budúcich období krátkodobé (385A)	78			
Označenie a	STRANA PASÍV b	Číslo riadku c	Bežné účtovné obdobie 4		Bezprostredne predchádzajúce účtovné obdobie 5
	<b>SPOLU VLASTNÉ IMANIE A ZÁVÄZKY r. 80 + r. 101 + r. 141</b>	79	6 2 4 2 7 8 5 5	6 9 0 7 0 2 1 6	
A.	Vlastné imanie r. 81 + r. 85 + r. 86 + r. 87 + r. 90 + r. 93 + r. 97 + r. 100	80	5 1 0 2 6 7 9 5	6 5 2 5 0 1 5 4	
A.I.	Základné imanie súčet (r. 82 až r. 84)	81	1 5 0 9 6 9 3 6	1 5 0 9 6 9 3 6	
A.I.1.	Základné imanie (411 alebo +/- 491)	82	1 5 0 9 6 9 3 6	1 5 0 9 6 9 3 6	
2.	Zmena základného imania +/- 419	83			
3.	Pohľadávky za upísané vlastné imanie (/-/353)	84			
A.II.	Emisné ážio (412)	85	1 4 8 0 0 6 9 3	1 4 8 0 0 6 9 3	
A.III.	Ostatné kapitálové fondy (413)	86	2 2 1 2 3 8 0	2 2 1 2 3 8 0	
A.IV.	Zákonné rezervné fondy r. 88 + r. 89	87	3 0 1 9 3 8 7	3 0 1 9 3 8 7	
A.IV.1.	Zákonný rezervný fond a nedeliteľný fond (417A, 418, 421A, 422)	88	3 0 1 9 3 8 7	3 0 1 9 3 8 7	
2.	Rezervný fond na vlastné akcie a vlastné podiely (417A, 421A)	89			



Označenie a	STRANA PASÍV b	Číslo riadku c	Bežné účtovné obdobie 4	Bezprostredne predchádzajúce účtovné obdobie 5
A.V.	Ostatné fondy zo zisku r. 91 + r. 92	90	2 7 5 4 7 0	2 7 5 4 7 0
A.V.1.	Štatutárne fondy (423, 42X)	91		
2.	Ostatné fondy (427, 42X)	92	2 7 5 4 7 0	2 7 5 4 7 0
A.VI.	Oceňovacie rozdiely z precenenia súčet (r. 94 až r. 96)	93	- 1 4 4 9 0 3 1 6	
A.VI.1.	Oceňovacie rozdiely z precenenia majetku a záväzkov (+/- 414)	94	- 1 4 4 9 0 3 1 6	
2.	Oceňovacie rozdiely z kapitálových účastín (+/- 415)	95		
3.	Oceňovacie rozdiely z precenenia pri zlúčení, splnutí a rozdelení (+/- 416)	96		
A.VII.	Výsledok hospodárenia minulých rokov r. 98 + r. 99	97	2 9 7 8 5 2 8 8	2 4 8 5 9 3 8 6
A.VII.1.	Nerozdelený zisk minulých rokov (428)	98	5 2 0 5 9 9 5 8	4 7 1 3 4 0 5 6
2.	Neuhradená strata minulých rokov (-/429)	99	- 2 2 2 7 4 6 7 0	- 2 2 2 7 4 6 7 0
A.VIII.	Výsledok hospodárenia za účtovné obdobie po zdanení +/- r. 01 - (r. 81 + r. 85 + r. 86 + r. 87 + r. 90 + r. 93 + r. 97 + r. 101 + r. 141)	100	3 2 6 9 5 7	4 9 8 5 9 0 2
B.	Záväzky r. 102 + r. 118 + r. 121 + r. 122 + r. 136 + r. 139 + r. 140	101	1 1 4 0 1 0 6 0	3 8 2 0 0 6 2
B.I.	Dlhodobé záväzky súčet (r. 103 + r. 107 až r. 117)	102	3 0 4	1 6 2 5
B.I.1.	Dlhodobé záväzky z obchodného styku súčet (r. 104 až r. 106)	103		
1.a.	Záväzky z obchodného styku voči prepojeným účtovným jednotkám (321A, 475A, 476A)	104		
1.b.	Záväzky z obchodného styku v rámci podielovej účasti okrem záväzkov voči prepojeným účtovným jednotkám (321A, 475A, 476A)	105		
1.c.	Ostatné záväzky z obchodného styku (321A, 475A, 476A)	106		
2.	Čistá hodnota zákazky (316A)	107		
3.	Ostatné záväzky voči prepojeným účtovným jednotkám (471A, 47XA)	108		
4.	Ostatné záväzky v rámci podielovej účasti okrem záväzkov voči prepojeným účtovným jednotkám (471A, 47XA)	109		
5.	Ostatné dlhodobé záväzky (479A, 47XA)	110		
6.	Dlhodobé prijaté preddavky (475A)	111		
7.	Dlhodobé zmenky na úhradu (478A)	112		
8.	Vydané dlhopisy (473A/-/255A)	113		
9.	Záväzky zo sociálneho fondu (472)	114	3 0 4	1 6 2 5
10.	Iné dlhodobé záväzky (336A, 372A, 474A, 47XA)	115		
11.	Dlhodobé záväzky z derivátových operácií (373A, 377A)	116		
12.	Odložený daňový záväzok (481A)	117		



Označenie a	STRANA PASÍV b	Číslo riadku c	Bežné účtovné obdobie 4	Bezprostredne predchádzajúce účtovné obdobie 5
B.II.	Dlhodobé rezervy r. 119 + r. 120	118	1 7 8 3 1	1 6 9 5 7
B.II.1.	Zákonné rezervy (451A)	119		
2.	Ostatné rezervy (459A, 45XA)	120	1 7 8 3 1	1 6 9 5 7
B.III.	Dlhodobé bankové úvery (461A, 46XA)	121		
B.IV.	Krátkodobé záväzky súčet (r. 123 + r. 127 až r. 135)	122	8 1 6 6 4 8 4	3 7 3 0 7 6 2
B.IV.1.	Záväzky z obchodného styku súčet (r. 124 až r. 126)	123	2 3 7 7 3	1 3 7 1 0
1.a.	Záväzky z obchodného styku voči prepojeným účtovným jednotkám (321A, 322A, 324A, 325A, 326A, 32XA, 475A, 476A, 478A, 47XA)	124		
1.b.	Záväzky z obchodného styku v rámci podielovej účasti okrem záväzkov voči prepojeným účtovným jednotkám (321A, 322A, 324A, 325A, 326A, 32XA, 475A, 476A, 478A, 47XA)	125		
1.c.	Ostatné záväzky z obchodného styku (321A, 322A, 324A, 325A, 326A, 32XA, 475A, 476A, 478A, 47XA)	126	2 3 7 7 3	1 3 7 1 0
2.	Čistá hodnota zákazky (316A)	127		
3.	Ostatné záväzky voči prepojeným účtovným jednotkám (361A, 36XA, 471A, 47XA)	128	8 1 1 8 9 7 9	3 6 7 1 9 2 9
4.	Ostatné záväzky v rámci podielovej účasti okrem záväzkov voči prepojeným účtovným jednotkám (361A, 36XA, 471A, 47XA)	129		
5.	Záväzky voči spoločníkom a združeniu (364, 365, 366, 367, 368, 398A, 478A, 479A)	130		
6.	Záväzky voči zamestnancom (331, 333, 33X, 479A)	131	1 2 3 1 6	1 0 9 5 8
7.	Záväzky zo sociálneho poistenia (336A)	132	8 2 4 3	7 2 3 0
8.	Daňové záväzky a dotácie (341, 342, 343, 345, 346, 347, 34X)	133	3 1 7 3	2 6 9 3 5
9.	Záväzky z derivátových operácií (373A, 377A)	134		
10.	Iné záväzky (372A, 379A, 474A, 475A, 479A, 47XA)	135		
B.V.	Krátkodobé rezervy r. 137 + r. 138	136	5 4 8 9 1	7 0 7 1 8
B.V.1.	Zákonné rezervy (323A, 451A)	137	3 4 5 8	2 7 3 6
2.	Ostatné rezervy (323A, 32X, 459A, 45XA)	138	5 1 4 3 3	6 7 9 8 2
B.VI.	Bežné bankové úvery (221A, 231, 232, 23X, 461A, 46XA)	139		
B.VII.	Krátkodobé finančné výpomoci (241, 249, 24X, 473A, /-/255A)	140	3 1 6 1 5 5 0	
C.	Časové rozlíšenie súčet (r. 142 až r. 145)	141		
C.1.	Výdavky budúcich období dlhodobé (383A)	142		
2.	Výdavky budúcich období krátkodobé (383A)	143		
3.	Výnosy budúcich období dlhodobé (384A)	144		
4.	Výnosy budúcich období krátkodobé (384A)	145		



Ozna- čenie a	Text b	Číslo riadku c	Skutočnosť	
			bežné účtovné obdobie	bezprostredne predchádzajúce účtovné obdobie
			1	2
*	Čistý obrat (časť účt. tr. 6 podľa zákona)	01	6 7 1 3 4 1	4 8 0 9 9 1
**	Výnosy z hospodárskej činnosti spolu súčet (r. 03 až r. 09)	02	6 7 6 4 0 1	4 8 4 0 4 8
I.	Tržby z predaja tovaru (604, 607)	03		
II.	Tržby z predaja vlastných výrobkov (601)	04		
III.	Tržby z predaja služieb (602, 606)	05	6 7 1 3 4 1	4 8 0 9 9 2
IV.	Zmeny stavu vnútroorganizačných zásob (+/-) (účtová skupina 61)	06		
V.	Aktivácia (účtová skupina 62)	07		
VI.	Tržby z predaja dlhodobého nehmotného majetku, dlhodobého hmotného majetku a materiálu (641, 642)	08		
VII.	Ostatné výnosy z hospodárskej činnosti (644, 645, 646, 648, 655, 657)	09	5 0 6 0	3 0 5 6
**	Náklady na hospodársku činnosť spolu r. 11 + r. 12 + r. 13 + r. 14 + r. 15 + r. 20 + r. 21 + r. 24 + r. 25 + r. 26	10	9 4 2 6 8 4	1 2 5 6 3 6 9
A.	Náklady vynaložené na obstaranie predaného tovaru (504, 507)	11		
B.	Spotreba materiálu, energie a ostatných neskladovateľných dodávok (501, 502, 503)	12	4 1 5 4	3 1 0 6
C.	Opravné položky k zásobám (+/-) (505)	13		
D.	Služby (účtová skupina 51)	14	1 3 2 9 3 1	1 5 1 0 2 3
E.	Osobné náklady (r. 16 až r. 19)	15	2 6 9 8 7 7	3 0 2 5 8 5
E.1.	Mzdové náklady (521, 522)	16	1 9 3 0 9 6	2 2 1 6 5 1
2.	Odmeny členom orgánov spoločnosti a družstva (523)	17		
3.	Náklady na sociálne poistenie (524, 525, 526)	18	7 1 3 2 5	7 0 2 3 7
4.	Sociálne náklady (527, 528)	19	5 4 5 6	1 0 6 9 7
F.	Dane a poplatky (účtová skupina 53)	20	1 3 2 2	1 2 2 6
G.	Odpisy a opravné položky k dlhodobému nehmotnému majetku a dlhodobému hmotnému majetku (r. 22 + r. 23)	21	5 2 1 7 6 5	5 2 2 2 2 5
G.1.	Odpisy dlhodobého nehmotného majetku a dlhodobého hmotného majetku (551)	22	5 2 1 7 6 5	5 2 2 2 2 5
2.	Opravné položky k dlhodobému nehmotnému majetku a dlhodobému hmotnému majetku (+/-) (553)	23		
H.	Zostatková cena predaného dlhodobého majetku a predaného materiálu (541, 542)	24		
I.	Opravné položky k pohľadávkam (+/-) (547)	25		
J.	Ostatné náklady na hospodársku činnosť (543, 544, 545, 546, 548, 549, 555, 557)	26	1 2 6 3 5	2 7 6 2 0 4
***	Výsledok hospodárenia z hospodárskej činnosti (+/-) (r. 02 - r. 10)	27	- 2 6 6 2 8 3	- 7 7 2 3 2 1



Ozna- čenie a	Text b	Číslo riadku c	Skutočnosť	
			bežné účtovné obdobie	bezprostredne predchádzajúce účtovné obdobie
			1	2
*	Pridaná hodnota (r. 03 + r. 04 + r. 05 + r. 06 + r. 07) - (r. 11 + r. 12 + r. 13 + r. 14)	28	5 3 4 2 5 6	3 2 6 8 6 3
**	Výnosy z finančnej činnosti spolu r. 30 + r. 31 + r. 35 + r. 39 + r. 42 + r. 43 + r. 44	29	1 0 0 0 0 4 7	6 0 1 1 4 8 6
VIII.	Tržby z predaja cenných papierov a podielov (661)	30		
IX.	Výnosy z dlhodobého finančného majetku súčet (r. 32 až r. 34)	31	2 5 5 9 6 8	4 3 0 3 9 6 0
IX.1.	Výnosy z cenných papierov a podielov od prepojených účtovných jednotiek (665A)	32	2 5 5 9 6 8	4 3 0 3 9 6 0
2.	Výnosy z cenných papierov a podielov v podielovej účasti okrem výnosov prepojených účtovných jednotiek (665A)	33		
3.	Ostatné výnosy z cenných papierov a podielov (665A)	34		
X.	Výnosy z krátkodobého finančného majetku súčet (r. 36 až r. 38)	35		
X.1.	Výnosy z krátkodobého finančného majetku od prepojených účtovných jednotiek (666A)	36		
2.	Výnosy z krátkodobého finančného majetku v podielovej účasti okrem výnosov prepojených účtovných jednotiek (666A)	37		
3.	Ostatné výnosy z krátkodobého finančného majetku (666A)	38		
XI.	Výnosové úroky (r. 40 + r. 41)	39	3 5 2 7 2 4	2 9 7 1 8 9
XI.1.	Výnosové úroky od prepojených účtovných jednotiek (662A)	40	1 2 6 2 4	1 8 7 9 4
2.	Ostatné výnosové úroky (662A)	41	3 4 0 1 0 0	2 7 8 3 9 5
XII.	Kurzové zisky (663)	42	3 9 1 3 5 5	1 4 1 0 3 3 7
XIII.	Výnosy z precenenia cenných papierov a výnosy z derivátových operácií (664, 667)	43		
XIV.	Ostatné výnosy z finančnej činnosti (668)	44		
**	Náklady na finančnú činnosť spolu r. 46 + r. 47 + r. 48 + r. 49 + r. 52 + r. 53 + r. 54	45	4 0 6 1 9 8	1 7 2 0 1 9
K.	Predané cenné papiere a podiely (561)	46		
L.	Náklady na krátkodobý finančný majetok (566)	47		
M.	Opravné položky k finančnému majetku (+/-) (565)	48		
N.	Nákladové úroky (r. 50 + r. 51)	49	3 9 3 7 1 2	1 1 5 9 6 7
N.1.	Nákladové úroky pre prepojené účtovné jednotky (562A)	50	2 8 5 5 6 7	1 1 5 9 6 7
2.	Ostatné nákladové úroky (562A)	51	1 0 8 1 4 5	
O.	Kurzové straty (563)	52	1 0 4 4 6	2 3 6 5 3
P.	Náklady na precenenie cenných papierov a náklady na derivátové operácie (564, 567)	53		
Q.	Ostatné náklady na finančnú činnosť (568, 569)	54	2 0 4 0	3 2 3 9 9



Ozna- čenie a	Text b	Číslo riadku c	Skutočnosť	
			bežné účtovné obdobie	bezprostredne predchádzajúce účtovné obdobie
			1	2
***	Výsledok hospodárenia z finančnej činnosti (+/-) (r. 29 - r. 45)	55	5 9 3 8 4 9	5 8 3 9 4 6 7
****	Výsledok hospodárenia za účtovné obdobie pred zdanením (+/-) (r. 27 + r. 55)	56	3 2 7 5 6 6	5 0 6 7 1 4 6
R.	Daň z príjmov (r. 58 + r. 59)	57	6 0 9	8 1 2 4 4
R.1.	Daň z príjmov splatná (591, 595)	58	6 0 9	8 1 2 4 4
2.	Daň z príjmov odložená (+/-) (592)	59		
S.	Prevod podielov na výsledku hospodárenia spoločníkom (+/- 596)	60		
****	Výsledok hospodárenia za účtovné obdobie po zdanení (+/-) (r. 56 - r. 57 - r. 60)	61	3 2 6 9 5 7	4 9 8 5 9 0 2

HTC INVESTMENTS, a.s.

## A. VŠEOBECNÉ INFORMÁCIE

### 1. Obchodné meno a sídlo spoločnosti:

HTC INVESTMENTS a.s.  
Lamačská cesta 3/B  
841 04 Bratislava

#### Hlavnými činnosťami Spoločnosti sú:

- kúpa a predaj tovaru v rozsahu voľnej živnosti,
- sprostredkovanie obchodu,
- činnosť organizačných a ekonomických poradcov,
- vedenie účtovníctva,
- podnikateľské poradenstvo v oblasti obchodu v rozsahu voľnej živnosti,
- sprostredkovanie služieb v rozsahu voľnej živnosti,
- administratívne práce

### 2. Dátum schválenia účtovnej závierky za predchádzajúce účtovné obdobie

Účtovná závierka Spoločnosti k 31. decembru 2022, za predchádzajúce účtovné obdobie, bola schválená valným zhromaždením spoločnosti dňa 23. júna 2023.

### 3. Právny dôvod na zostavenie účtovnej závierky

Účtovná závierka Spoločnosti k 31. decembru 2023 je zostavená ako riadna účtovná závierka podľa § 17 ods. 6 zákona NR SR č. 431/2002 Z. z. o účtovníctve, za účtovné obdobie od 1. januára 2023 do 31. decembra 2023.

### 4. Počet zamestnancov

Údaje o počte zamestnancov za bežné účtovné obdobie a bezprostredne predchádzajúce účtovné obdobie sú uvedené v nasledujúcom prehľade:

	2023	2022
Priemerný prepočítaný počet zamestnancov	4,2	4,3
Stav zamestnancov ku dňu, ku ktorému sa zostavuje účtovná závierka, z toho:	6	5
počet vedúcich zamestnancov	1	1

### 5. Informácie o skupine

#### a) obchodné meno a sídlo konsolidujúcej účtovnej jednotky, ktorá zostavuje konsolidovanú účtovnú závierku za všetky skupiny účtovných jednotiek konsolidovaného celku, pre ktorú je účtovná jednotka konsolidovanou účtovnou jednotkou

najvyššia materská účtovná jednotka	Sídlo	IČO
HTC INVESTMENTS a. s.	Lamačská cesta 3/B 841 04 Bratislava	31 342 141

#### b) obchodné meno a sídlo bezprostredne konsolidujúcej účtovnej jednotky, ktorá zostavuje konsolidovanú účtovnú závierku za tú skupinu účtovných jednotiek konsolidovaného celku, ktorého súčasťou je aj účtovná jednotka.

bezprostredne konsolidujúca účtovná jednotka	Sídlo	IČO	podiel hlasovacích práv v %
HTC INVESTMENTS a. s.	Lamačská cesta 3/B 841 04 Bratislava	31 342 141	100

Účtovná jednotka je dcérskou spoločnosťou spoločnosti BC FIN s.r.o., ktorá je účtovnou jednotkou v Slovenskej republike a vlastní podiel na základnom imaní účtovnej jednotky vyšší ako 50%. Spoločnosť BC FIN s.r.o. podľa §22 ods. 12 zákona o účtovníctve nemá povinnosť zostaviť konsolidovanú účtovnú závierku a konsolidovanú výročnú správu z dôvodu, že zostavením konsolidovanej účtovnej závierky sa významne neovplyvní úsudok o finančnej situácii, nákladoch, výnosoch a výsledku hospodárenia za konsolidovaný celok.

HTC INVESTMENTS, a.s.

**c) obchodné meno a sídlo konsolidujúcej účtovnej jednotky, v ktorej sú prístupné kópie konsolidovanej účtovnej závierky**

konsolidujúca účtovná jednotka	Sídlo
HTC INVESTMENTS a. s.	Lamačská cesta 3/B 841 04 Bratislava

d) materská účtovná jednotka HTC INVESTMENTS a. s. nie je oslobodená od povinnosti zostaviť konsolidovanú účtovnú závierku a konsolidovanú výročnú správu.

## B. INFORMÁCIE O AKCIONÁROCH ÚČTOVNEJ JEDNOTKY

Štruktúra akcionárov Spoločnosti je takáto:

	podiel na základom imaní v EUR		hlasovacie práva %
BC FIN s.r.o.	8 425 297	55,81	55,81
GENUS, s.r.o.	2 566 493	17,00	17,00
LESTOA, s.r.o.	2 566 459	17,00	17,00
Dr. Ing. Michal Hirjak, CSc.	1 538 687	10,19	10,19
<b>Základné imanie spolu</b>	<b>15 096 936</b>	<b>100,00</b>	<b>100,00</b>

## C. INFORMÁCIE O ORGÁNOCH ÚČTOVNEJ JEDNOTKY

### Štatutárne orgány

Predstavenstvo:	funkcia
1. Martin Blaškovič	predseda predstavenstva
2. Dr. Ing. Michal Hirjak, CSc.	podpredseda predstavenstva
3. Mgr. Filip Šoka	podpredseda predstavenstva

### Dozorná rada:

1.	Marta Tkáčová
2.	Natália Haughey
3.	Mgr. Alena Blaškovičová
4.	Elena Hirjak
5.	Ing. Bohuš Kaliarik
6.	Ing. Ivona Vavrová
7.	Ing. Dušan Miškolci

Členom štatutárneho orgánu neboli v roku 2023 poskytnuté žiadne pôžičky, záruky alebo iné formy zabezpečenia, ani finančné prostriedky alebo iné plnenia na súkromné účely členov, ktoré sa vyúčtovávajú (v roku 2022 : žiadne)

## D. INFORMÁCIE O PRIJATÝCH POSTUPOCH

### Východiská pre zostavenie účtovnej závierky

Účtovná závierka bola zostavená za predpokladu, že Spoločnosť bude nepretržite pokračovať vo svojej činnosti (going concern).

### Konzistencia účtovných zásad a metód

Účtovné metódy a všeobecné účtovné zásady boli účtovnou jednotkou konzistentne aplikované.

Spoločnosť sa v roku 2023 v zmysle §27 odsek 8) zákona o účtovníctve rozhodla pre oceňovanie podielov v dcérskych účtovných jednotkách a v účtovných jednotkách s podielovou účasťou metódou vlastného imania.

**Použitie odhadov a úsudkov**

Zostavenie účtovnej závierky si vyžaduje, aby manažment Spoločnosti urobil úsudky, odhady a predpoklady, ktoré ovplyvňujú aplikáciu účtovných metód a účtovných zásad a hodnotu vykazovaného majetku, záväzkov, výnosov a nákladov. Odhady a súvisiace predpoklady sú založené na minulých skúsenostiach a iných rozličných faktoroch, považovaných za primerané okolnostiam, na základe ktorých sa formuje východisko pre posúdenie účtovných hodnôt majetku a záväzkov, ktoré nie sú zrejmé z iných zdrojov. Skutočné výsledky sa preto môžu líšiť od odhadov.

Odhady a súvisiace predpoklady sú neustále prehodnocované. Korekcie účtovných odhadov nie sú vykázané retrospektívne, ale sú vykázané v období, v ktorom je odhad korigovaný, ak korekcia ovplyvňuje iba toto obdobie, alebo v období korekcie a v budúcich obdobiach, ak korekcia ovplyvňuje toto aj budúce obdobia.

**Dlhodobý nehmotný a dlhodobý hmotný majetok**

Dlhodobý majetok nakupovaný sa oceňuje obstarávacou cenou, ktorá zahŕňa cenu obstarania a náklady súvisiace s obstaraním (clo, prepravu, montáž a pod.).

Dlhodobý majetok vytvorený vlastnou činnosťou spoločnosť nevytvorila, nevytvára a ani neeviduje.

Náklady na výskum sa neaktivujú - spoločnosť sa nezaobrá výskumom a vývojom žiadnych výrobkov.

Odpisy dlhodobého nehmotného majetku sú stanovené vychádzajúc z predpokladanej doby jeho používania a predpokladaného priebehu jeho opotrebenia. Odpisovať sa začína v mesiaci zaradenia dlhodobého majetku do používania. Drobný dlhodobý nehmotný majetok, ktorého obstarávací cena (resp. vlastné náklady) je 2 400 EUR a nižšia, s dobou použiteľnosti dlhšou ako 1 rok, sa odpisuje jednorazovo do nákladov v období prvého použitia.

Predpokladaná doba používania, metóda odpisovania a odpisová sadzba sú uvedené v nasledujúcej tabuľke:

	predpokladaná doba používania	metóda odpisovania	ročná odpisová sadzba v %
ochranné známky ZETOR	30	lineárna	3,33
ochranná známka HTC	20	lineárna	5
web stránka	2	lineárna	50

Metódy odpisovania, doby použiteľnosti a zostatkové hodnoty sa prehodnocujú ku dňu, ku ktorému sa zostavuje účtovná závierka, a ak je to potrebné, urobia sa úpravy.

Odpisy dlhodobého hmotného majetku sú stanovené vychádzajúc z predpokladanej doby jeho používania a predpokladaného priebehu jeho opotrebovania. Odpisovať sa začína v mesiaci uvedenia dlhodobého majetku do používania. Hmotný majetok, ktorého obstarávací cena (resp. vlastné náklady) je 1700 EUR a nižšia, hoci doba použiteľnosti je dlhšia ako 1 rok, sa odpisuje jednorazovo pri uvedení do používania ako spotreba materiálu a eviduje sa v pomocnej evidencii počas doby využiteľnosti.

Pozemky sa neodpisujú.

Predpokladaná doba používania, metóda odpisovania a odpisová sadzba sú uvedené v nasledujúcej tabuľke:

	predpokladaná doba používania	metóda odpisovania	ročná odpisová sadzba v %
stavby – nehnuteľnosť	20 - 40	lineárna	2,5 - 5
stroje, prístroje a zariadenia	6 - 12	lineárna	8,33 - 16,67
Počítače	4	lineárna	25
dopravné prostriedky	4	lineárna	25

Metódy odpisovania, doby použiteľnosti a zostatkové hodnoty sa prehodnocujú ku dňu, ku ktorému sa zostavuje účtovná závierka, a ak je to potrebné, urobia sa úpravy.

**Dlhodobý finančný majetok**

Ako dlhodobý finančný majetok Spoločnosť vykazuje podielové cenné papiere a podiely v prepojených účtovných jednotkách, podielové cenné papiere a podiely s podielovou účasťou, ostatné realizovateľné cenné papiere a podiely, ostatné pôžičky.

HTC INVESTMENTS, a.s.

Dlhodobý finančný majetok sa pri obstaraní (prvotné ocenenie) oceňuje obstarávacou cenou vrátane nákladov súvisiacich s obstaraním (poplatky, provízie za sprostredkovanie a pod.). Súčasťou obstarávacej ceny cenných papierov nie sú úroky z úverov na obstaranie cenných papierov a podielov, kurzové rozdiely a náklady spojené s držbou cenného papiera a podielu.

Ku dňu, ku ktorému sa zostavuje účtovná závierka sa dlhodobý finančný majetok oceňuje takto:

**Podielové cenné papiere a podiely v dcérskych, spoločných a pridružených účtovných jednotkách: metódou vlastného imania.**

Pri ocenení metódou vlastného imania sa postupuje tak, že podiel na základnom imaní, ktorý je pri obstaraní ocenený obstarávacou cenou, sa pri ocenení ku dňu, ku ktorému sa zostavuje účtovná závierka, upravuje na hodnotu zodpovedajúcu miere účasti Spoločnosti na vlastnom imaní účtovnej jednotky, v ktorej má Spoločnosť podiel na základnom imaní. Podiel na základnom imaní sa ocení nulou, ak hodnota zodpovedajúca miere účasti Spoločnosti na vlastnom imaní je rovná alebo menšia ako nula. Zmena hodnoty obchodných podielov, ktoré tvoria podiel Spoločnosti na základnom imaní v dcérskych, spoločných a pridružených účtovných jednotkách, oceňovaných metódou vlastného imania, sa účtuje bez vplyvu na výsledok hospodárenia priamo do vlastného imania na účet 414 - Oceňovacie rozdiely z precenenia majetku a záväzkov. Kurzové rozdiely pri podieloch na základnom imaní v obchodných spoločnostiach, ocenených metódou vlastného imania, sú súčasťou ocenenia metódou vlastného imania. Pri predaji sa zaúčtovaná zmena hodnoty obchodných podielov na základnom imaní zruší.

**Realizovateľné cenné papiere a podiely** sa oceňujú reálnou hodnotou. Zmeny reálnej hodnoty cenných papierov a podielov, ktoré tvoria podiel na základnom imaní inej spoločnosti a nie sú cennými papiermi a podielmi v dcérskej, spoločnej a pridruženej účtovnej jednotke sa účtujú bez vplyvu na výsledok hospodárenia priamo do vlastného imania na účet 414 - Oceňovacie rozdiely z precenenia majetku a záväzkov. Súčasťou ich ocenenia reálnou hodnotou sú aj kurzové rozdiely. Ak sa realizovateľné cenné papiere obchodujú na burze, reálna hodnota je založená na ich kótovanej trhovej cene ku dňu, ku ktorému sa zostavuje účtovná závierka. V prípade ak trhová cena nie je k dispozícii, reálna hodnota sa vypočíta na základe diskontovaných peňažných tokov. Ak nie je možné ku dňu ocenenia spoľahlivo určiť reálnu hodnotu, považuje sa za reálnu hodnotu ocenenie obstarávacou cenou, upravenou o prípadné zníženie ich hodnoty oproti ich oceneniu v účtovníctve.

**Krátkodobý finančný majetok**

Cenné papiere na obchodovanie sa pri obstaraní a aj ku dňu zostavenia účtovnej závierky oceňujú reálnou hodnotou.

**Zásoby**

Zásoby sa oceňujú nižšou z nasledujúcich hodnôt: obstarávacou cenou (nakupované zásoby) alebo čistou realizačnou hodnotou.

Zásoby vedené na sklade sa pri prírastku nákupom oceňujú obstarávacou cenou, vrátane nákladov súvisiacich s obstaraním. Úbytok rovnakého druhu zásob je ocenený váženým aritmetickým priemerom jeho obstarávacích cien. Ku dňu účtovnej závierky sa tvorbou opravnej položky upraví ocenenie zásob na sklade, pokiaľ je ich predpokladaná čistá realizačná hodnota nižšia. Čistá realizačná hodnota je predpokladaná predajná cena znížená o predpokladané náklady súvisiace s ich predajom.

Zásoby vytvorené vlastnou činnosťou nie sú vytvárané, a ani evidované.

**Zákazková výroba**

Účtovná jednotka netvorila zákazkovú výrobu

**Pohľadávky**

Pohľadávky sa pri ich vzniku oceňujú ich menovitou hodnotou; postúpené pohľadávky a pohľadávky nadobudnuté vkladom do základného imania sa oceňujú obstarávacou cenou, vrátane nákladov súvisiacich s obstaraním. Toto ocenenie sa znižuje o pochybné a nevymožiteľné pohľadávky tvorbou opravnej položky alebo trvalým odpisom.

**Peňažné prostriedky a ceniny**

Peňažné prostriedky a ceniny sa oceňujú ich menovitou hodnotou.

**Náklady budúcich období a príjmy budúcich období**

Náklady budúcich období a príjmy budúcich období sa vykazujú vo výške, ktorá je potrebná na dodržanie zásady vecnej a časovej súvislosti s účtovným obdobím.

**Rezervy**

Rezervy sú záväzky s neurčitým časovým vymedzením alebo výškou, tvoria sa na krytie známych rizík alebo strát z podnikania. Oceňujú sa v očakávanej výške záväzku.

HTC INVESTMENTS, a.s.

### Závazky

Závazky pri ich vzniku sa oceňujú menovitou hodnotou. Závazky pri ich prevzatí sa oceňujú obstarávacou cenou. Ak sa pri inventarizácii zistí, že suma záväzkov je iná ako ich výška v účtovníctve, uvedú sa záväzky v účtovníctve a v účtovnej závierke v tomto zistenom ocenení.

### Odložené dane

Odložená dane sa vzťahujú na:

- dočasné rozdiely medzi účtovnou hodnotou majetku a účtovnou hodnotou záväzkov vykázanou v súvahe a ich daňovou základňou,
- možnosť umorovania daňovej straty v budúcnosti (odpočítanie minulých daňových strát od základu dane v budúcnosti),
- možnosť previesť nevyužitú daňovú odpočty a iné daňové nároky do budúcich období.

Daňovou základňou na účely účtovania o odloženej dani z príjmov je hodnota majetku a hodnota záväzku zistená podľa zákona o daniach z príjmov. Vzniknutý rozdiel medzi účtovnou hodnotou a daňovou základňou, vrátane daňových strát umoriteľných v budúcnosti, majúci charakter pohľadávky alebo záväzku sa prepočíta sadzbou dane platnou v predpokladanom období, kedy bude odložená daňová pohľadávka alebo záväzok vyrovnaná alebo uplatnený.

### Výdavky budúcich období a výnosy budúcich období

Výdavky budúcich období a výnosy budúcich období sa vykazujú vo výške, ktorá je potrebná na dodržanie zásady vecnej a časovej súvislosti s účtovným obdobím.

### Prenájom (lízing)

Majetok obstaraný a prenášaný formou finančného lízingu vykazuje ako svoj majetok jeho nájomca a voči vlastníkovi vykazuje záväzok vo výške nesplatennej hodnoty majetku.

### Dotácie zo štátneho rozpočtu

O nároku na dotácie zo štátneho rozpočtu sa účtuje, ak je takmer isté, že sa splnia všetky podmienky súvisiace s dotáciou a súčasne, že sa dotácia poskytne.

Dotácie na hospodársku činnosť Spoločnosti sa najskôr vykazujú ako výnosy budúcich období a do výkazu ziskov a strát sa rozpúšťajú ako výnosy z hospodárskej činnosti v časovej a vecnej súvislosti s vynaložením nákladov na príslušný účel.

Dotácie na obstaranie dlhodobého hmotného majetku a dlhodobého nehmotného majetku sa najskôr vykazujú ako výnosy budúcich období a do výkazu ziskov a strát sa rozpúšťajú v časovej a vecnej súvislosti so zaúčtovaním odpisov z tohto dlhodobého majetku.

### Cudzia mena

Majetok a záväzky vyjadrené v cudzej mene sa ku dňu uskutočnenia účtovného prípadu prepočítavajú na menu euro referenčným výmenným kurzom určeným a vyhláseným Európskou centrálnou bankou alebo Národnou bankou Slovenska v deň predchádzajúci dňu uskutočnenia účtovného prípadu.

Na ocenenie prírastku alebo úbytku cudzej meny v hotovosti nakúpenej za euro sa použije kurz, za ktorý bola táto cudzia mena nakúpená.

Na úbytok rovnakej cudzej meny z devízového účtu sa na prepočet cudzej meny na eurá použije referenčný výmenný kurz určený a vyhlásený Európskou centrálnou bankou alebo Národnou bankou Slovenska v deň predchádzajúci dňu uskutočnenia účtovného prípadu.

Majetok a záväzky vyjadrené v cudzej mene (okrem prijatých a poskytnutých preddavkov) sa ku dňu, ku ktorému sa zostavuje účtovná závierka, prepočítavajú na menu euro referenčným výmenným kurzom určeným a vyhláseným Európskou centrálnou bankou alebo Národnou bankou Slovenska v deň, ku ktorému sa zostavuje účtovná závierka, a účtujú sa s vplyvom na výsledok hospodárenia, s výnimkou obchodných podielov ocenených metódou vlastného imania, kde sú súčasťou vlastného imania.

Prijaté a poskytnuté preddavky v cudzej mene prostredníctvom účtu vedeného v tejto cudzej mene sa prepočítavajú na menu euro referenčným výmenným kurzom určeným a vyhláseným Európskou centrálnou bankou alebo Národnou bankou Slovenska v deň predchádzajúci dňu uskutočnenia účtovného prípadu. Ku dňu, ku ktorému sa zostavuje účtovná závierka, sa už neprepočítavajú.

Prijaté a poskytnuté preddavky v cudzej mene na účet zriadený v eurách a z účtu zriadeného v eurách sa prepočítavajú na menu euro kurzom, za ktorý boli tieto hodnoty nakúpené alebo predané.

HTC INVESTMENTS, a.s.

### Výnosy

Tržby za vlastné výkony a tovar neobsahujú daň z pridanej hodnoty. Sú tiež znížené o zľavy a zrážky (rabaty, bonusy, dobropisy a pod.) bez ohľadu na to, či zákazník mal vopred na zľavu nárok, alebo či ide o dodatočne uznanú zľavu.

### Porovnateľné údaje

Ak v dôsledku zmeny účtovných metód a účtovných zásad nie sú hodnoty za bezprostredne predchádzajúce účtovné obdobie v jednotlivých súčiastiach účtovnej závierky porovnateľné, uvádza sa vysvetlenie o neporovnateľných hodnotách v poznámkach.

V rámci zjednotenia vykazovania poskytnutých pôžičiek spoločnostiam v skupine aj mimo skupiny, došlo k zjednoteniu vykazovania jednotlivých súvahových účtov, a to z účtov obchodných pohľadávok na účty iných pohľadávok.

Z dôvodu zmeny ocenenia podielov Spoločnosti v dcérskych, spoločných a pridružených účtovných jednotkách nedošlo k zmenám v porovnateľných údajoch, avšak došlo k zmene účtovania tohto ocenenia podielov (v spoločných, pridružených a dcérskych podnikoch) z účtovania s vplyvom na výsledok hospodárenia na účtovanie bez vplyvu na výsledok hospodárenia, t. j. priamo do vlastného imania.

### Opravy chýb minulých období

Opravy nevýznamných chýb minulých účtovných období sa účtujú v bežnom účtovnom období na príslušný nákladový alebo výnosový účet.

Ak Spoločnosť zistí v bežnom účtovnom období významnú chybu týkajúcu sa minulých účtovných období, opraví túto chybu na účtoch nerozdelený zisk minulých rokov alebo neuhradená strata minulých rokov, podľa charakteru celkovej opravy chyby, t. j. bez vplyvu na výsledok hospodárenia v bežnom účtovnom období.

V účtovnom období 2023 Spoločnosť nevykonala žiadne opravy významných chýb minulých účtovných období (v roku 2022: žiadne)

## E. INFORMÁCIE, KTORÉ VYSVETĽUJÚ A DOPĹŇAJÚ SÚVAHU A VÝKAZ ZISKOV A STRÁT

### 1. Dlhodobý nehmotný majetok a dlhodobý hmotný majetok

Spoločnosť v roku 2023 neúčtovala o vzniku goodwillu, záporného goodwillu, ani neprehodnocovala výšku odpisu jeho hodnoty.

Dlhodobý hmotný majetok charakteru dopravných prostriedkov je poistený pre prípad škôd spôsobených krádežou a haváriou do výšky 31 865 EUR (2022: 75 338 EUR)

K dlhodobému hmotnému majetku existuje záložné právo v prospech Exportno-importnej banky Slovenskej republiky vo výške 1 383 000,- € za schválený úver (popis v F 1.).

Spoločnosť používa a vykazuje iba svoj majetok, žiaden majetok Spoločnosti nie je vo vlastníctve iných spoločností na základe zabezpečovacieho prevodu vlastníckeho práva zriadeného do doby uhradenia záväzkov z prijatých úverov (k 31. decembru 2022: 0 EUR).

### 2. Dlhodobý finančný majetok ocenený metódou vlastného imania

Podiely Spoločnosti na základnom imaní v dcérskych, spoločných a pridružených účtovných jednotkách sú uvedené v tabuľke:

Bežné účtovné obdobie (rok 2023)

Obchodné meno, v ktorej má účtovná jednotka umiestnený dlhodobý finančný majetok	Podiel účtovnej jednotky na ZI v %*	Podiel účtovnej jednotky na hlas. právach v %	Hodnota vlastného imania účtovnej jednotky, v ktorej má účtovná jednotka umiestnený dlhodobý finančný majetok	Vplyv ocenenia dlhodobého finančného majetku na vlastné imanie účtovnej jednotky	Účtovná hodnota dlhodobého finančného majetku vykázaná v súvahe
a	b	c	d	e	d
<b>a) Dcérske účtovné jednotky</b>					
Zetor.a.s.	100	100	1 549 709	1 347 290	1 549 709
ČOV SKALICA, s.r.o.	100	100	323 460	280 308	323 460
ZETOR TRACTORS, a.s.	100	100	23 781 103	-17 225 282	23 781 103
Zetor India Private Limited	100	50	1 188 687	91 684	594 344
IPM ENGINEERING, s.r.o.	84,98	84,98	692 940	473 225	588 860
K-MET a.s.	51	51	850 209	302 126	433 607
ZETOR KOVÁRNA, s.r.o.	100	100	4 512 296	364 479	4 512 296
<b>b) Účtovné jednotky s podielovou účasťou</b>					
<b>Spoločné podniky</b>					
VST ZETOR PRIVATE LIMITED	49	50	-7 704	-124 146	0
<b>Spolu:</b>					<b>31 783 379</b>

\*priamy aj nepriamy

### 3. Významné položky derivátov, majetku a záväzkoch zabezpečené derivátmi

Spoločnosť neeviduje žiadne položky derivátov, majetku a záväzkov zabezpečené derivátmi.

### 4. Záväzky

Štruktúra záväzkov vrátane rezerv podľa zostatkovej doby splatnosti je uvedená v nasledujúcom prehľade:

HTC INVESTMENTS, a.s.

	31. 12. 2023	31. 12. 2022
a	b	c
Závazky po splatnosti	2 523 369	3 294
Závazky so zostatkovou dobou splatnosti do 1 roka	8 859 556	3 798 186
Závazky so zostatkovou dobou splatnosti 1 až 5 rokov	18 135	18 582
Závazky so zostatkovou dobou splatnosti dlhšou ako 5 rokov	0	0
<b>Závazky spolu</b>	<b>11 401 060</b>	<b>3 820 062</b>

Závazky voči akcionárovi BC FIN, s.r.o. sú kryté zabezpečovacím prevodom vlastníckeho práva a to na 100% - tný obchodný podiel v ZETOR KOVÁRNA, s.r.o.

V rámci krátkodobých a dlhodobých záväzkov Spoločnosť neeviduje záväzok z finančného prenájmu.

## 5. Vlastné imanie

Výška ostatných kapitálových fondov predstavuje čiastku 2 212 380 EUR, z toho 364 648 EUR predstavuje hodnotu oslobodenú od dane z príjmov z r. 1993.

Spoločnosť nemá tvorený kapitálový fond z príspevkov podľa § 123 ods. 2 a § 217a Obchodného zákonníka v znení neskorších predpisov.

## F. INFORMÁCIE O INÝCH AKTÍVACH A INÝCH PASÍVACH

### 1. Podmienené záväzky

Opis a hodnota budúcich možných záväzkov nevykázaných v súvahe

Druh podmieneného záväzku	Bežné účtovné obdobie	
	Hodnota celkom	Hodnota voči spriazneným osobám
Zo súdnych rozhodnutí (prevzaté z KB)	426 413 €	
Z poskytnutých záruk		
Zo všeobecne záväzných právnych predpisov		
Zo zmluvy o podriadenom záväzku		
Z ručenia (EXIM BANKA)	1 383 000 €	

Spoločnosť má schválený úver v Exportno-importnej banke Slovenskej republiky vo výške 1 383 000,- €, z ktorého k 31.12.2023 vyčerpala 0,- €. Za úver ručí zriadením záložného práva k nehnuteľnému majetku č. 041/2023/ZPN/2 vo vlastníctve Spoločnosti a č. 041/2023/ZPN/1 vo vlastníctve spoločnosti Zetor Engineering Slovakia, a.s..

Spoločnosti nehrozí súdny proces, v ktorom ju konkurenčná spoločnosť chce žalovať.

### 2. Ostatné finančné povinnosti

Ostatné finančné povinnosti, ktoré sa nesledujú v bežnom účtovníctve a neuvádzajú v súvahe, nie sú.

### 3. Podmienený majetok

opis a hodnota budúcich práv a povinností účtovnej jednotky nevykázaných v súvahe

Druh podmieneného majetku	Bežné účtovné obdobie	Bezprostredne predchádzajúce účtovné obdobie
Práva zo servisných zmlúv		

HTC INVESTMENTS, a.s.

Práva z poisťných zmlúv		
Práva z koncesionárskych zmlúv		
Práva z licenčných zmlúv		
Práva z investovania prostriedkov získaných oslobodením od dane z príjmov		
Práva z privatizácie		
Práva zo súdnych sporov (postúpené z KB)	362 880	444 108
Iné práva		

#### 4. Najatý majetok

Kancelárske priestory, v ktorých spoločnosť sídli. Nájomná zmluva je uzavretá na dobu určitú do 09/2024. Ročný nájom vrátane energií bol v roku 2023: 40 421 EUR (v roku 2022 : 33 277 EUR).

Kopírka. Nájomná zmluva je uzavretá na dobu určitú do 02/2024. Ročný nájom bol v roku 2023: 1 998 EUR (v roku 2022 : 1 938 EUR).

#### 5. Prenajatý majetok

Spoločnosť prenájíma osobné motorové vozidlo.

### G. OSTATNÉ INFORMÁCIE

Spoločnosť neposkytuje služby vo verejnom záujme a neposkytuje ani žiadne služby orgánom verejnej moci.

Činnosť účtovnej jednotky nie je zaradená do kategórie priemyselnej výroby podľa Sekcie C prílohy vyhlášky Štatistického úradu Slovenskej republiky, preto nemá povinnosť uvádzať informácie o finančných vzťahoch s orgánmi verejnej moci.

### H. INFORMÁCIE O SKUTOČNOSTIACH, KTORÉ NASTALI PO DNI, KU KTORÉMU SA ZOSTAVUJE ÚČTOVNÁ ZÁVIERKA, DO DŇA ZOSTAVENIA ÚČTOVNEJ ZÁVIERKY

Po 31. decembri 2023 nenastali žiadne významné udalosti, ktoré majú významný vplyv na verné zobrazenie skutočností, ktoré sú predmetom účtovníctva.

V súvislosti s vojnovým konfliktom na Ukrajine vedenie Spoločnosti urobilo analýzu možných účinkov a následkov na Spoločnosť a dospelo k názoru, že v súčasnosti nemajú významné nepriaznivé dopady na Spoločnosť (okrem rastúcich cien vstupov, najmä pohonných hmôt, energií, materiálov, tovarov a služieb). Vedenie Spoločnosti nepredpokladá významné ohrozenie predpokladu nepretržitého pokračovania v činnosti v blízkej budúcnosti (t.j. počas nasledujúcich 12 mesiacov od dátumu zostavenia UZ).