

Manz Slovakia, s. r. o.

SPRÁVA NEZÁVISLÉHO AUDÍTORA
Z AUDITU ÚČTOVNEJ ZÁVIERKY
K 31. DECEMBRU 2023

A

SPRÁVA K ĎALŠÍM POŽIADAVKÁM ZÁKONOV
A INÝCH PRÁVNÝCH PREDPISOV

VÝROČNÁ SPRÁVA

Manz Slovakia, s. r. o.

2023



VÝROČNÁ SPRÁVA

Obsahom tejto výročnej správy je účtovná závierka za obdobie od 1.1.2023 do 31.12.2023 a údaje o vývoji a stave účtovnej jednotky vrátane finančnej analýzy. Ďalej obsahuje predpoklady budúceho vývoja účtovnej jednotky a spôsob rozdelenia hospodárskeho výsledku účtovnej jednotky za obdobie končiace 31.12.2023.



STAV SPOLOČNOSTI

Spoločnosť prešla do 31.12.2023 nasledujúcimi významnými zmenami:

vznik spoločnosti

- spoločnosť bola založená 24.8.2006 s obchodným názvom Böhm Electronic Systems Slowakei s.r.o. a zapísaná do Obchodného registra SR bola dňa 9.9.2006. Časť aktív s výnimkou budov a pozemkov a časť záväzkov súvisiacich s výrobou boli súčasťou vkladu do tejto spoločnosti uskutočneného spoločnosťou HamaTech Slowakei s.r.o. Od 1.10.2006 bol uskutočnený prevod zamestnancov spoločnosti HamaTech Slowakei s.r.o. na spoločnosť Böhm Electronic Systems Slowakei s.r.o.

obdobie do 30.6.2007

- zmena majiteľa. Dňom 1.10.2006 sa stala 51% spoluvlastníkom spoločnosť Böhm Fertigungstechnik - Slowakei, s.r.o.,
- spoločnosť pokračovala naďalej vo výrobnom programe spoločnosti HamaTech Slowakei s.r.o. – výroba strojov a zariadení na výrobu CD, DVD a ich servis a ostatnej výrobe pre tretích zákazníkov,
- prepád trhu s optickými diskami a v elektrotechnickom priemysle mal za následok pokles objednávok smerujúcich do ďalších období. Tento bol čiastočne nahradený rozšírením dodávok pre stávajúcich a nových zákazníkov v polovodičovom priemysle. Spoločnosť plánovala do ďalších období rozšíriť produkciu pre týchto zákazníkov a zároveň hľadať nové trhy v rámci elektrotechnického priemyslu, ktoré by zabezpečili optimálne využitie jej výrobných kapacít, napr. zariadenia pre výrobu alternatívnych zdrojov energií, zariadenia pre laserové technológie, atď.

obdobie od 1.7.2007 do 30.6.2008

- zmena majiteľa. Dňom 29.10.2007 sa stala 100% vlastníkom spoločnosť Böhm Fertigungstechnik - Slowakei, s.r.o.,
- dňa 20.12.2007 spoločnosť Böhm Fertigungstechnik - Slowakei, s.r.o. predala 10%-ný podiel pánovi Antonovi Kapellerovi,
- dňa 31.1.2008 s účinnosťou od 1.2.2008 predala spoločnosť Böhm Fertigungstechnik - Slowakei, s.r.o. 90%-ný podiel spoločnosti Manz Automation AG, Nemecká spolková republika,
- dňa 13.3.2008 bola do obchodného registra zapísaná zmena názvu spoločnosti z Böhm Electronic Systems Slowakei s.r.o. na Manz Automation Slovakia, s. r. o.

Spoločnosť pokračovala začiatkom tohto hospodárskeho roka vo výrobe pre zákazníkov v elektrotechnickom priemysle a od 2/2008 i pre novú materskú spoločnosť Manz Automation AG. Pre tohto zákazníka začala spoločnosť vyrábať zariadenia pre solárne technológie. Z dôvodu, že nastal v priebehu obdobia pokles odbytu a objem výroby pre spoločnosť Manz Automation AG nepostačoval na vykrytie týchto poklesov, spoločnosť vykázala v tomto období zhoršenie ekonomických ukazovateľov. Zároveň spoločnosť musela znížiť hodnotu zásob používaných pre produkciu optických diskov prostredníctvom opravnej položky, čo tieto ukazovatele ešte viac zhoršilo.

obdobie od 1.7.2008 do 31.12.2008

- spoločnosť neprešla v tomto období žiadnymi zmenami týkajúcimi sa majiteľov spoločnosti, jej organizačnej štruktúry a spôsobu riadenia,
- spoločnosť pokračovala v tomto období vo výrobe najmä pre materskú spoločnosť Manz Automation AG a v obmedzenom objeme i pre zákazníkov v polovodičovom priemysle,
- v druhej polovici roka 2008 nastalo úplné zastavenie výroby zariadení na výrobu optických diskov, čo spolu s výrazným poklesom výroby pre tretích zákazníkov prispelo k výraznému

zníženiu tržieb oproti minulému obdobiu. Tento pokles nedokázal nahradiť ani nárast výroby pre materskú spoločnosť v oblasti výroby výrobných zariadení pre fotovoltaický priemysel.

obdobie od 1.1.2009 do 31.12.2009

- prepád výroby u všetkých významných zákazníkov pokračoval aj v prvej polovici roka 2009, v dôsledku čoho pristúpila spoločnosť ku koncu apríla k zníženiu počtu zamestnancov,
- prvé oživenie dopytu po zariadeniach pre tretích zákazníkov spoločnosť zaznamenala v júni, čo prispelo k výraznému zvýšeniu kapacitného vytťaženia a zároveň nárastu tržieb pre zákazníkov v polovodičovom priemysle,
- po dlhodobom výpadku výroby pre významného zákazníka v polovodičovom priemysle došlo v decembri k rozhodnutiu o ukončení výroby zariadení wafer handler pre tohto zákazníka,
- výroba pre materskú spoločnosť nezaznamenala očakávaný nárast a oproti minulému obdobiu poklesla o 6,8 mil. € (prepočítaný pokles),
- významným krokom pre činnosť spoločnosti bol prechod SR na domácu menu EUR, ktorý prispel k výraznému zníženiu kurzových rizík vyplývajúcich z obchodných a finančných aktivít spoločnosti,
- k 31.12.2009, v snahe o posilnenie finančnej stability spoločnosti, pristúpila materská spoločnosť k navýšeniu vlastného imania o 1.000.000 EUR prostredníctvom kapitálových fondov.

obdobie od 1.1.2010 do 31.12.2010

- spoločnosť si udržala vysoký objem výroby pre tretích zákazníkov a mierne prekročila plánovaný objem výroby aj pre materskú spoločnosť (fotovoltaika). K výraznému nárastu obratu, najmä v druhej polovici roka, prispel zvýšený podiel nákupu materiálu pre najväčšieho zákazníka z polovodičového priemyslu. Vzhľadom na neustály nárast objemu výroby spoločnosť pristúpila k postupnému zvyšovaniu počtu zamestnancov, ktoré malo s ohľadom na neustále rastúce kapacitné nároky pokračovať aj v najbližšom období,
- z dôvodu zvýšenia stability sa materská spoločnosť rozhodla kúpiť pozemky a nehnuteľnosti, v ktorých bola spoločnosť do tej doby v prenájme. Hodnota kúpených nehnuteľností predstavovala 5.350.000 EUR a bola financovaná dlhodobým bankovým úverom vo výške 3.745.000 EUR a materskou spoločnosťou vo výške 1.605.000 EUR. Táto suma bola vložená do kapitálových fondov,
- spoločnosť zmenila názov z Manz Automation Slovakia, s. r. o. na Manz Slovakia, s. r. o.,
- spoločník Anton Kapeller predal 10%-ný obchodný podiel materskej spoločnosti Manz Automation AG, ktorá sa tak stala 100%-ným vlastníkom spoločnosti Manz Slovakia, s. r. o.,
- konateľ spoločnosti pán Anton Kapeller skončil výkon tejto funkcie. Na túto pozíciu bol s účinnosťou od 1.10.2010 vymenovaný pán Jürgen Knie.

obdobie od 1.1.2011 do 31.12.2011

- 100%-ný vlastník, spoločnosť Manz Automation AG k 29.06.2011 zmenila svoj obchodný názov na Manz AG,
- organizačná štruktúra spoločnosti bola prispôsobená potrebám výroby a predpokladanému vývoju tržieb, pričom manažment bol zredukovaný o dvoch členov,
- v prvom kvartáli zaznamenala spoločnosť nárast tržieb pre tretích zákazníkov ako aj v divízii Solar. Zníženie podielu obstarania materiálu pre najväčšieho tretieho zákazníka malo za následok pokles externých tržieb, ktorý bol v druhom polroku nasledovaný aj poklesom celkového objemu projektov. Rovnaký pokles zaznamenala v druhom polroku aj výroba výrobných zariadení pre solárny priemysel. Vzhľadom k stornovaniu viacerých projektov bola spoločnosť nútená pristúpiť k vytvoreniu opravnej položky k zásobám materiálu a k projektom, ktorých ďalšie uplatnenie na trhu bolo neisté.

obdobie od 1.1.2012 do 31.12.2012

- v priebehu roka nedošlo v spoločnosti k žiadnym zmenám týkajúcich sa štruktúry majiteľov, základného imania, kapitálových fondov a spôsobu riadenia. Naďalej zostáva 100%-ným vlastníkom spoločnosti spoločnosť Manz AG,
- organizačná štruktúra spoločnosti zostala nezmenená,
- začiatkom roka 2012 až do augusta prišlo k postupnému nárastu objemu zákaziek. Ku koncu roka však došlo k výraznému poklesu predaja pre tretích zákazníkov, tak aj Industry Solutions. Z dôvodu nízkeho kapacitného vyťaženia v posledných mesiacoch roka 2012 a nízkeho objemu výroby plánovaného na rok 2013 pristúpila spoločnosť v októbri 2012 k redukcii stavu zamestnancov. Pozitívny efekt vo forme zníženia osobných nákladov sa prejavil však až v roku 2013.

obdobie od 1.1.2013 do 31.12.2013

- v priebehu roka nedošlo v spoločnosti k žiadnym zmenám týkajúcich sa štruktúry majiteľov, základného imania, kapitálových fondov a spôsobu riadenia. Naďalej zostáva 100%-ným vlastníkom spoločnosti spoločnosť Manz AG,
- za účelom zabezpečenia dodatočného financovania materská spoločnosť Manz AG dňa 05.12.2013 založila svoj obchodný podiel v spoločnosti Manz Slovakia, s. r. o. v prospech konzorcia nemeckých bánk. Táto skutočnosť bola zapísaná v obchodnom registri,
- organizačná štruktúra spoločnosti zostala nezmenená,
- v roku 2013 prišlo k výraznému nárastu tržieb oproti roku 2012, a to najmä pre tretích zákazníkov, čo malo za následok výrazné zlepšenie hospodárenia spoločnosti. Tržby v divíziách Mobility and Battery Solutions a Industry Solutions klesali,
- spoločnosť pokračovala v hľadaní nových zákazníkov v automobilovom priemysle,

- spoločnosť naďalej pokračovala v optimalizácii nákladov a zvýšení flexibility využitia výrobných kapacít.

obdobie od 1.1.2014 do 31.12.2014

- v priebehu roka nedošlo v spoločnosti k žiadnym zmenám týkajúcich sa štruktúry majiteľov, základného imania, kapitálových fondov a spôsobu riadenia. Naďalej zostáva 100%-ným vlastníkom spoločnosti spoločnosť Manz AG,
- v rámci organizačnej štruktúry spoločnosti prišlo k zmene na pozícii Vedúci finančného oddelenia. Namiesto pána Tomáša Szaba sa stala vedúcou tohto oddelenia pani Zuzana Bartošková,
- kvôli posilneniu zodpovedností a právomocí oddelenia konštrukcie prišlo k vytvoreniu pozície Manažér vývoja a konštrukcie. Túto funkciu zastával od roku 2014 pán Štefan Ďuriš,
- v roku 2014 prišlo k nárastu tržieb oproti roku 2013, a to najmä v divíziách Mobility and Battery Solutions a Industry Solutions. Nárast tržieb prispel k zlepšeniu hospodárskych výsledkov spoločnosti.

obdobie od 1.1.2015 do 31.12.2015

- v priebehu roka nedošlo k žiadnym zmenám týkajúcich sa štruktúry majiteľov, základného imania, kapitálových fondov a spôsobu riadenia. Naďalej zostáva 100%-ným vlastníkom spoločnosti nemecká spoločnosť Manz AG,
- v rámci organizačnej štruktúry spoločnosti prišlo k zmene na pozícii HR manažéra. Namiesto pána Juraja Krivého sa stal HR manažérom pán Ladislav Chudý. V rámci manažmentu bola vytvorená nová pozícia Business development manager, ktorým sa stal pán Milan Lipták,
- v priebehu marca 2015 spoločnosť splatila investičný a kontokorentný úver poskytnutý UniCredit Bank. Spoločnosť nahradila investičný úver UniCredit Bank novým investičným úverom poskytnutým v Tatra banke v hodnote 3 mil. EUR. Kontokorentný úver v UniCredit Bank bol nahradený rozšírením kontokorentného úveru poskytnutého v Tatra banke (maximálny limit čerpania bol 4 mil. EUR, z toho 120 tis. EUR tvorili garancie voči colnému úradu a Ministerstvu hospodárstva SR), ďalej bol nahradený novým kontokorentným úverom poskytnutým SLSP (maximálny limit čerpania bol 7 mil. EUR),
- v priebehu roka 2015 sa znížil podiel nakupovaného materiálu spoločnosťou Manz Slovakia, s. r. o. pre výrobky najväčšieho tretieho zákazníka, nakoľko si zákazník časť výroby insourcoval. To malo za následok pokles celkového objemu tržieb s týmto zákazníkom. Objem tržieb voči materskej spoločnosti Manz AG naopak narástol. Prišlo zároveň k zmene štruktúry výroby pre materskú spoločnosť, táto bola zameraná hlavne na výrobu v divízii Mobility and Battery Solutions pre rozvíjajúci sa trh s mobilnými telefónmi a tabletmi. Spoločnosť sa začala zaoberať komplexnou výrobou zariadení vrátane ich konštrukcie,

- spoločnosť uzatvorila v roku 2015 zmluvu so Strednou priemyselnou školou v Novom Meste nad Váhom o zabezpečení duálneho vzdelávania pre žiakov tejto školy.

obdobie od 1.1.2016 do 31.12.2016

- v priebehu roka nedošlo k žiadnym zmenám týkajúcich sa štruktúry majiteľov, základného imania, kapitálových fondov a spôsobu riadenia. Naďalej zostáva 100%-ným vlastníkom spoločnosti nemecká spoločnosť Manz AG. V tomto roku prišlo k zmene vlastníckych pomerov v materskej spoločnosti Manz AG, do ktorej vstúpil významný investor Shanghai Electric Germany Holding GmbH. Zloženie manažmentu spoločnosti Manz Slovakia, s. r. o. zostalo zachované,
- v roku 2013 založila materská spoločnosť Manz AG svoj obchodný podiel v spoločnosti Manz Slovakia, s.r.o. v prospech konzorcia nemeckých bánk. V roku 2016 bolo toto záložné právo zrušené,
- plánovaný objem tržieb nebol v roku 2016 dosiahnutý najmä v oblasti nových zákazníkov, čo malo za následok zníženie hospodárskeho výsledku oproti predchádzajúcim obdobiam,
- štruktúra výroby sa v roku 2016 výrazne nerozšírila čo sa týka počtu zákazníkov. Spoločnosť však pokračovala v rozširovaní svojej činnosti smerom ku komplexnému riešeniu celého výrobného procesu vrátane konštrukcie zariadení, ich výroby, konečného oživovania, testovania a inštalácie. Tým chcela spoločnosť zabezpečiť väčšiu komplexnosť riešení ponúkaných zákazníkom.

obdobie od 1.1.2017 do 31.12.2017

- v priebehu roka nedošlo k žiadnym zmenám týkajúcich sa štruktúry majiteľov, základného imania, kapitálových fondov a spôsobu riadenia. Naďalej zostáva 100%-ným vlastníkom spoločnosti nemecká spoločnosť Manz AG. Zloženie manažmentu spoločnosti Manz Slovakia, s. r. o. zostalo zachované,
- objem tržieb v roku 2017 v oblasti nových zákazníkov nedosiahol plánované hodnoty, čo spôsobilo aj zníženie hospodárskeho výsledku oproti predchádzajúcemu roku a plánu na rok 2017. K tomuto zníženiu prispeli i zmeny v obchodných podmienkach s existujúcimi zákazníkmi,
- materská spoločnosť Manz AG obdržala v roku 2017 objednávku na dodávku kompletnej výrobnéj linky pre výrobu solárnych článkov CIGS technológiou v celkovej hodnote 263 mil. EUR. Spoločnosť Manz Slovakia, s. r. o. sa podieľala od 4Q 2017 na výrobe jednotlivých častí tejto zákazky. Táto zákazka mala plánovaný termín ukončenia v priebehu roka 2018. Plánovaná hodnota vyrábaných zariadení v Manz Slovakia, s. r. o. bola 15,4 mil. EUR. Táto zákazka sa stala najvýznamnejšou ucelenou zákazkou v doterajšej histórii spoločnosti ako aj celej skupiny,

- hlavnými odberateľmi spoločnosti naďalej zostali zákazníci Manz AG a najväčší tretí zákazník. V priebehu roka 2017 sa rozširovala spolupráca aj s ostatnými spoločnosťami skupiny Manz,
- v roku 2017 spoločnosť začala spoluprácu s novým zákazníkom, pre ktorého spoločnosť vyrábala časť baliacej linky.

obdobie od 1.1.2018 do 31.12.2018

- v priebehu roka nedošlo k žiadnym zmenám týkajúcich sa štruktúry majiteľov, základného imania, kapitálových fondov a spôsobu riadenia. Naďalej zostáva 100%-ným vlastníkom spoločnosti nemecká spoločnosť Manz AG,
- v rámci organizačnej štruktúry spoločnosti prišlo najmä k týmto zmenám:
 - dňa 30.3.2018 ukončil svoju činnosť konateľ pán Juraj Pospíšil,
 - dňa 31.3.2018 sa stala prokuristkou spoločnosti pani Zuzana Bartošková,
 - Manažéra výroby pána Miroslava Galka nahradila vo funkcii pani Mária Tobolková,
 - Manažéra nákupu a logistiky pána Štefana Račka nahradil pán Matúš Jurík,
 - Manažéra konštrukcie pána Štefana Ďuriša nahradil pán Ján Dugáček,
 - Personálneho manažéra pána Ladislava Chudého nahradila pani Silvia Železníková.
- v priebehu roka 2018 boli dokončené a z väčšej časti aj dodané všetky moduly projektu CIGS (hlavne do Manz AG). Dodanie zvyšných častí tohto projektu konečnému zákazníkovi nastalo v prvých týždňoch roku 2019. Tržby za tento projekt boli postupne zahrňované v rokoch 2017 a 2018 prostredníctvom zákazkovej výroby,
- v roku 2018 prišlo k zvýšeniu objemu tržieb, a to najmä pre tretích zákazníkov a Solar (projekt CIGS). Toto výrazné zvýšenie tržieb malo priamy vplyv na zlepšenie hospodárskeho výsledku spoločnosti,
- nárast objemu výroby mal za následok aj zvýšenú potrebu personálnych, technologických a priestorových kapacít. Vzhľadom na nedostatok vlastných zamestnancov pristúpila spoločnosť vo väčšej miere k získavaniu externých zamestnancov formou personálneho lízingu, outsourcingu a kooperačných služieb, čo značne zvýšilo celkovú výšku nákladov na služby. Zároveň prišlo i k zvýšeniu počtu interných pracovníkov.

obdobie od 1.1.2019 do 31.12.2019

- v priebehu roka nedošlo k žiadnym zmenám týkajúcich sa štruktúry majiteľov, základného imania, kapitálových fondov a spôsobu riadenia. Naďalej zostáva 100%-ným vlastníkom spoločnosti nemecká spoločnosť Manz AG,

- v rámci organizačnej štruktúry spoločnosti prišlo najmä k týmto zmenám:
 - Sales manažéra pána Milana Liptáka nahradil pán Martin Uher,
 - pán Jürgen Knie sa stal členom predstavenstva materskej spoločnosti Manz AG. Naďalej však zostal konateľom aj v spoločnosti Manz Slovakia, s.r.o. a čiastočne vykonával funkciu riaditeľa našej spoločnosti. Dočasne sa stala zastupujúcim riaditeľom aj pani Zuzana Bartošková.
- začiatkom roka 2019 boli dokončené všetky moduly projektu CIGS. Tržby za tento projekt boli postupne zahrňované v rokoch 2017 a 2018 prostredníctvom zákazkovej výroby,
- v roku 2019 prišlo k zvýšeniu objemu tržieb, a to najmä v divíziách Mobility and Battery Solutions a Industry Solutions. Toto zvýšenie tržieb malo priamy vplyv na zlepšení hospodárskeho výsledku spoločnosti,
- pokračujúci nárast objemu výroby mal za následok aj zvýšenú potrebu personálnych, technologických a priestorových kapacít. Vzhľadom na nedostatok vlastných zamestnancov pokračovala spoločnosť naďalej v získavaní externých zamestnancov formou personálneho lízingu, outsourcingu a kooperačných služieb, avšak v menšom rozsahu ako to bolo v roku 2018, čo bolo spôsobené najmä inou štruktúrou vyrábaných zariadení v roku 2019 oproti roku 2018. Zároveň prišlo i k zvýšeniu počtu interných pracovníkov,
- na konci roka 2019 začala spoločnosť výrobu nových zariadení v divízii Mobility and Battery Solutions, ktorých výroba pokračovala aj v nasledujúcom roku. Spoločnosť mala už ku koncu roka 2019 objednávky na dodávku ďalších 47 kusov týchto zariadení, ktoré sa vyrábali v priebehu roka 2020, a to v celkovej hodnote 25.652.575 EUR. Išlo o najvýznamnejší kontrakt v rámci histórie spoločnosti.

obdobie od 1.1.2020 do 31.12.2020

- koncom roka 2019 sa prvýkrát objavili správy z Číny o korona víruse. V prvých mesiacoch roku 2020 sa vírus rozšíril do celého sveta a jeho negatívny vplyv nadobudol veľké rozmery. Vedenie účtovnej jednotky nezaznamenalo v priebehu Q1–Q3 roka 2020 významný pokles predaja, avšak v Q4 2020 čiastočne prispela zhoršujúca sa situácia ohľadne pandémie k poklesu tržieb spoločnosti. Manažment monitoroval potenciálny dopad a podnikol všetky možné kroky na zmiernenie akýchkoľvek negatívnych účinkov korona vírusu na spoločnosť a jej zamestnancov,
- v Q4 bola ukončená dlhoročná spolupráca s najvýznamnejším obchodným partnerom mimo skupiny Manz,
- napriek všetkým skutočnostiam dosiahla spoločnosť historicky najvyšší obrat a hospodársky výsledok počas existencie Manzu.
- v priebehu roka nedošlo k žiadnym zmenám týkajúcich sa štruktúry majiteľov, základného imania, kapitálových fondov a spôsobu riadenia. Naďalej zostáva 100%-ným vlastníkom spoločnosti nemecká spoločnosť Manz AG,

- v rámci organizačnej štruktúry spoločnosti prišlo najmä k týmto zmenám:
 - dňa 1. 4. 2020 začal svoju činnosť konateľ spoločnosti pán Vladimír Boďa,
 - dňa 1. 6. 2020 pán Marek Paška nahradil pána Radeka Vinklera na pozícii Industrial Engineering and Quality manager,
 - dňa 21. 7. 2020 sa stal Interim HR manažérom pán Daniel Krchňavý.

obdobie od 1.1.2021 do 31.12.2021

- manažment pokračoval v monitorovaní potenciálneho dopadu korona vírusu a podnikol všetky možné kroky na zmiernenie akýchkoľvek negatívnych účinkov na spoločnosť a jej zamestnancov. Spoločnosť zároveň sledovala možnosti štátnej pomoci pre podnikateľov zasiahnutých korona vírusom a časť tejto pomoci aj využila,
- spoločnosť postupne nahradzovala výpadok objemu výroby spôsobený ukončením dlhoročnej spolupráce s najvýznamnejším obchodným partnerom nárastom výroby pre materskú spoločnosť,
- napriek všetkým skutočnostiam dosiahla spoločnosť kladný hospodársky výsledok,
- v priebehu roka nedošlo k žiadnym zmenám týkajúcich sa štruktúry majiteľov, základného imania, kapitálových fondov a spôsobu riadenia. Naďalej zostáva 100%-ným vlastníkom spoločnosti nemecká spoločnosť Manz AG,
- v rámci organizačnej štruktúry spoločnosti prišlo najmä k týmto zmenám:
 - dňa 1.4.2021 pán Jaroslav Kurt'ak nahradil pána Jána Dugáčka na pozícii Engineering manager,
 - dňa 1.6.2021 pani Ľubica Čížová nahradila pána Martina Uhera na pozícii Sales manager,
 - dňa 1.8.2021 pán Niang Bouna Semou nahradil pána Matúša Juríka na pozícii Supply Chain manager.
- významnou skutočnosťou v činnosti spoločnosti bol prechod na nový informačný systém SAP, ktorý využíva väčšina spoločností v skupine. Dôvodom na zmenu bola unifikácia a kompatibilita procesov v rámci skupiny Manz, a s tým aj spojené skvalitňovanie a zrýchľovanie procesov v rámci spoločnosti. Implementácia informačného systému prebehla napriek problémom spôsobeným korona vírusom v relatívne krátkom čase a v požadovanej kvalite. Tento systém je naplno využívaný pracovníkmi na jednotlivých oddeleniach od 1.10.2021.

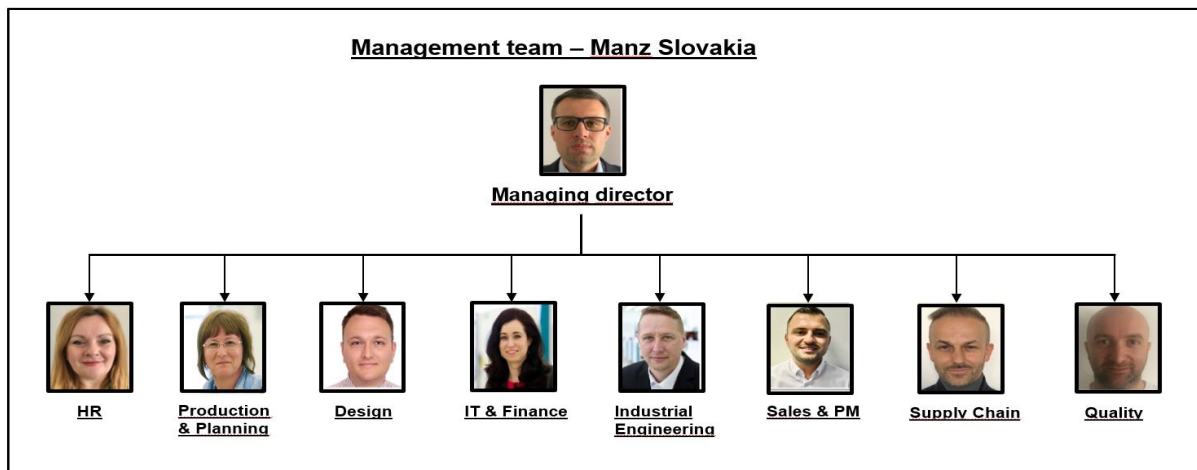
obdobie od 1.1.2022 do 31.12.2022

- 24. februára 2022 začal na Ukrajine vojnový konflikt. V súvislosti s tým došlo okrem iného i k dopadom na podnikanie na Ukrajine, v Rusku a na celosvetovú ekonomiku. Z dôvodu vojny a sankcií sa výrazne zvýšila inflácia, nastal nárast trhových cien surovín, palív a energií a zvýšila sa ich nedostupnosť.
Táto geopolitická situácia mala negatívny vplyv aj na našu spoločnosť. Výrobný cyklus z dôvodu problémov s obstarávaním materiálu sa výrazne predĺžil, a tým nastali posuny v expedícii vyrábaných zariadení, čo malo za následok pokles tržieb v roku 2022 oproti plánovaným hodnotám.
Zároveň naša skupina pocítovala aj opatrnosť zo strany zákazníkov a znížený dopyt po našich výrobkoch, ktoré sú pre našich zákazníkov investičného charakteru,
- spoločnosť v tomto období vykázala z dôvodu poklesu tržieb záporný hospodársky výsledok. Finančná situácia spoločnosti je však vďaka dobrým hospodárskym výsledkom v predchádzajúcich obdobiach stabilná a spoločnosť pripisovala tento záporný hospodársky výsledok aktuálnej celosvetovej situácii najmä na trhu s materiálom a energiami.
Vysoký objem objednávok na nasledujúce obdobie, ktoré mala spoločnosť ku koncu roka 2022, zabezpečilo pozitívny rast a výsledok hospodárenia v nasledujúcom období,
- v priebehu roka nedošlo k žiadnym zmenám týkajúcich sa štruktúry majiteľov, základného imania, kapitálových fondov a spôsobu riadenia. Naďalej zostáva 100%-ným vlastníkom spoločnosti nemecká spoločnosť Manz AG,
- v rámci organizačnej štruktúry spoločnosti prišlo najmä k týmto zmenám:
 - dňa 1.2.2022 prebral časť agendy pána Mareka Pašku pán Peter Michálik, ktorý sa stal Manažérom kvality. Pán Marek Paška sa stal Manažérom priemyselného inžinierstva.

obdobie od 1.1.2023 do 31.12.2023


- vojnový konflikt na Ukrajine naďalej pokračoval. V súvislosti s tým a následnou infláciou došlo k dopadom na celosvetovú ekonomiku. Napriek tomu sa ku koncu roka trh so surovinami, palivami a energiami mierne zastabilizoval. Významný vplyv na hospodársky výsledok spoločnosti malo zvýšenie úrokovej sadzby EURIBOR, kde prišlo k enormnému nárastu úrokov z úverov,
- spoločnosť v tomto období vykázala vzhľadom na avizovaný nárast tržieb kladný hospodársky výsledok. Prispel k tomu výrazný nárast objednávok, najmä od spoločnosti AIXTRON SE Nemecko. Pravidelný charakter výroby zmiernil doterajšie výkyvy v objeme výroby v jednotlivých mesiacoch,
- v priebehu roka nedošlo k žiadnym zmenám týkajúcich sa štruktúry majiteľov, základného imania, kapitálových fondov a spôsobu riadenia. Naďalej zostáva 100%-ným vlastníkom spoločnosti nemecká spoločnosť Manz AG,

- v rámci organizačnej štruktúry spoločnosti prišlo najmä k týmto zmenám:
 - dňa 31.12.2022 ukončil svoju činnosť HR manažéra pán Daniel Krchňavý, na toto miesto nastúpila od 1.3.2023 pani Miroslava Hanšutová,
 - dňa 31.1.2023 ukončil svoju činnosť Supply Chain manažéra pán Niang Bouna Semou, na toto miesto nastúpil od 11.4.2024 pán Tomáš Piar,
 - dňa 28.2.2023 odišla na materskú dovolenku pani Lubica Petřík-Čížová, jej pozíciu Sales manažéra zastrešuje pán Richard Seriš.



- rovnako pokračoval aj projekt Duálneho vzdelávania v spolupráci so Strednou priemyselnou školou v Novom Meste nad Váhom, pričom naďalej došlo k rozšíreniu obsahu Duálneho vzdelávania o ďalšie aktivity,

- areál spoločnosti a jej pracoviská sú na nasledovných fotografiách. Pracoviská sa nachádzajú aj v čistých priestoroch ISO8, čím môže spoločnosť ponúknuť svojim zákazníkom vysokú kvalitu svojich vyrábaných zariadení,



Spoločnosť naďalej zvyšovala svoje úsilie v týchto oblastiach:

- dodržanie kvality a dodacích termínov,
- stabilizácia materiálových tokov,
- posilnenie flexibility spoločnosti,
- rozvíjanie spolupráce s lokálnymi dodávateľmi a spoločnosťami v rámci skupiny Manz,
- rozšírenie portfólia odberateľov a produktov,
- prienik do segmentu Automotive nielen v oblasti „Green technology“,
- hľadanie nových zákazníkov pre štandardnú výrobu a ISO8 priestory,
- nárast podielu výroby a flexibility v rámci skupiny Manz,
- podpora ostatných členov skupiny v oblasti výroby pre tretích zákazníkov a inžinierskych činností,
- pokračovanie v rozširovaní svojej činnosti na kompletný vývoj, výrobu a testovanie vyrábaných liniek,
- hľadanie ciest k ďalšej optimalizácii výroby prostredníctvom „lean manufacturing“ metódy,
- stabilizácia a rozvoj pracovnej sily,
- zabezpečenie všetkých možných opatrení súvisiacich s ochranou zdravia zamestnancov a udržania plynulosti výroby,
- optimalizácii nákladov vzhľadom na rastúce ceny vstupov,
- zvyšovanie uhlíkovej neutrality prostredníctvom rôznych programov a aktivít,
- angažovanosť v spolupráci so Slovensko-nemeckou obchodnou a priemyselnou komorou, Strednou priemyselnou školou v Novom Meste nad Váhom a vysokými školami v oblasti vzdelávania.





Ďalšie informácie ohľadne spoločnosti Manz Slovakia, s. r. o. ako aj celej skupiny MANZ je možné získať na stránke www.manz.com.

Spoločnosť propaguje svoju činnosť aj prostredníctvom sociálnych sietí a internetu.



Manz AG - Employee Film Slovakia

https://www.youtube.com/watch?v=0e_7KhUuPio

Manz AG - Corporate Film

[Manz AG - Corporate Video - YouTube](#)

GLOBAL PRESENCE

Facts and Figures



EKONOMICKÉ UKAZOVATELE SPOLOČNOSTI

- vývoj tržieb a jednotlivých skupín nákladov a výnosov sú uvedené v priložených grafoch a tabuľkách,

Prehľad objemu skupín nákladov a výnosov a ich vplyv na hospodársky výsledok je zobrazený v nasledujúcej tabuľke:

Tab. č. 1 – Prehľad objemu nákladov a výnosov v rokoch 2013 - 2023 v tis. EUR

Text	2013	2014	2015	2016	2017	2018	2019	2020	2021	2022	2023
Tržby z predaja vlastných výrobkov a služieb	45 483	48 548	47 602	37 858	40 520	51 766	52 631	62 961	41 196	29 019	56 038
Zmena stavu vnútroorganizačných zásob + Aktivácia	4 160	-1 725	-1 267	2 403	1 558	3 173	1 538	1 165	-6 293	7 809	-6 261
Výroba	49 643	46 823	46 335	40 261	42 078	54 939	54 169	64 126	34 903	36 828	49 777
Spotreba materiálu, energie a ostatných neskladovateľných dodávok	41 410	36 054	35 264	30 811	32 821	40 285	39 879	47 942	19 724	24 007	33 200
Služby	1 344	1 626	1 805	2 359	2 155	5 420	3 950	3 882	4 992	4 554	5 399
Pridaná hodnota	6 889	9 143	9 266	7 091	7 102	9 234	10 340	12 302	10 187	8 267	11 178
Pridaná hodnota v %	15,1%	18,8%	19,5%	18,7%	17,5%	17,8%	19,6%	19,5%	24,7%	28,5%	19,9%
Osobné náklady	4 334	4 616	5 202	4 880	5 399	6 230	7 173	7 831	8 116	8 087	8 920
Dane a poplatky	52	55	56	61	63	62	65	71	73	70	68
Odpisy	480	536	413	422	452	417	458	483	431	437	427
Ostatné prevádzkové výnosy	630	1 610	4 560	2 028	598	636	1 793	2 793	1 039	450	423
Ostatné prevádzkové náklady	603	1 598	4 582	2 061	832	628	1 747	2 414	505	525	360
HV z hospodár. činnosti	2 050	3 949	3 573	1 695	954	2 533	2 690	4 296	2 101	-402	1 826
HV z hospodár. činnosti v %	4,5%	8,1%	7,5%	4,5%	2,4%	4,9%	5,1%	6,8%	5,1%	-1,4%	3,3%
Finančné výnosy	46	6	11	6	13	6	6	9	3	7	6
Finančné náklady	575	552	609	327	208	389	307	386	324	311	620
HV pred zdanením	1 521	3 403	2 975	1 374	759	2 150	2 389	3 919	1 780	-706	1 212
HV pred zdanením v %	3,3%	7,0%	6,2%	3,6%	1,9%	4,2%	4,5%	6,2%	4,3%	-2,4%	2,2%
Daň z príjmov	384	787	684	330	159	418	122	144	-187	-85	134
HV	1 137	2 616	2 291	1 044	600	1 732	2 267	3 775	1 967	-621	1 078
HV v %	2,5%	5,4%	4,8%	2,8%	1,5%	3,3%	4,3%	6,0%	4,8%	-2,1%	1,9%

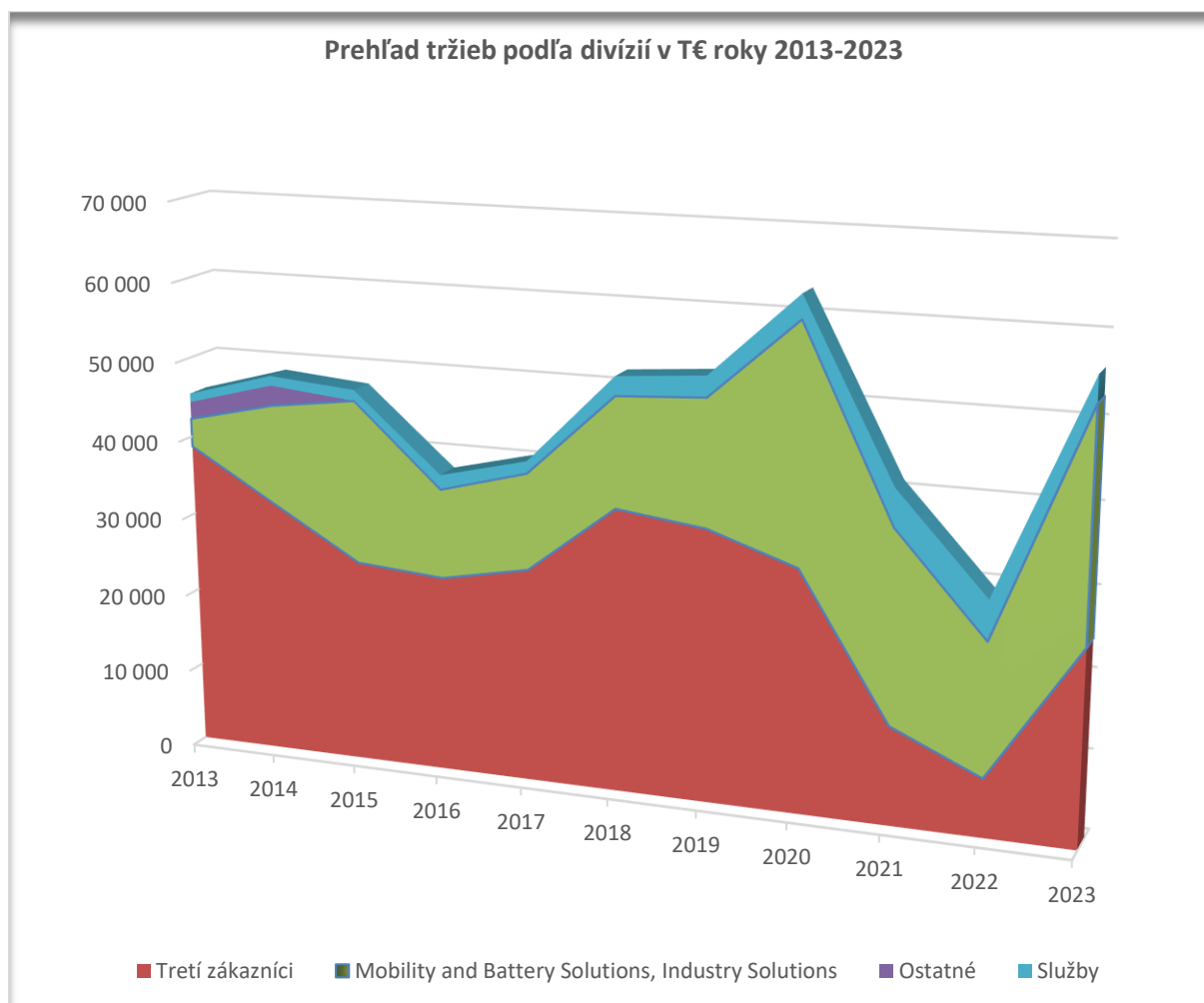
Pridaná hodnota v % = Pridaná hodnota / Tržby z predaja vlastných výrobkov a služieb

HV z hospodár. činnosti v % = HV z hospodár. činnosti / Tržby z predaja vlastných výrobkov a služieb

HV pred zdanením v % = HV pred zdanením / Tržby z predaja vlastných výrobkov a služieb

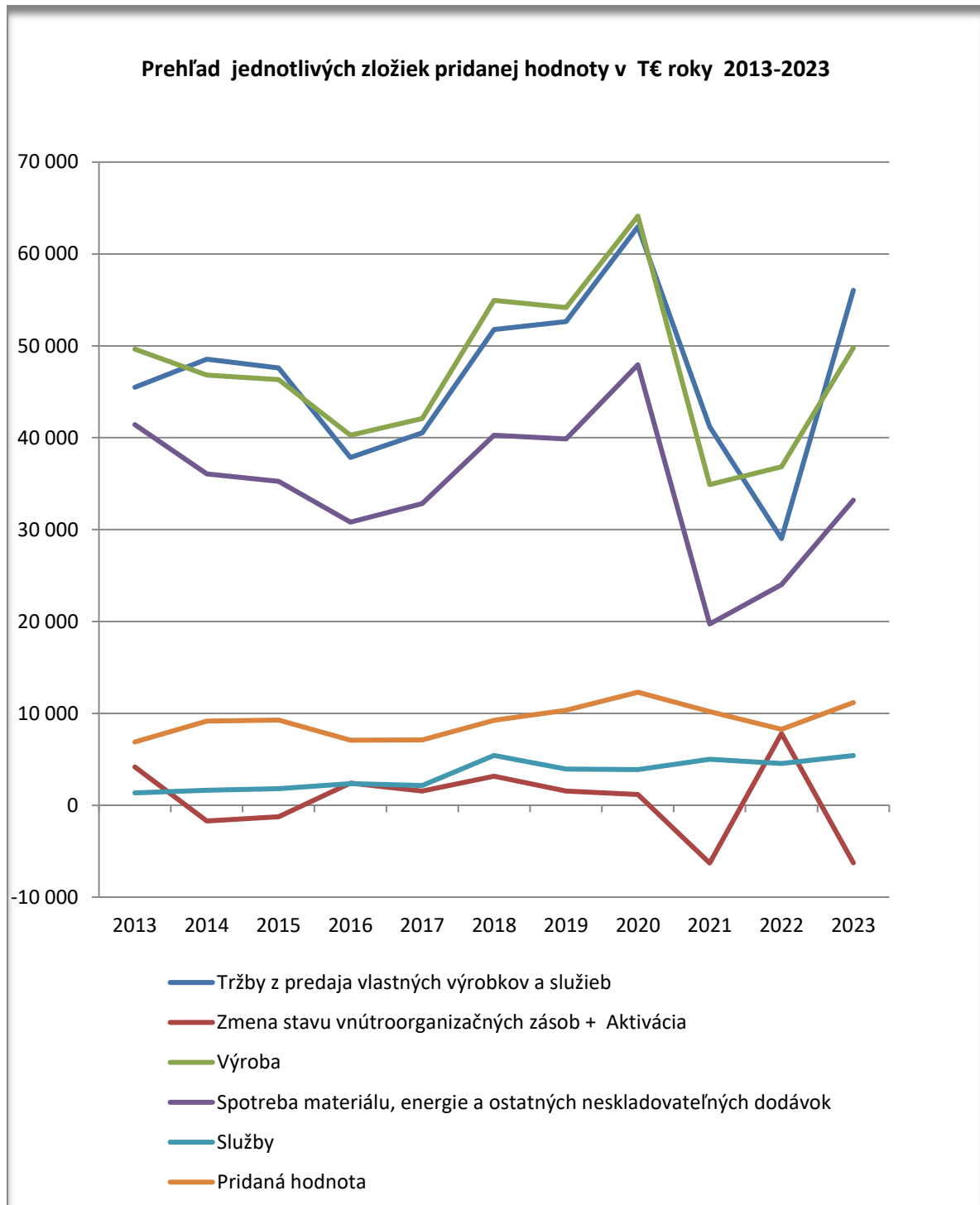
HV v % = HV / Tržby z predaja vlastných výrobkov a služieb

Graf č. 1 - Prehľad objemu tržieb podľa divízií v tis. EUR v rokoch 2013-2023

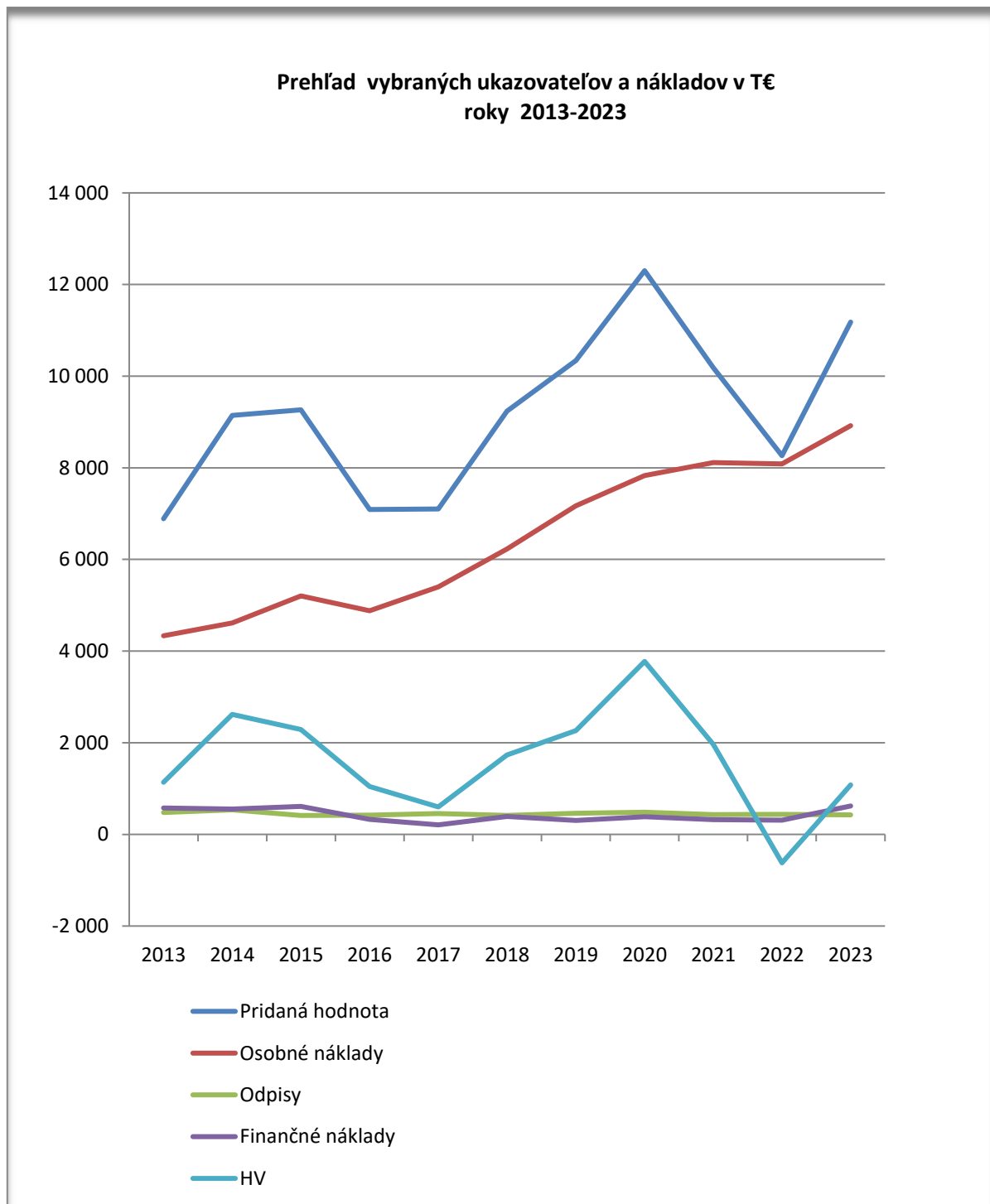


Pozn.: v rámci divízie Industry Solutions sú zahrnuté aj výnosy zo zákazky, ktoré patria do tejto divízie.

Graf č. 2 - Prehľad jednotlivých zložiek pridanej hodnoty v tis. EUR v rokoch 2013-2023



Graf č. 3 - Prehľad vybraných ukazovateľov a nákladov v tis. EUR v rokoch 2013-2023



Oproti roku 2022 hospodársky výsledok spoločnosti narástol. Ten dosiahol k 31. decembru 2023 výšku 1.078 tisíc EUR, čo predstavuje nárast o 1.699 tisíc EUR oproti roku 2022. Tento nárast súvisí najmä so zvýšením obratu spoločnosti a optimalizáciou procesov a nákladov spoločnosti.

Cieľom spoločnosti pre nastávajúce obdobie je:

- zvýšenie objemu výroby pri dodržaní kvality a dodacích termínov,
- pokračovanie v prechode na kompletnú výrobu zahrňujúcu konštrukciu, výrobu a testovanie výrobných zariadení, a tým možnosť ponúknuť zákazníkovi komplexné riešenia,
- hľadanie nových trhov, zákazníkov a diverzifikácia portfólia,
- rozvoj obchodu so súčasnými zákazníkmi,
- stabilizácia a rozvoj pracovnej sily. Pre tento účel začala spoločnosť využívať od roku 2023 aj portál Seduo.sk,
- pokračovať v opatreniach súvisiacich s ochranou zdravia zamestnancov,
- zvýšenie produktivity, flexibility a pokračujúca optimalizácia nákladov spoločnosti,
- nárast podielu výroby a flexibility v rámci skupiny Manz,
- spoločnosť bude ďalej pokračovať vo svojej spoločenskej angažovanosti v spolupráci so Slovensko-nemeckou obchodnou a priemyselnou komorou, so Strednou priemyselnou školou v Novom Meste nad Váhom a vysokými školami v oblasti vzdelávania,
- politika udržateľnosti.

Politika a projekty udržateľnosti 2021 až 2023

Spoločnosť, tak ako i celá skupina Manz sa zaoberá vývojom a výrobou zelených technológií. I preto rozvíja svoje aktivity v oblasti dlhodobej udržateľnosti zdrojov a zapája sa do ekologických aktivít, pričom jej ekonomické aktivity sú v súlade so životným prostredím.

Tri piliere sociálnej zodpovednosti a udržateľnosti sú naším cieľom:

- ekonomický (transparentnosť podnikania, zainteresovanosť zamestnancov, akcionárov, obchodných partnerov),
- ekologický (zníženie spotreby CO₂, zníženie spotreby vody a energetická efektívnosť),
- sociálny (vzdelávanie zamestnancov, bezpečnosť a ochrana zdravia zamestnancov, právo na rovnoprávne zaobchádzanie, sociálna angažovanosť).

Klimatickú neutralitu skupina Manz dosiahla obdržaním certifikátu v júni 2021.



Spoločnosť získala v roku 2022 cenu Víťaz ochrany klímy v roku 2021 od Nemecko-slovenskej priemyselnej a obchodnej komory.



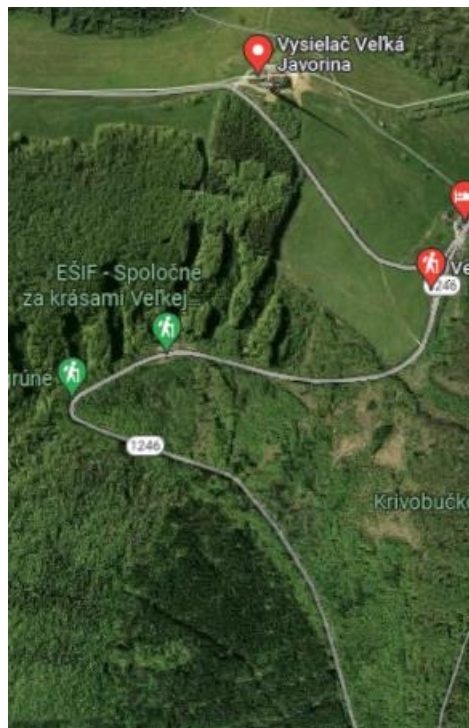
Spoločnosť sa snaží rozvíjať svoje vnútorné aj vonkajšie aktivity tak, aby prišlo k čo najmenšiemu znečisteniu životného prostredia. Za rok 2023 obdržala spoločnosť nasledujúci certifikát.



Manz Slovakia, s.r.o. dlhodobo venuje pozornosť všetkým aspektom udržateľnosti a sociálnej zodpovednosti, a to najmä:

- zabezpečuje každoročne nábor nových študentov v rámci duálneho vzdelávania, aktuálne sa vzdeláva 22 študentov v 4 ročníkoch,
- dlhodobo podporuje sponzorskými darmi a asignáciou dane domovy sociálnych služieb, detské domovy, hendikepované deti ako aj združenia na podporu čistenia lesov,
- v spoločnosti pokračovala kampaň Do práce na bicykli – zamestnanci firmy znížili emisie CO₂ o 1,41t najazdením 5.651 km,
- obstaráva elektrickú energiu z obnoviteľných zdrojov,
- postupne zvyšuje podiel recyklácie odpadu, zálohovanie plastových fliaš,
- v poslednom období znižuje spoločnosť energetickú náročnosť svojej prevádzky:
 - výmenou svetelných zdrojov za LED svietidlá a ich ovládanie detektormi pohybu,
 - osvetlenie, kúrenie a klimatizácia sú v maximálnej možnej miere centrálné riadené a využívané iba počas prevádzky jednotlivých častí spoločnosti,
 - výmenou vodovodných batérií,
 - zmenou spôsobu riadenia rozvodu stlačeného vzduchu akustickou ultrazvukovou metódou,

- používaním recyklovaného papiera na toaletách a spoločných priestoroch,
 - použitie biologicky rozložiteľného kompostovateľného pohára na pitie,
- vstup do spoločného projektu „Milión stromov pre Slovensko“, ktorý organizujú Lesy SR, š.p. v spolupráci s OZ Moje Slovensko a PEFC Slovensko, v rámci ktorého Spoločnosť na jar 2022 participovala na výsadbe 4.500 ks stromov v pohorí Biele Karpaty – Veľká Javorina. V tejto aktivite plánuje spoločnosť pokračovať aj v nasledujúcich rokoch formou team-buildingov a nákupom sadeníc.



Spoločnosť ďalej plánuje vyvíjať svoje ekologické aktivity, napr. aj obmenou vozového parku z dieselových automobilov na Plug-in hybridy v roku 2024.

Materská spoločnosť predkladá ESG report na koncernovej úrovni, do ktorého sú zahrnuté i údaje o spoločnosti Manz Slovakia, s.r.o. Preto nie sú za rok 2023 vykazované tieto dáta na lokálnej úrovni.

EKONOMICKÝ VÝVOJ ZA ROK 2022 A PREDCHÁDZAJÚCE OBDOBIE

Výkaz ziskov a strát

- Tržby dosiahli v roku 2022 objem 29.019.420 EUR. V roku 2023 sa zvýšili o 27.018.701 EUR na hodnotu 56.038.121 EUR. Výrazný nárast tržieb bol spôsobený nárastom objednávok najmä voči tretím zákazníkom, pričom aj objem tržieb voči materskej spoločnosti vykázal významný nárast. Tržby za služby poklesli a ich hodnota zobrazuje aktuálnu potrebu týchto služieb spojených s projektami v danom období. Najväčšiu časť tých tržieb tvorili najmä činnosti Úseku konštrukcie.

Tržby za vlastné výkony a tovar podľa jednotlivých divízií, t. j. podľa typov výrobkov a služieb sú uvedené v nasledujúcom prehľade:

Tab. č. 2 – Prehľad tržieb podľa jednotlivých divízií

	2023 EUR	2022 EUR
Výrobky		
Zariadenia pre Mobility and Battery Solutions, Industry Solutions	28 256 173	16 647 634
Zariadenia pre tretích zákazníkov	24 452 188	7 346 832
	52 708 361	23 994 466
Služby		
Služby spojené s inžinierskymi, konštrukčnými a servisnými činnosťami	3 329 760	5 024 954
	3 329 760	5 024 954
Spolu	56 038 121	29 019 420

- v roku 2023 nastal pokles zmeny stavu vnútroorganizačných zásob z hodnoty 7.808.278 EUR v roku 2022 na pokles – 6.260.931 EUR v roku 2023. Pokles nastal z dôvodu ukončenia veľkého množstva rozpracovaných projektov z roku 2022, ktoré bolo spôsobené predĺžením výrobného cyklu z dôvodu problémov s obstaraním materiálu, posunom projektov a zároveň celkovým oživením výroby ku koncu roka 2022. Tieto projekty boli fakturované v roku 2023,
- nárast spotreby materiálu, energií a ostatných neskladovateľných dodávok z hodnoty 23.928.207 EUR v roku 2022 na hodnotu 33.019.817 EUR v roku 2023 bol spôsobený väčším objem výroby a fakturácie v roku 2023. Problémy s obstaraním boli v roku 2022 najmä v oblasti elektrosúčiastok a komponentov do vyrábaných zariadení. Spoločnosť, tak ako aj iné podnikateľské subjekty, zaznamenala významný nárast cien kľúčových materiálových položiek a predĺženie termínov ich dodania. Ku koncu 2023 sa situácia začala stabilizovať,

- z dôvodu reálneho ocenenia zásob spoločnosť naďalej pokračovala i v roku 2023 v tvorbe opravných položiek a to najmä v divíziách Mobility and Battery Solutions a Industry Solutions,
- nárast nákladov na služby o 844.906 EUR bol spôsobený najmä zmenou v štruktúre výroby. Išlo najmä o nárast výrobných kooperácií s lokálnymi dodávateľmi a outsourcingu, ktorý spoločnosť naďalej využívala na pokrytie nedostatku potrebných vlastných a koncernových kapacít v rámci výroby, skladovania, konštrukcie a inžinierskych činností. Nárast koncernových služieb súvisí s nárastom tržieb spoločnosti. Bližší prehľad jednotlivých typov služieb je vidieť v nasledujúcej tabuľke,

Tab č. 3 - Prehľad služieb:

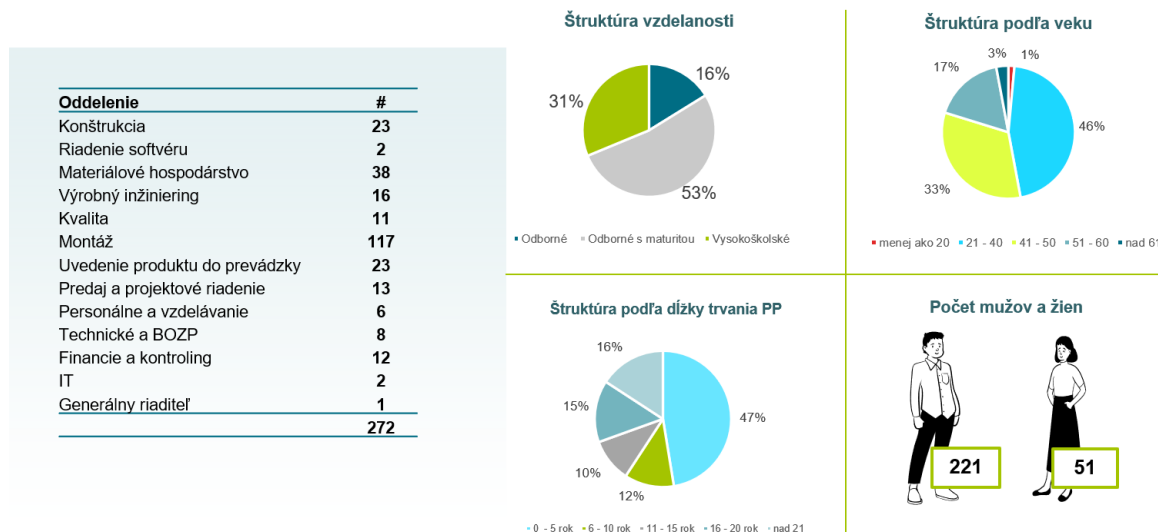
Typ služby	Služby 2023	Služby 2022
Personálny leasing/agentúrni pracovníci	1 988 383	1 845 897
Subdodávky (kooperácie)	1 407 113	586 912
Management fees	697 000	543 000
Cestovné	296 638	271 304
Nájomné	278 939	274 246
Prepravné	212 601	420 570
Strážna služba	119 690	109 245
Opravy a údržba	85 789	96 003
Náklady voči audítorovi, audítorskej spoločnosti	44 715	35 200
Výkony spojov	34 101	35 005
Školenia	30 199	75 255
Právne, ekonomické a HR poradenstvo	24 928	61 399
Náklady na reklamu	7 214	11 100
Iné	171 630	188 898
Spolu	5 398 940	4 554 034

- nárast osobných nákladov v r. 2023 oproti r. 2022 o 832.350 EUR súvisel s nárastom objemu výroby, a tým väčšou potrebou hodín a nárastom počtu zamestnancov. Spoločnosť pristúpila k nárastu miezd reflektujúcemu všeobecný nárast miezd v krajine, situáciu na trhu s kvalifikovanou pracovnou silou a infláciu,

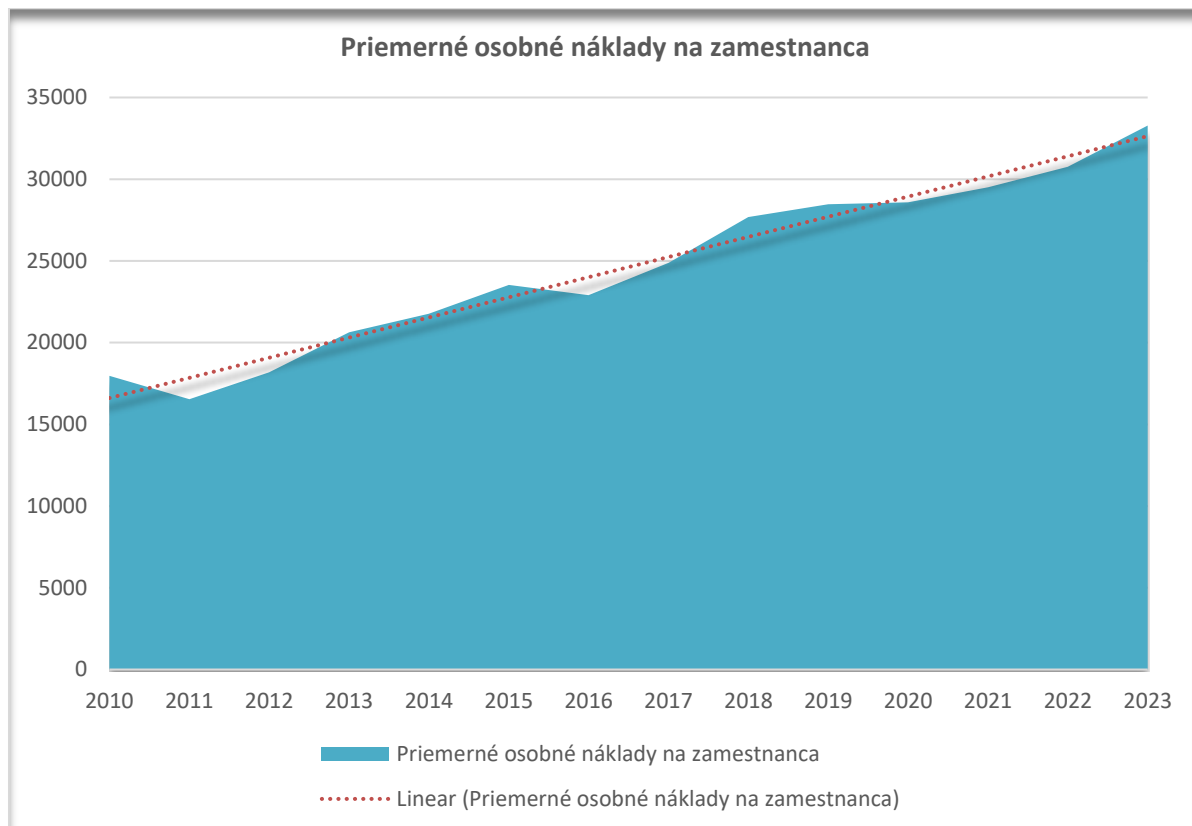
Tab č. 4 - Prehľad počtu zamestnancov:

Rok	Priemerný počet zamestnancov	Personálne Náklady v EUR
10-12/2006	306	1 147 048
1-6/2007	309	2 221 185
7/2007-6/2008	274	3 990 806
7/2008-12/2008	257	1 963 421
2009	215	3 359 555
2010	226	4 060 348
2011	268	4 433 503
2012	249	4 527 638
2013	210	4 333 626
2014	212	4 616 444
2015	221	5 202 349
2016	213	4 879 689
2017	217	5 399 233
2018	225	6 230 245
2019	252	7 172 921
2020	274	7 830 668
2021	275	8 115 837
2022	263	8 087 484
2023	268	8 919 834

Prehľad zamestnancov spoločnosti k 31.12.2023.



Graf č. 4 – Osobné náklady na zamestnanca v rokoch 2010-2023



- pokles odpisov o hodnotu 9.166 EUR bol spôsobený štruktúrou obstaraného nového dlhodobého majetku, technickými zhodnoteniami existujúceho dlhodobého majetku v roku 2023, odpísaním niektorého majetku a dobou použiteľnosti jednotlivých majetkových položiek,
- ostatné výnosy z hospodárskej činnosti narástli oproti roku 2022 o 95.354 EUR, čo malo tiež pozitívny vplyv na celkový hospodársky výsledok spoločnosti, išlo najmä o príspevky na energie,
- ostatné náklady na prevádzkovú činnosť poklesli oproti roku 2022 o hodnotu 78.929 EUR. V roku 2022 bola najväčšou hodnotou jednorazová zmluvná sankcia,
- pokles tržieb z predaja materiálu oproti roku 2022 o hodnotu 122.656 EUR, a s tým súvisiaci pokles zostatkovej hodnoty predaného materiálu o hodnotu 78.929 EUR bol spôsobený mimoriadnym odpredajom hlavne nepotrebného materiálu,
- rozdiel medzi hodnotou nákladových úrokov v roku 2023 vo výške 569.218 EUR oproti roku 2022 vo výške 259.247 EUR bol spôsobený inou štruktúrou čerpania úverov v priebehu roka 2023, a najmä výrazným nárastom úrokovej sadzby EURIBOR,

- rozdiel medzi hodnotou saldo kurzovej straty – 14.140 EUR v roku 2023 oproti strate – 8.236 EUR v roku 2022 bol spôsobený bežnými bankovými operáciami ovplyvnenými najmä vývojom kurzov USD, CZK a JPY. Všetky významné úverové a obchodné transakcie sú uskutočňované v EUR, preto význam absolútnej hodnoty kurzových ziskov a strát je oveľa menší ako pred zavedením EUR ako domácej meny,
- zmena daňových nákladov z -84.288 EUR v roku 2022 na 133.988 EUR v roku 2023 bola spôsobená zmenou štruktúry jednotlivých položiek vstupujúcich do kalkulácie odloženej dane a najmä kladným hospodárskym výsledkom za rok 2023. Spoločnosť pokračovala vo svojich aktivitách v oblasti vývoja nových konštrukčných riešení a k uplatneniu odpočtu výdavkov na výskum a vývoj. Časť nevyužitého odpočtu výdavkov na výskum a vývoj v daňovej kalkulácii za rok 2021 až 2023 prešla do odloženej dane za rok 2023 a bude uplatnený v nasledujúcich obdobiach.

Súvaha

- pokles netto hodnoty neobežného majetku v roku 2023 na hodnotu 3.445.963 EUR oproti 3.734.794 EUR v roku 2022 bol spôsobený plným odpísaním niektorých zložiek majetku, pričom tieto neboli nahradené. Tak ako pri všetkých oblastiach sa i tu spoločnosť snaží o optimalizáciu týchto výdavkov,
- pokles netto hodnoty zásob o 3.815.874 EUR na 15.942.449 EUR v roku 2023 bol spôsobený najmä poklesom nedokončenej výroby o 6.260.931 EUR z dôvodu, že pokiaľ v roku 2022 prichádzalo k predlžovaniu výrobného cyklu z dôvodu problémov s obstaraním materiálu, v roku 2023 sa táto situácia začala stabilizovať. Zároveň bolo ku koncu roka 2023 expedovaných viacero väčších projektov. Naopak, pri zásobách materiálu prišlo k navýšeniu hodnoty o 2.613.981 EUR z dôvodu, že spoločnosť naďalej vytvárala na kritické diely, pri ktorých je dlhá dodacia doba, bezpečnostný sklad a prišlo k objednávaní materiálu na nové projekty, ktoré sa budú vyrábať začiatkom roka 2024. Celková hodnota opravnej položky k zásobám bola k 31. decembru 2023 vo výške 452.634 EUR oproti hodnote 540.786 EUR k 31. decembru 2022. Tento stav zohľadňuje využiteľnosť jednotlivých materiálových položiek do budúcnosti a ich uplatnenie na trhu. Spolu s prechodom na informačný systém SAP v roku 2021 začala spoločnosť s projektovým nakupovaním materiálových zásob a pokračuje v optimalizácii materiálových tokov,
- pokles odloženej daňovej pohľadávky zo 496.845 EUR v roku 2022 na 362.857 EUR v roku 2023 bol spôsobený najmä kladným hospodárskym výsledkom za rok 2023, pričom bola zároveň umorená daňová strata za rok 2022. Zároveň prišlo k prenosu neuplatneného daňového nároku vychádzajúceho z výdavkov na výskum a vývoj v rokoch 2021 až 2023,

- nárast netto hodnoty pohľadávok z obchodného styku z 9.355.853 EUR ku koncu roka 2022 na 23.851.755 EUR ku koncu roka 2023 súvisel s vysokou fakturáciou v druhej polovici roka 2023, najmä voči materskej spoločnosti. Tieto pohľadávky sú postupne splácané,
- pokles daňových pohľadávok a dotácií zo 744.645 EUR k 31. decembru 2022 na 181.846 EUR k 31. decembru 2023 bol spôsobený nižšími uhradenými preddavkami na daň z príjmov za rok 2023, pričom ich predpísaná výška bola nižšia oproti roku 2022,
- pokles iných pohľadávok z hodnoty 29.027 EUR k 31. decembru 2022 na 17.337 EUR k 31. decembru 2023 bol spôsobený najmä poklesom pohľadávky za refundácie DPH z krajín EÚ v roku 2023,
- pokles stavu finančných prostriedkov spoločnosti zo 437.197 EUR k 31. decembru 2022 na 4.646 EUR k 31. decembru 2023 bol spôsobený bežnými bankovými a hotovostnými operáciami prevedenými ku koncu roka a vyšším čerpaním prevádzkového úveru,
- nárast nákladov budúcich období o 8.654 EUR bol spôsobený časovým aspektom rozloženia niektorých zmlúv,
- nárast záväzkov z obchodného styku z 12.897.811 EUR k 31. decembru 2022 na 14.132.443 EUR k 31. decembru 2023 bol spôsobený najmä nárastom nákupu materiálu na konci roka 2023, nárastom prijatých preddavkov od významných odberateľov v celkovej výške 7.127.859 EUR k 31. decembru 2022 a 7.185.579 EUR k 31. decembru 2023, zmenou štruktúry dodávateľov a bežnými bankovými operáciami uskutočňovanými ku koncu roka. Prijaté preddavky budú použité najmä na nákup materiálu pre tretích zákazníkov v priebehu roka 2024,
- nárast záväzkov voči zamestnancom a súvisiacich záväzkov zo sociálneho poistenia o hodnotu 81.946 EUR súvisel s nárastom celkových osobných nákladov v roku 2023 oproti roku 2022,
- nárast daňových záväzkov z 54.192 EUR k 31. decembru 2022 na 826.438 EUR k 31. decembru 2023 súvisel najmä s fakturáciou so slovenskou 20% DPH na konci roka 2023 z dôvodu dodania zariadení v tuzemsku. Spoločnosť nevykázala vzhľadom na odpočítateľné položky z minulých rokov záväzkov zo splatnej dane z príjmov právnických osôb za rok 2023,
- nárast hodnoty rezerv zo 493.540 EUR k 31. decembru 2022 na 675.086 EUR k 31. decembru 2023 bol zaznamenaný najmä v oblasti personálnych rezerv,
- nárast krátkodobých bankových úverov z 2.602.450 EUR k 31. decembru 2022 na 8.525.832 EUR k 31. decembru 2023 súvisel s potrebou financovania nákupu materiálu na

nové projekty ku koncu roka 2023. Ku koncu roka 2022 bola značná časť týchto nákupov financovaná z prijatých preddavkov od odberateľov.

Tab. č. 5 - Prehľad jednotlivých položiek Súvahy

Ozn.	Text	2023	2022	rozdiel
	Spolu majetok	43 857 507	34 598 684	9 258 823
A.	Neobežný majetok	3 445 963	3 734 794	-288 831
B.	Obežný majetok	40 360 890	30 821 890	9 539 000
B.I.	Zásoby súčet	15 942 449	19 758 323	-3 815 874
B.II.	Dlhodobé pohľadávky súčet	362 857	496 845	-133 988
B.III.	Krátkodobé pohľadávky súčet	24 050 938	10 129 525	13 921 413
B.IV.	Krátkodobý finančný majetok súčet	0	0	0
B.V.	Finančné účty	4 646	437 197	-432 551
C.	Časové rozlíšenie súčet	50 654	42 000	8 654
	Spolu vlastné imanie a záväzky	43 857 507	34 598 684	9 258 823
A.	Vlastné imanie	18 848 014	17 770 079	1 077 935
A.I.	Základné imanie súčet	670 518	670 518	0
A.II.	Emisné ážio	0	0	0
A.III.	Ostatné kapitálové fondy	2 605 000	2 605 000	0
A.IV.	Zákonné rezervné fondy	67 052	67 052	0
A.V.	Ostatné fondy zo zisku	0	0	0
A.VI.	Oceňovacie rozdiely z precenenia	0	0	0
A.VII.	Výsledok hospodárenia minulých rokov	14 427 509	15 048 794	-621 285
A.VIII.	Výsledok hospodárenia za účtovné obdobie po zdanení	1 077 935	-621 285	1 699 220
B.	Záväzky	24 835 754	16 654 865	8 180 889
B.I.	Dlhodobé záväzky súčet	1 308	14 364	-13 056
B.II.	Dlhodobé rezervy	0	0	0
B.III.	Dlhodobé bankové úvery	0	0	0
B.IV.	Krátkodobé záväzky súčet	15 633 528	13 544 511	2 089 017
B.V.	Krátkodobé rezervy	675 086	493 540	181 546
B.VI.	Bežné bankové úvery	8 525 832	2 602 450	5 923 382
B.VII.	Krátkodobé finančné výpomoci	0	0	0
C.	Časové rozlíšenie súčet	173 739	173 740	-1

Hospodársky výsledok

Účtovný zisk za rok 2022 bol rozdelený nasledovne:

Tab č. 6 – Rozdelenie HV za rok 2022

Názov položky	2022
Účtovná strata	-621.285
Rozdelenie účtovného zisku	2022
Prídel do zákonného rezervného fondu	0
Prídel do štatutárnych a ostatných fondov	0
Prídel do sociálneho fondu	0
Prídel na zvýšenie základného imania	0
Úhrada straty minulých období	0
Z nerozdeleného zisku minulých rokov	-621.285
Rozdelenie podielu na zisku spoločníkom, členom	0
Iné	0
Spolu	-621.285

O rozdelení výsledku hospodárenia za účtovné obdobie 2023 vo výške 1.077.935 EUR rozhodne valné zhromaždenie. Návrh štatutárneho orgánu valnému zhromaždeniu je takýto:

- prevod na nerozdelený zisk minulých období vo výške 1.077.935 EUR.

Povinný prídel do zákonného rezervného fondu nie je potrebný, pretože zákonný rezervný fond už dosiahol svoju maximálnu hranicu stanovenú v právnych predpisoch a v spoločenskej zmluve.

Informácie o skutočnostiach, ktoré nastali po dni, ku ktorému sa zostavuje účtovná zvierka, do dňa zostavenia účtovnej zvierky

Po 31. decembri 2023 nenastali žiadne udalosti majúce významný vplyv na verné zobrazenie skutočností, ktoré sú predmetom účtovníctva k 31.12.2023.

Spoločnosť uzatvorila dňa 29.2.2024 s materskou spoločnosťou dohodu o odklade splatnosti pohľadávok do 30.6.2025.

Dňa 26.3.2024 podpísala spoločnosť s Tatra bankou predĺženie platnosti zmluvy o kontokorente do 31.3.2025.

Ostatné informácie

V oblasti životného prostredia si spoločnosť plní povinnosti vyplývajúce z platnej legislatívy. Pôsobenie spoločnosti nemá vzhľadom na charakter činností negatívny vplyv na životné prostredie. Riziká spojené s touto oblasťou sú v zmysle platnej legislatívy kryté poistením.

V roku 2021 spoločnosť vynaložila 1.368.814 EUR na činnosť v oblasti výskumu a vývoja. Išlo o projekty hlavne pre divíziu Mobility and Battery Solutions. Spoločnosť si pri týchto projektoch uplatnila výdavky na výskum a vývoj. V roku 2022 spoločnosť vynaložila tieto náklady vo výške 564.270 EUR a v roku 2023 boli vo výške 309.447 EUR.

Spoločnosť neaktivovala náklady na vývoj v rámci Dlhodobého nehmotného majetku, keďže neboli splnené podmienky pre ich aktiváciu v zmysle Postupov účtovania.

Spoločnosť nemá zriadenú žiadnu organizačnú zložku v zahraničí.

Spoločnosť v roku 2023 nenadobudla vlastné akcie, dočasné listy, obchodné podiely ani iné akcie tretích strán.

Dňa 24. júna 2024


.....

Ing. Zuzana Bartošková

Prokúra

Prílohy výročnej správy:

- 1) Účtovná závierka k 31.12.2023
- 2) Správa audítora

Manz Slovakia, s. r. o.

SPRÁVA NEZÁVISLÉHO AUDÍTORA

Spoločníkovi a konateľom spoločnosti Manz Slovakia, s. r. o.:

SPRÁVA Z AUDITU ÚČTOVNEJ ZÁVIERKY

Podmienенý názor

Uskutočnili sme audit účtovnej závierky spoločnosti Manz Slovakia, s. r. o. (ďalej len „spoločnosť“), ktorá zahŕňa súvahu k 31. decembru 2023, výkaz ziskov a strát za rok, ktorý sa skončil k uvedenému dátumu, a poznámky, ktoré obsahujú súhrn významných účtovných zásad a účtovných metód.

Podľa nášho názoru, okrem vplyvu záležitosti uvedenej v odseku Základ pre podmienený názor našej správy, priložená účtovná závierka poskytuje pravdivý a verný obraz finančnej situácie spoločnosti k 31. decembru 2023 a výsledku jej hospodárenia za rok, ktorý sa skončil k uvedenému dátumu, v súlade so zákonom č. 431/2002 Z. z. o účtovníctve v znení neskorších predpisov (ďalej len „zákon o účtovníctve“).

Základ pre podmienený názor

Spoločnosť vykazuje k 31. decembru 2023 na riadku súvahy 055 (Pohľadávky z obchodného styku voči prepojeným účtovným jednotkám) pohľadávky voči materskej spoločnosti Manz AG vo výške 18 991 tis. EUR a nevykazuje k týmto pohľadávkam žiadnu opravnú položku. Podľa informácií zverejnených vo výročnej správe materskej spoločnosti existuje významná neistota súvisiaca so schopnosťou materskej spoločnosti pokračovať v nepretržitej činnosti. Vzhľadom na zvýšenie kreditného rizika a platobnú disciplínu materskej spoločnosti je možné predpokladať, že nastalo zníženie hodnoty týchto pohľadávok. Ak by spoločnosť účtovala o znehodnotení pohľadávok voči materskej spoločnosti, hodnota vykázaná na riadku 055 (Pohľadávky z obchodného styku voči prepojeným účtovným jednotkám) súvahy k 31. decembru 2023 a s tým súvisiaca tvorba opravných položiek vykázaná na riadku výkazu ziskov a strát 025 Opravné položky k pohľadávkam by bola rozdielna a tento rozdiel by bol významný.

Audit sme uskutočnili v súlade s Medzinárodnými audítorskými štandardmi. Naša zodpovednosť podľa týchto štandardov sa bližšie uvádza v odseku *Zodpovednosť audítora za audit účtovnej závierky*. Od spoločnosti sme nezávislí podľa ustanovení zákona č. 423/2015 Z. z. o štatutárnom audite a o zmene a doplnení zákona č. 431/2002 Z. z. o účtovníctve v znení neskorších predpisov (ďalej len „zákon o štatutárnom audite“) týkajúcich sa etiky vrátane Etického kódexu audítora, ktoré sú relevantné pre náš audit účtovnej závierky, a splnili sme aj ostatné požiadavky týchto ustanovení týkajúcich sa etiky. Sme presvedčení, že získané audítorské dôkazy poskytujú dostatočný a vhodný základ pre náš podmienený názor.

Iná skutočnosť

Audit účtovnej závierky spoločnosti Manz Slovakia, s. r. o. za rok končiaci sa 31. decembra 2022 vykonal iný audítor, ktorý dňa 28. marca 2023 vyjadril k tejto účtovnej závierke nepodmienенý názor.

Zodpovednosť štatutárneho orgánu za účtovnú závierku

Štatutárny orgán spoločnosti zodpovedá za zostavenie účtovnej závierky tak, aby poskytovala pravdivý a verný obraz v súlade so zákonom o účtovníctve, a za interné kontroly, ktoré štatutárny orgán spoločnosti považuje za potrebné pre zostavenie účtovnej závierky, aby neobsahovala významné nesprávnosti, či už v dôsledku podvodu alebo chyby.

Pri zostavovaní účtovnej závierky štatutárny orgán zodpovedá za zhodnotenie schopnosti spoločnosti nepretržite pokračovať vo svojej činnosti, za opísanie skutočností týkajúcich sa nepretržitého pokračovania v činnosti, ak je to potrebné, a za použitie predpokladu nepretržitého pokračovania v činnosti v účtovníctve, ibaže by mal v úmysle spoločnosť zlikvidovať alebo ukončiť jej činnosť, alebo by nemal inú reálnu možnosť než tak urobiť.

Zodpovednosť audítora za audit účtovnej závierky

Našou zodpovednosťou je získať primerané uistenie, či účtovná závierka ako celok neobsahuje významné nesprávnosti, či už v dôsledku podvodu alebo chyby, a vydať správu audítora, ktorá obsahuje názor audítora. Primerané uistenie predstavuje vysoký stupeň uistenia, ale nie záruku, že audit vykonaný podľa Medzinárodných audítorských štandardov vždy odhalí prípadnú významnú nesprávnosť. Nesprávnosti môžu vzniknúť v dôsledku podvodu alebo chyby a považujú sa za významné, ak by bolo opodstatnené očakávať, že jednotlivito alebo v súhrne ovplyvnia ekonomické rozhodnutia používateľov, ktoré boli prijaté na základe tejto účtovnej závierky.

V rámci auditu v súlade s Medzinárodnými audítorskými štandardmi uplatňujeme odborný úsudok a zachovávame profesionálny skepticizmus počas celého auditu. Okrem toho:

- Identifikujeme a posudzujeme riziká významnej nesprávnej účtovnej závierky, či už v dôsledku podvodu alebo chyby, navrhujeme a vykonávame audítorské postupy reagujúce na tieto riziká a získavame audítorské dôkazy, ktoré sú dostatočné a vhodné na poskytnutie základu pre názor audítora. Riziko neodhalenia významnej nesprávnej v dôsledku podvodu je vyššie ako riziko v dôsledku chyby, pretože podvod môže zahŕňať tajnú dohodu, falšovanie, úmyselné vynechanie, nepravdivé vyhlásenie alebo obídenie internej kontroly.
- Oboznamujeme sa s internými kontrolami relevantnými pre audit, aby sme mohli navrhnúť audítorské postupy vhodné za daných okolností, ale nie aby sme vyjadrili názor na efektívnosť interných kontrol spoločnosti.
- Hodnotíme vhodnosť použitých účtovných zásad a účtovných metód, ako aj primeranosť účtovných odhadov a súvisiacich informácií zverejnených štatutárnym orgánom.
- Predkladáme záver o tom, či štatutárny orgán vhodne používa účtovnú zásadu nepretržitého pokračovania v činnosti, a na základe získaných audítorských dôkazov záver o tom, či existuje významná neistota v súvislosti s udalosťami alebo okolnosťami, ktoré by mohli významne spochybniť schopnosť spoločnosti nepretržite pokračovať v činnosti. Ak dospejeme k záveru, že významná neistota existuje, sme povinní upozorniť v našej správe audítora na súvisiace informácie uvedené v účtovnej závierke alebo, ak sú takéto zverejnené informácie nedostatočné, modifikovať náš názor. Naše závery však vychádzajú z audítorských dôkazov získaných do dátumu vydania našej správy audítora. Budúce udalosti alebo okolnosti však môžu spôsobiť, že spoločnosť prestane pokračovať v nepretržitej činnosti.
- Hodnotíme celkovú prezentáciu, štruktúru a obsah účtovnej závierky vrátane zverejnených informácií, ako aj to, či účtovná závierka verne zobrazuje uskutočnené transakcie a udalosti.

So štatutárnym orgánom komunikujeme okrem iného o plánovanom rozsahu a harmonograme auditu a o významných zisteniach auditu, vrátane všetkých významných nedostatkov internej kontroly, ktoré počas nášho auditu zistíme.

SPRÁVA K ĎALŠÍM POŽIADAVKÁM ZÁKONOV A INÝCH PRÁVNÝCH PREDPISOV

Správa k informáciám, ktoré sa uvádzajú vo výročnej správe

Štatutárny orgán je zodpovedný za informácie uvedené vo výročnej správe zostavenej podľa požiadaviek zákona o účtovníctve. Náš vyššie uvedený názor na účtovnú závierku sa nevzťahuje na iné informácie vo výročnej správe.

V súvislosti s auditom účtovnej závierky sme zodpovední za oboznámenie sa s informáciami uvedenými vo výročnej správe a za vyhodnotenie, či tieto informácie nie sú vo významnom nesúlade s účtovnou závierkou alebo našimi poznatkami, ktoré sme získali počas auditu účtovnej závierky, alebo sa inak zdajú byť významne nesprávne.

Posúdili sme, či výročná správa spoločnosti obsahuje informácie, ktorých uvedenie vyžaduje zákon o účtovníctve.

Podľa nášho názoru, na základe prác vykonaných počas auditu účtovnej závierky:

- informácie uvedené vo výročnej správe zostavenej za rok 2023 sú v súlade s účtovnou závierkou za daný rok,
- výročná správa obsahuje informácie podľa zákona o účtovníctve.

Okrem toho, na základe našich poznatkov o spoločnosti a jej situácii, ktoré sme získali počas auditu účtovnej závierky, sme povinní uviesť, či sme zistili významné nesprávne vo výročnej správe, ktorú sme obdržali pred dátumom vydania tejto správy audítora. V tejto súvislosti sme nezistili ďalšie zistenia, okrem tých uvedených v časti Správa z auditu účtovnej závierky.

Bratislava 25. júna 2024

Ing. Martina Gajdošová, FCCA
zodpovedný audítor
Licencia UDVA č. 1141

V mene spoločnosti
Deloitte Audit s.r.o.
Licencia SKAu č. 014

ÚČTOVNÁ ZÁVIERKA

podnikateľov v podvojnom účtovníctve



zostavená k 3 1 . 1 2 . 2 0 2 3

Číselné údaje sa zarovnávajú vpravo, ostatné údaje sa píše zľava. Nevyplnené riadky sa ponechávajú prázdne.

Údaje sa vyplňajú paličkovým písmom (podľa tohto vzoru), písacím strojom alebo tlačiarňou, a to čiernou alebo tmavomodrou farbou.

Á Ā B Ć D Ě F G H Í J K L M N O P Q R Š T Ú V X Ý Ž 0 1 2 3 4 5 6 7 8 9

Daňové identifikačné číslo 2 0 2 2 2 3 7 0 0 8	Účtovná závierka X riadna	Účtovná jednotka malá	Mesiac Rok od 1 2 0 2 3
IČO 3 6 6 7 3 2 3 4	mimoriadna	X veľká	Za obdobie do 1 2 2 0 2 3
SK NACE 2 8 . 9 9 . 0	priebežná	(vyznačí sa x)	Bezprostredne predchádzajúce obdobie od 1 2 0 2 2 do 1 2 2 0 2 2

Priložené súčasti účtovnej závierky

 Súvaha (Úč POD 1-01)
(v celých eurách)

 Výkaz ziskov a strát (Úč POD 2-01)
(v celých eurách)

 Poznámky (Úč POD 3-01)
(v celých eurách alebo eurocentoch)

Obchodné meno (názov) účtovnej jednotky

M a n z S l o v a k i a , s . r . o .

Sídlo účtovnej jednotky

Ulica

R Y B Á R S K A

Číslo

4

PSČ

Obec

9 1 5 0 1 N O V É M E S T O N A D V Á H O M

Označenie obchodného registra a číslo zápisu obchodnej spoločnosti

O k r e s n ý s ú d T r e n č í n

o d d i e l S r o , v l o ž k a 1 7 0 4 9 / R

Telefónne číslo

Faxové číslo

0 3 2 7 7 4 0 2 8 1

E-mailová adresa

P M I C A @ M A N Z . C O M

Zostavená dňa:

1 1 . 0 1 . 2 0 2 4

Schválená dňa:

. . 2 0

Podpisový záznam štatutárneho orgánu účtovnej jednotky alebo člena štatutárneho orgánu účtovnej jednotky alebo podpisový záznam fyzickej osoby, ktorá je účtovnou jednotkou:

Záznamy daňového úradu

Miesto pre evidenčné číslo

Odtlačok prezentačnej pečiatky daňového úradu



Ozna- čenie a	STRANA AKTÍV b	Číslo riadku c	Bežné účtovné obdobie		Bezprostredne predchádzajúce	
			1	Brutto - časť 1	Netto 2	úctovné obdobie
				Korekcia - časť 2	Netto 3	
	SPOLU MAJETOK r. 02 + r. 33 + r. 74	01	5 0 1 1 7 7 6 5	4 3 8 5 7 5 0 7		
			6 2 6 0 2 5 8	3 4 5 9 8 6 8 4		
A.	Neobežný majetok r. 03 + r. 11 + r. 21	02	9 2 5 3 5 8 7	3 4 4 5 9 6 3		
			5 8 0 7 6 2 4	3 7 3 4 7 9 4		
A.I.	Dlhodobý nehmotný majetok súčet (r. 04 až r. 10)	03	6 4 4 5 8 9	2 0 1 5		
			6 4 2 5 7 4	8 4 6 5		
A.I.1.	Aktivované náklady na vývoj (012) - /072, 091A/	04				
2.	Softvér (013) - /073, 091A/	05	6 4 4 5 8 9	2 0 1 5		
			6 4 2 5 7 4	8 4 6 5		
3.	Oceniteľné práva (014) - /074, 091A/	06				
4.	Goodwill (015) - /075, 091A/	07				
5.	Ostatný dlhodobý nehmotný majetok (019, 01X) - /079, 07X, 091A/	08				
6.	Obstarávaný dlhodobý nehmotný majetok (041) - /093/	09				
7.	Poskytnuté preddavky na dlhodobý nehmotný majetok (051) - /095A/	10				
A.II.	Dlhodobý hmotný majetok súčet (r. 12 až r. 20)	11	8 6 0 8 9 9 8	3 4 4 3 9 4 8		
			5 1 6 5 0 5 0	3 7 2 6 3 2 9		
A.II.1.	Pozemky (031) - /092A/	12	4 5 4 7 1 5	4 5 4 7 1 5		
				4 5 4 7 1 5		
2.	Stavby (021) - /081, 092A/	13	5 9 2 3 4 7 3	2 4 1 9 7 4 1		
			3 5 0 3 7 3 2	2 6 1 9 5 2 2		
3.	Samostatné hnutelné veci a súbory hnutelných vecí (022) - /082, 092A/	14	2 0 1 2 8 0 7	3 5 1 4 8 9		
			1 6 6 1 3 1 8	4 4 0 0 8 9		



Ozna- čenie a	STRANA AKTÍV b	Číslo riadku c	Bežné účtovné obdobie		Bezprostredne predchádzajúce účtovné obdobie
			1	2	
			3		
4.	Pestovateľské celky trvalých porastov (025) - /085, 092A/	15			
5.	Základné stádo a ťažné zvieratá (026) - /086, 092A/	16			
6.	Ostatný dlhodobý hmotný majetok (029, 02X, 032) - /089, 08X, 092A/	17			
7.	Obstarávaný dlhodobý hmotný majetok (042) - /094/	18	2 1 8 0 0 3	2 1 8 0 0 3	2 1 2 0 0 3
8.	Poskytnuté preddavky na dlhodobý hmotný majetok (052) - /095A/	19			
9.	Opravná položka k nadobudnutému majetku (+/- 097) +/- 098	20			
A.III.	Dlhodobý finančný majetok súčet (r. 22 až r. 32)	21			
A.III.1.	Podielové cenné papiere a podiely v prepojených účtovných jednotkách (061A, 062A, 063A) - /096A/	22			
2.	Podielové cenné papiere a podiely s podielovou účasťou okrem v prepojených účtovných jednotkách (062A) - /096A/	23			
3.	Ostatné realizovateľné cenné papiere a podiely (063A) - /096A/	24			
4.	Pôžičky prepojeným účtovným jednotkám (066A) - /096A/	25			
5.	Pôžičky v rámci podielovej účasti okrem prepojeným účtovným jednotkám (066A) - /096A/	26			
6.	Ostatné pôžičky (067A) - /096A/	27			
7.	Dlhové cenné papiere a ostatný dlhodobý finančný majetok (065A, 069A, 06XA) - /096A/	28			



Označenie a	STRANA AKTÍV b	Číslo riadku c	Bežné účtovné obdobie		Bezprostredne predchádzajúce účtovné obdobie		
			1	Brutto - časť 1		Netto 2	Netto 3
				Korekcia - časť 2			
8.	Pôžičky a ostatný dlhodobý finančný majetok so zostatkovou dobou splatnosti najviac jeden rok (066A, 067A, 069A, 06XA) - /096A/	29					
9.	Účty v bankách s dobou viazanosti dlhšou ako jeden rok (22XA)	30					
10.	Obstarávaný dlhodobý finančný majetok (043) - /096A/	31					
11.	Poskytnuté preddavky na dlhodobý finančný majetok (053) - /095A/	32					
B.	Obežný majetok r. 34 + r. 41 + r. 53 + r. 66 + r. 71	33	4 0 8 1 3 5 2 4	4 0 3 6 0 8 9 0			
			4 5 2 6 3 4		3 0 8 2 1 8 9 0		
B.I.	Zásoby súčet (r. 35 až r. 40)	34	1 6 3 9 5 0 8 3	1 5 9 4 2 4 4 9			
			4 5 2 6 3 4		1 9 7 5 8 3 2 3		
B.I.1.	Materiál (112, 119, 11X) - /191, 19X/	35	9 4 4 1 1 5 8	8 9 8 8 5 2 4			
			4 5 2 6 3 4		6 3 7 4 5 4 3		
2.	Nedokončená výroba a polotovary vlastnej výroby (121, 122, 12X) - /192, 193, 19X/	36	6 9 2 5 0 2 8	6 9 2 5 0 2 8			
					1 3 1 8 5 9 5 9		
3.	Výrobky (123) - /194/	37					
4.	Zvieratá (124) - /195/	38					
5.	Tovar (132, 133, 13X, 139) - /196, 19X/	39					
6.	Poskytnuté preddavky na zásoby (314A) - /391A/	40	2 8 8 9 7	2 8 8 9 7			
					1 9 7 8 2 1		
B.II.	Dlhodobé pohľadávky súčet (r. 42 + r. 46 až r. 52)	41	3 6 2 8 5 7	3 6 2 8 5 7			
					4 9 6 8 4 5		
B.II.1.	Pohľadávky z obchodného styku súčet (r. 43 až r. 45)	42					



Označenie a	STRANA AKTÍV b	Číslo riadku c	Bežné účtovné obdobie		Bezprostredne predchádzajúce účtovné obdobie	
			1	Brutto - časť 1	Netto 2	Netto 3
				Korekcia - časť 2		
1.a.	Pohľadávky z obchodného styku voči prepojeným účtovným jednotkám (311A, 312A, 313A, 314A, 315A, 31XA) - /391A/	43				
1.b.	Pohľadávky z obchodného styku v rámci podielovej účasti okrem pohľadávok voči prepojeným účtovným jednotkám (311A, 312A, 313A, 314A, 315A, 31XA) - /391A/	44				
1.c.	Ostatné pohľadávky z obchodného styku (311A, 312A, 313A, 314A, 315A, 31XA) - /391A/	45				
2.	Čistá hodnota zákazky (316A)	46				
3.	Ostatné pohľadávky voči prepojeným účtovným jednotkám (351A) - /391A/	47				
4.	Ostatné pohľadávky v rámci podielovej účasti okrem pohľadávok voči prepojeným účtovným jednotkám (351A) - /391A/	48				
5.	Pohľadávky voči spoločnikom, členom a združeniu (354A, 355A, 358A, 35XA) - /391A/	49				
6.	Pohľadávky z derivátových operácií (373A, 376A)	50				
7.	Iné pohľadávky (335A, 336A, 33XA, 371A, 374A, 375A, 378A) - /391A/	51				
8.	Odložená daňová pohľadávka (481A)	52	3 6 2 8 5 7	3 6 2 8 5 7	4 9 6 8 4 5	
B.III.	Krátkodobé pohľadávky súčet (r. 54 + r. 58 až r. 65)	53	2 4 0 5 0 9 3 8	2 4 0 5 0 9 3 8	1 0 1 2 9 5 2 5	
B.III.1.	Pohľadávky z obchodného styku súčet (r. 55 až r. 57)	54	2 3 8 5 1 7 5 5	2 3 8 5 1 7 5 5	9 3 5 5 8 5 3	
1.a.	Pohľadávky z obchodného styku voči prepojeným účtovným jednotkám (311A, 312A, 313A, 314A, 315A, 31XA) - /391A/	55	1 9 6 2 7 7 3 7	1 9 6 2 7 7 3 7	7 8 6 0 8 8 2	
1.b.	Pohľadávky z obchodného styku v rámci podielovej účasti okrem pohľadávok voči prepojeným účtovným jednotkám (311A, 312A, 313A, 314A, 315A, 31XA) - /391A/	56				



Označenie a	STRANA AKTÍV b	Číslo riadku c	Bežné účtovné obdobie		Bezprostredne predchádzajúce účtovné obdobie	
			1	Brutto - časť 1	Netto 2	Netto 3
				Korekcia - časť 2		
1.c.	Ostatné pohľadávky z obchodného styku (311A, 312A, 313A, 314A, 315A, 31XA) - /391A/	57	4 2 2 4 0 1 8	4 2 2 4 0 1 8	1 4 9 4 9 7 1	
2.	Čistá hodnota zákazky (316A)	58				
3.	Ostatné pohľadávky voči prepojeným účtovným jednotkám (351A) - /391A/	59				
4.	Ostatné pohľadávky v rámci podielovej účasti okrem pohľadávok voči prepojeným účtovným jednotkám (351A) - /391A/	60				
5.	Pohľadávky voči spoločníkom, členom a združeniu (354A, 355A, 358A, 35XA, 398A) - /391A/	61				
6.	Sociálne poistenie (336A) - /391A/	62				
7.	Daňové pohľadávky a dotácie (341, 342, 343, 345, 346, 347) - /391A/	63	1 8 1 8 4 6	1 8 1 8 4 6	7 4 4 6 4 5	
8.	Pohľadávky z derivátových operácií (373A, 376A)	64				
9.	Iné pohľadávky (335A, 33XA, 371A, 374A, 375A, 378A) - /391A/	65	1 7 3 3 7	1 7 3 3 7	2 9 0 2 7	
B.IV.	Krátkodobý finančný majetok súčet (r. 67 až r. 70)	66				
B.IV.1.	Krátkodobý finančný majetok v prepojených účtovných jednotkách (251A, 253A, 256A, 257A, 25XA) - /291A, 29XA/	67				
2.	Krátkodobý finančný majetok bez krátkodobého finančného majetku v prepojených účtovných jednotkách (251A, 253A, 256A, 257A, 25XA) - /291A, 29XA/	68				
3.	Vlastné akcie a vlastné obchodné podiely (252)	69				
4.	Obstarávaný krátkodobý finančný majetok (259, 314A) - /291A/	70				



Ozna- čenie a	STRANA AKTÍV b	Číslo riadku c	Bežné účtovné obdobie		Bezprostredne predchádzajúce účtovné obdobie
			1	2	
B.V.	Finančné účty r. 72 + r. 73	71	4 6 4 6	4 6 4 6	4 3 7 1 9 7
B.V.1.	Peniaze (211, 213, 21X)	72	4 6 4 6	4 6 4 6	8 1 7 5
2.	Účty v bankách (221A, 22X, +/- 261)	73			4 2 9 0 2 2
C.	Časové rozlíšenie súčet (r. 75 až r. 78)	74	5 0 6 5 4	5 0 6 5 4	4 2 0 0 0
C.1.	Náklady budúcich období dlhodobé (381A, 382A)	75			
2.	Náklady budúcich období krátkodobé (381A, 382A)	76	5 0 6 5 4	5 0 6 5 4	4 2 0 0 0
3.	Prijmy budúcich období dlhodobé (385A)	77			
4.	Prijmy budúcich období krátkodobé (385A)	78			

Ozna- čenie a	STRANA PASÍV b	Číslo riadku c	Bežné účtovné obdobie 4	Bezprostredne predchádzajúce účtovné obdobie 5
	SPOLU VLASTNÉ IMANIE A ZÁVÄZKY r. 80 + r. 101 + r. 141	79	4 3 8 5 7 5 0 7	3 4 5 9 8 6 8 4
A.	Vlastné imanie r. 81 + r. 85 + r. 86 + r. 87 + r. 90 + r. 93 + r. 97 + r. 100	80	1 8 8 4 8 0 1 4	1 7 7 7 0 0 7 9
A.I.	Základné imanie súčet (r. 82 až r. 84)	81	6 7 0 5 1 8	6 7 0 5 1 8
A.I.1.	Základné imanie (411 alebo +/- 491)	82	6 7 0 5 1 8	6 7 0 5 1 8
2.	Zmena základného imania +/- 419	83		
3.	Pohľadávky za upísané vlastné imanie (/-353)	84		
A.II.	Emisné ážlo (412)	85		
A.III.	Ostatné kapitálové fondy (413)	86	2 6 0 5 0 0 0	2 6 0 5 0 0 0
A.IV.	Zákonné rezervné fondy r. 88 + r. 89	87	6 7 0 5 2	6 7 0 5 2
A.IV.1.	Zákonný rezervný fond a nedeliteľný fond (417A, 418, 421A, 422)	88	6 7 0 5 2	6 7 0 5 2
2.	Rezervný fond na vlastné akcie a vlastné podieľy (417A, 421A)	89		



Označenie a	STRANA PASÍV b	Číslo riadku c	Bežné účtovné obdobie 4	Bezprostredne predchádzajúce účtovné obdobie 5
A.V.	Ostatné fondy zo zisku r. 91 + r. 92	90		
A.V.1.	Štatutárne fondy (423, 42X)	91		
2.	Ostatné fondy (427, 42X)	92		
A.VI.	Oceňovacie rozdiely z precenenia súčet (r. 94 až r. 96)	93		
A.VI.1.	Oceňovacie rozdiely z precenenia majetku a záväzkov (+/- 414)	94		
2.	Oceňovacie rozdiely z kapitálových účastí (+/- 415)	95		
3.	Oceňovacie rozdiely z precenenia pri zlučení, splnutí a rozdelení (+/- 416)	96		
A.VII.	Výsledok hospodárenia minulých rokov r. 98 + r. 99	97	1 4 4 2 7 5 0 9	1 5 0 4 8 7 9 4
A.VII.1.	Nerozdelený zisk minulých rokov (428)	98	1 4 4 2 7 5 0 9	1 5 0 4 8 7 9 4
2.	Neuhradená strata minulých rokov (-/429)	99		
A.VIII.	Výsledok hospodárenia za účtovné obdobie po zdanení +/- r. 01 - (r. 81 + r. 85 + r. 86 + r. 87 + r. 90 + r. 93 + r. 97 + r. 101 + r. 141)	100	1 0 7 7 9 3 5	- 6 2 1 2 8 5
B.	Závazky r. 102 + r. 118 + r. 121 + r. 122 + r. 136 + r. 139 + r. 140	101	2 4 8 3 5 7 5 4	1 6 6 5 4 8 6 5
B.I.	Dlhodobé záväzky súčet (r. 103 + r. 107 až r. 117)	102	1 3 0 8	1 4 3 6 4
B.I.1.	Dlhodobé záväzky z obchodného styku súčet (r. 104 až r. 106)	103		
1.a.	Závazky z obchodného styku voči prepojeným účtovným jednotkám (321A, 475A, 476A)	104		
1.b.	Závazky z obchodného styku v rámci podielovej účasti okrem záväzkov voči prepojeným účtovným jednotkám (321A, 475A, 476A)	105		
1.c.	Ostatné záväzky z obchodného styku (321A, 475A, 476A)	106		
2.	Čistá hodnota zákazky (316A)	107		
3.	Ostatné záväzky voči prepojeným účtovným jednotkám (471A, 47XA)	108		
4.	Ostatné záväzky v rámci podielovej účasti okrem záväzkov voči prepojeným účtovným jednotkám (471A, 47XA)	109		
5.	Ostatné dlhodobé záväzky (479A, 47XA)	110		
6.	Dlhodobé prijaté preddavky (475A)	111		
7.	Dlhodobé zmenky na úhradu (478A)	112		
8.	Vydané dlhopisy (473A/-/255A)	113		
9.	Závazky zo sociálneho fondu (472)	114	1 3 0 8	1 4 3 6 4
10.	Iné dlhodobé záväzky (336A, 372A, 474A, 47XA)	115		
11.	Dlhodobé záväzky z derivátových operácií (373A, 377A)	116		
12.	Odložený daňový záväzok (481A)	117		



Označenie a	STRANA PASÍV b	Číslo riadku c	Bežné účtovné obdobie 4	Bezprostredne predchádzajúce účtovné obdobie 5
B.II.	Dlhodobé rezervy r. 119 + r. 120	118		
B.II.1.	Zákonné rezervy (451A)	119		
2.	Ostatné rezervy (459A, 45XA)	120		
B.III.	Dlhodobé bankové úvery (461A, 46XA)	121		
B.IV.	Krátkodobé záväzky súčet (r. 123 + r. 127 až r. 135)	122	1 5 6 3 3 5 2 8	1 3 5 4 4 5 1 1
B.IV.1.	Záväzky z obchodného styku súčet (r. 124 až r. 126)	123	1 4 1 3 2 4 4 3	1 2 8 9 7 8 1 1
1.a.	Záväzky z obchodného styku voči prepojeným účtovným jednotkám (321A, 322A, 324A, 325A, 326A, 32XA, 475A, 476A, 478A, 47XA)	124	2 8 6 0 5 6	4 1 8 9 0 3
1.b.	Záväzky z obchodného styku v rámci podielovej účasti okrem záväzkov voči prepojeným účtovným jednotkám (321A, 322A, 324A, 325A, 326A, 32XA, 475A, 476A, 478A, 47XA)	125		
1.c.	Ostatné záväzky z obchodného styku (321A, 322A, 324A, 325A, 326A, 32XA, 475A, 476A, 478A, 47XA)	126	1 3 8 4 6 3 8 7	1 2 4 7 8 9 0 8
2.	Čistá hodnota zákazky (316A)	127		
3.	Ostatné záväzky voči prepojeným účtovným jednotkám (361A, 36XA, 471A, 47XA)	128		
4.	Ostatné záväzky v rámci podielovej účasti okrem záväzkov voči prepojeným účtovným jednotkám (361A, 36XA, 471A, 47XA)	129		
5.	Záväzky voči spoločníkom a združeniu (364, 365, 366, 367, 368, 398A, 478A, 479A)	130		
6.	Záväzky voči zamestnancom (331, 333, 33X, 479A)	131	4 2 5 5 7 5	3 6 9 6 1 9
7.	Záväzky zo sociálneho poistenia (336A)	132	2 4 8 5 7 4	2 2 2 5 8 4
8.	Daňové záväzky a dotácie (341, 342, 343, 345, 346, 347, 34X)	133	8 2 6 4 3 8	5 4 1 9 2
9.	Záväzky z derivátových operácií (373A, 377A)	134		
10.	Iné záväzky (372A, 379A, 474A, 475A, 479A, 47XA)	135	4 9 8	3 0 5
B.V.	Krátkodobé rezervy r. 137 + r. 138	136	6 7 5 0 8 6	4 9 3 5 4 0
B.V.1.	Zákonné rezervy (323A, 451A)	137	2 9 0 7 7 7	2 2 4 8 6 9
2.	Ostatné rezervy (323A, 32X, 459A, 45XA)	138	3 8 4 3 0 9	2 6 8 6 7 1
B.VI.	Bežné bankové úvery (221A, 231, 232, 23X, 461A, 46XA)	139	8 5 2 5 8 3 2	2 6 0 2 4 5 0
B.VII.	Krátkodobé finančné výpomoci (241, 249, 24X, 473A, I-/255A)	140		
C.	Časové rozlíšenie súčet (r. 142 až r. 145)	141	1 7 3 7 3 9	1 7 3 7 4 0
C.1.	Výdavky budúcich období dlhodobé (383A)	142		
2.	Výdavky budúcich období krátkodobé (383A)	143		
3.	Výnosy budúcich období dlhodobé (384A)	144		
4.	Výnosy budúcich období krátkodobé (384A)	145	1 7 3 7 3 9	1 7 3 7 4 0



Označenie a	Text b	Číslo riadku c	Skutočnosť	
			bežné účtovné obdobie 1	bezprostredne predchádzajúce účtovné obdobie 2
			*	Čistý obrat (časť účt. tr. 6 podľa zákona)
**	Výnosy z hospodárskej činnosti spolu súčet (r. 03 až r. 09)	02	5 0 1 9 9 8 2 2	3 7 2 7 7 6 3 2
I.	Tržby z predaja tovaru (604, 607)	03		
II.	Tržby z predaja vlastných výrobkov (601)	04	5 2 7 0 8 3 6 1	2 3 9 9 4 4 6 6
III.	Tržby z predaja služieb (602, 606)	05	3 3 2 9 7 6 0	5 0 2 4 9 5 4
IV.	Zmeny stavu vnútroorganizačných zásob (+/-) (účtová skupina 61)	06	- 6 2 6 0 9 3 1	7 8 0 8 2 7 8
V.	Aktivácia (účtová skupina 62)	07		
VI.	Tržby z predaja dlhodobého nehmotného majetku, dlhodobého hmotného majetku a materiálu (641, 642)	08	2 4 1 1 0 3	3 6 3 7 5 9
VII.	Ostatné výnosy z hospodárskej činnosti (644, 645, 646, 648, 655, 657)	09	1 8 1 5 2 9	8 6 1 7 5
**	Náklady na hospodársku činnosť spolu r. 11 + r. 12 + r. 13 + r. 14 + r. 15 + r. 20 + r. 21 + r. 24 + r. 25 + r. 26	10	4 8 3 7 3 4 4 9	3 7 6 7 9 8 3 5
A.	Náklady vynaložené na obstaranie predaného tovaru (504, 507)	11		
B.	Spotreba materiálu, energie a ostatných neskladovateľných dodávok (501, 502, 503)	12	3 3 0 1 9 8 1 7	2 3 9 2 8 2 0 7
C.	Opravné položky k zásobám (+/-) (505)	13	1 8 0 0 0 0	7 8 8 9 3
D.	Služby (účtová skupina 51)	14	5 3 9 8 9 4 0	4 5 5 4 0 3 4
E.	Osobné náklady (r. 16 až r. 19)	15	8 9 1 9 8 3 4	8 0 8 7 4 8 4
E.1.	Mzdové náklady (521, 522)	16	6 4 3 2 2 9 9	5 8 1 7 6 7 0
2.	Odmeny členom orgánov spoločnosti a družstva (523)	17		
3.	Náklady na sociálne poistenie (524, 525, 526)	18	2 2 4 3 9 7 1	2 0 3 8 8 4 1
4.	Sociálne náklady (527, 528)	19	2 4 3 5 6 4	2 3 0 9 7 3
F.	Dane a poplatky (účtová skupina 53)	20	6 7 9 1 8	7 0 4 7 3
G.	Odpisy a opravné položky k dlhodobému nehmotnému majetku a dlhodobému hmotnému majetku (r. 22 + r. 23)	21	4 2 7 3 5 7	4 3 6 5 2 3
G.1.	Odpisy dlhodobého nehmotného majetku a dlhodobého hmotného majetku (551)	22	4 2 7 3 5 7	4 3 6 5 2 3
2.	Opravné položky k dlhodobému nehmotnému majetku a dlhodobému hmotnému majetku (+/-) (553)	23		
H.	Zostatková cena predaného dlhodobého majetku a predaného materiálu (541, 542)	24	1 8 6 5 7 6	2 7 2 2 8 5
I.	Opravné položky k pohľadávkam (+/-) (547)	25		
J.	Ostatné náklady na hospodársku činnosť (543, 544, 545, 546, 548, 549, 555, 557)	26	1 7 3 0 0 7	2 5 1 9 3 6
***	Výsledok hospodárenia z hospodárskej činnosti (+/-) (r. 02 - r. 10)	27	1 8 2 6 3 7 3	- 4 0 2 2 0 3



Ozna- čenie a	Text b	Číslo riadku c	Skutočnosť	
			bežné účtovné obdobie 1	bezprostredne predchádzajúce účtovné obdobie 2
			*	Pridaná hodnota (r. 03 + r. 04 + r. 05 + r. 06 + r. 07) - (r. 11 + r. 12 + r. 13 + r. 14)
**	Výnosy z finančnej činnosti spolu r. 30 + r. 31 + r. 35 + r. 39 + r. 42 + r. 43 + r. 44	29	5 3 3 6	7 9 9 2
VIII.	Tržby z predaja cenných papierov a podielov (661)	30		
IX.	Výnosy z dlhodobého finančného majetku súčet (r. 32 až r. 34)	31		
IX.1.	Výnosy z cenných papierov a podielov od prepojených účtovných jednotiek (665A)	32		
2.	Výnosy z cenných papierov a podielov v podielovej účasti okrem výnosov prepojených účtovných jednotiek (665A)	33		
3.	Ostatné výnosy z cenných papierov a podielov (665A)	34		
X.	Výnosy z krátkodobého finančného majetku súčet (r. 36 až r. 38)	35		
X.1.	Výnosy z krátkodobého finančného majetku od prepojených účtovných jednotiek (666A)	36		
2.	Výnosy z krátkodobého finančného majetku v podielovej účasti okrem výnosov prepojených účtovných jednotiek (666A)	37		
3.	Ostatné výnosy z krátkodobého finančného majetku (666A)	38		
XI.	Výnosové úroky (r. 40 + r. 41)	39		
XI.1.	Výnosové úroky od prepojených účtovných jednotiek (662A)	40		
2.	Ostatné výnosové úroky (662A)	41		
XII.	Kurzové zisky (663)	42	5 3 3 6	7 9 9 2
XIII.	Výnosy z precenenia cenných papierov a výnosy z derivátových operácií (664, 667)	43		
XIV.	Ostatné výnosy z finančnej činnosti (668)	44		
**	Náklady na finančnú činnosť spolu r. 46 + r. 47 + r. 48 + r. 49 + r. 52 + r. 53 + r. 54	45	6 1 9 7 8 6	3 1 1 3 6 2
K.	Predané cenné papiere a podiely (561)	46		
L.	Náklady na krátkodobý finančný majetok (566)	47		
M.	Opravné položky k finančnému majetku (+/-) (565)	48		
N.	Nákladové úroky (r. 50 + r. 51)	49	5 6 9 2 1 8	2 5 9 2 4 7
N.1.	Nákladové úroky pre prepojené účtovné jednotky (562A)	50		
2.	Ostatné nákladové úroky (562A)	51	5 6 9 2 1 8	2 5 9 2 4 7
O.	Kurzové straty (563)	52	1 9 4 7 6	1 6 2 2 8
P.	Náklady na precenenie cenných papierov a náklady na derivátové operácie (564, 567)	53		
Q.	Ostatné náklady na finančnú činnosť (568, 569)	54	3 1 0 9 2	3 5 8 8 7



Ozna- čenie a	Text b	Číslo riadku c	Skutočnosť	
			bežné účtovné obdobie	bezprostredne predchádzajúce účtovné obdobie
			1	2
***	Výsledok hospodárenia z finančnej činnosti (+/-) (r. 29 - r. 45)	55	- 6 1 4 4 5 0	- 3 0 3 3 7 0
****	Výsledok hospodárenia za účtovné obdobie pred zdanením (+/-) (r. 27 + r. 55)	56	1 2 1 1 9 2 3	- 7 0 5 5 7 3
R.	Daň z príjmov (r. 58 + r. 59)	57	1 3 3 9 8 8	- 8 4 2 8 8
R.1.	Daň z príjmov splatná (591, 595)	58		
2.	Daň z príjmov odložená (+/-) (592)	59	1 3 3 9 8 8	- 8 4 2 8 8
S.	Prevod podielov na výsledku hospodárenia spoločníkom (+/- 596)	60		
****	Výsledok hospodárenia za účtovné obdobie po zdanení (+/-) (r. 56 - r. 57 - r. 60)	61	1 0 7 7 9 3 5	- 6 2 1 2 8 5

Manz Slovakia, s.r.o.

Poznámky individuálnej účtovnej závierky

Zostavenej k 31. decembru 2023

(údaje v tabuľkách sú uvedené v celých eurách, ak nie je uvedené inak)

I. VŠEOBECNÉ INFORMÁCIE**1. Základné údaje o spoločnosti**

Obchodné meno a sídlo	Manz Slovakia, s.r.o. Rybárska 4, 915 01 Nové Mesto nad Váhom
Dátum založenia	24.8.2006
Dátum vzniku (podľa obchodného registra)	9.9.2006
Hospodárska činnosť	<ul style="list-style-type: none">- výroba strojov, zariadení a ich častí,- montáž strojov s mechanickým pohonom,- výroba elektrických strojov a zariadení,- výroba strojov na výrobu optických diskov,- výskum a vývoj v oblasti prírodných a technických vied,- kúpa tovaru na účely jeho predaja iným prevádzkovateľom živnosti (veľkoobchod) v rozsahu voľných živností,- kúpa tovaru na účely jeho predaja konečnému spotrebiteľovi (maloobchod) v rozsahu voľných živností,- sprostredkovateľská činnosť v rozsahu voľnej živnosti,- prenájom nehnuteľností spojený s poskytovaním iných než základných služieb spojených s prenájomom,- inžinierska činnosť, projektovanie a konštruovanie elektrických zariadení,- montáž, rekonštrukcia a údržba nevyhradených technických zariadení (servisné a inštalačné činnosti),- montáž, rekonštrukcia a údržba nevyhradených technických zariadení (servisné a inštalačné činnosti),- vedenie účtovníctva,- činnosť podnikateľských, organizačných a ekonomických poradcov,- administratívne služby.

2. Zamestnanci

Názov položky	2023	2022
Priemerný prepočítaný počet zamestnancov	268	263
Stav zamestnancov ku dňu, ku ktorému sa zostavuje účtovná závierka	270	264
<i>z toho: vedúci zamestnanci</i>	25	24

3. Neobmedzené ručenie

Manz Slovakia, s.r.o. (ďalej len „spoločnosť“) nie je neobmedzene ručiacim spoločníkom v iných spoločnostiach podľa § 56 ods. 5 Obchodného zákonníka, ani podľa podobných ustanovení iných predpisov.

4. Právny dôvod zostavenia účtovnej závierky

Táto účtovná závierka je riadna individuálna účtovná závierka spoločnosti Manz Slovakia, s.r.o. bola zostavená za účtovné obdobie od 1. januára 2023 do 31. decembra 2023 podľa § 17 ods. 6 zákona NR SR č. 431/2002 Z. z. o účtovníctve (ďalej „zákon o účtovníctve“) a postupov účtovania pre podnikateľov.

Účtovná závierka je zostavená na všeobecné použitie. Informácie v nej uvedené nie je možné použiť na účely akéhokoľvek špecifického používateľa ani na posúdenie jednotlivých transakcií. Používatelia účtovnej závierky by sa pri rozhodovaní nemali spoliehať na túto účtovnú závierku ako jediný zdroj informácií.

5. Schválenie účtovnej závierky za rok 2022

Účtovnú závierku spoločnosti Manz Slovakia, s.r.o. za rok 2022 schválilo riadne valné zhromaždenie, ktoré sa konalo dňa 29. júna 2023.

Manz Slovakia, s.r.o.**Poznámky individuálnej účtovnej závierky****Zostavenej k 31. decembru 2023****(údaje v tabuľkách sú uvedené v celých eurách, ak nie je uvedené inak)****6. Konsolidovaná účtovná závierka**

Spoločnosť Manz Slovakia, s.r.o. je 100% dcérskou spoločnosťou spoločnosti Manz AG, so sídlom Steigaeckerstrasse 5, Reutlingen 72768, Nemecko. Spoločnosť Manz AG, zostavuje konsolidovanú účtovnú závierku za najväčšiu skupinu podnikov konsolidovaného celku.

Konsolidovaná účtovná závierka spoločnosti Manz AG, je sprístupnená v jej sídle Steigaeckerstrasse 5, Reutlingen 72768, Nemecko.

Spoločnosť Manz Slovakia, s.r.o. nie je materskou spoločnosťou.

II. POUŽITÉ ÚČTOVNÉ ZÁSADY A ÚČTOVNÉ METÓDY

1. Spoločnosť uplatňuje účtovné princípy a postupy účtovania v súlade so zákonom o účtovníctve a s postupmi účtovania pre podnikateľov, ktoré platia v Slovenskej republike. Účtovníctvo sa vedie v peňažných jednotkách slovenskej meny, t. j. v eurách.
2. Účtovná závierka za rok 2023 bola zostavená za predpokladu nepretržitého pokračovania činnosti.
3. Účtovníctvo sa vedie na základe dodržania časovej a vecnej súvislosti nákladov a výnosov. Za základ sa berú všetky náklady a výnosy, ktoré sa vzťahujú na účtovné obdobie bez ohľadu na dátum ich platenia.
4. Pri oceňovaní majetku a záväzkov sa uplatňuje zásada opatrnosti, t. j. berú sa za základ všetky riziká, straty a zníženia hodnoty, ktoré sa týkajú majetku a záväzkov a ktoré sú známe ku dňu, ku ktorému sa zostavuje účtovná závierka.
5. Moment zaúčtovania výnosov – výnosy sa účtujú pri splnení dodacích podmienok, nakoľko v tomto okamihu prechádzajú na odberateľa významné riziká a vlastnícke práva.
6. Dlhodobé a krátkodobé pohľadávky, záväzky, úvery a pôžičky – pohľadávky a záväzky sa v súvahe vykazujú ako dlhodobé alebo krátkodobé podľa zostatkovej doby splatnosti ku dňu, ku ktorému sa zostavuje účtovná závierka. Časť dlhodobej pohľadávky a časť dlhodobého záväzku, ktorých splatnosť nie je dlhšia ako jeden rok odo dňa, ku ktorému sa zostavuje účtovná závierka, sa vykazujú v súvahe ako krátkodobá pohľadávka alebo krátkodobý záväzok.
7. Použitie odhadov – zostavenie účtovnej závierky si vyžaduje, aby vedenie spoločnosti vypracovalo odhady a predpoklady, ktoré majú vplyv na vykazované sumy aktív a pasív, uvedenie možných budúcich aktív a pasív k dátumu, ku ktorému sa zostavuje účtovná závierka, ako aj na vykazovanú výšku výnosov a nákladov počas roka. Skutočné výsledky sa môžu od takýchto odhadov líšiť.
8. Vykázané dane – slovenské daňové právo je relatívne mladé s nedostatkom existujúcich precedensov a podlieha neustálym novelizáciám. Nakoľko existujú rôzne interpretácie daňových zákonov a predpisov pri uplatňovaní v rôznych typoch transakcií, sumy vykázané v účtovnej závierke sa môžu neskôr zmeniť podľa konečného stanoviska daňových úradov.

9. Spôsob ocenenia jednotlivých zložiek majetku a záväzkov – prvé ocenenie

Pri obstaraní majetku sa uplatňuje princíp obstarávacích cien (t. j. historických cien). Ocenenie jednotlivých položiek majetku a záväzkov je takéto:

- a) Dlhodobý hmotný a nehmotný majetok obstaraný kúpou – obstarávacou cenou. Obstarávacia cena je cena, za ktorú sa majetok obstaral, vrátane nákladov súvisiacich s obstaraním (clo, preprava, montáž, poistné a pod.), a všetky zníženia tejto obstarávacej ceny (dobropisy, skontá, rabaty, zľavy z ceny, bonusy a pod.).
- b) Dlhodobý nehmotný a hmotný majetok vytvorený vlastnou činnosťou – vlastnými nákladmi. Vlastné náklady zahŕňajú priame náklady vynaložené na výrobu alebo inú činnosť a nepriame náklady, ktoré sa vzťahujú na výrobu alebo inú činnosť.

Manz Slovakia, s.r.o.**Poznámky individuálnej účtovnej závierky****Zostavenej k 31. decembru 2023****(údaje v tabuľkách sú uvedené v celých eurách, ak nie je uvedené inak)**

- c) Dlhodobý nehmotný a hmotný majetok obstaraný iným spôsobom:
- Dlhodobý majetok nadobudnutý bezodplatne – reálnou hodnotou.
 - Majetok novozistený pri inventarizácii a v účtovníctve doteraz nezachytený – reálnou hodnotou.
 - Majetok obstaraný verejným obstarávateľom bezodplatne od koncesionára za plnenie vo forme koncesie na stavebné práce- reálnou hodnotou.
 - Majetok nadobudnutý kúpou podniku alebo jeho časti, a nadobudnutý vkladom podniku alebo jeho časti a majetok nadobudnutý zámenou – reálnou hodnotou.
- d) Majetok obstaraný v rámci finančného prenájmu sa účtuje do majetku vo výške svojej reálnej hodnoty ku dňu obstarania (celková suma dohodnutých platieb znížená o nerealizované finančné náklady). Súvisiaci záväzok voči prenajímateľovi je v súvahe vykázaný v *Ostatných dlhodobých záväzkoch* a krátkodobá časť v *Ostatných záväzkoch*. Nerealizované finančné náklady, ktoré predstavujú rozdiel medzi celkovou sumou dohodnutých platieb a reálnou hodnotou obstaraného majetku, sa účtujú vo výkaze ziskov a strát počas doby trvania prenájmu použitím metódy efektívnej úrokovej miery. Náklady súvisiace s obstaraním predmetu finančného prenájmu zvyšujú jeho ocenenie.
- e) Zásoby obstarané kúpou:
- Nakupovaný materiál – obstarávacou cenou. Pri úbytku rovnakého druhu zásob sa používa metóda váženého aritmetického priemeru. Do vedľajších nákladov vstupuje clo, prepravné a provízie. Vedľajšie náklady sa rozvrhujú ako odchýlka podľa podielu súčtu stavu a prírastku odchýlky na súčte stavu a prírastku zásob.
 - Nakupovaný tovar – obstarávacou cenou. Pri úbytku rovnakého druhu zásob sa používa metóda váženého aritmetického priemeru. Do vedľajších nákladov patrí prepravné, clo a provízie.
- f) Zásoby vytvorené vlastnou činnosťou:
- Nedokončená výroba, polotovary a výrobky sa oceňujú vlastnými nákladmi, ktoré zahŕňajú priame náklady vynaložené na výrobu alebo inú činnosť, prípadne aj časť nepriamych nákladov, ktoré sa vzťahujú na výrobu alebo inú činnosť.
- g) Zásoby obstarané iným spôsobom – reálnou hodnotou v prípade:
- bezodplatného nadobudnutia zásob,
 - zásob nadobudnutých zámenou,
 - zásob novo zistených pri inventarizácii.
- h) Pohľadávky:
- pri ich vzniku – menovitou hodnotou,
 - pri odplatnom nadobudnutí (postúpení) alebo nadobudnutí vkladom do základného imania – obstarávacou cenou.
- Pri neúročených dlhodobých pohľadávkach a dlhodobých pôžičkách sa uvádza opravná položka v stĺpci korekcia, čím sa upravuje hodnota tejto pohľadávky a pôžičky na jej súčasnú hodnotu, napríklad metódou efektívnej úrokovej miery.
- i) Finančný majetok:
- cenné papiere, deriváty a podiely na základnom imaní ako cenné papiere určené na obchodovanie, cenné papiere v majetku fondu, deriváty, podiely na základnom imaní obchodných spoločností, ktoré nemajú podobu cenných papierov a sú v majetku fondu – reálnou hodnotou,
 - ostatné podiely na základnom imaní obchodných spoločností, deriváty a cenné papiere – obstarávacou cenou. Obstarávacía cena je cena, za ktorú sa majetok obstaral, a náklady súvisiace s jeho obstaraním (poplatky a provízie maklérom, poradcom, burzám),
 - peňažné prostriedky a ceniny – menovitou hodnotou.
- j) Časové rozlíšenie na strane aktív súvahy – očakávanou menovitou hodnotou.
- k) Záväzky:
- pri ich vzniku – menovitou hodnotou,
 - pri prevzatí – obstarávacou cenou,
 - nadobudnuté kúpou podniku alebo jeho časti, a nadobudnuté vkladom podniku alebo jeho časti a nadobudnuté zámenou – reálnou hodnotou.
- l) Rezervy – v očakávanej výške záväzku alebo poistnomatematickými metódami.

Manz Slovakia, s.r.o.**Poznámky individuálnej účtovnej závierky****Zostavenej k 31. decembru 2023****(údaje v tabuľkách sú uvedené v celých eurách, ak nie je uvedené inak)**

- m) Dlhopisy, pôžičky, úvery:
- pri ich vzniku – menovitou hodnotou,
 - pri prevzatí – obstarávacou cenou.
- Úroky z dlhopisov, pôžičiek a úverov sa účtujú do obdobia, s ktorým časovo a vecne súvisia.
- n) Časové rozlíšenie na strane pasív súvahy – očakávanou menovitou hodnotou.
- o) Daň z príjmov splatná – podľa slovenského zákona o dani z príjmov sa splatné dane z príjmov určujú z účtovného zisku pred zdanením pri sadzbe 21 % po úpravách o niektoré položky na daňové účely.
- p) Daň z príjmov odložená – účtuje sa pri dočasných rozdieloch medzi účtovnou hodnotou majetku a záväzkov vykázanou v súvahe a ich daňovou základňou, pri možnosti umorovať daňovú stratu v budúcnosti a pri možnosti previesť nevyužitú daňovú odpočty do budúcich období. Pri určení výšky odloženej dane z príjmov sa použila sadzba dane z príjmov platná v nasledujúcom účtovnom období, t. j. 21 %.
- q) Dotácie poskytnuté na obstaranie dlhodobého majetku sa účtujú ako výnosy budúcich období a rozpúšťajú sa do výnosov v časovej a vecnej súvislosti so zaúčtovaním odpisov z dlhodobého hmotného majetku, na obstaranie ktorého bola dotácia poskytnutá, od doby zaradenia tohto majetku do užívania. Uvedením do užívania sa rozumie aj vydanie povolenia na predčasné užívanie stavby alebo rozhodnutia o dočasnom užívaní stavby na skúšobnú prevádzku.

10. Spôsob ocenenia jednotlivých zložiek majetku a záväzkov – nasledujúce ocenenie

- a) Predpokladané riziká, straty a zníženia hodnoty, ktoré sa týkajú majetku a záväzkov, sa vyjadrujú prostredníctvom rezerv, opravných položiek a odpisov.
- Rezervy – záväzky s neistým časovým vymedzením alebo výškou, účtujú sa v očakávanej výške záväzku. Spoločnosť vytvára rezervu na súdne spory, rezervu na odchodné a iné zamestnanecké požitky. Ku dňu, ku ktorému sa zostavuje účtovná závierka, sa posudzuje ich výška a odôvodnenosť.
 - Opravné položky – účtujú sa v sume opodstatneného predpokladu zníženia hodnoty majetku oproti jeho oceneniu v účtovníctve, a to:
 - k zásobám ak budúce ekonomické úžitky zásob sú nižšie ako ich ocenenie v účtovníctve, ocenia sa v čistej realizačnej hodnote. Čistou realizačnou hodnotou sa rozumie predpokladaná predajná cena zásob znížená o predpokladané náklady na ich dokončenie a náklady súvisiace s ich predajom.
 - k zásobám materiálu, nedokončenej výroby a výrobkov, ktorých trhovú cenu klesla pod obstarávaciu cenu, resp. pod ocenenie vlastnými nákladmi podľa prepočtu podielu obstarávacej ceny alebo vlastných nákladov na novej trhovej cene,
 - k nedokončenej výrobe predstavujúcej zákazkovú výrobu v súvislosti s vyjadrením strát zákazky,
 - k pohľadávkam po lehote splatnosti v súlade s internými a koncernovými predpismi.
 - Plán odpisov

Dlhodobý hmotný a nehmotný majetok sa odpisuje podľa plánu odpisov, ktorý bol stanovený vzhľadom na odhad jeho reálnej ekonomickej životnosti. Majetok sa odpisuje počas predpokladanej doby používania zodpovedajúcej spotrebe budúcich ekonomických úžitkov z majetku. Účtovné odpisy sú rovnomerné. Majetok sa začína odpisovať v mesiaci zaradenia do používania.

Manz Slovakia, s.r.o.**Poznámky individuálnej účtovnej závierky****Zostavenej k 31. decembru 2023****(údaje v tabuľkách sú uvedené v celých eurách, ak nie je uvedené inak)**

Priemerné životnosti podľa plánu odpisov sú:

Druh majetku	Životnosť	Ročná sadzba odpisov
Budovy a stavby	5 až 25	4% až 20%
Stroje a zariadenia	1 až 12	8,3% až 100%
Dopravné prostriedky	4	25%
Inventár	6 až 12	8,3% až 16,7%
Softvér	4	25%

Daňové odpisy sa uplatňujú podľa sadzieb uvedených v zákone o dani z príjmov platných pre rovnomerné odpisovanie.

11. Prepočet údajov v cudzích menách na slovenskú menu

Majetok a záväzky vyjadrené v cudzej mene sa prepočítavajú na eurá referenčným výmenným kurzom určeným a vyhláseným Európskou centrálnou bankou (ECB) alebo Národnou bankou Slovenska (NBS) v deň predchádzajúci dňu uskutočnenia účtovného prípadu a v deň, ku ktorému sa zostavuje účtovná závierka a v deň, ktorým je rozhodný deň, ku ktorému sa preberá majetok a záväzky od zahraničnej zanikajúcej právnickej osoby. Prijaté a poskytnuté preddavky v cudzej mene sa ku dňu, ku ktorému sa zostavuje účtovná závierka, neprepočítavajú. Pri kúpe a predaji cudzej meny za menu euro a pri prevode peňažných prostriedkov z účtu zriadeného v cudzej mene na účet zriadený v eurách a z účtu zriadeného v eurách na účet zriadený v cudzej mene sa použil kurz, za ktorý boli tieto hodnoty nakúpené alebo predané. Ak sa predaj alebo kúpa cudzej meny uskutoční za iný kurz ako ponúka komerčná banka v kurzovom lístku, použije sa kurz, ktorý komerčná banka v deň vysporiadania obchodu ponúka v kurzovom lístku. Ak sa kúpa alebo predaj neuskutočňuje s komerčnou bankou, použije sa referenčný výmenný kurz určený a vyhlásený ECB alebo NBS v deň predchádzajúci dňu vysporiadania obchodu.

12. Zmeny účtovných zásad a účtovných metód

V roku 2023 nenastali zmeny účtovných zásad a účtovných metód.

13. Oprava významných chýb minulých účtovných období

V roku 2023 Spoločnosť neúčtovala o oprave významných chýb minulých období.

Manz Slovakia, s.r.o.

Poznámky individuálnej účtovnej závierky

Zostavenej k 31. decembru 2023

(údaje v tabuľkách sú uvedené v celých eurách, ak nie je uvedené inak)

III. ÚDAJE VYKÁZANÉ NA STRANE AKTÍV SÚVAHY**1. Dlhodobý nehmotný a hmotný majetok**

1.1. Pohyby na účtoch dlhodobého nehmotného majetku, oprávok, opravných položiek a zostatkovej hodnoty

31. december 2023

	<i>Aktivované náklady na vývoj</i>	<i>Softvér</i>	<i>Oceniiteľné práva</i>	<i>Goodwill</i>	<i>Ostatný dlhodobý nehmotný majetok</i>	<i>Obstarávaný dlhodobý nehmotný majetok</i>	<i>Poskytnuté preddavky</i>	<i>Celkom</i>
Prvotné ocenenie								
K 1. januáru 2023	-	643 144	-	-	-	-	-	643 144
Prírastky	-	1 445	-	-	-	-	-	1 445
Úbytky	-	-	-	-	-	-	-	-
Presuny	-	-	-	-	-	-	-	-
K 31. decembru 2023	-	644 589	-	-	-	-	-	644 589
Oprávky								
K 1. januáru 2023	-	634 679	-	-	-	-	-	634 679
Prírastky	-	7 895	-	-	-	-	-	7 895
Úbytky	-	-	-	-	-	-	-	-
Presuny	-	-	-	-	-	-	-	-
K 31. decembru 2023	-	642 574	-	-	-	-	-	642 574
Opravná položka								
K 1. januáru 2023	-	-	-	-	-	-	-	-
Prírastky	-	-	-	-	-	-	-	-
Úbytky	-	-	-	-	-	-	-	-
Presuny	-	-	-	-	-	-	-	-
K 31. decembru 2023	-	-	-	-	-	-	-	-
Zostatková hodnota								
K 1. januáru 2023	-	8 465	-	-	-	-	-	8 465
K 31. decembru 2023	-	2 015	-	-	-	-	-	2 015

Manz Slovakia, s.r.o.

Poznámky individuálnej účtovnej závierky

Zostavenej k 31. decembru 2023

(údaje v tabuľkách sú uvedené v celých eurách, ak nie je uvedené inak)

31. december 2022

	<i>Aktivované náklady na vývoj</i>	<i>Softvér</i>	<i>Ocenené práva</i>	<i>Goodwill</i>	<i>Ostatný dlhodobý nehmotný majetok</i>	<i>Obstarávaný dlhodobý nehmotný majetok</i>	<i>Poskytnuté preddavky</i>	<i>Celkom</i>
Prvotné ocenenie								
K 1. januáru 2022	-	728 757	-	-	-	-	-	728 757
Prírastky	-	118	-	-	-	-	-	118
Úbytky	-	85 731	-	-	-	-	-	85 731
Presuny	-	-	-	-	-	-	-	-
K 31. decembru 2022	-	643 144	-	-	-	-	-	643 144
Oprávky								
K 1. januáru 2022	-	695 455	-	-	-	-	-	695 455
Prírastky	-	24 401	-	-	-	-	-	24 401
Úbytky	-	85 177	-	-	-	-	-	85 177
Presuny	-	-	-	-	-	-	-	-
K 31. decembru 2022	-	634 679	-	-	-	-	-	634 679
Opravná položka								
K 1. januáru 2022	-	-	-	-	-	-	-	-
Prírastky	-	-	-	-	-	-	-	-
Úbytky	-	-	-	-	-	-	-	-
Presuny	-	-	-	-	-	-	-	-
K 31. decembru 2022	-	-	-	-	-	-	-	-
Zostatková hodnota								
K 1. januáru 2022	-	33 302	-	-	-	-	-	33 302
K 31. decembru 2022	-	8 465	-	-	-	-	-	8 465

Manz Slovakia, s.r.o.

Poznámky individuálnej účtovnej závierky

Zostavenej k 31. decembru 2023

(údaje v tabuľkách sú uvedené v celých eurách, ak nie je uvedené inak)

1.2. Pohyby na účtoch dlhodobého hmotného majetku, oprávok, opravných položiek a zostatkovej hodnoty

31. december 2023

	Pozemky	Stavby	Samostatné hnutelné veci a súbory hnutelných vecí	Pestovateľské celky trvalých porastov	Základné stádo a ťažné zvieratá	Ostatný dlhodobý hmotný majetok	Obstarávaný dlhodobý hmotný majetok	Poskytnuté preddavky	Celkom
Prvotné ocenenie									
K 1. januáru 2023	454 715	5 855 691	2 010 639	-	-	-	212 003	-	8 533 048
Prírastky	-	67 782	63 300	-	-	-	6 000	-	137 082
Úbytky	-	-	61 132	-	-	-	-	-	61 132
Presuny	-	-	-	-	-	-	-	-	-
K 31. decembru 2023	454 715	5 923 473	2 012 807	-	-	-	218 003	-	8 608 998
Oprávky									
K 1. januáru 2023	-	3 236 169	1 570 550	-	-	-	-	-	4 806 719
Prírastky	-	267 563	151 900	-	-	-	-	-	419 463
Úbytky	-	-	61 132	-	-	-	-	-	61 132
Presuny	-	-	-	-	-	-	-	-	-
K 31. decembru 2023	-	3 503 732	1 661 318	-	-	-	-	-	5 165 050
Opravná položka									
K 1. januáru 2023	-	-	-	-	-	-	-	-	-
Prírastky	-	-	-	-	-	-	-	-	-
Úbytky	-	-	-	-	-	-	-	-	-
Presuny	-	-	-	-	-	-	-	-	-
K 31. decembru 2023	-	-	-	-	-	-	-	-	-
Zostatková hodnota									
K 1. januáru 2023	454 715	2 619 522	440 089	-	-	-	212 003	-	3 726 329
K 31. decembru 2023	454 715	2 419 741	351 489	-	-	-	218 003	-	3 443 948

Manz Slovakia, s.r.o.

Poznámky individuálnej účtovnej závierky

Zostavenej k 31. decembru 2023

(údaje v tabuľkách sú uvedené v celých eurách, ak nie je uvedené inak)

31. december 2022

	<i>Pozemky</i>	<i>Stavby</i>	<i>Samostatné hnuteľné veci a súbory hnuteľných vecí</i>	<i>Pestovateľské celky trvalých porastov</i>	<i>Základné stádo a ťažné zvieratá</i>	<i>Ostatný dlhodobý hmotný majetok</i>	<i>Obstarávaný dlhodobý hmotný majetok</i>	<i>Poskytnuté preddavky</i>	<i>Celkom</i>
Prvotné ocenenie									
K 1. januára 2022	454 715	5 821 280	1 859 132	-	-	-	211 673	68 999	8 415 799
Prírastky	-	38 959	153 279	-	-	-	330	-	192 568
Úbytky	-	4 548	70 771	-	-	-	-	-	75 319
Presuny	-	-	68 999	-	-	-	-	(68 999)	-
K 31. decembru 2022	454 715	5 855 691	2 010 639	-	-	-	212 003	-	8 533 048
Oprávky									
K 1. januára 2022	-	2 974 112	1 494 476	-	-	-	-	-	4 468 588
Prírastky	-	265 277	146 845	-	-	-	-	-	412 122
Úbytky	-	3 220	70 771	-	-	-	-	-	73 991
Presuny	-	-	-	-	-	-	-	-	-
K 31. decembru 2022	-	3 236 169	1 570 550	-	-	-	-	-	4 806 719
Opravná položka									
K 1. januára 2022	-	-	-	-	-	-	-	-	-
Prírastky	-	-	-	-	-	-	-	-	-
Úbytky	-	-	-	-	-	-	-	-	-
Presuny	-	-	-	-	-	-	-	-	-
K 31. decembru 2022	-	-	-	-	-	-	-	-	-
Zostatková hodnota									
K 1. januára 2022	454 715	2 847 168	364 656	-	-	-	211 673	68 999	3 947 211
K 31. decembru 2022	454 715	2 619 522	440 089	-	-	-	212 003	-	3 726 329

Manz Slovakia, s.r.o.

Poznámky individuálnej účtovnej závierky

Zostavenej k 31. decembru 2023

(údaje v tabuľkách sú uvedené v celých eurách, ak nie je uvedené inak)

1.3. Opravná položka k nadobudnutému majetku (účet 097)

	1. 1. 2023	Prírastky	Úbytky	Presuny	31.12.2023
Opravná položka k nadobudnutému majetku	-	-	-	-	-
Oprávky k opravnej položke k nadobudnutému majetku	-	-	-	-	-
Zostatková hodnota	-	-	-	-	-

1.4. Záložné právo a obmedzenie disponovania s dlhodobým nehmotným a hmotným majetkom

	31.12.2023
Dlhodobý nehmotný majetok	Zostatková hodnota
Dlhodobý nehmotný majetok, na ktorý je zriadené záložné právo	-
Dlhodobý nehmotný majetok, pri ktorom má účtovná jednotka obmedzené právo s ním nakladať	-
Dlhodobý hmotný majetok	31.12.2023
	Zostatková hodnota
Dlhodobý hmotný majetok, na ktorý je zriadené záložné právo	2 874 456
Dlhodobý hmotný majetok, pri ktorom má účtovná jednotka obmedzené právo s ním nakladať	-

1.5. Výskumná a vývojová činnosť

Položka	2023	2022
Náklady na výskum	309 447	564 270
Neaktivované náklady na vývoj	309 447	564 270
Aktivované náklady na vývoj (041, 012)	-	-

2. **Zásoby**2.1. Prehľad o opravných položkách podľa jednotlivých súvahových položiek

Položka	1. 1. 2023	Tvorba	Zúčtovanie z dôvodu zániku opodstatnenosti	Zúčtovanie z dôvodu vyradenia majetku z účtovníctva	31.12.2023
Materiál	473 727	180 000	-	(201 093)	452 634
Nedokončená výroba					
a polotovary vlastnej výroby	67 059	-	-	(67 059)	-
Výrobky	-	-	-	-	-
Zvieratá	-	-	-	-	-
Tovar	-	-	-	-	-
Nehnutelnosť na predaj	-	-	-	-	-
Poskytnuté preddavky	-	-	-	-	-
Spolu	540 786	180 000	-	(268 152)	452 634

Zníženie úžitkovej hodnoty zásob bolo zohľadnené vytvorením opravnej položky. Úžitková hodnota zásob sa znížila predovšetkým v dôsledku zmeny výrobného sortimentu, nadmernosti zásob a zníženia predajných cien. K zúčtovaniu opravnej položky k zásobám došlo z dôvodu predaja a spotreby týchto zásob vo výrobe.

2.2. Záložné právo a obmedzené disponovanie so zásobami

Položka	31.12.2023
	Obstarávacia cena
Zásoby, na ktoré je zriadené záložné právo	15 913 552
Zásoby, pri ktorých má účtovná jednotka obmedzené právo s nimi nakladať	-

Manz Slovakia, s.r.o.

Poznámky individuálnej účtovnej závierky

Zostavenej k 31. decembru 2023

(údaje v tabuľkách sú uvedené v celých eurách, ak nie je uvedené inak)

3. Pohľadávky3.1. Veková štruktúra pohľadávok

31. december 2023

Položka	Splatnosť		Celkom
	v lehote splatnosti	po lehote splatnosti	
Krátkodobé pohľadávky			
Pohľadávky z obchodného styku	10 352 527	13 499 228	23 851 755
Ostatné pohľadávky voči prepojeným účtovným jednotkám	-	-	-
Ostatné pohľadávky v rámci podielovej účasti okrem pohľadávok voči prepojeným účtovným jednotkám	-	-	-
Pohľadávky voči spoločníkom, členom a združeniu	-	-	-
Sociálne poistenie	-	-	-
Daňové pohľadávky a dotácie	181 846	-	181 846
Iné pohľadávky	17 337	-	17 337
Spolu krátkodobé pohľadávky	10 551 710	13 499 228	24 050 938

31. december 2022

Položka	Splatnosť		Celkom
	v lehote splatnosti	po lehote splatnosti	
Krátkodobé pohľadávky			
Pohľadávky z obchodného styku	6 603 278	2 752 575	9 355 853
Ostatné pohľadávky voči prepojeným účtovným jednotkám	-	-	-
Ostatné pohľadávky v rámci podielovej účasti okrem pohľadávok voči prepojeným účtovným jednotkám	-	-	-
Pohľadávky voči spoločníkom, členom a združeniu	-	-	-
Sociálne poistenie	-	-	-
Daňové pohľadávky a dotácie	744 645	-	744 645
Iné pohľadávky	29 027	-	29 027
Spolu krátkodobé pohľadávky	7 376 950	2 752 575	10 129 525

Bežná lehota splatnosti pohľadávok je v rozmedzí 30-45 dní.

Pohľadávky po lehote splatnosti sú vo významnej miere tvorené pohľadávkami v rámci konsolidovaného celku v celkovej výške 13 306 546 EUR, t. j. 98,6 % celkových polehotných pohľadávok, pričom väčšina je do 180 dní, a to 10 752 424 EUR.

3.2. Opravné položky k pohľadávkam

Položky súvahy, ku ktorým sú tvorené opravné položky:

Položka	1. 1. 2023	Tvorba	Zúčtovanie z dôvodu zániku opodstatnenosti	Zúčtovanie z dôvodu vyradenia majetku z účtovníctva	31.12.2023
Pohľadávky z obchodného styku	-	-	-	-	-
Ostatné pohľadávky voči prepojeným účtovným jednotkám	-	-	-	-	-
Ostatné pohľadávky v rámci podielovej účasti okrem pohľadávok voči prepojeným účtovným jednotkám	-	-	-	-	-
Pohľadávky voči spoločníkom, členom a združeniu	-	-	-	-	-
Iné pohľadávky	-	-	-	-	-
Spolu	-	-	-	-	-

Na pohľadávky v rámci konsolidovaného celku spoločnosť netvorí opravné položky.

Pri pohľadávkach voči tretím zákazníkom postupuje pri tvorbe opravných položiek v súlade so zákonom o Dani z príjmov. Keďže polehotné pohľadávky nad 360 dní neevduje, spoločnosť tieto opravné položky netvorila.

Manz Slovakia, s.r.o.

Poznámky individuálnej účtovnej závierky

Zostavenej k 31. decembru 2023

(údaje v tabuľkách sú uvedené v celých eurách, ak nie je uvedené inak)

3.3. Záložné právo a obmedzené nakladanie s pohľadávkami

Opis predmetu záložného práva	2023	
	Hodnota predmetu	Hodnota pohľadávky
Pohľadávky kryté záložným právom alebo inou formou zabezpečenia	-	-
Hodnota pohľadávok, na ktoré sa zriadilo záložné právo	10 500 000	13 548 762
Hodnota pohľadávok, pri ktorých je obmedzené právo s nimi nakladať	-	-

3.4. Odložená daňová pohľadávka

Položka	31.12.2023	31.12.2022
Dočasné rozdiely medzi účtovnou hodnotou majetku a daňovou základňou:	204 268	321 940
odpočítateľné	452 634	540 786
zdaniteľné	(248 366)	(218 846)
Dočasné rozdiely medzi účtovnou hodnotou záväzkov a daňovou základňou:	435 450	432 944
odpočítateľné	435 450	432 944
zdaniteľné	-	-
Možnosť umorovať daňovú stratu v budúcnosti	-	472 026
Možnosť previesť nevyužitú daňovú odpočty	1 088 173	1 139 020
Sadzba dane z príjmov (v %)	21	21
Odložená daňová pohľadávka	362 857	496 845
Uplatnená daňová pohľadávka:	(133 988)	84 288
zaúčtovaná ako zníženie nákladov	(133 988)	84 288
zaúčtovaná do vlastného imania	-	-
Odložený daňový záväzok	-	-
Zmena odloženého daňového záväzku:	-	-
zaúčtovaná ako náklad	-	-
zaúčtovaná do vlastného imania	-	-

4. **Finančné účty**4.1. Spoločnosť má finančný majetok v štruktúre

Položka	31.12.2023	31.12.2022
Peňažné prostriedky		
Pokladnica, ceniny	4 646	8 175
Bežné účty v banke alebo v pobočke zahraničnej banky	-	409 022
Bankové účty termínované	-	20 000
Peniaze na ceste	-	-
Spolu	4 646	437 197

5. **Časové rozlíšenie**

Položka	31.12.2023	31.12.2022
Náklady budúcich období dlhodobé	-	-
Náklady budúcich období krátkodobé, z toho:	50 654	42 000
Nájomné	1 300	1 564
Predplatené, maintenance, poisťné a ostatné	49 354	40 436
Príjmy budúcich období dlhodobé	-	-
Príjmy budúcich období krátkodobé	-	-
Spolu	50 654	42 000

IV. **ÚDAJE VYKÁZANÉ NA STRANE PASÍV SÚVAHY**1. **Vlastné imanie**1.1. Informácie o vlastnom imaní

Základné imanie Spoločnosti k 31. decembru 2023 je 670 518 EUR. Základné imanie bolo celé upísané a splatené.

Zákonný rezervný fond vo výške 67 052 EUR dosahuje výšku povinnej minimálnej tvorby podľa Obchodného zákonníka.

Manz Slovakia, s.r.o.

Poznámky individuálnej účtovnej závierky

Zostavenej k 31. decembru 2023

(údaje v tabuľkách sú uvedené v celých eurách, ak nie je uvedené inak)

1.2. Rozdelenie účtovného zisku alebo vyrovnanie straty za rok 2022

Položka	2022
Účtovná strata	(621 285)
Vysporiadanie účtovnej straty	2023
Zo zákonného rezervného fondu	-
Zo štatutárnych a ostatných fondov	-
Z nerozdeleného zisku minulých rokov	(621 285)
Úhrada straty spoločníkmi	-
Prevod do neuhradenej straty minulých rokov	-
Iné	-
Spolu	(621 285)

1.3. Návrh na rozdelenie účtovného zisku alebo vyrovnanie straty za rok 2023

O vysporiadaní zisku 1 077 935 EUR za rok 2023 rozhodne valné zhromaždenie. Manažment spoločnosti navrhne spoločníkom prevod na nerozdelený zisk minulých období.

2. Rezervy

2.1. Zákonné a ostatné rezervy

31. december 2023

Položka	1. 1. 2023	Tvorba	Použitie	Zrušenie	31.12.2023
Krátkodobé rezervy					
Krátkodobé zákonné rezervy, z toho:					
Mzdy za dovolenku vrátane sociálneho zabezpečenia	224 869	282 382	216 474	-	290 777
Konto pracovného času	137 884	146 022	129 489	-	154 417
Konto pracovného času	86 985	136 360	86 985	-	136 360
Ostatné krátkodobé rezervy, z toho:	268 671	375 648	260 010	-	384 309
Overenie účtovnej závierky a zostavenie daňového priznania	21 120	28 374	21 120	-	28 374
Odmeny pracovníkom	145 973	235 505	145 973	-	235 505
Pokuty a penále	-	-	-	-	-
Iné	101 578	111 769	92 917	-	120 430

31. december 2022

Položka	1. 1. 2022	Tvorba	Použitie	Zrušenie	31.12.2022
Krátkodobé rezervy					
Krátkodobé zákonné rezervy, z toho:					
Mzdy za dovolenku vrátane sociálneho zabezpečenia	225 755	222 203	223 089	-	224 869
Konto pracovného času	162 497	135 218	159 831	-	137 884
Konto pracovného času	63 258	86 985	63 258	-	86 985
Ostatné krátkodobé rezervy, z toho:	496 259	220 469	345 487	102 570	268 671
Overenie účtovnej závierky a zostavenie daňového priznania	19 989	21 120	19 989	-	21 120
Odmeny pracovníkom	285 894	145 973	183 324	102 570	145 973
Pokuty a penále	13 620	-	13 620	-	-
Iné	176 756	53 376	128 554	-	101 578

Odmeny pracovníkov sú kalkulované na základe Mzdového predpisu a individuálnych dohôd pre odmeňovanie pracovníkov.

Manz Slovakia, s.r.o.

Poznámky individuálnej účtovnej závierky

Zostavenej k 31. decembru 2023

(údaje v tabuľkách sú uvedené v celých eurách, ak nie je uvedené inak)

3. Závazky3.1. Výška záväzkov do lehoty a po lehote splatnosti vrátane skupiny a záväzky podľa zostatkovej doby splatnosti

Položka	31.12.2023	31.12.2022
Dlhodobé záväzky:		
Záväzky so zostatkovou dobou splatnosti nad päť rokov	-	-
Záväzky so zostatkovou dobou splatnosti jeden rok až päť rokov	-	-
Spolu dlhodobé záväzky	-	-
Krátkodobé záväzky:		
Záväzky do lehoty splatnosti	12 389 083	11 499 273
Záväzky po lehote splatnosti	3 244 445	2 045 238
Spolu krátkodobé záväzky	15 633 528	13 544 511

Záväzky po lehote splatnosti sú zväčša do 30 dní, pričom tieto boli uhradené začiatkom roka 2024 alebo boli blokované. Spoločnosť blokuje faktúry na úhradu z dôvodu kvalitatívnych, kvantitatívnych, cenových a iných rozdielov.

3.2. Záväzky zo sociálneho fondu

	31.12.2023	31.12.2022
Začiatkový stav sociálneho fondu	14 364	15 448
Tvorba sociálneho fondu na ťarchu nákladov	33 048	50 297
Tvorba sociálneho fondu zo zisku	-	-
Ostatná tvorba sociálneho fondu	-	-
Tvorba sociálneho fondu celkom	33 048	50 297
Čerpanie sociálneho fondu	(46 104)	(51 381)
Konečný zostatok sociálneho fondu	1 308	14 364

4. Bankové úvery

Položka	Mena	Úrok p. a. v %	Dátum splatnosti	K 31. decembru 2023 (v príslušnej mene)	K 31. 12. 2023 (v eurách)	K 31. decembru 2022 (v príslušnej mene)
Dlhodobé bankové úvery				-	-	-
Krátkodobé bankové úvery:				8 525 832	8 525 832	2 602 450
Kontokorentný úver SLSP	EUR	1MEURIBOR +2,30 %	31.12.2026	6 942 236	6 942 236	2 601 977
Kontokorentný úver Tatra banka	EUR	1MEURIBOR +2,15 %	31.3.2024	1 583 054	1 583 054	-
Kreditné platobné karty SLSP	EUR	19,50 %		-	-	-
Kreditné platobné karty Tatra banka	EUR	19,00 %		542	542	473

5. Časové rozlíšenie

Položka	31.12.2023	31.12.2022
Výdavky budúcich období dlhodobé	-	-
Výdavky budúcich období krátkodobé	-	-
Výnosy budúcich období dlhodobé	-	-
Výnosy budúcich období krátkodobé, z toho:	173 739	173 740
Výnosy budúcich období voči materskej spoločnosti	173 739	173 740
Spolu	173 739	173 740

Manz Slovakia, s.r.o.

Poznámky individuálnej účtovnej závierky

Zostavenej k 31. decembru 2023

(údaje v tabuľkách sú uvedené v celých eurách, ak nie je uvedené inak)

V. VÝNOSY**1. Výnosy z hospodárskej činnosti**

1.1. Tržby z predaja tovaru, vlastných výrobkov a služieb/Čistý obrat

Tržby za vlastné výkony a tovar podľa typov výrobkov a služieb a podľa hlavných oblastí odbytu:

Typ výrobkov, tovarov, služieb/Oblasť odbytu	Slovensko		Zahraníčia (EU)		Zahraníčia (tretie krajiny)		Celkom	
	2023	2022	2023	2022	2023	2022	2023	2022
Výroba zariadení pre divíziu Mobility and Battery Solutions, Industry Solutions	-	-	28 253 020	16 618 028	3 153	29 606	28 256 173	16 647 634
Výroba zariadení pre tretích zákazníkov	142	137	24 402 972	7 323 559	49 074	23 136	24 452 188	7 346 832
Služby	2 361	750	3 312 043	4 939 305	15 356	84 899	3 329 760	5 024 954
Čistý obrat celkom	2 503	887	55 968 035	28 880 892	67 583	137 641	56 038 121	29 019 420

1.2. Ostatné tržby a prevádzkové výnosy

Typ výrobkov, tovarov, služieb/Oblasť odbytu	Slovensko		Zahraníčia (EU)		Zahraníčia (tretie krajiny)		Celkom	
	2023	2022	2023	2022	2023	2022	2023	2022
Predaj materiálu	6 604	2 844	136 283	206 890	98 216	154 025	241 103	363 759
Iné	87 049	50 545	54 050	-	-	1 400	141 099	51 945
Prenájom	6 000	7 050	34 430	27 180	-	-	40 430	34 230
Čistý obrat celkom	99 653	60 439	224 763	234 070	98 216	155 425	422 632	449 934

Manz Slovakia, s.r.o.

Poznámky individuálnej účtovnej závierky

Zostavenej k 31. decembru 2023

(údaje v tabuľkách sú uvedené v celých eurách, ak nie je uvedené inak)

1.3. Zmena stavu vnútroorganizačných zásob

Položka	2023		2022	Zmena stavu vnútroorganizačných zásob	
	31. 12. 2023	31. 12. 2022	1. 1. 2022	2023	2022
Nedokončená výroba a polotovary					
vlastnej výroby	6 925 028	13 185 959	5 377 681	(6 260 931)	7 808 278
Výrobky	-	-	-	-	-
Zvieratá	-	-	-	-	-
Spolu	6 925 028	13 185 959	5 377 681	(6 260 931)	7 808 278
Manká a škody				-	-
Reprezentačné				-	-
Dary				-	-
Iné				-	-
Zmena stavu vnútroorganizačných zásob vo výkaze ziskov a strát				(6 260 931)	7 808 278

1.4. Výnosy pri aktivácii nákladov a výnosy z hospodárskej činnosti, finančné výnosy a výnosy výnimočného rozsahu alebo výskytu

Položka	2023	2022
Významné položky pri aktivácii nákladov	-	-
Ostatné významné položky výnosov z hospodárskej činnosti	-	-
Finančné výnosy, z toho:	5 336	7 992
Kurzové zisky, z toho:	5 336	7 992
kurzové zisky ku dňu, ku ktorému sa zostavuje účtovná závierka	-	-
Ostatné významné položky finančných výnosov, z toho:	-	-
Výnosy výnimočného rozsahu alebo výskytu	-	-

Manz Slovakia, s.r.o.

Poznámky individuálnej účtovnej závierky

Zostavenej k 31. decembru 2023

(údaje v tabuľkách sú uvedené v celých eurách, ak nie je uvedené inak)

VI. NÁKLADY**1. Náklady z hospodárskej činnosti****1.1. Náklady za služby, ostatné náklady z hospodárskej činnosti, finančné náklady a náklady výnimočného rozsahu alebo výskytu**

Položka	2023	2022
Náklady za poskytnuté služby, z toho:	5 398 940	4 554 034
<i>Náklady voči audítorovi, audítorskej spoločnosti, z toho:</i>	44 715	35 200
<i>náklady na overenie individuálnej účtovnej závierky</i>	27 857	21 120
<i>iné uistovacie audítorské služby</i>	16 858	14 080
<i>súvisiace audítorské služby</i>	-	-
<i>daňové poradenstvo</i>	-	-
<i>ostatné neaudítorské služby</i>	-	-
Ostatné významné položky nákladov za poskytnuté služby, z toho:	5 354 225	4 518 834
<i>Personálny leasing/agentúrni pracovníci</i>	1 988 383	1 845 897
<i>Subdodávky (kooperácie)</i>	1 407 113	586 912
<i>Management fees (poplatky do skupiny)</i>	697 000	543 000
<i>Cestovné</i>	296 638	271 304
<i>Nájomné</i>	278 939	274 246
<i>Prepravné</i>	212 601	420 570
<i>Strážna služba</i>	119 690	109 245
<i>Opravy a údržba</i>	85 789	96 003
<i>Výkony spojov</i>	34 101	35 005
<i>Školenia</i>	30 199	75 255
<i>Právne, ekonomické a HR poradenstvo</i>	24 928	61 399
<i>Náklady na reklamu</i>	7 214	11 100
<i>Iné</i>	171 630	188 898
Ostatné významné položky nákladov z hospodárskej činnosti, z toho:	173 007	251 936
<i>Poistné</i>	44 227	46 933
<i>Manká a škody</i>	41 622	28 413
<i>Dary</i>	1 400	2 400
<i>Zmluvné sankcie</i>	-	108 100
<i>Iné</i>	85 758	66 090
Celková suma osobných nákladov:	8 919 834	8 087 484
<i>Mzdy</i>	6 432 299	5 817 670
<i>Ostatné náklady na závislú činnosť</i>	243 564	230 973
<i>Sociálne poistenie</i>	1 621 414	1 447 824
<i>Zdravotné poistenie</i>	622 557	591 017
<i>Sociálne zabezpečenie</i>	-	-
Finančné náklady, z toho:	619 786	311 362
<i>Kurzové straty, z toho:</i>	19 476	16 228
<i>kurzové straty ku dňu, ku ktorému sa zostavuje účtovná závierka</i>	-	256
<i>Ostatné významné položky finančných nákladov, z toho:</i>	600 310	295 134
<i>Nákladové úroky</i>	569 218	259 247
<i>Bankové poplatky</i>	31 092	35 887
Náklady výnimočného rozsahu alebo výskytu	-	-

Spoločnosť zmenila v roku 2023 audítora z Ernst & Young, s.r.o. na Deloitte Audit s.r.o.

K významnému nárastu nákladov prišlo pri službách v časti Subdodávky, kde spoločnosť využívala vo väčšej miere kooperáciu s lokálnymi dodávateľmi vzhľadom na nárast objemu výroby.

Nárast Management fees bol v dôsledku vyššieho obratu spoločnosti. Nárast úrokových nákladov bol spôsobený nárastom sadzby EURIBOR.

Manz Slovakia, s.r.o.

Poznámky individuálnej účtovnej závierky

Zostavenej k 31. decembru 2023

(údaje v tabuľkách sú uvedené v celých eurách, ak nie je uvedené inak)

VII. DAŇ Z PRÍJMOV

Sadzba dane z príjmov pre rok 2023 je 21 %. Spoločnosť nemala žiadne úľavy z daní, uplatňovala si však Odpočet výdavkov (nákladov) na výskum a vývoj.

Na výpočet odloženej dane bola použitá sadzba dane z príjmov právnických osôb 21 %, ktorá je v platnosti od 1. januára 2017.

	2023			2022		
	Základ dane	Daň	Daň v %	Základ dane	Daň	Daň v %
Výsledok hospodárenia pred zdanením, z toho:	1 211 923			(705 573)		
<i>teoretická daň</i>		254 504	21 %		(148 170)	21 %
Daňovo neuznané náklady (trvalé rozdiely)	347 838	73 046	6,03 %	304 201	63 882	(9,05 %)
Výnosy nepodliehajúce dani (trvalé rozdiely)	-	-	-	-	-	-
Vplyv nevykázananej odloženej daňovej pohľadávky	-	-	-	-	-	-
Zmena sadzby dane	-	-	-	-	-	-
Daňová licencia	-	-	-	-	-	-
Iné	(921 724)	(193 562)	(15,97 %)	-	-	-
Spolu	638 037	133 988	11,06 %	(401 372)	(84 288)	11,95 %
Splatná daň z príjmov		-	-		-	-
Odložená daň z príjmov		133 988	11,06 %		(84 288)	11,95 %
Celková daň z príjmov		133 988	11,06 %		(84 288)	11,95 %

VIII. INÉ AKTÍVA A INÉ PASÍVA**1. Podmienené záväzky**

Daňové priznania zostávajú otvorené a môžu byť predmetom kontroly počas obdobia piatich rokov. Skutočnosť, že určité obdobie alebo daňové priznanie vzťahujúce sa na toto obdobie bolo kontrolované, nemá vplyv na vylúčenie tohto obdobia z prípadnej ďalšej kontroly počas obdobia piatich rokov. V dôsledku toho sú k 31. decembru 2023 daňové priznania spoločnosti za roky 2019 až 2023 otvorené a môžu sa stať predmetom kontroly.

Spoločnosť uzavrela v roku 2014 s Tatra bankou úverovú zmluvu, ktorej súčasťou je i poplatok za skoršie ukončenie tohto úveru vo výške 1,5 % úverového rámca v hodnote 6 000 000 k 31. decembru 2023. Hodnota podmieneného záväzku k 31. decembru 2023 je 90 000 EUR.

Spoločnosť uzavrela v roku 2015 s Tatra bankou zmluvu o garancii v prospech colného úradu – 60 000 EUR.

Spoločnosť uzavrela v roku 2023 s Tatra bankou zmluvu o garancii v prospech odberateľa FormFactor GmbH – 240 654 EUR.

Druh podmieneného záväzku	31.12.2023	
	Hodnota celkom	Hodnota voči spriazneným osobám
Zo súdnych rozhodnutí	-	-
Z poskytnutých záruk	300 654	-
Zo všeobecne záväzných právnych predpisov	-	-
Zo zmluvy o podriadenom záväzku	-	-
Z ručenia	-	-
Iné podmienené záväzky - bankové	90 000	-

Manz Slovakia, s.r.o.

Poznámky individuálnej účtovnej závierky

Zostavenej k 31. decembru 2023

(údaje v tabuľkách sú uvedené v celých eurách, ak nie je uvedené inak)

<i>Druh podmieneného záväzku</i>	31.12.2022	
	<i>Hodnota celkom</i>	<i>Hodnota voči spriazneným osobám</i>
Zo súdnych rozhodnutí	-	-
Z poskytnutých záruk	60 000	-
Zo všeobecne záväzných právnych predpisov	-	-
Zo zmluvy o podriadenom záväzku	-	-
Z ručenia	-	-
Iné podmienené záväzky - bankové	90 000	-

2. Budúce práva a povinnosti

2.1. Podmienený majetok

<i>Druh podmieneného majetku</i>	31.12.2023	31.12.2022
Práva zo servisných zmlúv	-	-
Práva z poisťných zmlúv	-	-
Práva z koncesionárskych zmlúv	-	-
Práva z licenčných zmlúv	-	-
Práva z investovania prostriedkov získaných oslobodením od dane z príjmov	-	-
Práva z privatizácie	-	-
Práva zo súdnych sporov	-	-
Iné práva (špecifikujte)	-	-

3. Podsúvahové účty

<i>Položka</i>	31.12.2023	31.12.2022
Prenajatý majetok	-	-
Majetok v nájme (operatívny prenájom)	-	-
Majetok prijatý do úschovy	-	-
Pohľadávky z derivátov	-	-
Záväzky z opcí derivátov	-	-
Odpísané pohľadávky	-	-
Pohľadávky z leasingu	-	-
Záväzky z leasingu	-	-
Iné položky	-	-

4. Ostatné finančné povinnosti

Spoločnosť nemá k 31. decembru 2023 žiadne ostatné finančné povinnosti.

Manz Slovakia, s.r.o.

Poznámky individuálnej účtovnej závierky

Zostavenej k 31. decembru 2023

(údaje v tabuľkách sú uvedené v celých eurách, ak nie je uvedené inak)

IX. PRÍJMY A VÝHODY ČLENOV ŠTATUTÁRNÝCH, DOZORNÝCH A INÝCH ORGÁNOV SPOLOČNOSTI

Spoločnosť neuvádza tieto informácie, nakoľko by umožnili identifikáciu finančnej situácie konkrétneho člena štatutárneho orgánu.

<i>Druh príjmu, výhody</i>	<i>Hodnota príjmu, výhody súčasných členov orgánov</i>			<i>Hodnota príjmu, výhody bývalých členov orgánov</i>		
	<i>štatutárnych</i>	<i>dozorných</i>	<i>iných</i>	<i>štatutárnych</i>	<i>dozorných</i>	<i>iných</i>
	<i>2023</i>			<i>2023</i>		
	<i>2022</i>			<i>2022</i>		
Peňažné príjmy	-	-	-	-	-	-
Nepeňažné príjmy	-	-	-	-	-	-
Peňažné preddavky	-	-	-	-	-	-
Nepeňažné preddavky	-	-	-	-	-	-
Poskytnuté pôžičky	-	-	-	-	-	-
Poskytnuté záruky a iné zabezpečenia	-	-	-	-	-	-
Celková suma odpustených a odpísaných pôžičiek	-	-	-	-	-	-
Celková suma splatených pôžičiek	-	-	-	-	-	-
Celková suma použitých finančných prostriedkov na súkromné účely	-	-	-	-	-	-
Iné	-	-	-	-	-	-

Manz Slovakia, s.r.o.

Poznámky individuálnej účtovnej závierky

Zostavenej k 31. decembru 2023

(údaje v tabuľkách sú uvedené v celých eurách, ak nie je uvedené inak)

X. SPRIAZNENÉ OSOBY

Medzi spriaznené osoby patria akcionári, členovia predstavenstva, sesterské spoločnosti a spoločnosti, v ktorých podiel na základnom imaní presahuje 20 % (dcérske a pridružené spoločnosti a spoločné podniky).

Obchody medzi týmito osobami a spoločnosťou sa uskutočňujú za obvyklých podmienok a za obvyklé ceny. O obchodoch so spriaznenými osobami rozhoduje predstavenstvo. Komentár k týmto obchodom je v jednotlivých častiach poznámok.

31. december 2023

<i>Spriaznená osoba</i>	<i>Druh obchodu</i>	<i>Pohl'advky</i>	<i>Závazky</i>	<i>Náklady</i>	<i>Výnosy</i>
Materská účtovná jednotka	Predaj výrobných zariadení, s tým súvisiacich služieb, Prenájom, Nákup materiálu a služieb	18 990 996	8 090	1 232 079	31 122 488
Subjekt, ktorý v účtovnej jednotke vykonáva spoločný rozhodujúci alebo podstatný vplyv		-	-	-	-
Dcérska účtovná jednotka		-	-	-	-
Spoločná účtovná jednotka		-	-	-	-
Pridružená účtovná jednotka		-	-	-	-
Kľúčový manažment účtovnej jednotky alebo jej materskej jednotky	Mzdy a ostatné príspevky	-	33 795	825 102	-
Ostatné spriaznené osoby	Predaj výrobných zariadení, s tým súvisiacich služieb, Prenájom, Nákup materiálu a služieb	636 741	277 966	861 776	401 185
Sesterské účtovné jednotky		-	-	-	-

Manz Slovakia, s.r.o.

Poznámky individuálnej účtovnej závierky

Zostavenej k 31. decembru 2023

(údaje v tabuľkách sú uvedené v celých eurách, ak nie je uvedené inak)

31. december 2022

<i>Spriaznená osoba</i>	<i>Druh obchodu</i>	<i>Pohľadávky</i>	<i>Závazky</i>	<i>Náklady</i>	<i>Výnosy</i>
Materská účtovná jednotka	Predaj výrobných zariadení, s tým súvisiacich služieb, Prenájom, Nákup materiálu a služieb	7 282 976	212 757	1 168 369	21 422 956
Subjekt, ktorý v účtovnej jednotke vykonáva spoločný rozhodujúci alebo podstatný vplyv		-	-	-	-
Dcérska účtovná jednotka		-	-	-	-
Spoločná účtovná jednotka		-	-	-	-
Pridružená účtovná jednotka		-	-	-	-
Kľúčový manažment účtovnej jednotky alebo jej materskej jednotky	Mzdy a ostatné príspevky	-	30 903	780 303	-
Ostatné spriaznené osoby	Predaj výrobných zariadení, s tým súvisiacich služieb, Prenájom, Nákup materiálu a služieb	577 906	206 146	564 384	365 602
Sesterské účtovné jednotky		-	-	-	-

Kľúčovým manažmentom sú osoby, ktoré majú právomoc a zodpovednosť za plánovanie, riadenie a kontrolu činnosti účtovnej jednotky, priamo alebo nepriamo, vrátane každého výkonného riaditeľa alebo iné riaditeľa účtovnej jednotky. Priemerný počet osôb kľúčového manažmentu v rokoch 2023 bol 9 a v roku 2022 bol 8.

Manz Slovakia, s.r.o.

Poznámky individuálnej účtovnej závierky

Zostavenej k 31. decembru 2023

(údaje v tabuľkách sú uvedené v celých eurách, ak nie je uvedené inak)

XI. SKUTOČNOSTI, KTORÉ NASTALI PO DNI, KU KTORÉMU SA ZOSTAVUJE ÚČTOVNÁ ZÁVIERKA, A DO DŇA ZOSTAVENIA ÚČTOVNEJ ZÁVIERKY

Dňa 26. marca 2024 podpísala spoločnosť s Tatra bankou predĺženie platnosti zmluvy o kontokorente do 31. marca 2025.

Spoločnosť uzatvorila dňa 29. februára 2024 s materskou spoločnosťou dohodu o odklade splatnosti pohľadávok do 30. júna 2025.

Po 31. decembri 2023 a do dňa zostavenia účtovnej závierky nenastali žiadne také udalosti, ktoré by významným spôsobom ovplyvnili aktíva a pasíva spoločnosti, okrem tých, ktoré sú uvedené vyššie a ktoré sú výsledkom bežnej činnosti.

XII. PREHĽAD ZMIEN VLASTNÉHO IMANIA

31. december 2023

Položka	Stav				Stav K 31. decembru 2023
	K 1. januáru 2023	Prírastky	Úbytky	Presuny	
Základné imanie	670 518	-	-	-	670 518
Vlastné akcie a vlastné obchodné podieľy	-	-	-	-	-
Zmena základného imania	-	-	-	-	-
Pohľadávky za upísané vlastné imanie	-	-	-	-	-
Emisné ážio	-	-	-	-	-
Ostatné kapitálové fondy	2 605 000	-	-	-	2 605 000
Zákonný rezervný fond (nedeliteľný fond) z kapitálových vkladov	67 052	-	-	-	67 052
Oceňovacie rozdiely z precenenia majetku a záväzkov	-	-	-	-	-
Oceňovacie rozdiely z kapitálových účasťí	-	-	-	-	-
Oceňovacie rozdiely z precenenia pri zlúčení, splynutí a rozdelení	-	-	-	-	-
Zákonný rezervný fond	-	-	-	-	-
Nedeliteľný fond	-	-	-	-	-
Štatutárne fondy a ostatné fondy	-	-	-	-	-
Nerozdelený zisk minulých rokov	15 048 794	-	-	(621 285)	14 427 509
Neuhradená strata minulých rokov	-	-	-	-	-
Výsledok hospodárenia bežného účtovného obdobia	(621 285)	1 077 935	-	621 285	1 077 935
Vyplatené dividendy	-	-	-	-	-
Ostatné položky vlastného imania	-	-	-	-	-
Účet 491 – Vlastné imanie fyzickej osoby – podnikateľa	-	-	-	-	-

Manz Slovakia, s.r.o.

Poznámky individuálnej účtovnej závierky

Zostavenej k 31. decembru 2023

(údaje v tabuľkách sú uvedené v celých eurách, ak nie je uvedené inak)

31. december 2022

<i>Položka</i>	<i>Stav K 1. januáru 2022</i>	<i>Prírastky</i>	<i>Úbytky</i>	<i>Presuny</i>	<i>Stav K 31. decembru 2022</i>
Základné imanie	670 518	-	-	-	670 518
Vlastné akcie a vlastné obchodné podiely	-	-	-	-	-
Zmena základného imania	-	-	-	-	-
Pohľadávky za upísané vlastné imanie	-	-	-	-	-
Emisné ážio	-	-	-	-	-
Ostatné kapitálové fondy	2 605 000	-	-	-	2 605 000
Zákonný rezervný fond (nedeliteľný fond) z kapitálových vkladov	67 052	-	-	-	67 052
Oceňovacie rozdiely z precenenia majetku a záväzkov	-	-	-	-	-
Oceňovacie rozdiely z kapitálových účastín	-	-	-	-	-
Oceňovacie rozdiely z precenenia pri zlúčení, splynutí a rozdelení	-	-	-	-	-
Zákonný rezervný fond	-	-	-	-	-
Nedeliteľný fond	-	-	-	-	-
Štatutárne fondy a ostatné fondy	-	-	-	-	-
Nerozdelený zisk minulých rokov	13 081	-	-	-	13 081
Neuhrazená strata minulých rokov	511	-	-	1 967 283	15 048 794
Výsledok hospodárenia bežného účtovného obdobia	1 967 283	(621 285)	-	(1 967 283)	(621 285)
Vyplatené dividendy	-	-	-	-	-
Ostatné položky vlastného imania	-	-	-	-	-
Účet 491 – Vlastné imanie fyzickej osoby – podnikateľa	-	-	-	-	-

XIII. DODATOČNÉ INFORMÁCIE

Účtovná jednotka nemá náplň pre túto časť.

XIV. PREHĽAD PEŇAŽNÝCH TOKOV

Prehľad peňažných tokov je uvedený v prílohe, tabuľka č. 1.

Peňažné prostriedky sú peňažné hotovosti, ekvivalenty peňažných hotovostí, peňažné prostriedky na bežných účtoch v bankách, kontokorentný účet a časť zostatku účtu „Peniaze na ceste“.

Peňažné ekvivalenty sú krátkodobý finančný majetok, ktorý je zameniteľný za vopred známu sumu peňažných prostriedkov, pri ktorom nehrozí riziko výraznej zmeny jeho hodnoty v najbližších troch mesiacoch ku dňu, ku ktorému sa zostavuje účtovná závierka.

Štruktúra peňažných prostriedkov a peňažných ekvivalentov:

<i>Položka</i>	<i>Účet</i>	<i>31.12.2023</i>	<i>31.12.2022</i>
Peniaze	211	4 646	8 175
Ceniny	213	-	-
Účty v bankách	221	-	-
Kontokorentný účet	221	(8 525 832)	(2 173 428)
Peňažné prostriedky a peňažné ekvivalenty		(8 521 186)	(2 165 253)
Finančné účty spolu		(8 521 186)	(2 165 253)
Rozdiel		-	-

Spoločnosť použila na vykazovanie peňažných tokov z prevádzkovej činnosti nepriamu metódu.

Prílohy:

Tabuľka č. 1 – Prehľad peňažných tokov

Tabuľka č. 1 - Prehľad peňažných tokov

Názov položky	Označenie	Skutočnosť v eurách	
		Bežné účtovné obdobie	Minulé účtovné obdobie
Peňažné toky z prevádzkovej činnosti			
Z/S	Výsledok hospodárenia z bežnej činnosti pred zdanením daňou z príjmov (+/-)	1 211 923	(705 573)
A.1.	Nepeňažné operácie ovplyvňujúce výsledok hospodárenia z bežnej činnosti pred zdanením daňou z príjmov (+/-)	1 122 936	325 778
	Odpisy dlhodobého nehmotného majetku a dlhodobého hmotného majetku (+)	427 357	436 523
	Zmena stavu rezerv (+/-)	181 546	(228 474)
	Zmena stavu opravných položiek (+/-)	(88 152)	(46 176)
	Zmena stavu položiek časového rozlíšenia nákladov a výnosov (+/-)	(8 655)	(124 010)
	Úroky účtované do nákladov (+)	569 218	259 246
	Ostatné položky nepeňažného charakteru (+/-)	41 622	28 669
A.2.	Vplyv zmien stavu pracovného kapitálu na výsledok hospodárenia z bežnej činnosti	(8 130 278)	4 287 901
	Zmena stavu pohľadávok z prevádzkovej činnosti (-/+)	(14 089 237)	5 412 153
	Zmena stavu záväzkov z prevádzkovej činnosti (+/-)	2 096 583	9 004 800
	Zmena stavu zásob (-/+)	3 862 376	(10 129 052)
	Peňažné toky z prevádzkovej činnosti s výnimkou príjmov a výdavkov, ktoré sa uvádzajú osobitne v iných častiach prehľadu peňažných tokov (+/-), (súčet Z/S+A.1.+A.2.)	(5 795 419)	3 908 106
	Výdavky na daň z príjmov účtovnej jednotky (-/+)	167 854	397 810
A.	Čisté peňažné toky z prevádzkovej činnosti	(5 627 565)	4 305 916
Peňažné toky z investičnej činnosti			
	Výdavky na obstaranie dlhodobého nehmotného majetku (-)	(1 445)	(118)
	Výdavky na obstaranie dlhodobého hmotného majetku (-)	(157 705)	(190 686)
B.	Čisté peňažné toky z investičnej činnosti	(159 150)	(190 804)
Peňažné toky z finančnej činnosti			
C.1.	Peňažné toky vo vlastnom imaní	-	-
C.2.	Peňažné toky vznikajúce z dlhodobých záväzkov a krátkodobých záväzkov z finančnej činnosti	-	-
	Výdavky na zaplatené úroky (-)	(569 218)	(259 246)
C.	Čisté peňažné toky z finančnej činnosti	(569 218)	(259 246)
D.	Čisté zvýšenie alebo čisté zníženie peňažných prostriedkov a peňažných ekvivalentov (+/-) (súčet A+B+C)	(6 355 933)	3 855 866
E.	Stav peňažných prostriedkov a peňažných ekvivalentov na začiatku účtovného obdobia	(2 165 253)	(6 021 119)
F.	Stav peňažných prostriedkov a peňažných ekvivalentov na konci účtovného obdobia pred zohľadnením kurzových rozdielov vyčíslených ku dňu, ku ktorému sa zostavuje účtovná závierka (+/-)	(8 521 186)	(2 165 253)
G.	Kurzové rozdiely vyčíslené k peňažným prostriedkom a peňažným ekvivalentom ku dňu, ku ktorému sa zostavuje účtovná závierka (+/-)	-	-
H.	Zostatok peňažných prostriedkov a peňažných ekvivalentov na konci účtovného obdobia upravený o kurzové rozdiely vyčíslené ku dňu, ku ktorému sa zostavuje účtovná závierka (+/-) (súčet D + E + G)	(8 521 186)	(2 165 253)