

STEFE Banská Bystrica, a.s.
Banská Bystrica

SPRÁVA

O AUDITE
ÚČTOVNEJ ZÁVIERKY
K 31. DECEMBRU 2023

OBSAH

- **Správa nezávislého audítora**
- **Účtovná závierka k 31. decembru 2023**
- **Výročná správa**

SPRÁVA NEZÁVISLÉHO AUDÍTORA

Spoločníkom a konateľom spoločnosti

STEFE Banská Bystrica, a.s.
Akciová spoločnosť so základným imaním
vo výške 8 968 400 EUR
Sídlo spoločnosti: Zvolenská cesta 1, Banská Bystrica 974 05
IČO: 36 024 473

Správa z auditu účtovnej závierky

Názor

Uskutočnili sme audit priloženej účtovnej závierky spoločnosti STEFE Banská Bystrica, a.s. (ďalej len „Spoločnosť“), ktorá obsahuje súvahu zostavenú k 31. decembru 2023, výkaz ziskov a strát za rok končiaci sa k uvedenému dátumu, a poznámky, ktoré obsahujú súhrn významných účtovných zásad a účtovných metód a ďalšie vysvetľujúce informácie, s vykázanou bilančnou sumou vo výške 33 361 385 EUR a výsledkom hospodárenia vo výške 5 495 309 EUR.

Podľa nášho názoru, priložená účtovná závierka poskytuje pravdivý a verný obraz finančnej situácie spoločnosti

STEFE Banská Bystrica, a.s.
Banská Bystrica
k 31. decembru 2023

a výsledku jej hospodárenia za rok končiaci sa k uvedenému dátumu podľa zákona č. 431/2002 Z.z. o účtovníctve v znení neskorších predpisov (ďalej len „zákon o účtovníctve“).

Základ pre názor

Audit sme vykonali podľa medzinárodných audítorských štandardov (International Standards on Auditing - ISA). Naša zodpovednosť podľa týchto štandardov je uvedená v odseku Zodpovednosť audítora za audit účtovnej závierky. Od Spoločnosti sme nezávislí podľa ustanovení zákona č. 423/2015 o štatutárnom audite a o zmene a doplnení zákona č. 431/2002 Z. z. o účtovníctve v znení neskorších predpisov (ďalej len „zákon o štatutárnom audite“) týkajúcich sa etiky, vrátane Etického kódexu audítora, relevantných pre náš audit účtovnej závierky a splnili sme aj ostatné požiadavky týchto ustanovení týkajúcich sa etiky. Sme presvedčení, že audítorské dôkazy, ktoré sme získali, poskytujú dostatočný a vhodný základ pre náš názor.

Zodpovednosť štatutárneho orgánu za účtovnú závierku

Štatutárny orgán je zodpovedný za zostavenie tejto účtovnej závierky tak, aby poskytovala pravdivý a verný obraz podľa zákona o účtovníctve a za tie interné kontroly, ktoré považuje za potrebné na zostavenie účtovnej závierky, ktorá neobsahuje významné nesprávnosti, či už v dôsledku podvodu alebo chyby.

Pri zostavovaní účtovnej závierky je štatutárny orgán zodpovedný za zhodnotenie schopnosti Spoločnosti nepretržite pokračovať vo svojej činnosti, za opísanie skutočností týkajúcich sa nepretržitého pokračovania v činnosti, ak je to potrebné, a za použitie predpokladu nepretržitého pokračovania v činnosti v účtovníctve, ibaže by mal v úmysle Spoločnosť zlikvidovať alebo ukončiť jej činnosť, alebo by nemal inú realistickú možnosť než tak urobiť.

Zodpovednosť audítora za audit účtovnej závierky

Našou zodpovednosťou je získať primerané uistenie, či účtovná závierka ako celok neobsahuje významné nesprávnosti, či už v dôsledku podvodu alebo chyby, a vydať správu audítora, vrátane názoru. Primerané uistenie je uistenie vysokého stupňa, ale nie je zárukou toho, že audit vykonaný podľa medzinárodných audítorských štandardov vždy odhalí významné nesprávnosti, ak také existujú. Nesprávnosti môžu vzniknúť v dôsledku podvodu alebo chyby a za významné sa považujú vtedy, ak by sa dalo odôvodnene očakávať, že jednotlivito alebo v súhrne by mohli ovplyvniť ekonomické rozhodnutia používateľov, uskutočnené na základe tejto účtovnej závierky.

V rámci auditu uskutočneného podľa medzinárodných audítorských štandardov, počas celého auditu uplatňujeme odborný úsudok a zachováваме profesionálny skepticizmus. Okrem toho:

- Identifikujeme a posudzujeme riziká významnej nesprávnosti účtovnej závierky, či už v dôsledku podvodu alebo chyby, navrhujeme a uskutočňujeme audítorské postupy reagujúce na tieto riziká a získavame audítorské dôkazy, ktoré sú dostatočné a vhodné na poskytnutie základu pre náš názor. Riziko neodhalenia významnej nesprávnosti v dôsledku podvodu je vyššie ako toto riziko v dôsledku chyby, pretože podvod môže zahŕňať tajnú dohodu, falšovanie, úmyselné vynechanie, nepravdivé vyhlásenie alebo obídenie internej kontroly.
- Oboznamujeme sa s internými kontrolami relevantnými pre audit, aby sme mohli navrhnúť audítorské postupy vhodné za daných okolností, ale nie za účelom vyjadrenia názoru na efektívnosť interných kontrol Spoločnosti.
- Hodnotíme vhodnosť použitých účtovných zásad a účtovných metód a primeranosť účtovných odhadov a uvedenie s nimi súvisiacich informácií, uskutočnené štatutárnym orgánom.
- Robíme záver o tom, či štatutárny orgán vhodne v účtovníctve používa predpoklad nepretržitého pokračovania v činnosti a na základe získaných audítorských dôkazov záver o tom, či existuje významná neistota v súvislosti s udalosťami alebo okolnosťami, ktoré by mohli významne spochybniť schopnosť Spoločnosti nepretržite pokračovať v činnosti. Ak dospejeme k záveru, že významná neistota existuje, sme povinní upozorniť v našej správe audítora na súvisiace informácie uvedené v účtovnej závierke alebo, ak sú tieto informácie nedostatočné, modifikovať náš názor. Naše závery vychádzajú z audítorských dôkazov získaných do dátumu vydania našej správy audítora. Budúce udalosti alebo okolnosti však môžu spôsobiť, že Spoločnosť prestane pokračovať v nepretržitej činnosti.
- Hodnotíme celkovú prezentáciu, štruktúru a obsah účtovnej závierky vrátane informácií v nej uvedených, ako aj to, či účtovná závierka zachytáva uskutočnené transakcie a udalosti spôsobom, ktorý vedie k ich vernému zobrazeniu.

Správa k ďalším požiadavkám zákonov a iných právnych predpisov

Správa k informáciám, ktoré sa uvádzajú vo výročnej správe

Štatutárny orgán je zodpovedný za informácie uvedené vo výročnej správe, zostavenej podľa požiadaviek zákona o účtovníctve. Naš vyššie uvedený názor na účtovnú závierku sa nevzťahuje na iné informácie vo výročnej správe.

V súvislosti s auditom účtovnej závierky je našou zodpovednosťou oboznámenie sa s informáciami uvedenými vo výročnej správe a zváženie, či tieto informácie nie sú vo významnom nesúlade s auditovanou účtovnou závierkou alebo našimi poznatkami, ktoré sme získali počas auditu účtovnej závierky, alebo sa inak zdajú byť významne nesprávne.

Zvážili sme, či výročná správa Spoločnosti obsahuje informácie, ktorých uvedenie vyžaduje zákon o účtovníctve.

Na základe prác vykonaných počas auditu účtovnej závierky, podľa nášho názoru:

- informácie uvedené vo výročnej správe zostavenej za rok končiaci sa k 31. decembru 2023 sú v súlade s účtovnou závierkou za daný rok,
- výročná správa obsahuje informácie podľa zákona o účtovníctve.

Okrem toho, na základe našich poznatkov o účtovnej jednotke a situácii v nej, ktoré sme získali počas auditu účtovnej závierky, sme povinní uviesť, či sme zistili významné nesprávnosti vo výročnej správe, ktorú sme obdržali pred dátumom vydania tejto správy audítora. V tejto súvislosti neexistujú zistenia, ktoré by sme mali uviesť.

V Bratislave, dňa 28. marca 2024

Grant Thornton Audit, s.r.o.
Audítorská spoločnosť
Licencia UDVA č. 28
Hodžovo námestie 1A, 811 06 Bratislava



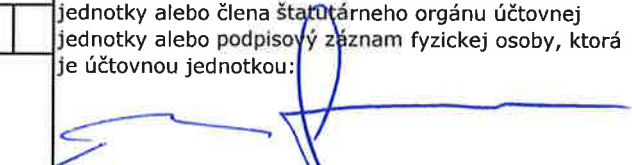
Ing. Filip Tichý, MSc
Auditor, licencia UDVA č. 1155

Úč POD

ÚČTOVNÁ ZÁVIERKA

podnikateľov v podvojnóm účtovníctve

zostavená k 3 1 . 1 2 . 2 0 2 3

Daňové identifikačné číslo 2 0 2 0 0 9 1 6 6 7	Účtovná závierka <input checked="" type="checkbox"/> riadna <input type="checkbox"/> mimoriadna <input type="checkbox"/> priebežná	Účtovná jednotka <input type="checkbox"/> malá <input checked="" type="checkbox"/> veľká (vyznačí sa x)	Za obdobie od 0 1 do 1 2	Mesiac 0 1 1 2	Rok 2 0 2 3 2 0 2 3
IČO 3 6 0 2 4 4 7 3			Bezprostredne predchádzajúce obdobie od 0 1 do 1 2		2 0 2 2 2 0 2 2
SK NACE 3 5 . 3 0 . 0					
Priložené súčasti účtovnej závierky <input checked="" type="checkbox"/> Súvaha (Úč POD 1-01) (v celých eurách) <input checked="" type="checkbox"/> Výkaz ziskov a strát (Úč POD 2-01) (v celých eurách) <input checked="" type="checkbox"/> Poznámky (Úč POD 3-01) (v celých eurách alebo eurocentoch)					
Obchodné meno (názov) účtovnej jednotky S T E F E B a n s k á B y s t r i c a , a . s .					
Sídlo účtovnej jednotky Ulica Z v o l e n s k á c e s t a Číslo 1					
PSC 9 7 4 0 5 Obec B a n s k á B y s t r i c a					
Označenie obchodného registra a číslo zápisu obchodnej spoločnosti O k r e s n ý s ú d B a n s k á B y s t r i c a o d d i e l S a , v l o ž k a 4 5 4 / S					
Telefónne číslo 0 4 8 3 2 2 0 2 0 1 Faxové číslo					
E-mailová adresa					
Zostavené dňa: 2 2 . 0 1 . 2 0 2 4		Schválená dňa: . . 2 0		Podpisový záznam štatutárneho orgánu účtovnej jednotky alebo člena štatutárneho orgánu účtovnej jednotky alebo podpisový záznam fyzickej osoby, ktorá je účtovnou jednotkou: 	

Ozna- čenie a	STRANA AKTÍV b	Číslo riadku c	Bežné účtovné obdobie		Bezprostredne predchádzajúce účtovné obdobie	
			1	Brutto - časť 1	Netto 2	Netto 3
				Korekcia - časť 2		
	SPOLU MAJETOK r. 02 + r. 33 + r. 74	01		65 137 143		33 361 385
				31 775 758		26 778 799
A.	Neobežný majetok r. 03 + r. 11 + r. 21	02		53 197 219		21 805 549
				31 391 670		21 523 851
A.I.	Dlhodobý nehmotný majetok súčet (r. 04 až 10)	03		899 348		278 889
				620 459		333 769
A.I.1.	Aktivované náklady na vývoj (012) - /072, 091A/	04				0
2.	Softvér (013) - /073, 091A/	05		126 523		6 165
				120 358		9 961
3.	Oceniteľné práva (014) - /074, 091A/	06		771 989		271 888
				500 101		321 040
4.	Goodwill (015) - /075, 091A/	07				0
5.	Ostatný dlhodobý nehmotný majetok (019, 01X) - /079, 07X, 091A	08				0
6.	Obstarávaný dlhodobý nehmotný majetok (041) - 093	09		836		836
						2 768
7.	Poskytnuté preddavky na dlhodobý nehmotný majetok (051) - 095A	10				0
A.II.	Dlhodobý hmotný majetok súčet (r. 12 až 20)	11		52 297 871		21 526 660
				30 771 211		21 190 082
A.II.1.	Pozemky (031) - 092A	12		836 428		836 428
						847 177
2.	Stavby (021) - /081, 092A/	13		28 840 837		14 596 984
				14 243 853		14 756 553
3.	Samostatné hnutelné veci a súbory hnutelných vecí (022) - /082, 092A/	14		22 116 953		5 650 519
				16 466 434		5 153 104

Ozna- čenie a	STRANA AKTÍV b	Číslo riadku c	Bežné účtovné obdobie		Bezprostredne predchádzajúce účtovné obdobie	
			1	Brutto - časť 1	Netto 2	
				Korekcia - časť 2	Netto 3	
4.	Pestovateľské celky trvalých porastov (025) - /085, 092A/	15			0	
5.	Základné stádo a ťažné zvieratá (026) - /086,092A/	16			0	
6.	Ostatný dlhodobý hmotný majetok (029, 02X, 032) - /089, 08X, 092A/	17			0	
7.	Obstarávaný dlhodobý hmotný majetok (042) - /094/	18	500 430		439 506	
			60 924			355 609
8.	Poskytnuté preddavky na dlhodobý hmotný majetok (052) - 095A	19	3 223		3 223	
						77 639
9.	Opravná položka k nadobudnutému majetku (+/- 097) +/- 098	20			0	
A.III.	Dlhodobý finančný majetok súčet (r. 22 až 32)	21	0		0	0
			0			0
A.III. 1.	Podielové cenné paplere a podiely v prepojených účtovných jednotkách (061A, 062A, 063A) - /096A/	22			0	
2.	Podielové a cenné papiere a podiely s podielovou účasťou okrem v prepojených účtovných jednotkách (062A) - /096A/	23			0	
3.	Ostatné realizovateľné cenné papiere a podiely (063A) - /096A/	24			0	
4.	Pôžičky prepojeným účtovným jednotkám (066A) - /096A/	25			0	
5.	Pôžičky v rámci podielovej účasti okrem prepojeným účtovným jednotkám (066A) - /096A/	26			0	
6.	Ostatné pôžičky (067A) - /096A/	27			0	
7.	Dlhové cenné papiere a ostatný dlhodobý finančný majetok (065A, 069A, 06XA) - /096A/	28			0	

Ozna- čenie a	STRANA AKTÍV b	Číslo riadku c	Bežné účtovné obdobie		Bezprostredne predchádzajúce účtovné obdobie	
			1	Brutto - časť 1	Netto 2	
				Korekcia - časť 2	Netto 3	
8.	Pôžičky a ostatný dlhodobý finančný majetok so zostatkovou dobou splatnosti najviac jeden rok (066A, 067A, 069A, 06XA) - /096A/	29			0	
9.	Účty v bankách s dobou viazanosti dlhšou ako jeden rok (22XA)	30			0	
10.	Obstarávaný dlhodobý finančný majetok (043) - /096A/	31			0	
11.	Poskytnuté preddavky na dlhodobý finančný majetok (053) - /095A/	32			0	
B.	Obežný majetok r. 34 + r. 41 + r. 53 + r. 66 + r. 71	33		11 906 049	11 521 961	
				384 088		5 207 206
B.I.	Zásoby súčet (r. 35 až 40)	34		8 967	8 967	
				0		7 835
B.I.1.	Materiál (112, 119, 11X) - /191, 19X/	35		8 967	8 967	
						7 835
2.	Nedokončená výroba a polotovary vlastnej výroby (121, 122, 12X) - /192, 193, 19X/	36			0	
3.	Výrobky (123) - /194/	37			0	
4.	Zvieratá (124) - /195/	38			0	
5.	Tovar (132, 133, 13X, 139) - /196, 19X/	39			0	
6.	Poskytnuté preddavky na zásoby (314A) - 391A	40			0	
B.II.	Dlhodobé pohľadávky súčet (r. 42 + r. 46 až r. 52)	41		169 176	155 948	
				13 228		170 380
B.II.1.	Pohľadávky z obchodného styku súčet (r. 43 až r. 45)	42		147 198	135 516	
				11 682		150 958

Ozna- čenie a	STRANA AKTÍV b	Číslo riadku c	Bežné účtovné obdobie		Bezprostredne predchádzajúce účtovné obdobie	
			1	Brutto - časť 1	Netto 2	Netto 3
				Korekcia - časť 2		
1.a.	Pohľadávky z obchodného styku voči prepojeným účtovným jednotkám (311A, 312A, 313A, 314A, 315A, 31XA) - /391A/	43			0	
1.b.	Pohľadávky z obchodného styku v rámci podielovej účasti okrem pohľadávok voči prepojeným účtovným jednotkám (311A, 312A, 313A, 314A, 315A, 31XA) - /391A/	44			0	
1.c.	Ostatné pohľadávky z obchodného styku (311A, 312A, 313A, 314A, 315A, 31XA) - /391A/	45	147 198		135 516	
			11 682			150 958
2.	Čistá hodnota zákazky (316A)	46			0	
3.	Ostatné pohľadávky voči prepojeným účtovným jednotkám (351A) - /391A/	47			0	
4.	Ostatné pohľadávky v rámci podielovej účasti okrem pohľadávok voči prepojeným účtovným jednotkám (351A) - /391A/	48			0	
5.	Pohľadávky voči spoločníkom, členom a združeniu (354A, 355A, 358A, 35XA) - 391A	49			0	
6.	Pohľadávky z derivátových operácií (373A, 376A)	50			0	
7.	Iné pohľadávky (335A, 336A, 33XA, 371A, 374A, 375A, 378A) - /391A/	51	21 978		20 432	
			1 546			19 422
8.	Odložená daňová pohľadávka (481A)	52			0	
B.III.	Krátkodobé pohľadávky súčet (r. 54 + r. 58 až r. 65)	53	8 260 615		7 889 755	
			370 860			3 703 918
B.III.1.	Pohľadávky z obchodného styku súčet (r. 55 až r. 57)	54	5 198 269		4 827 409	
			370 860			2 694 661
1.a.	Pohľadávky z obchodného styku voči prepojeným účtovným jednotkám (311A, 312A, 313A, 314A, 315A, 31XA) - /391A/	55	519 205		519 205	
						212 902
1.b.	Pohľadávky z obchodného styku v rámci podielovej účasti okrem pohľadávok voči prepojeným účtovným jednotkám (311A, 312A, 313A, 314A, 315A, 31XA) - /391A/	56	634 801		634 801	
						315 894

Ozna- čenie a	STRANA AKTÍV b	Číslo riadku c	Bežné účtovné obdobie		Bezprostredne predchádzajúce účtovné obdobie	
			1	Brutto - časť 1	Netto 2	Netto 3
				Korekcia - časť 2		
1.c.	Ostatné pohľadávky z obchodného styku (311A, 312A, 313A, 314A, 315A, 31XA) - /391A/	57		4 044 263	3 673 403	
				370 860	2 165 865	
2.	Čistá hodnota zákazky (316A)	58		640	640	
3.	Ostatné pohľadávky voči prepojeným účtovným jednotkám (351A) - /391A/	59		3 011 708	3 011 708	
					801 447	
4.	Ostatné pohľadávky v rámci podlelovej účasti okrem pohľadávok voči prepojeným účtovným jednotkám (351A) - /391A/	60			0	
5.	Pohľadávky voči spoločníkom, členom a združeniu (354A, 355A, 358A, 35XA, 398A) - /391A/	61			0	
6.	Sociálne poistenie (336A) - /391A/	62			0	
7.	Daňové pohľadávky a dotácie (341, 342, 343, 345, 346, 347) - /391A/	63		22 113	22 113	
					64 877	
8.	Pohľadávky z derivátových operácií (373A, 376A)	64			0	
9.	Iné pohľadávky (335A, 33XA, 371A, 374A, 375A, 378A - /391A/	65		27 885	27 885	
					142 933	
B.IV.	Krátkodobý finančný majetok súčet (r. 67 až r. 70)	66		0	0	
				0	0	
B.IV.1.	Krátkodobý finančný majetok v prepojených účtovných jednotkách (251A, 253A, 256A, 257A, 25XA) - /291A, 29XA/	67			0	
2.	Krátkodobý finančný majetok bez krátkodobého finančného majetku v prepojených účtovných jednotkách (251A, 253A, 256A, 257A, 25XA) - /291A, 29XA/	68			0	
3.	Vlastné akcie a vlastné obchodné podiely (252)	69			0	
4.	Obstarávaný krátkodobý finančný majetok (259, 314A) - /291A/	70			0	

Ozna- čenie a	STRANA AKTÍV b	Číslo riadku c	Bežné účtovné obdobie		Bezprostredne predchádzajúce účtovné obdobie	
			1	Netto 2	Netto 3	
				Brutto - časť 1 Korekcia - časť 2		
B.V.	Finančné účty r. 72 + r. 73	71		3 467 291	3 467 291	
				0		1 325 073
B.V.1.	Penlaze (211, 213, 21X)	72		3 424	3 424	
						3 619
2.	Účty v bankách (221A, 22X, +/- 261)	73		3 463 867	3 463 867	
						1 321 454
C.	Časové rozlíšenie (r. 75 až r. 78)	74		33 875	33 875	
				0		47 742
C.1.	Náklady budúcich období dlhodobé (381A, 382A)	75		1 503	1 503	
						1 649
2.	Náklady budúcich období krátkodobé (381A, 382A)	76		32 372	32 372	
						46 093
3.	Príjmy budúcich období dlhodobé (385A)	77			0	
4.	Príjmy budúcich období krátkodobé (385A)	78			0	
Ozna- čenie a	STRANA PASÍV b	Číslo riadku c	Bežné účtovné obdobie 4		Bezprostredne predchádzajúce účtovné obdobie 5	
	SPOLU VLASTNÉ IMANIE A ZÁVÄZKY r. 80 + r. 101 + r. 141	79	33 361 385		26 778 799	
A.	Vlastné imanie r. 81 + r. 85 + r. 86 + r. 87 + r. 90 + r. 93 + r. 97 + r. 100	80	16 639 762		12 975 930	
A.I.	Základné imanie súčet (r. 82 až 84)	81	8 968 400		8 968 400	
A.I.1.	Základné imanie (411 alebo +/- 491)	82	8 968 400		8 968 400	
	2. Zmena základného imania +/- 419	83				
	3. Pohľadávky za upísané vlastné imanie (/-/353)	84				
A.II.	Emisné ážio (412)	85				
A.III.	Ostatné kapitálové fondy (413)	86	6 445		6 445	
A.IV.	Zákonné rezervné fondy r. 88. + r. 89	87	1 793 680		1 793 680	
A.IV.1.	Zákonný rezervný fond a nedeliteľný fond (417A, 418, 421A, 422)	88	1 793 680		1 793 680	
	2. Rezervný fond na vlastné akcie a vlastné podlely (417A, 421A)	89				

Ozna- čenie a	STRANA PASÍV b	Číslo riadku c	Bežné účtovné obdobie 4	Bezprostredne predchádzajúce účtovné obdobie 5
A.V.	Ostatné fondy zo zisku r. 91 + r. 92	90	375 928	375 928
A.V.1	Štatutárne fondy (423, 42X)	91		
2.	Ostatné fondy (427, 42X)	92	375 928	375 928
A.VI.	Oceňovacie rozdiely z precenenia súčet (r. 94 až r. 96)	93	0	0
A.VI.1	Oceňovacie rozdiely z precenenia majetku a záväzkov (+/- 414)	94		
2.	Oceňovacie rozdiely z kapitálových účastín (+/- 415)	95		
3.	Oceňovacie rozdiely z precenenia pri zlúčení, splynutí a rozdelení (+/- 416)	96		
A.VII.	Výsledok hospodárenia minulých rokov r. 98 a r. 99	97	0	0
A.VII.1	Nerozdelený zisk minulých rokov (428)	98		
2.	Neuhradená strata z minulých rokov (/-/429)	99		
A.VIII.	Výsledok hospodárenia za účtovné obdobie po zdanení /+/- r. 01 - (r. 81 + r. 85 + r. 86 + r. 087 + r. 90 + r. 93 + r. 97 + r. 101 + r. 141)	100	5 495 309	1 831 477
B.	Závazky r. 102 + r. 118 + r. 121 + r. 122 + r. 136 + r. 139 + r. 140	101	16 522 511	13 588 424
B.I.	Dlhodobé záväzky súčet (r. 103 + r. 107 až r. 117)	102	1 443 455	1 474 976
B.I.1	Dlhodobé záväzky z obchodného styku súčet (r. 104 až r. 106)	103	48 567	28 978
1.a.	Závazky z obchodného styku voči prepojeným účtovným jednotkám (321A, 475A, 476A)	104		
1.b.	Závazky z obchodného styku v rámci podielovej účasti okrem záväzkov voči prepojeným účtovným jednotkám (321A, 475A, 476A)	105		
1.c.	Ostatné záväzky z obchodného styku (321A, 475A, 476A)	106	48 567	28 978
2.	Čistá hodnota zákazky (316A)	107		
3.	Ostatné záväzky voči prepojeným účtovným jednotkám (471A, 47XA)	108		
4.	Ostatné záväzky v rámci podielovej účasti okrem záväzkov voči prepojeným účtovným jednotkám (471A, 47XA)	109		
5.	Ostatné dlhodobé záväzky (479A, 47XA)	110	4 210	4 210
6.	Dlhodobé prijaté preddavky (475A)	111		
7.	Dlhodobé zmenky na úhradu (478A)	112		
8.	Vydané dlhopisy (473A/-/255A)	113		
9.	Závazky zo sociálneho fondu (472)	114	9 963	6 526
10.	Iné dlhodobé záväzky (336A, 372A, 474A, 47XA)	115		
11.	Dlhodobé záväzky z derivátových operácií (373A, 377A)	116		
12.	Odložený daňový záväzok (481A)	117	1 380 715	1 435 262

Ozna- čenie a	STRANA PASÍV b	Číslo riadku c	Bežné účtovné obdobie 4	Bezprostredne predchádzajúce účtovné obdobie 5
B.II.	Dlhodobé rezervy r. 119 + r. 120	118	256 197	255 984
B.II.1.	Zákonné rezervy (451A)	119		
	2. Ostatné rezervy (459A, 45XA)	120	256 197	255 984
B.III.	Dlhodobé bankové úvery (461A, 46XA)	121	6 545 215	7 243 786
B.IV.	Krátkodobé záväzky súčet (r. 123 + r. 127 až r. 135)	122	5 443 298	2 367 978
B.IV.1.	Záväzky z obchodného styku súčet (r. 124 až r. 126)	123	3 845 498	2 089 356
1.a.	Záväzky z obchodného styku voči prepojeným účtovným jednotkám (321A, 322A, 326A, 32XA, 475A, 476A, 478A, 47XA)	124	3 024 037	1 260 938
1.b.	Záväzky z obchodného styku v rámci podielovej účasti okrem záväzkov voči prepojeným účtovným jednotkám (321A, 322A, 32XA, 475A, 476A, 478A, 47XA)	125	385 854	185 827
1.c.	Ostatné záväzky z obchodného styku (321A, 322A, 324A, 325A, 326A, 32XA, 475A, 476A, 478A, 47XA)	126	435 607	642 591
2.	Čistá hodnota zákazky (316A)	127		
3.	Ostatné záväzky voči prepojeným účtovným jednotkám (361A, 36XA, 471A, 47XA)	128		0
4.	Ostatné záväzky v rámci podielovej účasti okrem záväzkov voči prepojeným účtovným jednotkám (361A, 36XA, 471A, 47XA)	129		
5.	Záväzky voči spoločníkom a združeniu (364, 365, 366, 367, 368, 398A, 478A, 479A)	130		
6.	Záväzky voči zamestnancom (331, 333, 33X, 479A)	131	82 022	68 868
7.	Záväzky zo sociálneho poistenia (336A)	132	52 988	47 367
8.	Daňové záväzky a dotácie (341, 342, 343, 345, 346, 347, 34X)	133	1 462 517	162 128
9.	Záväzky z derivátových operácií (373A, 377A)	134		
10.	Iné záväzky (372A, 379A, 474A, 475A, 479A, 47XA)	135	273	259
B.V.	Krátkodobé rezervy r. 137 + r. 138	136	896 235	425 971
B.V.1.	Zákonné rezervy (323A, 451A)	137	3 166	8 599
	2. Ostatné rezervy (323A, 32X, 459A, 45XA)	138	893 069	417 372
B.VI.	Bežné bankové úvery (221A, 231, 232, 23X, 461A, 46XA)	139	1 938 111	1 819 729
B.VII.	Krátkodobé finančné výpomoci (241, 249, 24X, 473A, /-/255A)	140		
C.	Časové rozlíšenie súčet (r. 142 až r. 145)	141	199 112	214 445
C.1	Výdavky budúcich období dlhodobé (383A)	142		
	2. Výdavky budúcich období krátkodobé (383A)	143	6 475	4 459
	3. Výnosy budúcich období dlhodobé (384A)	144	179 581	192 636
	4. Výnosy budúcich období krátkodobé (384A)	145	13 056	17 350

Výkaz ziskov a strátÚČ POD 2 - 01

Označenie a	Text b	Číslo riadku c	Skutočnosť	
			Bežné účtovné obdobie 1	Bezprostredne predchádzajúce účtovné obdobie 2
*	Čistý obrat (časť účt. tr. 6 podľa zákona)	01	32 036 485	16 503 750
**	Výnosy z hospodárskej činnosti spolu súčet (r. 03 až r. 09)	02	32 185 701	16 643 386
I.	Tržby z predaja tovaru (604, 607)	03		1 745
II.	Tržby z predaja vlastných výrobkov (601)	04	31 060 674	15 684 913
III.	Tržby z predaja služieb (602, 606)	05	975 811	817 092
IV.	Zmeny stavu vnútroorganizačných zásob (+/- účtová skupina 61)	06		
V.	Aktivácia (účtová skupina 62)	07	80 211	74 854
VI.	Tržby z predaja dlhodobého nehmotného majetku a dlhodobého hmotného majetku a materiálu (641, 642)	08	29 674	22 278
VII.	Ostatné výnosy z hospodárskej činnosti (644, 645, 646, 648, 655, 657)	09	39 331	42 504
**	Náklady na hospodársku činnosť spolu r. 11 + r. 12 + r. 13 + r. 14 + r. 15 + r. 20 + r. 21 + r. 24 + r. 25 + r. 26	10	25 181 111	14 197 382
A.	Náklady vynaložené na obstaranie predaného tovaru (504, 507)	11		1 544
B.	Spotreba materiálu, energie a ostatných neskladovateľných dodávok (501, 502, 503)	12	19 572 671	8 985 254
C.	Opravné položky k zásobám (+/-) (505)	13		
D.	Služby (účtová skupina 51)	14	1 641 587	1 444 714
E.	Osobné náklady súčet (r. 16 až 19)	15	1 974 008	1 723 917
E.1.	Mzdové náklady (521, 522)	16	1 353 674	1 182 791
2.	Odmeny členom orgánov spoločnosti a družstva (523)	17	31 232	31 274
3.	Náklady na sociálne poistenie (524, 525, 526)	18	497 514	435 479
4.	Sociálne náklady (527, 528)	19	91 588	74 373
F.	Dane a poplatky (účtová skupina 53)	20	80 676	70 691
G.	Odpisy a opravné položky k dlhodobému nehmotnému majetku a dlhodobému hmotnému majetku (r. 22 + r. 23)	21	1 900 877	1 896 003
G.1.	Odpisy dlhodobého nehmotného majetku a dlhodobého hmotného majetku (551)	22	1 845 434	1 885 014
2.	Opravné položky k dlhodobému nehmotnému majetku a dlhodobému hmotnému majetku (+/-) (553)	23	55 443	10 989
H.	Zostatková cena predaného dlhodobého majetku a predaného materiálu (541, 542)	24	13 733	6 512
I.	Opravné položky k pohľadávkam (+/-) (547)	25	-125 978	-138 876
J.	Ostatné náklady na hospodársku činnosť (543, 544, 545, 546, 548, 549, 555, 557)	26	123 537	207 623
***	Výsledok hospodárenia z hospodárskej činnosti (+/-) (r. 02 - r. 10)	27	7 004 590	2 446 004

Výkaz ziskov a strátÚč POD 2 - 01

Ozna- čenie a	Text b	Číslo riadku c	Skutočnosť	
			Bežné účtovné obdobie 1	Bezprostredne predchádzajúce účtovné obdobie 2
*	Pridaná hodnota (r. 03 + r. 04 + r. 05 + r. 06 + r. 07) - (r. 11 + r. 12 + r. 13 + r. 14)	28	10 902 438	6 147 092
**	Výnosy z finančnej činnosti spolu r. 30 + r. 31 + r. 35 + r. 39 + r. 42 + r. 43 + r. 44	29	105 261	5 711
VIII.	Tržby z predaja cenných papierov a podielov (661)	30		
IX.	Výnosy z dlhodobého finančného majetku súčet (r. 32 až r. 34)	31	0	0
IX.1.	Výnosy z cenných papierov a podielov od prepojených účtovných jednotiek (665A)	32		
2.	Výnosy z cenných papierov a podielov v podielovej účasti okrem výnosov prepojených účtovných jednotiek (665A)	33		
3.	Ostatné výnosy z cenných papierov a podielov (665A)	34		
X.	Ostatné výnosy z krátkodobého finančného majetku súčet (r. 36 až r. 38)	35	0	0
X.1.	Výnosy z krátkodobého finančného majetku od prepojených účtovných jednotiek (666A)	36		
2.	Výnosy z krátkodobého finančného majetku v podielovej účasti okrem výnosov prepojených účtovných jednotiek (666A)	37		
3.	Ostatné výnosy z krátkodobého finančného majetku (666A)	38		
XI.	Výnosové úroky (r. 40 + r. 41)	39	105 261	5 711
XI.1.	Výnosové úroky od prepojených účtovných jednotiek (662A)	40	105 261	5 711
2.	Ostatné výnosové úroky (662A)	41		
XII.	Kurzové zisky (663)	42		
XIII.	Výnosy z precenenia cenných papierov a výnosy z derivátových operácií (664, 667)	43		
XIV.	Ostatné výnosy z finančnej činnosti (668)	44		
**	Náklady na finančnú činnosť spolu r. 46 + r. 47 + r. 48 + r. 49 + r. 52 + r. 53 + r. 54	45	137 626	123 873
K.	Predané cenné papiere a podiely (561)	46		
L.	Náklady na krátkodobý finančný majetok (566)	47		
M.	Opravné položky k finančnému majetku (+/-) (565)	48		
N.	Nákladové úroky (r. 50 + r. 51)	49	132 197	117 457
N.1.	Nákladové úroky pre prepojené účtovné jednotky (562A)	50		
2.	Ostatné nákladové úroky (562A)	51	132 197	117 457
O.	Kurzové straty (563)	52	6	12
P.	Náklady na precenenie cenných papierov a náklady na derivátové operácie (564, 567)	53		
Q.	Ostatné náklady na finančnú činnosť (568, 569)	54	5 423	6 404

Výkaz ziskov a strátÚč POD 2 - 01

Ozna- čenie a	Text b	Číslo riadku c	Skutočnosť	
			Bežné účtovné obdobie 1	Bezprostredne predchádzajúce účtovné obdobie 2
***	Výsledok hospodárenia z finančnej činnosti (+/-) (r. 29 - r. 45)	55	-32 365	-118 162
****	Výsledok hospodárenia za účtovné obdobie pred zdanením (+/-) (r. 27 + r. 55)	56	6 972 225	2 327 842
R.	Daň z príjmov (r. 58 + r. 59)	57	1 476 916	496 365
R.1.	Daň z príjmov splatná (591, 595)	58	1 531 463	407 913
2.	Daň z príjmov odložená (+/-) (592)	59	-54 547	88 452
S.	Prevod podielov na výsledku hospodárenia spoločníkom (+/- 596)	60		
****	Výsledok hospodárenia za účtovné obdobie po zdanení (+/-) (r. 56 - r. 57 - r. 60)	61	5 495 309	1 831 477

ČL. I VŠEOBECNÉ INFORMÁCIE

1. ZÁKLADNÉ ÚDAJE A HLAVNÝ PREDMET ČINNOSTI

Účtovná jednotka STEFE Banská Bystrica, a.s. (ďalej len „spoločnosť“) je akciovou spoločnosťou so sídlom v Banskej Bystrici. Založená bola dňa 10.09.1997 zakladateľskou zmluvou. Deň vzniku je 26.09.1997. IČO 36024473. Spoločnosť je zapísaná v Obchodnom registri Okresného súdu Banská Bystrica, oddiel SA, vložka 454/S.

Hlavným predmetom činnosti spoločnosti je:

- výroba tepla, rozvod tepla
- elektroenergetika – výroba elektriny

2. INFORMÁCIA O NEOBMEDZENOM RUČENÍ

Spoločnosť nie je ani neobmedzene ručiacim spoločníkom verejnej obchodnej spoločnosti a ani komplementárom komanditnej spoločnosti.

3. DÁTUM SCHVÁLENIA ÚČTOVNEJ ZÁVIERKY ZA PREDCHÁDZAJÚCE OBDOBIE

Účtovná závierka zostavená za predchádzajúce účtovné obdobie bola schválená Valným zhromaždením, v súlade s Obchodným zákonníkom, dňa 11.05.2023.

4. PRÁVNY DÔVOD NA ZOSTAVENIE ZÁVIERKY

Spoločnosť zostavuje túto účtovnú závierku podľa §17 Zákona 431/2002 Z. z. o účtovníctve v znení neskorších predpisov ako riadnu účtovnú závierku k poslednému dňu účtovného obdobia. Účtovná závierka spoločnosti bola zostavená za predpokladu nepretržitého trvania účtovnej jednotky.

5. ÚDAJE O SKUPINE

A. NAJVYŠŠÍ PODNIK V KONSOLIDÁCII

Najvyšším podnikom v konsolidácii, ktorý zostavuje konsolidovanú účtovnú závierku za najväčšiu skupinu, ktorej súčasťou je spoločnosť ako dcérska účtovná je Energie Steiermark AG, Leonhardgurtel 10, 8010 Graz, Rakúsko.

B. MATERSKÝ PODNIK V KONSOLIDÁCII

Materským podnikom v konsolidácii, ktorý je oslobodený od zostavenia konsolidovanej závierky za tú skupinu účtovných jednotiek, ktorého súčasťou je aj spoločnosť, je spoločnosť STEFE SK, a.s. Na Troskách 26, 974 01 Banská Bystrica.

C. MIESTO ULOŽENIA KONSOLIDOVANÝCH ÚČTOVNÝCH ZÁVIEROK

Miesto, kde je možné získať kópie konsolidovaných účtovných závierok uvedených v bode A) je Sídlo spoločnosti Energie Steiermark AG.

D. OSLOBODENIE OD POVINNOSTI ZOSTAVIŤ KONSOLIDOVANÚ ÚČTOVNÚ ZÁVIERKU A KONSOLIDOVANÚ VÝROČNÚ SPRÁVU

Spoločnosť nie je materskou spoločnosťou.

Spoločnosti sa netýka povinnosť zostaviť konsolidovanú účtovnú závierku

6. POČET ZAMESTNANCOV

Počet zamestnancov spoločnosti je uvedený v nasledujúcej tabuľke:

Názov položky	Bežné účtovné obdobie	Bezprostredne predchádzajúce účtovné obdobie
Priemerný prepočítaný počet zamestnancov	53	52
Stav zamestnancov ku dňu, ku ktorému sa zostavuje účtovná závierka, z toho:	51	52
Počet vedúcich zamestnancov	8	8

(vedúcimi zamestnancami sa rozumejú členovia štatutárneho orgánu ÚJ a vedúci zamestnanci v priamej pôsobnosti štatutárneho orgánu alebo člena štatutárneho orgánu)

ČL. II

INFORMÁCIE O PRIJATÝCH POSTUPOCH

1. VŠEOBECNÉ PREDPOKLADY PRE VYPRACOVANIE ÚČTOVNEJ ZÁVIERKY

Účtovná závierka spoločnosti pozostávajúca zo súvahy, výkazu ziskov a strát a poznámok k účtovnej závierke k 31.12.2023 bola zostavená za predpokladu nepretržitého trvania činnosti spoločnosti a v súlade s účtovnými predpismi platnými v Slovenskej republike. Údaje v účtovnej závierke správne a verne zobrazujú stav majetku a záväzkov, vlastné imanie predstavujúce súhrn vlastných zdrojov krytia majetku, finančnú situáciu a výsledok hospodárenia.

2. INFORMÁCIA O APLIKÁCII A ZMENÁCH ÚČTOVNÝCH ZÁSAD A ÚČTOVNÝCH METÓD

2.1. VŠEOBECNÉ ÚČTOVNÉ ZÁSADY

- Pri účtovaní o výsledku hospodárenia účtovnej jednotky spoločnosť berie za základ všetky náklady a výnosy, ktoré sa vzťahujú na účtovné obdobie bez ohľadu na dátum ich platenia.
- Ocenenie majetku a záväzkov v účtovníctve a účtovnej závierke je upravené o položky vyjadrujúce riziká, straty a znehodnotenia, ktoré boli známe ku dňu zostavenia účtovnej závierky (opravné položky, rezervy).
- Spoločnosť účtuje o skutočnostiach, ktoré sú predmetom účtovníctva, do obdobia, s ktorým tieto skutočnosti časovo a vecne súvisia, ak túto zásadu nemožno dodržať, môže účtovať aj v účtovnom období, v ktorom uvedené skutočnosti zistila.
- Majetok a záväzky sú vykazované v historických cenách.
- Spoločnosť vykonala ku dňu účtovnej závierky inventarizáciu majetku a záväzkov v súlade so zákonom o účtovníctve.
- Zostatky účtov, ktoré obsahuje súvaha, a ktorými sa účtovné obdobie začína, nadväzujú na zostatky účtov, ktorými sa predchádzajúce účtovné obdobie uzavrelo.
- Pri rozlišovaní majetku a pasív na dlhodobé a krátkodobé sa za základné kritérium berie celková doba splatnosti. Pohľadávky a záväzky sú však v súvahu vykazované podľa zostatkovej doby splatnosti ku dňu zostavenia účtovnej závierky, to znamená, že pohľadávky a záväzky so zostatkovou dobou splatnosti do 12 mesiacov sú vykazované ako krátkodobé, so zostatkovou dobou splatnosti nad 12 mesiacov ako dlhodobé.

2.2. POUŽITÉ ÚČTOVNÉ METÓDY A ZÁSADY

2.2.1. SPÔSOB OCENENIA JEDNOTLIVÝCH POLOŽIEK

a) Dlhodobý nehmotný majetok obstaraný kúpou

Dlhodobý nehmotný majetok obstaraný kúpou bol v účtovníctve ocenený v obstarávacej cene.

Drobný dlhodobý nehmotný majetok do výšky 400 EUR je jednorazovo odpísaný do nákladov spoločnosti v roku jeho obstarania.

b) Dlhodobý nehmotný majetok obstaraný vlastnou činnosťou

Spoločnosť nevytvára dlhodobý nehmotný majetok vlastnou činnosťou.

c) Dlhodobý nehmotný majetok obstaraný iným spôsobom

Spoločnosť neeviduje dlhodobý nehmotný majetok obstaraný iným spôsobom.

d) Dlhodobý hmotný majetok obstaraný kúpou

Dlhodobý hmotný majetok bol v účtovníctve ocenený v obstarávacej cene. Obstarávacia cena obsahuje cenu obstarania majetku a náklady súvisiace s obstaraním, ako napríklad náklady na dopravu, poštovné, clo, províziu.

Náklady na rozšírenie, modernizáciu a rekonštrukciu, vedúce k zvýšeniu výkonnosti, kapacity alebo účinnosti v úhrnnej hodnote viac ako 400 EUR pri jednotlivom majetku za bežné účtovné obdobie, zvyšujú obstarávaciu cenu dlhodobého hmotného majetku. Náklady na technické zhodnotenie v úhrnnej hodnote 400 EUR a menej pri jednotlivom majetku za bežné účtovné obdobie a náklady na prevádzku, údržbu a opravy sa účtujú do nákladov bežného účtovného obdobia.

Dlhodobý hmotný majetok do výšky 400 EUR je jednorazovo odpísaný do nákladov spoločnosti v roku jeho obstarania.

e) Dlhodobý hmotný majetok obstaraný vlastnou činnosťou

Spoločnosť nevytvára dlhodobý hmotný majetok vlastnou činnosťou.

f) Dlhodobý hmotný majetok obstaraný iným spôsobom

Spoločnosť neeviduje dlhodobý hmotný majetok obstaraný iným spôsobom.

g) Zásoby obstarané kúpou

Zásoby spoločnosti sú ocenené obstarávacími cenami, ktorých súčasťou je cena obstarania a náklady súvisiace s obstaraním. Náklady súvisiace s obstaraním predstavovali prepravné, clo, balné, a pod.

Spoločnosť účtuje o obstaraní a úbytku zásob podľa spôsobu A.

Účtovná jednotka nemá určené predpisom pre účtovné obdobie normy prirodzených úbytkov zásob.

h) Zásoby vytvorené vlastnou činnosťou

Spoločnosť neviduje zásoby vytvorené vlastnou činnosťou.

i) Zásoby obstarané iným spôsobom

Spoločnosť neviduje zásoby obstarané iným spôsobom.

j) Zákazková výroba a zákazková výstavba nehnuteľnosti určenej na predaj.

Spoločnosť neviduje žiadne rozpracované zákazky.

k) Pohľadávky

Pohľadávky sú v účtovníctve ocenené ich menovitou hodnotou. V prípade pochybných a sporných pohľadávok spoločnosť vytvára adekvátnu opravnú položku k pohľadávkam.

l) Krátkodobý finančný majetok

Peňažné prostriedky a ceniny sú ocenené v ich menovitej hodnote.

m) Časové rozlíšenie na strane aktív súvahy

Spoločnosť účtuje na účtoch časového rozlíšenia v súlade so zásadou o účtovaní nákladov a výnosov do obdobia, s ktorým časovo a vecne súvisia, ide o anticipatívne a tranzitívne položky časového rozlíšenia.

n) Rezervy

Spoločnosť tvorí rezervy (§26 Zákona 431/2002 Z. z. o účtovníctve) na predpokladané riziká, straty a zníženia hodnoty súvisiace so záväzkami s neurčitým časovým vymedzením alebo výškou.

Spoločnosť má dlhodobý program zamestnaneckých požitkov pozostávajúcich z jednorazového príspevku pri odchode do dôchodku. Náklady na odchodné sú stanovené prírastkovou poistno-matematickou metódou, tzv. „Projected Unit Credit Method“.

o) Záväzky

Záväzky (vrátane úverov a výpomocí) sú ocenené v ich menovitej hodnote. Ak sa pri inventarizácii záväzkov zistí, že suma záväzkov je iná ako ich výška v účtovníctve, uvedú sa záväzky v účtovníctve aj v účtovnej závierke v tomto zistenom ocenení.

p) Časové rozlíšenie na strane pasív súvahy

Spoločnosť účtuje na účtoch časového rozlíšenia v súlade so zásadou o účtovaní nákladov a výnosov do obdobia, s ktorým časovo a vecne súvisia, ide o anticipatívne a tranzitívne položky časového rozlíšenia.

q) Prenajatý majetok

Spoločnosť účtuje pri prenájatom majetku (operatívny prenájom) nájomné súvisiace s bežným obdobím priamo do nákladov v zmysle časovej a vecnej súvislosti. Spoločnosť o prenájatom majetku (finančný prenájom) neúčtuje.

r) Daň z príjmov

Splatná daň z príjmov sa vypočíta zo základu dane z príjmov a sadzby ustanovenej Zákonom o dani z príjmov.

Odložená daň je počítaná metódou záväzkov. Odložená daň z príjmov sa účtuje pri dočasných rozdieloch medzi účtovnou hodnotou majetku a účtovnou hodnotou záväzkov vykázanou v súvahe a ich daňovou základňou, pri možnosti umorovať daňovú stratu v budúcnosti a pri možnosti previesť nevyužitú daňovú odpočty a iné daňové nároky do budúcich období. Odložená daň sa vypočíta s použitím sadzby dane platnej v nasledujúcich účtovných obdobiach.

2.2.2. PLÁN ODPISOVANIA DLHODOBÉHO MAJETKU

Spoločnosť má zostavený odpisový plán ako podklad pre vyčíslenie oprávok odpisovaného majetku v priebehu jeho používania. Účtovné odpisy sú vypočítané z ceny, v ktorej je majetok ocenený v účtovníctve a to do jej výšky.

Spoločnosť odpisuje dlhodobý nehmotný majetok na základe odpisových sadzieb odvodených od predpokladanej doby používania zodpovedajúcej spotrebe budúcich ekonomických úžitkov z majetku. Daňové odpisy dlhodobého nehmotného majetku sú v zmysle zákona č. 595/2003 Z. z. o dani z príjmov rovnaké ako účtovné odpisy.

<i>Názov majetku</i>	<i>Doba odpisovania</i>	<i>Metóda odpisovania</i>
Softvér	4	rovnomerná
Oceniteľné práva	9 – 30	rovnomerná

Dlhodobý hmotný majetok spoločnosť odpisuje po dobu stanovenej životnosti odpisovaného majetku.

<i>Názov majetku</i>	<i>Doba odpisovania</i>	<i>Metóda odpisovania</i>
Stavby	20 - 40	rovnomerná
Stroje, prístroje a zariadenia	4 - 25	rovnomerná
Dopravné prostriedky	8	rovnomerná
Inventár	4 - 12	rovnomerná

Pre daňové účely spoločnosť odpisuje svoj dlhodobý hmotný majetok v zmysle § 22 – 29 zákona č. 595/2003 Z. z. o dani z príjmov.

2.2.3. ZÁSADY PRE TVORBU OPRAVNÝCH POLOŽIEK

a) Zásady pre tvorbu opravných položiek k pohľadávkam

Spoločnosť tvorí opravné položky k pohľadávkam po lehote splatnosti nad 90 dní, pri ktorých je riziko že ich dlžník neuhradí a k pohľadávkam v konkurze a vyrovnaní a v reštrukturalizácii vo výške 100 % ich menovitej hodnoty. Spoločnosť tvorí opravné položky výnimočne aj k rizikovým pohľadávkam do lehoty splatnosti, ak hrozí riziko ich nezaplatenia alebo dlžník nestíha platiť predchádzajúce pohľadávky.

b) Zásady pre tvorbu opravných položiek k nedokončeným investíciám a zaplateným preddavkom

Spoločnosť tvorí opravnú položku k nedokončeným investíciám na základe rozhodnutia predstavenstva spoločnosti v prípadoch, keď je pravdepodobné, že sa v danej investičnej akcii v budúcnosti nebude pokračovať.

c) Zásady pre tvorbu opravných položiek k investičnému majetku

Spoločnosť tvorí na základe rozhodnutia predstavenstva opravnú položku k investičnému majetku, ktorý je nevyužívaný resp. stane sa v blízkej budúcnosti neupotrebitelný tak, aby jeho cena v účtovníctve zodpovedala novej realizačnej cene pri jeho predaji resp. likvidácii.

2.2.4. DOTÁCIE POSKYTNUTÉ NA OBSTARANIE MAJETKU

Dotované úvery (spoločnosť ich prijala v roku 2009, 2012, 2013, 2015 a 2016) poskytnuté na obstaranie dlhodobého majetku sa účtujú ako výnosy budúcich období a rozpúšťajú sa do výnosov v časovej a vecnej súvislosti so zaúčtovaním odpisov z dlhodobého hmotného majetku, na obstaranie ktorého bola dotácia poskytnutá, od doby zaradenia tohto majetku do užívania (v prípade, že bola dotácia poskytnutá pred zaradením majetku), resp. od začiatku účtovného obdobia, v ktorom bola dotácia schválená (v prípade, že majetok, na ktorý bola dotácia poskytnutá, bol zaradený v obdobiach predchádzajúcich obdobiu, v ktorom došlo k schváleniu dotácie).

2.2.5. ZMENY ÚČTOVNÝCH ZÁSAD A ÚČTOVNÝCH METÓD, ZMENY SPÔSOBOV OCEŇOVANIA, ODPISOVANIA, VYKAZOVANIA A POSTUPOV

V účtovnej jednotke sa počas roka neuskutočnili zmeny spôsobov oceňovania, spôsobov odpisovania, postupov účtovania, usporiadania položiek účtovnej závierky ani obsahového vymedzenia týchto položiek oproti predchádzajúcemu účtovnému obdobiu, ak nie je uvedené inak, okrem tých, ktoré vyplývali priamo zo zmien v slovenskej účtovnej legislatíve.

2.2.6. OPRAVA VÝZNAMNÝCH CHÝB MINULÝCH ÚČTOVNÝCH OBDOBÍ

Spoločnosti sa netýka.

ČL. III
INFORMÁCIE, KTORÉ VYSVETĽUJÚ A DOPŔŇAJÚ POLOŽKY SÚVAHY

1. AKTÍVA

1.1. DLHODOBÝ NEHMOTNÝ A HMOTNÝ MAJETOK (Súvaha r. 003 a r. 011)

Pohyb obstarávacích cien, oprávok a opravných položiek

Prehľad o pohybe dlhodobého majetku podľa zložiek dlhodobého majetku v nadväznosti na členenie položiek súvahy je zobrazený v tabuľkách na str. 8 až 11.

Pohyby dlhodobého nehmotného majetku za rok 2023 sú zhrnuté nasledovne:

Dlhodobý nehmotný majetok	Bežné účtovné obdobie								
	a	b	c	d	e	f	g	h	i
Prvotné ocenenie	Aktivované náklady na vývoj	Softvér	Oceniteľné práva	Goodwill	Ostatný DNM	Obstarávaný DNM	Poskytnuté preddavky na DNM	Spolu	
Stav na začiatku účtovného obdobia		126 523	756 567			2 768		885 858	
Prírastky		0	15 422					15 422	
Úbytky						1 932		1 932	
Presuny								0	
Stav na konci účtovného obdobia		126 523	771 989			836		899 348	
Oprávky									
Stav na začiatku účtovného obdobia		116 562	435 527					552 089	
Prírastky		3 796	64 574					68 370	
Úbytky								0	
Presuny								0	
Stav na konci účtovného obdobia		120 358	500 101					620 459	
Opravné položky									
Stav na začiatku účtovného obdobia									
Prírastky									
Úbytky									
Presuny									
Stav na konci účtovného obdobia									
Zostatková hodnota									
Stav na začiatku účtovného obdobia		9 961	321 040			2 768		333 769	
Stav na konci účtovného obdobia		6 165	271 888			836		278 889	

Pohyby dlhodobého nehmotného majetku za rok 2022 sú zhrnuté nasledovne:

Dlhodobý nehmotný majetok	Bezprostredne predchádzajúce účtovné obdobie								
	Aktivované náklady na vývoj	Softvér	Ocenené práva	Goodwill	Ostatný DNM	Obstarávaný DNM	Poskytnuté predavky na DNM	Spolu	
d	b	c	d	e	f	g	h	i	
Prvotné ocenenie									
Stav na začiatku účtovného obdobia		125 534	741 949			13 457			880 940
Prírastky		989	14 618						15 607
Úbytky						10 689			10 689
Presuny									
Stav na konci účtovného obdobia		126 523	756 567			2 768			885 858
Oprávky									
Stav na začiatku účtovného obdobia		112 815	371 454						484 269
Prírastky		3 747	64 073						67 820
Úbytky									
Presuny									
Stav na konci účtovného obdobia		116 562	435 527						552 089
Opravné položky									
Stav na začiatku účtovného obdobia									
Prírastky									
Úbytky									
Presuny									
Stav na konci účtovného obdobia									
Zostatková hodnota									
Stav na začiatku účtovného obdobia		12 719	370 495			13 457			396 671
Stav na konci účtovného obdobia		9 961	321 040			2 768			333 769

Pohyby dlhodobého hmotného majetku za rok 2023 sú zhrnuté nasledovne:

Dlhodobý hmotný majetok	Bežné účtovné obdobie									
	a	b	c	d	e	f	g	h	i	j
	Pozemky	Stavby	Samostatné hnutelné veci a súbory hnutelných vecí	Pestovateľské celky trvalých porastov	Základné stádo a ťažné zvieratá	Ostatný DHM	Obsta- ráný DHM	Poskytnuté preddavky na DHM	Spolu	
Prvotné ocenenie										
Stav na začiatku účtovného obdobia	847 177	28 093 173	21 735 941				355 609	77 639	51 109 539	
Prírastky		747 664	1 366 608				144 821		2 259 093	
Úbytky	10 749		985 596					74 416	1 070 761	
Presuny									0	
Stav na konci účtovného obdobia	836 428	28 840 837	22 116 953				500 430	3 223	52 297 871	
Oprávky										
Stav na začiatku účtovného obdobia		13 261 044	16 582 837						29 843 881	
Prírastky		912 714	869 193						1 781 907	
Úbytky			985 596						985 596	
Presuny									0	
Stav na konci účtovného obdobia		14 173 758	16 466 434						30 640 192	
Opravné položky										
Stav na začiatku účtovného obdobia		75 576							75 576	
Prírastky							60 924		60 924	
Úbytky		5 481							5 481	
Presuny									0	
Stav na konci účtovného obdobia		70 095					60 924		131 019	
Zostatková hodnota										
Stav na začiatku účt. obdobia	847 177	14 756 553	5 153 104				355 609	77 639	21 190 082	
Stav na konci účt. obdobia	836 428	14 596 984	5 650 519				439 506	3 223	21 526 660	

Polihby dlhodobého hmotného majetku za rok 2022 sú zhrnuté nasledovne:

Dlhodobý hmotný majetok	Bezprostredne predchádzajúce účtovné obdobie									
	a	b	c	d	e	f	g	h	i	j
	Pozemky	Stavby	Samostatné hnutelné veci a súbory hnutelných vecí	Pestovateľské celky trvalých porastov	Základné stádo a ťažné zvieratá	Ostatný DHM	Obstarávaný DHM	Poskytnuté preddavky na DHM	Spolu	
Prvotné ocenenie										
Stav na začiatku účtovného obdobia	793 507	27 397 503	21 392 440				234 954	9 628	49 828 032	
Prírastky	53 670	727 534	503 080				120 655	68 011	1 472 950	
Úbytky		31 864	159 579						191 443	
Presuny									0	
Stav na konci účtovného obdobia	847 177	28 093 173	21 735 941				355 609	77 639	51 109 539	
Oprávky										
Stav na začiatku účtovného obdobia		12 407 656	15 804 201						28 211 857	
Prírastky		885 251	938 216						1 823 467	
Úbytky		31 863	159 580						191 443	
Presuny									0	
Stav na konci účtovného obdobia		13 261 044	16 582 837						29 843 881	
Opravné položky										
Stav na začiatku účtovného obdobia		64 587							64 587	
Prírastky		20 925							20 925	
Úbytky		9 936							9 936	
Presuny									0	
Stav na konci účtovného obdobia		75 576							75 576	
Zostatková hodnota										
Stav na začiatku účt. obdobia	793 507	14 925 260	5 588 239				234 954	9 628	21 551 588	
Stav na konci účt. obdobia	847 177	14 756 553	5 153 104				355 609	77 639	21 190 082	

1.2. ÚDAJE O POHLÁDKACH (Súvaha r. 041 a r. 053)**a) Prehľad o opravných položkách**

Pohľadávky	Bežné účtovné obdobie				
	Stav OP na začiatku účtovného obdobia	Tvorba OP	Zúčtovanie OP z dôvodu zániku opodstatnenosti	Zúčtovanie OP z dôvodu vyradenia majetku z účtovníctva	Stav OP na konci účtovného obdobia
Pohľadávky z obchodného styku	507 510		124 968		382 542
Iné pohľadávky	2 556		1 010		1 546
Pohľadávky spolu	510 066	0	125 978	0	384 088

Spoločnosť v roku 2023 znížila o 7 190 EUR opravné položky k dlhodobým pohľadávkam, ktoré boli vytvorené v roku 2022, aby upravila hodnoty týchto pohľadávok na ich súčasnú hodnotu, t.j. odúročenie – diskontovanie hodnoty budúcich peňažných príjmov.

Spoločnosť v roku 2023 z dôvodu zániku opodstatnenosti zúčtovala opravnú položku v sume 118 788 EUR k pohľadávke za doplatok k vyrobenej elektrickej energii za rok 2019 vytvorenú v roku 2020.

b) Veková štruktúra pohľadávok

Názov položky	V lehote splatnosti	Po lehote splatnosti	Pohľadávky spolu
Dlhodobé pohľadávky			
Pohľadávky z obchodného styku	147 199		147 199
Iné pohľadávky	21 977		21 977
Dlhodobé pohľadávky spolu	169 176		169 176
Krátkodobé pohľadávky			
Pohľadávky z obchodného styku	4 705 687	492 582	5 198 269
Čistá hodnota zákazky			640
Pohľadávky voči DÚJ a MÚJ	3 011 708		3 011 708
Ostatné pohľadávky v rámci konsolidovaného celku			
Pohľadávky voči spoločníkom, členom a združeniu			
Sociálne poistenie			
Daňové pohľadávky a dotácie	22 113		22 113
Iné pohľadávky	27 885		27 885
Krátkodobé pohľadávky spolu	7 767 393	492 582	8 260 615

1.3. ÚDAJE O KRÁTKODOBOM FINANČNOM MAJETKU (Finančné účty - Súvaha r. 066)**a) Štruktúra finančných účtov**

<i>Názov položky</i>	<i>Bežné účtovné obdobie</i>	<i>Bezprostredne predchádzajúce účtovné obdobie</i>
Pokladnica, ceniny	3 424	3 619
Bežné účty v banke alebo v pobočke zahraničnej banky	3 463 867	1 321 454
Vkladové účty v banke alebo v pobočke zahraničnej banky termínované		
Peniaze na ceste		
Spolu	3 467 291	1 325 073

b) Štruktúra krátkodobého finančného majetku

Spoločnosti sa netýka.

1.4. ÚDAJE O ÚČTOCH ČASOVÉHO ROZLIŠENIA (Súvaha r. 074)**a) Popis významných položiek časového rozlíšenia**

<i>Opis položky časového rozlíšenia</i>	<i>Bežné účtovné obdobie</i>	<i>Bezprostredne predchádzajúce účtovné obdobie</i>
Náklady budúcich období dlhodobé, z toho:	1 503	1 649
Nájom pozemku	1 461	1 649
Ostatné	42	0
Náklady budúcich období krátkodobé, z toho:	32 372	46 093
Poistenie	17 681	43 938
Reklama, propagácia	12 794	667
Ostatné	1 897	1 488

2 PASÍVA**2.1. ÚDAJE O VLASTNOM IMANÍ (Súvaha r. 080)**

Spoločnosť účtuje o zmenách a vykazuje stav základného imania, kapitálových fondoch, fondov zo zisku a hospodárskeho výsledku v súlade so zákonnými predpismi.

a) Popis základného imania

Výška upísaného základného imania je 8 968 400 EUR. Základné imanie spoločnosti je zložené z 200 ks kmeňových akcií plne upísaných a splatených, s nominálnou hodnotou 44 842 EUR/ks.

Počas účtovného obdobia nedošlo k zmene počtu alebo k zmene menovitej hodnoty akcií ani k inému dôvodu, ktorý by viedol k zmenám vo vlastnom imaní.

b) Kapitálové fondy z príspevkov

Spoločnosť v roku 2023 netvorila kapitálové fondy z príspevkov.

c) Rozdelenie účtovného zisku za minulé účtovné obdobie

Názov položky	Bezprostredne predchádzajúce účtovné obdobie
Účtovný zisk	1 831 477
Rozdelenie účtovného zisku	<i>Bežné účtovné obdobie</i>
Prídel do zákonného rezervného fondu	0
Rozdelenie podielu na zisku spoločníkom, členom	1 831 477
Spolu	1 831 477

d) Zisk na akciu alebo podiel na základnom imaní

Položka	2023	2022
Výsledok hospodárenia:	5 495 309	1 831 477
Zisk na 1 akciu v nominálnej hodnote 44 842 EUR	27 477	9 157

e) Navrhnuté rozdelenie účtovného zisku

Spoločnosť predpokladá, že zisk dosiahnutý za rok 2023 bude vyplatený formou dividend akcionárom spoločnosti.

f) Pohyby vo vlastnom imaní

Pohyby vo vlastnom imaní sú uvedené v Čl. IX .

2.2. ÚDAJE O REZERVÁCH (Súvaha r. 118 a r. 136)**a) Popis jednotlivých rezerv k 31.12.2023 a 31.12.2022**

Názov položky	Bežné účtovné obdobie					Stav na konci účtovného obdobia
	Stav na začiatku účtovného obdobia	Tvorba	Použitie	Zrušenie	Presun	
Dlhodobé rezervy, z toho:	255 984	8 293	3 922	7 078		256 197
Odchodné	43 196	5 373				48 569
Záručné opravy	21 788					21 788
Opravy ostatné	0	2 920			2 920	5 840
Správne náklady	191 000		3 922	7 078		180 000
Krátkodobé rezervy, z toho:	425 971	895 840	307 741	114 915		896 235
Účtovná závierka	5 552	5 643	5 552			5 643
Nevyčerpané dovolenky	8 599	3 166	7 093	1 506		3 166
Nevyplatené odmeny	157 850	170 454	118 646	39 204		170 454
Dary obchodným partnerom	14 271	16 333	14 271			16 333
Refakturácie el.energie a vody	17 901	19 236	16 943	764		19 430
Vyúčtovanie dodávky tepla	26 638		26 638			0
Vyúčtovanie dodávky tepla odberateľom a dotácií	67 517	447 734	67 517			447 734
Opravy	107 920	100 000	51 081	53 919	-2 920	100 000
Ostatné nevyfakturované dodávky	19 723	133 274		19 522		133 475

Názov položky	Bezprostredne predchádzajúce účtovné obdobie				
	Stav na začiatku účtovného obdobia	Tvorba	Použitie	Zrušenie	Stav na konci účtovného obdobia
Dlhodobé rezervy, z toho:	139 980	116 004	0	0	255 984
Odchodné	38 192	5 004			43 196
Záručné opravy	21 788				21 788
Správne náklady	80 000	111 000			191 000
Krátkodobé rezervy, z toho:	1 643 250	364 248	1 539 022	42 505	425 971
Účtovná závierka	5 950	5 552	5 950		5 552
Nevyčerpané dovolenky	9 333	8 599	8 853	480	8 599
Nevyplatené odmeny	143 866	157 850	107 513	36 353	157 850
Odovzdanie emisných kvót	819 663		819 663		0
Dary obchodným partnerom	19 529	14 271	19 519	10	14 271
Refakturácie elektr. energie a vody	14 477	20 821	12 948	1 529	20 821
Vyúčtovanie dodávky tepla	19 750	26 638	19 750		26 638
Vyúčtovanie dodávky tepla odberateľom	548 959	67 517	544 826	4 133	67 517
Ostatné nevyfakturované dodávky	61 723	63 000	0		124 723

Spoločnosť odhadla rezervu na odchodné v roku končiacom sa 31. decembra 2023 na základe poistno-matematického ocenenia. Zamestnanci spoločnosti majú nárok na jednorazový príspevok pri odchode do starobného alebo invalidného dôchodku vo výške priemernej mesačnej mzdy.

V roku 2023 spoločnosť prehodnotila rezervy na opravy a rozhodla časť rezervy vo výške 2 920 EUR presunúť na dlhodobú rezervu, dlhodobú rezervu zvýšiť na 5 840 EUR a zvýšiť krátkodobú rezervu na opravy o 100 000 EUR. Krátkodobú rezervu na opravy - demoláciu nevyužívaného objektu uholne vytvorenú v predchádzajúcich obdobiach spoločnosť použila v sume 51 081 EUR, zostávajúcu nevyužitú časť rezervy vo výške 53 919 EUR spoločnosť zrušila.

Krátkodobé rezervy spoločnosť plánuje použiť v roku 2024.

2.3. ÚDAJE O ZÁVÄZKOCH (Súvaha r. 102 a r. 122)

a) Štruktúra záväzkov podľa zostatkovej doby splatnosti

Názov položky	Bežné účtovné obdobie	Bezprostredne predchádzajúce účtovné obdobie
Dlhodobé záväzky spolu	1 443 455	1 474 976
Záväzky so zostatkovou dobou splatnosti nad päť rokov		
Záväzky so zostatkovou dobou splatnosti jeden rok až päť rokov	1 443 455	1 474 976
Krátkodobé záväzky spolu	5 443 298	2 367 978
Záväzky so zostatkovou dobou splatnosti do jedného roka vrátane	5 443 298	2 367 978
Záväzky po lehote splatnosti	0	0

b) Tvorba a čerpanie sociálneho fondu

Názov položky	Bežné účtovné obdobie	Bezprostredne predchádzajúce účtovné obdobie
Začiatkový stav sociálneho fondu	6 526	1 225
Tvorba sociálneho fondu na ťarchu nákladov	17 362	15 206
Tvorba sociálneho fondu spolu	17 362	15 206
Čerpanie sociálneho fondu	13 925	9 905
Konečný zostatok sociálneho fondu	9 963	6 526

2.4. ÚDAJE O BANKOVÝCH ÚVEROCH, PŮŽIČKÁCH A NÁVRATNÝCH FINANČNÝCH VÝPOMOCIACH (Súvaha r. 121, r. 139 a r. 140)
a) Informácie o bankových úveroch, pôžičkách a krátkodobých finančných výpomociach

Názov položky	Mena	Úrok p. a. v %	Dátum splatnosti	Suma istiny v príslušnej mene za bežné účtovné obdobie	Suma istiny v príslušnej mene za bezprostredne predchádzajúce účtovné obdobie
Dlhodobé bankové úvery				6 545 215	7 243 786
Uni Credit Bank	EUR	3 M Euribor + 0,950	31.12.2025	148 136	296 244
Uni Credit Bank	EUR	0,80	23.9.2031	298 005	349 285
Tatra banka	EUR	1,20	31.3.2029	413 227	564 579
Tatra banka	EUR	1,40	31.12.2030	1 631 040	1 902 880
Slovenská sporiteľňa	EUR	1,20	30.9.2024	0	50 202
Slovenská sporiteľňa	EUR	1,20	30.11.2025	86 250	179 250
Slovenská sporiteľňa	EUR	1,00	30.6.2030	521 053	615 790
Všeobecná úverová banka	EUR	0,99	25.4.2027	1 134 172	1 587 832
Všeobecná úverová banka	EUR	0,99	25.3.2027	81 090	214 478
Všeobecná úverová banka	EUR	1,20	25.9.2028	1 094 302	1 483 246
Všeobecná úverová banka	EUR	2,69	31.12.2038	1 137 940	0
Krátkodobé bankové úvery				1 938 111	1 819 729
Uni Credit Bank	EUR	3 M Euribor + 0,950	31.12.2025	148 108	148 108
Uni Credit Bank	EUR	0,80	23.9.2031	51 280	51 280
Tatra banka	EUR	3 M Euribor + 1,000	29.9.2023		44 358
Tatra banka	EUR	1,20	31.3.2029	151 352	113 514
Tatra banka	EUR	1,40	31.12.2030	271 840	203 880
Slovenská sporiteľňa	EUR	1,20	30.9.2024	50 202	94 360
Slovenská sporiteľňa	EUR	1,20	30.11.2025	93 000	93 000
Slovenská sporiteľňa	EUR	1,00	30.6.2030	94 737	94 737
Všeobecná úverová banka	EUR	0,99	25.4.2027	453 660	453 660
Všeobecná úverová banka	EUR	0,99	25.3.2027	133 388	133 388
Všeobecná úverová banka	EUR	1,20	25.9.2028	388 944	388 944
Všeobecná úverová banka	EUR	2,69	31.12.2038	101 600	500
Uni Credit Bank	EUR	3 M Euribor + 0,950	31.12.2025	148 108	148 108
Uni Credit Bank	EUR	0,80	23.9.2031	51 280	51 280

Zmluvy o bankových úveroch obsahujú špecifické podmienky, ktoré musí spoločnosť dodržiavať. Spoločnosť tieto podmienky k 31.12.2023 dodržiavala.

b) Zabezpečenie jednotlivých úverov

Úvery spoločnosti sú ručené bianko zmenkami vystavenými dlžníkom na veriteľov a patronátnym vyhlásením Energie Steiermark AG.

2.5. ÚDAJE O ÚČTOCH ČASOVÉHO ROZLIŠENIA NA STRANE PASÍV (Súvaha r. 141)**a) Popis významných položiek časového rozlíšenia**

Názov položky	Bežné účtovné obdobie	Bezprostredne predchádzajúce účtovné obdobie
Výdavky budúcich období dlhodobé, z toho:	0	0
Výdavky budúcich období krátkodobé, z toho:	6 475	4 459
Úroky z bankových úverov	6 475	4 459
Výnosy budúcich období dlhodobé, z toho:	179 581	192 636
Dotovaný úver na investície	179 581	192 636
Výnosy budúcich období krátkodobé, z toho:	13 056	17 350
Dotovaný úver na investície	13 056	17 350

2.6. DAŇ Z PRÍJMOV**a) Vzťah medzi sumou splatnej dane z príjmov a sumou odloženej dane z príjmov a medzi výsledkom hospodárenia pred zdanením**

Názov položky	Bežné účtovné obdobie			Bezprostredne predchádzajúce účtovné obdobie		
	Základ dane	Daň	Daň v %	Základ dane	Daň	Daň v %
a	b	c	d	e	f	g
Výsledok hospodárenia pred zdanením, z toho:	6 972 225	x	x	2 327 842	x	x
Teoretická daň	x	1 464 167	21	x	488 847	21
Daňovo neuznané náklady	1 034 677	217 282	3	575 502	120 855	5
Výnosy nepodliehajúce dani	-717 440	-150 662	-2	-961 869	-201 992	-9
Vplyv nevykázananej odloženej daňovej pohľadávky						
Umorenie daňovej straty						
Zmeny sadzby dane						
Iné	75	14	19			
Spolu	7 289 537	1 530 801	22	1 941 475	407 710	18
Dodatočné odvody dane	x	662	0	x	203	0
Splatná daň z príjmov	x	1 531 463	22	x	407 913	18
Odložená daň z príjmov	x	-54 547	-1	x	88 452	4
Celková daň z príjmov	x	1 476 916	21	x	496 365	21

b) Odložená daňová pohľadávka alebo záväzok

<i>Názov položky</i>	<i>Bežné účtovné obdobie</i>	<i>Bezprostredne predchádzajúce účtovné obdobie</i>
Dočasné rozdiely medzi účtovnou hodnotou majetku a daňovou základňou, z toho:	7 771 982	7 558 210
odpočítateľné	-13 228	-139 206
zdaniteľné	7 785 210	7 697 416
Dočasné rozdiely medzi účtovnou hodnotou záväzkov a daňovou základňou, z toho:	-1 197 149	-723 629
odpočítateľné	-1 200 640	-723 629
zdaniteľné	3 491	
Možnosť umorovať daňovú stratu v budúcnosti		
Možnosť previesť nevyužitú daňovú odpočty		
Sadzba dane z príjmov (v %)	21	21
Odložená daňová pohľadávka	254 912	181 195
Uplatnená daňová pohľadávka	254 912	181 195
Zaúčtovaná ako náklad	-73 717	87 044
Zaúčtovaná do vlastného imania		
Odložený daňový záväzok	1 635 627	1 616 457
Zmena odloženého daňového záväzku	19 170	1 408
Zaúčtovaná ako náklad	19 170	1 408
Iné		

ČL. IV

INFORMÁCIE, KTORÉ VYSVETĽUJÚ A DOPĽŇAJÚ POLOŽKY VÝKAZU ZISKOV A STRÁT

1. TRŽBY ZA VLASTNÉ VÝKONY A TOVAR (Výkaz ziskov a strát r. 03, r. 04 a r. 05)

Celkové tržby za vlastné výrobky, tovary a služby dosiahli 32 036 485 EUR za rok 2023 a 16 503 750 EUR za rok 2022. Ich rozdelenie podľa oblastí odbytu a typu je nasledovné:

Typ výrobkov, tovarov, služieb	Oblasť odbytu	Bežné účtovné obdobie	Bezprostredne predchádzajúce účtovné obdobie
Predaj tovaru r. 3	Slovensko	0	1 745
	Spolu	0	1 745
Dodávka tepla r. 4	Slovensko	21 956 305	12 480 040
	Spolu	21 956 305	12 480 040
Elektrická energia r. 4	Slovensko	9 104 369	3 204 873
	Spolu	9 104 369	3 204 873
Služby, zákazková výroba r. 5	Slovensko	975 811	817 092
	Spolu	975 811	817 092

2. VÝZNAMNÉ POLOŽKY VÝNOSOV PRI AKTIVÁCIÍ NÁKLADOV (Výkaz ziskov a strát r. 07)

Názov položky	Bežné účtovné obdobie	Bezprostredne predchádzajúce účtovné obdobie
Významné položky pri aktivácii nákladov, z toho:	80 211	74 854
Aktivácia osobných nákladov	80 211	74 854

3. OSTATNÉ VÝZNAMNÉ POLOŽKY VÝNOSOV Z HOSPODÁRSKEJ ČINNOSTI (Výkaz ziskov a strát r. 08, 09)

Názov položky	Bežné účtovné obdobie	Bezprostredne predchádzajúce účtovné obdobie
Ostatné významné položky výnosov z hospodárskej činnosti, z toho:	69 004	64 782
Tržby z predaja dlhodobého majetku a materiálu r. 8	29 674	22 278
Rozpúšťanie dotovaného úveru r. 9	17 350	18 516
Vrátené súdne poplatky, trovy konania r. 9	15 730	15 447
Za výkup kovového odpadu r. 9	2 588	4 568
Náhrady škôd r. 9	3 326	3 631
Ostatné výnosy r. 9	336	342

4. FINANČNÉ VÝNOSY (Výkaz ziskov a strát r. 30, r. 31, r. 35, r. 39, r. 42, r. 43 a r. 44)

Názov položky	Bežné účtovné obdobie	Bezprostredne predchádzajúce účtovné obdobie
Finančné výnosy, z toho: r.39	105 261	5 711
Úrokové výnosy	105 261	5 711

5. VÝZNAMNÉ POLOŽKY NÁKLADOV ZA POSKYTNUTÉ SLUŽBY (Výkaz ziskov a strát r. 14)

<i>Názov položky</i>	<i>Bežné účtovné obdobie</i>	<i>Bezprostredne predchádzajúce účtovné obdobie</i>
Náklady za poskytnuté služby, z toho:	1 641 587	1 444 714
Opravy a údržba	755 074	762 342
Poradenstvo	182 409	166 594
Nájomné	145 243	100 429
Služby súvisiace s dodávkou elektrickej energie	136 687	40 615
Technická podpora	82 023	65 698
Reklama	74 259	35 281
Personálna agenda	31 338	26 430
Energetický audit	22 750	0
Atesty	16 879	18 148
Reprezentácia	16 424	14 165
Zákazky	15 456	86 145
Telekomunikačné služby	14 032	14 382
Audit účtovnej závierky	9 458	9 716
Správa webových stránok	7 048	6 451

6. VÝZNAMNÉ POLOŽKY OSTATNÝCH NÁKLADOV Z HOSPODÁRSKEJ ČINNOSTI (Výkaz ziskov a strát r. 11, r.12, r. 15, r. 20, r. 21, r. 24, r. 25 a r. 26)

<i>Názov položky</i>	<i>Bežné účtovné obdobie</i>	<i>Bezprostredne predchádzajúce účtovné obdobie</i>
Ostatné významné položky nákladov z hospodárskej činnosti, z toho:	23 539 524	12 752 668
Náklady vynaložené na obstaranie predaného tovaru	0	1 544
Spotreba materiálu	168 815	153 514
Spotreba zemného plynu	14 735 172	5 791 857
Spotreba elektriny	452 727	335 040
Spotreba vody	28 761	25 580
Nakupované teplo	4 187 196	2 679 263
Osobné náklady	1 974 008	1 723 917
Dane a poplatky	80 676	70 691
Odpisy a opravné položky k majetku	1 900 877	1 896 003
Zostatková cena predaného dlhodobého majetku	13 569	6 273
Zostatková cena predaného materiálu	164	239
Opravné položky k pohľadávkam	-125 978	-138 876
Rezerva na súdne spory	0	111 000
Zúčtovanie rezerv z minulých rokov	-7 078	0

Náklady na poistenie	57 994	49 618
Dary	43 201	39 137
Členské príspevky	3 512	3 193
Ostatné	25 908	4 675

7. FINANČNÉ NÁKLADY (Výkaz ziskov a strát r. 46, r. 47, r. 48, r. 49, r. 52, r. 53 a r. 54)

Názov položky	Bežné účtovné obdobie	Bezprostredne predchádzajúce účtovné obdobie
Finančné náklady, z toho:	137 626	123 873
Nákladové úroky	132 197	117 457
Kurzové straty	6	12
Ostatné poplatky	5 423	6 404

8. NÁKLADY VOČI AUDÍTOROVI A AUDÍTORskej SPOLOČNOSTI

Názov položky	Bežné účtovné obdobie	Bezprostredne predchádzajúce účtovné obdobie
Náklady voči audítorovi, audítorskej spoločnosti, z toho:	9 115	9 025
náklady za overenie individuálnej účtovnej závierky	9 115	9 025

ČL. V INÉ AKTÍVA A INÉ PASÍVA

1. PODMIENENÝ MAJETOK A PODMIENENÉ ZÁVÄZKY

a) Podmienené záväzky

Spoločnosti sú známe nasledujúce podmienené záväzky, ktoré nie sú vykázané v súvahe:

Spoločnosť viedla k termínu účtovnej závierky súdne spory voči:

- spoločnosti PREMIANT, s.r.o. v 1. rade a Martin Anderle v 2. rade
- Ing. Marián Laššák a spol.
- Ing. Milan Kamenský a Monika Kamenská, Kováčová

2. PODSÚVAHOVÉ ÚČTY

Spoločnosť eviduje na podsúvahových položkách majetok v nájme vo výške 1 019 851 EUR, z čoho podstatnú časť vo výške 807 077 EUR predstavuje prenájom elektrického zariadenia na účely dodávky elektrickej energie a vyvedenie elektrického výkonu z kogeneračného zdroja od spoločnosti SSE – distribúcia.

Názov položky	Bežné účtovné obdobie	Bezprostredne predchádzajúce účtovné obdobie
Prenajatý majetok	1 019 851	1 019 851
Odpísané pohľadávky	0	0
Evidencia drobného majetku a OOPP	145 877	135 873

ČL. VI

UDALOSTI, KTORÉ NASTALI PO DNI, KU KTORÉMU SA ZOSTAVUJE ÚČTOVNÁ ZÁVIERKA

Po 31. decembri 2023 nenastali také udalosti, ktoré majú významný vplyv na verné zobrazenie skutočností uvádzaných v tejto účtovnej závierke.

ČL. VII

EKONOMICKÉ VZŤAHY ÚČTOVNEJ JEDNOTKY SO SPRIAZNENÝMI OSOBAMI A PRÍJMY A VÝHODY ČLENOV ŠTATUTÁRNEHO ORGÁNU, DOZORNÉHO ORGÁNU A INÉHO ORGNÁNU ÚČTOVNEJ JEDNOTKY

1. INFORMÁCIE O EKONOMICKÝCH VZŤAHOCH SO SPRIAZNENÝMI OSOBAMI

a) Prehľad uskutočnených transakcií

Spriaznená osoba	Kód druhu obchodu	Hodnotové vyjadrenie obchodu	
		Bežné účtovné obdobie	Bezprostredne predchádzajúce účtovné obdobie
Energie Steiermark Business GmbH	1	0	702 135
Energie Steiermark Finanz-Service GmbH - odberateľ	8	3 011 708	801 447
Mesto B. Bystrica - dodávateľ	1	23 428	3 798
Mesto B. Bystrica - dodávateľ	3	84 398	70 132
Mesto B. Bystrica - dodávateľ	11	0	52
Mesto B. Bystrica - odberateľ	1	1 886 903	982 286
Mesto B. Bystrica - odberateľ	3	391 133	154 479
STEFE ECB, s.r.o. - dodávateľ	1	4 247 666	2 679 263
STEFE ECB, s.r.o. - dodávateľ	3	51 234	31 547
STEFE ECB, s.r.o. - odberateľ	1	1 243 571	502 768
STEFE ECB, s.r.o. - odberateľ	3	555 786	471 691
STEFE Zvolen, s.r.o. - dodávateľ	3	0	1 454
STEFE SK, a.s. - dodávateľ	1	16 171 849	6 428 434
STEFE SK, a.s. - dodávateľ	3	735 890	490 275
STEFE SK, a.s. - odberateľ	1	33 786	559
STEFE SK, a.s. - odberateľ	3	13 739	12 986
STEFE THS, s.r.o. - dodávateľ	1	0	1 959
STEFE THS, s.r.o. - dodávateľ	3	12 099	1 847
V.I.Trade s.r.o. - dodávateľ	3	149 758	159 989

Kód druhu obchodu	Druh obchodu:
01	kúpa
02	predaj
03	poskytnutie služby
04	obchodné zastúpenie
05	licencia
06	transfer
07	know-how
08	úver, pôžička
09	výpomoc
10	záruka
11	iný obchod

b) Prehľad zostatkov pohľadávok a záväzkov

Pohľadávky a záväzky voči spriazneným osobám k 31.12.2023

Pohľadávky	Bežné účtovné obdobie	Bezprostredne predchádzajúce účtovné obdobie
STEFE SK, a.s.	6 592	21 916
STEFE ECB, s.r.o.	512 614	190 986
Mesto B. Bystrica	634 801	315 894
Energie Steiermark Finanz-Service GmbH	3 011 708	801 447
Záväzky		
Mesto B. Bystrica	385 854	185 827
STEFE ECB, s.r.o.	471 101	297 270
STEFE SK, a.s.	2 552 936	955 177
V.I.Trade s.r.o.	0	8 492

Medzi spriaznené osoby patria akcionári a sesterské spoločnosti. Spoločnosť neuskutočňovala žiadne obchody s členmi orgánov spoločnosti.

2. PRÍJMY A VÝHODY ČLENOV ŠTATUTÁRNYCH ORGÁNOV, DOZORNÝCH ORGÁNOV A INÝCH ORGÁNOV ÚČTOVNEJ JEDNOTKY

Druh príjmu, výhody	Hodnota príjmu, výhody členov orgánov		
	štátutárnych	dozorných	iných
	Časť 1 - Bežné účtovné obdobie		
	Časť 2 - Bezprostredne predchádzajúce účtovné obdobie		
Priznané odmeny z dôvodu výkonu funkcie	29 324	1 440	
	29 850	1 950	
Plnenia vyplývajúce z dôchodkových programov pre bývalých členov orgánov			
Poskytnuté záruky			
Poskytnuté iné zabezpečenia			
Celková suma poskytnutých pôžičiek k poslednému dňu účtovného obdobia			
Celková suma splatených pôžičiek k poslednému dňu účtovného obdobia			
Celková suma odpustených pôžičiek k poslednému dňu účtovného obdobia			
Celková suma odpísaných pôžičiek k poslednému dňu účtovného obdobia			
Hlavné podmienky, na základe ktorých boli záruky alebo iné zabezpečenia a pôžičky poskytnuté			
Celková suma použitých finančných prostriedkov alebo iného plnenia na súkromné účely, ktoré sa vyúčtovávajú			

ČL. VIII PREHĽAD O POHYBE VLASTNÉHO IMANIA

Pohyby vlastného imania v roku 2023 sú zhrnuté v nasledujúcej tabuľke:

Položka vlastného imania	Bežné účtovné obdobie				
	Stav na začiatku účtovného obdobia	Prírastky	Úbytky	Presuny	Stav na konci účtovného obdobia
a	b	c	d	e	f
Základné imanie	8 968 400				8 968 400
Zákonné rezervné fondy	1 793 680				1 793 680
Ostatné kapitálové fondy	6 445				6 445
Ostatné fondy tvorené zo zisku	375 928				375 928
Výsledok hospodárenia bežného účtovného obdobia	1 831 477	5 495 309		-1 831 477	5 495 309
Vyplatené dividendy			1 831 477	1 831 477	

Pohyby vlastného imania za predchádzajúce účtovné obdobie sú uvedené v nasledujúcej tabuľke:

Položka vlastného imania	Bezprostredne predchádzajúce účtovné obdobie				
	Stav na začiatku účtovného obdobia	Prírastky	Úbytky	Presuny	Stav na konci účtovného obdobia
a	b	c	d	e	f
Základné imanie	8 968 400				8 968 400
Zákonné rezervné fondy	1 619 379			174 301	1 793 680
Ostatné kapitálové fondy	6 445				6 445
Ostatné fondy tvorené zo zisku	375 928				375 928
Výsledok hospodárenia bežného účtovného obdobia	1 815 584	1 831 477		-1 815 584	1 831 477
Vyplatené dividendy			1 641 283	1 641 283	

Čl. X PREHĽAD PEŇAŽNÝCH TOKOV

Spoločnosť sa rozhodla vykazovať prehľad o peňažných tokoch (Cash flow) použitím nepriamej metódy. Pomocou tejto metódy sa výsledok hospodárenia z bežnej činnosti pred zdanením daňou z príjmov upravuje o vplyvy nepeňažných položiek súvisiacich s prevádzkovou činnosťou účtovnej jednotky. Peňažné toky z investičnej a finančnej činnosti sú vykazované priamou metódou.

Označenie	Názov položky	Skutočnosť v EUR	
		Bežné účtovné obdobie	Minulé účtovné obdobie
	Peňažné toky z prevádzkovej činnosti		
Z/S	Výsledok hospodárenia z bežnej činnosti pred zdanením daňou z príjmov (+/-)	6 972 225	2 327 842
A.1.	Nepeňažné operácie ovplyvňujúce výsledok hospodárenia z bežnej činnosti pred zdanením daňou z príjmov (súčet A.1.1. až A.1.13) (+/-)	2 265 167	716 027
A.1.1.	Odpisy dlhodobého nehmotného majetku a dlhodobého hmotného majetku (+)	1 839 800	1 876 843
A.1.2.	Zostatková hodnota dlhodobého nehmotného majetku a dlhodobého hmotného majetku účtovaná pri vyradení tohto majetku do nákladov na bežnú činnosť, s výnimkou jeho predaja (+)	5 633	8 171
A.1.3.	Odpis opravnej položky k nadobudnutému majetku (+/-)		
A.1.4.	Zmena stavu rezerv (+/-)	470 477	-1 101 275
A.1.5.	Zmena stavu opravných položiek (+/-)	-70 535	-127 887
A.1.6.	Zmena stavu položiek časového rozlíšenia nákladov a výnosov (+/-)	8 795	-35 910
A.1.7.	Dividendy a iné podiely na zisku účtované do výnosov (-)		
A.1.8.	Úroky účtované do nákladov (+)	132 197	117 457
A.1.9.	Úroky účtované do výnosov (-)	-105 261	-5 711
A.1.10.	Kurzový zisk vyčíslený k peňažným prostriedkom a peňažným ekvivalentom ku dňu, ku ktorému sa zostavuje účtovná závierka (-)		

A.1.11.	Kurzová strata vyčíslená k peňažným prostriedkom a peňažným ekvivalentom ku dňu, ku ktorému sa zostavuje účtovná závierka (+)		
A.1.12.	Výsledok z predaja dlhodobého majetku, s výnimkou majetku, ktorý sa považuje za peňažný ekvivalent (+/-)	-15 939	-15 661
A.1.13.	Ostatné položky nepeňažného charakteru, ktoré ovplyvňujú výsledok hospodárenia z bežnej činnosti s výnimkou tých, ktoré sa uvádzajú osobitne v iných častiach prehľadu peňažných tokov (+/-)		
A.2.	Vplyv zmien stavu pracovného kapitálu (rozdiel medzi obežným majetkom a krátkodobými záväzkami s výnimkou položiek obežného majetku, ktoré sú súčasťou peňažných prostriedkov a peňažných ekvivalentov) na výsledok hospodárenia z bežnej činnosti	-2 173 527	1 740 980
A.2.1.	Zmena stavu pohľadávok z prevádzkovej činnosti (-/+)	-4 077 420	1 464 656
A.2.2.	Zmena stavu záväzkov z prevádzkovej činnosti (+/-)	1 905 025	160 809
A.2.3.	Zmena stavu zásob (-/+)	-1 132	-2 013
A.2.4.	Zmena stavu krátkodobého finančného majetku, s výnimkou majetku, ktorý je súčasťou peňažných prostriedkov a peňažných ekvivalentov (-/+)		117 528
	Peňažné toky z prevádzkovej činnosti s výnimkou príjmov a výdavkov, ktoré sa uvádzajú osobitne v iných častiach prehľadu peňažných tokov (+/-), (súčet Z/S+A.1.+A.2.)	7 063 865	4 784 849
A.3.	Prijaté úroky s výnimkou tých, ktoré sa začleňujú do investičnej činnosti (+)	95 000	4 624
A.4.	Výdavky na zaplatené úroky s výnimkou tých, ktoré sa začleňujú do finančnej činnosti (-)		
A.5.	Príjmy z dividend a iných podielov na zisku (+)		
A.6.	Výdavky na vyplatené dividendy a iné podiely na zisku s výnimkou tých, ktoré sa začleňujú do investičnej činnosti (-)		
	Peňažné toky z prevádzkovej činnosti (+/-) (súčet Z/S + A.1. až A.6.)	7 158 865	4 789 473
A.7.	Výdavky na daň z príjmov účtovnej jednotky s výnimkou tých, ktoré sa začleňujú do investičných činností alebo finančných činností (-/+)	-377 055	-753 607
A.8.	Príjmy mimoriadneho charakteru vzťahujúce sa na prevádzkovú činnosť (+)		
A.9.	Výdavky mimoriadneho charakteru vzťahujúce sa na prevádzkovú činnosť (-)		
A.	Čisté peňažné toky z prevádzkovej činnosti (+/-) (súčet Z/S + A.1. až A.9.)	6 781 810	4 035 866
	Peňažné toky z investičnej činnosti		
B.1.	Výdavky na obstaranie dlhodobého nehmotného majetku (-)	-13 490	-6 962
B.2.	Výdavky na obstaranie dlhodobého hmotného majetku (-)	-2 111 747	-1 453 829
B.3.	Výdavky na obstaranie dlhodobých cenných papierov a podielov v iných účtovných jednotkách, s výnimkou cenných papierov, ktoré sa považujú za peňažné ekvivalenty a cenných papierov určených na predaj alebo na obchodovanie (-)		
B.4.	Príjmy z predaja dlhodobého nehmotného majetku (+)		
B.5.	Príjmy z predaja dlhodobého hmotného majetku (+)	29 508	21 934
B.6.	Príjmy z predaja dlhodobých cenných papierov a podielov v iných účtovných jednotkách, s výnimkou cenných papierov, ktoré sa považujú za peňažné ekvivalenty a cenných papierov určených na predaj alebo na obchodovanie (+)		
B.7.	Výdavky na dlhodobé pôžičky poskytnuté účtovnou jednotkou inej účtovnej jednotke, ktorá je súčasťou konsolidovaného celku (-)		
B.8.	Príjmy zo splácania dlhodobých pôžičiek poskytnutých účtovnou jednotkou inej účtovnej jednotke, ktorá je súčasťou konsolidovaného celku (+)		
B.9.	Výdavky na dlhodobé pôžičky poskytnuté účtovnou jednotkou tretím osobám s výnimkou dlhodobých pôžičiek poskytnutých účtovnej jednotke, ktorá je súčasťou konsolidovaného celku (-)		
B.10.	Príjmy zo splácania pôžičiek poskytnutých účtovnou jednotkou tretím osobám, s výnimkou pôžičiek poskytnutých účtovnej jednotke, ktorá je súčasťou konsolidovaného celku (+)		

B.11.	Príjmy z prenájmu súboru hnuiteľného a nehnuteľného majetku používaného a odpisovaného nájomcom (+)		
B.12.	Prijaté úroky s výnimkou tých, ktoré sa začleňujú do prevádzkových činností (+)		
B.13.	Príjmy z dividend a iných podielov na zisku s výnimkou tých, ktoré sa začleňujú do prevádzkových činností (+)		
B.14.	Výdavky súvisiace s derivátmi s výnimkou, ak sú určené na predaj alebo na obchodovanie alebo ak sa tieto výdavky považujú za peňažné toky z finančnej činnosti (-)		
B.15.	Príjmy súvisiace s derivátmi s výnimkou, ak sú určené na predaj alebo na obchodovanie alebo ak sa tieto výdavky považujú za peňažné toky z finančnej činnosti (-)		
B.16.	Výdavky na daň z príjmov účtovnej jednotky, ak je ju možné začleniť do investičných činností (-)		
B.17.	Príjmy mimoriadneho charakteru vzťahujúce sa na investičnú činnosť (+)		
B.18.	Výdavky mimoriadneho charakteru vzťahujúce sa na investičnú činnosť (-)		
B.19.	Ostatné príjmy vzťahujúce sa na investičnú činnosť (+)		
B.20.	Ostatné výdavky vzťahujúce sa na investičnú činnosť (-)		
B.	Čisté peňažné toky z investičnej činnosti (súčet B.1. až B.20.)	-2 095 729	-1 438 857
	Peňažné toky z finančnej činnosti		
C.1.	Peňažné toky vo vlastnom imaní (súčet C.1.1. až C.1.8.)		
C.1.1.	Príjmy z upísaných akcií a obchodných podielov (+)		
C.1.2.	Príjmy z ďalších vkladov do vlastného imania spoločníkmi alebo fyzickou osobou, ktorá je účtovnou jednotkou (+)		
C.1.3.	Prijaté peňažné dary (+)		
C.1.4.	Príjmy z úhrady straty spoločníkmi (+)		
C.1.5.	Výdavky na obstaranie alebo spätné odkúpenie vlastných akcií a vlastných obchodných podielov (-)		
C.1.6.	Výdavky spojené so znížením fondov vytvorených účtovnou jednotkou (-)		
C.1.7.	Výdavky na vyplatenie podielu na vlastnom imaní spoločníkmi účtovnej jednotky a fyzickou osobou, ktorá je účtovnou jednotkou (-)		
C.1.8.	Výdavky z iných dôvodov, ktoré súvisia so znížením vlastného imania (-)		
C.2.	Peňažné toky vznikajúce z dlhodobých záväzkov a krátkodobých záväzkov z finančnej činnosti	-580 189	-1 408 745
C.2.1.	Príjmy z emisie dlhových cenných papierov (+)		
C.2.2.	Výdavky na úhradu záväzkov z dlhových cenných papierov (-)		
C.2.3.	Príjmy z úverov, ktoré účtovnej jednotke poskytla banka alebo pobočka zahraničnej banky s výnimkou úverov, ktoré boli poskytnuté na zabezpečenie hlavného predmetu činnosti (+)	1 300 000	452 345
C.2.4.	Výdavky na splácanie úverov, ktoré účtovnej jednotke poskytla banka alebo pobočka zahraničnej banky s výnimkou úverov, ktoré boli poskytnuté na zabezpečenie hlavného predmetu činnosti (-)	-1 880 189	-1 861 090
C.2.5.	Príjmy z prijatých pôžičiek (+)		
C.2.6.	Výdavky na splácanie pôžičiek (-)		
C.2.7.	Výdavky na úhradu záväzkov z používania majetku, ktorý je predmetom zmluvy o kúpe prenajatej veci (-)		
C.2.8.	Výdavky na úhradu záväzkov za prenájom súboru hnuiteľného majetku a nehnuteľného majetku používaného a odpisovaného nájomcom (-)		
C.2.9.	Príjmy z ostatných dlhodobých záväzkov a krátkodobých záväzkov vyplývajúcich z finančnej činnosti účtovnej jednotky s výnimkou tých, ktoré sa uvádzajú osobitne v inej časti prehľadu peňažných tokov (+)		
C.2.10.	Výdavky na splácanie ostatných dlhodobých záväzkov a krátkodobých záväzkov vyplývajúcich z finančnej činnosti účtovnej jednotky s výnimkou tých, ktoré sa uvádzajú osobitne v inej časti prehľadu peňažných tokov (-)		

C.3.	Výdavky na zaplatené úroky s výnimkou tých, ktoré sa začleňujú do prevádzkových činností (-)	-132 197	-117 457
C.4.	Výdavky na vyplatené dividendy a iné podiely na zisku s výnimkou tých, ktoré sa začleňujú do prevádzkových činností (-)	-1 831 477	-1 641 283
C.5.	Výdavky súvisiace s derivátmi, s výnimkou, ak sú určené na predaj alebo na obchodovanie alebo ak sa považujú za peňažné toky z investičnej činnosti (-)		
C.6.	Príjmy súvisiace s derivátmi, s výnimkou, ak sú určené na predaj alebo na obchodovanie alebo ak sa považujú za peňažné toky z investičnej činnosti (+)		
C.7.	Výdavky na daň z príjmov účtovnej jednotky, ak ich možno začleniť do finančných činností (-)		
C.8.	Príjmy mimoriadneho charakteru vzťahujúce sa na finančnú činnosť (+)		
C.9.	Výdavky mimoriadneho charakteru vzťahujúce sa na finančnú činnosť (-)		
C.	Čisté peňažné toky z finančnej činnosti	-2 543 863	-3 167 485
D.	Čisté zvýšenie alebo čisté zníženie peňažných prostriedkov a peňažných ekvivalentov (+/-) (súčet A+B+C)	2 142 218	-570 476
E.	Stav peňažných prostriedkov a peňažných ekvivalentov na začiatku účtovného obdobia	1 325 073	1 895 549
F.	Stav peňažných prostriedkov a peňažných ekvivalentov na konci účtovného obdobia pred zohľadnením kurzových rozdielov vyčíslených ku dňu, ku ktorému sa zostavuje účtovná závierka	3 467 291	1 325 073
G.	Kurzové rozdiely vyčíslené k peňažným prostriedkom a peňažným ekvivalentom ku dňu, ku ktorému sa zostavuje účtovná závierka (+/-)		
H.	Zostatok peňažných prostriedkov a peňažných ekvivalentov na konci účtovného obdobia upravený o kurzové rozdiely vyčíslené ku dňu, ku ktorému sa zostavuje účtovná závierka (+/-)	3 467 291	1 325 073

Vysvetlivky:

- peňažnými prostriedkami sa rozumejú peňažné hotovosti, ekvivalenty peňažných hotovostí, peňažné prostriedky na bežných účtoch v bankách, kontokorentné účty a časť zostatku peniaze na ceste, ktorý sa viaže k prevodu medzi bežným účtom a pokladnicou alebo medzi dvoma bankovými účtami,
- peňažnými ekvivalentmi sa rozumie krátkodobý finančný majetok, ktorý je zameniteľný za vopred známu sumu peňažných prostriedkov, pri ktorom nie je riziko výraznej zmeny jeho hodnoty v najbližších troch mesiacoch ku dňu, ku ktorému sa zostavuje účtovná závierka, napr. termínové vklady na bankových účtoch, ktoré sú uložené najviac na trojmesačnú výpovednú lehotu, likvidné cenné papiere určené na obchodovanie, prioritné akcie obstarané účtovnou jednotkou, ktoré sú splatné do troch mesiacov odo dňa, ku ktorému sa zostavuje účtovná závierka.



VÝROČNÁ SPRÁVA 2023

STEFE BANSKÁ BYSTRICA, a.s.

Banská Bystrica

Efektívna Ekologická Energia

I. PRÍHOVOR VEDENIA SPOLOČNOSTI

Vážení akcionári, vážení obchodní partneri,

Vstup do roku 2023 sprevádzali čiastočné obavy z dvoch predchádzajúcich rokov, ktoré boli plné turbulentných zmien v energetickom a stavebnom sektore. Obavy spôsobovali najmä nárasty cien plynu, elektriny a stavebných materiálov. Jedny majú výrazný a priamy vplyv na cenu tepla, a teda spokojnosť našich odberateľov, druhé na našu schopnosť rozvíjať teplárenskú infraštruktúru. Sme radi, že nakoniec rok 2023 môžeme charakterizovať ako ďalší úspešný rok v oblasti dodávok tepla, elektrickej energie a súvisiacich služieb. S neistotami sa nám podarilo vyrovnáť a spoločnosť STEFE Banská Bystrica, a. s., je aj naďalej vnímaná ako spoľahlivý a moderný dodávateľ tepelnej energie v meste Banská Bystrica, v Kováčovej a v Brusne.

Pri výzvach, ktoré energetický trh priniesol sme sa mohli oprieť o moderné tepelné hospodárstvo, diverzifikovanú palivovú základňu, úsporné predizolované horúcovodné a teplovodné rozvody a kombinovanú výrobu tepla a elektrickej energie. Naši zákazníci naďalej využívajú výhody dodávky tepla a teplej vody prostredníctvom kompaktných odovzdávacích staníc s vysokou mierou možností individuálnych požiadaviek a nastavení.

Sme presvedčení, že dôraz na rozvoj spolupráce a komunikácie s partnermi z bytovej sféry, so správcovskými organizáciami, so školskými zariadeniami, s podnikateľskými subjektami a v neposlednom rade s Mestom Banská Bystrica sa zúročuje v podobe korektných obchodných vzťahov.

Rozvíjame a modernizujeme naše technologické zariadenia, pripojili sme dva nové developerské objekty na centrálné zásobovanie teplom, výmenou sme modernizovali 12 kusov najstarších kompaktných odovzdávacích staníc tepla za nové, starú plynovú kotolňu sme zásadne technologicky modernizovali a inštalovali nové kondenzačné plynové kotly, kde cieľom je vždy zlepšenie energetickej efektívnosti a zníženie environmentálnej záťaže.

Je potrebné tiež komunikovať, že vysoké ceny plynu a elektrickej energie vplývali aj na našu cenu tepla, ktorá zaznamenala významný nárast. Štát sa rozhodol regulovať cenu tepla pre bytovú sféru čím na jednej strane zasiahol do „voľného“ trhu, na druhej strane vytvoril schému pre pokrytie dodatočných nákladov v dôsledku uplatňovania limitu nárastu schválenej alebo určenej ceny tepla formou dotácie výrobcovi tepla. Toto opatrenie pomohlo stabilizovať náklady na teplo pre obyvateľov, a tiež stabilizovalo pozíciu výrobcov tepla.

V týchto ekonomicky napätých časoch sme sa rozhodli podporiť niekoľko športových klubov a podujatí, individuálnych športovcov a tiež 16 rodín vo finančnej núdzi tak, aby komunita v ktorej žijeme a pôsobíme cítila náš záujem o šírenie dobrých vzťahov a podporu života jej obyvateľov.

Máme za sebou ďalší rok naplnený prácou, všetko pozitívne sme dosiahli vďaka úsiliu a poctivej práci našich kolegov a s podporou materskej skupiny STEFE SK. Všetkým sa chceme poďakovať, a tiež vysloviť želanie, aby sme si zachovali optimizmus a nadšenie, ktoré nás posúva vpred dosiahnuť na nové ciele v ďalších rokoch. Želáme si, aby spoločnosť STEFE v meste Banská Bystrica aj naďalej prinášala „Hrejivé teplo domova“ a kvalitu, na ktorú sa možno spoľahnúť.

Ing. Ondrej Borguľa
Predseda predstavenstva

II. VŠEOBECNÉ HOSPODÁRSKE A POLITICKÉ PROSTREDIE

Hospodársky vývoj Slovenska v roku 2023 bol poznačený rôznymi vplyvmi, ktoré pôsobili na rôzne odvetvia ekonomiky. Celková ekonomická aktivita krajiny pokračovala vo všeobecnom trende rastu, aj keď s určitými výkyvmi a výzvami.

Jedným z hlavných faktorov, ktoré ovplyvnili hospodárstvo, bola globálna ekonomická situácia. Rastúce obavy z možnej recesie vo svetovej ekonomike spôsobili určitú neistotu a opatrný prístup mnohých investorov a podnikateľov. Napriek týmto globálnym faktorom sa Slovensko dokázalo relatívne dobre držať.

V rámci makroekonomického vývoja Slovensko nebolo výnimkou. Po takmer 4,8 % raste HDP za rok 2021 dosiahlo Slovensko rast HDP za rok 2022 vo výške cca 1,8 % a za rok 2023 dosiahne Slovensko rast HDP predbežne vo výške 1,1 % a infláciu na úrovni 10,5 %. Nepotvrdený, predbežný údaj o nezamestnanosti je vo výške cca 6 %, čo predstavuje pokles oproti roku 2021 o necelé 0,1 %.

Politický vývoj na Slovensku v roku 2023 bol nanajvýš dynamický, pričom krajina čelila rôznym politickým, sociálnym a hospodárskym výzvam.

Jednou z hlavných politických udalostí boli parlamentné voľby, ktoré sa konali v druhom polroku roku 2023. Tieto voľby priniesli zmenu v politickom zložení parlamentu, pričom vládu vytvorila koalícia politických strán SMER, HLAS a SNS. Nová politická situácia vyvolala aj diskusie o rôznych politických smerovaniach a programových prioritách.

III. ENERGETICKÉ A REGULAČNÉ PROSTREDIE

Po bezprecedentnom roku 2022, v ktorom nekontrolovateľne rástli ceny energií, bol rok 2023 v znamení ich postupného poklesu prakticky od začiatku roka. Prispelo k tomu viacero faktorov. Jedným z nich bola jasná diverzifikácia EÚ vo forme zvýšeného podielu dovozu LNG vrátane rozhodnutí jednotlivých vlád o budovaní nových kapacít LNG terminálov a postupný odklon od ruského plynu. Na druhej strane jednoznačný záväzok EÚ k zvýšeniu využitia podielu obnoviteľných zdrojov. V neposlednom rade k poklesu cien prispeli klimatické zmeny a historicky teplý rok, naplnenie zásobníkov plynu takmer na 100 % a aj postupné prepádanie sa jednotlivých ekonomík k nulovému rastu HDP až recesie.

Až úplne k záveru roka 2022 parlament a vláda prijali legislatívu a štátny rozpočet, ktoré umožnili vláde flexibilne prijímať protikrízové opatrenia a aspoň čiastočne kompenzovať domácnostiam a podnikateľom nárasty cien energií v roku 2023. Oneskoreným prijatím týchto opatrení vznikol ku koncu roka 2022 a začiatkom roka 2023 chaos v podobe zálohových predpisov za energie, ktoré nestihli reagovať na zmenu legislatívy. Avšak aj v tejto oblasti sa podarilo situáciu, najmä intenzívnou komunikáciou medzi ministerstvom hospodárstva a dotknutými subjektami, stabilizovať a tieto opatrenia úspešne a plynulo uviesť do života.

Vzhľadom na relatívne neskoré parlamentné voľby a zriadenia novej vlády, sa táto rozhodla z dôvodu sociálnej a cenovej stability v kompenzačných opatreniach pokračovať aj pre rok 2024. A to viac-menej v tej istej podobe ako v roku 2023. Už teraz sú ale náznaky, že rok 2024 bude z tohto pohľadu posledný. Na záver roka 2023 došlo aj k zmene predsedu ÚRSO, ktorým sa stal Ing. Jozef Holjenčík. Predsedom úradu bol už v rokoch 2007 - 2017. Existujú už prvé signály o tom, že v jednotlivých oblastiach regulácie, nevynímajúc tepelnú energetiku, dôjde pod jeho vedením už v priebehu roka 2024 k zmenám.

IV. PERSONÁLNY A ORGANIZAČNÝ VÝVOJ

V organizačnej štruktúre spoločnosti došlo k zmene k 07.02.2023.

Personálny stav na rok 2023 sme mali nastavený na počet zamestnancov 52, čo sa nám aj podarilo dodržať, keďže sme rok ukončili s prepočítaným stavom zamestnancov 52,52. Vo fyzickom stave zamestnancov sme skončili rok 2023 s počtom 51, lebo dvaja zamestnanci sa rozhodli neplánovane odísť do predčasného dôchodku a nahradiť sme stihli len jednu pozíciu.

Personálne obsadenie orgánov spoločnosti k 31.12.2023:

Dozorná rada

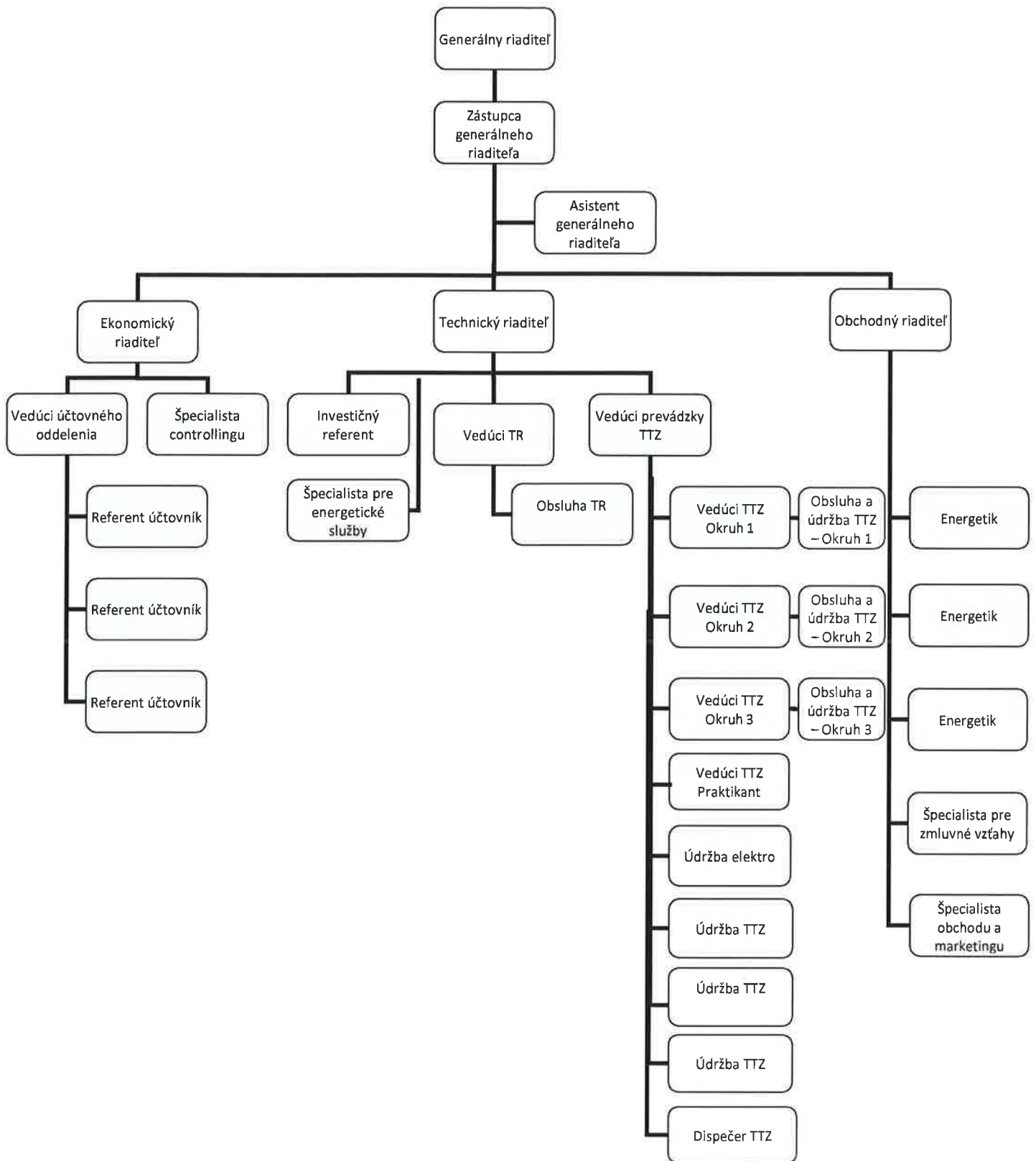
Predseda	Ing. Ján Brunner
Členovia	Ing. Andrea Cerinová Ing. Martin Majling Ing. Martin Turčan Mgr. Vladislav Kanta Branislav Štubňa Ing. Peter Kubík

Predstavenstvo

Predseda	Ing. Ondrej Borguľa
Členovia	Fabian Grimme, MSc JUDr. Marica Koreňová



K 31.12.2023 platila nasledujúca organizačná štruktúra spoločnosti:



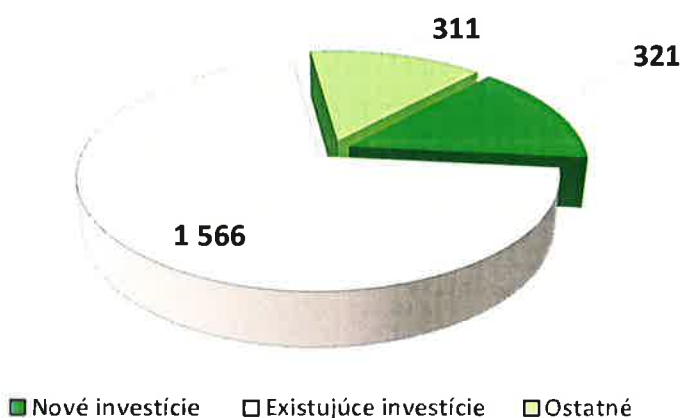
V. INVESTÍCIE

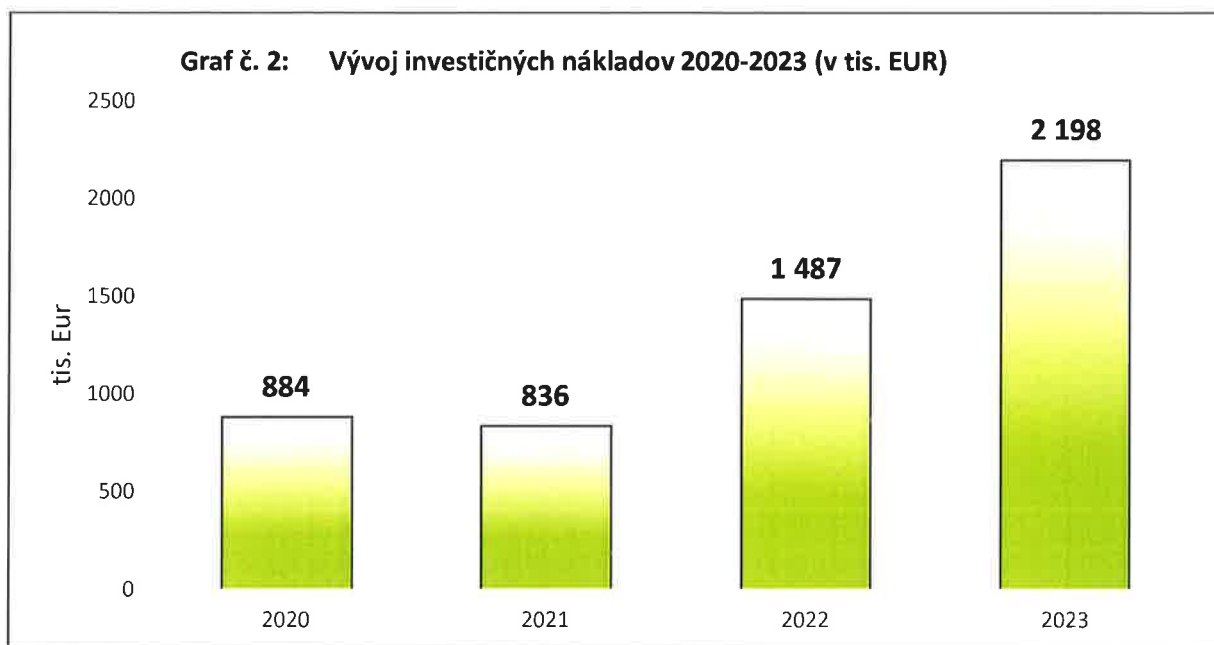
Spoločnosť v súlade so schváleným plánom preinvestovala v roku 2023 sumu vo výške 2.198 tis. EUR a pokračovala v nastúpenom trende modernizácie a zefektívňovania tepelného hospodárstva, ale aj v pripojovaní nových objektov.

Medzi významnejšie investície roka 2023 patrili:

Investície v roku 2023	Výška investície v EUR
Investície 2023 celkom	2 198 168
Nové investície	321 205
Parkovací dom KOOPERATÍVA	202 753
KOST Rezidencia Severná	118 451
Existujúce investície	1 566 085
KOST Mládežnícka 49	1 349
PK Bytový dom Hurbanova	3 424
Modernizácia PK 14	70 002
Tepelné čerpadlo PK Bakossova- Severná	125 610
PK CKN 27, zníženie výkonu pod 500 kW	35 554
KOST AB STEFE SK	11 658
Fotovoltaika FTVE Tepláreň Radvaň	52 071
Rekonštrukcia energomosta	55 764
PK 9 modernizácia	95 686
KOST Bakossova Sever	293 489
Výmena kotlov PK SNP 25	366 948
Parkovacie miesta TR + ORL (odstran.ropnych latok)	305 504
Rekonštrukcia budovy TR	149 025
Ostatné	310 878
Nákup áut, merače, vecné bremená, prípojky, PK a KOST vo výstavbe, prekládka plynovodu TR, PK - prenos Dát, Tepelný napájač FN sP FDR BB	310 878

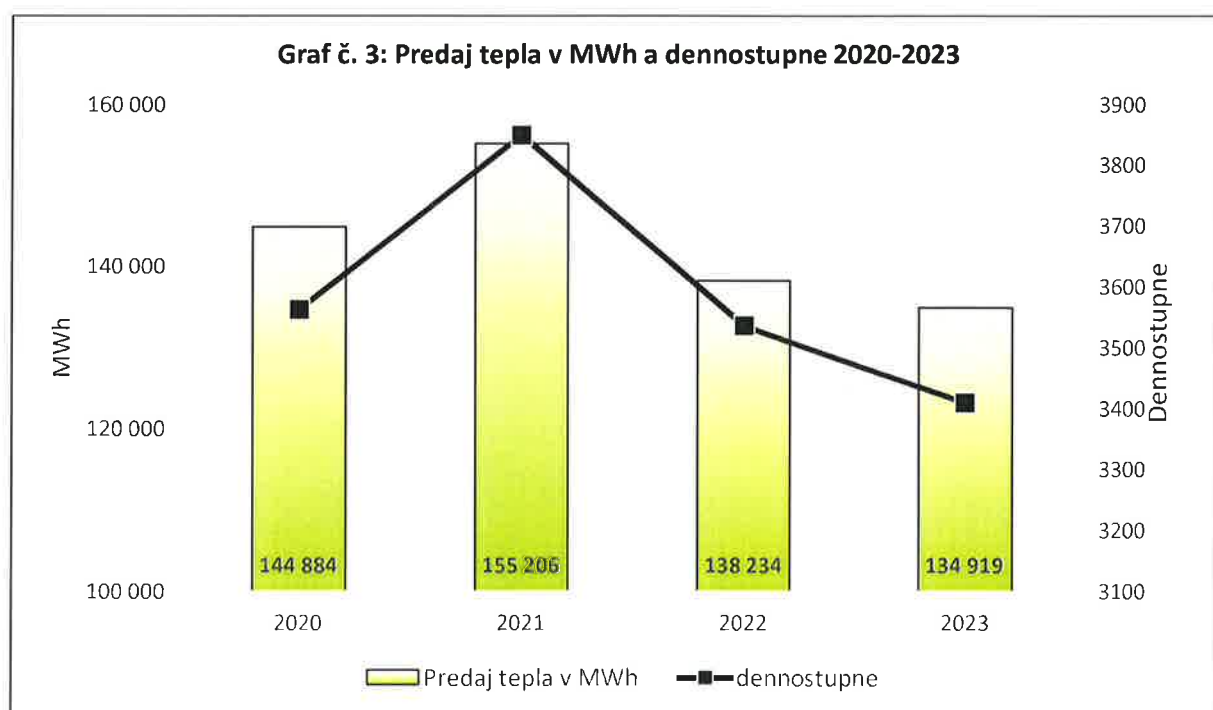
Graf č. 1: Štruktúra investícií v roku 2023 (v tis. EUR)





VI. VÝROBA A PREDAJ TEPLA A ELEKTRICKEJ ENERGIE

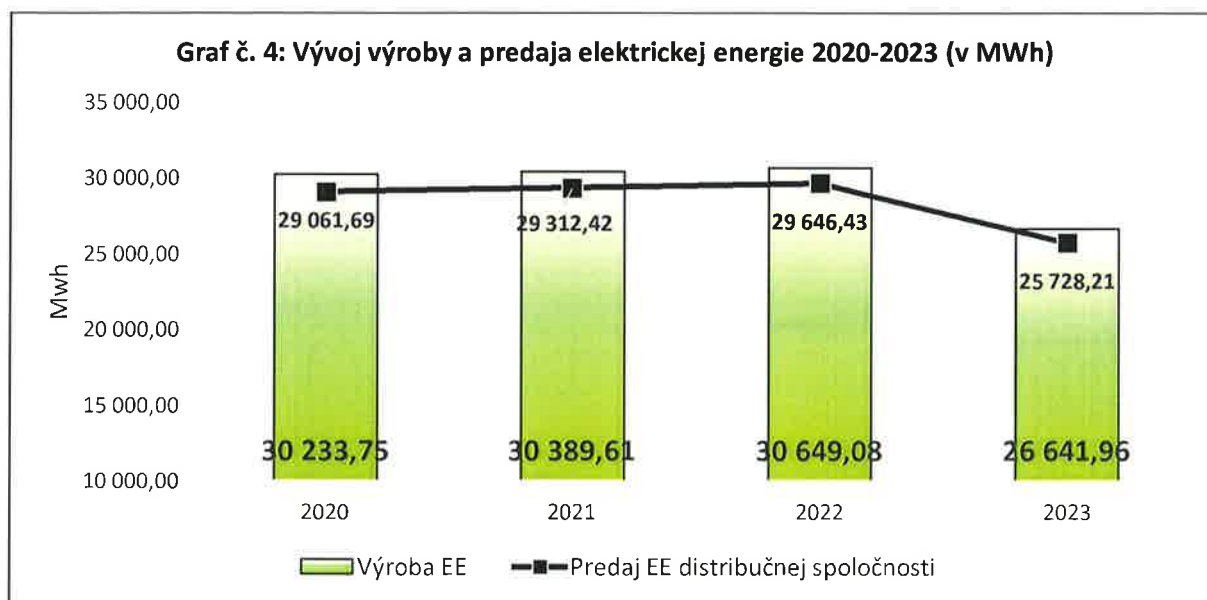
V roku 2023 spoločnosť vyrobila 114.262,032 MWh tepla, z kotolne na biomasu a z kotlov nakúpila 36.260,156 MWh tepla, t. j. celková výroba a nákup predstavuje 150.522,188 MWh. Z tohto vyrobeného tepla bol predaj tepla vo výške 134.918,808 MWh, z čoho bolo 68,40 % použitých na vykurovanie a 31,60 % na prípravu teplej úžitkovej vody, ktorej sa pripravilo 539.070 m³. V porovnaní s rokom 2022 to znamená zníženie výroby o 2,49 % a zníženie predaja o 2,46 %. Klimatické podmienky v r. 2023 sú vyjadrené počtom dennostupňov vo výške 3.409, čo je oproti roku 2022 (3.536) o 3,6 % menej.



V teplárni Radvaň sa tromi plynovými motormi vyrobilo 26.641,964 MWh elektrickej energie. Z vyrobenej elektrickej energie bolo 25.728,213 MWh predaných:

- do distribučnej spoločnosti 25.273,138 MWh
- ostatným 455,074 MWh

a 913,75 MWh bolo spotrebovaných na výrobu tepla a elektrickej energie.

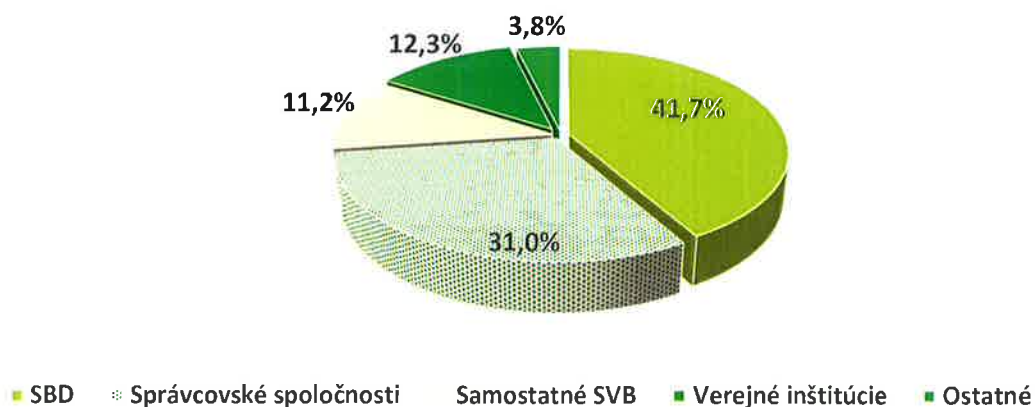


VII. ZÁKAZNÍCI A VÝVOJ NA TRHU

Spoločnosť STEFE Banská Bystrica, a. s. v roku 2023 zásobovala 543 zákazníkov na 571 odberných miestach v Banskej Bystrici, Brusne a Kováčovej teplom do ÚK a TÚV. Štruktúra odberateľov podľa odberu tepla je vyjadrená v odobratých MWh tepla i percentuálnym podielom z celkového predaja:

Stavebné Bytové Družstvo	56.286,34 MWh
Správčovské spoločnosti	41.837,04 MWh
Samostatné SVB	15.075,53 MWh
Verejné inštitúcie	16.552,65 MWh
Ostatné	5.167,25 MWh
SPOLU	134.918,81 MWh

Graf č. 5 Štruktúra odberateľov podľa predaných kWh v r.2023



Situácia v odpájaní a pripájaní bola v r. 2023 nasledovná:

a) pripojení - s predpokladaným ročným odberom tepla

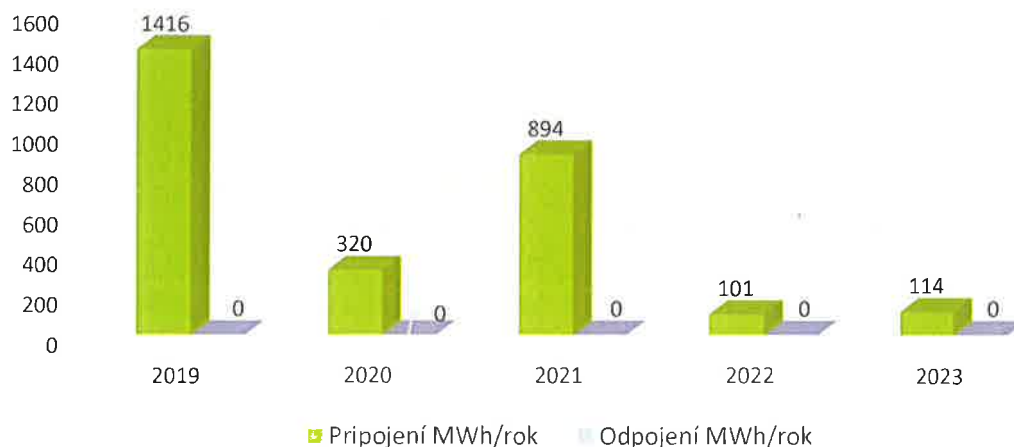
Severná - rezidencia
Mládežnícka 49 NP

320 MWh
105 MWh

b) odpojení - v r. 2023 nebol odpojený žiadny odberateľ

0 MWh

Graf č. 6 Vývoja pripojení a odpojení odberateľov v r. 2019-2023

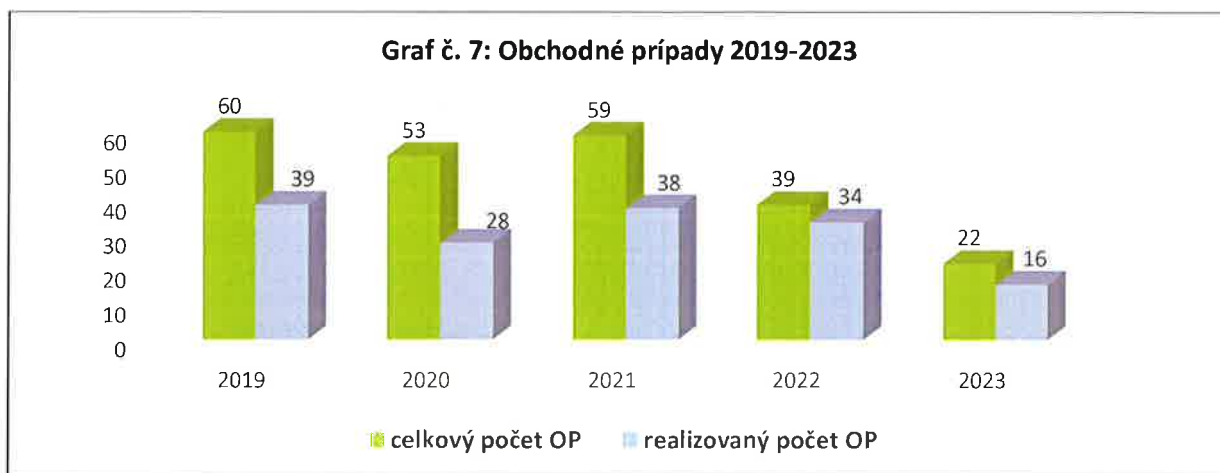


Vplyv na stabilizáciu trhu s teplom mali najmä nasledujúce faktory:

- veľmi dobrá komunikácia a spolupráca so správcami
- zákonom obmedzená možnosť budovania vlastných kotolní
- modernizované a nové technológie umožňujúce spoľahlivú dodávku tepla
- stabilizácia ceny tepla v posledných rokoch

Energetické služby a iní zákazníci:

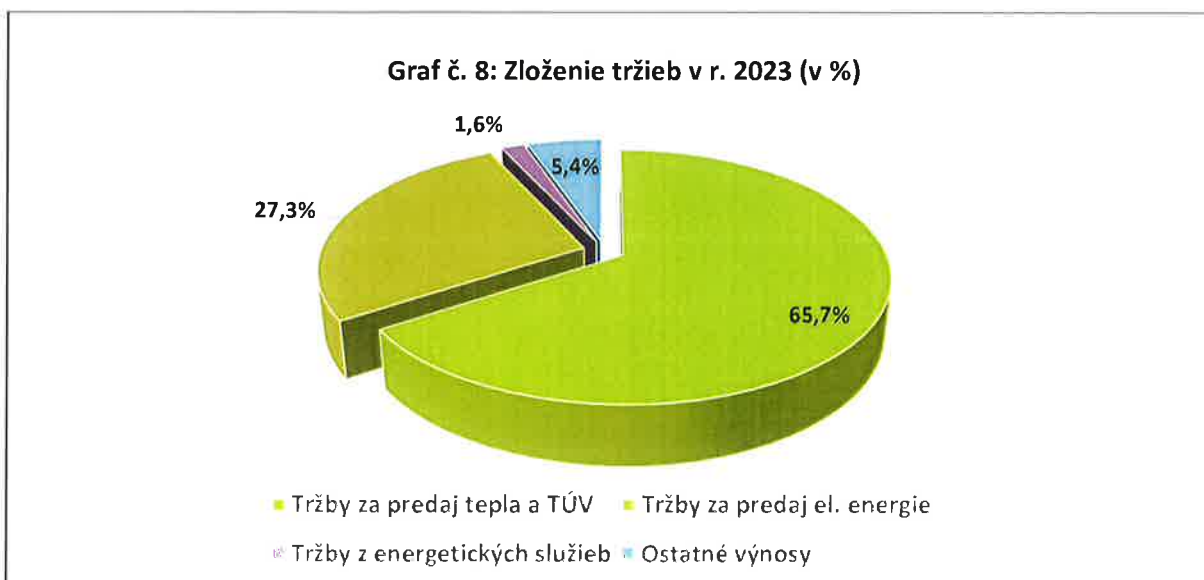
Aj v roku 2023 naša spoločnosť oslovila potenciálnych zákazníkov vďaka aktívnemu ponúkaniu nových energetických služieb a cielenému marketingu. Obchodné aktivity sú systematické a organizované. Hospodársky výsledok z nových energetických služieb sme v roku 2023 dosiahli vo výške 258 tis. EUR. Z celkového počtu 22 obchodných prípadov v roku 2023 bolo 16 realizovaných, čo je 73 percentná úspešnosť.



VIII. TRŽBY A VÝNOSY

Spoločnosť dosiahla v roku 2023 tržby vo výške 33.369 tis. EUR, pričom ich štruktúra bola nasledovná:

Tržby za predaj tepla a TUV	21.932 tis. EUR
Tržby za predaj elektrickej energie	9.104 tis. EUR
Tržby z energetických služieb	545 tis. EUR
Ostatné výnosy (nájmy, rozpustenie rezervy)	1.788 tis. EUR
SPOLU	33.369 tis. EUR



Spoločnosť dosiahla tržby za predaj tepla vo výške 21.932 tis. EUR, čo v porovnaní s rokom 2022 znamená nárast o cca. 43,2 %. Vývoj tržieb za predaj tepla a TÚV úzko súvisí nielen s vývojom predaného množstva tepla, ktoré sa znížilo oproti roku 2022 o 3.315,01 MWh, ale výraznou mierou zvýšením ceny tepla spôsobenej vývojom ceny zemného plynu, keďže náklady na zemný plyn tvoria cca. 39 % z celkovej ceny tepla. Priemerná cena zemného plynu bola v roku 2023 86,72 EUR/MWh čo predstavuje oproti priemernej cene ZP v roku 2022 (31,9 EUR/MWh) nárast o 54,81 EUR/MWh.

IX. MATERIÁLOVÉ NÁKLADY

Spoločnosť mala v roku 2023 materiálové náklady vo výške 20.746 tis. EUR pričom najvýznamnejšou položkou bol nákup zemného plynu vo výške 14.738 tis. EUR pri nákupe cca. 169 959 MWh plynu. Štruktúra materiálových nákladov bola nasledovná:

Náklady na plyn	14.738 tis. EUR
Náklady na nakupované teplo	4.187 tis. EUR
Náklady na nakúpenú el. energiu	451 tis. EUR
Ostatné materiálové náklady	1.370 tis. EUR
SPOLU	20.746 tis. EUR

PERSONÁLNE NÁKLADY

Personálne náklady v roku 2023 dosiahla spoločnosť vo výške 1.974 tis. EUR a priemerný prepočítaný stav zamestnancov bol 52,52.

X. HOSPODÁRSKY VÝSLEDOK

Spoločnosť dosiahla za rok 2023 hospodársky výsledok pred zdanením vo výške 6.972 tis. EUR a po zdanení 5.495 tis. EUR. Štruktúra hospodárskeho výsledku:

Teplo	529 tis. EUR
Elektrická energia	5.798 tis. EUR
Produkty a služby	258 tis. EUR
Ostatné	387 tis. EUR
Hospodársky výsledok pred zdanením	6.972 tis. EUR
Dane	- 1.477 tis. EUR
Hospodársky výsledok po zdanení	5.495 tis. EUR

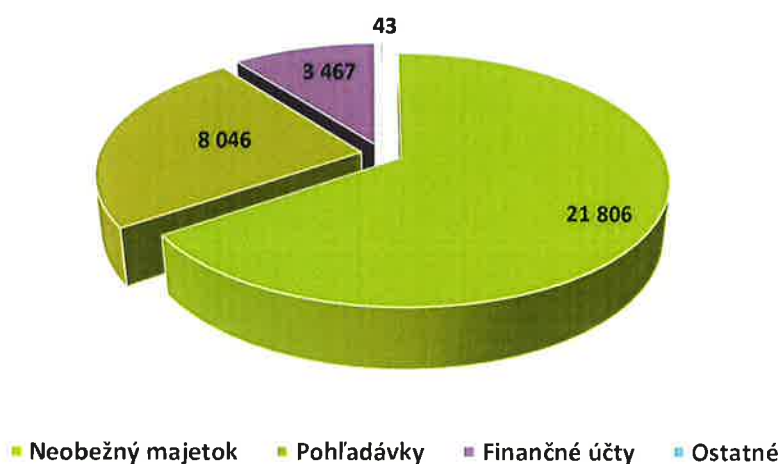
XI. VÝVOJ SÚVAHOVÝCH POLOŽIEK

Spoločnosť evidovala k 31.12.2023 majetok v netto hodnote 33.361 tis. EUR. V porovnaní s rokom 2022 došlo k zvýšeniu o 6.583 tis. EUR.

Štruktúra majetku netto 2022-2023 (v tis. EUR)

Položka	2022	2023	Rozdiel	Rozdiel v %
Spolu majetok netto	26 779	33 361	6 583	24,58 %
Neobežný majetok	21 524	21 806	282	1,31 %
Pohľadávky	3 874	8 046	4 171	107,67 %
Finančné účty	1 325	3 467	2 142	161,67 %
Ostatné	56	43	-13	-22,91 %

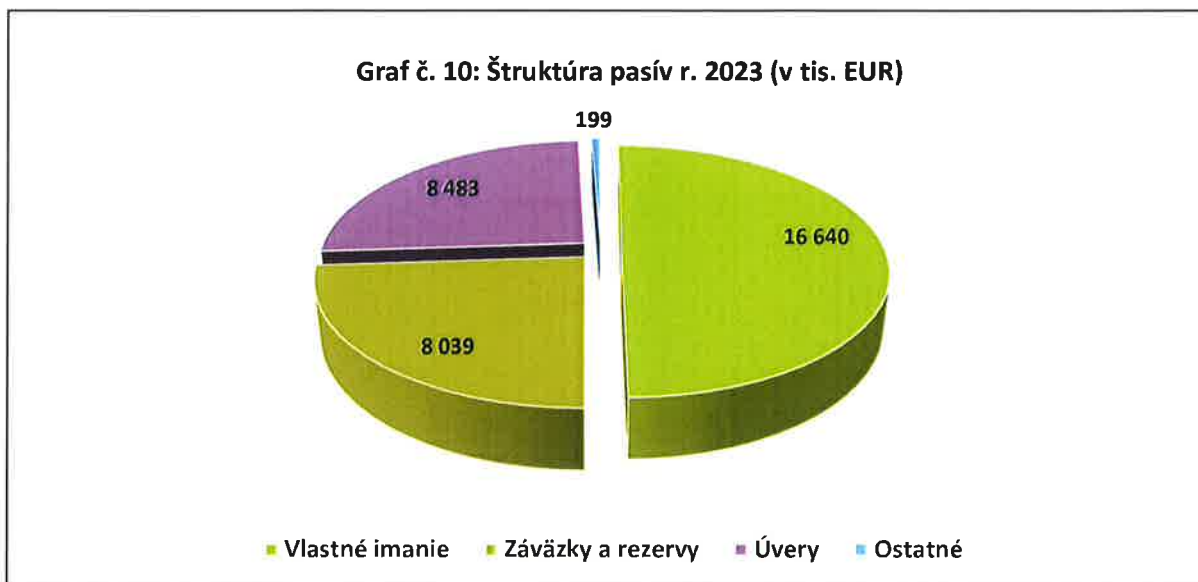
Graf č. 9: Štruktúra majetku netto v r. 2023 (v tis. EUR)



Vlastné imanie spoločnosti vzrástlo medziročne o 3.664 tis. EUR zo sumy 12.976 tis. EUR na 16.640 tis. EUR, ktoré bolo spôsobené dosiahnutím vyššieho hospodárskeho výsledku za rok 2023 oproti roku 2022 o 3.664 tis. EUR.

Štruktúra pasív 2022-2023 (v tis. EUR)

Položka	2022	2023	Rozdiel	Rozdiel v %
Spolu pasíva	26 779	33 361	6 583	24,58 %
Vlastné imanie	12 976	16 640	3 664	28,24 %
Závazky	4 525	8 039	3 514	77,67 %
Úvery	9 064	8 483	-580	-6,40 %
Ostatné	214	199	-15	-7,15 %



XII. VÝZNAMNÉ UDALOSTI PO SÚVAHOVOM DNI

Po súvahovom dni nenastali žiadne dôležité udalosti, ktoré by mali podstatný vplyv na účtovnú závierku spoločnosti k 31.12.2023.

XIII. NÁVRH NA ROZDELENIE HOSPODÁRSKEHO VÝSLEDKU

Predstavenstvo navrhuje dosiahnutý hospodársky výsledok spoločnosti vo výške 5.495 tis. EUR rozdeliť medzi akcionárov spoločnosti v plnej výške, keďže zákonný rezervný fond je naplnený na maximálnu hodnotu.

XIV. PRAVDEPODOBNÝ VÝVOJ A VÝHLĎ DO ROKU 2024

Obchodno-finančný plán spoločnosti bol spracovaný metódou zákazníckeho plánovania. Zohľadňuje tak potreby jednotlivých zákazníkov ako aj predpokladaný rast z dôvodu nových pripojení resp. predaja nových služieb.

Vývoj predaja tepla vzhľadom na počasie nie je veľmi predvídateľný, a preto pri plánovaní používame priemer dennostupňov z posledných piatich rokov. O to viac budeme podporovať predaj nových služieb a snahu o pripojenie nových odberateľov. V tejto oblasti ide predovšetkým o naše aktivity na školách a ostatných verejných inštitúciách. Oblasť hydraulického vyregulovania, revízií, energetického poradenstva, auditov a prevádzky plynových kotolní je zatiaľ z hľadiska obratu menej významná, pomáha však zvýšiť povedomie o značke a podporuje predaj iných služieb.

Za dôležitú sféru považujeme rekonštrukcie plynových kotolní a výstavbu nových zdrojov. Konkurenčnú výhodu nám poskytuje možnosť pomoci s financovaním obstarania pre našich obchodných partnerov.

Finančný plán na rok 2024 sme počítali s valorizovanými cenami vstupných energií aj ostatných nákladov, ktoré sa následne premietli do kalkulovaných cien tepla aj tržieb.

Ceny tepla na rok 2024 oproti roku 2023 zostali na takmer rovnakej úrovni, čo je zvýšenie oproti roku 2022 takmer o 90%. Pre našich odberateľov je to ale popri náraste cien ostatných energií bez pomoci štátu neúnosné. Preto sme privítali rozhodnutie MHSR poskytnúť dotáciu na ceny tepla aj na rok 2024 pri limitovaných cenách tepla pre bytové objekty, zariadenia sociálnych služieb, zariadenia sociálnoprávnej ochrany detí a sociálnej kurately a študentské domovy ako záchranu nás aj našich vybraných odberateľov. Ostatní odberatelia, ako sú školy, škôlky, obchodné prevádzky a priemysel nedostali ani prísľub na kompenzáciu ceny tepla.

Pri predaji elektriny máme na rok 2024 Rozhodnutím ÚRSO schválenú cenu elektriny pre stanovenie doplatku vo výške 140,44 EUR/MWh, a zároveň aj dohodnutú predajnú cenu elektriny s odberateľom, takže v tejto časti nášho výsledku hospodárenia by sme nemali mať problém.

Zároveň si uvedomujeme, že s takouto mierou inflácie sme sa v posledných rokoch nestretli, a preto nevieme predpokladať vývoj nášho naplánovaného plánu na rok 2024.

XV. DOPLŇUJÚCE INFORMÁCIE

Spoločnosť v priebehu roka 2023 nevynakladala žiadne náklady na výskum a vývoj.

Spoločnosť v roku 2023 nenadobúdala žiadne vlastné akcie, dočasné listy a obchodné podiely ako ani dočasné listy a obchodné podiely materskej účtovnej jednotky.

Spoločnosť nemá žiadnu organizačnú zložku v zahraničí.

Výročná správa za rok 2023 bola zostavená k 22.1.2024.