



Zariadenie pre seniorov M i n o r , n. o. Z b o r o v

**VÝROČNÁ SPRÁVA O ČINNOSTI A HOSPODÁRENÍ
ZA ROK 2023**

Ing. Peter Pelc, štatutárny zástupca

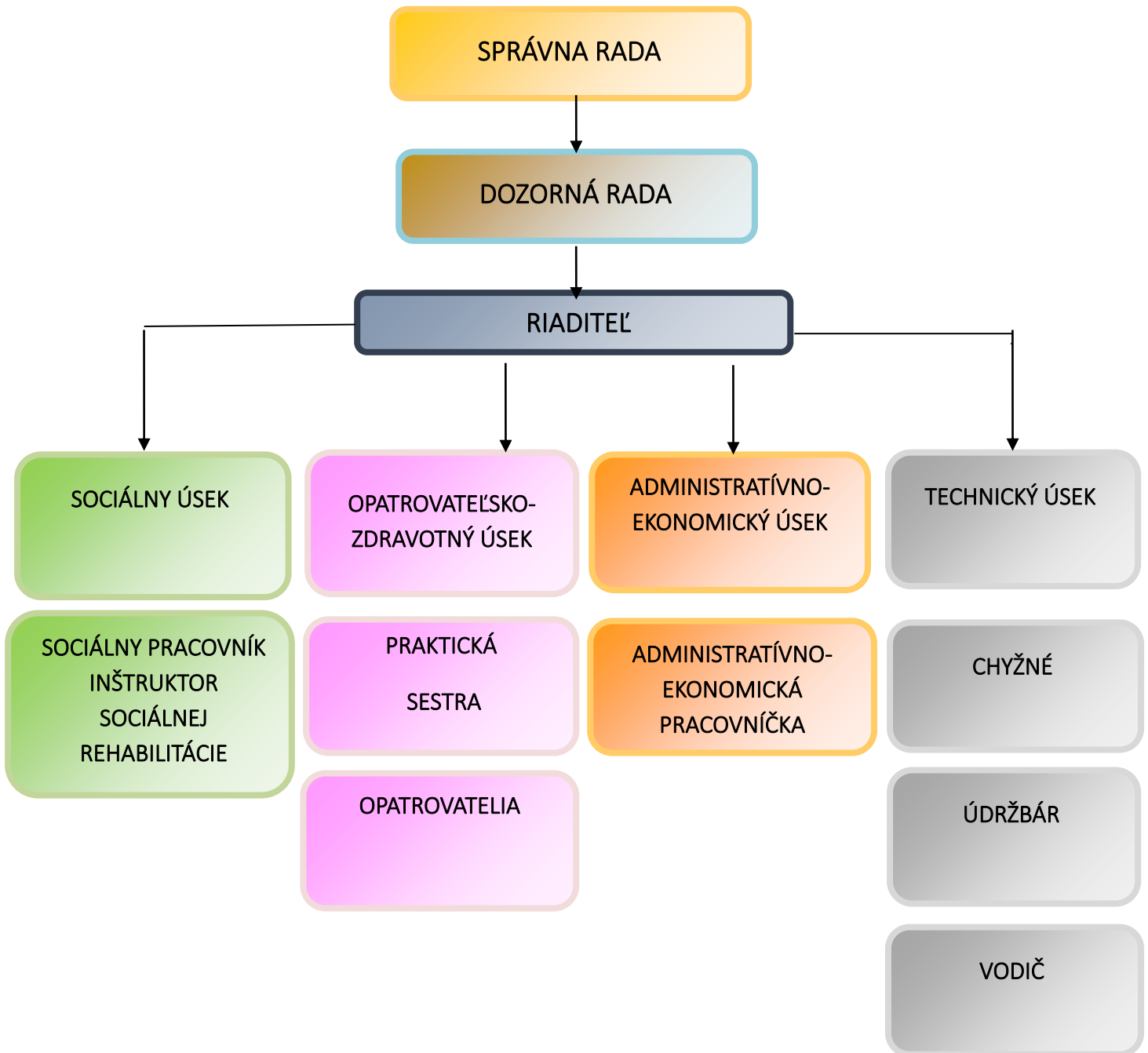
Obsah

NÁZOV, SÍDLO, VZNIK, FORMA POSKYTOVANIA SOCIÁLNEJ SLUŽBY.....	3
ORGANIZAČNÁ ŠTRUKTÚRA ZPS MINOR, N.O.....	4
POSKYTOVANIE SOCIÁLNYCH SLUŽIEB.....	5
EKONOMICKÉ HOSPODÁRENIE	10
TABUĽKY NÁKLADOV A VÝNOSOV, MAJETKU	11
ŠTATISTICKÉ ÚDAJE ZA ROK 2023.....	13
ZÁVER	22

NÁZOV, SÍDLO, VZNIK, FORMA POSKYTOVANIA SOCIÁLNEJ SLUŽBY.

Obchodné meno	Zariadenie pre seniorov Minor, n.o.
Sídlo	Nám. Čsl. Armády 455/25, 086 33 Zborov
IČO	53 044 703
DIČ	2121247799
Právna forma	Nezisková organizácia poskytujúca všeobecne prospešné služby.
Štatutárny orgán	Ing. Peter Pelc
Zápis poskytovateľa do registra	28.08.2020
Dátum začatia	01.01.2021 Zborov
Miesto poskytovania sociálnej služby	Nám. Čsl. Armády 455/25, 086 33 Zborov
Forma sociálnej služby	Pobytová celoročná
Predmet činnosti	V zariadení pre seniorov sa poskytuje: sociálna služba fyzickej osobe, ktorá dovŕšila dôchodkový vek a je odkázaná na pomoc inej fyzickej osoby a jej stupeň odkázanosti je najmenej IV, alebo fyzickej osobe, ktorá dovŕšila dôchodkový vek a poskytovanie sociálnej služby v tomto zariadení potrebuje z iných vážnych dôvodov.
Kapacita zariadenia	30 miest

ORGANIZAČNÁ ŠTRUKTÚRA ZPS MINOR, N.O.



Všetci zamestnanci spĺňajú kvalifikačné predpoklady v zmysle platnej legislatívy a v priebehu zamestnania si naďalej dopĺňajú a zvyšujú vzdelanie. Zamestnanci prechádzajú rôznymi školeniami v závislosti od aktuálnych potrieb organizácie. Pravidelne tiež vykonávame školenia zamestnancov v oblasti BOZP, PO, OOÚ a rôzne odborné školenia.

POSKYTOVANIE SOCIÁLNYCH SLUŽIEB

Vízia zariadenia Zps Minor, n.o.:

Vízia nášho zariadenia je orientovaná na dosiahnutie maximálnej spokojnosti prijímateľov sociálnej služby, podporovanie sebestačnosti, ochrany a pocitu bezpečia prijímateľov sociálnych služieb. Chceme ju dosiahnuť sústavnou analýzou potrieb a záujmov našich klientov a opakovaným hodnotením práce našich zamestnancov a činnosti zariadenia.

V zariadení pre seniorov sa poskytuje sociálna služba fyzickej osobe, ktorá dovŕšila dôchodkový vek a je odkázaná na pomoc inej fyzickej osoby a jej stupeň odkázanosti je najmenej IV, alebo fyzickej osobe, ktorá dovŕšila dôchodkový vek a poskytovanie sociálnej služby v zariadení pre seniorov potrebuje z iných vážnych dôvodov.

V zariadení pre seniorov v súlade so zákonom č. 448/2008 Z.z. o sociálnych službách poskytujeme:

Pomoc pri odkázanosti na pomoc inej fyzickej osoby :

Prijímateľom sa poskytuje nepretržitá starostlivosť pri všetkých činnostiach, pri ktorých sa vyžaduje pomoc inej fyzickej osoby podľa stupňa odkázanosti a podľa zoznamu úkonov sebaobsluhy a zoznamu základných sociálnych aktivít, pri ktorých je fyzická osoba odkázaná na pomoc inej osoby podľa rozsahu určeného v posudku o odkázanosti na sociálnu službu. Personál opatrovateľského úseku poskytuje pomoc prijímateľom pri osobnej hygiene, kúpeľi, obliekaní, stravovaní, pitnom režime, zmene polohy, orientácii v prostredí a pohybe vôbec.

Sociálne poradenstvo :

Sociálne poradenstvo zabezpečujú sociálni pracovníci. Cieľovou skupinou sú prijímatelia sociálnej služby umiestnení v zariadení, ich príbuzní a potenciálni záujemcovia o poskytovanie sociálnej služby v zariadení. Informácie sa podávajú prevažne osobne, príp. telefonicky, alebo písomne.

Sociálnu rehabilitáciu :

Sociálna rehabilitácia je odborná činnosť na podporu samostatnosti, nezávislosti, sebestačnosti a na posilňovanie návykov pri sebaobsluhe. V rámci sociálnej rehabilitácie vykonáva prijímateľ nácvik potrebných zručností, ktoré smerujú k dosiahnutiu čo najväčšej sebestačnosti s ohľadom na jeho zdravotné postihnutie (sebaobsluha, jemná a hrubá motorika, tréning pamäti, pracovná terapia, zmyslová terapia, nácvik reči a komunikácie). Sociálnu rehabilitáciu zabezpečuje počas celého dňa personál sociálneho a opatrovateľského úseku.

Ubytovanie :

Je poskytované v jedno a dvojlôžkových izbách. Izby sú vybavené nábytkom, ktorý spĺňa požiadavky na ubytovacie zariadenie. Súčasťou každého podlažia je kúpeľňa a WC prispôbené pre ťažko mobilných a imobilných prijímateľov. Prijímatelia majú možnosť používať na izbe televízny prijímač, rádio, prípadne iné malé spotrebiče. Taktiež si môžu do zariadenia priniesť drobné spomienkové a dekoračné predmety.

Stravovanie:

Strava je zabezpečovaná miestnou dodávateľskou firmou. Je poskytovaná so zásadami zdravej výživy, s prihliadnutím na vek a zdravotný stav prijímateľov. Strava sa pripravuje podľa jedálneho lístka pre racionálnu, diabetickú a šetriacu diétu. Celodenná strava sa skladá z 5-6 jedál – raňajky, desiata, obed, olovrant, večera a pri diabetickej strave druhá večera. Jedlo sa podáva v jedálni, imobilným prijímateľom je jedlo podávané na izbách.

Upratovanie, pranie, žehlenie a údržba bielizne a šatstva:

Poskytuje sa v rámci obslužných činností, ktoré sa riadia prevádzkovým poriadkom zariadenia. Priebežné upratovanie a dezinfekcia je vykonávaná každý pracovný deň, dôkladné upratovanie sa vykonáva jedenkrát týždenne, podľa čistiaceho a dezinfekčného programu. O posteľnú bielizeň a osobné šatstvo prijímateľov sa staráme priamo v našom zariadení. V závislosti od potreby prijímateľov sa vykonáva bežná údržba šatstva a bielizne, rôzne drobné opravy, šitie a pod.

Ošetrovateľskú starostlivosť:

Ošetrovateľská starostlivosť je vykonávaná prostredníctvom všeobecného lekára , odborných lekárov a agentúrou domácej ošetrovateľskej starostlivosti. Komplexnú 24 hodinovú opatrovateľskú starostlivosť vykonáva odborne vzdelaný personál zariadenia.

Záujmovú činnosť:

Záujmová činnosť obsahuje zábavnú a terapeutickú časť a je zameraná na rozvoj telesných, psychických a sociálnych zručností, ako aj na podporu tvorivej činnosti. Vychádza zo záujmov a potrieb prijímateľov a je ponúkaná denne v dopoludňajších a popoludňajších hodinách. Cieľom týchto aktivít je psychická pohoda, mobilizácia psychickej a fyzickej stránky osobnosti človeka, zvyšovanie sebavedomia, pocit zmysluplnosti, vylúčenie pocitu samoty, možnosť prežívania úspechu a pocitu zmysluplnosti a celkové zvýšenie kvality života.

Individuálne plánovanie:

Každý náš klient má možnosť podieľať sa na tvorbe svojho individuálneho plánu a takisto vybrať si kľúčového pracovníka a ďalších pomocných pracovníkov, ktorí budú zodpovední za pomoc pri jeho realizácii. V rámci tvorby a realizácie individuálnych plánov nielen sociálni pracovníci, ale všetci zamestnanci zariadenia prihliadajú na individuálne potreby, prania a možnosti každého klienta. Napĺňanie individuálnych cieľov našich klientov je pre nás prioritou. Individuálne plány klientov sú pravidelne hodnotené a upravované na stretnutiach klientov s interdisciplinárnym tímom.

Okrem tejto činnosti sme ponúkali našim klientom:

- možnosť prijímania sviatosti, zúčastňovania sa bohoslužieb
- pravidelne usporadúvame oslavy narodenín a menín
- vystúpenia detí a mládeže
- predvádzanie exotických zvierat
- organizovali sme výlety, o ktoré je v zariadení veľký záujem
- možnosť spoločných prechádzok v obci Zborov
- v letnom období posedenia na terase zariadenia pri drinku
- možnosť navštevovať knižnicu
- služby pedikúry, manikúry, kaderníctva a kozmetického salónu
- grilovačku a guláš párty v exteriéry zariadenia
- športové hry v exteriéry zariadenia
- terapie so psíkmi
- pripojenie na internet
- možnosť pripojenia Mágia TV na izbách
- a rôzne iné možnosti na trávenie voľného času.



Výlet do Bardejova spojený s návštevou výstavy ikon



Exotické zvieratá u nás v zariadení



Výlet na Domašu



Plavba loďou

EKONOMICKÉ HOSPODÁRENIE

V roku 2023 došlo k nárastu spotreby materiálu oproti roku 2022, na čom sa podieľal režijný materiál, drobný majetok a nárast PHM spôsobený infláciou. Vplyvom rastu inflácie v ekonomike, došlo k nárastu cien elektriny a tým pádom aj ostatných služieb. Nárast nákladov na elektrinu nemá negatívny vplyv na životné prostredie. V ostatných službách najviac narástlo stravovanie klientov a prenájom budovy a pozemku. Bola nám účtovaná inflácia. Ďalej sa oproti roku 2022 zvýšili opravy na prenajatom majetku (oprava fasády). Poistením tepelných čerpadiel sa zvýšilo poistenie majetku. Vzástli mzdy, odvody a náklady na stravovanie zamestnancov. Poklesol náklad na odber plynu, vzhľadom na využívanie tepelných čerpadiel.

Obstaraním dlhodobého hmotného majetku fotovoltiky a pokračovaním v odpisovaní majetku obstaranom v roku 2022 došlo aj k nárastu odpisov. Čerpaním dlhodobého úveru za fotovoltiku došlo k nárastu nákladov na úroky z úveru.

Nárast nákladov vyvolal nárast tržieb od prijímateľov sociálnych služieb. Vo výnosoch sa na ich zvýšení podieľalo aj významnejšie zvýšenie dotácií a to zo ŠR ako aj od miest a obcí oproti roku 2022. Ďalší významný podiel na výnosoch v roku 2023 mali dotácia zo štátneho rozpočtu na stabilizačný príspevok zamestnancov.

V aktívach došlo k nárastu obstarania dlhodobého hmotného majetku fotovoltika.

V účtovnom období 2024 sa končí splácanie AUTOKREDIT za automobil, čo sa v roku 2023 prejavilo znížením dlhodobých záväzkov. Ďalej došlo k poklesu krátkodobých záväzkov z obchodného styku, čo bolo zapríčinené aj poklesom fakturácie za odobratý plyn.

Bola dosiahnutá minimálna strata – výsledok hospodárenia -508,83 eur. Vysporiadanie straty – strata bude preúčtovaná na nevysporiadaný výsledok hospodárenia minulých rokov.

V účtovnom období 2023 boli čerpané 2 úvery na tepelné čerpadlá – tento úver bol aj v roku 2023 splatený. Druhý úver bol čerpaný na financovanie fotovoltiky. Tento úver sa bude splácať do roku 2030.

Výnosy budúcich období predstavujú finančný príspevok na tepelné čerpadlá od Miestnej akčnej skupiny Horná Topľa, ktorý sa postupne rozpúšťa vo výške ročných odpisov.

Činnosť účtovnej jednotky nemá negatívny vplyv na životné prostredie.

Hodnoty jednotlivých položiek ako aj porovnanie s predchádzajúcim účtovným obdobím je uvedené v tabuľkách.

Náklady a výnosy za obdobie 2023 a 2022

Názov položky	suma 2023	suma 2022	zmena o
spotreba materiálu	27 788,98	24 936,54	2 852,44
spotreba energií	22 078,25	24 870,06	-2 791,81
opravy a revízie	809,92	114,12	695,80
cestovné			
náklady na repre	869,10	160,57	708,53
ostatné služby	115 426,44	86 160,94	29 265,50
mzdové náklady	192 469,20	188 840,47	3 628,73
zákonné poistenie a odvody	66 289,32	64 818,55	1 470,77
tvorba sociálneho fondu	1 016,08	1 015,01	1,07
náhrady za nemoc	1 393,40	1 766,44	-373,04
ochranné pracovné pomôcky	346,07	490,49	-144,42
stabilizačný príspevok	18 976,00		18 976,00
príspevok na stravné zamestnancov	3 388,63	2 094,51	1 294,12
daň z nehnuteľností Minor	400,84		400,84
ostatné dane a poplatky	926,17	1 019,67	-93,50
zmluvné pokuty	0,00	433,18	-433,18
pokuty a penále- náhrada škody za predčas.ukonč.	0,00	1 760,16	-1 760,16
odpísanie pohľadávok	453,21		453,21
úroky	4 841,61	311,07	4 530,54
iné ostatné náklady	2 040,06	1 008,45	1 031,61
odpisy	11 776,56	3 327,56	8 449,00
členský príspevok Asociácia poskytovateľov soc.služieb	135,00	100,00	35,00
spolu náklady	471 424,84	403 227,79	68 197,05
tržby z predaja služieb Minor	191 914,40	152 290,60	39 623,80
úroky prijaté	27,75		27,75
odpis premlčaných záväzkov	4,36	0,06	4,30
zaokrhľovanie centov	3,66	1,18	2,48
výnosy z vrátených obalov	36,15		36,15
príspevky z podielu zaplatenej dane 2%	0,00	434,15	-434,15
finančný dar obec Gregorovce	545,99		545,99
finančný dar od PharmConslut, s.r..o.	0,00	300,00	-300,00
finančný dar obec Hažlín	0,00	650,00	-650,00
rozpustenie finančn. príspevku na tepelné čerpadlá	7 352,40		7 352,40
dotácie zo ŠR Minor	222 466,21	196 717,24	25 748,97
dotácie zo ŠR stabilizačný príspevok	18 976,00		18 976,00
dotácia inflačná pomoc	0,00	11 492,00	-11 492,00
dotácie na energie ŠR	0,00	15 150,00	-15 150,00
dotácie na energie Ministersvo hospodárstva	0,00	1 812,84	-1 812,84
dotácie miest a obcí	29 589,09	24 295,44	5 293,65
spolu dotácie	271 031,30	249 467,52	21 563,78
spolu výnosy	470 916,01	403 143,51	67 772,50
zisk+/ strata -	-508,83	-84,28	-424,55

Majetok a záväzky 2023 a 2022

<i>strana aktív</i>	<i>Brutto 2023</i>	<i>korekcia 2023</i>	<i>netto 2023</i>	<i>rok 2022</i>	<i>zmena o</i>
Neobežný majetok spolu	115 072,12	17 137,14	97 934,98	54 440,74	43 494,24
Dlhodobý nehmotný majetok					
Dlhodobý hmotný majetok	115 072,12	17 137,14	97 934,98	54 440,74	43 494,24
Samostatne hnuiteľné veci	110 699,99	15 406,48	95 293,51	50 706,24	44 587,27
Dopravné prostriedky	4 372,13	1 730,66	2 641,47	3 734,50	-1 093,03
Dlhodobý finančný majetok					
Obežný majetok spolu	23 851,60		23 851,60	20 960,19	2 891,41
Zásoby	65,00		65,00		65,00
Materiál	65,00		65,00		65,00
Dlhodobé pohľadávky					0,00
Krátkodobé pohľadávky	4 262,15		4 262,15	2 693,85	1 568,30
odberatelia					
poskytnuté prevádzkové preddavky					
ostatné pohľadávky	0,00		0,00	2 663,95	-2 663,95
iné pohľadávky	4 262,15		4 262,15	29,90	4 232,25
Finančné účty	19 524,45		19 524,45	18 266,34	1 258,11
pokladnica	14 003,07		14 003,07	4 936,43	9 066,64
bankové účty	5 521,38		5 521,38	13 329,91	-7 808,53
časové rozlíšenie	410,78		410,78	409,06	1,72
náklady budúcich období	410,78		410,78	409,06	1,72
Majetok spolu	139 334,50	17 137,14	122 197,36	75 809,99	46 387,37
<i>strana pasív</i>	<i>bežné účt. Obd</i>			<i>minulé UO</i>	<i>zmena o</i>
Vlastné zdroje krytia majetku	-17 696,83			-25 914,49	8 217,66
Imanie a peňažné fondy	100,00			100,00	0,00
základné imanie	100,00			100,00	0,00

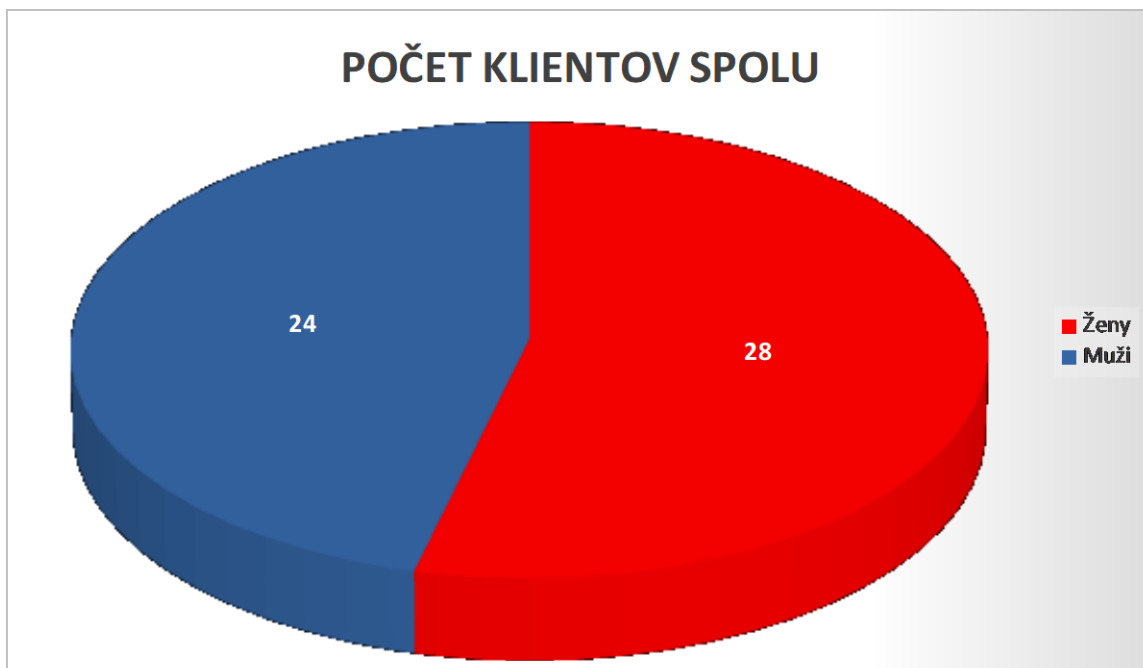
Fondy tvorené zo zisku					
Nevysporiadaný výsledok hosp. min. rokov	-17 288,00			-25 930,21	8 642,21
Výsledok hospodárenia za účt. Obdobie	-508,83			-84,28	-424,55
Záväzky	103 745,09			101 724,48	2 020,61
Rezervy	10 877,29			10 840,61	36,68
Krátkodobé rezervy	10 877,29			10 840,61	36,68
Dlhodobé záväzky	2 650,95			2 999,42	-348,47
záväzky so sociálneho fondu	2 650,95			1 965,25	685,70
Ostatné dlhodobé záväzky	0,00			1 034,17	-1 034,17
Krátkodobé záväzky	36 701,05			87 884,45	-51 183,40
záväzky z obchodného styku	7 200,87			59 593,33	-52 392,46
záväzky voči zamestnancom	15 564,74			10 063,09	5 501,65
zúčtovanie zo soc.poist. A zdrav. Poistovníami	9 162,16			12 020,72	-2 858,56
daňové záväzky	1 152,11			2 309,54	-1 157,43
záväzky - finančný vzťah k ŠR a územnej samosp	2 587,00			1 920,00	667,00
ostatné záväzky	1 034,17			1 977,77	-943,60
Bankové výpomoci a pôžičky	53 515,80			0,00	53 515,80
Dlhodobé bankové úvery	45 175,80			0,00	45 175,80
Bežné bankové úvery	8 340,00			0,00	8 340,00
časové rozlíšenie	36 149,10				36 149,10
výdavky budúcich období					
výnosy budúcich období krátkodobé	7 352,40				7 352,40
výnosy budúcich období dlhodobé	28 796,70			0,00	28 796,70
Vlastné zdroje a cudzie zdroje spolu	122 197,36			75 809,99	46 387,37

ŠTATISTICKÉ ÚDAJE ZA ROK 2023

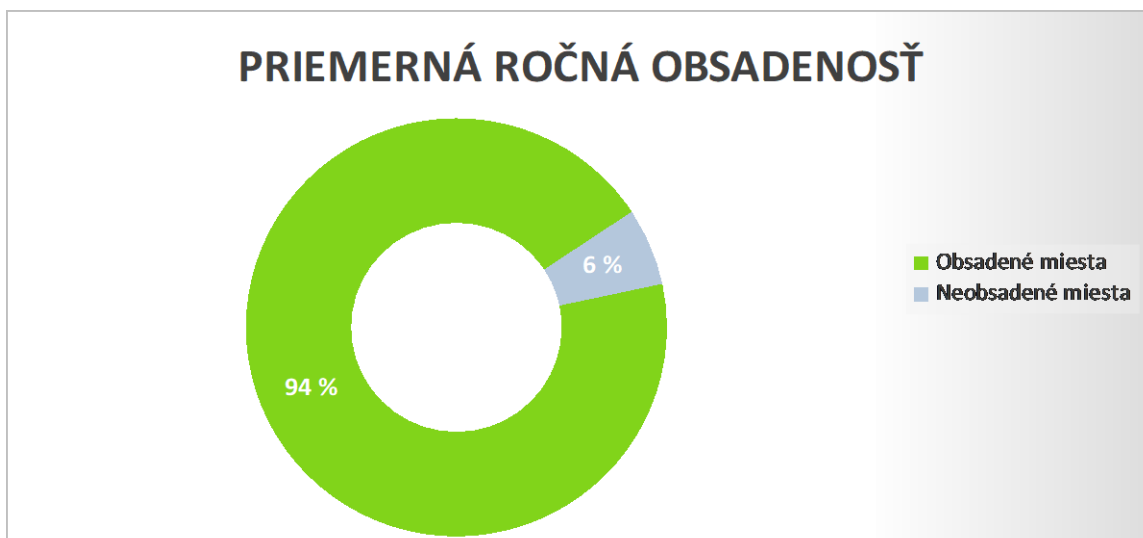
Počet klientov spolu: 52

Z toho:

- Ženy: 28
- Muži: 24

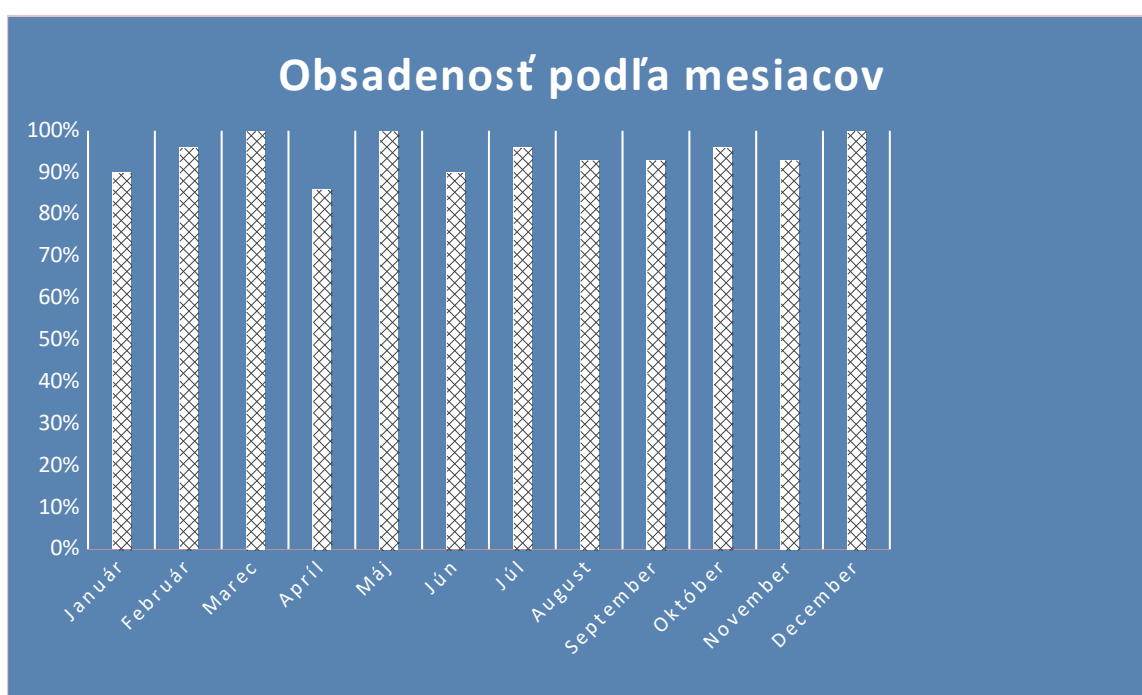


Priemerná obsadenosť: 94%



Obsadenosť podľa mesiacov:

- **Január** – 90%
- **Február** – 96%
- **Marec** – 100%
- **Apríl** – 86%
- **Máj** – 100%
- **Jún** – 90%
- **Júl** – 96%
- **August** – 93%
- **September** – 93%
- **Október** – 96%
- **November** – 93%
- **December** – 100%



Mesačný priemer počtu klientov:

- **Január** – 27
- **Február** – 29
- **Marec** – 30
- **Apríl** – 26
- **Máj** – 30
- **Jún** – 27
- **Júl** – 29
- **August** – 28
- **September** – 28
- **Október** – 29
- **November** – 28
- **December** – 30



Obsadenosť podľa stupňov odkázanosti:

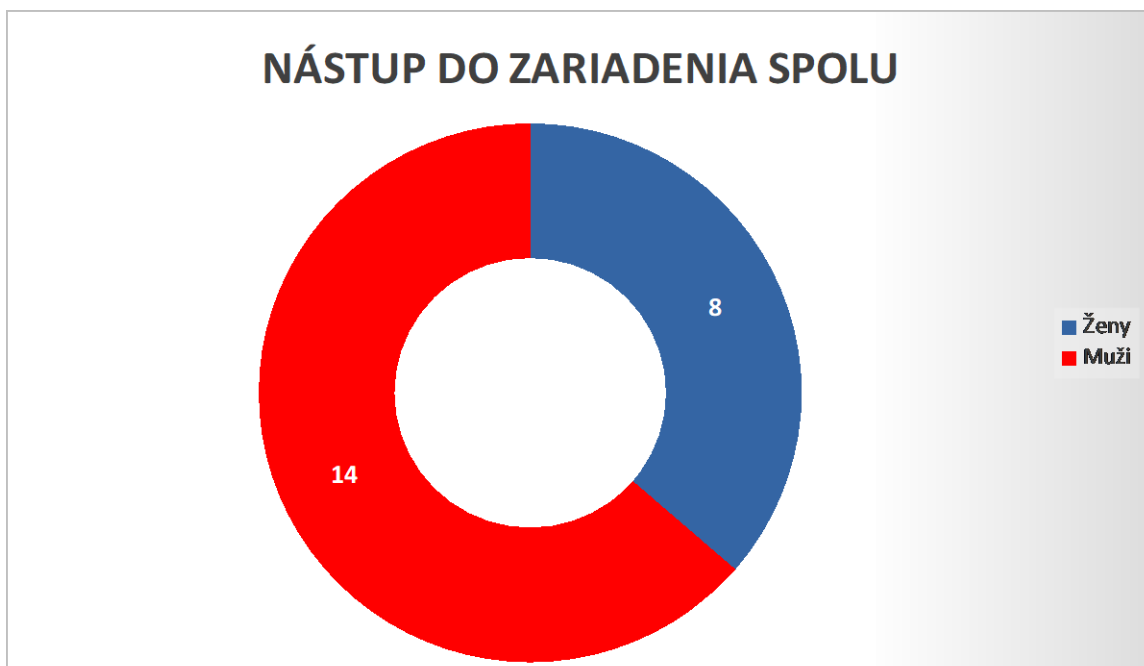
- IV.: 6
- V.: 9
- VI.: 37



Nástup do zariadenia spolu: 22

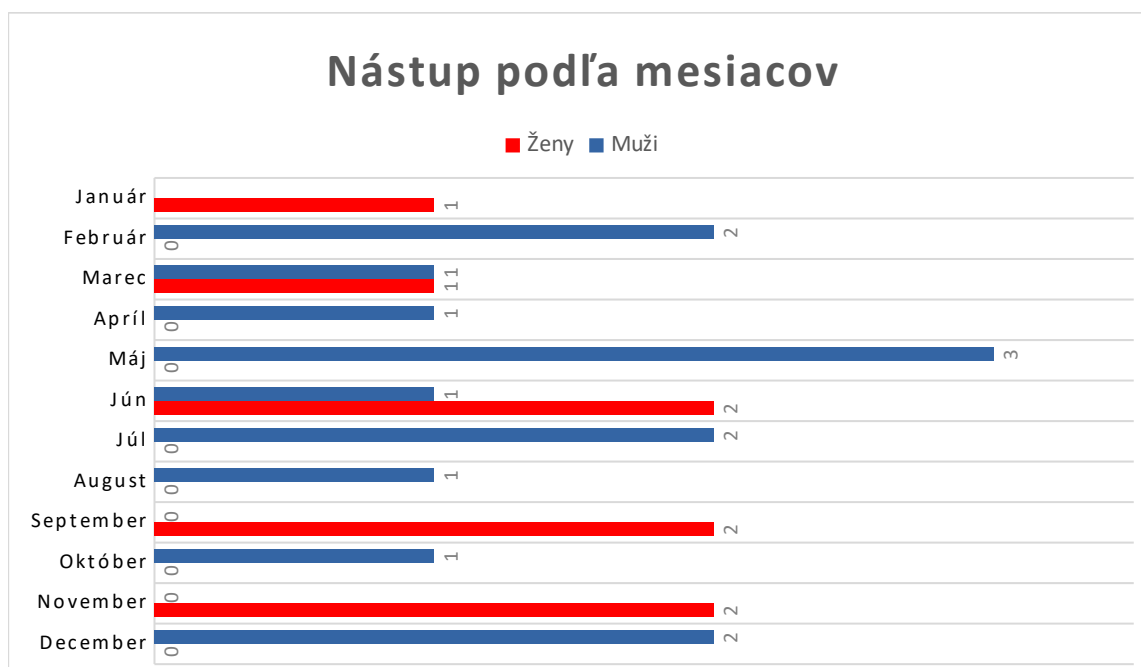
Z toho:

- Ženy: 8
- Muži: 14



Nástup podľa mesiacov:

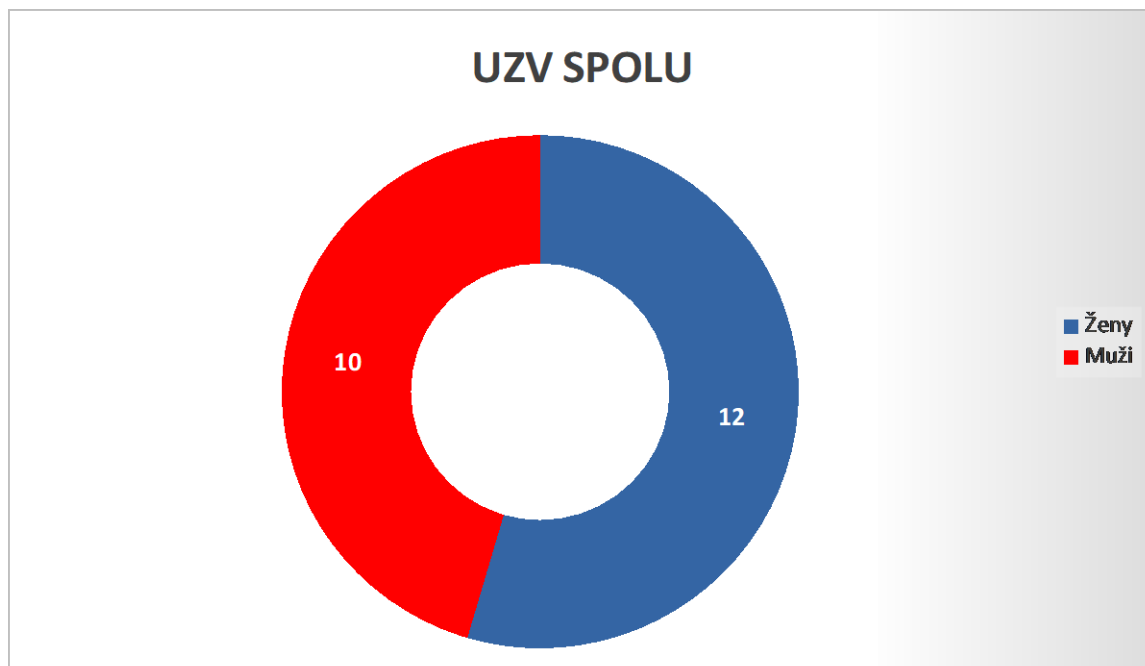
- **Január** – 1 (1 žena)
- **Február** – 2 (2 muži)
- **Marec** – 2 (1 žena, 1 muž)
- **Apríl** – 1 (1 muž)
- **Máj** – 3 (3 muži)
- **Jún** – 3 (2 ženy, 1 muž)
- **Júl** – 2 (2 muži)
- **August** – 1 (1 muž)
- **September** – 2 (2 ženy)
- **Október** – 1 (1 muž)
- **November** – 2 (2 ženy)
- **December** – 2 (2 muži)



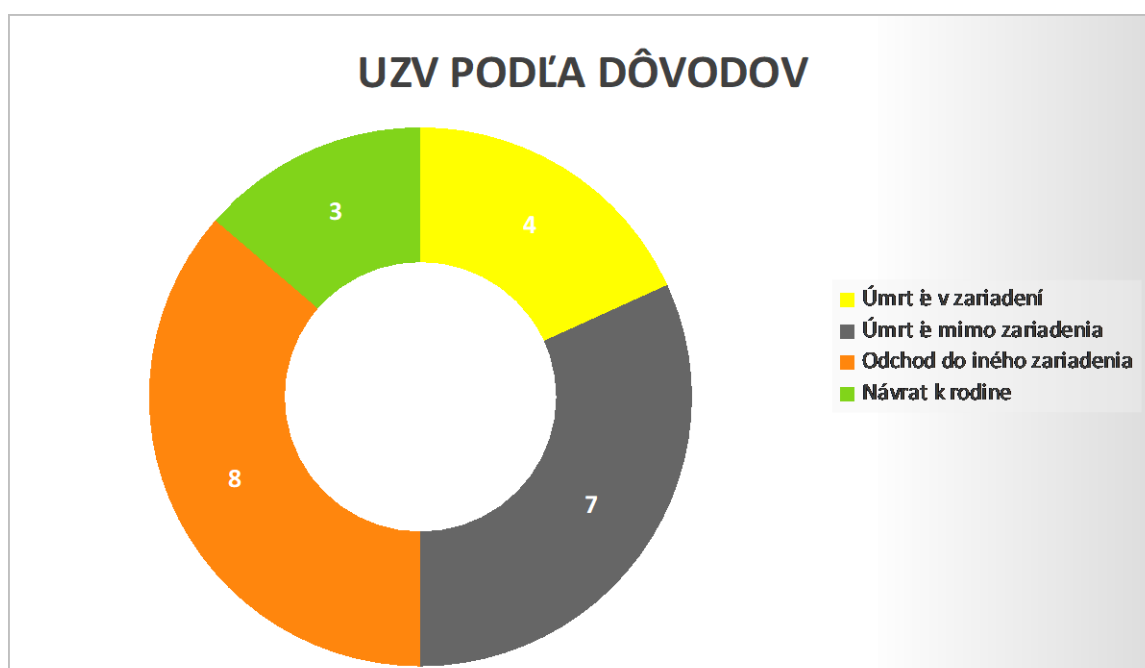
UZV spolu: 22

Z toho:

- **Ženy: 12**
- **Muži: 10**

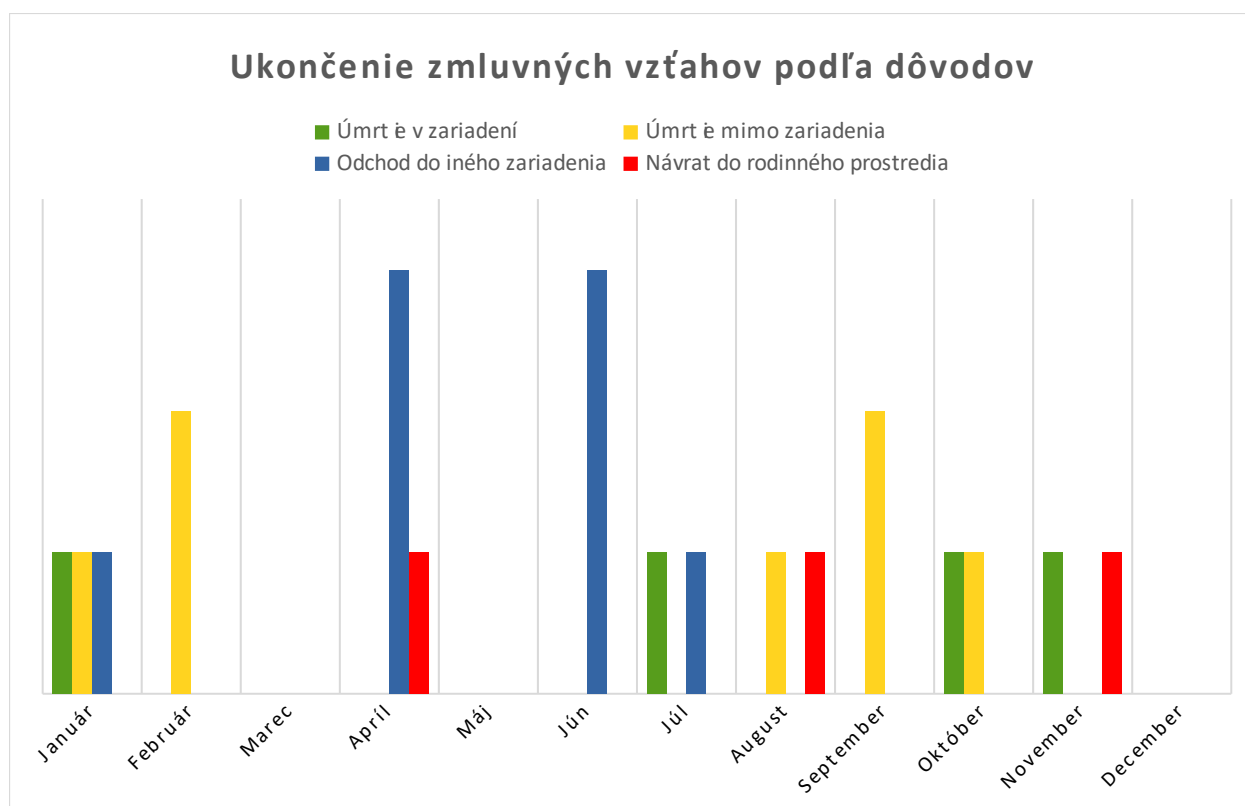


- **Úmrtie v zariadení: 4**
- **Úmrtie mimo zariadenia: 7**
- **Odchod do iného zariadenia: 8**
- **Návrat k rodine: 3**



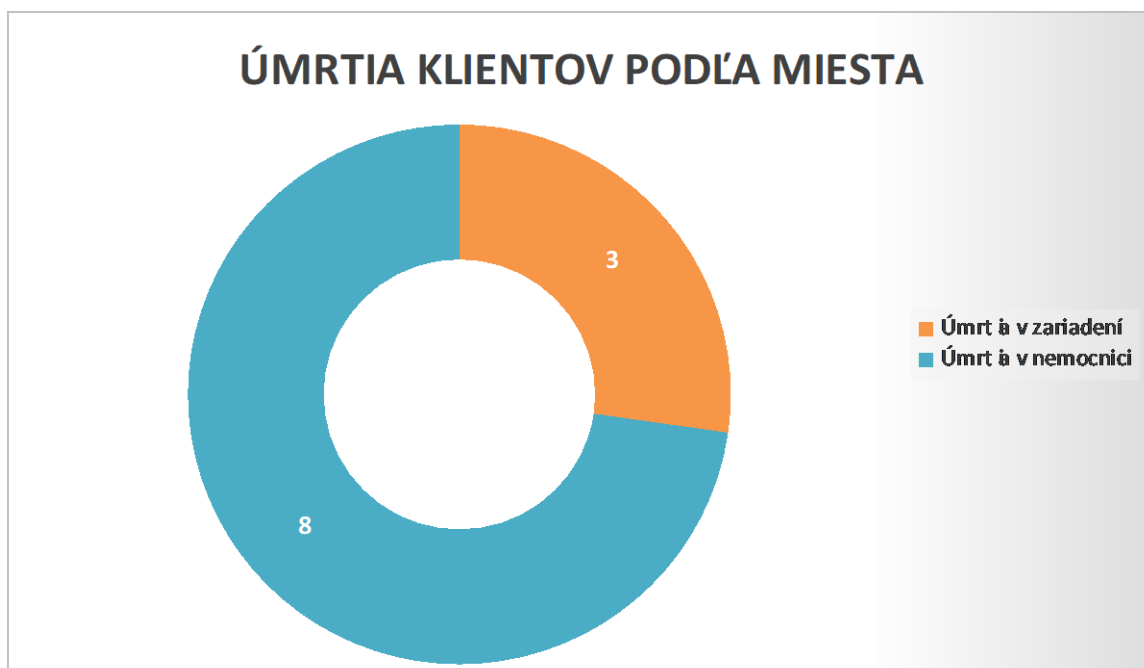
UZV PODĽA MESIACOV:

- **Január** – 3 (1 žena, 2 muži)
- **Február** – 2 (2 ženy)
- **Marec** – 0
- **Apríl** – 4 (2 ženy, 2 muži)
- **Máj** – 0
- **Jún** – 3 (3 ženy)
- **Júl** – 2 (2 muži)
- **August** – 2 (2 muži)
- **September** – 2 (1 žena, 1 muž)
- **Október** – 2 (1 žena, 1 muž)
- **November** – 2 (2 ženy)
- **December** – 0



Úmrtia klientov podľa miesta:

- Úmrtia v zariadení: 3
- Úmrtia v nemocnici: 8



Úmrtia klientov podľa vekovej skupiny:

- 60 – 69: 1 (9,09 %)
- 70 – 79: 5 (45,45 %)
- 80 – 89: 3 (27,27 %)
- 90+: 2 (18,18 %)



Opatrovateľské úkony (približný priemer):

Mesačne: 5237

Ročne: 62 844

Opatrovateľské výkony (približný priemer):

Mesačne: 27 847

Ročne: 334 164

Upratovanie:

Podlahová plocha: 607 m²

Umývanie podlahy:

- **Týždenne:** 3642 m²
- **Mesačne:** 14568m²
- **Ročne:** 174816 m²

Množstvo použitej dezinfekcie:

- **Týždenne:** 5,5 l
- **Mesačne:** 22 l
- **Ročne:** 264 l

ZÁVER

V roku 2023 sa nám podarilo mnoho projektov, ktoré sme mali naplánované, či už v skrášľovaní, zlepšovaní a spríjemňovaní prostredia nášho zariadenia, ale aj vo vytváraní podmienok na čo najdôstojnejšie prežitie staroby našich seniorov. Nad'alej sa budeme orientovať na vyššiu kvalitu poskytovania našich služieb k čomu sú vedení aj zamestnanci nášho zariadenia, ktorým tiež patrí poďakovanie za napĺňanie našich cieľov.