

ZVS holding, a.s.

SPRÁVA NEZÁVISLÉHO AUDÍTORA
Z AUDITU ÚČTOVNEJ ZÁVIERKY
K 31. DECEMBRU 2023

A

SPRÁVA K ĎALŠÍM POŽIADAVKÁM ZÁKONOV
A INÝCH PRÁVNÝCH PREDPISOV

VÝROČNÁ SPRÁVA za rok 2023

ZVS holding, a. s.



Obsah

1. Vznik a profil spoločnosti.....	3
2. Organizačná štruktúra	4
2.1 Koncepcia riadenia spoločnosti	4
3. Správa o činnosti a výsledkoch hospodárenia za rok 2023.....	5
3.1 Strategické ukazovatele	5
3.2 Predaj a výroba.....	6
3.2.1 Portfólio výrobkov	6
3.2.2 Výrobné kapacity	7
3.2.3 Štruktúra predaja v roku 2023.....	8
3.2.4 Plán predaja v roku 2024.....	9
3.3 Investičná činnosť.....	9
3.4 Ľudské zdroje	10
3.5 Kvalita	11
3.6 Ostatné informácie.....	12
3.6.1 Výskum a vývoj	12
3.6.2 Organizačná zložka umiestnená v zahraničí.....	12
3.6.3 Akcie, dočasné listy a obchodné podiely	12
3.6.4 Skutočnosti, ktoré nastali po dni, ku ktorému sa zostavuje účtovná závierka, do dňa zostavenia tejto výročnej správy	12
4. Účtovné výkazy v skrátenej forme	13
5. PRÍLOHA Správa nezávislého audítora a Účtovná závierka 2023	15

1. Vznik a profil spoločnosti

ZVS holding, a. s. bola zaregistrovaná ako akciová spoločnosť 24. septembra 1998. Avšak historické začiatky vzniku terajšej akciovej spoločnosti siahajú až do roku 1927, kedy sa vtedajšie Škodove závody v Plzni, ako monopolný výrobca zbrojnej techniky, rozhodli vybudovať na Slovensku tzv. „rezervnú továreň“. Prvá výroba v priestoroch dnešnej akciovej spoločnosti sa spustila začiatkom mája 1937.

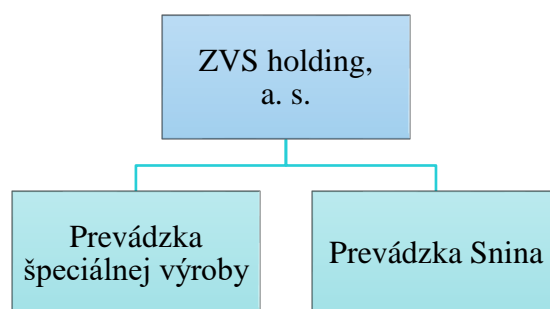
V januári 2015 prevzala súkromná spoločnosť MSM Martin, s. r. o. 50 % akciovej spoločnosti ZVS holding. Od mája 2015 je spoločnosť ZVS holding, a. s. zastrešovaná materskou spoločnosťou MSM GROUP s. r. o., ktorá zastrešuje niekoľko významných podnikov zaoberajúcich sa činnosťou v rámci obranného priemyslu, čím spoločnosť ZVS holding, a. s. získala nielen významnú trhovú pozíciu, ale aj silných partnerov.

Štruktúra akcionárov:

50% DMD GROUP a. s.
50% MSM GROUP s. r. o.

Podnikateľské aktivity spoločnosti sa zaoberajú výrobou a predajom v segmente špeciálnej výroby so zameraním na veľkokalibrovú a strednokalibrovú muníciu, ako aj všeobecného strojárstva. Okrem toho spoločnosť poskytuje služby (distribúcia energií, nájomné) pre interných i externých zákazníkov.

Výrobné aktivity spoločnosti sa sústreďujú do 2 prevádzok:



Prevádzka špeciálnej výroby zabezpečuje výrobu:

- ❖ mìnometnej munície,
- ❖ tankovej munície,
- ❖ delostreleckej munície,
- ❖ kontajnerovej munície.

Prevádzka Snina pôsobí ako interný subdodávateľ podskupín pre špeciálnu výrobu.

2. Organizačná štruktúra

PREDSTAVENSTVO

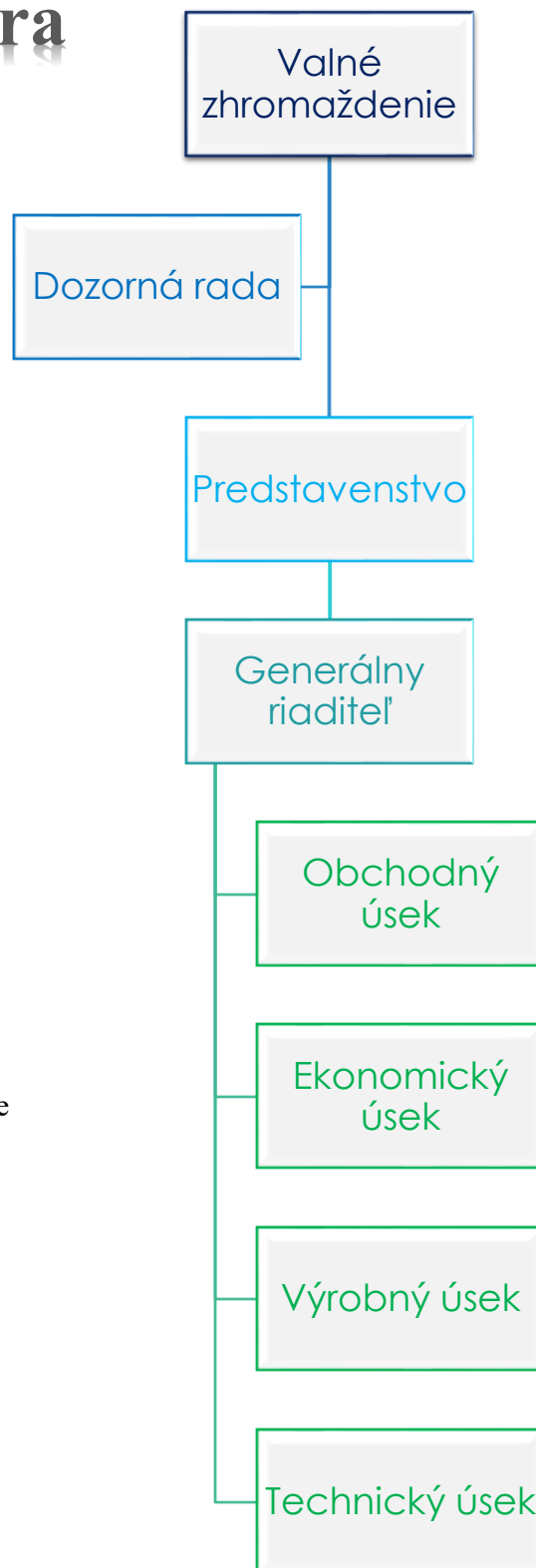
Predseda predstavenstva: Ing. Pavol Čahoj
 Členovia: Ing. Lubomír Šebo
 Ing. Milan Krištof

DOZORNÁ RADA

Členovia: Ing. Miloslav Mahut
 Eva Gombárová
 Ing. Miroslav Šim

POVERENÝ VÝKONNÝ MANAŽMENT

Generálny riaditeľ: Ing. Miloslav Mahut
 Obchodný riaditeľ: Jaroslav Strnad
 Ekonomický riaditeľ: Ing. Marek Koreň
 Výrobný riaditeľ: Ing. Michal Dojčan
 Technický riaditeľ: Ing. Roman Ušiak



2.1 Konceptia riadenia spoločnosti

Akciová spoločnosť v zmysle platnej legislatívy má vytvorenú kompletnú štruktúru riadiacich orgánov.

Od 01.10.2021 došlo k zmene koncepcie riadenia, keď sa riadenie centralizovalo do majetkovo prepojených spoločnosti.

Pre potreby interného riadenia je spoločnosť vnútorne členená na správu a 2 strategické obchodno-výrobné jednotky:

- ❖ špeciálna výroba
- ❖ výroba komponentov pre špeciálnu výrobu.

Tieto vnútropodnikové jednotky sú riadené v zmysle naplnenia stanovených obchodných a ekonomických cieľov s dôrazom na plnenie cieľov celej spoločnosti, vrátane cieľov kvality.

3. Správa o činnosti a výsledkoch hospodárenia za rok 2023

3.1 Strategické ukazovatele

Strategické ukazovatele (v tis. EUR)	2021	2022	2023	2023/2022
Tržby /výrobky, tovar, služby/	39 658	40 576	80 088	↑ 97%
HV pred zdanením	485	611	7 677	↑ 1156%
EBITDA	1 949	1 927	9 686	↑ 403%
ROE v %	4,4%	3,4%	36,3%	↑ 967%
Pracovný kapitál/ Tržby v %	23,2%	19,5%	5,4%	↓ -73%
PH na pracovníka	26,4	32,5	55,9	↑ 72%

Rok 2023 znamenal pre spoločnosť pokračovanie v investičných a rozvojových aktivitách, pričom strategické rozhodnutia o rozvoji spoločnosti z minulých období sa ukázali ako správne a spoločnosť zaznamenala ďalší medziročný rast tržieb. Hlavnou a najvýznamnejšou rozvojovou a investičnou aktivitou spoločnosti bola v roku 2023 rozširovanie výrobných kapacít prevádzky Snina a zároveň aj výrobné kapacity v Dubnici.

Hospodársky výsledok pred zdanením bol na úrovni 7 677 tis. EUR. Ukazovateľ EBITDA dosiahol 9,686 mil. EUR, čo predstavuje medziročný nárast o 1156 %. Rentabilita vlastného kapitálu zaznamenala medziročný nárast o 967 % a pridaná hodnota na jedného pracovníka sa zvýšila a dosiahla hodnotu 55,9 tis. EUR.

3.2 Predaj a výroba

3.2.1. Portfólio výrobkov

Portfólio výrobkov je tvorené produktmi, ktoré vyplývajú z činností jednotlivých prevádzok spoločnosti:

- ❖ produkty špeciálnej výroby,
- ❖ produkty prevádzky Snina.

Prevádzka Snina nevyrába pre externých odberateľov a jej produkciu tvoria interné subdodávky pre špeciálnu výrobu. Celé portfólio jeho produkcie je výroba tiel pre strely.

V oblasti **špeciálnej výroby** spoločnosť zabezpečuje výrobu a dodávku:

❖ **Zapaľovače:**

- KZ 984,
- MZ-95M;

❖ **Munícia stredného kalibru:**

- 30 mm AP-T,
- 30 mm HE-T,
- 30 mm HE-I,
- 30 mm HEI-T,
- 81 and 98 mm míny;

❖ **Munícia veľkého kalibru:**

- Opravy a revízie 122 mm a 125 mm,
- 155 mm M3,
- 155 mm MKM,
- 155 mm MK,
- 155 mm M107.



3.2.2. Výrobné kapacity

Prevádzka špeciálnej výroby sa zameriava na finalizáciu strednokalibrovej a veľkokalibrovej munície /viď vyššie kapitola 3.2.1 Portfólio výrobkov/.

Prevádzka Snina, ako interný subdodávateľ podskupín pre špeciálnu výrobu, sa vo svojom výrobnom programe orientuje hlavne na:

- ❖ lisovanie dutých telies dierovaním a preťahovaním za tepla od priemeru 90 mm do 190 mm,
- ❖ mechanické opracovanie kovov na klasických frézkach a obrábacom CNC centre,
- ❖ mechanické opracovanie kovov na klasických sústruhoch do priemeru 500 mm a na CNC sústruhoch do priemeru 300 mm,
- ❖ tepelné spracovanie ocele (žíhanie, kalenie, popúšťanie),
- ❖ defektoskopické skúšky na magnetickom defektoskope.

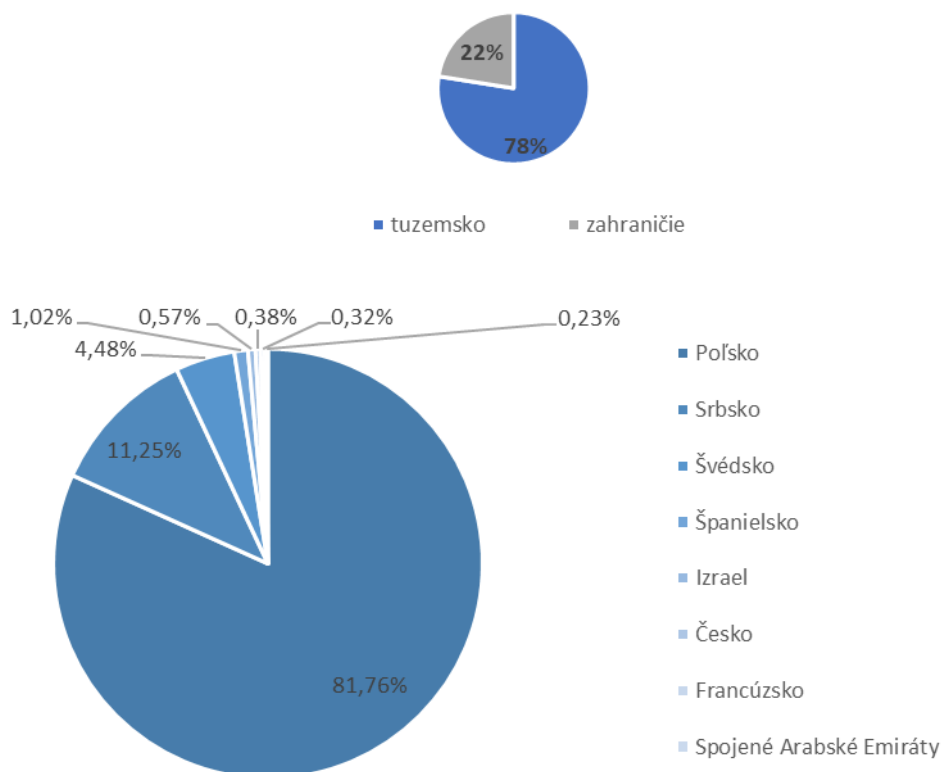
3.2.3. Štruktúra predaja v roku 2023

Štruktúra tržieb (výrobky, tovar, služby) v EUR	2021	2022	2023	2023/2022
Predaj výrobkov	21 460 922	20 568 949	59 228 806	↑ 188%
Predaj tovaru	15 795 202	16 082 903	17 502 893	↑ 9%
Predaj služieb	2 401 869	3 924 412	3 356 493	↓ -14%

Aj v roku 2023 zaznamenala spoločnosť medziročný nárast tržieb. Rast tržieb v roku 2023 spôsobili najmä tržby za vlastné výrobky (medziročný nárast o 188%). Narástol aj predaj tovaru súvisiaceho s našimi výrobkami o 1,42 mil.€ oproti minulému roku (nárast o 9%). V oblasti predaja služieb sme zaznamenali pokles z dôvodu medziročného poklesu cien elektrickej energie a plynu, ktoré spoločnosť predáva v rámci svojej distribučnej siete.

Teritoriálny predaj výrobkov a tovaru 2023 v zahraničí

Z teritoriálneho hľadiska je v roku 2023 zaznamenaný 22 %-ný podiel predaja na zahraničných trhoch v súlade s obchodnou stratégiou spoločnosti (najmä Poľsko, Srbsko, Švédsko, Španielsko, ...)



3.2.4. Plán predaja v roku 2024

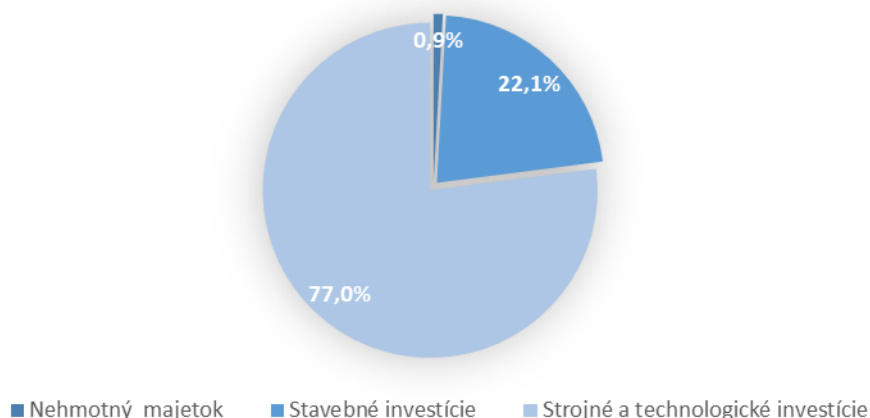
Spoločnosť v zmysle rastu kapacít a s tým súvisiaceho naplnenia požiadaviek trhu v roku 2023 predpokladá ambicióznú realizáciu predaja vlastných výrobkov a služieb vo výške 81,3 mil. EUR a predaj tovaru, ktorý je súčasťou našich vlastných výrobkov vo výške 39,5 mil. EUR.

Obchodná stratégia v roku 2024 ako aj v nasledujúcich rokoch predpokladá nielen stabilizáciu stálych zákazníkov, ale aj ďalší rozvoj nových zákazníkov s cieľom zvyšovať svoj podiel na zahraničných trhoch, najmä v oblasti obranného priemyslu. Cieľom spoločnosti je neustále zvyšovanie vlastnej produkcie a zvyšovanie zisku.

3.3 Investičná činnosť

V roku 2023 spoločnosť preinvestovala 14,8 mil. EUR.

Investičná činnosť spoločnosti v roku 2023



Zo všetkých vynaložených investícií, strojné investície tvorili 77 %, čo predstavuje vo finančnom vyjadrení 11 423 tis. EUR a to najmä do:

- ❖ modernizácia lisu TYH630 v sume 5 490 tis. EUR,
- ❖ modernizácia lisu CRU400 v sume 2 052 tis. EUR,
- ❖ kaliace linky v sume 590 tis. EUR,
- ❖ testovacie zariadenie na muníciu v sume 231 tis. EUR,
- ❖ elektrické odporové pece v sume 215 tis. EUR,
- ❖ obrábací stroj MASTURN v sume 97 tis. EUR.

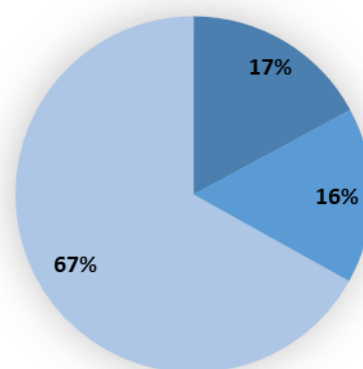
Celkové stavebné investície predstavovali 3 275 tis. EUR, všetko prevažne do rekonštrukcie výrobných objektov v areáli ZVS a taktiež do rozšírenia výroby v prevádzke Snina a do nehmotného majetku spoločnosť v roku 2023 investovala 131 tis. EUR.

3.4 Ľudské zdroje

Spoločnosť v roku 2023 v priemere evidovala 370 zamestnancov, čo v porovnaní s rokom 2022 predstavuje nárast o 69 % . K 31.12.2023 spoločnosť dosiahla evidenčný stav 431 zamestnancov.

Priemerný zárobok v roku 2023 predstavoval sumu 1 563 EUR na zamestnanca, čo znamená 17% -ný medziročný nárast.

Počet zamestnancov
k 31.12.2023



■ THP ■ Režijní pracovníci ■ Výrobní pracovníci

Vývoj zamestnanosti	2021	2022	2023	2023/2022
Priemerný stav zamestnancov	246	218	370	↑ 70%
Stav zamestnancov k 31.12.	212	276	420	↑ 52%
Z toho: THP	47	52	72	↑ 38%
Režijní pracovníci	39	47	67	↑ 43%
Výrobní pracovníci	126	177	281	↑ 59%
Zúčtované mzdové prostriedky celkom (EUR)	3 271 435	3 483 704	6 938 349	↑ 99%
Priemerná mesačná mzda (EUR)*	1 108	1 331	1 563	↑ 17%

*vypočítaná zo zúčtovaných mzdových prostriedkov

3.5 Kvalita

Spoločnosť ZVS holding, a. s. v Dubnici nad Váhom má certifikovaný integrovaný manažérsky systém v zmysle **ISO 9001**, **ISO 18001** a **ISO 14001**. Realizovaný systém manažerstva kvality je rozšírený i na požiadavky týkajúce sa špeciálnej výroby podľa normy **SOŠ AQAP 2110**.



V roku 2018 v spoločnosti ZVS holding, a. s. boli vykonané recertifikačné audity spoločnosťou EUCERT, prostredníctvom ktorej boli platnosti certifikátov a recertifikácie systému manažerstva kvality podľa normy EN **ISO 9001:2015**, **ISO 45001:2018**, EN **ISO 14001:2015** a **BS OHSAS 18001:2007**. V roku 2020 recertifikácia neprebehla žiadna, nakoľko platnosť certifikátov bola udelená až do roku 2021.



3.6 Ostatné informácie

Svetová ekonomika, poznamenaná pandémiou covid, zažila pred rokom šok z ruského vpádu na Ukrajinu. Obe krajiny hrajú v globálnej ekonomike významnú rolu, predovšetkým v obchode s komoditami, akými sú plyn, obilie a slnečnicový olej.

Krajiny po celom svete si začali uvedomovať, že zbrojársky priemysel je dôležitou súčasťou ich bezpečnosti. V dôsledku toho dramaticky zrýchlil celý obranný priemysel a dopyt významne prevýšil ponuku. Umocnil sa tak tlak na rýchlosť, ale aj objem dodávok.

V roku 2022 skupina navýšila objem tržieb v obrannom priemysle. Zároveň spoločnosti skupiny uzatvorili dlhodobé kontrakty na 3 a viac rokov. V dôsledku takto vysokého dopytu je kladený dôraz na navýšenie výrobných kapacít, kvalitu a zvýšenie efektivity s ohľadom na životné prostredie.

Priamy dopad ruskej invázie na Ukrajinu z finančného pohľadu spoločností skupiny nie je negatívny. Skupina nemala žiadne významné zákazky s krajinami, ktoré sú postihnuté sankciami, naopak využíva zvýšený dopyt po výrobkoch obranného priemyslu a uzatvára dlhodobé kontrakty nie len na dodávky výrobkov, ale aj na opravy zakúpenej techniky.

V roku 2023 spoločnosť dosiahla zisk 5 967 tis. EUR, o ktorom vysporiadaní rozhodne valné zhromaždenie. Manažment spoločnosti navrhne akcionárom tento zisk zúčtovať na nerozdelený zisk minulých rokov.

3.6.1. Výskum a vývoj

Spoločnosť ZVS holding, a. s. v roku 2023 vynaložila náklady na výskum a vývoj vo výške 25 tis. €.

3.6.2 Organizačná zložka umiestnená v zahraničí

Spoločnosť ZVS holding, a. s. nemá organizačnú zložku umiestnenú v zahraničí.

3.6.3. Akcie, dočasné listy a obchodné podiely

Spoločnosť ZVS holding, a. s. v roku 2023 nenadobudla vlastné akcie, dočasné listy a obchodné podiely, nenadobudla ani akcie iných spoločností.

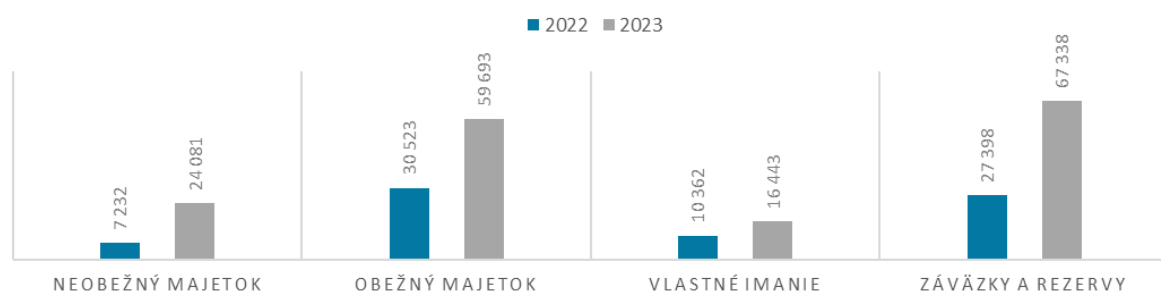
3.6.4 Skutočnosti, ktoré nastali po dni, ku ktorému sa zostavuje účtovná závierka, do dňa zostavenie tejto výročnej správy

Po 31. decembri 2023 a do dňa zostavenia výročnej správy nenastali žiadne iné udalosti, ktoré by významným spôsobom ovplyvnili aktíva, pasíva alebo výsledky hospodárenia spoločnosti, okrem tých, ktoré sú uvedené vyššie a v účtovnej závierke uvedenej v prílohe výročnej správy.

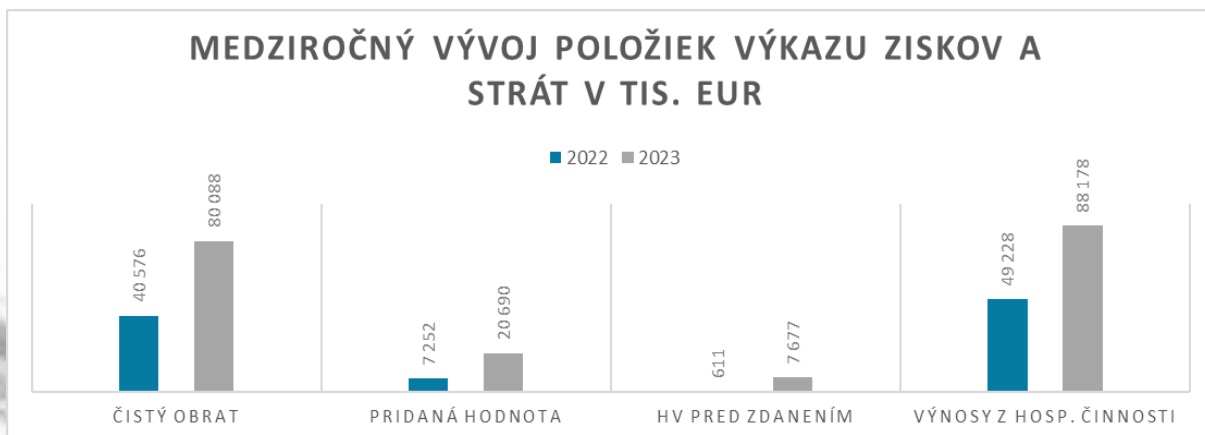
4. Účtovné výkazy v skrátenej forme

A SÚVAHA		
Súvaha v tis. EUR	2022	2023
AKTÍVA	37 782	83 802
Neobežný majetok	7 232	24 081
Dlhodobý nehmotný majetok	699	554
Dlhodobý hmotný majetok	6 527	23 356
Dlhodobý finančný majetok	7	171
Obežné aktíva	30 523	59 693
Zásoby	24 936	43 157
Dlhodobé pohľadávky	275	614
<i>Z toho: Dlhodobé pohľadávky z obchodného styku</i>	<i>0</i>	<i>0</i>
Krátkodobé pohľadávky	4 628	14 912
<i>Z toho: Krátkodobé pohľadávky z obchodného styku</i>	<i>4 625</i>	<i>13 395</i>
Krátkodobý finančný majetok	0	0
Finančné účty	685	1 011
Ostatné obežné aktíva	26	27
PASÍVA	37 782	83 802
Vlastné imanie	10 362	16 443
Základné imanie	2 357	2 357
Kapitálové fondy	0	0
Zákonné rezervné fondy	471	471
Ostatné fondy	599	599
Oceňovacie rozdiely z precenenia	0	164
Výsledok hospodárenia minulých rokov	6 505	6 884
Výsledok hospodárenia za účtovné obdobie	429	5 967
Závazky a rezervy	27 398	67 338
Dlhodobé záväzky	51	24
<i>Z toho: Dlhodobé záväzky z obchodného styku</i>	<i>0</i>	<i>0</i>
Dlhodobé rezervy	26	310
Dlhodobé bankové úvery	669	9 681
Krátkodobé záväzky	21 630	53 775
<i>Z toho: Krátkodobé záväzky z obchodného styku</i>	<i>20 387</i>	<i>50 469</i>
Krátkodobé rezervy	518	414
Bežné bank. Úvery a krátkodobé finančné výpomoci	4 506	3 134
Ostatné záväzky	22	21

MEDZIROČNÝ VÝVOJ SÚVAHOVÝCH POLOŽIEK V TIS. EUR



B VÝKAZ ZISKOV A STRÁT		
Výkaz ziskov a strát v tis. EUR	2022	2023
Čistý obrat	40 576	80 088
Výnosy z hospodárskej činnosti	49 228	88 178
Tržby z predaja tovaru	16 083	17 503
Tržby za predaj vlastných výrobkov	20 569	59 229
Tržby z predaja služieb	3 924	3 356
Zmena stavu vnútroorganizačných zásob	3 545	1 846
Aktívacia	368	0
Tržby z predaja dlhodobého nehmotného majetku, dlhodobého hmotného majetku a zásob	2 294	4 651
Ostatné výnosy z hospodárskej činnosti	2 444	1 593
Náklady na hospodársku činnosť	48 165	79 636
Náklady na tovar	14 209	16 416
Spotreba materiálu, energie a ostatných neskladovateľných dodávok	16 623	33 298
Opravné položky k zásobám	-144	287
Služby	6 550	11 243
Osobné náklady	5 066	10 308
Dane a poplatky	304	229
Odpisy a opravné položky k investičnému majetku	1 054	1 421
Zostatková cena predaného dlhodobého majetku a materiálu	1 812	3 851
Opravné položky k pohľadávkam	47	251
Ostatné náklady na hospodársku činnosť	2 646	2 333
Výsledok hospodárenia z hospodárskej činnosti	1 062	8 542
Pridaná hodnota	7 252	20 690
Výnosy z finančnej činnosti	106	119
Výnosy z dlhodobého finančného majetku	0	0
Výnosové úroky	1	53
Kurzové zisky	1	2
Ostatné výnosy na finančnú činnosť	104	64
Náklady na finančnú činnosť	558	983
Predané cenné papiere a podiely	0	0
Nákladové úroky	263	588
Kurzové straty	2	7
Ostatné náklady na finančnú činnosť	293	388
Výsledok hospodárenia z finančnej činnosti	-452	-864
Výsledok hospodárenia z bežnej činnosti pred zdanením	611	7 677
Daň z príjmov z bežnej činnosti	181	1 710
Daň z príjmov z bežnej činnosti - splatná	161	2 049
Daň z príjmov z bežnej činnosti - odložená	20	-339
Výsledok hospodárenia za účtovné obdobie po zdanení	429	5 967



PRÍLOHA

5. Účtovná závierka 2023 a správa nezávislého audítora

Správa nezávislého audítora, Súvaha, Výkaz ziskov a strát,
Poznámky

ZVS holding, a.s.

SPRÁVA NEZÁVISLÉHO AUDÍTORA

Akcionárom, dozornej rade a predstavenstvu spoločnosti ZVS holding, a.s.:

SPRÁVA Z AUDITU ÚČTOVNEJ ZÁVIERKY

Názor

Uskutočnili sme audit účtovnej závierky spoločnosti ZVS holding, a.s. (ďalej len „spoločnosť“), ktorá zahŕňa súvahu k 31. decembru 2023, výkaz ziskov a strát za rok, ktorý sa skončil k uvedenému dátumu, a poznámky, ktoré obsahujú súhrn významných účtovných zásad a účtovných metód.

Podľa nášho názoru, priložená účtovná závierka poskytuje pravdivý a verný obraz finančnej situácie spoločnosti k 31. decembru 2023 a výsledku jej hospodárenia za rok, ktorý sa skončil k uvedenému dátumu, v súlade so zákonom č. 431/2002 Z. z. o účtovníctve v znení neskorších predpisov (ďalej len „zákon o účtovníctve“).

Základ pre názor

Audit sme uskutočnili v súlade s Medzinárodnými audítorskými štandardmi. Naša zodpovednosť podľa týchto štandardov sa bližšie uvádza v odseku *Zodpovednosť audítora za audit účtovnej závierky*. Od spoločnosti sme nezávislí podľa ustanovení zákona č. 423/2015 Z. z. o štatutárnom audite a o zmene a doplnení zákona č. 431/2002 Z. z. o účtovníctve v znení neskorších predpisov (ďalej len „zákon o štatutárnom audite“) týkajúcich sa etiky vrátane Etického kódexu audítora, ktoré sú relevantné pre náš audit účtovnej závierky, a splnili sme aj ostatné požiadavky týchto ustanovení týkajúcich sa etiky. Sme presvedčení, že získané auditorské dôkazy poskytujú dostatočný a vhodný základ pre náš názor.

Zodpovednosť štatutárneho orgánu a osôb poverených spravovaním za účtovnú závierku

Štatutárny orgán spoločnosti zodpovedá za zostavenie účtovnej závierky tak, aby poskytovala pravdivý a verný obraz v súlade so zákonom o účtovníctve, a za interné kontroly, ktoré štatutárny orgán spoločnosti považuje za potrebné pre zostavenie účtovnej závierky, aby neobsahovala významné nesprávnosti, či už v dôsledku podvodu alebo chyby.

Pri zostavovaní účtovnej závierky štatutárny orgán zodpovedá za zhodnotenie schopnosti spoločnosti nepretržite pokračovať vo svojej činnosti, za opísanie skutočností týkajúcich sa nepretržitého pokračovania v činnosti, ak je to potrebné, a za použitie predpokladu nepretržitého pokračovania v činnosti v účtovníctve, ibaže by mal v úmysle spoločnosť zlikvidovať alebo ukončiť jej činnosť, alebo by nemal inú reálnu možnosť než tak urobiť.

Osoby poverené spravovaním sú zodpovedné za dohľad nad procesom finančného výkazníctva spoločnosti.

Zodpovednosť audítora za audit účtovnej závierky

Našou zodpovednosťou je získať primerané uistenie, či účtovná závierka ako celok neobsahuje významné nesprávnosti, či už v dôsledku podvodu alebo chyby, a vydať správu audítora, ktorá obsahuje názor audítora. Primerané uistenie predstavuje vysoký stupeň uistenia, ale nie záruku, že audit vykonaný podľa Medzinárodných audítorských štandardov vždy odhalí prípadnú významnú nesprávnosť. Nesprávnosti môžu vzniknúť v dôsledku podvodu alebo chyby a považujú sa za významné, ak by bolo opodstatnené očakávať, že jednotlivito alebo v súhrne ovplyvnia ekonomické rozhodnutia používateľov, ktoré boli prijaté na základe tejto účtovnej závierky.

V rámci auditu v súlade s Medzinárodnými audítorskými štandardmi uplatňujeme odborný úsudok a zachováваме profesionálny skepticizmus počas celého auditu. Okrem toho:

- Identifikujeme a posudzujeme riziká významnej nesprávnej účtovnej závierky, či už v dôsledku podvodu alebo chyby, navrhujeme a vykonávame audítorské postupy reagujúce na tieto riziká a získavame audítorské dôkazy, ktoré sú dostatočné a vhodné na poskytnutie základu pre názor audítora. Riziko neodhalenia významnej nesprávnej v dôsledku podvodu je vyššie ako riziko v dôsledku chyby, pretože podvod môže zahŕňať tajnú dohodu, falšovanie, úmyselné vynechanie, nepravdivé vyhlásenie alebo obídenie internej kontroly.
- Oboznamujeme sa s internými kontrolami relevantnými pre audit, aby sme mohli navrhnúť audítorské postupy vhodné za daných okolností, ale nie aby sme vyjadrili názor na efektívnosť interných kontrol spoločnosti.
- Hodnotíme vhodnosť použitých účtovných zásad a účtovných metód, ako aj primeranosť účtovných odhadov a súvisiacich informácií zverejnených štatutárnym orgánom.
- Predkladáme záver o tom, či štatutárny orgán vhodne používa účtovnú zásadu nepretržitého pokračovania v činnosti, a na základe získaných audítorských dôkazov záver o tom, či existuje významná neistota v súvislosti s udalosťami alebo okolnosťami, ktoré by mohli významne spochybniť schopnosť spoločnosti nepretržite pokračovať v činnosti. Ak dospejeme k záveru, že významná neistota existuje, sme povinní upozorniť v našej správe audítora na súvisiace informácie uvedené v účtovnej závierke alebo, ak sú takéto zverejnené informácie nedostatočné, modifikovať náš názor. Naše závery však vychádzajú z audítorských dôkazov získaných do dátumu vydania našej správy audítora. Budúce udalosti alebo okolnosti však môžu spôsobiť, že spoločnosť prestane pokračovať v nepretržitej činnosti.
- Hodnotíme celkovú prezentáciu, štruktúru a obsah účtovnej závierky vrátane zverejnených informácií, ako aj to, či účtovná závierka verne zobrazuje uskutočnené transakcie a udalosti.

S osobami poverenými spravovaním komunikujeme okrem iného o plánovanom rozsahu a harmonograme auditu a o významných zisteniach auditu, vrátane všetkých významných nedostatkov internej kontroly, ktoré počas nášho auditu zistíme.

SPRÁVA K ĎALŠÍM POŽIADAVKÁM ZÁKONOV A INÝCH PRÁVNÝCH PREDPISOV

Správa k informáciám, ktoré sa uvádzajú vo výročnej správe

Štatutárny orgán je zodpovedný za informácie uvedené vo výročnej správe zostavenej podľa požiadaviek zákona o účtovníctve. Naš vyššie uvedený názor na účtovnú závierku sa nevzťahuje na iné informácie vo výročnej správe.

V súvislosti s auditom účtovnej závierky sme zodpovední za oboznámenie sa s informáciami uvedenými vo výročnej správe a za vyhodnotenie, či tieto informácie nie sú vo významnom nesúlade s účtovnou závierkou alebo našimi poznatkami, ktoré sme získali počas auditu účtovnej závierky, alebo sa inak zdajú byť významne nesprávne.

Posúdili sme, či výročná správa spoločnosti obsahuje informácie, ktorých uvedenie vyžaduje zákon o účtovníctve.

Podľa nášho názoru, na základe prác vykonaných počas auditu účtovnej závierky:

- informácie uvedené vo výročnej správe zostavenej za rok 2023 sú v súlade s účtovnou závierkou za daný rok,
- výročná správa obsahuje informácie podľa zákona o účtovníctve.

Okrem toho, na základe našich poznatkov o spoločnosti a jej situácii, ktoré sme získali počas auditu účtovnej závierky, sme povinní uviesť, či sme zistili významné nesprávnosti vo výročnej správe, ktorú sme obdržali pred dátumom vydania tejto správy audítora. V tejto súvislosti neexistujú zistenia, ktoré by sme mali uviesť.

Bratislava 24. júna 2024



Ing. Patrik Ferko, FCCA
zodpovedný audítor
Licencia UDVA č. 1045

V mene spoločnosti
Deloitte Audit s.r.o.
Licencia SKAU č. 014

ÚČTOVNÁ ZÁVIERKA

podnikateľov v podvojnom účtovníctve



zostavená k 3 1 . 1 2 . 2 0 2 3

Číselné údaje sa zarovnávajú vpravo, ostatné údaje sa píše zľava. Nevyplnené riadky sa ponechávajú prázdne.

Údaje sa vyplňajú paličkovým písmom (podľa tohto vzoru), písacím strojom alebo tlačiarňou, a to čiernou alebo tmavomodrou farbou.

Á Ā B Č D É F G H Í J K L M N O P Q R Š T Ú V X Ý Ž 0 1 2 3 4 5 6 7 8 9

Daňové identifikačné číslo 2 0 2 0 1 7 5 9 9 3	Účtovná závierka <input checked="" type="checkbox"/> riadna	Účtovná jednotka malá	Mesiac Rok od 1 2 0 2 3
IČO 3 6 3 0 5 6 0 0	<input type="checkbox"/> mimoriadna	<input checked="" type="checkbox"/> veľká	Za obdobie do 1 2 2 0 2 3
SK NACE 2 5 . 4 0 . 0	<input type="checkbox"/> priebežná	(vyznačí sa x)	Bezprostredne predchádzajúce obdobie od 1 2 0 2 2 do 1 2 2 0 2 2

Priložené súčasti účtovnej závierky

 Súvaha (Úč POD 1-01)
(v celých eurách)

 Výkaz ziskov a strát (Úč POD 2-01)
(v celých eurách)

 Poznámky (Úč POD 3-01)
(v celých eurách alebo eurocentoch)

Obchodné meno (názov) účtovnej jednotky

Z V S h o l d i n g , a . s .

Sídlo účtovnej jednotky

Ulica

Š T Ú R O V A

Číslo

9 2 5 / 2 7

PSČ

Obec

0 1 8 4 D U B N I C A N A D V Á H O M

Označenie obchodného registra a číslo zápisu obchodnej spoločnosti

O k r e s n ý s ú d T r e n č í n ,

O d d i e l | S a , v l o ž k a . č . 1 0 1 5 2 / R

Telefónne číslo

Faxové číslo

E-mailová adresa

Zostavená dňa:

1 6 . 0 5 . 2 0 2 4

Schválená dňa:

. . 2 0

Podpisový záznam štatutárneho orgánu účtovnej jednotky alebo člena štatutárneho orgánu účtovnej jednotky alebo podpisový záznam fyzickej osoby, ktorá je účtovnou jednotkou:

Záznamy daňového úradu

Miesto pre evidenčné číslo

Odtlačok prezentačnej pečiatky daňového úradu



Ozna- čenie a	STRANA AKTÍV b	Číslo riadku c	Bežné účtovné obdobie		Bezprostredne predchádzajúce účtovné obdobie		
			1	Brutto - časť 1		Netto 2	Netto 3
				Korekcia - časť 2			
	SPOLU MAJETOK r. 02 + r. 33 + r. 74	01	9 7 2 7 8 3 0 2	8 3 8 0 1 9 2 2			
			1 3 4 7 6 3 8 0		3 7 7 8 2 1 7 4		
A.	Neobežný majetok r. 03 + r. 11 + r. 21	02	3 6 3 4 9 3 5 8	2 4 0 8 1 3 9 3			
			1 2 2 6 7 9 6 5		7 2 3 2 4 1 0		
A.I.	Dlhodobý nehmotný majetok súčet (r. 04 až r. 10)	03	1 4 6 0 4 4 9	5 5 3 8 6 5			
			9 0 6 5 8 4		6 9 8 5 8 5		
A.I.1.	Aktivované náklady na vývoj (012) - /072, 091A/	04					
2.	Softvér (013) - /073, 091A/	05	5 9 6 5 4 1	4 8 2 6			
			5 9 1 7 1 5		9 1 3 7		
3.	Oceniteľné práva (014) - /074, 091A/	06	7 3 3 2 8 4	4 1 8 4 1 5			
			3 1 4 8 6 9		5 6 5 0 7 2		
4.	Goodwill (015) - /075, 091A/	07					
5.	Ostatný dlhodobý nehmotný majetok (019, 01X) - /079, 07X, 091A/	08					
6.	Obstarávaný dlhodobý nehmotný majetok (041) - /093/	09	1 3 0 6 2 4	1 3 0 6 2 4			
					1 2 4 3 7 6		
7.	Poskytnuté preddavky na dlhodobý nehmotný majetok (051) - /095A/	10					
A.II.	Dlhodobý hmotný majetok súčet (r. 12 až r. 20)	11	3 4 7 1 7 7 9 2	2 3 3 5 6 4 1 1			
			1 1 3 6 1 3 8 1		6 5 2 6 8 5 4		
A.II.1.	Pozemky (031) - /092A/	12	1 7 1 1 8 3	1 7 1 1 8 3			
					1 7 2 5 9 4		
2.	Stavby (021) - /081, 092A/	13	8 8 1 5 1 8 5	4 4 0 4 4 8 9			
			4 4 1 0 6 9 6		3 6 2 8 1 7 8		
3.	Samostatné hnuteľné veci a súbory hnuteľných vecí (022) - /082, 092A/	14	1 0 5 0 6 3 6 3	3 5 5 5 6 7 8			
			6 9 5 0 6 8 5		1 6 2 2 4 7 4		



Ozna- čenie a	STRANA AKTÍV b	Číslo riadku c	Bežné účtovné obdobie		Bezprostredne predchádzajúce účtovné obdobie
			1	2	3
			Brutto - časť 1 Korekcia - časť 2	Netto	Netto
4.	Pestovateľské celky trvalých porastov (025) - /085, 092A/	15			
5.	Základné stádo a ťažné zvieratá (026) - /086, 092A/	16			
6.	Ostatný dlhodobý hmotný majetok (029, 02X, 032) - /089, 08X, 092A/	17			
7.	Obstarávaný dlhodobý hmotný majetok (042) - /094/	18	1 0 2 5 1 6 0 9	1 0 2 5 1 6 0 9	3 3 5 5 9 3
8.	Poskytnuté preddavky na dlhodobý hmotný majetok (052) - /095A/	19	4 9 7 3 4 5 2	4 9 7 3 4 5 2	7 6 8 0 1 5
9.	Opravná položka k nadobudnutému majetku (+/- 097) +/- 098	20			
A.III.	Dlhodobý finančný majetok súčet (r. 22 až r. 32)	21	1 7 1 1 1 7	1 7 1 1 1 7	6 9 7 1
A.III.1.	Podielové cenné papiere a podiely v prepojených účtovných jednotkách (061A, 062A, 063A) - /096A/	22	1 7 1 1 1 7	1 7 1 1 1 7	6 9 7 1
2.	Podielové cenné papiere a podiely s podielovou účasťou okrem v prepojených účtovných jednotkách (062A) - /096A/	23			
3.	Ostatné realizovateľné cenné papiere a podiely (063A) - /096A/	24			
4.	Pôžičky prepojeným účtovným jednotkám (066A) - /096A/	25			
5.	Pôžičky v rámci podielovej účasti okrem prepojeným účtovným jednotkám (066A) - /096A/	26			
6.	Ostatné pôžičky (067A) - /096A/	27			
7.	Dlhové cenné papiere a ostatný dlhodobý finančný majetok (065A, 069A, 06XA) - /096A/	28			



Označenie a	STRANA AKTÍV b	Číslo riadku c	Bežné účtovné obdobie		Bezprostredne predchádzajúce účtovné obdobie
			1	2	
			Brutto - časť 1		Netto
			Korekcia - časť 2		
8.	Pôžičky a ostatný dlhodobý finančný majetok so zostatkovou dobou splatnosti najviac jeden rok (066A, 067A, 069A, 06XA) - /096A/	29			
9.	Účty v bankách s dobou viazanosti dlhšou ako jeden rok (22XA)	30			
10.	Obstarávaný dlhodobý finančný majetok (043) - /096A/	31			
11.	Poskytnuté preddavky na dlhodobý finančný majetok (053) - /095A/	32			
B.	Obežný majetok r. 34 + r. 41 + r. 53 + r. 66 + r. 71	33	6 0 9 0 1 9 1 1	5 9 6 9 3 4 9 6	
			1 2 0 8 4 1 5		3 0 5 2 3 4 0 6
B.I.	Zásoby súčet (r. 35 až r. 40)	34	4 3 9 8 7 5 9 8	4 3 1 5 6 7 5 4	
			8 3 0 8 4 4		2 4 9 3 6 4 9 5
B.I.1.	Materiál (112, 119, 11X) - /191, 19X/	35	1 9 1 6 3 9 6 7	1 8 7 9 5 0 9 9	
			3 6 8 8 6 8		8 9 0 6 3 1 2
2.	Nedokončená výroba a polotovary vlastnej výroby (121, 122, 12X) - /192, 193, 19X/	36	1 5 5 7 7 6 1 7	1 5 1 7 8 1 9 9	
			3 9 9 4 1 8		1 4 4 0 7 7 1 0
3.	Výrobky (123) - /194/	37	1 4 1 8 5 7 8	1 3 5 8 3 1 0	
			6 0 2 6 8		3 0 4 4 5 0
4.	Zvieratá (124) - /195/	38			
5.	Tovar (132, 133, 13X, 139) - /196, 19X/	39	8 4 5 3 3 7	8 4 3 0 4 7	
			2 2 9 0		2 7 4 9 4 2
6.	Poskytnuté preddavky na zásoby (314A) - /391A/	40	6 9 8 2 0 9 9	6 9 8 2 0 9 9	
					1 0 4 3 0 8 1
B.II.	Dlhodobé pohľadávky súčet (r. 42 + r. 46 až r. 52)	41	6 1 3 6 1 4	6 1 3 6 1 4	
					2 7 4 6 8 3
B.II.1.	Pohľadávky z obchodného styku súčet (r. 43 až r. 45)	42			



Označenie a	STRANA AKTÍV b	Číslo riadku c	Bežné účtovné obdobie		Bezprostredne predchádzajúce účtovné obdobie
			1	2	
			Brutto - časť 1	Netto	Netto
			Korekcia - časť 2		
1.a.	Pohľadávky z obchodného styku voči prepojeným účtovným jednotkám (311A, 312A, 313A, 314A, 315A, 31XA) - /391A/	43			
1.b.	Pohľadávky z obchodného styku v rámci podielovej účasti okrem pohľadávok voči prepojeným účtovným jednotkám (311A, 312A, 313A, 314A, 315A, 31XA) - /391A/	44			
1.c.	Ostatné pohľadávky z obchodného styku (311A, 312A, 313A, 314A, 315A, 31XA) - /391A/	45			
2.	Čistá hodnota zákazky (316A)	46			
3.	Ostatné pohľadávky voči prepojeným účtovným jednotkám (351A) - /391A/	47			
4.	Ostatné pohľadávky v rámci podielovej účasti okrem pohľadávok voči prepojeným účtovným jednotkám (351A) - /391A/	48			
5.	Pohľadávky voči spoločníkom, členom a združeniu (354A, 355A, 358A, 35XA) - /391A/	49			
6.	Pohľadávky z derivátových operácií (373A, 376A)	50			
7.	Iné pohľadávky (335A, 336A, 33XA, 371A, 374A, 375A, 378A) - /391A/	51			
8.	Odložená daňová pohľadávka (481A)	52	6 1 3 6 1 4	6 1 3 6 1 4	2 7 4 6 8 3
B.III.	Krátkodobé pohľadávky súčet (r. 54 + r. 58 až r. 65)	53	1 5 2 8 9 5 3 4	1 4 9 1 1 9 6 3	4 6 2 7 5 1 7
B.III.1.	Pohľadávky z obchodného styku súčet (r. 55 až r. 57)	54	1 3 7 7 2 6 6 3	1 3 3 9 5 0 9 2	4 6 2 4 8 8 6
1.a.	Pohľadávky z obchodného styku voči prepojeným účtovným jednotkám (311A, 312A, 313A, 314A, 315A, 31XA) - /391A/	55	8 5 9 8 8 6 3	8 5 9 8 8 6 3	1 8 8 4 2 8 4
1.b.	Pohľadávky z obchodného styku v rámci podielovej účasti okrem pohľadávok voči prepojeným účtovným jednotkám (311A, 312A, 313A, 314A, 315A, 31XA) - /391A/	56			4 3



Označenie a	STRANA AKTÍV b	Číslo riadku c	Bežné účtovné obdobie		Bezprostredne predchádzajúce účtovné obdobie
			1	2	
			Brutto - časť 1		Netto
			Korekcia - časť 2		
1.c.	Ostatné pohľadávky z obchodného styku (311A, 312A, 313A, 314A, 315A, 31XA) - /391A/	57	5 1 7 3 8 0 0	4 7 9 6 2 2 9	
			3 7 7 5 7 1		2 7 4 0 5 5 9
2.	Čistá hodnota zákazky (316A)	58			
3.	Ostatné pohľadávky voči prepojeným účtovným jednotkám (351A) - /391A/	59	1 4 6 1 9 4 2	1 4 6 1 9 4 2	
4.	Ostatné pohľadávky v rámci podielovej účasti okrem pohľadávok voči prepojeným účtovným jednotkám (351A) - /391A/	60			
5.	Pohľadávky voči spoločníkom, členom a združeniu (354A, 355A, 358A, 35XA, 398A) - /391A/	61			
6.	Sociálne poistenie (336A) - /391A/	62			
7.	Daňové pohľadávky a dotácie (341, 342, 343, 345, 346, 347) - /391A/	63			3 0 1
8.	Pohľadávky z derivátových operácií (373A, 376A)	64			
9.	Iné pohľadávky (335A, 33XA, 371A, 374A, 375A, 378A) - /391A/	65	5 4 9 2 9	5 4 9 2 9	
					2 3 3 0
B.IV.	Krátkodobý finančný majetok súčet (r. 67 až r. 70)	66			
B.IV.1.	Krátkodobý finančný majetok v prepojených účtovných jednotkách (251A, 253A, 256A, 257A, 25XA) - /291A, 29XA/	67			
2.	Krátkodobý finančný majetok bez krátkodobého finančného majetku v prepojených účtovných jednotkách (251A, 253A, 256A, 257A, 25XA) - /291A, 29XA/	68			
3.	Vlastné akcie a vlastné obchodné podiely (252)	69			
4.	Obstarávaný krátkodobý finančný majetok (259, 314A) - /291A/	70			



Označenie a	STRANA AKTÍV b	Číslo riadku c	Bežné účtovné obdobie		Bezprostredne predchádzajúce účtovné obdobie
			1	2	
			Brutto - časť 1		Netto
			Korekcia - časť 2		
B.V.	Finančné účty r. 72 + r. 73	71	1 0 1 1 1 6 5	1 0 1 1 1 6 5	6 8 4 7 1 1
B.V.1.	Peniaze (211, 213, 21X)	72	3 4 8 8	3 4 8 8	7 2 9 9
2.	Účty v bankách (221A, 22X, +/- 261)	73	1 0 0 7 6 7 7	1 0 0 7 6 7 7	6 7 7 4 1 2
C.	Časové rozlíšenie súčet (r. 75 až r. 78)	74	2 7 0 3 3	2 7 0 3 3	2 6 3 5 8
C.1.	Náklady budúcich období dlhodobé (381A, 382A)	75			
2.	Náklady budúcich období krátkodobé (381A, 382A)	76	2 2 9 8 2	2 2 9 8 2	2 6 3 5 8
3.	Prijmy budúcich období dlhodobé (385A)	77			
4.	Prijmy budúcich období krátkodobé (385A)	78	4 0 5 1	4 0 5 1	

Označenie a	STRANA PASÍV b	Číslo riadku c	Bežné účtovné obdobie 4	Bezprostredne predchádzajúce účtovné obdobie 5
	SPOLU VLASTNÉ IMANIE A ZÁVÄZKY r. 80 + r. 101 + r. 141	79	8 3 8 0 1 9 2 2	3 7 7 8 2 1 7 4
A.	Vlastné imanie r. 81 + r. 85 + r. 86 + r. 87 + r. 90 + r. 93 + r. 97 + r. 100	80	1 6 4 4 2 8 2 7	1 0 3 6 1 5 6 1
A.I.	Základné imanie súčet (r. 82 až r. 84)	81	2 3 5 7 2 0 0	2 3 5 7 2 0 0
A.I.1.	Základné imanie (411 alebo +/- 491)	82	2 3 5 7 2 0 0	2 3 5 7 2 0 0
2.	Zmena základného imania +/- 419	83		
3.	Pohľadávky za upísané vlastné imanie (-/353)	84		
A.II.	Emisné ážio (412)	85		
A.III.	Ostatné kapitálové fondy (413)	86		
A.IV.	Zákonné rezervné fondy r. 88 + r. 89	87	4 7 1 4 4 0	4 7 1 4 4 0
A.IV.1.	Zákonný rezervný fond a nedeliteľný fond (417A, 418, 421A, 422)	88	4 7 1 4 4 0	4 7 1 4 4 0
2.	Rezervný fond na vlastné akcie a vlastné podieľy (417A, 421A)	89		



Označenie a	STRANA PASÍV b	Číslo riadku c	Bežné účtovné obdobie 4	Bezprostredne predchádzajúce účtovné obdobie 5
A.V.	Ostatné fondy zo zisku r. 91 + r. 92	90	5 9 8 7 9 7	5 9 8 7 9 7
A.V.1.	Štatutárne fondy (423, 42X)	91		
2.	Ostatné fondy (427, 42X)	92	5 9 8 7 9 7	5 9 8 7 9 7
A.VI.	Oceňovacie rozdiely z precenenia súčet (r. 94 až r. 96)	93	1 6 4 1 4 6	
A.VI.1.	Oceňovacie rozdiely z precenenia majetku a záväzkov (+/- 414)	94	1 6 4 1 4 6	
2.	Oceňovacie rozdiely z kapitálových účasí (+/- 415)	95		
3.	Oceňovacie rozdiely z precenenia pri zlúčení, splnutí a rozdelení (+/- 416)	96		
A.VII.	Výsledok hospodárenia minulých rokov r. 98 + r. 99	97	6 8 8 4 1 2 4	6 5 0 4 8 2 7
A.VII.1.	Nerozdelený zisk minulých rokov (428)	98	6 8 8 4 1 2 4	6 5 0 4 8 2 7
2.	Neuhradená strata minulých rokov (-/429)	99		
A.VIII.	Výsledok hospodárenia za účtovné obdo- bie po zdanení +/- r. 01 - (r. 81 + r. 85 + r. 86 + r. 87 + r. 90 + r. 93 + r. 97 + r. 101 + r. 141)	100	5 9 6 7 1 2 0	4 2 9 2 9 7
B.	Záväzky r. 102 + r. 118 + r. 121 + r. 122 + r. 136 + r. 139 + r. 140	101	6 7 3 3 8 3 6 9	2 7 3 9 8 2 8 3
B.I.	Dlhodobé záväzky súčet (r. 103 + r. 107 až r. 117)	102	2 4 1 6 4	5 0 6 8 1
B.I.1.	Dlhodobé záväzky z obchodného styku súčet (r. 104 až r. 106)	103		
1.a.	Záväzky z obchodného styku voči prepojeným účtovným jednotkám (321A, 475A, 476A)	104		
1.b.	Záväzky z obchodného styku v rámci podielo- vej účasti okrem záväzkov voči prepojeným účtovným jednotkám (321A, 475A, 476A)	105		
1.c.	Ostatné záväzky z obchodného styku (321A, 475A, 476A)	106		
2.	Čistá hodnota zákazky (316A)	107		
3.	Ostatné záväzky voči prepojeným účtovným jednotkám (471A, 47XA)	108		
4.	Ostatné záväzky v rámci podielovej účasti okrem záväzkov voči prepojeným účtovným jednotkám (471A, 47XA)	109		
5.	Ostatné dlhodobé záväzky (479A, 47XA)	110		
6.	Dlhodobé prijaté preddavky (475A)	111		
7.	Dlhodobé zmenky na úhradu (478A)	112		
8.	Vydané dlhopisy (473A/-/255A)	113		
9.	Záväzky zo sociálneho fondu (472)	114	2 4 1 6 4	1 7 7 8 9
10.	Iné dlhodobé záväzky (336A, 372A, 474A, 47XA)	115		3 2 8 9 2
11.	Dlhodobé záväzky z derivátových operácií (373A, 377A)	116		
12.	Odložený daňový záväzok (481A)	117		



Označenie a	STRANA PASÍV b	Číslo riadku c	Bežné účtovné obdobie 4	Bezprostredne predchádzajúce účtovné obdobie 5
B.II.	Dlhodobé rezervy r. 119 + r. 120	118	3 1 0 3 8 3	2 5 5 4 0
B.II.1.	Zákonné rezervy (451A)	119		
2.	Ostatné rezervy (459A, 45XA)	120	3 1 0 3 8 3	2 5 5 4 0
B.III.	Dlhodobé bankové úvery (461A, 46XA)	121	9 6 8 0 6 7 6	6 6 8 9 5 3
B.IV.	Krátkodobé záväzky súčet (r. 123 + r. 127 až r. 135)	122	5 3 7 7 5 4 3 3	2 1 6 2 9 8 2 4
B.IV.1.	Záväzky z obchodného styku súčet (r. 124 až r. 126)	123	5 0 4 6 9 1 5 6	2 0 3 8 7 2 1 8
1.a.	Záväzky z obchodného styku voči prepojeným účtovným jednotkám (321A, 322A, 324A, 325A, 326A, 32XA, 475A, 476A, 478A, 47XA)	124	4 3 2 8 0 3 0 4	1 2 8 9 6 3 0 6
1.b.	Záväzky z obchodného styku v rámci podielovej účasti okrem záväzkov voči prepojeným účtovným jednotkám (321A, 322A, 324A, 325A, 326A, 32XA, 475A, 476A, 478A, 47XA)	125		
1.c.	Ostatné záväzky z obchodného styku (321A, 322A, 324A, 325A, 326A, 32XA, 475A, 476A, 478A, 47XA)	126	7 1 8 8 8 5 2	7 4 9 0 9 1 2
2.	Čistá hodnota zákazky (316A)	127		
3.	Ostatné záväzky voči prepojeným účtovným jednotkám (361A, 36XA, 471A, 47XA)	128	3 9 0 0 5 3	3 9 3 5 8 2
4.	Ostatné záväzky v rámci podielovej účasti okrem záväzkov voči prepojeným účtovným jednotkám (361A, 36XA, 471A, 47XA)	129		
5.	Záväzky voči spoločníkom a združeniu (364, 365, 366, 367, 368, 398A, 478A, 479A)	130		
6.	Záväzky voči zamestnancom (331, 333, 33X, 479A)	131	5 0 0 5 9 5	2 9 0 3 9 1
7.	Záväzky zo sociálneho poistenia (336A)	132	3 2 0 8 1 9	4 6 8 0 0 3
8.	Daňové záväzky a dotácie (341, 342, 343, 345, 346, 347, 34X)	133	2 0 5 2 1 0 6	7 3 3 6 7
9.	Záväzky z derivátových operácií (373A, 377A)	134		
10.	Iné záväzky (372A, 379A, 474A, 475A, 479A, 47XA)	135	4 2 7 0 4	1 7 2 6 3
B.V.	Krátkodobé rezervy r. 137 + r. 138	136	4 1 3 8 6 4	5 1 7 7 1 9
B.V.1.	Zákonné rezervy (323A, 451A)	137	3 0 8 5 0 6	1 8 9 1 0 9
2.	Ostatné rezervy (323A, 32X, 459A, 45XA)	138	1 0 5 3 5 8	3 2 8 6 1 0
B.VI.	Bežné bankové úvery (221A, 231, 232, 23X, 461A, 46XA)	139	3 1 3 3 8 4 9	4 5 0 5 5 6 6
B.VII.	Krátkodobé finančné výpomoci (241, 249, 24X, 473A, /-255A)	140		
C.	Časové rozlíšenie súčet (r. 142 až r. 145)	141	2 0 7 2 6	2 2 3 3 0
C.1.	Výdavky budúcich období dlhodobé (383A)	142		
2.	Výdavky budúcich období krátkodobé (383A)	143		
3.	Výnosy budúcich období dlhodobé (384A)	144		
4.	Výnosy budúcich období krátkodobé (384A)	145	2 0 7 2 6	2 2 3 3 0



Ozna- čenie a	Text b	Číslo riadku c	Skutočnosť	
			bežné účtovné obdobie 1	bezprostredne predchádzajúce účtovné obdobie 2
*	Čistý obrat (časť účt. tr. 6 podľa zákona)	01	8 0 0 8 8 1 9 2	4 0 5 7 6 2 6 4
**	Výnosy z hospodárskej činnosti spolu súčet (r. 03 až r. 09)	02	8 8 1 7 7 8 5 9	4 9 2 2 7 8 5 6
I.	Tržby z predaja tovaru (604, 607)	03	1 7 5 0 2 8 9 3	1 6 0 8 2 9 0 3
II.	Tržby z predaja vlastných výrobkov (601)	04	5 9 2 2 8 8 0 6	2 0 5 6 8 9 4 9
III.	Tržby z predaja služieb (602, 606)	05	3 3 5 6 4 9 3	3 9 2 4 4 1 2
IV.	Zmeny stavu vnútroorganizačných zásob (+/-) (účtová skupina 61)	06	1 8 4 5 8 0 4	3 5 4 5 2 2 4
V.	Aktivácia (účtová skupina 62)	07		3 6 8 4 5 7
VI.	Tržby z predaja dlhodobého nehmotného majetku, dlhodobého hmotného majetku a materiálu (641, 642)	08	4 6 5 0 7 5 8	2 2 9 4 1 2 2
VII.	Ostatné výnosy z hospodárskej činnosti (644, 645, 646, 648, 655, 657)	09	1 5 9 3 1 0 5	2 4 4 3 7 8 9
**	Náklady na hospodársku činnosť spolu r. 11 + r. 12 + r. 13 + r. 14 + r. 15 + r. 20 + r. 21 + r. 24 + r. 25 + r. 26	10	7 9 6 3 6 3 1 6	4 8 1 6 5 4 3 0
A.	Náklady vynaložené na obstaranie predaného tovaru (504, 507)	11	1 6 4 1 5 9 6 2	1 4 2 0 9 2 3 3
B.	Spotreba materiálu, energie a ostatných neskladovateľných dodávok (501, 502, 503)	12	3 3 2 9 8 4 4 2	1 6 6 2 3 0 2 3
C.	Opravné položky k zásobám (+/-) (505)	13	2 8 6 8 4 0	- 1 4 4 0 5 3
D.	Služby (účtová skupina 51)	14	1 1 2 4 2 5 1 3	6 5 4 9 8 4 2
E.	Osobné náklady (r. 16 až r. 19)	15	1 0 3 0 8 2 5 6	5 0 6 5 9 3 9
E.1.	Mzdové náklady (521, 522)	16	6 9 3 8 3 4 9	3 4 8 3 7 0 4
2.	Odmeny členom orgánov spoločnosti a družstva (523)	17	1 3 0 2 0 7	1 0 0 4 2 8
3.	Náklady na sociálne poistenie (524, 525, 526)	18	2 6 2 6 6 0 5	1 2 9 1 5 2 3
4.	Sociálne náklady (527, 528)	19	6 1 3 0 9 5	1 9 0 2 8 4
F.	Dane a poplatky (účtová skupina 53)	20	2 2 9 4 3 1	3 0 3 7 5 6
G.	Odpisy a opravné položky k dlhodobému nehmotnému majetku a dlhodobému hmotnému majetku (r. 22 + r. 23)	21	1 4 2 0 9 0 1	1 0 5 3 7 2 7
G.1.	Odpisy dlhodobého nehmotného majetku a dlhodobého hmotného majetku (551)	22	1 4 2 0 9 0 1	1 1 1 1 1 9 5
2.	Opravné položky k dlhodobému nehmotnému majetku a dlhodobému hmotnému majetku (+/-) (553)	23		- 5 7 4 6 8
H.	Zostatková cena predaného dlhodobého majetku a predaného materiálu (541, 542)	24	3 8 5 0 6 2 7	1 8 1 1 5 1 8
I.	Opravné položky k pohľadávkam (+/-) (547)	25	2 5 0 5 1 7	4 6 5 4 8
J.	Ostatné náklady na hospodársku činnosť (543, 544, 545, 546, 548, 549, 555, 557)	26	2 3 3 2 8 2 7	2 6 4 5 8 9 7
***	Výsledok hospodárenia z hospodárskej činnosti (+/-) (r. 02 - r. 10)	27	8 5 4 1 5 4 3	1 0 6 2 4 2 6



Ozna- čenie a	Text b	Číslo riadku c	Skutočnosť	
			bežné účtovné obdobie 1	bezprostredne predchádzajúce účtovné obdobie 2
			*	Pridaná hodnota (r. 03 + r. 04 + r. 05 + r. 06 + r. 07) - (r. 11 + r. 12 + r. 13 + r. 14)
**	Výnosy z finančnej činnosti spolu r. 30 + r. 31 + r. 35 + r. 39 + r. 42 + r. 43 + r. 44	29	1 1 8 9 1 9	1 0 5 7 1 2
VIII.	Tržby z predaja cenných papierov a podielov (661)	30		
IX.	Výnosy z dlhodobého finančného majetku súčet (r. 32 až r. 34)	31		
IX.1.	Výnosy z cenných papierov a podielov od prepojených účtovných jednotiek (665A)	32		
2.	Výnosy z cenných papierov a podielov v podielovej účasti okrem výnosov prepojených účtovných jednotiek (665A)	33		
3.	Ostatné výnosy z cenných papierov a podielov (665A)	34		
X.	Výnosy z krátkodobého finančného majetku súčet (r. 36 až r. 38)	35		
X.1.	Výnosy z krátkodobého finančného majetku od prepojených účtovných jednotiek (666A)	36		
2.	Výnosy z krátkodobého finančného majetku v podielovej účasti okrem výnosov prepojených účtovných jednotiek (666A)	37		
3.	Ostatné výnosy z krátkodobého finančného majetku (666A)	38		
XI.	Výnosové úroky (r. 40 + r. 41)	39	5 3 2 1 7	1 0 5 8
XI.1.	Výnosové úroky od prepojených účtovných jednotiek (662A)	40	3 0 1 1 4	1 0 5 8
2.	Ostatné výnosové úroky (662A)	41	2 3 1 0 3	
XII.	Kurzové zisky (663)	42	2 1 1 3	5 3 7
XIII.	Výnosy z precenenia cenných papierov a výnosy z derivátových operácií (664, 667)	43		
XIV.	Ostatné výnosy z finančnej činnosti (668)	44	6 3 5 8 9	1 0 4 1 1 7
**	Náklady na finančnú činnosť spolu r. 46 + r. 47 + r. 48 + r. 49 + r. 52 + r. 53 + r. 54	45	9 8 3 3 9 0	5 5 7 5 0 3
K.	Predané cenné papiere a podiely (561)	46		
L.	Náklady na krátkodobý finančný majetok (566)	47		
M.	Opravné položky k finančnému majetku (+/-) (565)	48		
N.	Nákladové úroky (r. 50 + r. 51)	49	5 8 8 3 0 5	2 6 2 8 7 4
N.1.	Nákladové úroky pre prepojené účtovné jednotky (562A)	50	4 3 3 0	1 2 9 7 9
2.	Ostatné nákladové úroky (562A)	51	5 8 3 9 7 5	2 4 9 8 9 5
O.	Kurzové straty (563)	52	6 8 5 4	1 5 6 6
P.	Náklady na precenenie cenných papierov a náklady na derivátové operácie (564, 567)	53		
Q.	Ostatné náklady na finančnú činnosť (568, 569)	54	3 8 8 2 3 1	2 9 3 0 6 3



Ozna- čenie a	Text b	Číslo riadku c	Skutočnosť	
			bežné účtovné obdobie 1	bezprostredne predchádzajúce účtovné obdobie 2
***	Výsledok hospodárenia z finančnej činnosti (+/-) (r. 29 - r. 45)	55	- 8 6 4 4 7 1	- 4 5 1 7 9 1
****	Výsledok hospodárenia za účtovné obdobie pred zdanením (+/-) (r. 27 + r. 55)	56	7 6 7 7 0 7 2	6 1 0 6 3 5
R.	Daň z príjmov (r. 58 + r. 59)	57	1 7 0 9 9 5 2	1 8 1 3 3 8
R.1.	Daň z príjmov splatná (591, 595)	58	2 0 4 8 8 8 3	1 6 0 9 8 7
2.	Daň z príjmov odložená (+/-) (592)	59	- 3 3 8 9 3 1	2 0 3 5 1
S.	Prevod podielov na výsledku hospodárenia spoločníkom (+/- 596)	60		
****	Výsledok hospodárenia za účtovné obdobie po zdanení (+/-) (r. 56 - r. 57 - r. 60)	61	5 9 6 7 1 2 0	4 2 9 2 9 7

ZVS holding, a.s.**Poznámky individuálnej účtovnej závierky ZVS holding, a.s. Štúrova 925/27,
018 41 Dubnica nad Váhom****Zostavenej k 31. decembru 2023****(údaje v tabuľkách sú uvedené v celých eurách, ak nie je uvedené inak)**

Poznámka:

V poznámkach sa uvádzajú informácie ustanovené opatrením o obsahu poznámok k individuálnej účtovnej závierke, pre ktoré má účtovná jednotka obsahovú náplň. Všetky údaje a informácie uvedené v týchto poznámkach vychádzajú z účtovníctva a nadväzujú na individuálne účtovné výkazy. Hodnotové údaje sú uvedené v celých eurách (pokiaľ nie je uvedené inak).

I. VŠEOBECNÉ INFORMÁCIE

1. **Základné údaje o spoločnosti**

Obchodné meno a sídlo	ZVS holding, a.s. Štúrova 925/27, 018 41 Dubnica nad Váhom
Dátum založenia	24.09.1998
Dátum vzniku (podľa obchodného registra)	27.10.1998
Hospodárska činnosť	Vývoj, výroba, opravy, úpravy vojenskej techniky

2. **Zamestnanci**

Názov položky	2023	2022
Priemerný prepočítaný počet zamestnancov	370	218
Stav zamestnancov ku dňu, ku ktorému sa zostavuje účtovná závierka	420	276
z toho: vedúci zamestnanci	10	3

3. **Neobmedzené ručenie**

ZVS holding, a.s., (ďalej len „spoločnosť“) nie je neobmedzene ručiacim spoločníkom v žiadnej obchodnej spoločnosti.

4. **Právny dôvod zostavenia účtovnej závierky**

Táto účtovná závierka je riadna individuálna účtovná závierka spoločnosti ZVS holding, a.s. Bola zostavená za účtovné obdobie od 1. januára do 31. decembra 2023 podľa slovenských právnych predpisov, a to zákona o účtovníctve a postupov účtovania pre podnikateľov.

Účtovná závierka je zostavená na všeobecné použitie. Informácie v nej uvedené nie je možné použiť na účely akéhokoľvek špecifického používateľa ani na posúdenie jednotlivých transakcií. Používatelia účtovnej závierky by sa pri rozhodovaní nemali spoliehať na túto účtovnú závierku ako jediný zdroj informácií.

5. **Schválenie účtovnej závierky za rok 2022**

Účtovnú závierku spoločnosti ZVS holding, a.s. za rok 2022 schválilo riadne valné zhromaždenie, ktoré sa konalo dňa 30. júna 2023.

6. **Konsolidovaná účtovná závierka**

Obchodné meno a sídlo konsolidujúcej účtovnej jednotky, ktorá zostavuje konsolidovanú účtovnú závierku za tú skupinu účtovných jednotiek konsolidovaného celku, ktorého súčasťou je aj účtovná jednotka; uvádza sa aj obchodné meno a sídlo účtovnej jednotky, ktorá je bezprostredne konsolidujúcou účtovnou jednotkou:

MSM GROUP s.r.o., Štúrova 27, 018 41 Dubnica nad Váhom a následne materská spoločnosť CZECHOSLOVAK GROUP a.s. U Rustonky 714/1, Karlín, 186 00 Praha 8, Česká republika. Konsolidovanú účtovnú závierku najširšej skupiny účtovných jednotiek, ku ktorej spoločnosť ako konsolidovaná účtovná jednotka patrí, zostavuje spoločnosť CSG FIN a.s., so sídlom U Rustonky 714/1, Karlín, 189 00 Praha 8.

Konsolidované účtovné závierky je možné získať v sídlach spoločnosti.

ZVS holding, a.s.

Poznámky individuálnej účtovnej závierky ZVS holding, a.s. Štúrova 925/27,

018 41 Dubnica nad Váhom

Zostavenej k 31. decembru 2023

(údaje v tabuľkách sú uvedené v celých eurách, ak nie je uvedené inak)

Adresa registrového súdu, ktorý vedie obchodný register, v ktorom sa uložia tieto konsolidované účtovné závierky:

-pre spoločnosť CZECHOSLOVAK GROUP a.s Obchodný register Českej republiky, spisová značka B 20071, vedená u Městského soudu v Praze,

- pre spoločnosť MSM Group s.r.o. Obchodný register okresného súdu Trenčín, oddiel: Sro, vložka:31504/R Obchodné meno a sídlo konsolidujúcej účtovnej jednotky, v ktorej je možné tieto konsolidované účtovné závierky získať:

CZECHOSLOVAK GROUP a.s U Rustonky 714/1, Karlín, 186 00 Praha 8, Česká republika

Adresa registrového súdu, ktorý vedie obchodný register, v ktorom sa uložia tieto konsolidované účtovné závierky:

Obchodný register Českej republiky, spisová značka B 20071

Spoločnosť je materskou účtovnou jednotkou, pretože má viac ako 50 % podiel na hlasovacích právach v iných účtovných jednotkách časť III. Bod 2.2.

Spoločnosť je oslobodená od povinnosti zostaviť konsolidovanú účtovnú závierku a konsolidovanú výročnú správu z dôvodu neprekročenia veľkostných kritérií podľa § 22 ods. 10 zákona o účtovníctve. Obchodné meno a sídlo dcérskej účtovnej jednotky je uvedené v časti III. Bod 2.2.

II. POUŽITÉ ÚČTOVNÉ ZÁSADY A ÚČTOVNÉ METÓDY

1. Spoločnosť uplatňuje účtovné princípy a postupy účtovania v súlade so zákonom o účtovníctve a s postupmi účtovania pre podnikateľov, ktoré platia v Slovenskej republike. Účtovníctvo sa vedie v peňažných jednotkách slovenskej meny, t. j. v eurách.
2. Účtovná závierka za rok 2023 bola spracovaná za predpokladu nepretržitého pokračovania činnosti. Spoločnosť vyhodnotila vplyv prebiehajúcich zmien v makroekonomickom prostredí ako aj vojenského konfliktu na Ukrajine na účtovnú závierku za rok končiaci sa 31. decembra 2023 a na budúcu schopnosť Spoločnosti inkasovať pohľadávky, splácať záväzky, vytvárať výnosy a získať financovanie. Spoločnosť taktiež prehodnotila relevantné úsudky aplikované pri tvorbe účtovných odhadov. Spoločnosť sa domnieva, že uvedené okolnosti nemajú taký významný negatívny vplyv na Spoločnosť, ktorý by materiálным spôsobom ohrozoval jej schopnosť nepretržite vykonávať svoju činnosť v dohľadnej budúcnosti.
3. Účtovníctvo sa vedie na základe dodržania časovej a vecnej súvislosti nákladov a výnosov. Za základ sa berú všetky náklady a výnosy, ktoré sa vzťahujú na účtovné obdobie bez ohľadu na dátum ich platenia.
4. Pri oceňovaní majetku a záväzkov sa uplatňuje zásada opatrnosti, t. j. berú sa za základ všetky riziká, straty a zníženia hodnoty, ktoré sa týkajú majetku a záväzkov a ktoré sú známe ku dňu, ku ktorému sa zostavuje účtovná závierka.
5. Moment zaúčtovania výnosov – výnosy sa účtujú pri splnení dodacích podmienok, nakoľko v tomto okamihu prechádzajú na odberateľa významné riziká a vlastnícke práva.
6. Dlhodobé a krátkodobé pohľadávky, záväzky, úvery a pôžičky – pohľadávky a záväzky sa v súvahe vykazujú ako dlhodobé alebo krátkodobé podľa zostatkovej doby splatnosti ku dňu, ku ktorému sa zostavuje účtovná závierka. Časť dlhodobej pohľadávky a časť dlhodobého záväzku, ktorých splatnosť nie je dlhšia ako jeden rok odo dňa, ku ktorému sa zostavuje účtovná závierka, sa vykazujú v súvahe ako krátkodobá pohľadávka alebo krátkodobý záväzok.
7. Použitie odhadov – zostavenie účtovnej závierky si vyžaduje, aby vedenie spoločnosti vypracovalo odhady a predpoklady, ktoré majú vplyv na vykazované sumy aktív a pasív, uvedenie možných budúcich aktív a pasív k dátumu, ku ktorému sa zostavuje účtovná závierka, ako aj na vykazovanú výšku výnosov a nákladov počas roka. Skutočné výsledky sa môžu od takýchto odhadov líšiť.
8. Vykázané dane – slovenské daňové právo je relatívne mladé s nedostatkom existujúcich precedensov a podlieha neustálym novelizáciám. Nakoľko existujú rôzne interpretácie daňových zákonov a predpisov pri uplatňovaní v rôznych typoch transakcií, sumy vykázané v účtovnej závierke sa môžu neskôr zmeniť podľa konečného stanoviska daňových úradov.

ZVS holding, a.s.**Poznámky individuálnej účtovnej závierky ZVS holding, a.s. Štúrova 925/27,
018 41 Dubnica nad Váhom****Zostavenej k 31. decembru 2023****(údaje v tabuľkách sú uvedené v celých eurách, ak nie je uvedené inak)****9. Spôsob ocenenia jednotlivých zložiek majetku a záväzkov – prvé ocenenie**

Pri obstaraní majetku sa uplatňuje princíp obstarávacích cien (t. j. historických cien). Ocenenie jednotlivých položiek majetku a záväzkov je takéto:

- a) Dlhodobý hmotný a nehmotný majetok obstaraný kúpou – obstarávacou cenou. Obstarávacia cena je cena, za ktorú sa majetok obstaral, vrátane nákladov súvisiacich s obstaraním (clo, prepravu, montáž, poistné a pod.), a všetky zníženia tejto obstarávacej ceny (dobropisy, skontá, rabaty, zľavy z ceny, bonusy a pod.).

Pri použití úveru na financovanie dlhodobého hmotného a nehmotného majetku, ZVS holding, a.s. nekapitalizuje úroky do obstarávacej ceny majetku.

- b) Dlhodobý nehmotný majetok vytvorený vlastnou činnosťou – vlastnými nákladmi. Vlastné náklady zahŕňajú priame náklady vynaložené na výrobu alebo inú činnosť a nepriame náklady, ktoré sa vzťahujú na výrobu alebo inú činnosť.

- c) Dlhodobý hmotný majetok vytvorený vlastnou činnosťou – vlastnými nákladmi. Vlastné náklady zahŕňajú priame náklady vynaložené na výrobu alebo inú činnosť, a nepriame náklady, ktoré sa vzťahujú na výrobu alebo inú činnosť.

- d) Dlhodobý nehmotný a hmotný majetok obstaraný iným spôsobom:

- Dlhodobý majetok nadobudnutý bezodplatne – reálnou hodnotou na základe znaleckého posudku.
- Majetok novozistený pri inventarizácii a v účtovníctve doteraz nezachytený – reálnou hodnotou.
- Majetok obstaraný verejným obstarávateľom bezodplatne od koncesionára za plnenie vo forme koncesie na stavebné práce- reálnou hodnotou.
- Majetok nadobudnutý kúpou podniku alebo jeho časti, a nadobudnutý vkladom podniku alebo jeho časti a majetok nadobudnutý zámenou – reálnou hodnotou.

- e) Majetok obstaraný v rámci finančného prenájmu sa účtuje do majetku vo výške svojej reálnej hodnoty ku dňu obstarania (celková suma dohodnutých platieb znížená o nerealizované finančné náklady). Súvisiaci záväzok voči prenajímateľovi je v súvahe vykázaný v *Ostatných dlhodobých záväzkoch* a krátkodobá časť v *Ostatných záväzkoch*. Nerealizované finančné náklady, ktoré predstavujú rozdiel medzi celkovou sumou dohodnutých platieb a reálnou hodnotou obstaraného majetku, sa účtujú vo výkaze ziskov a strát počas doby trvania prenájmu použitím metódy efektívnej úrokovej miery. Náklady súvisiace s obstaraním predmetu finančného prenájmu zvyšujú jeho ocenenie.

- f) Zásoby obstarané kúpou:

- Nakupovaný materiál – obstarávacou cenou. Pri úbytku rovnakého druhu zásob sa používa metóda váženého aritmetického priemeru. Do vedľajších nákladov vstupuje clo, prepravné a provízie. Vedľajšie náklady zvyšujú obstarávaciu cenu nakupovaného materiálu a rozvrhujú sa do ceny rovnomerne podľa ceny obstarávaného materiálu.
- Nakupovaný tovar – obstarávacou cenou. Pri úbytku rovnakého druhu zásob sa používa metóda váženého aritmetického priemeru. Do vedľajších nákladov patrí prepravné, clo a provízie.

- g) Zásoby vytvorené vlastnou činnosťou:

- Nedokončená výroba, polotovary a výrobky sa oceňujú vlastnými nákladmi, ktoré zahŕňajú priame náklady vynaložené na výrobu alebo inú činnosť, prípadne aj časť nepriamych nákladov, ktoré sa vzťahujú na výrobu alebo inú činnosť.

- h) Zásoby obstarané iným spôsobom – reálnou hodnotou v prípade bezodplatného nadobudnutia zásob, zámenou alebo zásob novo zistených pri inventarizácii.

- i) Pohľadávky:

- pri ich vzniku – menovitou hodnotou,
- pri odplatnom nadobudnutí (postúpení) alebo nadobudnutí vkladom do základného imania – obstarávacou cenou.

Pri neúročených dlhodobých pohľadávkach a dlhodobých pôžičkách sa uvádza opravná položka v stípci korekcia, čím sa upravuje hodnota tejto pohľadávky a pôžičky na jej súčasnú hodnotu, napríklad metódou efektívnej úrokovej miery.

ZVS holding, a.s.

Poznámky individuálnej účtovnej závierky ZVS holding, a.s. Štúrova 925/27,
018 41 Dubnica nad Váhom

Zostavenej k 31. decembru 2023

(údaje v tabuľkách sú uvedené v celých eurách, ak nie je uvedené inak)

- j) Finančný majetok:
- cenné papiere, deriváty a podiely na základnom imaní ako cenné papiere určené na obchodovanie, cenné papiere v majetku fondu, deriváty, podiely na základnom imaní obchodných spoločností, ktoré nemajú podobu cenných papierov a sú v majetku fondu- reálnou hodnotou,
 - ostatné podiely na základnom imaní obchodných spoločností, deriváty a cenné papiere-obstarávacou cenou. Obstarávacia cena je cena, za ktorú sa majetok obstaral, a náklady súvisiace s jeho obstaraním (poplatky a provízie maklérom, poradcom, burzám),
 - peňažné prostriedky a ceniny – menovitou hodnotou.
- k) Časové rozlíšenie na strane aktív súvahy – očakávanou menovitou hodnotou.
- l) Závazky:
- pri ich vzniku – menovitou hodnotou,
 - pri prevzatí – obstarávacou cenou,
 - nadobudnuté kúpou podniku alebo jeho časti, a nadobudnuté vkladom podniku alebo jeho časti a nadobudnuté zámenou- reálnou hodnotou.
- m) Rezervy – v očakávanej výške záväzku alebo poistnom - matematickými metódami.
- n) Dlhopisy, pôžičky, úvery:
- pri ich vzniku – menovitou hodnotou,
 - pri prevzatí – obstarávacou cenou.
- Úroky z dlhopisov, pôžičiek a úverov sa účtujú do obdobia, s ktorým časovo a vecne súvisia.
- o) Časové rozlíšenie na strane pasív súvahy – očakávanou menovitou hodnotou.
- p) Daň z príjmov splatná – podľa slovenského zákona o dani z príjmov sa splatné dane z príjmov určujú z účtovného zisku pred zdanením pri sadzbe 21 % po úpravách o niektoré položky na daňové účely.
- q) Daň z príjmov odložená – účtuje sa pri dočasných rozdieloch medzi účtovnou hodnotou majetku a záväzkov vykázanou v súvahe a ich daňovou základňou, pri možnosti umorovať daňovú stratu v budúcnosti a pri možnosti previesť nevyužitú daňovú odpočty do budúcich období. Pri určení výšky odloženej dane z príjmov sa použila sadzba dane z príjmov platná v nasledujúcom účtovnom období, t. j. 21 %.

10. Spôsob ocenenia jednotlivých zložiek majetku a záväzkov – nasledujúce ocenenie

- a) Predpokladané riziká, straty a zníženia hodnoty, ktoré sa týkajú majetku a záväzkov, sa vyjadrujú prostredníctvom rezerv, opravných položiek a odpisov.
- Rezervy – záväzky s neistým časovým vymedzením alebo výškou, účtujú sa v očakávanej výške záväzku. Spoločnosť vytvára rezervu na súdne spory, rezervu na environmentálne záväzky, emisné kvóty a rezervu na odchodné a iné dlhodobé zamestnanecké požitky. Ku dňu, ku ktorému sa zostavuje účtovná závierka, sa posudzuje ich výška a odôvodnenosť.
 - Opravné položky – účtujú sa v sume opodstatneného predpokladu zníženia hodnoty majetku oproti jeho oceneniu v účtovníctve, a to:
 - k zásobám bez obratu nad 360 dní podľa posúdenia ich využiteľnosti v spoločnosti alebo možného odpredaja,
 - k zásobám ak budúce ekonomické úžitky zásob sú nižšie ako ich ocenenie v účtovníctve, ocenia sa v čistej realizačnej hodnote. Čistou realizačnou hodnotou sa rozumie predpokladaná predajná cena zásob znížená o predpokladané náklady na ich dokončenie a náklady súvisiace s ich predajom.
 - k zásobám materiálu, nedokončenej výroby a výrobkov, ktorých trhovacia cena klesla pod obstarávaciu cenu, resp. pod ocenenie vlastnými nákladmi podľa prepočtu podielu obstarávacej ceny alebo vlastných nákladov na možnej trhovej cene,
 - k pohľadávkam po lehote splatnosti nad 360 dní 20 %, nad 720 dní 50 %, nad 1080 dní 100 %. Spoločnosť tvorí aj špecifické opravné položky, ktoré sa posudzujú individuálne.

ZVS holding, a.s.

Poznámky individuálnej účtovnej závierky ZVS holding, a.s. Štúrova 925/27,
018 41 Dubnica nad Váhom

Zostavenej k 31. decembru 2023

(údaje v tabuľkách sú uvedené v celých eurách, ak nie je uvedené inak)

- Plán odpisov

Dlhodobý hmotný a nehmotný majetok sa odpisuje podľa plánu odpisov, ktorý bol stanovený vzhľadom na odhad jeho reálnej ekonomickej životnosti. Majetok sa odpisuje počas predpokladanej doby používania zodpovedajúcej spotrebe budúcich ekonomických úžitkov z majetku. Účtovné odpisy sú rovnomerné. Majetok sa začína odpisovať v mesiaci zaradenia do používania.

Priemerné životnosti hmotného majetku podľa plánu odpisov sú:

Druh majetku	Životnosť	Ročná sadzba odpisov
Budovy administratívne	40	1/40
Budovy priemyselne	20	1/20
Pásové linky	12	1/12
Transformátory, chladiace a vetracie zariadenia	8	1/8
Stroje a zariadenie	6	1/6
Dopravné prostriedky	4	1/4
Počítače, meracie zariadenia	4	1/4
Nehmotný majetok	4-10	1/4-1/10

Formy pre výrobu časové odpisovanie podľa množstva výrobkov

Daňové odpisy sa uplatňujú podľa sadzieb uvedených v zákone o dani z príjmov platných pre rovnomerné odpisovanie.

Nehmotný majetok sa odpisuje na základe posúdenia doby použiteľnosti odborným útvarom využívajúcim konkrétny druh nehmotného majetku, pričom každý rok sa posudzuje zostávajúca doba odpisovania z pohľadu ekonomických úžitkov plynúcich z vlastníctva nehmotného majetku.

- b) Podiely na základnom imaní v obchodných spoločnostiach sa ponechávajú v pôvodnom ocenení.
- c) Cenné papiere určené na obchodovanie a realizovateľné cenné papiere sa oceňujú reálnou hodnotou.

11. Prepočet údajov v cudzích menách na euro

Majetok a záväzky vyjadrené v cudzej mene sa prepočítavajú na eurá referenčným výmenným kurzom určeným a vyhláseným Európskou centrálnou bankou (ECB) alebo Národnou bankou Slovenska (NBS) v deň predchádzajúci dňu uskutočnenia účtovného prípadu a v deň, ku ktorému sa zostavuje účtovná závierka a v deň, ktorým je rozhodný deň, ku ktorému sa preberá majetok a záväzky od zahraničnej zanikajúcej právnickej osoby. Prijaté a poskytnuté preddavky v cudzej mene sa ku dňu, ku ktorému sa zostavuje účtovná závierka, neprepočítavajú. Pri kúpe a predaji cudzej meny za menu euro a pri prevode peňažných prostriedkov z účtu zriadeného v cudzej mene na účet zriadený v eurách a z účtu zriadeného v eurách na účet zriadený v cudzej mene sa použil kurz, za ktorý boli tieto hodnoty nakúpené alebo predané. Ak sa predaj alebo kúpa cudzej meny uskutoční za iný kurz ako ponúka komerčná banka v kurzovom lístku, použije sa kurz, ktorý komerčná banka v deň vysporiadania obchodu ponúka v kurzovom lístku. Ak sa kúpa alebo predaj neuskutočňuje s komerčnou bankou, použije sa referenčný výmenný kurz určený a vyhlásený ECB alebo NBS v deň predchádzajúci dňu vysporiadania obchodu.

12. Zmeny účtovných zásad a účtovných metód

Účtovné metódy a účtovné zásady boli spoločnosťou konzistentne aplikované.

13. Oprava významných chýb minulých účtovných období

V bežnom účtovnom období neboli účtované opravy významných chýb minulých účtovných období.

ZVS holding, a.s.

Poznámky individuálnej účtovnej závierky ZVS holding, a.s. Štúrova 925/27,

018 41 Dubnica nad Váhom

Zostavenej k 31. decembru 2023

(údaje v tabuľkách sú uvedené v celých eurách, ak nie je uvedené inak)

III. ÚDAJE VYKÁZANÉ NA STRANE AKTÍV SÚVAHY**1. Dlhodobý nehmotný a hmotný majetok**

1.1. Pohyby na účtoch dlhodobého nehmotného majetku, oprávok, opravných položiek a zostatkovej hodnoty

31. december 2023

	<i>Aktivované náklady na vývoj</i>	<i>Softvér</i>	<i>Oceniteľné práva</i>	<i>Goodwill</i>	<i>Ostatný dlhodobý nehmotný majetok</i>	<i>Obstarávaný dlhodobý nehmotný majetok</i>	<i>Poskytnuté preddavky</i>	<i>Celkom</i>
Prvotné ocenenie								
K 1. januáru 2023	-	596 541	733 284	-	-	124 376	-	1 454 201
Prírastky	-	-	-	-	-	6 248	-	6 248
Úbytky	-	-	-	-	-	-	-	-
Presuny	-	-	-	-	-	-	-	-
K 31. decembru 2023	-	596 541	733 284	-	-	130 624	-	1 460 449
Oprávky								
K 1. januáru 2023	-	587 404	168 212	-	-	-	-	755 616
Prírastky	-	4 311	146 657	-	-	-	-	150 968
Úbytky	-	-	-	-	-	-	-	-
Presuny	-	-	-	-	-	-	-	-
K 31. decembru 2023	-	591 715	314 869	-	-	-	-	906 584
Opravná položka								
K 1. januáru 2023	-	-	-	-	-	-	-	-
Prírastky	-	-	-	-	-	-	-	-
Úbytky	-	-	-	-	-	-	-	-
Presuny	-	-	-	-	-	-	-	-
K 31. decembru 2023	-	-	-	-	-	-	-	-
Zostatková hodnota								
K 1. januáru 2023	-	9 137	565 072	-	-	124 376	-	698 585
K 31. decembru 2023	-	4 826	418 415	-	-	130 624	-	553 865

Nárast/úbytok na účtoch dlhodobého nehmotného majetku súvisel: bez výrazného nárastu a úbytku

ZVS holding, a.s.

Poznámky individuálnej účtovnej závierky ZVS holding, a.s. Štúrova 925/27,

018 41 Dubnica nad Váhom

Zostavenej k 31. decembru 2023

(údaje v tabuľkách sú uvedené v celých eurách, ak nie je uvedené inak)

31. december 2022

	<i>Aktivované náklady na vývoj</i>	<i>Softvér</i>	<i>Oceniteľné práva</i>	<i>Goodwill</i>	<i>Ostatný dlhodobý nehmotný majetok</i>	<i>Obstarávaný dlhodobý nehmotný majetok</i>	<i>Poskytnuté preddavky</i>	<i>Celkom</i>
Prvotné ocenenie								
K 1. januáru 2022	-	911 426	389 977	-	-	124 376	-	1 425 779
Prírastky	-	-	-	-	-	343 307	-	343 307
Úbytky	-	(314 885)	-	-	-	-	-	(314 885)
Presuny	-	-	343 307	-	-	(343 307)	-	-
K 31. decembru 2022	-	596 541	733 284	-	-	124 376	-	1 454 201
Oprávky								
K 1. januáru 2022	-	897 978	84 495	-	-	-	-	982 473
Prírastky	-	4 311	83 717	-	-	-	-	88 028
Úbytky	-	(314 885)	-	-	-	-	-	(314 885)
Presuny	-	-	-	-	-	-	-	-
K 31. decembru 2022	-	587 404	168 212	-	-	-	-	755 616
Opravná položka								
K 1. januáru 2022	-	-	-	-	-	-	-	-
Prírastky	-	-	-	-	-	-	-	-
Úbytky	-	-	-	-	-	-	-	-
Presuny	-	-	-	-	-	-	-	-
K 31. decembru 2022	-	-	-	-	-	-	-	-
Zostatková hodnota								
K 1. januáru 2022	-	13 448	305 482	-	-	124 376	-	443 306
K 31. decembru 2022	-	9 137	565 072	-	-	124 376	-	698 585

Nárast na účtoch dlhodobého nehmotného majetku súvisel so zaradením projektu integrácie nového typu prachových náplní – Eurengo do vlastných výrobkov a možnosti obchodovania s nimi.

ZVS holding, a.s.
Poznámky individuálnej účtovnej závierky ZVS holding, a.s. Štúrova 925/27,
018 41 Dubnica nad Váhom
Zostavenej k 31. decembru 2023
(údaje v tabuľkách sú uvedené v celých eurách, ak nie je uvedené inak)

1.2. Pohyby na účtoch dlhodobého hmotného majetku, oprávok, opravných položiek a zostatkovej hodnoty

31. december 2023

	<i>Pozemky</i>	<i>Stavby</i>	<i>Samostatné hnutelné veci a súbory hnutelných vecí</i>	<i>Ostatný dlhodobý hmotný majetok</i>	<i>Obstarávaný dlhodobý hmotný majetok</i>	<i>Poskytnuté preddavky</i>	<i>Celkom</i>
Prvotné ocenenie							
K 1. januáru 2023	172 594	7 703 318	7 633 732	-	335 593	768 015	16 613 252
Prírastky	101	-	-	-	8 926 763	10 521 164	19 448 028
Úbytky	(1 512)	(129 495)	(1 212 481)	-	-	-	(1 343 488)
Presuny		1 241 362	4 085 112	-	989 253	(6 315 727)	-
K 31. decembru 2023	171 183	8 815 185	10 506 363	-	10 251 609	4 973 452	34 717 792
Oprávky					--		
K 1. januáru 2023	-	4 075 140	5 971 023	-	-	-	10 046 163
Prírastky	-	335 556	964 594	-	-	-	1 300 150
Úbytky	-	-	(25 167)	-	-	-	(25 167)
K 31. decembru 2023	-	4 410 696	6 910 450	-	-	-	11 321 146
Opravná položka							
K 1. januáru 2023	-	-	40 235	-	-	-	40 235
Prírastky	-	-	-	-	-	-	-
Úbytky	-	-	-	-	-	-	-
K 31. decembru 2023	-	-	40 235	-	-	-	40 235
Zostatková hodnota							
K 1. januáru 2023	172 594	3 628 178	1 622 474	-	335 593	768 015	6 526 854
K 31. decembru 2023	171 183	4 404 489	3 555 678	-	10 251 609	4 973 452	23 356 411

Pohyby 2023

Nárast hodnoty dlhodobého majetku boli z dôvodu:

- najväčšou mierou podieľali investície obstarávané pre navýšenie výrobnnej kapacity v SNINE, k 31.12.2023 prevažne na ú.042100 a 052100. Zaradenie sa predpokladá v polovici r.2024.

-investície do nehnuteľného majetku na objekty v Dubnici, ktoré sú už zaradené a odpisované v r.2023

-obstarané výrobné stroje, autá a technológie, čo súvisí s vysokým nárastom výroby

Pri použití úveru na financovanie dlhodobého hmotného a nehmotného majetku, ZVS holding, a.s. nekapitalizuje úroky do obstarávacej ceny majetku.

ZVS holding, a.s.

Poznámky individuálnej účtovnej zvierky ZVS holding, a.s. Štúrova 925/27,

018 41 Dubnica nad Váhom

Zostavenej k 31. decembru 2023

(údaje v tabuľkách sú uvedené v celých eurách, ak nie je uvedené inak)

31. december 2022

	<i>Pozemky</i>	<i>Stavby</i>	<i>Samostatné hnutelné veci a súbory hnutelných vecí</i>	<i>Ostatný dlhodobý hmotný majetok</i>	<i>Obstarávaný dlhodobý hmotný majetok</i>	<i>Poskytnuté preddavky</i>	<i>Celkom</i>
Prvotné ocenenie							
K 1. januára 2022	172 801	7 654 015	7 584 469	43 854	79 836	24 000	15 558 975
Prírastky	-	-	-	-	847 114	987 346	1 834 460
Úbytky	(208)	(7 384)	(456 804)	(19 558)	(52 898)	(243 331)	(780 183)
Presuny	-	56 687	481 772	-	(538 459)	-	-
K 31. decembru 2022	172 594	7 703 318	7 609 437	24 295	335 593	768 015	16 613 252
Oprávky							
K 1. januára 2022	-	3 735 621	5 680 978	35 224	-	-	9 451 822
Prírastky	-	346 903	722 554	-	-	-	1 069 457
Úbytky	-	(7384)	(456 805)	(10 928)	-	-	(475 117)
Presuny	-	-	-	-	-	-	-
K 31. decembru 2022	-	4 075 140	5 946 728	24 295	-	-	10 046 163
Opravná položka							
K 1. januára 2022	-	-	97 704	-	-	-	97 704
Prírastky	-	-	-	-	-	-	-
Úbytky	-	-	(57 468)	-	-	-	(57 468)
Presuny	-	-	-	-	-	-	-
K 31. decembru 2022	-	-	40 235	-	-	-	40 235
Zostatková hodnota							
K 1. januára 2022	172 801	3 918 394	1 805 787	8 630	79 836	24 000	6 009 449
K 31. decembru 2022	172 594	3 628 178	1 622 474	0	335 593	768 015	6 526 854

Pohyby 2022

Na náraste dlhodobého majetku najväčšou mierou podieľali investície obstarávané pre navýšenie výrobnjej kapacity v SNINE v oblasti poskytnutých preddavkov. Zaradenie nového majetku obsahovalo zakúpenie ťahaču MAN v špeciálnej úprave ADR.

Rovnako pokračuje modernizácia testovacích a meracích zariadení na meranie vzduchotesnosti, skúšobná komora Feutron III, vákuové testovacie zariadenie stability.

Okrem strojnych investícií boli vynaložené prostriedky i na vybudovanie nových prízjazdových ciest do prevádzkových skupín špeciálnej techniky IV-VIII .

Pri použití úveru na financovanie dlhodobého hmotného a nehmotného majetku, ZVS holding, a.s. nekapitalizuje úroky do obstarávacej ceny majetku.

ZVS holding, a.s.

Poznámky individuálnej účtovnej závierky ZVS holding, a.s. Štúrova 925/27,

018 41 Dubnica nad Váhom

Zostavenej k 31. decembru 2023

(údaje v tabuľkách sú uvedené v celých eurách, ak nie je uvedené inak)

1.3. Záložné právo a obmedzenie disponovania s dlhodobým nehmotným a hmotným majetkom

	31.12.2023
	Zostatková
	hodnota
Dlhodobý hmotný majetok	
Dlhodobý hmotný majetok, na ktorý je zriadené záložné právo	1 144 044
-pozemky	37 636
-budovy	1 106 408

1.4. Výskumná a vývojová činnosť

Položka	2022	2023
Náklady na výskum	71 007	25 183
Neaktivované náklady na vývoj	-	-
Aktivované náklady na vývoj (041, 012)	-	-

V spoločnosti boli v r 2023 vykázané výdavky na výskum a vývoj vo výške 25 183,29 € - ide o informácie použité pri spracovaní daňového priznania DZP PO.

ZVS holding, a.s.

Poznámky individuálnej účtovnej zvierky ZVS holding, a.s. Štúrova 925/27,

018 41 Dubnica nad Váhom

Zostavenej k 31. decembru 2023

(údaje v tabuľkách sú uvedené v celých eurách, ak nie je uvedené inak)

2. Dlhodobý finančný majetok2.1. Pohyby na účtoch dlhodobého finančného majetku

31. december 2023

	<i>Podielové cenné papiere a podiely v prepojených h účtovných jednotkách</i>	<i>Podielové cenné papiere a podiely s podielovou účasťou okrem v prepojených h účtovných jednotkách</i>	<i>Pôžičky prepojeným účtovným jednotkám</i>	<i>Pôžičky v rámci podielovej účasti okrem prepojeným účtovným jednotkám</i>	<i>Ostatné pôžičky</i>	<i>Dlhové cenné papiere a ostatný dlhodobý finančný majetok</i>	<i>Pôžičky a ostatný dlhodobý finančný majetok so zostatkovou dobou splatnosti najviac jeden rok</i>	<i>Účty v bankách s dobou viazanosti dlhšou ako jeden rok</i>	<i>Obstarávaný dlhodobý finančný majetok</i>	<i>Poskytnuté preddavky na dlhodobý finančný majetok</i>	<i>Celkom</i>
Prvotné ocenenie											
K 1. januára 2023	6 971	-	-	-	-	-	-	-	-	-	6 971
Prírastky	164 146	-	-	-	-	-	-	-	-	-	164 146
Úbytky	-	-	-	-	-	-	-	-	-	-	-
Presuny	-	-	-	-	-	-	-	-	-	-	-
K 31. decembru 2023	171 117	-	-	-	-	-	-	-	-	-	171 117
Opravná položka											
K 1. januára 2023	-	-	-	-	-	-	-	-	-	-	-
Prírastky	-	-	-	-	-	-	-	-	-	-	-
Úbytky	-	-	-	-	-	-	-	-	-	-	-
Presuny	-	-	-	-	-	-	-	-	-	-	-
K 31. decembru 2023	-	-	-	-	-	-	-	-	-	-	-
Účtovná hodnota											
K 1. januára 2023	6 971	-	-	-	-	-	-	-	-	-	6 971
K 31. decembru 2023	171 117	-	-	-	-	-	-	-	-	-	171 117

ZVS holding, a.s.

Poznámky individuálnej účtovnej zvierky ZVS holding, a.s. Štúrova 925/27,
018 41 Dubnica nad Váhom

Zostavenej k 31. decembru 2023

(údaje v tabuľkách sú uvedené v celých eurách, ak nie je uvedené inak)

31. december 2022

	<i>Podielové cenné papiere a podiely v prepojených h účtovných jednotkách</i>	<i>Podielové cenné papiere a podiely s podielovou účasťou okrem v prepojených h účtovných jednotkách</i>	<i>Pôžičky prepojeným účtovným jednotkám</i>	<i>Pôžičky v rámci podielovej účasti okrem prepojeným účtovným jednotkám</i>	<i>Ostatné pôžičky</i>	<i>Dlhové cenné papiere a ostatný dlhodobý finančný majetok</i>	<i>Pôžičky a ostatný dlhodobý finančný majetok so zostatkovou dobou splatnosti najviac jeden rok</i>	<i>Účty v bankách s dobou viazanosti dlhšou ako jeden rok</i>	<i>Obstarávaný dlhodobý finančný majetok</i>	<i>Poskytnuté preddavky na dlhodobý finančný majetok</i>	<i>Celkom</i>
Prvotné ocenenie											
K 1. januáru 2022	6 971	-	-	-	-	-	-	-	-	-	6 971
Prírastky	-	-	-	-	-	-	-	-	-	-	-
Úbytky	-	-	-	-	-	-	-	-	-	-	-
Presuny	-	-	-	-	-	-	-	-	-	-	-
K 31. decembru 2022	6 971	-	-	-	-	-	-	-	-	-	6 971
Opravná položka											
K 1. januáru 2022	-	-	-	-	-	-	-	-	-	-	-
Prírastky	-	-	-	-	-	-	-	-	-	-	-
Úbytky	-	-	-	-	-	-	-	-	-	-	-
Presuny	-	-	-	-	-	-	-	-	-	-	-
K 31. decembru 2022	-	-	-	-	-	-	-	-	-	-	-
Účtovná hodnota											
K 1. januáru 2022	6 971	-	-	-	-	-	-	-	-	-	6 971
K 31. decembru 2022	6 971	-	-	-	-	-	-	-	-	-	6 971

ZVS holding, a.s.

Poznámky individuálnej účtovnej závierky ZVS holding, a.s. Štúrova 925/27,
018 41 Dubnica nad Váhom

Zostavenej k 31. decembru 2023

(údaje v tabuľkách sú uvedené v celých eurách, ak nie je uvedené inak)

2.2. Štruktúra dlhodobého finančného majetku

Obchodné meno a sídlo spoločnosti	Podiel na ZI %	Hlasovacie práva %	Hodnota vlastného imania	Výsledok hospodárenia	Účtovná hodnota dlhodobého finančného majetku
Podielové cenné papiere a podiely v prepojených účtovných jednotkách	100	100	171 117	n/a	171 117
Podielové cenné papiere a podiely s podielovou účasťou okrem v prepojených účtovných jednotkách	-	-	-	-	-
Ostatné realizovateľné cenné papiere a podiely	-	-	-	-	-
Obstarávaný dlhodobý finančný majetok na účely vykonania vplyvu v inej účtovnej jednotke	-	-	-	-	-
Spolu					171 117

3. Zásoby

3.1. Prehľad o opravných položkách podľa jednotlivých súvahových položiek

Položka	1. 1. 2023	Tvorba	Zúčtovanie z dôvodu zániku opodstatnenosti	Zúčtovanie z dôvodu vyradenia majetku z účtovníctva	31. 12. 2023
Materiál	84 318	284 550	-	-	368 868
Nedokončená výroba a polotovary vlastnej výroby	312 618	274 290	187 490	-	399 418
Výrobky	32 244	28 024	-	-	60 268
Zvieratá	-	-	-	-	-
Tovar	-	2 290	-	-	2 290
Nehnutelnosť na predaj	-	-	-	-	-
Poskytnuté preddavky	-	-	-	-	-
Spolu	429 180	589 154	187 490	-	830 844

V sledovanom období roku 2023 nárast výšky opravných položiek k zásobám súvisel s tvorbou opravných položiek k materiálu a zásob nedokončenej výroby, posúdené v časového hľadiska reálnosti ich cien ku koncu roka 2023 a skladových cien toho tovaru.

Rozpustenie opravnej položky k položkám zásob súvisí s využitým zásob na ktoré bola tvorená OP vo výrobe 2023.

Posudzovanie OP k zásobám iba na základe časového hľadiska nemôže byť u nás jedinou, alebo rozhodujúcou podmienkou z dôvodu, že sme povinný niektorý druh munície a materiálu k nej držať pre potreby záruk aj viac ako 5 rokov.

4. Pohľadávky

4.1. Veková štruktúra pohľadávok bez zohľadnenia opravných položiek

31. december 2023

Položka	Splatnosť		Celkom
	v lehote splatnosti	po lehote splatnosti	
Krátkodobé pohľadávky			
Pohľadávky z obchodného styku mimo prepojených	4 228 265	945 535	5 173 800
Ostatné pohľadávky voči prepojeným účtovným jednotkám	6 280 321	3 780 484	10 060 805
Ostatné pohľadávky v rámci podielovej účasti okrem pohľadávok voči prepojeným účtovným jednotkám	-	-	-
Pohľadávky voči spoločníkom, členom a združeniu	-	-	-
Sociálne poistenie	-	-	-
Daňové pohľadávky a dotácie	-	-	-
Iné pohľadávky	54 929	-	54 929
Spolu krátkodobé pohľadávky	10 563 515	4 726 019	15 289 534

ZVS holding, a.s.

Poznámky individuálnej účtovnej závierky ZVS holding, a.s. Štúrova 925/27,
018 41 Dubnica nad Váhom

Zostavenej k 31. decembru 2023

(údaje v tabuľkách sú uvedené v celých eurách, ak nie je uvedené inak)

Bežná lehota splatnosti pohľadávok je 30-60 dní.

K pohľadávkam po splatnosti vo výške 477 648,22 EUR bola v roku 2023 dotvorená opravná položka vo výške 250 517 EUR na základe metodiky uvedenej v bode 4.2 ktorej konečná výška bola 377 571 EUR. V r.2023 neboli vyradené žiadne pohľadávky trvalým odpisom z evidencie.

31. december 2022

Položka	Splatnosť		Celkom
	v lehote splatnosti	po lehote splatnosti	
Krátkodobé pohľadávky			
Pohľadávky z obchodného styku	1 322 168	3 429 773	4 751 941
Ostatné pohľadávky voči prepojeným účtovným jednotkám	-	-	-
Ostatné pohľadávky v rámci podielovej účasti okrem pohľadávok voči prepojeným účtovným jednotkám	-	-	-
Pohľadávky voči spoločníkom, členom a združeniu	-	-	-
Sociálne poistenie	-	-	-
Daňové pohľadávky a dotácie	301	-	301
Iné pohľadávky	2 330	-	2 330
Spolu krátkodobé pohľadávky	1 324 799	3 429 773	4 754 572

Bežná lehota splatnosti pohľadávok je 30-60 dní.

K pohľadávkam po splatnosti vo výške 3 429 773 EUR bola v roku 2022 dotvorená opravná položka vo výške 47 351 EUR na základe metodiky uvedenej v bode 4.2 ktorej konečná výška bola 127 055 EUR. Nesplatené pohľadávky, pri ktorých bolo ukončené konanie boli vyradené z účtovníctva.

4.2. Opravné položky k pohľadávkam

Položky súvahy, ku ktorým sú tvorené opravné položky:

Položka	1. 1. 2023	Tvorba	Zúčtovanie z dôvodu zániku opodstatnenosti	Zúčtovanie z dôvodu vyradenia majetku z účtovníctva	31. 12. 2023
Pohľadávky z obchodného styku	127 055	250516	-	-	377 571
Ostatné pohľadávky voči prepojeným účtovným jednotkám	-	-	-	-	-
Ostatné pohľadávky v rámci podielovej účasti okrem pohľadávok voči prepojeným účtovným jednotkám	-	-	-	-	-
Pohľadávky voči spoločníkom, členom a združeniu	-	-	-	-	-
Iné pohľadávky	-	-	-	-	-
Spolu	127 055	250516	-	-	377 571

ZVS holding, a.s.

Poznámky individuálnej účtovnej závierky ZVS holding, a.s. Štúrova 925/27,
018 41 Dubnica nad Váhom

Zostavenej k 31. decembru 2023

(údaje v tabuľkách sú uvedené v celých eurách, ak nie je uvedené inak)

4.3. Odložená daňová pohľadávka

Položka	31.12.2023	31.12.2022
Dočasné rozdiely medzi účtovnou hodnotou majetku a daňovou základňou:	104 074	951 784
<i>Odpočítateľné</i>	104 074	951 784
<i>zdaniteľné</i>		
Dočasné rozdiely medzi účtovnou hodnotou záväzkov a daňovou základňou:	2 817 897	356 231
<i>Odpočítateľné</i>	2 817 897	356 231
<i>zdaniteľné</i>	-	-
Možnosť umorovať daňovú stratu v budúcnosti	-	-
Možnosť previesť nevyužitú daňovú odpočty	-	-
Sadzba dane z príjmov (v %)	21	21
Odložená daňová pohľadávka	613 614	274 683
Uplatnená daňová pohľadávka:	613 614	274 683
<i>zaúčtovaná ako náklad bežného roka</i>	(338 931)	20 351
<i>zaúčtovaná do vlastného imania</i>	-	-
Odložený daňový záväzok	-	-
Zmena odloženého daňového záväzku:	-	-
<i>zaúčtovaná ako náklad</i>	-	-
<i>zaúčtovaná do vlastného imania</i>	-	-

4.4. Záložné právo a obmedzené nakladanie s pohľadávkami

Opis predmetu záložného práva	2023	
	Hodnota predmetu	Hodnota pohľadávky
Pohľadávky kryté záložným právom alebo inou formou zabezpečenia	2 663 554	2 663 554
Hodnota pohľadávok, na ktoré sa zriadilo záložné právo	Max do 20 mil.	1 824 051
Hodnota pohľadávok, pri ktorých je obmedzené právo s nimi nakladať	-	-

5. **Finančné účty**5.1. Spoločnosť má finančný majetok v štruktúre

Položka	31.12.2023	31.12.2022
Peňažné prostriedky		
Pokladnica, ceniny	3 488	7 299
Bežné účty v banke alebo v pobočke zahraničnej banky	1 007 677	677 412
Bankové účty termínované	-	-
Peniaze na ceste	-	-
Spolu	1 011 165	684 711

6. **Časové rozlíšenie**

Položka	31.12.2023	31.12.2022
Náklady budúcich období dlhodobé:	-	-
Náklady budúcich období krátkodobé, z toho:	22 982	26 358
<i>poistné:</i>	10 151	-
<i>Služby a materiál</i>	12 831	26 358
Príjmy budúcich období dlhodobé:	-	-
Príjmy budúcich období krátkodobé, z toho:	4 051	-
<i>dobropisy došlé v r. 2022</i>	-	-
Spolu	27 033	26 358

V položke náklady budúcich období sú obsiahnuté diaľničné známky, licenčné poplatky, iné služby a materiál, ktorých časová platnosť je pre rok 2024.

ZVS holding, a.s.

Poznámky individuálnej účtovnej závierky ZVS holding, a.s. Štúrova 925/27,
018 41 Dubnica nad Váhom

Zostavenej k 31. decembru 2023

(údaje v tabuľkách sú uvedené v celých eurách, ak nie je uvedené inak)

IV. ÚDAJE VYKÁZANÉ NA STRANE PASÍV SÚVAHY**1. Vlastné imanie**1.1. Informácie o vlastnom imaní

Základné imanie pozostáva zo 7 100 zaknihovaných kmeňových akcií na meno s menovitou hodnotou jednej akcie 332 EUR. Základné imanie bolo celé upísané a splatené.

Zákonný rezervný fond vo výške 471 440 EUR dosahuje výšku povinnej minimálnej tvorby podľa Obchodného zákonníka.

Zisk na akciu sa vypočítal ako podiel čistého zisku po zdanení a váženého priemeru akcií v obehu v bežnom účtovnom období. V roku 2023 je čistý zisk na akciu 840,44 EUR (2022: 48,98 EUR).

1.2. Rozdelenie účtovného zisku alebo vyrovnanie straty za rok 2022

Položka	2022
Účtovný zisk	429 297
Rozdelenie účtovného zisku	
	2023
Prídel do zákonného rezervného fondu	-
Prídel do štatutárnych a ostatných fondov	-
Prídel do sociálneho fondu	-
Prídel na zvýšenie základného imania	-
Úhrada straty minulých období	-
Prevod do nerozdeleného zisku minulých rokov	379 297
Rozdelenie podielu na zisku spoločníkom, členom	50 000
Iné	-
Spolu	429 297

1.3. Návrh na rozdelenie účtovného zisku alebo vyrovnanie straty za rok 2023

O vysporiadaní zisku za rok 2023 vo výške 5 967 120 EUR rozhodne valné zhromaždenie. Manažment spoločnosti navrhne akcionárom zúčtovať zisk na nerozdelený zisk minulých rokov.

2. Rezervy2.1. Zákonné a ostatné rezervy31. december 2023

Položka	1. 1. 2023	Tvorba	Použitie	Zrušenie	31.12.2023
Dlhodobé rezervy	25 540	307 000	22 157	-	310 383
Dlhodobé zákonné rezervy				-	-
Ostatné dlhodobé rezervy, z toho:	25 540	307 000	22 157	-	310 383
Rezerva na zmluvnú pokutu		307 000			307 000
rezerva na odchodné	25 540	-	22 157	-	3 383
Krátkodobé rezervy	517 719	309 998	102 353	311 500	413 864
Krátkodobé zákonné rezervy, z toho:	189 109	204 640	85 243	-	
rezerva na nevyčerpanú dovolenku vrátane sociálneho zabezpečenia	189 109	204 640	85 243	-	308 506
Ostatné krátkodobé rezervy, z toho:	328 610	105 358	17 110	311 500	105 358
rezerva na ostatné služby	309 610	85 858	2 610	307 000	85 858
rezerva na audit a prípravu daňového priznania	19 000	19 500	14 500	4 500	19 500

Dlhodobé rezervy:

Ako prírastok bola preúčtovaná rezerva na zmluvnú pokutu tvorená v r.2022 ako krátkodobá vo výške 307 000,0 €, v roku 2023 nečerpaná.

Druhá dlhodobá rezerva na odchodné bola čiastočne čerpaná v r.2023.

Krátkodobé rezervy:

V roku 2023 boli použité rezervy vytvorené z roku 2022 a to za čerpané dovolenky a audit.

Rezerva vo výške 307 000 € tvorená na zmluvnú pokutu, reklamáciu výrobkov v r.2022 bola v r.2023 preúčtovaná na dlhodobú rezervu, zatiaľ nečerpanú.

Zvyšky nečerpaných rezerv na ND a audit boli zrušené opačným zápisom.

ZVS holding, a.s.

Poznámky individuálnej účtovnej závierky ZVS holding, a.s. Štúrova 925/27,
018 41 Dubnica nad Váhom

Zostavenej k 31. decembru 2023

(údaje v tabuľkách sú uvedené v celých eurách, ak nie je uvedené inak)

31. december 2022

Položka	1. 1. 2022	Tvorba	Použitie	Zrušenie	31.12.2022
Dlhodobé rezervy	25 540	-	-	-	25 540
Dlhodobé zákonné rezervy	-	-	-	-	-
Ostatné dlhodobé rezervy, z toho:	25 540	-	-	-	25 540
rezerva na odchodné	25 540	-	-	-	25 540
Krátkodobé rezervy	555 819	517 719	555 209	610	517 719
Krátkodobé zákonné rezervy, z toho:	104 076	189 109	104 076	-	189 109
rezerva na nevyčerpanú dovolenku vrátane sociálneho zabezpečenia	104 076	189 109	104 076	-	189 109
Ostatné krátkodobé rezervy, z toho:	451 743	328 610	451 133	610	328 610
rezerva na ostatné služby	441 143	309 610	441 143	-	309 610
rezerva na audit a prípravu daňového priznania	10 600	19 000	9 990	610	19 000

V roku 2022 boli použité ostatné rezervy z roku 2021 obsahujúce náklady na zmluvnú pokutu v čiastke 324 304 EUR a náklady súvisiace s ročnou závierkou a zvyšok rezervy bol rozpustený voči faktúram za služby z predchádzajúcich období alebo rozpustený z dôvodu neopodstatnenosti.

Dlhodobé rezervy predstavujú rezervy na odchodné.

Významnou položkou pre tvorbu rezervy bolo krytie možných nákladov súvisiacich s reklamáciou výrobkov, ktorá sa bude realizovať až v r 2023 v čiastke 307 000 tis EUR.

3. Záväzky

3.1. Výška záväzkov do lehoty a po lehote splatnosti vrátane skupiny a záväzky podľa zostatkovej doby splatnosti

Položka	31.12.2023	31.12.2022
Dlhodobé záväzky:		
Záväzky so zostatkovou dobou splatnosti nad päť rokov	-	-
Záväzky so zostatkovou dobou splatnosti jeden rok až päť rokov	24 164	50 681
Spolu dlhodobé záväzky	24 164	50 681
Krátkodobé záväzky:		
Záväzky do lehoty splatnosti	49 859 938	21 331 035
Záväzky po lehote splatnosti	3 915 495	298 789
Spolu krátkodobé záväzky	53 775 433	21 629 824

3.2. Sociálny fond

	31.12.2023	31.12.2022
Začiatkový stav sociálneho fondu	17 789	15 166
Tvorba sociálneho fondu na ťarchu nákladov	62 331	32 152
Tvorba sociálneho fondu zo zisku	-	-
Ostatná tvorba sociálneho fondu	-	-
Tvorba sociálneho fondu celkom	62 331	32 152
Čerpanie sociálneho fondu	55 956	29 529
Konečný zostatok sociálneho fondu	24 164	17 789

3.3. Vydané dlhopisy

Účtovná jednotka nemá pre túto časť obsahovú náplň.

ZVS holding, a.s.

Poznámky individuálnej účtovnej závierky ZVS holding, a.s. Štúrova 925/27,
018 41 Dubnica nad Váhom

Zostavenej k 31. decembru 2023

(údaje v tabuľkách sú uvedené v celých eurách, ak nie je uvedené inak)

4. Pôžičky a krátkodobé finančné výpomoci

<i>Položka</i>	<i>Mena</i>	<i>Úrok p. a. v %</i>	<i>Dátum splatnosti</i>	<i>K 31. 12. 2023 (v eurách)</i>	<i>K 31.12. 2022 (v eurách)</i>
Dlhodobé pôžičky					-
Krátkodobé pôžičky:					
<i>ZVS IMPEX, akciová spoločnosť</i>	<i>EUR</i>	<i>EURIBOR+2,5 % p.a.</i>	-		-
<i>MSM holding, s.r.o.</i>	<i>EUR</i>	<i>EURIBOR+2,5 % p.a.</i>	-		-
<i>MSM Martin, s.r.o.</i>	<i>EUR</i>	<i>EURIBOR+2,5 % p.a.</i>	-		-
<i>MSM GROUP, s.r.o.</i>	<i>EUR</i>	<i>EURIBOR+4,75 % p.a.</i>	-		-
Krátkodobé finančné výpomoci:					
<i>CSG Defence a.s.</i>	<i>EUR</i>	<i>EURIBOR+2,15 % p.a.</i>	-	78 716	393 582
Pôžičky a krátkodobé finančné výpomoci spolu				78 716	393 582

ZVS holding, a.s.

Poznámky individuálnej účtovnej závierky ZVS holding, a.s. Štúrova 925/27,

018 41 Dubnica nad Váhom

Zostavenej k 31. decembru 2023

(údaje v tabuľkách sú uvedené v celých eurách, ak nie je uvedené inak)

5. Bankové úvery

<i>Položka</i>	<i>Druh úveru</i>	<i>Mena</i>	<i>Úrok p. a. v %</i>	<i>Dátum splatnosti</i>	<i>K 31. 12. 2023 (v eurách)</i>	<i>K 31. 12. 2022 (v eurách)</i>
<i>Dlhodobé bankové úvery</i>					9 680 676	668 953
Bankový úver EXIMBANKA	splátkový úver	EUR	6-mes.EURIBOR+ 3,20 % p.a.	31.08.2026		518 498
Bankový úver Tatra banka	splátkový úver	EUR	3-mes EURIBOR + 2,30 % p.a.	31.7.2024	-	150 455
Bankový úver UniCreditBank	splátkový úver	EUR	3-mes.EURIBOR+ 1,85 % p.a.	30.9.2031	9 383 315	-
Bankový úver Tatra- Leasing,s.r.o.	splátkový úver	EUR	6,59 %	Otvorený	297 361	-
Bankový úver Tatra banka	Revol.splátkový	EUR	1-mes. EURIBOR +2,2%	31.7.2024		-
<i>Krátkodobé bankové úvery</i>					3 133 849	4 505 566
Bankový úver EXIMBANKA	splátkový úver	EUR	6-mes.EURIBOR+ 3,20 % p.a.	31.08.2026	-	222 222
Bankový úver Tatra banka	Projektový č 4	EUR	1M EURIBOR+ 2,20 % p.a.	31.7.2024	350 000	350 000
Kreditná karta Tatra banka	Splátkový				473	
Bankový úver Tatra banka	splátkový	EUR	3M EURIBOR + 2,30 % p.a.	31.7.2024	150 455	283 344
Bankový úver Tatra banka	Projektový č.5	EUR	1M EURIBOR + 2,20 % p.a.	31.7.2022	1 474 051	-
Bankový úver Tatra banka	Projektový č.1,2	EUR	1M EURIBOR + 2,20 % p.a.	31.7.2022	-	3 050 000
Bankový úver EXIMBANKA	splátkový	EUR	3-mes.EURIBOR + 3,20 % p.a.	31.3.2022	-	600 000
Bankový úver Tatra- Leasing,s.r.o.	splátkový úver	EUR	6,59 %	Otvorený	120 572	-
Bankový úver UniCreditBank	splátkový úver	EUR	3-mes.EURIBOR+ 1,85 % p.a.	30.9.2031	1 038 298	-
Úvery celkom					12 814 525	5 174 519

ZVS holding, a.s.

Poznámky individuálnej účtovnej závierky ZVS holding, a.s. Štúrova 925/27,
018 41 Dubnica nad Váhom

Zostavenej k 31. decembru 2023

(údaje v tabuľkách sú uvedené v celých eurách, ak nie je uvedené inak)

6. Časové rozlíšenie

Položka	31.12.2023	31.12.2022
Výdavky budúcich období dlhodobé		-
Výdavky budúcich období krátkodobé		-
		-
Výnosy budúcich období dlhodobé		
Výnosy budúcich období krátkodobé	20 276	22 330
Spolu	20 726	22 330

7. Závazky z finančného prenájmu (u nájomcu)

Celková suma dohodnutých platieb v členení na istinu a nerealizované finančné náklady je k 31. decembru 2023 a 31. decembru 2022 takáto:

	31.12.2023			31.12.2022		
	Splatnosť			Splatnosť		
	do 1 roka vrátane	od 1 roka do 5 rokov vrátane	viac ako 5 rokov	do 1 roka vrátane	od 1 roka do 5 rokov vrátane	viac ako 5 rokov
Istina	31 927	-	-	15 356	32 892	-
Finančný náklad	646	-	-	742	646	-
Spolu	32 573	-	-	16 098	33 538	-

Finančný prenájom sa týka prenájmu nákladného vozidla ťahač MAN. Priemerná doba trvania prenájmu je 3 – 5 rokov. V roku končiacom sa 31. decembra 2023 dosahovala priemerná efektívna úroková miera 2,7% ročne. Úrokové sadzby sú stanovené pevnou sadzbou ku dňu uzatvorenia zmluvy.

Všetky záväzky z finančného prenájmu sú denominované v eurách.

Záväzky spoločnosti vyplývajúce z finančného prenájmu sú zabezpečené prenájatým majetkom.

V. VÝNOSY**1. Výnosy z hospodárskej činnosti****1.1. Tržby z predaja tovaru, vlastných výrobkov a služieb/Čistý obrat**

Tržby za vlastné výkony a tovar podľa typov výrobkov a služieb a podľa hlavných oblastí odbytu:

Oblasť odbytu	Predaj špeciálnej výroby		Predaj ostatný		Celkom	
	2023	2022	2023	2022	2023	2022
Slovensko	58 601 132	15 048 872	3 307 647	3 750 790	61 908 779	18 799 662
Zahraničie						
celkom	18 130 567	21 602 980	48 846	173 622	18 179 413	21 776 602
z toho:						
Európska únia	15 962 288	18 769 302	48 846	123 622	16 011 134	18 892 924
ostatné						
zahraničie	2 168 279	2 833 678	-	50 000	2 168 279	2 883 678
	76 731 699	36 651 852	3 356 493	3 924 412	80 088 192	40 576 264

Čistý obrat celkom

Položka	31. december 2023	31. december 2022
Tržby za vlastné výrobky	59 228 806	20 568 949
Tržby z predaja služieb	3 356 493	3 924 412
Tržby za tovar	17 502 893	16 082 903
Výnosy zo zákazky	-	-
Výnosy z nehnuteľnosti na predaj	-	-
Iné výnosy súvisiace s bežnou činnosťou	-	-
Čistý obrat celkom	80 088 192	40 576 264

ZVS holding, a.s.

Poznámky individuálnej účtovnej závierky ZVS holding, a.s. Štúrova 925/27,
018 41 Dubnica nad Váhom

Zostavenej k 31. decembru 2023

(údaje v tabuľkách sú uvedené v celých eurách, ak nie je uvedené inak)

1.2. Zmena stavu vnútroorganizačných zásob

Položka	2023		2022		Zmena stavu vnútroorganizačných zásob	
	31. 12. 2023	31. 12. 2022	1. 1. 2022	2023	2022	
Nedokončená výroba a polotovary						
vlastnej výroby	15 178 199	14 407 710	11 233 861	770 490	3 173 848	
Výrobky	1 358 310	304 450	257 256	1 053 859	47 195	
Zvieratá	-	-	-	-	-	
Spolu	16 536 509	14 712 160	11 491 117	1 824 349	3 221 043	
Manká a škody				409 353	165 818	
Technologické účely				(268 216)	(17 632)	
Zúčtovanie voči opravnej položke				363 485	147 758	
ostatné				(483 167)	28 237	
Zmena stavu vnútroorganizačných zásob vo výkaze ziskov a strát				1 845 804	3 545 224	

1.3. Výnosy pri aktivácii nákladov a výnosy z hospodárskej činnosti, finančné výnosy a výnosy výnimočného rozsahu alebo výskytu

Položka	2023	2022
Významné položky pri aktivácii nákladov	-	368 457
Ostatné významné položky výnosov z hospodárskej činnosti	6 243 863	4 737 911
z toho:		
tržby z predaja dlhodobého majetku a materiálu	4 650 758	2 294 122
výnosy z postúpených pohľadávok a refakturácia	824 448	2 237 926
Dotácia COVID, energie a plyn	0	205 863
Výnosy zmluvné pokuty	768 659	0
Finančné výnosy	118 919	105 712
z toho:		
výnosové úroky	53 217	1 058
kurzové zisky, z toho:	2 113	537
kurzové zisky ku dňu, ku ktorému sa zostavuje účtovná závierka	505	25
ostatné významné položky finančných výnosov	63 589	104 117
Výnosy výnimočného rozsahu alebo výskytu	-	-

ZVS holding, a.s.

Poznámky individuálnej účtovnej závierky ZVS holding, a.s. Štúrova 925/27,
018 41 Dubnica nad Váhom

Zostavenej k 31. decembru 2023

(údaje v tabuľkách sú uvedené v celých eurách, ak nie je uvedené inak)

VI. NÁKLADY**1. Náklady z hospodárskej činnosti****1.1. Náklady za služby, ostatné náklady z hospodárskej činnosti, finančné náklady a náklady výnimočného rozsahu alebo výskytu**

Položka	2023	2022
Náklady vynaložené na obstaranie predaného tovaru	16 415 962	14 209 233
Spotreba materiálu	29 697 218	11 449 619
Spotreba energie	3 601 224	5 173 404
Opravná položka k zásobám	286 840	(144 053)
Náklady za poskytnuté služby	11 242 513	6 549 842
<i>Náklady voči audítovi, audítorskej spoločnosti, z toho:</i>		
<i>náklady na overenie individuálnej účtovnej závierky</i>	21 450	10 530
<i>iné uisťovacie audítorské služby</i>	-	-
Ostatné významné položky nákladov za poskytnuté služby	11 221 063	6 539 312
<i>z toho:</i>		
<i>opravy a údržba</i>	864 161	594 826
<i>Cestovné</i>	34 135	15 467
<i>náklady na reprezentáciu</i>	47 521	15 428
<i>poradenstvo (daňové, právne)</i>	47 736	47 515
<i>opracovanie výrobkov</i>	3 005 068	1 088 830
<i>prepravné služby</i>	79 062	62 136
<i>telekomunikačné náklady</i>	50 666	41 983
<i>zdieľané služby</i>	543 403	1 953 573
<i>Nájom</i>	1 231 001	1 234 500
<i>ochrana objektov</i>	858 754	682 975
<i>prevádzkové služby</i>	419 327	112 269
<i>IKT služby</i>	2 144 282	84 558
<i>personálny leasing</i>	182 240	502
<i>ostatné služby</i>	1 713 707	604 750
Ostatné významné položky nákladov z hospodárskej činnosti z toho:		
<i>osobné náklady</i>	10 308 256	5 065 939
<i>dane a poplatky</i>	229 431	303 756
<i>odpisy a opravné položky k dlhodobému hmotnému a nehmotnému majetku</i>	1 420 901	1 053 727
<i>zostatková cena predaného dlhodobého majetku a predaného materiálu</i>	3 850 627	1 811 518
<i>ostatné náklady na hospodársku činnosť</i>	2 332 827	655 183
<i>odpis pohľadávky postúpenie/ OP k pohládkam</i>	250 517	1 469 574
Celková suma osobných nákladov	10 308 256	5 065 939
<i>Mzdy</i>	6 938 349	3 483 704
<i>Ostatné náklady na závislú činnosť</i>	130 207	100 428
<i>Sociálne poistenie</i>	1 764 336	892 978
<i>Zdravotné poistenie</i>	862 269	349 425
<i>Ostatné sociálne náklady</i>	613 095	239 404
Finančné náklady	983 390	557 503
<i>Nákladové úroky</i>	588 305	262 874
<i>Kurzové straty, z toho:</i>	6 854	1 566
<i>kurzové straty ku dňu, ku ktorému sa zostavuje účtovná závierka</i>	1 205	250
<i>Bankové poplatky a záruky</i>	388 231	293 063
<i>Náklady výnimočného rozsahu alebo výskytu</i>	-	-

Výrazný nárast nákladov na energie je spôsobený vývojom na svetových trhoch týchto komodít. Významný posun nákladov je aj v oblasti nájmu, kde bola na konci r 2021 prehodnotená nájomná zmluva so spoločnosťou Atlan Group za prevádzku v Snine.

Vyššie osobné náklady súviseli s vyššou priemernou mzdou a navýšením stavu pracovníkov v druhej polovici roku.

Zvýšené sadzby úrokov EURIBOR mali vplyv na nárast nákladových úrokov z úverov.

ZVS holding, a.s.

Poznámky individuálnej účtovnej závierky ZVS holding, a.s. Štúrova 925/27,
018 41 Dubnica nad Váhom

Zostavenej k 31. decembru 2023

(údaje v tabuľkách sú uvedené v celých eurách, ak nie je uvedené inak)

VII. DAŇ Z PRÍJMOV

Sadzba dane z príjmov pre rok 2023 je 21 %. Spoločnosť nemala žiadne úľavy z daní.

Na výpočet odloženej dane bola použitá sadzba dane z príjmov právnických osôb 21 %, ktorá je v platnosti od 1. januára 2017.

Položka	2023	2022
Suma odloženej daňovej pohľadávky účtovanej ako náklad alebo výnos vyplývajúca zo zmeny sadzby dane z príjmov	-	-
Suma odloženého daňového záväzku účtovaného ako náklad alebo výnos vyplývajúci zo zmeny sadzby dane z príjmov	-	-
Suma odloženej daňovej pohľadávky týkajúca sa umorenia daňovej straty, nevyužitých daňových odpočtov a iných nárokov, ako aj dočasných rozdielov predchádzajúcich účtovných období, ku ktorým sa v predchádzajúcich účtovných obdobiach odložená daňová pohľadávka neúčtovala	-	-
Suma odloženého daňového záväzku, ktorý vznikol z dôvodu neúčtovania tej časti odloženej daňovej pohľadávky v bežnom účtovnom období, o ktorej sa účtovalo v predchádzajúcich účtovných obdobiach	-	-
Suma neuplatneného umorenia daňovej straty, nevyužitých daňových odpočtov a iných nárokov a odpočítateľných dočasných rozdielov, ku ktorým nebola účtovaná odložená daňová pohľadávka	-	-
Suma odloženej dane z príjmov, ktorá sa vzťahuje na položky účtované priamo na účty vlastného imania bez účtovania na účty nákladov a výnosov	-	-

	2023			2022		
	Základ dane	Daň	Daň v %	Základ dane	Daň	Daň v %
Výsledok hospodárenia pred zdanením, z toho:						
<i>teoretická daň</i>	7 677 072	1 612 185	21%	610 635	128 233	21 %
Daňovo neuznané náklady (trvalé rozdiely)	465 557	97 767	1%	458 743	96 336	16 %
Výnosy nepodliehajúce dani (trvalé rozdiely)				(205 863)	(43 231)	(-7%)
Vplyv nevykázananej odloženej daňovej pohľadávky	-	-	-	-	-	-
Zmena sadzby dane	-	-	-	-	-	-
Daňová licencia	-	-	-	-	-	-
Iné	-	-	-	-	-	-
Spolu	-	1 709 952	22%	-	181 338	30 %
Splatná daň z príjmov		2 048 883			160 987	
Odložená daň z príjmov		(338 931)			20 351	
Celková daň z príjmov		1 709 952	22%		181 338	30 %

Daň v % je uvedená efektívna daň.

VIII. INÉ AKTÍVA A INÉ PASÍVA

Účtovná jednotka nemá pre túto časť obsahujú náplň.

1. Podmienené záväzky

Daňové priznania zostávajú otvorené a môžu byť predmetom kontroly počas obdobia piatich rokov. Skutočnosť, že určité obdobie alebo daňové priznanie vzťahujúce sa na toto obdobie bolo kontrolované, nemá vplyv na vylúčenie tohto obdobia z prípadnej ďalšej kontroly počas obdobia piatich rokov. V dôsledku toho sú k 31. decembru 2023 daňové priznania spoločnosti za roky 2019 až 2023 otvorené a môžu sa stať predmetom kontroly.

ZVS holding, a.s.

Poznámky individuálnej účtovnej závierky ZVS holding, a.s. Štúrova 925/27,
018 41 Dubnica nad Váhom

Zostavenej k 31. decembru 2023

(údaje v tabuľkách sú uvedené v celých eurách, ak nie je uvedené inak)

IX. PRÍJMY A VÝHODY ČLENOV ŠTATUTÁRNYCH, DOZORNÝCH A INÝCH ORGÁNOV SPOLOČNOSTI

Druh príjmu, výhody	Hodnota príjmu, výhody súčasných členov orgánov			Hodnota príjmu, výhody bývalých členov orgánov		
	štátutárnych	dozorných	iných	štátutárnych	dozorných	iných
	2023			2022		
	2022			2021		
Peňažné príjmy	53 950	34 257	-	68 008	44 460	-
	68 008	44 460	-	67 832	40 896	-
Nepeňažné príjmy	-	-	-	-	-	-
Peňažné preddavky	-	-	-	-	-	-
Nepeňažné preddavky	-	-	-	-	-	-
Poskytnuté pôžičky	-	-	-	-	-	-
Poskytnuté záruky a iné zabezpečenia	-	-	-	-	-	-
Celková suma odpustených a odpísaných pôžičiek	-	-	-	-	-	-
Celková suma splatených pôžičiek	-	-	-	-	-	-
Celková suma použitých finančných prostriedkov na súkromné účely	-	-	-	-	-	-
Iné	-	-	-	-	-	-

X. SPRIAZNENÉ OSOBY

Medzi spriaznené osoby patria blízka osoba, ekonomicky, personálne alebo inak prepojená osoba alebo subjekt, osoba alebo subjekt, ktorý je na účely konsolidácie súčasťou konsolidovaného celku.

Obchody medzi týmito osobami a spoločnosťou sa uskutočňujú za obvyklých podmienok a za obvyklé ceny.

31. december 2023

Spriaznená osoba	Druh obchodu	Pohl'adávk	Závazky	Nákup	Predaj
<i>Materská účtovná jednotka</i>		-	-	-	-
<i>Subjekt, ktorý v účtovnej jednotke vykonáva spoločný rozhodujúci alebo podstatný vplyv</i>		-	-	-	-
<i>MSM GROUP s.r.o.</i>	<i>služby</i>	<i>1 246 643</i>	<i>1 696 191</i>	<i>10 386 970</i>	<i>810 762</i>
	<i>hmotné dodávky</i>	<i>8 812 303</i>	<i>38 486 520</i>	<i>20 078 680</i>	<i>48 546 243</i>
	<i>vnútrogrupinové pôžičky</i>	-	-	-	-
<i>Dcérska účtovná jednotka</i>					
<i>SBS ZVS, s.r.o.</i>	<i>služby</i>	-	<i>74 716</i>	<i>857 770</i>	<i>31 548</i>
	<i>hmotné dodávky</i>	-	-	-	-
<i>Ostatné prepojené spoločnosti v rámci skupiny CSGM</i>	<i>služby</i>	<i>1 007</i>	<i>217 460</i>	<i>479 058</i>	<i>5 410</i>
	<i>hmotné dodávky</i>		<i>3 195 471</i>		
	<i>skupinové pôžičky</i>	-	-		-
<i>Ostatné spriaznené osoby (spoločnosti patriace pod Ministerstvo obrany SR)</i>	<i>služby</i>	<i>852</i>	-	<i>608</i>	<i>4 838</i>
	<i>hmotné dodávky</i>				

ZVS holding, a.s.

Poznámky individuálnej účtovnej závierky ZVS holding, a.s. Štúrova 925/27,

018 41 Dubnica nad Váhom

Zostavenej k 31. decembru 2023

(údaje v tabuľkách sú uvedené v celých eurách, ak nie je uvedené inak)

31. december 2022

<i>Spriaznená osoba</i>	<i>Druh obchodu</i>	<i>Pohľadávky</i>	<i>Závazky</i>	<i>Nákup</i>	<i>Predaj</i>
Materská účtovná jednotka		-	-	-	-
Subjekt, ktorý v účtovnej jednotke vykonáva spoločný rozhodujúci alebo podstatný vplyv					
MSM GROUP s.r.o.	služby	32 978	64 515	49 180	105 344
	hmotné dodávky	-	-	-	-
	vnútroskupinové pôžičky	-	-	-	-
Dcérska účtovná jednotka					
SBS ZVS, s.r.o.	služby	-	83 846	551 438	29 165
	hmotné dodávky	-	-	124	-
Sesterské spoločnosti (patriace pod MSM GROUP s.r.o.)	služby	102 768	142 411	2 811 196	638 716
	hmotné dodávky	1 444 538	97 302	6 608 558	16 309 864
	preddavky	-	12 215 386	-	-
Ostatné prepojené spoločnosti v rámci skupiny CSGM	služby	-	44 993	668 357	10
	hmotné dodávky	304 000	-	123	706 379
	skupinové pôžičky	-	-	393 582	-
Ostatné spriaznené osoby (spoločnosti patriace pod Ministerstvo obrany SR)	služby	-	4 345 553	89 056	360
	hmotné dodávky	2 280	247 853	43 439	67 600

XI. SKUTOČNOSTI, KTORÉ NASTALI PO DNI, KU KTORÉMU SA ZOSTAVUJE ÚČTOVNÁ ZÁVIERKA, A DO DŇA ZOSTAVENIA ÚČTOVNEJ ZÁVIERKY

Po 31. decembri 2023 a do dňa zostavenia účtovnej závierky nenastali žiadne iné udalosti, ktoré by významným spôsobom ovplyvnili aktíva, pasíva alebo výsledky hospodárenia spoločnosti, okrem tých, ktoré sú uvedené vyššie a ktoré sú výsledkom bežnej činnosti.

Spoločnosť ku dňu zostavenia tejto účtovnej závierky aj naďalej plní svoje záväzky k dátumu ich splatnosti, a preto stále uplatňuje predpoklad nepretržitého pokračovania v činnosti pri zostavovaní účtovnej závierky.

ZVS holding, a.s.

Poznámky individuálnej účtovnej závierky ZVS holding, a.s. Štúrova 925/27,

018 41 Dubnica nad Váhom

Zostavenej k 31. decembru 2023

(údaje v tabuľkách sú uvedené v celých eurách, ak nie je uvedené inak)

XII. PREHĽAD ZMIEN VLASTNÉHO IMANIA

31. december 2023

<i>Položka</i>	<i>Stav k 1. 1. 2023</i>	<i>Prírastky</i>	<i>Úbytky</i>	<i>Presuny</i>	<i>Stav k 31. 12. 2023</i>
Základné imanie	2 357 200	-	-	-	2 357 200
Vlastné akcie a vlastné obchodné podiely	-	-	-	-	-
Zmena základného imania	-	-	-	-	-
Pohľadávky za upísané vlastné imanie	-	-	-	-	-
Emisné ážio	-	-	-	-	-
Ostatné kapitálové fondy	-	-	-	-	-
Zákonný rezervný fond (nedeliteľný fond) z kapitálových vkladov	-	-	-	-	-
Oceňovacie rozdiely z precenenia majetku a záväzkov	-	164 146	-	-	164 146
Oceňovacie rozdiely z kapitálových účastín	-	-	-	-	-
Oceňovacie rozdiely z precenenia pri zlúčení, splynutí a rozdelení	-	-	-	-	-
Zákonný rezervný fond	471 440	-	-	-	471 440
Nedeliteľný fond	-	-	-	-	-
Štatutárne fondy a ostatné fondy	598 797	-	-	-	598 797
Nerozdelený zisk minulých rokov	6 504 827	-	-	379 297	6 884 124
Neuhradená strata minulých rokov	-	-	-	-	-
Výsledok hospodárenia bežného účtovného obdobia	429 297	5 967 120	-	(429 297)	5 967 120
Vyplatené dividendy	-	-	(50 000)	50 000	-
Ostatné položky vlastného imania	-	-	-	-	-
Účet 491 – Vlastné imanie fyzickej osoby – podnikateľa	-	-	-	-	-

ZVS holding, a.s.

Poznámky individuálnej účtovnej závierky ZVS holding, a.s. Štúrova 925/27,

018 41 Dubnica nad Váhom

Zostavenej k 31. decembru 2023

(údaje v tabuľkách sú uvedené v celých eurách, ak nie je uvedené inak)

31. december 2022

<i>Položka</i>	<i>Stav k 1. 1. 2022</i>	<i>Prírastky</i>	<i>Úbytky</i>	<i>Presuny</i>	<i>Stav k 31. 12. 2022</i>
Základné imanie	2 357 200	-	-	-	2 357 200
Vlastné akcie a vlastné obchodné podiely	-	-	-	-	-
Zmena základného imania	-	-	-	-	-
Pohľadávky za upísané vlastné imanie	-	-	-	-	-
Emisné ážio	-	-	-	-	-
Ostatné kapitálové fondy	-	-	-	-	-
Zákonný rezervný fond (nedeliteľný fond) z kapitálových vkladov	-	-	-	-	-
Oceňovacie rozdiely z precenenia majetku a záväzkov	-	-	-	-	-
Oceňovacie rozdiely z kapitálových účastí	-	-	-	-	-
Oceňovacie rozdiely z precenenia pri zlúčení, splynutí a rozdelení	-	-	-	-	-
Zákonný rezervný fond	471 440	-	-	-	471 440
Nedeliteľný fond	-	-	-	-	-
Štatutárne fondy a ostatné fondy	598 797	-	-	-	598 797
Nerozdelený zisk minulých rokov	6 208 352	-	-	296 475	6 504 827
Neuhradená strata minulých rokov	-	-	-	-	-
Výsledok hospodárenia bežného účtovného obdobia	446 475	429 297	-	(446 475)	429 297
Vyplatené dividendy	-	-	(150 000)	150 000	-
Ostatné položky vlastného imania	-	-	-	-	-
Účet 491 – Vlastné imanie fyzickej osoby – podnikateľa	-	-	-	-	-

XIII. PREHĽAD PEŇAŽNÝCH TOKOV

Peňažné prostriedky sú peňažné hotovosti, ekvivalenty peňažných hotovostí, peňažné prostriedky na bežných účtoch v bankách, kontokorentný účet a časť zostatku účtu „Peniaze na ceste“.

Peňažné ekvivalenty sú krátkodobý finančný majetok, ktorý je zameniteľný za vopred známu sumu peňažných prostriedkov, pri ktorom nehrozí riziko výraznej zmeny jeho hodnoty v najbližších troch mesiacoch ku dňu, ku ktorému sa zostavuje účtovná závierka.

Spoločnosť použila na vykazovanie peňažných tokov z prevádzkovej činnosti nepriamu metódu.

Prílohy:

Tabuľka č. 1 – Prehľad peňažných tokov

ZVS holding, a.s.

Poznámky individuálnej účtovnej závierky ZVS holding, a.s. Štúrova 925/27,
018 41 Dubnica nad Váhom

Zostavenej k 31. decembru 2023

(údaje v tabuľkách sú uvedené v celých eurách, ak nie je uvedené inak)

Tabuľka č. 1 - Prehľad peňažných tokov

Názo v polož ky	Označenie	Skutočnosť v eurách	
		Bežné účtovné obdobie	Minulé účtovné obdobie
Peňažné toky z prevádzkovej činnosti			
Z/5	Výsledok hospodárenia z bežnej činnosti pred zdanením daňou z príjmov (+/-)	7 677 072	610 635
A.1.	Nepeňažné operácie ovplyvňujúce výsledok hospodárenia z bežnej činnosti pred zdanením daňou z príjmov (+/-)	3 058 173	1 810 833
	Odpisy dlhodobého nehmotného majetku a dlhodobého hmotného majetku (+)	1 420 901	1 111 195
	Zostatková hodnota dlhodobého nehmotného majetku a dlhodobého hmotného majetku účtovaná pri vyradení tohto majetku do nákladov na bežnú činnosť, s výnimkou jeho predaja (+)	-	-
	Odpis opravnej položky k nadobudnutému majetku (+/-)	-	-
	Zmena stavu rezerv (+/-)	180 988	(38 100)
	Zmena stavu opravných položiek (+/-)	652 180	(25 588)
	Zmena stavu položiek časového rozlíšenia nákladov a výnosov (+/-)	(2 279)	334 467
	Dividendy a iné podiely na zisku účtované do výnosov (-)	-	-
	Úroky účtované do nákladov (+)	588 305	262 874
	Úroky účtované do výnosov (-)	(53 217)	(1 058)
	Kurzový zisk/strata vyčíslený k peňažným prostriedkom a peňažným ekvivalentom ku dňu, ku ktorému sa zostavuje účtovná závierka (-/+)	-	-
	Výsledok z predaja dlhodobého majetku, s výnimkou majetku, ktorý sa považuje za peňažný ekvivalent (+/-)	(161 276)	-
	Ostatné položky nepeňažného charakteru (+/-)	432 571	167 043
A.2.	Vplyv zmien stavu pracovného kapitálu na výsledok hospodárenia z bežnej činnosti	(4 345 395)	646 273
	Zmena stavu pohľadávok z prevádzkovej činnosti (-/+)	(9 081 765)	(2 710 462)
	Zmena stavu záväzkov z prevádzkovej činnosti (+/-)	23 780 914	8 533 626
	Zmena stavu zásob (-/+)	(19 044 544)	(5 175 891)
	Zmena stavu krátkodobého finančného majetku, s výnimkou majetku, ktorý je súčasťou peňažných prostriedkov a peňažných ekvivalentov (-/+)	-	(1 000)
	Peňažné toky z prevádzkovej činnosti s výnimkou príjmov a výdavkov, ktoré sa uvádzajú osobitne v iných častiach prehľadu peňažných tokov (+/-), (súčet Z/5+A.1.+A.2.)	6 389 850	3 067 741
	Prijaté úroky (+)	53 217	1 058
	Výdavky na zaplatené úroky (-)	(586 639)	(262 874)
	Príjmy z dividend a iných podielov na zisku (+)	-	-
	Výdavky na vyplatené dividendy a iné podiely na zisku (-)	-	-
	Výdavky na daň z príjmov účtovnej jednotky (-/+)	(169 127)	(45 547)
	Príjmy výnimočného rozsahu alebo výskytu vzťahujúce sa na prevádzkovú činnosť (+)	-	-
	Výdavky výnimočného rozsahu alebo výskytu vzťahujúce sa na prevádzkovú činnosť (-)	-	-
A.	Čisté peňažné toky z prevádzkovej činnosti	5 687 301	2 760 378
Peňažné toky z investičnej činnosti			
	Výdavky na obstaranie dlhodobého nehmotného majetku (-)	(130 624)	-
	Výdavky na obstaranie dlhodobého hmotného majetku (-)	(11 078 180)	(1 777 983)
	Príjmy z predaja dlhodobého nehmotného majetku (+)	162 687	-
	Príjmy z predaja dlhodobého hmotného majetku (+)	-	-
	Výdavky na dlhodobé pôžičky poskytnuté účtovnou jednotkou inej účtovnej jednotke, ktorá je súčasťou konsolidovaného celku (-)	(1 461 942)	-
B.	Čisté peňažné toky z investičnej činnosti	(12 508 059)	(1 777 983)
Peňažné toky z finančnej činnosti			
C.1.	Peňažné toky vo vlastnom imaní	-	-
C.2.	Peňažné toky vznikajúce z dlhodobých záväzkov a krátkodobých záväzkov z finančnej činnosti	7 197 212	(2 664 080)
	Príjmy z úverov (+)	12 185 963	1 997 950
	Výdavky na splácanie úverov (-)	(4 968 901)	(4 958 458)
	Príjmy z prijatých pôžičiek (+)	-	387 363
	Výdavky na splácanie pôžičiek (-)	(3 529)	-
	Výdavky na úhradu záväzkov z finančného lízingu (-)	(16 321)	(90 935)
	Výdavky na zaplatené úroky (-)	-	-
	Výdavky na vyplatené dividendy a iné podiely na zisku (-)	(50 000)	(150 000)
C.	Čisté peňažné toky z finančnej činnosti	7 147 212	(2 814 080)
D.	Čisté zvýšenie alebo čisté zníženie peňažných prostriedkov a peňažných ekvivalentov (+/-)	326 454	(1 831 685)
E.	Stav peňažných prostriedkov a peňažných ekvivalentov na začiatku účtovného obdobia	684 711	2 516 396
F.	Stav peňažných prostriedkov a peňažných ekvivalentov na konci účtovného obdobia pred zohľadnením kurzových rozdielov vyčíslených ku dňu, ku ktorému sa zostavuje účtovná závierka (+/-)	1 011 165	684 711
G.	Kurzové rozdiely vyčíslené k peňažným prostriedkom a peňažným ekvivalentom ku dňu, ku ktorému sa zostavuje účtovná závierka (+/-)	-	-
H.	Zostatok peňažných prostriedkov a peňažných ekvivalentov na konci účtovného obdobia upravený o kurzové rozdiely vyčíslené ku dňu, ku ktorému sa zostavuje účtovná závierka (+/-) (súčet D + E + G)	1 011 165	684 711