


# 2023 /

Konsolidovaná  
výročná  
správa



**SSE**  
HOLDING

Stredoslovenská energetika Holding, a. s.

# Obsah

<b>CHARAKTERISTIKA A ŠTRUKTÚRA KONSOLIDOVANÉHO CELKU</b>	<b>4</b>
<b>MATERSKÁ SPOLOČNOSŤ</b>	<b>7</b>
<b>DCÉRSKE SPOLOČNOSTI</b>	<b>8</b>
Stredoslovenská distribučná, a.s.	8
Stredoslovenská energetika, a.s.	11
Elektroenergetické montáže, s.r.o.	14
SSE-Metrológia, s.r.o.	16
Stredoslovenská energetika - Project Development, s.r.o.	18
SSE-Solar, s.r.o.	19
SSE CZ s.r.o.	20
SPV100, s.r.o.	21
SSE-MVE, s.r.o.	22
Kinet, s.r.o.	23
PW geoenergy a.s.	24
Spoločenská zodpovednosť, Systém manažérstva BOZP	25
Ochrana prírody a biodiverzita, odpadové hospodárstvo, ochrana vôd	26
Zamestnanci skupiny SSE Holding	27
<b>SPRÁVA O HOSPODÁRENÍ A ČINNOSTI SKUPINY SSE HOLDING V ROKU 2023</b>	<b>28</b>
<b>SPRÁVA O ČINNOSTI DOZORNEJ RADY SSE HOLDING</b>	<b>30</b>
<b>NÁVRH PREDSTAVENSTVA SSE HOLDING NA ROZDELENIE ZISKU ZA ROK 2023</b>	<b>32</b>
<b>UDALOSTI OSOBITNÉHO VÝZNAMU, KTORÉ NASTALI PO SKONČENÍ ÚČTOVNÉHO OBDOBIA, ZA KTORÉ SA VYHOTOVUJE VÝROČNÁ SPRÁVA</b>	<b>33</b>
<b>NÁKLADY NA ČINNOSŤ V OBLASTI VÝSKUMU A VÝVOJA</b>	<b>34</b>
<b>NADOBÚDANIE VLASTNÝCH AKCIÍ, DOČASNÝCH LISTOV, OBCHODNÝCH PODIELOV A AKCIÍ, DOČASNÝCH LISTOV A OBCHODNÝCH PODIELOV</b>	<b>35</b>
<b>ORGANIZAČNÉ ZLOŽKY ÚČTOVNEJ JEDNOTKY V ZAHRANIČÍ</b>	<b>36</b>
<b>STRATÉGIA, CIELE A PREDPOKLADANÝ VÝVOJ KONSOLIDOVANÉHO CELKU</b>	<b>37</b>
<b>STANOVISKO DOZORNEJ RADY K INDIVIDUÁLNEJ ÚČTOVNEJ ZÁVIERKE 2023</b>	<b>38</b>
<b>STANOVISKO DOZORNEJ RADY KU KONSOLIDOVANEJ ÚČTOVNEJ ZÁVIERKE 2023</b>	<b>39</b>

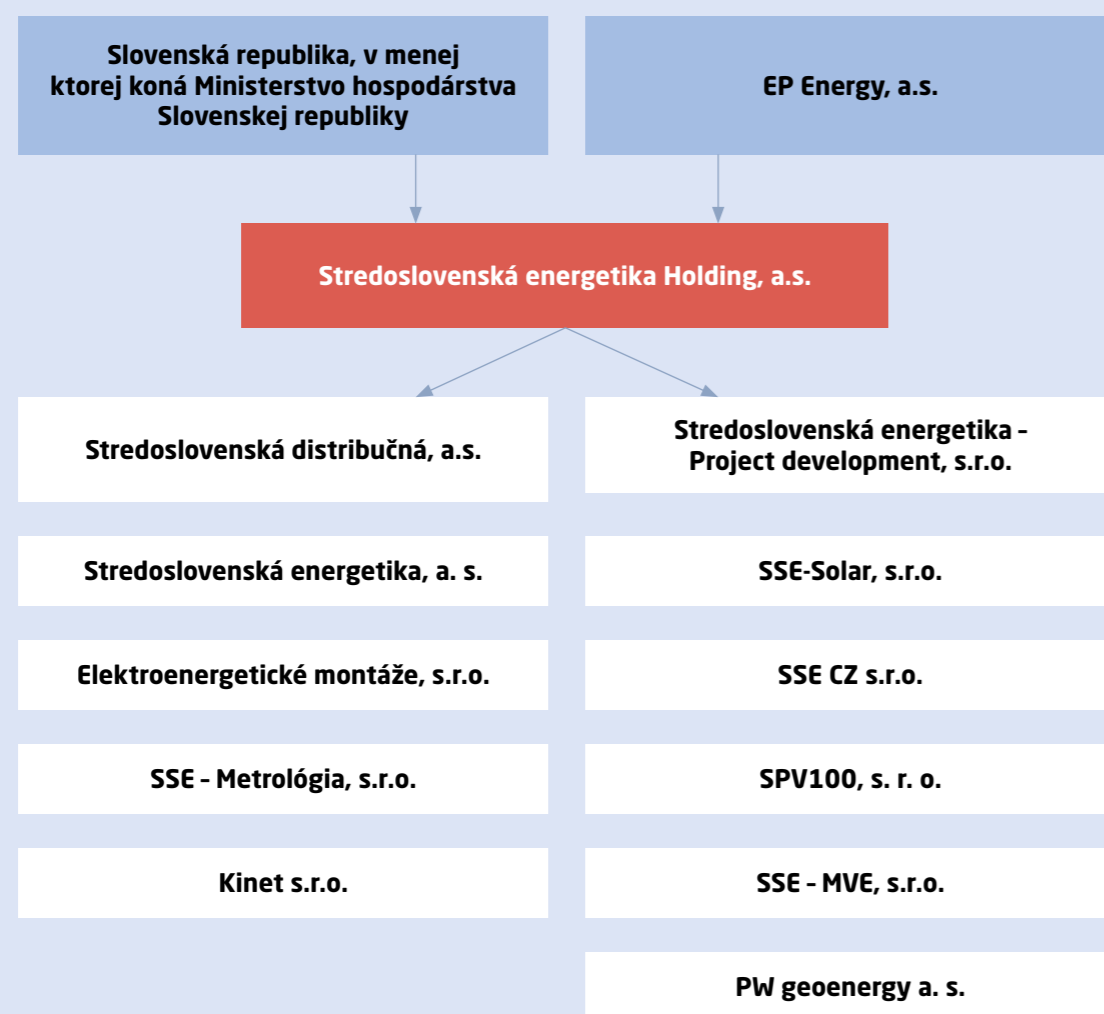
**Príloha č. 1: Správa nezávislého audítora a individuálna účtovná závierka k 31. decembru 2023, zostavená podľa Medzinárodných štandardov pre finančné výkazníctvo (IFRS) v znení prijatom Európskou úniou.**

**Príloha č. 2: Správa nezávislého audítora a konsolidovaná účtovná závierka k 31. decembru 2023, zostavená podľa Medzinárodných štandardov pre finančné výkazníctvo (IFRS) v znení prijatom Európskou úniou.**

# 01 /

## Charakteristika a štruktúra konsolidovaného celku

### Štruktúra konsolidovaného celku do 31. 12. 2023



Stredoslovenská energetika Holding, a.s., IČO 36 403 008, so sídlom Pri Rajčianke 8591/4B, 010 47 Žilina, je akciovou spoločnosťou zapísanou v Obchodnom registri Okresného súdu Žilina, oddiel Sa, vložka č. 10328/L ďalej aj ako „Spoločnosť“ alebo SSE Holding“).

Stredoslovenská energetika Holding, a.s., vznikla 1. januára 2002 pod svojím pôvodným obchodným menom Stredoslovenská energetika, a. s. Jej jediným zakladateľom bol Fond národného majetku Slovenskej republiky. Na základe Uznesenia vlády SR č. 538 zo dňa 22. mája 2002, 49 % podiel Fondu národného majetku SR získala priamym predajom spoločnosť Electricité de France International (EDFI), ktorá 31. októbra 2002 vstúpila do spoločnosti ako strategický partner.

Dňa 27. novembra 2013 EDFI a Energetický a priemyslový holding, a. s. (EPH), úspešne dokončili transakciu, ktorej predmetom bol prevod minoritného 49 % podielu a manažérskej kontroly v spoločnosti z EDFI na EPH.

S účinnosťou od 1. 1. 2019 spoločnosť zmenila svoje obchodné meno z pôvodného obchodného mena Stredoslovenská energetika, a. s., na svoje aktuálne obchodné meno Stredoslovenská energetika Holding, a.s.

#### Akcionárska štruktúra spoločnosti Stredoslovenská energetika Holding, a.s. do 31. 12. 2023

Slovenská republika, v mene ktorej koná Ministerstvo hospodárstva Slovenskej republiky, so sídlom Mlynské Nivy 44/A, 827 15 Bratislava 212, IČO: 00 686 832, majoritný akcionár vlastníaci 1 793 508 kusov akcií spoločnosti s menovitou hodnotou 59 544 465,60 EUR a počtom hlasov na valnom zhromaždení 1 793 508 (51 %).

Spoločnosť EP Energy, a.s., so sídlom Praha, Pařížská 130/26, Jozefov, Praha 1, Česká republika, Identifikačné číslo: 29 259 428, zapísaná v obchodnom registri Mestského súdu v Prahe, oddiel B, vložka č. 21733, minoritný akcionár vlastníaci 1 723 174 kusov akcií spoločnosti s menovitou hodnotou 57 209 376,80 EUR a počtom hlasov na valnom zhromaždení 1 723 174 (49 %).

**Stredoslovenská energetika Holding, a.s., vlastníla k 31. 12. 2023 100 % podiel v nasledovných spoločnostiach:**

Stredoslovenská distribučná, a.s.	Stredoslovenská energetika - Project Development, s.r.o.
Stredoslovenská energetika, a. s.	SSE-Solar, s.r.o.
Elektroenergetické montáže, s.r.o.	SSE CZ s.r.o.
SSE-Metrológia, s.r.o.	SPV100, s. r. o.
Kinet, s.r.o.	SSE-MVE, s.r.o.
	PW geoenergy, a. s.

Všetky vyššie uvedené dcérske spoločnosti spolu s materskou spoločnosťou Stredoslovenská energetika Holding, a.s., sú označované spolu aj ako „Skupina SSE Holding“.

**Stredoslovenská energetika Holding, a.s., vlastníla k 31. 12. 2023 podiel v nasledovných spoločnostiach:**

Energotel, a. s. - 20 % podiel	SPX, s.r.o. - 33,3 % podiel	PW geoenergy a. s. - 51 % podiel
--------------------------------	-----------------------------	----------------------------------

Konsolidovaná účtovná zvierka spoločnosti Stredoslovenská energetika Holding, a.s., je sprístupnená v jej sídle a je uložená v Obchodnom registri Okresného súdu Žilina.

**Stredoslovenská energetika Holding, a.s.**

**Identifikačné údaje**

Obchodné meno: Stredoslovenská energetika Holding, a.s.  
 Adresa: Pri Rajčianke 8591/4B, 010 47 Žilina  
 IČO: 36 403 008  
 DIČ: 202 010 6682  
 IČ DPH: SK 202 010 6682

www.sseholding.sk

**Predstavenstvo:**

Mgr. Petr Sekanina	predseda	
Ing. Roman Jilly	podpredseda	
JUDr. Matej Slezák	člen	
Ing. Jiří Feist	člen	
Ing. Petr Tomášek	člen	do 30. 6. 2023
Mgr. František Čupr	člen	od 1. 7. 2023

**Dozorná rada:**

Ing. Pavol Mertus	predseda
Gary Mazzotti	podpredseda
JUDr. Peter Hajduček	člen
Ing. Michal Kováč	člen
Ing. Ján Vido	člen
Ing. Rudolf Drexler	člen

**Stredoslovenská  
distribučná, a.s.****Identifikačné údaje**

Obchodné meno: Stredoslovenská  
distribučná, a.s.  
Adresa: Pri Rajčianke 2927/8,  
010 47 Žilina  
IČO: 36 442 151  
DIČ: 2022187453  
IČ DPH: SK 2022187453

e-mail: prevadzkovatel@ssd.sk  
www.ssd.sk

**Základné údaje**

Stredoslovenská distribučná, a.s. (SSD), pôsobí v Žilinskom, v Banskobystrickom a v časti Trenčianskeho kraja, kde distribuuje elektrickú energiu pre takmer 780 000 odberných miest - zákazníkov, t. j. podnikateľov a domácností. Kľúčovým predmetom činnosti spoločnosti je distribúcia elektriny koncovým odberateľom, ktorá sa vo väčšine prípadov fakturuje prostredníctvom obchodníkov s elektrickou energiou formou tzv. zmluvy o združenej dodávke elektriny.

Spoločnosť podniká na základe licencií udelených podľa osobitných zákonov Slovenskej republiky v týchto hlavných činnostiach:

- distribúcia elektriny,
- montáž a opravy meracej a regulačnej techniky,
- projektovanie a konštruovanie elektrických zariadení,
- poradenská činnosť v energetike,
- inžinierske činnosti a súvisiace technické poradenstvo,
- prenájom energetických zariadení,
- uskutočňovanie stavieb a ich zmien,
- opravy, odborné prehliadky a odborné skúšky vyhradených elektrických technických zariadení v rozsahu S, O (OU, R, M) - E1-A,
- montáž určených meradiel.

**Predstavenstvo:**

Ing. František Čupr, MBA	predseda
Ing. Roman Hušťava	podpredseda
JUDr. Peter Hajduček	člen
Ing. Roman Filipoiu	člen
Petr Kozojed	člen

**Dozorná rada:**

Ing. Róbert Klimo	predseda
Gary Mazzotti	podpredseda
Mgr. Michal Komada	člen
Mgr. Maroš Skopal	člen
Mgr. Róbert Motoška	člen
Mgr. Miroslav Dráb	člen
Ing. Dušan Majer	člen zvolený zamestnancami
Ing. Igor Pišťík	člen zvolený zamestnancami
Ing. Miroslav Martoník	člen zvolený zamestnancami

### Stredoslovenská distribučná, a.s.

V roku 2023 pokračovala SSD v elektronizácii komunikácie so zákazníkmi. Prebiehali ďalšie úpravy elektronickej komunikácie pre podávanie žiadostí o pripojenie výrobných zdrojov elektriny. Pokračovala tiež v implementácii záverov projektu EDC - časť SEMAFOR ku komunikácii dispečerských údajov pre trh s elektrinou a tiež implementácii plnenia povinností prevádzkovateľa distribučnej sústavy z novej legislatívy platnej od 1. 7. 2023 - Vyhláška 207/2023 Z. z., týkajúca sa povinností vo vzťahu k operátorovi trhu OKTE, a. s.

Na začiatku roka vznikla komplikácia vo fungovaní trhu s elektrinou s neskorými legislatívnymi opatreniami a SSD riešila problém s preddavkovými platbami podnikateľov, čím sa významne narušili finančné toky medzi účastníkmi trhu s elektrinou. Prijímanie rozhodnutí zo strany vlády SR ku kompenzácii cien na straty, odberateľom s retroaktívnym uplatnením, úpravy v energetickej legislatíve a dodatočne prijaté opatrenia pre zmiernenie dopadov vysokých cien elektriny, vyvolali retroaktívne opravy vystavených faktúr za obdobie január až apríl 2023. Z toho vznikli sprievodné komplikácie u účastníkov trhu s elektrinou, ako aj u užívateľov distribučnej sústavy, ktoré sa doriešili v najkratšej možnej lehote. Táto činnosť bola významnou záťažou pre zamestnancov SSD.

Stredoslovenská distribučná v priebehu roka zaznamenala 11 plošných energetických kalamít a niekoľko lokálnych mimoriadnych situácií spôsobených hlavne nepriaznivými výkyvmi počasia. Náklady na odstraňovanie následkov kalamít presiahli tri milióny eur.

V spolupráci s prevádzkovateľom prenosovej sústavy a ostatnými prevádzkovateľmi regionálnych distribučných sústav pokračovala v roku 2023 nadväzujúca štúdia o prietokoch jalovej energie z distribučnej do prenosovej sústavy. Závery preukázali nutnosť kompenzácie jalového výkonu v distribučnej sústave a potrebný kompenzačný výkon. Na základe výsledkov boli v priebehu roka po technickej stránke identifikované a preverené lokality, kde bude možné realizovať príslušné opatrenia a výstavbu kompenzačných zariadení s minimálnym ekonomickým dopadom.

Jednou z kľúčových aktivít a budúcich investícií je zámer spoločnosti posilniť a skvalitniť dodávku a distribúciu v oblasti Novej Bane, kde je zásobovanie existujúcich odberných miest náročné už v súčasnosti. Príprava tejto investície je náročná a závažná z dôvodu riešenia vlastníckych vzťahov, a to aj v existujúcich koridoroch sústavy. Ďalším dlhodobým zámerom spoločnosti je

výstavba novej transformovne v oblasti Turčianskych Teplíc, kde naplnenie zámeru podporí rozvoj regiónu a stabilizuje spádové lokality.

Nadálej prebiehala príprava pre výstavbu 110 kV vedení, rekonštrukciu a rozšírenie elektrickej stanice 110/22 kV Ladce vo vlastníctve SSD z dôvodu potreby transformácie 400/110 kV v novej elektrickej stanici Ladce, ktorú vlastní spoločnosť SEPS, a. s.

Pretrvávajúcimi prioritami výstavby boli dodržiavanie kvalitatívnych parametrov, odstraňovanie nepriaznivého fyzického stavu spôsobeného vonkajšími vplyvmi a životnosťou zariadení, znižovanie poruchovosti, modernizácia zariadení a zlepšovanie možností distribúcie elektriny.

#### Nosné projekty roku 2023:

- V areáli elektrickej stanice Žilina-Rajčianka pokračovali rekonštrukčné práce. Hlavné časti investičnej akcie sme ukončili v závere roka 2022.
- V rámci plánu obnovy pokračovali doplnenia motorových generátorov a s tým spojené úpravy v existujúcich systémoch vlastných spotrieb na uzlovej elektrickej stanici Varín a v technologickom centre Žilina-Rajčianka.
- Prebehla výmena transformátorov VVN/VN na elektrických staniciach Vavrečka, Handlová a Žiar nad Hronom. Výmenou transformátorov sme znížili prevádzkové náklady, zvýšili stabilitu distribučnej siete a ekologickej bezpečnosti.
- Zrealizovala sa prevažná časť rekonštrukcie VVN vedení 7859, 7860, 7868, 7870 z uzlovej stanice Medzibrod do transformačnej stanice Vlkanová. Stavba si vyžiadala výmenu stožiarov v náročnom horskom teréne. Účelom je zvýšenie prenosu elektrickej energie a spoľahlivosti dodávok elektrickej energie.
- Začala komplexná rekonštrukcia transformovne 110/22 kV Košúty v Martine, ktorá je v prevádzke od roku 1988. Jej rekonštrukciou stabilizujeme dodávku elektrickej energie pre región.
- Na 110 kV vedení č. 7701 medzi transformovňami Hričov, Bytča a Považská Bystrica začala komplexná rekonštrukcia zameraná na zvýšenie prenosovej schopnosti zariadení.

Podrobné informácie o spoločnosti vrátane správy o Programe súladu sú zverejnené vo Výročnej správe spoločnosti Stredoslovenská distribučná, a.s., za rok 2023 a na [www.ssd.sk](http://www.ssd.sk).

### Stredoslovenská energetika, a. s.

#### Identifikačné údaje

Obchodné meno:	Stredoslovenská energetika, a. s.
Adresa:	Pri Rajčianke 2927/8, 010 47 Žilina
IČO:	51 865 467
DIČ:	2120814575
IČ DPH:	SK 2120814575

e-mail: [sse@sse.sk](mailto:sse@sse.sk)  
[www.sse.sk](http://www.sse.sk)

#### Základné údaje

Stredoslovenská energetika, a. s., („SSE“) je dodávateľská energetická spoločnosť. Svojim zákazníkom poskytuje komplexné služby súvisiace s dodávkou a používaním elektrickej energie a plynu.

SSE podniká na základe povolení vydaných Úradom pre reguláciu sieťových odvetví v týchto hlavných činnostiach:

- dodávka elektriny,
- dodávka plynu.

Okrem uvedených činností podniká SSE na základe vydaných živnostenských a iných oprávnení v ďalších činnostiach:

- poskytovanie energetickej služby s garantovanou úsporou energie,
- poskytovanie energetickej podpornej služby,
- výkon činnosti energetickeho audítora,
- finančné sprostredkovanie - výkon činnosti viazaného finančného agenta v sektore poistenia alebo zaistenia.

#### Predstavenstvo:

Mgr. Petr Sekanina	predseda	
Ing. Tomáš Gažúr	podpredseda	
Ing. Michal Uherčík	člen	
Ing. Jiří Feist	člen	
Ing. Petr Tomášek	člen	do 30. 6. 2023
Ing. Václav Paleček	člen	od 1. 7. 2023

#### Dozorná rada:

JUDr. Jozef Pajer	predseda
Ing. Jozef Antošík	podpredseda
Bc. Ing. Slavomír Božoň	člen
Ing. Tomáš Husár	člen
Mgr. Miroslav Procháska	člen
Ing. Marián Smorada, PhD.	člen
Peter Sňahničan	člen zvolený zamestnancami
Mgr. Elena Martoníková	člen zvolený zamestnancami
Mgr. Juraj Kadaši	člen zvolený zamestnancami

## Stredoslovenská energetika, a. s.

Stredoslovenská energetika je významným subjektom slovenského energetického trhu od samotného počiatku jeho liberalizácie. V roku 2023 oslávila svojich 100 rokov. SSE je najväčší dodávateľ energie na strednom Slovensku. Je zodpovedným a spoľahlivým dodávateľom energií pre viac ako 670-tisíc zákazníkov. Okrem tradičných komodít elektriny a zemného plynu, SSE kontinuálne strategicky posilňuje svoju pozíciu v nekomoditnom segmente a aktívne rozvíja svoje produktové portfólio. Jej ambíciou je ciele spoločnosti dosahovať čo najefektívnejšie a v súlade s princípmi trvalej udržateľnosti.

Európsky trh s elektrinou bol pri vstupe do roku 2023 v neistej pozícii. Predovšetkým vplyvom pozitívnych okolností (najmä faktor slabej zimy) sa zastavil prudký rast cien z roku 2022. Okrem toho úspešná realizácia opatrení na zníženie dopytu a čoraz robustnejšia ponuka na strane výroby viedli k zdanlivej stabilite na energetických trhoch. Na druhej strane, veľké geopolitické udalosti naďalej vrhali svoj negatívny tieň – vojna na Ukrajine a v poslednom kvartáli aj konflikt medzi Izraelom a Palestínou.

Klesajúci trend cien komodít, keď cena plynu TTF (Title Transfer facility) klesla od januára do decembra až o 43 %, do značnej miery znížil veľkoobchodné ceny elektriny, čím sa znížila potreba pokračovania zavedených cenových stropov vo väčšine európskych krajín. Napriek rekordným zásobám plynu v zásobníkoch na konci roka boli ceny plynu pred nadchádzajúcou zimou stále výrazne vyššie ako pred začiatkom krízy.

Dopyt po energiách klesol o 3 %, čo čiastočne odrážalo úspech národných stratégií znižovania dopytu, ale aj ako dôsledok reakcie na pokračujúce vysoké maloobchodné ceny. Priemyselnému sektoru bude pravdepodobne trvať dlhšie ako ostatným, kým sa zotaví z týchto strát, a mnohé nové projekty sa pravdepodobne odložia, kým ceny neklesnú. Nemecko zaznamenalo medziročný pokles dopytu o 8 %, čo bol najväčší pokles na akomkoľvek veľkom trhu.

Slovenské domácnosti mohli v roku 2023, vďaka nárastu domácej produkcie z jadra, naďalej počítat s takmer nezmenenou cenou elektriny. Rovnako zastropované boli rozhodnutím vlády aj ceny zemného plynu. Vývoj v najbližších rokoch sa bude odvíjať od referenčných cien komodity na Pražskej burze PXE, priemerné ceny pre ďalšie roky však ešte nedosahujú úrovne cenových stropov. V segmente Domácnosti, ako aj Mid Market (malí a strední podnikatelia), sme okrem naplňania

našej stratégie stabilizácie portfólia pokračovali aj v posilňovaní piliera nových aktivít, najmä energeticky efektívnych riešení. V oblasti využívania obnoviteľných zdrojov sa trh medziročne prepadol o 50 - 60 %. V prípade domácností to bolo spôsobené nedostupnosťou podporných mechanizmov. A pri firmách poklesom trhovými cenami s dopadom na návratnosť investícií do vlastnej výroby, ako aj zhoršením podmienok externého financovania. Napriek týmto faktorom sme dokázali u našich zákazníkov inštalovať stovky fotovoltaických zariadení a naplniť naše plány pre rok 2023.

Aj napriek pozitívnemu vývoju na konci roka a výraznému poklesu cien je situácia na energetických komoditných trhoch stále ďaleko od stability, ktorú sme zažívali v období pred krízou. Pozitívom však rozhodne bolo naštartovanie nových energetických projektov a významné prehodnotenie energetických politík v jednotlivých krajinách.

Zákazník, jeho spokojnosť a úloha SSE ako stabilného partnera ostávajú naďalej stredobodom nášho snaženia. Cieľom je udržať si a zlepšovať kvalitu a dostupnosť našich služieb, poskytovať servis a poradenstvo. Chceme byť prirodzene prvou voľbou ako odborný partner pri riešení komplexných výziev našich zákazníkov spojených s využívaním energií každého druhu.

Legislatívne zmeny nám otvárajú možnosti zamýšľať sa nad novými príležitosťami, ktoré nám trh prináša, ako napr. využitie batériových systémov a s tým súvisiacia flexibilita, agregácia, zdieľanie, komunitné spoločenstvá, ponuky produktov pre poskytovanie podporných služieb či systémy riadenia spotreby. Tieto produkty úzko súvisia až nadväzujú na aktuálne riešenia EnEf projektov v rámci SSE.

Z pohľadu vývoja nových produktov si v SSE uvedomujeme, že trend fotovoltaických zariadení a ich inštalácia bude postupne na ústupe a je potrebné sa zamyslieť nad inými energeticky efektívnymi riešeniami. Nové trendy sú aj v oblasti vykurovania, chladenia, novinky v oblasti technického zabezpečenia budov či energetického manažmentu.

Podrobné informácie o spoločnosti sú zverejnené vo Výročnej správe spoločnosti Stredoslovenská energetika, a. s., za rok 2023 a na [www.sse.sk](http://www.sse.sk).

**Elektroenergetické montáže, s.r.o.****Identifikačné údaje**

Obchodné meno: Elektroenergetické montáže, s.r.o.  
 Adresa: Pri Rajčianke 2926/10,  
 010 01 Žilina  
 IČO: 36412767  
 DIČ: 2020100511  
 IČ DPH: SK 2020 100 511

www.eem.sk

**Základné údaje**

Elektroenergetické montáže, s.r.o., pôsobia na celom území Slovenskej republiky v oblasti výstavby, rekonštrukcie a projektovania energetickej infraštruktúry.

Hlavným predmetom podnikania Spoločnosti Elektroenergetické montáže, s.r.o., sú nasledujúce činnosti:

- výroba, montáž, rekonštrukcie, opravy a údržba vyhradených elektrických zariadení a ich častí,
- uskutočňovanie jednoduchých stavieb, drobných stavieb a ich zmien,
- výroba kovových konštrukcií a ich častí,
- projektovanie alebo konštruovanie vyhradených elektrických zariadení,
- inžinierska činnosť a súvisiace technické poradenstvo.

**Konatelia:**

Ing. Robert Chaloupka

Ing. Roman Jilly

Ing. František Urbaník PhD.

**Elektroenergetické montáže, s.r.o.**

Poslaním EEM je už niekoľko desaťročí rozvoj energetickej infraštruktúry. Najväčší dôraz kladieme na bezpečnosť našich zamestnancov, kvalitu zariadení a ochranu životného prostredia. Dôkazom toho je aj úspešná certifikácia Spoločnosti Elektroenergetické montáže, s.r.o., v súlade so štandardmi Európskej únie v oblasti kvality (ISO 9001), životného prostredia (ISO 14001) a bezpečnosti práce (OHSAS 18001). Bezpečnosť práce a kvalita poskytovaných služieb sú základnými princípmi Spoločnosti Elektroenergetické montáže, s.r.o., nielen v súčasnosti, ale zostanú našou prioritou aj v budúcnosti.

Naše stavebnomontážne skupiny majú na montáž elektro rozvodných zariadení a realizáciu ďalších stavebných a prepravných úloh k dispozícii špeciálnu mechanizáciu a ďalšie vybavenie. Spoločnosť využíva overené moderné technológie a technologické prvky, ktoré neustále obnovuje a modernizuje tak, aby dokázala projekty zrealizovať efektívne, v súlade s najmodernejšími technologickými postupmi, s ohľadom na potreby realizovaných projektov a našich pracovníkov.

EEM realizovala v roku 2023 zákazky na základe objednávok a uzavretých Zmlúv o Dielo. Našimi významnými zákazníkmi boli spoločnosti pre výstavbu diaľnic, ako napríklad spoločnosti Metrostav DS a.s., SKANSKA Sk, a.s., alebo STRABAG s.r.o. Významnými zákazníkmi boli aj firmy, pre ktoré sme realizovali výstavbu trafostaníc, VN a NN vedení pre IBV, resp. KBV, predovšetkým však spoločnosti, pre ktoré sme realizovali prekládky vo vlastníctve Stredoslovenská distribučná, a.s.

**SSE-Metrológia, s.r.o.****Identifikačné údaje**

Obchodné meno: SSE-Metrológia, s.r.o.  
 Adresa: Škultétyho 76, 010 01 Žilina  
 IČO: 36 411 141  
 DIČ: 2020 108 156  
 IČ DPH: SK 2020 108 156

webová stránka: [www.mevza.sk](http://www.mevza.sk)

**Základné údaje**

SSE-Metrológia, s.r.o., sa zaoberá kalibráciou meradiel elektrických veličín, overovaním a výmenou elektromerov a vodomerov. Poskytuje konzultácie v oblasti merania.

Spoločnosť podniká v týchto hlavných činnostiach:

- vykonávanie kalibrácie meradiel,
- poradenská činnosť v oblasti prvkov, zariadení a systémov pre úsporu energie,
- automatizované spracovanie dát,
- overovanie určených meradiel.

**Konatelia:**

Ing. Mikuláš Koščo

Ing. Pavol Mertus

Ing. Michal Kľučár

do 30. 6. 2023

Ing. Václav Paleček

od 1. 7. 2023

**SSE-Metrológia, s. r. o.**

Život kladie na metrológiu požiadavky spojené so zodpovednosťou štátu za jednotnosť a správnosť mier a merania, ako aj ochranu spotrebiteľa, zdravia a života ľudí a ochranu životného prostredia. Meranie je všadeprítomné a je dôležitým faktorom pri transakciách medzi ekonomikami, a teda je jedným z hlavných prvkov pri odstraňovaní prekážok obchodu. Základným strategickým cieľom spoločnosti SSE-Metrológia, s.r.o., je zabezpečiť, aby predstavovalo špičkové pracovisko v oblasti poskytovaných služieb. Hlavným predmetom činnosti Metrologického laboratória elektromerov je overovanie meradiel (autorizáciu a kontrolu vykonáva Úrad pre normalizáciu, metrológiu a skúšobníctvo Slovenskej republiky) a kalibrácia meradiel (akreditáciu a preverovanie vykonáva Slovenská národná akreditačná služba). V nemalej miere sa v roku 2023 spoločnosť zaoberala aj konfiguráciou IMS elektromerov, čím pomáha plniť legislatívne požiadavky v zmysle Vyhlášky 358/2013.

SSE-Metrológia, s.r.o., má implementovaný integrovaný systém riadenia, ktorý zahŕňa:

- Systém manažérstva kvality (STN EN ISO/IEC 17025:2018 - autorizovaný a akreditovaný systém riadenia);
- Systém environmentálneho manažérstva (ISO 14001:2015 - implementovaný systém riadenia);
- Systém manažérstva bezpečnosti a ochrany zdravia pri práci (ISO 45001:2019 - implementovaný systém riadenia).

**Stredoslovenská energetika -  
Project Development, s.r.o.****Identifikačné údaje**

Obchodné meno: Stredoslovenská energetika -  
Project Development, s.r.o.

Adresa: Pri Rajčianke 8591/4B,  
010 47 Žilina

IČO: 44 225 733  
DIČ: 202 262 6782  
IČ DPH: SK 202 262 6782

**Základné údaje**

Hlavnými činnosťami SSE-PD, s.r.o., je poskytovanie disponibility zdroja na výrobu elektriny, výroba a dodávka elektriny.

Spoločnosť podniká v týchto hlavných činnostiach:

- výroba elektriny,
- dodávka elektriny,
- inžinierske činnosti a súvisiace technické poradenstvo,
- prenájom energetických zariadení.

**Konatelia:**

Ing. Michal Kľučár do 30. 6. 2023

Ing. Václav Paleček od 1. 7. 2023

Ing. Pavol Mertus

Ing. Jan Špringl

**Stredoslovenská energetika -  
Project Development, s.r.o.**

Spoločnosť prevádzkuje špičkovú plynovú elektrárňu v Panických Dravciach. Výrobný zdroj je aktuálne využívaný na poskytovanie podporných služieb pre spoločnosť Slovenská elektrizačná prenosová sústava, a. s. Jeho nasadzovanie je riadené v zmysle požiadaviek Slovenského elektroenergetického dispečingu.

Ďalšími aktivitami spoločnosti sú poskytovanie služieb prevádzky a údržby fotovoltických elektrární v skupine SSE Holding.

Spoločnosť aktuálne realizuje viaceré projekty rozvoja v tejto lokalite - projekt výroby elektriny z obnoviteľných zdrojov pre vlastnú spotrebu ako aj výstavbu veľkokapacitného batériového úložiska.

Vplyv činnosti spoločnosti na životné prostredie je pravidelne monitorovaný a spĺňa všetky požiadavky európskej aj slovenskej legislatívy.

**SSE-Solar, s.r.o.****Identifikačné údaje**

Obchodné meno: SSE-Solar, s.r.o.  
Adresa: Pri Rajčianke 8591/4B,  
010 47 Žilina

IČO: 45 506 418  
DIČ: 202 300 7437  
IČ DPH: SK202 300 7437

**Základné údaje**

Hlavnou činnosťou spoločnosti je výroba a dodávka elektrickej energie.

Spoločnosť podniká v týchto hlavných činnostiach:

- výroba elektriny,
- dodávka elektriny.

**Konatelia:**

Ing. Michal Kľučár do 30. 6. 2023

Ing. Václav Paleček od 1. 7. 2023

JUDr. Matej Slezák

Ing. Jan Špringl

**SSE-Solar, s. r. o.**

Spoločnosť prevádzkuje zariadenia na výrobu elektrickej energie na obnoviteľnej báze. Fotovoltické elektrárne sú na južnom Slovensku, v Lučenci a jeho okolí - Kalinove, Lučenci-Ľadove a Mikušovciach.

Činnosť Spoločnosti má pozitívny prínos k dekarbonizácii výroby elektrickej energie na Slovensku, ako aj energetickej sebestačnosti. Spoločnosť nie je vystavená žiadnym významným rizikám a neistotám nad rámec bežných podnikateľských aktivít.

**SSE CZ, s.r.o.****Identifikačné údaje**

Obchodné meno: SSE CZ, s.r.o.  
 Adresa: Ovocný trh 572/11, 110 00  
 Praha 1, Česká republika  
 IČO: 274 04 986  
 DIČ: CZ27404986

**Základné údaje**

Hlavnou činnosťou spoločnosti je obchodovanie s elektrickou energiou a plynom na území Českej republiky.

Spoločnosť podniká v týchto hlavných činnostiach:

- obchod s elektrinou,
- obchod s plynom.

**Konatelia:**

Ing. Michal Kľučár do 30. 6. 2023

Ing. Václav Paleček od 1. 7. 2023

JUDr. Matej Slezák

Ing. Roman Zelník

**SSE CZ, s.r.o.**

V priebehu roku 2023 spoločnosť SSE CZ, s.r.o., pôsobila v Českej republike v oblasti obchodu s elektrinou – realizovala nákup silovej elektriny v Českej republike pre potreby strategického portfólia koncových zákazníkov SSE, a.s., v Slovenskej republike.

Realizované nákupné kontrakty spoločnosti pre účel zdrojovania strategického portfólia SSE, a.s., v SR boli v súlade s plánovanými cieľmi.

**SPV100, s.r.o.****Identifikačné údaje**

Obchodné meno: SPV100, s.r.o.  
 Adresa: Priemyselná 1, 031 01  
 Liptovský Mikuláš  
 IČO: 46694463  
 DIČ: 2023549858  
 IČ DPH: SK2023549858

**Základné údaje**

Hlavnou činnosťou spoločnosti je distribúcia elektrickej energie.

Spoločnosť podniká v týchto hlavných činnostiach:

- elektroenergetika – distribúcia elektriny,
- inštalácia elektrických rozvodov a zariadení na bezpečné napätie,
- informatívne testovanie, meranie, analýzy a kontroly.

**Konatelia:**

Ing. Radomír Rajčáni

JUDr. Marián Cesnek

**SPV100, s.r.o.**

Spoločnosť realizuje distribúciu a dodávku elektriny prostredníctvom miestnej distribučnej spoločnosti v Liptovskom Mikuláši. Poskytuje komplexné služby zákazníkom a individuálne pristupuje k ich požiadavkám. Ročne spoľahlivo dodá okolo 5 000 MWh elektriny.

**SSE-MVE, s.r.o.****Identifikačné údaje**

Obchodné meno: SSE-MVE, s.r.o.  
 Adresa: Pri Rajčianke 8591/4B,  
 010 47 Žilina  
 IČO: 51865599  
 DIČ: 2120814630  
 IČ DPH: SK2120814630

**Konatelia:**

Mgr. Petr Sekanina

Ing. Roman Jilly

Mgr. Petr Tomášek

do 30. 6. 2023

Ing. Václav Paleček

od 1. 7. 2023

**SSE-MVE, s.r.o.**

Spoločnosť prevádzkuje malé vodné elektrárne: Zvolen-Union, Dolný Jelenec a Staré Hory. Vyrobenú elektrickú energiu dodáva do distribučnej sústavy spoločnosti Stredoslovenská distribučná, a.s.

Spoločnosť aktuálne realizuje projekty prípravy rekonštrukcie viacerých zariadení, ktoré sú v prevádzke takmer 100 rokov.

**Kinet, s.r.o.****Identifikačné údaje**

Obchodné meno: Kinet, s.r.o.  
 Adresa: 201, Diviaky nad Nitricou  
 972 25  
 IČO: 36668940  
 DIČ: 2022232377  
 IČ DPH: SK2022232377

**Konatelia:**

Roman Klucha

Ing. Radim Greguš

Ing. Pavol Harvaník

**Kinet, s.r.o.**

Spoločnosti Kinet, s.r.o., a Kinet Inštal, s.r.o., sú súčasťou skupiny SSE Holding od septembra 2020. Akvizíciou 80 % týchto spoločností vstúpila skupina SSE Holding na trh poskytovania vysokorýchlostného internetu a televízie koncovým zákazníkom. V roku 2023 sa spoločnosť stala 100 % dcérskou spoločnosťou SSE Holding.

Spoločnosť sa zameriava na výstavbu a prevádzku optických telekomunikačných sietí a poskytovanie vysokorýchlostného internetu a Wi-Fi pripojenia. Spoločnosť Kinet Inštal je držiteľom licencie na

vysielanie a retransmisiiu. Prevádzkuje káblové rozvody a poskytuje služby televízie koncovým zákazníkom. Obe spoločnosti pôsobia v okresoch Prievidza, Partizánske, Bánovce nad Bebravou, Ilava, Žilina a Kysucké Nové Mesto. Víziou spoločností pre ďalšie obdobie je pokračovať v rozširovaní prístupu obyvateľov obcí v regióne k vysokorýchlostnému internetu prostredníctvom budovania optických sietí, poskytovanie nových inovatívnych služieb a zvyšovanie zákazníckej spokojnosti.

**PW geoenergy, a. s.****Identifikačné údaje**

Obchodné meno:	PW geoenergy, a. s.
Adresa:	Pri Rajčianke 8591/4B, 010 47 Žilina
IČO:	53820843
DIČ:	2121506750
IČ DPH:	SK2121506750

**Predstavenstvo:**

Ing. Milan Jankura	predseda
Mgr. Ing. Pavol Kolenčík, Phd.	člen
Ing. Roland Karkó	člen

**Dozorná rada:**

Ing. Roman Jilly	predseda
Ing. Pavol Mertus	člen
JUDr. Matej Slezák	člen
Ing. Ivo Šofranko	člen
Ing. Renáta Bernátová	členka

**PW geoenergy, a. s.**

Spoločnosť PW geoenergy, a. s., sa stala súčasťou skupiny SSE Holding, a. s., v apríli 2022. SSE Holding, a.s. odkúpila 51 % podiel v PW geoenergy, a. s. Hlavným cieľom PW geoenergy, a. s., je výstavba geotermálnej elektrárne s celkovým predpokladaným inštalovaným výkonom 20 MWe v troch strediskách a prípadné využitie tepla z geotermálneho zdroja.

Za týmto účelom má PW geoenergy, a. s., určené prieskumné územie Lovča. V súčasnosti má vydané

právoplatné záverečné stanovisko EIA, ktoré slúži ako povolenie na zrealizovanie vrtných prác. Spoločnosť v prieskumnom území zrealizuje najskôr prieskumný vrt na overenie parametrov zdroja. Následne bude možné začať s realizáciou samotného projektu. Počas roka 2023 sa činnosť spoločnosti sústredila na vysporiadanie pozemkov pre vrtné práce, získanie záverečného stanoviska EIA, prípravu podkladov pre obstarávanie vrtných prác.

**Spoločenská zodpovednosť  
a ochrana životného prostredia**

V roku 2023 oslávila skupina SSE Holding svoje 100. výročie. Od svojho vzniku si prešla veľmi dlhú cestu a to nielen v zmysle elektrifikácie stredného Slovenska. Je to nespochybniteľne jej najdôležitejšia a najvýraznejšia časť, aj keď dnes je to úplne iná spoločnosť ako tá pred 100 rokmi. Čo sa však počas tých dekád nezmenilo, je, že je pevnou súčasťou komunity a regiónu, v ktorom pôsobila a stále pôsobí. Rovnako je jej stálou súčasťou spoločenská zodpovednosť. A nielen ako veľkého zamestnávateľa v regióne. Tiež ako partnera na dlhodobú spoluprácu v projektoch, ktoré pomáhajú, chránia, robia radosť.

Darcovstvo krvi je presne tá časť zodpovednosti voči komunite, ktorú realizujeme najdlhšie. Dokonca ju nepreerušil ani covid. V roku 2023 sa na pracoviskách, v spolupráci s Národnou transfúznou stanicou, zorganizovali 3 darovania krvi, do ktorých sa zapojilo takmer 70 kolegov a kolegyň. Spolu sa nám podarilo darovať 25 litrov krvi. Ďalšie dlhodobé partnerstvo, ktoré je pre nás rovnako dôležité, je spolupráca so Záchranou stanicou a ekocentrom Zázrivá. Finančnú pomoc vo výške 15 000 € sme podporili aj dobrovoľníctvom priamo v stanici. Natieranie voliér pre zranené vtáky, oprava poškodených plotov, čistenie priestorov stanice, vynášanie ťažkých bremien a to všetko v krásnej oravskej prírode. A okrem toho všetkého kopec zábavy, stretnutí s kolegami a s množstvom zaujímavých informácií o ochrane prírody a zvierat.

Tam, kde nie je možné pomáhať osobne, pomáhame finančne. A presne toto platí pre našu už 5-ročnú spoluprácu so Svetielkom nádeje. Finančná pomoc vo výške 30 000 € aspoň trochu posilní tú nádej, ktorú svojou neustálou a veľmi náročnou prácou dávajú dobrovoľníci a zamestnanci Svetielka rodičom, ktorých zasiahla tá najhoršia správa. Choroba ich detí. Aj vďaka podpore od spoločností skupiny SSE Holding dokončilo Svetielko v roku 2023 nový priestor pre nádej – onkologickú a hematologickú ambulanciu, denný stacionár a čakáreň. Veď nikto nedáva viac ako ten, kto dáva nádej.

V priebehu roka sme tiež, v spolupráci s Nadáciou EPH, prostredníctvom programu „V mojom okolí“ podporili množstvo malých lokálnych projektov, do ktorých sú zapojení zamestnanci Skupiny. Každý z projektov bol venovaný buď podpore kultúrnych, alebo športových aktivít, revitalizácii verejného priestoru, čisteniu alebo obnove verejných priestorov. Tiež to boli projekty so

sociálnym presahom, zamerané na pomoc organizáciám pracujúcim so sociálne znevýhodnenými ľuďmi, seniormi alebo ľuďmi so znevýhodnením. Aj táto spolupráca trvá už niekoľko rokov a z veľkého množstva žiadostí od našich kolegov je vidieť, že ani jednému z nás nie je ľahostajná pomoc alebo dobrovoľníctvo.

Vidno to bolo aj ku koncu roka, keď sa nám v rámci Vianočných trhov podarilo vyzbierať viac ako 4 800 € pre občianske združenie Náruč v Žiline. Po krátkej prestávke sme sa vrátili k našej spolupráci s Náručou a vyzbieranou sumou sme podporili realizáciu letných táborov pre deti, ktoré pre veľmi zlé rodinné vzťahy musia dočasne žiť v krízovom centre.

Pomáhať a podporovať nie je samozrejmosťou, rovnako ako ponúkanú pomoc prijať. To však neznamená, že sa o to stále netreba snažiť. Aj malý finančný príspevok alebo podanie pomocnej ruky, prípadne úsmev, dokáže urobiť zázraky. A preto je pomoc a podpora v našej DNA už desaťročia.

## System manažérstva bezpečnosti a ochrany zdravia pri práci

Prioritou podnikania Skupina SSE Holding je zabezpečenie spoľahlivej a bezpečnej prevádzky distribučnej sústavy a dodávky energií. Rovnako dôležitá je aj bezpečnosť a ochrana zdravia zamestnancov, dodávateľov, odberateľov a verejnosti.

Manažérstvo kvality, životného prostredia, bezpečnosti a ochrany zdravia pri práci napĺňa hlavné zábery spoločnosti – dosiahnuť a udržiavať vysokú kvalitu poskytovaných služieb stálym i potenciálnym zákazníkom a zabezpečiť stabilné postavenie na energetickom trhu. Pritom nám ide o pozitívne vplyvy na životné prostredie a eliminovanie bezpečnostných rizík vyplývajúcich z práce a pracovného prostredia. V očiach zákazníka je teda firma s certifikátom bezpečným výberom, pretože vie, že sa v nej dodržiavajú určité kvalitatívne štandardy, bez ktorých by inak certifikát nezískala.

V roku 2023 spoločnosti v rámci skupiny úspešne absolvovali certifikačný audit systému environmentálneho manažérstva podľa normy ISO 14001:2015. Výsledkom auditu je certifikačným orgánom preukázaná zhoda s normou. Environmentálne aspekty našich činností sú pravidelne analyzované a vyhodnocované. Využívame dostupné prostriedky a možnosti pre informovanie zamestnancov, zákazníkov, dodávateľov i ostatnej verejnosti o našich environmentálnych vplyvoch. Environmentálna politika skupiny SSE Holding sleduje princípy Politiky udržateľnosti EP Infrastructure s ohľadom na klimatické zmeny a trvalodržateľný rozvoj.

Pre zamestnancov Skupiny SSE Holding sa tradične organizujú Dni Zeme. Edukačné a propagačné aktivity sú zamerané na premietanie filmov, online prenosy kamier, prednášky a diskusie. Pre efektívnejšie zapojenie zamestnancov do problematiky ochrany životného prostredia sa v regiónoch Žilina a Liptovský Mikuláš organizovali ENVIRO dni. Aktivity sa zamerali na ukážky havarijných prostriedkov, použitie sorbentov a postup pri úniku znečisťujúcich látok do prostredia.

## Zamestnanci skupiny SSE Holding

Skupina SSE Holding je významným zamestnávateľom pôsobiacich v regióne stredného Slovenska. Cieľom Skupiny je čo najefektívnejšie pracovať so zamestnancami, využívať ich potenciál, motivovať ich k zvýšenej produktivite a na druhej strane im ponúkať stabilné a atraktívne pracovné prostredie s možnosťou sebarealizácie, kariérneho rastu, podporou v osobnom i odbornom rozvoji.

Skupina SSE Holding mala k 31. decembru 2023 celkovo 1 742 zamestnancov.

Postavenie na trhu kladie vysoké nároky na odborné znalosti a zručnosti našich zamestnancov. Z tohto dôvodu spoločnosť Stredoslovenská energetika dlhodobo kladie dôraz na rozvoj a vzdelávanie všetkých zamestnancov. To znamená, že okrem povinných legislatívnych školení a množstva odborných sa v roku 2023 zamerala na rozvoj v oblasti projektového manažmentu, rozvoj interných audítorov, rozvoj v oblasti starostlivosti o kľúčových zákazníkov a v neposlednom rade sa zrealizovalo množstvo workshopov zameraných na prácu v hybridnom pracovnom prostredí. Interné vzdelávacie aktivity boli aj naďalej primárne zamerané na rozvoj v oblasti nových produktov a služieb ponúkaných zákazníkom. Našich zamestnancov aj naďalej vzdelávame v oblasti kybernetickej bezpečnosti a GDPR.

Spoločnosť Stredoslovenská distribučná sa v minulom roku naplno venovala realizácii pravidelných odborných školení a kurzov vyplývajúcich z legislatívnych požiadaviek. Zamestnanci sa zúčastňovali na seminároch, konferenciách, workshopoch, ale aj školeniach mäkkých zručností. Pre vybrané skupiny zamestnancov sa zrealizovali interné školenia zamerané na mobilný GIS, nový softvér pre riadenie procesu výmeny meradiel, oblasť kybernetickej bezpečnosti, kontaktné centrum, dátovú akadémiu, jalový výkon, home office a teleprácu. SSD sa sústredila aj na vzdelávanie zástupcov zamestnancov pre oblasť BOZP. V cvičnom polygóne vo vzdelávacom stredisku v Žiari nad Hronom prebehli v rámci odborného vzdelávania opakovacie školenia práce pod napätím na úrovni nízkeho napätia.

Sociálna politika predstavuje široký okruh aktivít a výhod poskytovaných zamestnancom formou peňažných a nepeňažných plnení. Tu patrí 7,5-hodinový pracovný úväzok či predĺžený nárok na dovolenku o 5 dní nad rámec Zákonníka práce. Taktiež sa podporuje flexibilita na pracovisku, skrátené pracovné úväzky a práca v režime home office. V danom roku skupina SSE Holding spustila PROGRAM DUŠEVNEJ POHODY pre zamestnancov a ich rodinných príslušníkov. Ide o dôverné a bezplatné krátkodobé psychologické poradenstvo pre ich osobný či pracovný život.

Medzi množstvo poskytovaných príspevkov patrí napríklad príspevok na doplnkové dôchodkové sporenie, príspevok na predškolské zariadenia pre deti zamestnancov, príspevok pri darovaní krvi. Organizujú sa rôzne športové a kultúrne podujatia pre zamestnancov a ich rodinných príslušníkov. Na pracovisku sú organizované niekoľkokrát v roku Dni zdravia, v rámci ktorých môžu zamestnanci absolvovať rôzne zdravotné vyšetrenia. Naďalej sa aktívne venuje pozornosť podpore žien na materskej a rodičovskej dovolenke a ich opätovnému zapojeniu do pracovných povinností.

Viac informácií o vzdelávaní zamestnancov je uvedených vo Výročnej správe spoločnosti Stredoslovenská distribučná, a.s., za rok 2023 ([www.ssd.sk](http://www.ssd.sk)) a Výročnej správe spoločnosti Stredoslovenská energetika, a. s., za rok 2023 ([www.sse.sk](http://www.sse.sk)).

## Finančné výsledky

Konsolidovaný výkaz ziskov a strát SSE Holding, a. s.		(v tisícoch EUR)
Popis	2023	2022
<b>Tržby</b>	<b>1 333 262</b>	<b>1 547 945</b>
<b>Nákup elektrickej energie, plynu, distribučné a súvisiace poplatky</b>	<b>-1 230 958</b>	<b>-1 380 502</b>
<b>Osobné náklady</b>	<b>-73 109</b>	<b>-64 052</b>
<b>Aktivácia</b>	<b>12 446</b>	<b>12 801</b>
<b>Spotreba materiálu a tovaru</b>	<b>-8 313</b>	<b>-9 449</b>
<b>Ostatné prevádzkové výnosy</b>	<b>251 545</b>	<b>60 343</b>
<b>Ostatné prevádzkové náklady</b>	<b>-62 223</b>	<b>-39 818</b>
<b>EBITDA</b>	<b>222 650</b>	<b>127 268</b>
<b>Odpisy a opravné položky k majetku</b>	<b>-37 948</b>	<b>-37 758</b>
<b>Prevádzkový zisk</b>	<b>184 702</b>	<b>89 510</b>
Výnosové úroky	4 526	393
Nákladové úroky	-2 487	-1105
Ostatné finančné výnosy/-náklady, netto	-741	212
<b>Finančné výnosy, netto</b>	<b>1 298</b>	<b>-500</b>
Podiel na zisku spoločných podnikov	18	-249
<b>Zisk pred zdanením</b>	<b>186 018</b>	<b>88 761</b>
Daň z príjmov	-44 773	-21 643
<b>Zisk za účtovné obdobie</b>	<b>141 245</b>	<b>67 118</b>

Konsolidovaná účtovná zvierka spoločnosti Stredoslovenská energetika Holding, a. s., za rok 2023 bola zostavená podľa Medzinárodných štandardov pre finančné výkazníctvo (IFRS) v znení prijatom Európskou úniou. Za rok 2023 bol dosiahnutý prevádzkový hospodársky výsledok vyjadrený ukazovateľom EBITDA vo výške 222,7 mil. EUR, čo je v porovnaní s rokom 2022 nárast o 95,4 mil. EUR.

Hlavným predmetom činnosti spoločnosti je dodávka a distribúcia elektrickej energie a dodávka plynu najmä v regióne stredného Slovenska. Výnosy z predaja a distribúcie elektrickej energie a predaja plynu tvorili najvýznamnejší podiel z celkových tržieb. Ďalšiu časť tržieb tvorili tržby za pripojovanie a preskúšavacie poplatky pre odberateľov elektrickej energie, stavebno-montážne práce, meranie, kalibráciu, poskytovanie prác pod napätím a inžiniersku činnosť.

Podobne najvýznamnejší podiel z celkových nákladov tvorili náklady súvisiace s predajom a distribúciou elektrickej energie a predajom plynu - nákup elektrickej energie a plynu.

V roku 2023 zaznamenala skupina SSE Holding nárast ukazovateľa EBITDA v porovnaní s rokom 2022. Tento nárast súvisí najmä s rastom marže z predaja a distribúcie elektrickej energie (108,6 mil. EUR). Z toho najvýznamnejšiu časť tvorí distribúcia elektrickej energie (49,7 mil. EUR), dodávka elektrickej energie pre B2B (20,1 mil. EUR), dodávka elektrickej energie domácnostiam (17,1 mil. EUR) a obchodovanie s elektrickou energiou (12,4 mil. EUR).

Výsledok hospodárenia po zdanení vo výške 141,2 mil. EUR je v porovnaní s rokom 2022 vyšší o 74,1 mil. EUR. Túto skutočnosť hlavne ovplyvňovali už vyššie spomenuté vplyvy.

Podrobnejšie finančné údaje sú uvedené v Správe nezávislého audítora ku konsolidovanej účtovnej zvierke k 31. 12. 2023.

## Dozorná rada počas celého roku 2023 pracovala v nasledovnom zložení:

Ing. Pavol Mertus	predseda
Gary Mazzotti	podpredseda
JUDr. Peter Hajduček	člen
Ing. Michal Kováč	člen
Ing. Ján Vido	člen
Ing. Rudolf Drexler	člen

Dozorná rada sa na svojich zasadnutiach v roku 2023 stretla štyrikrát, pričom na každom zasadnutí bola uznášaniaschopná. V rámci výkonu svojej pôsobnosti podľa Stanov spoločnosti a Obchodného zákonníka:

**(a) schválila:**

- návrhy pohyblivých častí odmien členov predstavenstva za jednotlivé obdobia;
- Správu o činnosti Dozornej rady za rok 2022;
- Stanovisko Dozornej rady k Auditovanej riadnej individuálnej účtovnej závierke zostavenej k 31. 12. 2022 podľa štandardov IFRS a k návrhu na rozdelenie zisku za rok 2022;
- Stanovisko Dozornej rady k auditovanej konsolidovanej účtovnej závierke zostavenej k 31. 12. 2022 podľa štandardov IFRS;
- návrh Trojročného strategického plánu ďalšieho rozvoja Skupiny SSE Holding a významných projektov Skupiny SSE Holding na roky 2023 - 2025;
- návrh Trojročného strategického plánu ďalšieho rozvoja Skupiny SSE Holding a významných projektov Skupiny SSE Holding na roky 2024 - 2026;

**(b) zobrala na vedomie:**

- štvrtročné výkazy manažmentu zahŕňajúce výkaz ziskov a strát, súvahu a výkaz peňažných tokov za príslušné obdobia;
- písomné správy pre Dozornú radu o všetkých transakciách Spoločností skupiny SSE Holding so Spriaznenými stranami za príslušné obdobia;
- návrh ročného rozpočtu a obchodného plánu Skupiny SSE Holding, a. s., na rok 2023;
- návrh individuálneho ročného plánu a obchodného plánu Spoločnosti na rok 2023;
- riadnu individuálnu účtovnú závierku SSE Holding, a. s., za rok 2022 vrátane Správy audítora a návrh na rozdelenie zisku SSE Holding, a. s., za rok 2022;
- riadnu konsolidovanú účtovnú závierku zostavenú k 31. 12. 2022;

- informáciu o zásadných zámeroch obchodného vedenia SSE Holding, a. s., ako aj informácie o predpokladanom vývoji stavu majetku, financií a výnosov SSE, a. s., v zmysle § 193 Obchodného zákonníka pre obdobie roku 2023;
- vyhlásenie predstavenstva pre členov Dozornej rady v zmysle článku XII (22) (a) (ii) Stanov o finančných transakciách, ktoré Spoločnosť uskutočnila so Spriaznenými stranami, pri ktorých hodnota ktorejkoľvek takejto transakcie jednotlivito alebo série súvisiacich transakcií spoločne prevyšuje sumu stotisíc eur (100 000 €), a transakciách Spoločnosti, ktoré sa uzatvorili za iných ako Bežných obchodných podmienok;
- návrh na nadobudnutie obchodného podielu vo výške 20 % v spoločnosti Kinet, s.r.o., a to za podmienok upravených v zmluve o prevode obchodného podielu.

Dozorná rada v priebehu roka 2023 nepožiadala Predstavenstvo Spoločnosti o zvolanie Mimoriadneho valného zhromaždenia. V spoločnosti nedošlo v priebehu roka 2023 k zvýšeniu, resp. zníženiu základného imania.

**ZÁVER:**

Dozorná rada si v priebehu celého obdobia riadne plnila svoju kontrolnú funkciu v zmysle Stanov spoločnosti a § 197 a nasl. Obchodného zákonníka.

Dozorná rada nezaznamenala porušenie Stanov, platných právnych predpisov zo strany Predstavenstva pri výkone podnikateľskej činnosti spoločnosti.

Táto správa bola schválená na zasadnutí Dozornej rady SSE Holding, a. s. konanom dňa 15. mája 2024.

V Žiline, dňa 15. mája 2024

**Ing. Pavol Mertus**  
predseda Dozornej rady  
Stredoslovenská energetika Holding, a. s.

Auditovaný čistý zisk za rok 2023	64 865 001,16 EUR
Prídel do zákonného rezervného fondu	0,00 EUR
Prídel do sociálneho fondu	0,00 EUR
Tantiémy pre členov predstavenstva a dozornej rady	0,00 EUR
Použitie zisku na úhradu strát minulých období	0,00 EUR
Časť výsledku hospodárenia ponechaná vo vlastnom imaní ako výsledok hospodárenia minulých rokov	0,00 EUR
Podiel z výsledku hospodárenia navrhovaný na vyplatenie	64 865 001,16 EUR
Nerozdelený zisk minulých období navrhovaný na vyplatenie	0,00 EUR
Navrhovaná výplata dividend akcionárom v €	64 865 001,16 EUR
z toho pre jednotlivých akcionárov nasledovne:	
dividendy pre akcionára Ministerstvo hospodárstva SR 51 %	33 081 150,60 EUR
dividendy pre akcionára EP Energy, a. s., 49 %	31 783 850,56 EUR

Po skončení účtovného obdobia sa nestali udalosti osobitného významu.

# 08 /

## Náklady na činnosť v oblasti výskumu a vývoja

Spoločnosti konsolidovaného celku v roku 2023 nemali žiadne náklady na činnosť v oblasti výskumu a vývoja.

# / 09

Nadobúdanie vlastných akcií,  
dočasných listov, obchodných  
podielov a akcií, dočasných  
listov a obchodných podielov  
materskej účtovnej jednotky

Spoločnosť v roku 2023 nenadobudla žiadne vlastné akcie a podiely.

# 10 /

## Organizačné zložky účtovnej jednotky v zahraničí

Spoločnosti konsolidovaného celku nemajú organizačné zložky v zahraničí.

# / 11

## Stratégia, ciele a predpokladaný vývoj konsolidovaného celku

Skupina SSE Holding je silná energetická skupina, ktorá okrem dodávky a distribúcie elektriny a dodávky zemného plynu, kontinuálne strategicky posilňuje svoju pozíciu v nekomoditnom segmente. Je pripravená zapojiť sa do transformácie spoločnosti a vytvorenia ekologickejšej a dlhodobo udržateľnej budúcnosti realizáciou vhodne vybraných projektov s vysokou pridanou hodnotou pre kvalitu života v SR aj EÚ.

Kľúčovým nástrojom pre stanovenie budúcich cieľov a realizáciu stratégie skupiny je obchodný plán, ktorý zahŕňa všetky spoločnosti v rámci Skupiny. Pri príprave obchodného plánu bola zohľadnená aktuálna ekonomická situácia v čase prípravy plánu, predovšetkým vysoké ceny elektrickej energie. Spoločnosti Skupiny sa naďalej budú sústrediť na bezpečnosť a spoľahlivosť distribúcie elektriny, plynulú a bezproblémovú dodávku elektriny a plynu. Ale tiež budovanie nových pripojení, rozšírenie distribučnej siete, rekonštrukcie, udržanie kvality distribúcie, ako aj na zvyšovanie kvality služieb poskytovaných zákazníkom.

Legislatívne zmeny otvárajú možnosti zamýšľať sa nad novými príležitosťami, ktoré prináša trh, ako napr. využitie batériových systémov a s tým súvisiaca flexibilita, agregácia, zdieľanie, komunitné spoločenstvá, ponuky produktov pre poskytovanie podporných služieb či systémy riadenia spotreby. Asi najdôležitejšou časťou transformácie energetiky sú samotní odberatelia, ktorí si časť elektriny vyrábajú sami a aktívne narábajú s priebehom svojej spotreby. Typickým príkladom môže byť odberateľ s batériovým systémom alebo elektromobilom a domácou nabíjacou stanicou. V segmente priemyselných zákazníkov s energeticky náročnou výrobou vidíme jednoznačný trend smerom k zníženiu uhlíkovej stopy. Evidujeme enormný záujem o investície do výstavby vlastných zdrojov zelenej energie, najmä fotovoltaických elektrární. Ceny energií a najmä ich volatilita otvárajú príležitosti na využitie batériových systémov.

**Stanovisko dozornej rady spoločnosti Stredoslovenská energetika Holding, a. s., k individuálnej účtovnej závierke a správe nezávislého audítora k 31. 12. 2023, zostavenej podľa IFRS a k návrhu na rozdelenie zisku za rok 2023**

Dozorná rada spoločnosti Stredoslovenská energetika Holding, a. s., na svojom zasadnutí dňa 15. mája 2024 preskúmala riadnu individuálnu účtovnú závierku spoločnosti Stredoslovenská energetika Holding, a. s., k 31. decembru 2023 vrátane správy nezávislého audítora KPMG Slovensko, spol. s r.o., licencia SKAU č. 96 zo dňa 19. marca 2024 a návrh predstavenstva na rozdelenie zisku spoločnosti za rok 2023.

Na základe uvedeného Dozorná rada spoločnosti Stredoslovenská energetika Holding, a. s., odporúča Riadnemu valnému zhromaždeniu spoločnosti Stredoslovenská energetika Holding, a. s.:

1. schváliť individuálnu účtovnú závierku spoločnosti a správu nezávislého audítora spoločnosti Stredoslovenská energetika Holding, a. s., k 31. decembru 2023;
2. schváliť návrh na rozdelenie zisku spoločnosti Stredoslovenská energetika Holding, a. s., za rok 2023 nasledovne:

Auditovaný čistý zisk za rok 2023	64 865 001,16 EUR
Prídel do zákonného rezervného fondu	0,00 EUR
Prídel do sociálneho fondu	0,00 EUR
Tantiémy pre členov predstavenstva a dozornej rady	0,00 EUR
Použitie zisku na úhradu strát minulých období	0,00 EUR
Časť výsledku hospodárenia ponechaná vo vlastnom imaní ako výsledok hospodárenia minulých rokov	0,00 EUR
Podiel z výsledku hospodárenia navrhovaný na vyplatenie	64 865 001,16 EUR
Nerozdelený zisk minulých období navrhovaný na vyplatenie	0,00 EUR
Navrhovaná výplata dividend akcionárom v €	64 865 001,16 EUR
z toho pre jednotlivých akcionárov nasledovne:	
dividendy pre akcionára Ministerstvo hospodárstva SR 51 %	33 081 150,60 EUR
dividendy pre akcionára EP Energy, a. s., 49 %	31 783 850,56 EUR

V Žiline, dňa 15. mája 2024

**Ing. Pavol Mertus**  
predseda Dozornej rady  
Stredoslovenská energetika Holding, a. s.

**Stanovisko dozornej rady spoločnosti Stredoslovenská energetika Holding, a. s., ku konsolidovanej účtovnej závierke a správe nezávislého audítora zostavenej k 31. decembru 2023 podľa štandardov IFRS**

Dozorná rada spoločnosti Stredoslovenská energetika Holding, a. s., na svojom zasadnutí dňa 15. mája 2024 preskúmala konsolidovanú účtovnú závierku spoločnosti zostavenú k 31. decembru 2023, vrátane správy audítora KPMG Slovensko, spol. s r.o., licencia SKAU č. 96 zo dňa 19. marca 2024.

Na základe uvedeného Dozorná rada o d p o r ú č a riadnemu valnému zhromaždeniu spoločnosti Stredoslovenská energetika Holding, a. s., schváliť konsolidovanú účtovnú závierku a správu nezávislého audítora zostavenú k 31. decembru 2023.

V Žiline, dňa 15. mája 2024

**Ing. Pavol Mertus**  
predseda Dozornej rady  
Stredoslovenská energetika Holding, a. s.

**Príloha č. 1:**  
**Správa nezávislého audítora a individuálna účtovná závierka k 31. decembru 2023, zostavená podľa Medzinárodných štandardov pre finančné výkazníctvo (IFRS) v znení prijatom Európskou úniou.**

**Príloha č. 2:**  
**Správa nezávislého audítora a konsolidovaná účtovná závierka k 31. decembru 2023, zostavená podľa Medzinárodných štandardov pre finančné výkazníctvo (IFRS) v znení prijatom Európskou úniou.**



Stredoslovenská energetika Holding, a. s.



KPMG Slovensko spol. s r. o.  
Dvořákovo nábrežie 10  
811 02 Bratislava  
Slovakia

Tel +421 (0)2 59 98 41 11  
Web www.kpmg.sk

# Dodatok správy nezávislého audítora vydanej dňa 19. marca 2024 týkajúci sa výročnej správy

v zmysle § 27 odsek 6 zákona č. 423/2015 Z. z. o štatutárnom audite a o zmene a doplnení zákona č. 431/2002 Z. z. o účtovníctve v znení neskorších predpisov („zákon o štatutárnom audite“)

## Akcionárom, dozornej rade a predstavenstvu spoločnosti Stredoslovenská energetika Holding, a.s.

Uskutočnili sme audit konsolidovanej účtovnej závierky spoločnosti Stredoslovenská energetika Holding, a.s. („Spoločnosť“) k 31. decembru 2023, ktorá je uvedená v prílohe výročnej správy. Ku konsolidovanej účtovnej závierke sme dňa 19. marca 2024 vydali nemodifikovanú správu nezávislého audítora.

Tento dodatok dopĺňa vyššie uvedenú správu audítora výlučne len s ohľadom na nasledujúce informácie:

### Správa k ďalším požiadavkám zákonov a iných právnych predpisov

### Správa k iným informáciám, ktoré sa uvádzajú v konsolidovanej výročnej správe

Štatutárny orgán je zodpovedný za iné informácie. Iné informácie pozostávajú z informácií uvedených v konsolidovanej výročnej správe, zostavenej podľa požiadaviek zákona o účtovníctve, ale nezahŕňujú účtovnú závierku a našu správu audítora k tejto účtovnej závierke. Naš názor na konsolidovanú účtovnú závierku sa nevzťahuje na tieto iné informácie v konsolidovanej výročnej správe.

V súvislosti s auditom konsolidovanej účtovnej závierky je našou zodpovednosťou oboznámenie sa s týmito inými informáciami uvedenými v konsolidovanej výročnej správe, ktorú sme obdržali pred dňom vydania správy audítora z auditu konsolidovanej účtovnej závierky, a posúdenie, či tieto iné informácie nie sú vo významnom nesúlade s auditovanou konsolidovanou účtovnou závierkou alebo našimi poznatkami, ktoré sme získali počas auditu konsolidovanej účtovnej závierky, alebo sa inak zdajú byť významne nesprávne. Ak na základe nami vykonanej práce prídeme k záveru, že tieto iné informácie sú významne nesprávne, vyžaduje sa, aby sme tieto skutočnosti uviedli.

Konsolidovanú výročnú správu sme ku dňu vydania správy audítora z auditu konsolidovanej účtovnej závierky nemali k dispozícii.

V súvislosti s výročnou správou zákon o účtovníctve vyžaduje, aby sme po jej obdržaní vyjadrili názor na to, či sú tieto iné informácie uvedené v konsolidovanej výročnej správe v súlade s konsolidovanou účtovnou závierkou zostavenou za to isté účtovné obdobie, a či konsolidovaná výročná správa obsahuje informácie, ktorých uvedenie vyžaduje zákon o účtovníctve.

Na základe prác vykonaných počas auditu konsolidovanej účtovnej závierky, podľa nášho názoru, vo všetkých významných súvislostiach:


- tieto iné informácie uvedené v konsolidovanej výročnej správe zostavenej za rok končiaci sa 31. decembra 2023 sú v súlade s konsolidovanou účtovnou závierkou zostavenou za to isté účtovné obdobie,
- konsolidovaná výročná správa obsahuje informácie, ktorých uvedenie vyžaduje zákon o účtovníctve.

Okrem toho zákon o účtovníctve vyžaduje, aby sme uviedli, či sme na základe našich poznatkov o Skupine a situácii v nej, ktoré sme získali počas auditu konsolidovanej účtovnej závierky, zistili v týchto iných informáciách uvedených v konsolidovanej výročnej správe významné nesprávnosti. V tejto súvislosti neexistujú zistenia, ktoré by sme mali uviesť.

Audítorská spoločnosť:  
**KPMG Slovensko spol. s r.o.**  
Licencia SKAU č. 96



Bratislava, 17. mája 2024



Zodpovedný audítor:  
**Ing. Branislav Prokop**  
Licencia UDVA č. 1024

**Stredoslovenská energetika Holding, a.s.**

**Správa nezávislého audítora a  
Individuálna účtovná závierka  
k 31. decembru 2023**


**zostavená podľa Medzinárodných  
štandardov pre finančné výkazníctvo (IFRS)  
v znení prijatom Európskou úniou**

## Stredoslovenská energetika Holding, a.s.

Individuálna účtovná závierka k 31. decembru 2023 zostavená podľa Medzinárodných štandardov pre finančné výkazníctvo (IFRS) v znení prijatom Európskou úniou bola schválená na vydanie dňa 22. februára 2024.



Mgr. Petr Sekanina  
Predseda predstavenstva



Ing. Roman Jilly  
Podpredseda predstavenstva

## Obsah individuálnej účtovnej závierky

	Strana
Správa nezávislého audítora Akcionárom, Dozornej rade a Predstavenstvu spoločnosti Stredoslovenská energetika Holding, a.s.	
Individuálny Výkaz o finančnej situácii	1
Individuálny Výkaz ziskov a strát a Individuálny Výkaz komplexného výsledku	2
Individuálny Výkaz zmien vo vlastnom imaní	3
Individuálny Výkaz peňažných tokov	4
Poznámky individuálnej účtovnej závierky:	
<b>1 VŠEOBECNÉ INFORMÁCIE .....</b>	<b>6</b>
<b>2 SÚHRN HLAVNÝCH ÚČTOVNÝCH POSTUPOV .....</b>	<b>10</b>
<b>3 RIADENIE FINANČNÉHO RIZIKA .....</b>	<b>20</b>
<b>4 VÝZNAMNÉ ÚČTOVNÉ ODHADY A ROZHODNUTIA .....</b>	<b>23</b>
<b>5 DLHODOBÝ HMOTNÝ MAJETOK .....</b>	<b>24</b>
<b>6 DLHODOBÝ NEHMOTNÝ MAJETOK .....</b>	<b>25</b>
<b>7 INVESTIČNÉ NEHNUTEĽNOSTI .....</b>	<b>26</b>
<b>8 INVESTÍCIE V DCÉRSKYCH SPOLOČNOSTIACH A SPOLOČNÝCH PODNIKoch .....</b>	<b>27</b>
<b>9 FINANČNÉ NÁSTROJE PODĽA KATEGÓRIE .....</b>	<b>28</b>
<b>10 KRÁTKODOBÉ ÚVERY POSKYTNUTÉ SPRIAZNENÝM OSOBÁM A CASH POOLING .....</b>	<b>28</b>
<b>11 POHĽADÁVKY Z OBCHODNÉHO STYKU A INÉ POHĽADÁVKY .....</b>	<b>29</b>
<b>12 PEŇAŽNÉ PROSTRIEDKY A PEŇAŽNÉ EKVIVALENTY .....</b>	<b>29</b>
<b>13 VLASTNÉ IMANIE .....</b>	<b>29</b>
<b>14 ZÁVÄZKY Z OBCHODNÉHO STYKU A INÉ ZÁVÄZKY .....</b>	<b>30</b>
<b>15 KRÁTKODOBÉ FINANČNÉ ZÁVÄZKY – CASH POOLING .....</b>	<b>30</b>
<b>16 BANKOVÉ ÚVERY .....</b>	<b>30</b>
<b>17 REZERVY NA ZÁVÄZKY .....</b>	<b>31</b>
<b>18 ODLOŽENÁ DAŇ Z PRÍJMOV .....</b>	<b>31</b>
<b>19 TRŽBY .....</b>	<b>33</b>
<b>20 OSOBNÉ NÁKLADY .....</b>	<b>33</b>
<b>21 OSTATNÉ PREVÁDZKOVÉ NÁKLADY A VÝNOSY .....</b>	<b>33</b>
<b>22 FINANČNÉ VÝNOSY, NETTO .....</b>	<b>34</b>
<b>23 DAŇ Z PRÍJMOV .....</b>	<b>35</b>
<b>24 PODMIENENÉ ZÁVÄZKY .....</b>	<b>35</b>
<b>25 ZMLUVNÉ POVINNOSTI .....</b>	<b>35</b>
<b>26 TRANSAKCIE SO SPRIAZNENÝMI STRANAMI .....</b>	<b>36</b>
<b>27 UDALOSTI PO DNI, KU KTORÉMU SA ZOSTAVUJE ÚČTOVNÁ ZÁVIERKA .....</b>	<b>38</b>



KPMG Slovensko spol. s r. o.  
Dvořákovo nábřeží 10  
811 02 Bratislava  
Slovakia

Tel +421 (0)2 59 98 41 11  
Web www.kpmg.sk

# Správa nezávislého audítora

**Akcionárom, dozornej rade a predstavenstvu spoločnosti  
Stredoslovenská energetika Holding, a.s.**

## Správa z auditu individuálnej účtovnej závierky

### Názor

Uskutočnili sme audit individuálnej účtovnej závierky spoločnosti Stredoslovenská energetika Holding, a.s. („Spoločnosť“), ktorá obsahuje:

- individuálny výkaz o finančnej situácii k 31. decembru 2023;  
a za rok od 1. januára do 31. decembra 2023;

- individuálny výkaz ziskov a strát a individuálny výkaz komplexného výsledku;
- individuálny výkaz zmien vo vlastnom imaní;
- individuálny výkaz peňažných tokov;

a

- poznámky individuálnej účtovnej závierky, ktoré obsahujú súhrn významných účtovných zásad a účtovných metód.

Podľa nášho názoru, priložená individuálna účtovná závierka poskytuje pravdivý a verný obraz nekonsolidovanej finančnej situácie Spoločnosti k 31. decembru 2023, nekonsolidovaného výsledku jej hospodárenia a nekonsolidovaných peňažných tokov za rok končiaci sa k uvedenému dátumu podľa Medzinárodných štandardov finančného výkazníctva v znení prijatom Európskou úniou.

### Základ pre názor

Audit sme vykonali podľa medzinárodných audítorských štandardov (International Standards on Auditing, ISA). Naša zodpovednosť podľa týchto štandardov je uvedená v našej správe v odseku Zodpovednosť audítora za audit individuálnej účtovnej závierky. Od Spoločnosti sme nezávislí podľa ustanovení zákona č. 423/2015 Z. z. o štatutárnom audite a o zmene a doplnení zákona č. 431/2002 Z. z. o účtovníctve v znení neskorších predpisov („zákon o štatutárnom audite“) týkajúcich sa etiky, vrátane Etického kódexu audítora, relevantných pre náš audit individuálnej účtovnej závierky a splnili sme aj ostatné požiadavky týchto ustanovení týkajúcich sa etiky. Sme presvedčení, že audítorské dôkazy, ktoré sme získali, poskytujú dostatočný a vhodný základ pre náš názor.

## Zodpovednosť štatutárneho orgánu a osôb poverených správou a riadením za individuálnu účtovnú závierku

Štatutárny orgán je zodpovedný za zostavenie tejto individuálnej účtovnej závierky tak, aby poskytovala pravdivý a verný obraz podľa Medzinárodných štandardov finančného výkazníctva v znení prijatom Európskou úniou a za tie interné kontroly, ktoré považuje za potrebné na zostavenie individuálnej účtovnej závierky, ktorá neobsahuje významné nesprávnosti, či už v dôsledku podvodu alebo chyby.

Pri zostavovaní individuálnej účtovnej závierky je štatutárny orgán zodpovedný za zhodnotenie schopnosti Spoločnosti nepretržite pokračovať vo svojej činnosti, za opísanie skutočností týkajúcich sa nepretržitého pokračovania v činnosti, ak je to potrebné, a za použitie predpokladu nepretržitého pokračovania v činnosti v účtovníctve, ibaže by mal v úmysle Spoločnosť zlikvidovať alebo ukončiť jej činnosť, alebo by nemal inú realistickú možnosť než tak urobiť.

Osoby poverené správou a riadením sú zodpovedné za dohľad nad procesom finančného výkazníctva Spoločnosti.

## Zodpovednosť audítora za audit individuálnej účtovnej závierky

Našou zodpovednosťou je získať primerané uistenie, či individuálna účtovná závierka ako celok neobsahuje významné nesprávnosti, či už v dôsledku podvodu alebo chyby, a vydať správu audítora, vrátane názoru. Primerané uistenie je uistenie vysokého stupňa, ale nie je zárukou toho, že audit vykonaný podľa medzinárodných audítorských štandardov vždy odhalí významné nesprávnosti, ak také existujú. Nesprávnosti môžu vzniknúť v dôsledku podvodu alebo chyby a za významné sa považujú vtedy, ak by sa dalo odôvodnene očakávať, že jednotlivito alebo v súhrne by mohli ovplyvniť ekonomické rozhodnutia používateľov, uskutočnené na základe tejto individuálnej účtovnej závierky.

V rámci auditu uskutočneného podľa medzinárodných audítorských štandardov, počas celého auditu uplatňujeme odborný úsudok a zachovávame profesionálny skepticizmus. Okrem toho:

- Identifikujeme a posudzujeme riziká významnej nesprávnosti individuálnej účtovnej závierky, či už v dôsledku podvodu alebo chyby, navrhujeme a uskutočňujeme audítorské postupy reagujúce na tieto riziká a získavame audítorské dôkazy, ktoré sú dostatočné a vhodné na poskytnutie základu pre náš názor. Riziko neodhalenia významnej nesprávnosti v dôsledku podvodu je vyššie ako toto riziko v dôsledku chyby, pretože podvod môže zahŕňať tajnú dohodu, falšovanie, úmyselné vynechanie, nepravdivé vyhlásenie alebo obídenie internej kontroly.
- Oboznamujeme sa s internými kontrolami relevantnými pre audit, aby sme mohli navrhnúť audítorské postupy vhodné za daných okolností, ale nie za účelom vyjadrenia názoru na efektívnosť interných kontrol Spoločnosti.
- Hodnotíme vhodnosť použitých účtovných zásad a účtovných metód a primeranosť účtovných odhadov a uvedenie s nimi súvisiacich informácií, uskutočnené štatutárnym orgánom.
- Robíme záver o tom, či štatutárny orgán vhodne v účtovníctve používa predpoklad nepretržitého pokračovania v činnosti a na základe získaných audítorských dôkazov záver o tom, či existuje významná neistota v súvislosti s udalosťami alebo okolnosťami, ktoré by mohli významne spochybniť schopnosť Spoločnosti nepretržite pokračovať v činnosti. Ak dospejeme k záveru, že významná neistota existuje, sme povinní upozorniť v našej správe audítora na súvisiace informácie uvedené v individuálnej účtovnej závierke alebo, ak sú tieto informácie nedostatočné, modifikovať náš názor. Naše závery vychádzajú z audítorských dôkazov získaných do dátumu vydania našej správy audítora. Budúce udalosti alebo okolnosti však môžu spôsobiť, že Spoločnosť prestane pokračovať v nepretržitej činnosti.
- Hodnotíme celkovú prezentáciu, štruktúru a obsah individuálnej účtovnej závierky vrátane informácií v nej uvedených, ako aj to, či individuálna účtovná závierka zachytáva uskutočnené transakcie a udalosti spôsobom, ktorý vedie k ich vernému zobrazeniu.

S osobami poverenými správou a riadením komunikujeme okrem iného o plánovanom rozsahu a harmonograme auditu a o významných zisteniach auditu, vrátane všetkých významných nedostatkov internej kontroly, ktoré počas nášho auditu zistíme.

## Správa k ďalším požiadavkám zákonov a iných právnych predpisov

### Správa k iným informáciám, ktoré sa uvádzajú v individuálnej výročnej správe

Štatutárny orgán je zodpovedný za iné informácie. Iné informácie pozostávajú z informácií uvedených v individuálnej výročnej správe, zostavenej podľa požiadaviek zákona č. 431/2002 Z. z. o účtovníctve v znení neskorších predpisov („zákon o účtovníctve“), ale nezahŕňujú účtovnú závierku a našu správu audítora k tejto účtovnej závierke. Náš názor na individuálnu účtovnú závierku sa nevzťahuje na tieto iné informácie v individuálnej výročnej správe.

V súvislosti s auditom individuálnej účtovnej závierky je našou zodpovednosťou oboznámenie sa s týmito inými informáciami uvedenými v individuálnej výročnej správe, ktorú sme obdržali pred dňom vydania správy audítora z auditu individuálnej účtovnej závierky, a posúdenie, či tieto iné informácie nie sú vo významnom nesúlade s auditovanou individuálnou účtovnou závierkou alebo našimi poznatkami, ktoré sme získali počas auditu individuálnej účtovnej závierky, alebo sa inak zdajú byť významne nesprávne. Ak na základe nami vykonanej práce prideme k záveru, že tieto iné informácie sú významne nesprávne, vyžaduje sa, aby sme tieto skutočnosti uviedli.

Výročnú správu sme ku dňu vydania správy audítora z auditu individuálnej účtovnej závierky nemali k dispozícii.

Keď obdržíme individuálnu výročnú správu, na základe prác vykonaných počas auditu individuálnej účtovnej závierky vyjadríme názor, či, vo všetkých významných súvislostiach:

- tieto iné informácie uvedené v individuálnej výročnej správe zostavenej za rok 2023 sú v súlade s individuálnou účtovnou závierkou zostavenou za to isté účtovné obdobie,
- výročná správa obsahuje informácie, ktorých uvedenie vyžaduje zákon o účtovníctve.

Okrem toho uvedieme, či sme na základe našich poznatkov o Spoločnosti a situácii v nej, ktoré sme získali počas auditu individuálnej účtovnej závierky, zistili v týchto iných informáciách uvedených v individuálnej výročnej správe významné nesprávnosti.



Audítorská spoločnosť:  
**KPMG Slovensko spol. s r.o.**  
Licencia SKAU č. 96



Zodpovedný audítor:  
**Ing. Branislav Prokop**  
Licencia UDVA č. 1024

Bratislava, 19. marca 2024

Individuálny Výkaz o finančnej situácii k 31. decembru 2023 zostavený podľa Medzinárodných štandardov pre finančné výkazníctvo (IFRS) v znení prijatom Európskou úniou  
(Všetky údaje sú v tis. EUR, pokiaľ nie je uvedené inak)

## Individuálny Výkaz o finančnej situácii

	Poznámka	Stav k 31. decembru	
		2023	2022
<b>MAJETOK</b>			
<b>Neobežný majetok</b>			
Dlhodobý hmotný majetok	5	345	324
Dlhodobý nehmotný majetok	6	42	63
Investičná nehnuteľnosť	7	13 718	13 940
Investície v dcérskych spoločnostiach a spoločných podnikoch	8	908 287	899 275
		<b>922 392</b>	<b>913 602</b>
<b>Obežný majetok</b>			
Pohľadávky z obchodného styku a iné pohľadávky	11	44	86
Pohľadávky z dane z príjmov		624	-
Krátkodobé úvery poskytnuté spriazneným osobám a cash pooling	10	3 200	2 098
Peňažné prostriedky a peňažné ekvivalenty	12	55 142	46 072
		<b>59 010</b>	<b>48 256</b>
<b>Majetok spolu</b>		<b>981 402</b>	<b>961 858</b>
<b>VLASTNÉ IMANIE</b>			
<b>Vlastné imanie</b>			
Základné imanie	13	116 754	116 754
Zákonný rezervný fond	13	23 351	23 351
Ostatné fondy	13	2 324	2 324
Ostatné zložky komplexného výsledku	13	882	882
Nerozdelený zisk	13	711 703	722 885
<b>Vlastné imanie spolu</b>		<b>855 014</b>	<b>866 196</b>
<b>ZÁVÄZKY</b>			
<b>Dlhodobé záväzky</b>			
Dlhodobé bankové úvery	16	-	50 000
Odložené daňové záväzky	18	391	1 070
Dlhodobé rezervy	17	2 731	2 731
		<b>3 122</b>	<b>53 801</b>
<b>Krátkodobé záväzky</b>			
Záväzky z obchodného styku a iné záväzky	14	460	443
Záväzky z dane z príjmov	14	-	208
Krátkodobé finančné záväzky - cash-pooling	15	122 805	41 185
Krátkodobé rezervy	17	1	25
		<b>123 266</b>	<b>41 861</b>
<b>Záväzky spolu</b>		<b>126 388</b>	<b>95 662</b>
<b>Vlastné imanie a záväzky spolu</b>		<b>981 402</b>	<b>961 858</b>

Individuálny Výkaz ziskov a strát a Individuálny Výkaz komplexného výsledku za rok končiaci 31. decembrom 2023 zostavené podľa Medzinárodných štandardov pre finančné výkazníctvo (IFRS) v znení prijatom Európskou úniou  
(Všetky údaje sú v tis. EUR, pokiaľ nie je uvedené inak)

## Individuálny Výkaz ziskov a strát

	Poznámka	Rok končiaci 31. decembra	
		2023	2022
Tržby	19	2 029	2 026
Osobné náklady	20	-666	-660
Odpisy a opravné položky k dlhodobému hmotnému a nehmotnému majetku	5,6,7	-300	-282
Spotreba materiálu		-359	-373
Ostatné prevádzkové výnosy	21	7	8
Ostatné prevádzkové náklady	21	-1 057	-1 023
<b>Prevádzkový zisk</b>		<b>-346</b>	<b>-304</b>
Výnosové úroky	22	1 832	591
Nákladové úroky	22	-3 019	-721
Výnosy z dividend	22	58 169	75 448
Ostatné finančné výnosy netto	22	7 853	921
<b>Finančné výnosy, netto</b>		<b>64 835</b>	<b>76 239</b>
<b>Zisk pred zdanením</b>		<b>64 489</b>	<b>75 935</b>
Daň z príjmov	23	376	112
<b>Zisk za účtovné obdobie</b>		<b>64 865</b>	<b>76 047</b>

## Individuálny Výkaz komplexného výsledku

	Rok končiaci 31. decembra	
	2023	2022
<b>Zisk za účtovné obdobie</b>	<b>64 865</b>	<b>76 047</b>
Ostatné zložky komplexného výsledku	-	-
<b>Komplexný výsledok za účtovné obdobie</b>	<b>64 865</b>	<b>76 047</b>

Individuálny Výkaz zmien vo vlastnom imaní za rok končiaci 31. decembrom 2023  
zostavený podľa Medzinárodných štandardov pre finančné výkazníctvo (IFRS) v znení prijatom  
Európskou úniou  
(Všetky údaje sú v tis. EUR, pokiaľ nie je uvedené inak)

## Individuálny Výkaz zmien vo vlastnom imaní

	Základné imanie	Zákonný rezervný fond	Ostatné fondy	Nerozdelený zisk	Poistno- matematický zisk z dlhodobých zamestnaneckých požitkov už očistený o daň	Vlastné imanie spolu
<b>Zostatok k 1. januáru 2023</b>	<b>116 754</b>	<b>23 351</b>	<b>2 324</b>	<b>722 885</b>	<b>882</b>	<b>866 196</b>
Zisk za účtovné obdobie 2023	-	-	-	64 865	-	64 865
Dividendy (Poznámka č. 13)	-	-	-	-76 047	-	-76 047
Ostatné	-	-	-	-	-	-
<b>Zostatok k 31. decembru 2023</b>	<b>116 754</b>	<b>23 351</b>	<b>2 324</b>	<b>711 703</b>	<b>882</b>	<b>855 014</b>
<b>Zostatok k 1. januáru 2022</b>	<b>116 754</b>	<b>23 351</b>	<b>2 324</b>	<b>793 459</b>	<b>882</b>	<b>936 770</b>
Zisk za účtovné obdobie 2022	-	-	-	76 047	-	76 047
Dividendy (Poznámka č. 13)	-	-	-	-146 622	-	-146 622
Ostatné	-	-	-	1	-	1
<b>Zostatok k 31. decembru 2022</b>	<b>116 754</b>	<b>23 351</b>	<b>2 324</b>	<b>722 885</b>	<b>882</b>	<b>866 196</b>

## Individuálny Výkaz peňažných tokov

	Poznámka	Rok končiaci 31. decembra	
		2023	2022
Zisk pred zdanením		64 489	75 935
Úpravy o:			
Odpisy a amortizácia	5, 6,7	304	286
Zmena stavu opravných položiek k dlhodobému majetku	5, 6,7	-8 051	-1 070
(Zisk) z predaja dlhodobého majetku	21	-7	-
Úrokové náklady (netto)	22	1 187	130
Výnos z dividend	22	-58 169	-75 448
Zmena stavu rezerv		-24	2 755
<b>Zisk z prevádzky pred zmenou pracovného kapitálu</b>		<b>-271</b>	<b>2 588</b>
Zmeny pracovného kapitálu:			
Úbytok / (Prírastok) pohľadávok z obchodného styku a iných pohľadávok		42	-59
Prírastok / (Úbytok) záväzkov z obchodného styku a iných záväzkov		30	-2 753
<b>Peňažné toky použité v prevádzkovej činnosti</b>		<b>-199</b>	<b>-224</b>

## Individuálny Výkaz peňažných tokov

Poznámka	Rok ukončený 31. decembra	
	2023	2022
<b>Peňažné toky z prevádzkovej činnosti</b>		
Peňažné toky použité v prevádzkovej činnosti	-199	-224
Zaplatená daň z príjmov	-1 135	-1 004
<b>Čisté peňažné toky použité v prevádzkovej činnosti</b>	<b>-1 334</b>	<b>-1 228</b>
<b>Peňažné toky z investičnej činnosti</b>		
Výdavky na nákup dlhodobého hmotného a nehmotného majetku	-175	-49
Prijaté dividendy	58 169	75 448
Obstaranie podielov v dcérskych spoločnostiach	-965	-14
Príjmy z predaja dlhodobého hmotného majetku	91	-
Prijaté úroky	1 672	493
(-) Poskytnuté pôžičky dcérskym spoločnostiam / (+) Príjmy zo splátok pôžičiek dcérskym spoločnostiam	-942	12 868
<b>Čisté peňažné prostriedky z investičnej činnosti</b>	<b>57 850</b>	<b>88 746</b>
<b>Peňažné toky z finančnej činnosti</b>		
Príjmy z prijatých úverov a pôžičiek	-	140 000
Výdavky na splácanie úverov a pôžičiek	-50 000	-90 000
Zaplatené úroky	-3 019	-721
Vyplatené dividendy	-76 047	-146 622
Prijaté pôžičky od dcérskych spoločností	81 620	19 254
<b>Čisté peňažné prostriedky použité na finančnú činnosť</b>	<b>-47 446</b>	<b>-78 089</b>
<b>Čisté zníženie (-)/zvýšenie (+) peňažných prostriedkov a peňažných ekvivalentov</b>	<b>9 070</b>	<b>9 429</b>
<b>Peňažné prostriedky a peňažné ekvivalenty na začiatku obdobia</b>	<b>46 072</b>	<b>36 643</b>
<b>Peňažné prostriedky a peňažné ekvivalenty na konci obdobia</b>	<b>55 142</b>	<b>46 072</b>

## 1 Všeobecné informácie

### Obchodné meno a sídlo Spoločnosti

Spoločnosť sídli na adrese:

Pri Rajčianke 8591/4B  
010 47 Žilina  
Slovenská republika

Identifikačné číslo (IČO) Spoločnosti je: 36403008  
Daňové identifikačné číslo (DIČ) Spoločnosti je: 2020106682  
Identifikačné číslo pre DPH (IČ DPH) Spoločnosti je: SK2020106682

Stredoslovenská energetika Holding, a.s. (ďalej len „Spoločnosť“, „SSE Holding“), v súčasnej právnej forme ako akciová spoločnosť, bola založená dňa 17. decembra 2001 a zapísaná do obchodného registra dňa 1. januára 2002 (Obchodný register Okresného súdu Žilina, oddiel Sa, vložka č.: 10328/L) pod obchodným menom Stredoslovenská energetika, a.s. S účinnosťou od 1. januára 2019 Spoločnosť zmenila obchodné meno na Stredoslovenská energetika Holding, a.s.

SSE Holding sa spolu so svojimi dcérskymi spoločnosťami označuje v tejto individuálnej účtovnej zvierke ako „Skupina“.

Nasledujúce dcérske spoločnosti sú súčasťou Skupiny k 31. decembru 2023:

Názov spoločnosti	Označenie v poznámkach	Krajina registrácie	Majetková účasť v %
SSE - Metrológia, s.r.o.	MEV	Slovenská republika	100%
Elektroenergetické montáže, s.r.o.	EEM	Slovenská republika	100%
SSE CZ, s.r.o.	SSE CZ	Česká republika	100%
Stredoslovenská distribučná, a.s.	SSD	Slovenská republika	100%
Stredoslovenská energetika - Project Development, s.r.o.	SSE-PD	Slovenská republika	100%
SSE-Solar, s.r.o.	SSE-Solar	Slovenská republika	100%
SPV100, s. r. o.	SPV	Slovenská republika	100%
Stredoslovenská energetika, a. s.	SSE	Slovenská republika	100%
SSE - MVE, s.r.o.	MVE	Slovenská republika	100%
Kinet s.r.o.	Kinet	Slovenská republika	100%
PW geenergy, a.s.	PWG	Slovenská republika	51%

Spoločnosť je jedným z nástupcov Stredoslovenských energetických závodov, štátny podnik. K 31. decembru 2001 bol tento štátny podnik zrušený bez likvidácie na základe rozhodnutia ministra hospodárstva č. 686/2001. Deň po zrušení podniku bol jeho majetok a záväzky prevedené na Fond národného majetku Slovenskej republiky („FNM SR“) v súlade s privatizačným projektom.

Majetok a záväzky boli ocenené historickou zostatkovou cenou vykázanou Stredoslovenskými energetickými závodmi k 31. decembru 2001.

Dňa 31. októbra 2002 predal FNM SR 49%-ný podiel na základnom imaní SSE Holding spoločnosti E.D.F. INTERNATIONAL („EDFI“), Francúzsko. EDFI zároveň získal manažérsku kontrolu.

Dňa 1. júla 2007 bola časť Spoločnosti zaoberajúca sa distribúciou elektrickej energie odčlenená do dcérskej spoločnosti Stredoslovenská energetika - Distribúcia, a.s. v súlade s platnou slovenskou a EÚ legislatívou („odčlenenie časti podniku“). S účinnosťou od 1. marca 2018 spoločnosť zmenila obchodné meno na Stredoslovenská distribučná, a.s.

Dňa 27. novembra 2013 EDFI a Energetický a priemyslový holding, a.s. („EPH“) dokončili transakciu, ktorej predmetom bol prevod 49% podielu a manažérskej kontroly v Spoločnosti z EDFI na EPH Financing II, a.s.

Dňa 26. mája 2014 spoločnosti EPH Financing II, a.s. (zanikajúca spoločnosť) a EP Energy, a.s. (nástupnícka spoločnosť) uzatvorili projekt zlúčenia, na základe ktorého vlastné imanie zanikajúcej spoločnosti prešlo na nástupnícku spoločnosť. Rozhodný deň transakcie bol 1. január 2014. Spoločnosť EPH Financing II, a.s. bola vymazaná z obchodného registra 25. augusta 2014.

Dňa 1. augusta 2014 na základe zákona č. 197/2014 prešla majetková účasť FNM SR (51%) na Ministerstvo hospodárstva Slovenskej republiky.

K 1. januáru 2019 sa uskutočnila reorganizácia Skupiny s cieľom vytvorenia holdingového usporiadania Skupiny. V rámci transakcie vkladu časti podniku bola k 1. januáru 2019 vložená časť podniku Spoločnosti súvisiaca s oblasťou nákupu a dodávky elektrickej energie a plynu, poskytovania energetických podporných služieb a projektov energetickej efektívnosti do dcérskej spoločnosti Stredoslovenská energetika Obchod, a. s. („SSE - Obchod“). Spoločnosť SSE-Obchod s účinnosťou od 1. januára 2019 zmenila obchodné meno na Stredoslovenská energetika, a. s. Zároveň v rámci ďalšej transakcie vkladu časti podniku bola k 1. januáru 2019 vložená časť podniku Spoločnosti súvisiaca s vodnými elektrárnami do dcérskej spoločnosti MVE.

#### Hlavné činnosti Spoločnosti

Od 1. januára 2019 sa Spoločnosť zameriava predovšetkým na správu a riadenie finančných investícií Skupiny. Zároveň sa spoločnosť zaoberá prenájomom administratívnych priestorov.

Štruktúra akcionárov Spoločnosti k 31. decembru 2023 a 31. decembru 2022 bola nasledovná:

	Absolútna hodnota v tis. EUR	Vlastnícky podiel %	Hlasovacie práva %
Ministerstvo hospodárstva SR	59 545	51%	51%
EP Energy, a.s.	57 209	49%	49%
<b>Spolu</b>	<b>116 754</b>	<b>100%</b>	<b>100%</b>

**Ministerstvo hospodárstva SR** so sídlom Mlynské nivy 44/a, 827 15 Bratislava 212 vlastní od 1. augusta 2014 51%-ný podiel na základnom imaní Spoločnosti.

**EP Energy, a.s.** („investor“, „EPE“) so sídlom Pařížská 130/26, Josefov, 110 00, Praha 1, Česká republika, IČO: 29 259 428, zapísaný v obchodnom registri Mestského súdu v Prahe, oddiel B, vložka č. 21733, Česká republika vlastní 49%-ný podiel na základnom imaní Spoločnosti. K 31. decembru 2023 EPE nezostavuje konsolidovanú účtovnú závierku.

Spoločnosť a rovnako aj Skupina sa zahŕňa do konsolidovanej účtovnej závierky spoločnosti EP Infrastructure, a.s. so sídlom Pařížská 130/26, Josefov, 110 00 Praha 1, IČO: 024 13 507, zapísaný v obchodnom registri Mestského súdu v Prahe, oddiel B, vložka č. 21608, Česká republika. Konsolidovaná účtovná závierka za rok 2023 spoločnosti EP Infrastructure, a.s. bude zverejnená v uvedenom obchodnom registri.

K 31. decembru 2023 konsolidovanú účtovnú závierku najširšej skupiny účtovných jednotiek zostavuje spoločnosť EP Investment S.à r.l. (2022: EP Investment S.à r.l.), so sídlom Place de Paris 2, 2314 Luxembourg. Uvedená spoločnosť je najvyššou kontrolujúcou spoločnosťou.

Jej konsolidované účtovné závierky za roky 2023 a 2022 budú uložené v mieste sídla spoločnosti EP Investment S.à r.l.. Adresa registrového súdu, ktorý vedie obchodný register a kde budú uložené konsolidované účtovné závierky, je Luxembourg Business Registers G.I.E., 14 Rue Erasme L-1468 Luxembourg, R.C.S. Luxembourg C24. Konečným užívateľom výhod je Daniel Křetinský.

Ako súčasť predaja 49%-ného podielu spoločnosti EPH Financing II, a.s., FNM SR, Ministerstvo hospodárstva Slovenskej republiky, spoločnosť EPH Financing II, a.s. a spoločnosť EPH podpísali akcionársku zmluvu, ktorá vytyčuje oblasti zodpovednosti a rozhodovania pre predstavenstvo a dozornú radu Spoločnosti.

Predseda a dvaja členovia predstavenstva sú nominovaní investorom. Ministerstvo hospodárstva SR je reprezentované podpredsedom a jedným členom predstavenstva. Do dozornej rady je nominovaný investorom jeden podpredseda. Ministerstvo hospodárstva SR reprezentuje predseda a štyria členovia dozornej rady.

Právomoci a povinnosti predstavenstva Spoločnosti, okrem zákonom definovaných, obsahujú nasledovné:

- riadi Spoločnosť na dennej báze a môže schváliť a zaviazat' Spoločnosť k transakciám iným ako tým, ktoré sú v kompetencii dozornej rady, ako sú popísané nižšie;
- predkladá valnému zhromaždeniu na schválenie riadnu a mimoriadnu individuálnu účtovnú závierku a konsolidovanú účtovnú závierku a návrh rozdelenia zisku alebo vysporiadania straty;
- pripravuje vyhlásenia o finančných transakciách, ktoré Spoločnosť uskutočnila so spriaznenými stranami a poskytuje kópie týchto vyhlásení dozornej rade do 180 dní od konca účtovného obdobia;
- predkladá dozornej rade a valnému zhromaždeniu na schválenie trojročný strategický plán ďalšieho rozvoja a významné projekty;
- predkladá dozornej rade na posúdenie a pripomienkovanie Ročný rozpočet a obchodný plán Skupiny a Individuálny ročný rozpočet a obchodný plán Spoločnosti;
- predkladá valnému zhromaždeniu na schválenie výkonov akcionárskych práv týkajúcich sa dcérskych spoločností, ktoré podliehajú súhlasu valného zhromaždenia;
- predkladá valnému zhromaždeniu návrh na menovanie, odvolanie alebo výmenu audítorov Spoločnosti.

Právomoci Dozornej rady:

- Dozorná rada je najvyšším kontrolným orgánom Spoločnosti;
- Dozorná rada preskúmava a môže predkladať valnému zhromaždeniu správy ohľadom:
  - návrhov predstavenstva týkajúcich sa Ročného rozpočtu a obchodného plánu;
  - návrhov predstavenstva týkajúcich sa Individuálneho ročného rozpočtu a obchodného plánu Spoločnosti;
  - vyhlásení o finančných transakciách, ktoré Spoločnosť uskutočnila so spriaznenými stranami príslušných spoločností Skupiny (okrem SSD).

Dozorná rada rozhoduje o:

- znižovaní stavu pracovných síl Skupiny, ktoré by v Skupine malo viesť k prepúšťaniu rovnajúceho sa alebo vyššiemu ako päť percent (5%) všetkých zamestnancov Skupiny;
- trojročnom strategickom pláne ďalšieho rozvoja a významných projektoch;
- akomkoľvek nakladaní s neobežným majetkom (okrem majetku spoločnosti SSD), ak hodnota príslušnej transakcie alebo celková hodnota série súvisiacich transakcií presahuje päť percent (5%) hodnoty čistej hodnoty majetku Spoločnosti, ako sú stanovené v poslednej auditovanej účtovnej závierke Spoločnosti (avšak s výnimkou zriadenia akéhokoľvek záložného práva na účely povoleného financovania);

- investičných projektoch Spoločnosti v prípadoch, kedy výška príslušného investičného projektu presahuje jednotlivo štyri milióny eur (4 000 000 EUR) (a to, aj keď takéto kapitálové výdavky Spoločnosti vzniknú v priebehu viacerých rokov).

V súlade so stanovami Spoločnosti, predstavenstvo Spoločnosti každoročne vypracováva návrh trojročného strategického plánu ďalšieho rozvoja Skupiny a významných projektov Skupiny, predkladá ho na schválenie Dozornej rade a následne na valné zhromaždenie na schválenie akcionárom.

### **Neobmedzené ručenie**

Spoločnosť nie je neobmedzene ručiacim spoločníkom v iných účtovných jednotkách.

### **Dátum schválenia účtovnej závierky za predchádzajúce účtovné obdobie**

Valné zhromaždenie schválilo dňa 29. júna 2023 individuálnu účtovnú závierku Spoločnosti za predchádzajúce účtovné obdobie končiace 31. decembra 2022.

### **Zverejnenie účtovnej závierky za predchádzajúce účtovné obdobie**

Účtovná závierka Spoločnosti a správa audítora o overení účtovnej závierky k 31. decembru 2022 bola uložená a zverejnená v Registri účtovných závierok 28. júna 2023. Výročná správa s dodatkom správy nezávislého audítora k 31. decembru 2022 bola uložená do Registra účtovných závierok 10. júla 2023.

### **Schválenie audítora**

Valné zhromaždenie Spoločnosti menovalo KPMG Slovensko spol. s r. o. ako audítora účtovnej závierky za rok končiaci sa 31. decembra 2023 dňa 29. júna 2023.

### **Orgány Spoločnosti**

Zoznam členov predstavenstva Spoločnosti a členov jej dozornej rady je verejne dostupný v Obchodnom registri, ktorý prevádzkuje Ministerstvo spravodlivosti Slovenskej republiky na [www.or.sr.sk](http://www.or.sr.sk).

### **Počet zamestnancov Spoločnosti**

Spoločnosť v roku 2023 nemala zamestnancov (2022: Spoločnosť nemala zamestnancov).

## 2 Súhrn hlavných účtovných postupov

Základné účtovné metódy použité pri zostavení tejto individuálnej účtovnej závierky sú opísané nižšie. Tieto metódy sa uplatňujú konzistentne počas všetkých prezentovaných účtovných období.

### 2.1. Základné zásady pre zostavenie účtovnej závierky

Zákonná požiadavka pre zostavenie účtovnej závierky:

Individuálna účtovná závierka Spoločnosti k 31. decembru 2023 bola zostavená ako riadna účtovná závierka podľa § 17 ods. 6 Zákona NR SR č. 431/2002 Z. z. o účtovníctve v znení neskorších predpisov („zákon o účtovníctve“) za účtovné obdobie od 1. januára 2023 do 31. decembra 2023.

Slovenský zákon o účtovníctve vyžaduje, aby Spoločnosť zostavila individuálnu účtovnú závierku za rok končiaci 31. decembra 2023 podľa Medzinárodných štandardov pre finančné výkazníctvo v znení prijatom Európskou úniou („IFRS EÚ“).

Táto účtovná závierka bola zostavená podľa IFRS v znení prijatom EÚ. Spoločnosť aplikuje všetky štandardy IFRS EÚ vydané Výborom pre medzinárodné štandardy pre finančné výkazníctvo (International Accounting Standards Board, ďalej len „IASB“) a interpretácie vydané Výborom pre interpretácie Medzinárodného finančného vykazovania (International Financial Reporting Interpretation Committee, ďalej len „IFRIC“) v znení prijatom Európskou úniou, ktoré boli účinné k 31. decembru 2023.

Táto individuálna účtovná závierka by mala byť posudzovaná spolu s konsolidovanou účtovnou závierkou Skupiny pre získanie všetkých informácií o finančnej situácii, finančnej výkonnosti a zmenách v peňažných tokoch Skupiny. Konsolidovaná účtovná závierka Skupiny zostavená k 31. decembru 2023 je dostupná spolu s touto individuálnou účtovnou závierkou priamo na registrovanej adrese Spoločnosti uvedenej vyššie.

Táto individuálna účtovná závierka bola zostavená na základe princípu historických cien.

Individuálna účtovná závierka bola zostavená na základe aktuálneho princípu a za predpokladu nepretržitého pokračovania v činnosti.

Predstavenstvo Spoločnosti môže navrhnúť akcionárom Spoločnosti pozmeniť účtovnú závierku do jej schválenia Valným zhromaždením. Ak po schválení účtovnej závierky manažment zistí, že porovnateľné údaje nie sú v zhode s informáciami z bežného účtovného obdobia, IFRS EÚ povoľujú spoločnostiam pozmeniť porovnateľné údaje v účtovnom období, v ktorom sa relevantné udalosti zistili.

Zostavenie účtovnej závierky v súlade s IFRS EÚ vyžaduje využitie určitých zásadných predpokladov a odhadov. Taktiež vyžaduje uplatnenie úsudku vedenia pri aplikácii postupov účtovania na komplexné transakcie. Oblasť, ktoré vyžadujú vyšší stupeň rozhodovania alebo zložitosti alebo oblasti, kde sú predpoklady a odhady významné pre individuálnu účtovnú závierku sú zverejnené v Poznámke č. 4.

Individuálna účtovná závierka je zostavená v tisícoch eur („tis. EUR“), pokiaľ nie je uvedené inak.

Uplatnenie nových štandardov a interpretácií

Štandardy a interpretácie aplikované pre účtovné obdobie začínajúce sa 1. januára 2023 a neskôr.

*Doplnenia k IFRS 10 a IAS 28 Predaj alebo vklad majetku medzi investorom a jeho pridruženým alebo spoločným podnikom*

(Dátum účinnosti bol odložený na neurčito. Voliteľné použitie v účtovnej závierke podľa IFRS v plnom rozsahu je možné. Európska komisia sa rozhodla odložiť prijatie na neurčito, nie je pravdepodobné, že by Európska Únia prijala doplnenia v blízkej budúcnosti.)

Doplnenia objasňujú, že v transakcii zahŕňajúcej pridružený alebo spoločný podnik rozsah vykázania zisku alebo straty závisí od toho, či predaný alebo vložený majetok predstavuje podnik, takže:

- celý zisk alebo strata sa vykáže, keď transakcia medzi investorom a jeho pridruženým alebo spoločným podnikom obsahuje prevod majetku alebo majetkov, ktoré tvoria podnik (či už sú umiestnené v dcérskych spoločnostiach alebo nie), zatiaľ čo
- čiastočný zisk alebo strata sa vykáže, ak transakcia medzi investorom a jeho pridruženým alebo spoločným podnikom obsahuje majetok, ktorý netvorí podnik, aj keď je tento majetok umiestnený v dcérskej spoločnosti.

Spoločnosť neplánuje aplikovať doplnenia pred prijatím Európskou komisiou. Kvantitatívny dopad prijatia doplnení sa môže posúdiť iba v roku, kedy sa doplnenia prvýkrát aplikujú, nakoľko tento dopad bude závisieť od prevodu majetku alebo podniku do pridruženého podniku alebo spoločného podniku, ktorý sa uskutočnil v danom účtovnom období.

#### *Doplnenia k IAS 1 Prezentácia účtovnej závierky, Klasifikácia záväzkov ako obežné a neobežné*

(Účinné pre účtovné obdobia, ktoré začínajú 1. januára 2024 alebo neskôr. Skoršie uplatňovanie je povolené.)

#### *Doplnenia k IAS 1 Prezentácia účtovnej závierky, Neobežné záväzky s kovenantmi*

(Účinné pre účtovné obdobia, ktoré začínajú 1. januára 2024 alebo neskôr. Skoršie uplatňovanie je povolené. Špecifické prechodné ustanovenia sa uplatňujú pre spoločnosti, ktoré skoršie aplikovali predchádzajúce doplnenia, ktoré nenadobudli účinnosť v roku 2020.)

Podľa existujúcich požiadaviek IAS 1, spoločnosti klasifikujú záväzky ako obežné, ak nemajú bezpodmienečné právo odložiť vyrovnanie aspoň o 12 mesiacov po dátume, ku ktorému sa zostavuje účtovná závierka. Dodatky, ako boli vydané v roku 2020, odstránili požiadavku, aby právo bolo bezpodmienečné, a namiesto toho vyžadujú, aby právo na odloženie vyrovnania existovalo k dátumu, ku ktorému sa zostavuje účtovná závierka a malo opodstatnenie (klasifikácia záväzkov nie je ovplyvnená zámermi alebo očakávaniami manažmentu, či spoločnosť uplatní svoje právo na odloženie vyrovnania alebo sa rozhodne pre predčasné vyrovnanie).

Doplnenia, ktoré boli vydané v roku 2022, ďalej objasňujú, že keď právo na odloženie vyrovnania podlieha tomu, že spoločnosť spĺňa podmienky (kovenanty) špecifikované v úverovej zmluve, iba kovenanty, ktoré spoločnosť musí spĺňať k dátumu alebo pred dátumom, ku ktorému sa zostavuje účtovná závierka, majú vplyv na klasifikáciu záväzkov ako obežné alebo neobežné. Kovenanty, ktoré spoločnosť musí splniť po dátume, ku ktorému sa zostavuje účtovná závierka, nemajú vplyv na klasifikáciu záväzkov k tomuto dátumu. Avšak doplnenia vyžadujú, aby spoločnosti zverejnili informácie o týchto budúcich kovenantoch, aby pomohli používateľom porozumieť riziku, že tieto záväzky sa môžu stať splatnými do 12 mesiacov od dátumu, ku ktorému sa zostavuje účtovná závierka.

Doplnenia tiež objasňujú, ako spoločnosť klasifikuje záväzky, ktoré sa môžu vyrovať vlastnými akciami (napríklad konvertibilným dlhom).

Spoločnosť plánuje aplikovať doplnenia od 1. januára 2024. Spoločnosť očakáva, že doplnenia pri ich prvej aplikácii nebudú mať významný vplyv na účtovnú závierku Spoločnosti, pretože Spoločnosť nemá bankový úver, ktorý by sa po aplikovaní nových pravidiel musel preklasifikovať.

#### *Zmeny a doplnenia IAS 7 Výkaz peňažných tokov a IFRS 7 Finančné nástroje: Zverejnenia: Finančné dohody s dodávateľmi*

(Účinné pre účtovné obdobia začínajúce 1. januára 2024 alebo neskôr. Zverejnenie porovnateľných informácií za vykazované obdobia prezentované pred začiatkom účtovného obdobia, v ktorom účtovná jednotka prvýkrát uplatňuje tieto dodatky, sa nevyžaduje. Takisto sa od účtovnej jednotky nevyžaduje, aby zverejňovala informácie, ktoré sa inak vyžadujú podľa týchto dodatkov, za akékoľvek priebežné obdobie prezentované v rámci účtovného obdobia, v ktorom účtovná jednotka prvýkrát uplatňuje tieto dodatky. Skoršia aplikácia je povolená)

Doplnenia zavádzajú dodatočné požiadavky pre spoločnosti na zverejňovanie informácií o finančných dohodách s dodávateľmi, ktoré by používateľom (investorom) umožnili posúdiť vplyv týchto dohôd na záväzky a peňažné toky spoločnosti a na vystavenie spoločnosti riziku likvidity. Doplnenia sa vzťahujú na

finančné dohody s dodávateľmi (označované aj ako financovanie dodávateľského reťazca, financovanie záväzkov alebo spätný faktoring), ktoré majú všetky nasledujúce charakteristiky:

- poskytovateľ financií (označovaný aj ako faktor) platí sumy, ktoré spoločnosť (kupujúci) dlhuje svojim dodávateľom;
- spoločnosť súhlasí s tým, že zaplatí podľa podmienok dohody v ten istý deň alebo neskôr, ako sa platí jej dodávateľom;
- spoločnosti sa poskytujú predĺžené platobné podmienky alebo dodávateľa využívajú výhody skorších platobných podmienok v porovnaní s príslušným dátumom splatnosti faktúry.

*Doplnenia sa však nevzťahujú na dohody o financovaní pohľadávok alebo zásob.*

Spoločnosť plánuje aplikovať doplnenia od 1. januára 2024. Spoločnosť neočakáva, že doplnenia pri ich prvej aplikácii budú mať významný vplyv na jej účtovnú závierku.

*Doplnenia k IFRS 16 Lízingy, Záväzky z lízingu pri predaji a spätnom lízingu*

(Účinné pre účtovné obdobia, ktoré začínajú 1. januára 2024 alebo neskôr. Skoršie uplatňovanie je povolené.)

Doplnenia k IFRS 16 Lízingy ovplyvňujú spôsob, akým predávajúci-nájomca účtuje variabilné lízingové splátky v transakcii predaja a spätného lízingu. Doplnenia zavádzajú nový účtovný model pre variabilné platby a budú vyžadovať, aby predávajúci-nájomcovia prehodnotili a prípadne „reinstovali“ transakcie predaja a spätného lízingu uzavreté od roku 2019.

Doplnenia potvrdzujú nasledovné:

- pri prvotnom vykázaní predávajúci-nájomca zahŕňa variabilné lízingové platby, keď oceňuje lízingový záväzok vznikajúci z transakcie predaja a spätného lízingu;
- po prvotnom vykázaní predávajúci-nájomca uplatňuje všeobecné požiadavky na následné účtovanie záväzku z lízingu tak, že nevykazuje žiadny zisk alebo stratu súvisiacu s právom na užívanie, ktoré si ponecháva.

Predávajúci-nájomca môže prijať rôzne prístupy, ktoré spĺňajú nové požiadavky na následné oceňovanie. Tieto doplnenia nemenia účtovanie o lízingoch okrem tých, ktoré vznikajú pri transakciách predaja a spätnom lízingu.

Spoločnosť plánuje aplikovať doplnenia od 1. januára 2024. Spoločnosť neočakáva, že doplnenia pri ich prvej aplikácii budú mať významný vplyv na jej účtovnú závierku.

*Zmeny a doplnenia IAS 21 Vplyv zmien výmenných kurzov: Nedostatočná vymeniteľnosť*

(Účinné pre účtovné obdobia začínajúce 1. januára 2025 alebo neskôr. Skoršia aplikácia je povolená.)

Podľa IAS 21 Vplyv zmien výmenných kurzov spoločnosť používa pri prepočte transakcie v cudzej mene spotový výmenný kurz. V niektorých jurisdikciách nie je k dispozícii žiadny spotový kurz, pretože danú menu nemožno vymeniť za inú menu.

IAS 21 bol doplnený s cieľom objasniť:

- kedy je mena zameniteľná za inú menu a
- ako spoločnosť odhaduje spotový kurz, keď mena nie je vymeniteľná.

Doplnenia obsahujú aj dodatočné požiadavky na zverejnenie, ktoré majú používateľom pomôcť posúdiť vplyv použitia odhadovaného výmenného kurzu na účtovnú závierku.

Spoločnosť plánuje uplatňovať tieto zmeny od 1. januára 2025. Spoločnosť neočakáva, že doplnenia pri ich prvej aplikácii by mohli mať významný vplyv na jej účtovnú závierku.

## **2.2. Dcérske spoločnosti**

Dcérske spoločnosti sú tie účtovné jednotky, vrátane štruktúrovaných účtovných jednotiek, ktoré Spoločnosť kontroluje pretože (i) má právomoc ovládať relevantné aktivity danej účtovnej jednotky, ktoré významne ovplyvňujú jej ziskovosť a výnosy, (ii) je vystavená alebo má právo na variabilné výnosy z danej účtovnej jednotky a (iii) má schopnosť používať svoje právomoci na to, aby ovplyvnila návratnosť

investície do danej účtovnej jednotky. Existenciu a vplyv podstatných práv vrátane potenciálnych hlasovacích práv je nutné zvážiť pri vyhodnocovaní, či Spoločnosť má právomoci nad inou účtovnou jednotkou. Na to, aby právo bolo podstatné, jeho držiteľ musí mať praktickú schopnosť toto právo uplatniť v čase, keď sa robia rozhodnutia o relevantných aktivitách účtovnej jednotky. Spoločnosť môže mať právomoci nad účtovnou jednotkou i keď vlastní menej ako polovicu hlasovacích práv. V takom prípade Spoločnosť vyhodnocuje veľkosť hlasovacích práv ostatných investorov v porovnaní so svojimi právami a tiež rozloženie vlastníctva týchto ostatných hlasovacích práv s cieľom zistiť, či má de-facto rozhodovacie právomoci nad účtovnou jednotkou. Ochranné práva ostatných investorov, napríklad tie, čo sa týkajú podstatných zmien aktivít účtovnej jednotky alebo tie, ktoré sú aplikovateľné len za výnimočných okolností, nebránia Spoločnosti kontrolovať inú účtovnú jednotku.

Investície v dcérskych spoločnostiach sú ocenené v tejto individuálnej účtovnej závierke v obstarávacích cenách. Obstarávacia cena je vyjadrená hodnotou zaplatených peňažných prostriedkov alebo peňažných ekvivalentov alebo reálnou hodnotou vloženého majetku a záväzkov na obstaranie dcérskych spoločností ku dňu ich obstarania (Poznámka č. 8). Prípadné zníženie ich ocenenia sa vyjadruje prostredníctvom opravnej položky s využitím metódy súčasnej hodnoty odhadovaných budúcich peňažných tokov alebo reálnej hodnoty zníženej o náklady na predaj podľa toho, ktorá je vyššia.

### **2.3. Prepočet cudzích mien**

#### **(i) Funkčná mena a mena prezentácie účtovnej závierky**

Údaje v tejto individuálnej účtovnej závierke Spoločnosti sú vykázané v EUR použitím meny primárneho ekonomického prostredia, v ktorom účtovná jednotka pôsobí („funkčná mena“). Individuálna účtovná závierka je prezentovaná v tisícoch eur (tis. EUR), pokiaľ nie je uvedené inak.

#### **(ii) Transakcie a zostatky Výkazu o finančnej situácii**

Transakcie vyjadrené v cudzej mene sa ku dňu uskutočnenia účtovného prípadu prepočítavajú na menu euro referenčným výmenným kurzom určeným a vyhláseným Európskou centrálnou bankou (ECB) alebo Národnou bankou Slovenska (NBS) ku dňu, ktorý predchádza deň uskutočnenia účtovného prípadu.

Finančný majetok a záväzky vyjadrené v cudzej mene sa ku dňu, ku ktorému sa zostavuje účtovná závierka, prepočítavajú na menu euro referenčným výmenným kurzom určeným a vyhláseným ECB alebo NBS ku dňu, ku ktorému sa zostavuje účtovná závierka a účtujú sa s vplyvom na výsledok hospodárenia.

Nefinančný majetok a záväzky, prijaté a poskytnuté preddavky v cudzej mene sa prepočítavajú na menu euro referenčným výmenným kurzom určeným a vyhláseným ECB alebo NBS v deň predchádzajúci dňu uskutočnenia účtovného prípadu.

### **2.4. Dlhodobý hmotný majetok a investičná nehnuteľnosť**

Všetok dlhodobý hmotný majetok je vykázaný v obstarávacích cenách znížených o oprávky a kumulované straty zo zníženia hodnoty.

#### **(i) Obstarávacia cena**

Obstarávacia cena zahŕňa náklady priamo vynaložené na obstaranie majetku. Nákladové úroky, pokiaľ spĺňajú kritéria IAS 23, sú kapitalizované ako súčasť obstarávacej ceny, inak sú účtované do nákladov príslušného obdobia.

Následné výdavky sa zahŕňajú do účtovnej hodnoty majetku alebo sa vykazujú ako samostatný majetok, iba ak je pravdepodobné, že budúce ekonomické úžitky súvisiace s majetkom budú plynúť Spoločnosti a výška výdavkov môže byť spoľahlivo určená. Účtovná hodnota vymenenej časti majetku sa odúčtuje. Všetky ostatné výdavky na opravy a údržbu sa účtujú do Výkazu ziskov a strát v tom účtovnom období, v ktorom boli príslušné práce vykonané.

## (ii) Odpisy

Odpisovanie dlhodobého hmotného majetku začína v mesiaci, v ktorom bol majetok daný do užívania. Dlhodobý hmotný majetok sa odpisuje v súlade so schváleným odpisovým plánom lineárnou metódou odpisovania. Mesačný odpis sa stanovuje ako podiel odpisovateľnej hodnoty a odhadovanej doby ekonomickej životnosti majetku. Odpisovateľnou hodnotou je obstarávacia cena znížená o očakávanú hodnotu v čase vyradenia majetku.

Predpokladaná doba životnosti jednotlivých skupín majetku bola v roku 2023 a 2022 nasledovná:

Budovy, haly, stavby	15 – 80 rokov
Stroje, prístroje a dopravné prostriedky	8 – 40 rokov
Ostatný dlhodobý hmotný majetok	8 – 20 rokov

Ku dňu, ku ktorému sa zostavuje účtovná závierka sa očakávaná hodnota v čase vyradenia a predpokladaná doba životnosti dlhodobého majetku prehodnocuje, a ak je to potrebné, upravuje.

Pozemky a nedokončené investície do hmotného majetku sa neodpisujú.

Očakávaná hodnota v čase vyradenia majetku je jeho očakávaná predajná cena znížená o náklady na uskutočnenie predaja, ak by mal majetok už taký vek a vlastnosti, aké sa očakávajú na konci jeho životnosti. Zostatková hodnota majetku je rovná nule alebo jeho hodnote pri likvidácii, ak Spoločnosť očakáva, že daný majetok bude používať až do konca životnosti.

Každá časť položky dlhodobého hmotného majetku, ktorej hodnota je v porovnaní s celkovou hodnotou majetku významná, sa odpisuje samostatne. Spoločnosť rozdelí hodnotu pôvodne pridelenú položke dlhodobého hmotného majetku pomerne jej významným častiam a odpisuje každú časť samostatne.

Účtovná hodnota majetku je znížená okamžite na úroveň jeho návratnej hodnoty, ak účtovná hodnota majetku je vyššia ako jeho predpokladaná návratná hodnota (Poznámka č. 2.6).

Majetok, ktorý je opotrebovaný alebo vyradený, sa odúčtuje z Výkazu o finančnej situácii spolu s príslušnými oprávkami a kumulovanými stratami zo zníženia hodnoty. Zisky a straty pri vyradení majetku sa určujú porovnaním výnosov a jeho účtovnej hodnoty a vykazujú sa v prevádzkovom zisku/strate.

Investičná nehnuteľnosť predstavuje priestory v budove (a súvisiacu časť pozemku, na ktorej budova stojí), ktorá je prenajatá dcérskym spoločnostiam. Investičná nehnuteľnosť je v súvahe ocenená v obstarávacej cene po odpočítaní oprávok vypočítaných rovnomernou metódou odpisovania počas očakávanej doby životnosti v rozmedzí 15 – 80 rokov a odpisuje sa podobne, ako budovy na vlastné použitie.

## 2.5. Dlhodobý nehmotný majetok

Dlhodobý nehmotný majetok sa oceňuje pri nadobudnutí obstarávacou cenou. Dlhodobý nehmotný majetok sa vykazuje, ak je pravdepodobné, že budúce ekonomické úžitky súvisiace s majetkom budú plynúť Spoločnosti a obstarávacia cena môže byť spoľahlivo určená. Pri následnom ocenení je dlhodobý nehmotný majetok vykázaný v obstarávacích cenách znížených o oprávky a kumulované straty zo zníženia hodnoty. Nákladové úroky, pokiaľ spĺňajú kritéria IAS 23, sú kapitalizované ako súčasť obstarávacej ceny, inak sú účtované do nákladov príslušného obdobia. Spoločnosť nemá dlhodobý nehmotný majetok s neobmedzenou dobou životnosti. Dlhodobý nehmotný majetok sa odpisuje rovnomerne počas doby životnosti, ktorá nepresahuje dobu 6 rokov.

Dlhodobý nehmotný majetok sa začína odpisovať v mesiaci, v ktorom bol daný do užívania. Odpisuje sa v súlade so schváleným odpisovým plánom lineárnou metódou. Mesačný odpis sa stanovuje ako podiel odpisovateľnej hodnoty a odhadovanej doby ekonomickej životnosti majetku. Odpisovateľnou hodnotou je obstarávacia cena znížená o zostatkovú hodnotu v čase vyradenia majetku.

Predpokladá sa, že zostatková hodnota dlhodobého nehmotného majetku bude nulová, pokiaľ:

- neexistuje záväzok tretej strany odkúpiť majetok na konci jeho ekonomickej životnosti, alebo
- neexistuje aktívny trh pre daný majetok a zostatkovú hodnotu nemožno určiť porovnaním s týmto trhom, pričom nie je pravdepodobné, že takýto trh bude existovať aj na konci ekonomickej životnosti daného majetku.

Náklady spojené s údržbou počítačových programov sa považujú za náklad pri ich vzniku.

Výdavky, ktoré vylepšujú alebo zvyšujú výkonnosť počítačových programov oproti ich pôvodným vlastnostiam, a ktoré spĺňajú kritériá podľa IAS 38 pre vykazovanie ako dlhodobý nehmotný majetok, sú vykazované ako technické zhodnotenie a sú pripočítané k pôvodnej obstarávacej cene softvéru.

Každá časť položky dlhodobého nehmotného majetku, ktorej hodnota je v porovnaní s celkovou hodnotou majetku významná sa odpisuje samostatne. Spoločnosť rozdelí hodnotu pôvodne pridelenú položke dlhodobého nehmotného majetku pomerne jej významným častiam a odpisuje každú časť samostatne.

## 2.6. Zníženie hodnoty nefinančného majetku

Dlhodobý nehmotný majetok s neobmedzenou dobou životnosti a dlhodobý nehmotný majetok, ktorý ešte nie je v užívaní, sa neodpisuje a každoročne sa testuje na pokles hodnoty. Nefinančný majetok, s výnimkou odloženej daňovej pohľadávky a zásob, je testovaný na pokles hodnoty vtedy, keď udalosti alebo zmena podmienok naznačujú, že účtovná hodnota je vyššia ako návratná hodnota. Ak existuje indikátor znehodnotenia, je odhadnutá návratná hodnota. Strata z poklesu hodnoty sa vykazuje vo Výkaze ziskov a strát v sume, o ktorú účtovná hodnota majetku alebo jednotiek generujúcich peňažné prostriedky prevyšuje jeho návratnú hodnotu. Návratná hodnota predstavuje buď reálnu hodnotu zníženu o náklady na prípadný predaj alebo hodnotu z používania, podľa toho, ktorá je vyššia.

Pre účely stanovenia poklesu hodnoty sa majetok zaradi do skupín podľa najnižších úrovní, pre ktoré existujú samostatné peňažné toky. U nefinančného majetku, iného ako goodwill, u ktorého došlo k zníženiu hodnoty sa pravidelne, ku dňu, ku ktorému sa účtovná závierka zostavuje, posudzuje, či nie je možné pokles hodnoty zrušiť, t. j. rozpustiť príslušné straty zo zníženia hodnoty.

## 2.7. Finančné nástroje

Pohľadávky z obchodného styku a vydané dlhové cenné papiere sa prvotne vykážu pri ich vzniku. Všetok ostatný finančný majetok a finančné záväzky sa pri ich prvotnom vykázaní vykážu vo výkaze o finančnej situácii keď sa Spoločnosť stane zmluvnou stranou dohôd obsahujúcich finančné nástroje.

Finančný majetok (pokiaľ sa nejedná o pohľadávky z obchodného styku bez významného finančného komponentu) alebo finančné záväzky sa pri ich prvotnom ocenení ocenia v reálnej hodnote zvýšenej, okrem položiek ocenených reálnou hodnotou cez výkaz ziskov a strát (FVTPL), o náklady súvisiace s obstaraním alebo vydaním finančného nástroja. Pohľadávky z obchodného styku, ktoré neobsahujú významný finančný komponent sa pri prvotnom ocenení ocenia transakčnou hodnotou.

## 2.8. Finančný majetok

Finančný majetok Spoločnosti je pri prvotnom vykázaní zaradený do jednej z nasledujúcich kategórií:

- umorovaná hodnota,
- reálna hodnota cez ostatné súčasti komplexného výsledku (FVOCI),
- reálna hodnota cez výsledok hospodárenia (FVTPL).

Zaradenie finančného majetku sa po jeho prvotnom vykázaní nezmení, iba ak Spoločnosť zmení svoj obchodný model na riadenie finančného majetku.

Finančný majetok sa ocení umorovanou hodnotou, ak sú splnené nasledovné dve podmienky, a nie je zaradený ako FVTPL:

- majetok je držaný v rámci obchodného modelu, ktorého cieľom je držať majetok za účelom obdržať zmluvné peňažné toky, a
- zmluvné podmienky vedú v určený termín k peňažným tokom, ktoré predstavujú výhradne platby istiny a úrokov z nezaplatenej istiny.

Pri neobchodovaných nástrojoch vlastného imania sa spoločnosť môže neodvolateľne rozhodnúť, že následné zmeny v reálnej hodnote bude (vrátane kurzových ziskov a strát) vykazovať v ostatných súčiastiach komplexnom výsledku. Za žiadnych okolností sa potom nesmú preklasifikovať do výsledku hospodárenia.

Všetok finančný majetok, ktorý nie je ocenený ako umorovaná hodnota alebo FVOCI je ocenený vo FVTPL, vrátane derivátového finančného majetku.

Následné ocenenie a zisky a straty:

umorovaná hodnota - tento majetok je následne ocenený vo výške umorovaných nákladov, použitím efektívnej úrokovej miery, upravený o straty zo znehodnotenia. Výnosové úroky, zisky a straty z prepočtu cudzích mien a straty zo znehodnotenia sú vykázané vo výsledku hospodárenia.

FVTPL - tento majetok je následne ocenený v reálnej hodnote. Čisté zisky a straty, vrátane akýchkoľvek výnosových úrokov a dividend, je vykázaný vo výsledku hospodárenia.

investície do vlastného imania vo FVOCI - tento majetok sa následne oceňuje v reálnej hodnote. Prijaté dividendy sa vykážu vo výsledku hospodárenia. Ostatné čisté zisky alebo straty sa vykážu v ostatných zložkách komplexného výsledku a nie sú nikdy preklasifikované do výsledku hospodárenia.

## 2.9. Finančné záväzky

Finančné záväzky sú prvotne ocenené v umorovanej hodnote alebo vo FVTPL. Spoločnosť zaradí finančný záväzok do FVTPL ak je určený na obchodovanie, ide o derivátový nástroj, alebo je zaradený do FVTPL pri prvotnom vykázaní. Keď sa o finančnom záväzku vo FVTPL účtuje prvýkrát, Spoločnosť ho ocení v jeho reálnej hodnote a čisté zisky a straty, vrátane úrokových nákladov, sú vykázané vo výsledku hospodárenia.

Ostatné finančné záväzky sa po počiatočnom zaúčtovaní oceňujú v hodnote umorovaných nákladov zistených metódou efektívnej úrokovej miery. Úrokové náklady a kurzové zisky a straty sa vykazujú vo výsledku hospodárenia. Akékoľvek zisky a straty vzniknuté pri odúčtovaní sa vykážu do výsledku hospodárenia.

Spoločnosť má nasledovné nederivátové finančné záväzky: záväzky z cash-poolingu, záväzky z obchodného styku a iné záväzky.

Spoločnosť nemá finančný majetok, ktorý sa oceňuje vo FVOCI, alebo FVTPL, iný ako investície do vlastného imania.

Odúčtovanie finančných nástrojov

Spoločnosť odúčtuje finančný majetok, keď:

- a) sa majetok splatil alebo inak skončili práva na peňažné toky z investície, alebo
- b) Spoločnosť previedla práva na peňažné toky z investície alebo uzavrela dohodu o prevode, a tým (i) paralelne previedla v zásade všetky riziká a potenciálne zisky spojené s vlastníctvom alebo (ii) ani nepreviedla ani si neponechala v zásade všetky riziká a potenciálne zisky spojené s vlastníctvom, pričom si neponechala kontrolu. Kontrolu si ponechá, ak protistrana nemá reálnu možnosť predať majetok ako celok nespriaznenej tretej strane bez toho, aby dodatočne obmedzila predaj.

Finančný záväzok (alebo jeho časť) je odúčtovaný z Výkazu o finančnej situácii Spoločnosti len v tom prípade, keď zanikne, t. j. keď záväzok uvedený v zmluve sa zaplatí, zruší, alebo skončí jeho platnosť.

Rozdiel medzi účtovnou hodnotou vyradeného finančného záväzku a zaplatenou protihodnotou sa vykazuje vo výsledku hospodárenia.

#### Zápočet

Finančný majetok a záväzky sú uvedené vo Výkaze o finančnej situácii netto, ak má Spoločnosť právo započítať hodnoty tohto majetku a záväzkov a súčasne má v úmysle zrealizovať majetok a uhradiť záväzky v jednom momente alebo uhradiť ich netto.

### 2.10. Zníženie hodnoty finančného majetku

Model znehodnotenia majetku „vzniknutá strata“ je nahradený modelom „očakávaná strata z úverov“ (expected credit loss, ECL), čo znamená, že udalosť spôsobujúca stratu nemusí nastať predtým, ako sa vykáže opravná položka. Nový model znehodnotenia sa aplikuje na finančný majetok ktorý sa oceňuje umorovanou hodnotou alebo FVOCI, okrem investícií do nástrojov vlastného imania, a na majetok zo zmlúv (contract assets).

Finančný majetok ocenený metódou umorovaných hodnôt použitím efektívnej úrokovej miery pozostáva z pohľadávok z obchodného styku a iných pohľadávok, peňažných prostriedkov a ekvivalentov peňažných prostriedkov a poskytnutej pôžičky spriaznenej osobe.

Podľa IFRS 9 sa opravné položky oceňujú nasledujúcimi spôsobmi:

- 12-mesačné ECL: ECL, ktoré vyplynú zo všetkých možných zlyhaní počas nasledovných 12 mesiacov po dátume, ku ktorému sa zostavuje účtovná závierka, a
- Celoživotné ECL: ECL, ktoré vyplývajú zo všetkých možných zlyhaní počas celej očakávanej životnosti finančného majetku.

Pri zisťovaní, či sa úverové riziko finančného majetku výrazne zvýšilo od jeho prvotného vykázania a pri výpočte ECL Spoločnosť využíva primerané podporné informácie, ktoré boli vyhodnotené ako vhodné a dostupné pre Spoločnosť bez vynaloženia neprimeraných nákladov alebo úsilia na ich získanie. Zahŕňa to kvantitatívne aj kvalitatívne informácie a analýzy založené na historických skúsenostiach Spoločnosti a hodnotení úverového rizika vrátane informácií o budúcom možnom vývoji.

Spoločnosť považuje finančný majetok za znehodnotený, ak:

Je nepravdepodobné, že dlžník zaplatí svoje záväzky voči Spoločnosti v plnom rozsahu bez toho, aby Spoločnosť realizovala úkony, akými sú napríklad realizácia zabezpečenia, alebo Finančný majetok je viac ako 90 dní po splatnosti.

Celoživotné ECL sú ECL, ktoré vyplývajú zo všetkých možných znehodnotení počas celej očakávanej životnosti finančného majetku. Maximálne obdobie pre odhad ECL je zmluvná doba, počas ktorej je Spoločnosť vystavená úverovému riziku.

#### Ocenenie ECL

ECL sú odhady počítané ako vážený priemer pravdepodobností znehodnotenia a realizácie úverovej straty. Úverové straty sú vyčíslené ako súčasná hodnota všetkých strát hotovosti, t. j. ako rozdiel medzi peňažnými tokmi, na ktoré sú Spoločnosti splatné na základe zmluvy a peňažnými tokmi, ktoré Spoločnosť očakáva získať.

ECL nie sú diskontované, pretože neobsahujú žiadnu významnú zložku financovania.

### *Straty zo zníženia hodnoty*

Straty zo zníženia hodnoty súvisiace s pohľadávkami z obchodného styku a ostatnými pohľadávkami sa vykazujú vo výsledku hospodárenia.

Strata zo zníženia hodnoty sa zruší, ak zrušenie možno objektívne priradiť k udalosti, ktorá nastane po vykázaní straty zo zníženia hodnoty. V prípade finančného majetku oceneného umorovanou hodnotou sa zrušenie vykazuje vo výsledku hospodárenia.

Účtovná hodnota pohľadávok sa znižuje pomocou účtu opravných položiek. Tvorba a rozpúšťanie opravných položiek sa vo Výkaze ziskov a strát vykazuje v riadku Ostatné prevádzkové náklady. Nevymožiteľné pohľadávky sa odpisujú. Pohľadávky splatené dlžníkmi, ktoré boli predtým odpísané, sa vykazujú vo Výkaze ziskov a strát v riadku Ostatné prevádzkové výnosy.

Spôsob, akým Spoločnosť vykazuje výnosy, je uvedený v Poznámke č. 2.16.

### **2.11. Peňažné prostriedky a peňažné ekvivalenty**

Peňažné prostriedky a peňažné ekvivalenty zahŕňajú peňažnú hotovosť, netermínované vklady v bankách a iné krátkodobé vysoko likvidné investície s pôvodnou dobou splatnosti neprevyšujúcou tri mesiace.

### **2.12. Základné imanie**

Kmeňové akcie sú vykazované ako základné imanie.

Dodatocné výdavky priamo priraditeľné k emisii nových akcií alebo opcií sa vykazujú, očistené o daň, vo vlastnom imaní ako položka ponížujúca príjem z tejto emisie.

### **2.13. Splatná a odložená daň z príjmov**

Splatná daň z príjmov sa vypočíta v súlade s daňovými zákonmi platnými ku dňu, ku ktorému sa zostavuje účtovná závierka. Vedenie pravidelne sleduje pozície v daňových priznaniach vyžadujúce si interpretáciu daňových predpisov a v prípade potreby vytvára rezervu na základe predpokladanej sumy, ktorá bude splatná daňovému orgánu.

Odložená daň z príjmov sa v účtovnej závierke účtuje súvahovou záväzkovou metódou, na základe dočasných rozdielov medzi daňovou hodnotou majetku a záväzkov a ich účtovnou hodnotou v účtovnej závierke. O odloženej dani sa neúčtuje, ak sa týka prvotného účtovania o majetku alebo záväzku v súvislosti s transakciou, ktorá je podnikovou kombináciou, ak v čase transakcie nie je ovplyvnený účtovný ani daňový zisk alebo strata. Odložená daň sa vypočíta použitím sadzby podľa schválených alebo takmer schválených daňových predpisov, ktorá bude platná v čase realizácie dočasných rozdielov.

Splatná a odložená daň sa vykazuje vo Výkaze ziskov a strát s výnimkou prípadov, kedy sa týka položiek zaúčtovaných priamo do vlastného imania alebo do Výkazu komplexného výsledku.

Odložené daňové pohľadávky sa zaúčtujú v rozsahu ich realizovateľnosti, t. j. ak je pravdepodobné, že Spoločnosť dosiahne v budúcnosti dostatočný zdaniteľný zisk, voči ktorému si bude možné uplatniť dočasné rozdiely.

Odložená daň z príjmov sa účtuje pri dočasných rozdieloch vyplývajúcich z investícií do dcérskych spoločností a spoločných podnikov s výnimkou prípadov, keď je načasovanie realizácie dočasných rozdielov kontrolované Spoločnosťou a je pravdepodobné, že dočasné rozdiely nebudú realizované v dohľadnej budúcnosti.

Spoločnosť si započítava odložené daňové pohľadávky s odloženými daňovými záväzkami, ak má Spoločnosť právne vymožiteľný nárok ich započítať, a ak sa týkajú daní z príjmov vybraných tým istým daňovým úradom.

#### 2.14. Rezervy

Rezervy sa vykazujú, ak má Spoločnosť súčasné zmluvné alebo mimozmluvné povinnosti previesť ekonomické úžitky ako dôsledok minulých udalostí, pričom je pravdepodobné, že takýto prevod bude potrebný na vyrovnanie týchto povinností a zároveň je možné vykonať spoľahlivý odhad výšky týchto povinností. Na budúce prevádzkové straty sa nevytvárajú žiadne rezervy. Keď Spoločnosť predpokladá, že rezerva bude v budúcnosti refundovaná, napríklad v rámci poisťnej zmluvy, budúci príjem je vykázaný ako jednotlivý majetok, ale len v prípade, že takáto náhrada je takmer istá.

Ak existuje viacero podobných povinností, pravdepodobnosť, že bude potrebný výdavok na ich úhradu, sa určuje posúdením skupiny povinností ako celku. Rezerva sa vykazuje aj vtedy, ak pravdepodobnosť výdavkov vzhľadom na niektorú z položiek zahrnutých v tej istej skupine povinností je malá.

Rezervy sa oceňujú súčasnou hodnotou výdavkov očakávaných na uhradenie povinnosti pri použití sadzby pred zdanením, ktorá odráža aktuálny trhový odhad časovej hodnoty peňazí a rizík špecifických pre povinnosť. Zvýšenie rezervy v dôsledku plynutia času sa vykazuje ako nákladový úrok.

#### 2.15. Podmienené záväzky

Podmienené záväzky sa vo výkaze o finančnej situácii nevykazujú. Zverejňujú sa v poznámkach účtovnej závierky, pokiaľ úbytok zdrojov predstavujúcich ekonomické úžitky je málo pravdepodobný. Podmienené záväzky sa nezverejnia v poznámkach účtovnej závierky, pokiaľ pravdepodobnosť odlivu zdrojov predstavujúcich ekonomické úžitky je nepatrná.

#### 2.16. Vykazovanie výnosov

Výnosy z dividend sa vykazujú v momente, keď vznikne právo na vyplatenie dividendy a predpokladá sa príjem ekonomických úžitkov.

Úrokové výnosy sa vykazujú podľa princípu časového rozlíšenia v období, do ktorého patria, použitím metódy efektívnej úrokovej miery.

Predaj služieb sa vykazuje v účtovnom období, v ktorom sú služby poskytnuté. S ohľadom na stupeň dokončenia konkrétnej transakcie je predaj služieb odhadnutý na základe rozsahu skutočne poskytnutej služby v pomere k celkovej službe, ktorá má byť poskytnutá.

Výnosy predstavujú reálnu hodnotu prijatej odmeny alebo pohľadávky za predaj výrobkov a služieb v rámci bežnej podnikateľskej činnosti Spoločnosti. Výnosy sa vykazujú bez dane z pridanej hodnoty, spotrebných daní, predpokladaných vrátení tovarov a služieb, zliav a skont.

Spoločnosť účtuje o výnosoch, keď je možné spoľahlivo určiť ich výšku, keď je pravdepodobné, že v ich dôsledku budú plynúť pre Spoločnosť ekonomické úžitky a boli splnené špecifické kritériá, ktoré sú popísané nižšie.

#### 2.17. Výplata dividend

Výplata dividend akcionárom Spoločnosti sa vykazuje ako záväzok v účtovnej závierke Spoločnosti v období, v ktorom sú dividendy schválené akcionármi Spoločnosti.

### 3 Riadenie finančného rizika

#### 3.1. Faktory finančného rizika

V dôsledku svojich činností je Spoločnosť vystavená rozličným finančným rizikám: trhovému riziku (vrátane kurzového rizika, cenového rizika, úrokového rizika), prevádzkovému riziku, úverovému riziku a riziku likvidity. Celkový program riadenia finančného rizika v Spoločnosti sa sústreďuje na nepredvídateľnosť finančných trhov a snaží sa minimalizovať možné negatívne dôsledky na finančnú situáciu Spoločnosti. Spoločnosť na zaistenie rizík nevyužíva derivátové finančné nástroje.

Riadenie finančného rizika sa vykonáva centrálnym finančným oddelením (Spoločnosť si službu obstaráva u dcérskej spoločnosti SSE) v súlade s postupmi schválenými Predstavenstvom. Centrálné finančné oddelenie identifikuje, posudzuje a zaisťuje finančné riziká. Predstavenstvo Spoločnosti určuje princípy pre celkové riadenie rizika ako aj písomné postupy pokrývajúce špecifické oblasti ako kurzové riziko, úrokové riziko, úverové riziko a použitie nederivátových finančných nástrojov.

##### (i) Trhové riziko

###### (a) Kurzové riziko

Spoločnosť nie je vystavená kurzovému riziku, pretože náklady a výnosy v cudzej mene nie sú pre Spoločnosť významné.

###### (b) Cenové riziko

Spoločnosť má investície v dcérskych spoločnostiach a spoločných podnikoch, ktoré sú ocenené v obstarávacích cenách. IFRS 7 nevyžaduje analýzu cenového rizika ani zverejnenia citlivosti vo vzťahu k dcérskym a pridruženým a spoločným spoločnostiam oceneným v obstarávacích cenách.

###### (c) Riziko úrokovej sadzby ovplyvňujúce reálnu hodnotu a peňažné toky

Spoločnosť nie je vystavená riziku úrokovej sadzby v dôsledku dlhodobých úverov.

K 31. decembru 2022 sú všetky úvery denominované v EUR úročené fixnými úrokovými mierami a vykázané v umorovaných nákladoch. Viac informácií sa nachádza v Poznámke č. 16.

##### (ii) Prevádzkové riziko

Prevádzkové riziko je riziko priamej a nepriamej straty vyplývajúcej zo širokej škály príčin súvisiacich s procesmi v Spoločnosti, technológiou, infraštruktúrou a externými faktormi inými ako úverové, trhové a riziko likvidity, ako napríklad tie, ktoré sa týkajú právnych požiadaviek a požiadaviek regulátora a všeobecne uznávanými pravidlami firemného správania. Prevádzkové riziko vzniká pri všetkých činnostiach Spoločnosti.

Primárnu zodpovednosť za vývoj a implementáciu kontrol týkajúcich sa prevádzkového rizika má Predstavenstvo Spoločnosti.

##### (iii) Úverové riziko

Úverové riziko vzniká v súvislosti s peňažnými prostriedkami a peňažnými ekvivalentmi a vkladmi v bankách a finančných inštitúciách, a tiež zo vzťahu voči odberateľom, vrátane nesplatených pohľadávok a budúcich transakcií z uzavretých zmlúv. Čo sa týka vzťahov s bankovými a finančnými inštitúciami, Spoločnosť vstupuje do vzťahov iba s tými, ktoré majú vysoké nezávislé ratingové hodnotenia.

Tabuľka uvedená nižšie zobrazuje stavy pohľadávok voči bankám ku dňu, ku ktorému sa účtovná závierka zostavuje:

Poznámky individuálnej účtovnej závierky k 31. decembru 2023 zostavenej podľa Medzinárodných štandardov pre finančné výkazníctvo (IFRS) v znení prijatom Európskou úniou (Všetky údaje sú v tis. EUR, pokiaľ nie je uvedené inak)

Protistrana	Rating*	Zostatok k 31. decembru	
		2023	2022
Banky			
Všeobecná úverová banka, a.s	A2	54 913	44 896
Tatra banka, a.s.	A2	99	99
ČSOB, a.s.	A2	55	955
Slovenská sporiteľňa, a.s.,	A2	75	122
<b>Spolu</b>		<b>55 142</b>	<b>46 072</b>

K 31. decembru 2023 a 31. decembru 2022 Spoločnosť nemala dohodnuté povolené prečerpanie (kontokorent) na bežnom účte. K 31. decembru 2023 a 31. decembru 2022 mohla Spoločnosť voľne disponovať peňažnými prostriedkami a peňažnými ekvivalentmi.

\*Spoločnosť používa nezávislé ratingy Moody's, Standard & Poor's, Fitch.

Vystavenie kreditnému riziku

Hodnota finančného majetku predstavuje maximálne úverové riziko, ktoré bolo nasledovné:

Finančný nástroj	Poznámka	Stav k 31. decembru	
		2023	2022
Pôžičky dcérskym spoločnostiam	9	3 200	2 098
Pohľadávky z obchodného styku a iné pohľadávky	10	15	86
Peňažné prostriedky a peňažné ekvivalenty	11	55 142	46 072
		<b>58 357</b>	<b>48 256</b>

Viac informácií o úverovom riziku sa nachádza v Poznámke č. 9.

#### (iv) Riziko likvidity

Obozretné riadenie rizika likvidity znamená udržanie si dostatočného množstva peňažných prostriedkov a obchodovateľných cenných papierov, dostupnosti finančných prostriedkov prostredníctvom ešte nečerpaných úverových liniek a možnosti uzatvárať trhové pozície.

Spoločnosť tiež využíva výhody zmluvných podmienok medzi Spoločnosťou a jej dodávateľmi na zabezpečenie dostatočných finančných zdrojov pre jej potreby. Splatnosť dodávateľských faktúr je v priemere 14 až 90 dní.

Spoločnosť pravidelne monitoruje pohyby finančných prostriedkov na svojich bankových účtoch.

Očakávané peňažné toky sú pripravované nasledovne:

- očakávané budúce peňažné príjmy z hlavných činností Spoločnosti,
- očakávané budúce peňažné výdavky zabezpečujúce činnosť Spoločnosti a vysporiadanie všetkých záväzkov Spoločnosti vrátane daňových záväzkov.

Plán peňažných tokov sa pripravuje mesačne. Služi na zistenie momentálnej potreby hotovosti a ak má Spoločnosť dostatok zdrojov, umožňuje ich krátkodobo uložiť alebo inak investovať.

Spoločnosť monitoruje na báze očakávaných peňažných tokov priebežné predpovede rezervy likvidity, ktorú predstavuje nečerpaný zostatok úverovej linky (Poznámka č. 16) a peňažné prostriedky a peňažné ekvivalenty (Poznámka č. 12).

Tabuľka uvedená nižšie analyzuje finančné záväzky Spoločnosti podľa zostatkovej doby splatnosti. Údaje uvedené v tabuľke predstavujú zmluvné nediskontované peňažné toky. Rozdiel medzi účtovnou a predpokladanou hodnotou záväzkov predstavujú budúce predpokladané úroky.

Poznámky individuálnej účtovnej závierky k 31. decembru 2023 zostavenej podľa Medzinárodných štandardov pre finančné výkazníctvo (IFRS) v znení prijatom Európskou úniou (Všetky údaje sú v tis. EUR, pokiaľ nie je uvedené inak)

	Účtovná hodnota	Menej ako 1 rok	Od 1 do 2 rokov	Od 2 do 5 rokov	Viac ako 5 rokov	Spolu
<b>K 31. decembru 2023</b>						
Krátkodobé finančné záväzky - cash-pooling	122 805	122 805	-	-	-	122 805
Záväzky z obchodného styku a iné záväzky (okrem záväzkov nespádajúcich pod IFRS 7)	460	460	-	-	-	460
<b>Spolu</b>	<b>123 265</b>	<b>123 265</b>	<b>-</b>	<b>-</b>	<b>-</b>	<b>123 265</b>
<b>K 31. decembru 2022</b>						
Bankové úvery (istina vrátane budúcich úrokov)	50 000	-	-	50 000	-	50 000
Krátkodobé finančné záväzky - cash-pooling	41 185	41 185	-	-	-	41 185
Záväzky z obchodného styku a iné záväzky (okrem záväzkov nespádajúcich pod IFRS 7)	443	443	-	-	-	443
<b>Spolu</b>	<b>91 628</b>	<b>41 628</b>	<b>-</b>	<b>50 000</b>	<b>-</b>	<b>91 628</b>

K 31. decembru 2023 mala Spoločnosť dohodnutý úverový rámec so Slovenskou sporiteľnou s celkovým limitom 150 000 tis. EUR (2022: 150 000 tis. EUR). Úverový rámec je zazmluvnený do 30. júna 2027. K 31. decembru 2023 bol Spoločnosťou úverový rámec čerpaný formou termínovaného úveru v hodnote 0 tis. EUR (2022: 50 000 tis. EUR). Uvedený úver je zabezpečený ručením Spoločnosti.

Nárast záväzkov je spôsobený nárastom finančných záväzkov z cash-poolingu voči dcérskym spoločnostiam SSE, SSD, EEM, SSE-Solar a MEV (Poznámka č. 15).

Spoločnosť aktívne využíva na riadenie likvidity nástroje cash-poolingu. Krátkodobé záväzky Spoločnosti voči ostatným spoločnostiam Skupiny, ktoré vyplývajú z aktuálnej pozície Spoločnosti v systéme cash-poolingu, tvoria prevažnú časť jej celkových krátkodobých finančných záväzkov, pričom je predpoklad, že Spoločnosť bude aj naďalej zapojená do cash-poolingovej schémy Skupiny so vzájomným krytím vnútroskupinových krátkodobých pohľadávok a záväzkov z prostriedkov cash-poolingových účtov spoločností Skupiny. Agregovaním disponibilných finančných prostriedkov na cash-poolingových účtoch je minimalizované riziko likvidity Spoločnosti a jej dcérskych spoločností ako účastníkov cash-poolingovej schémy v rámci Skupiny.

### 3.2. Riadenie kapitálu

Manažment pre účely riadenia kapitálu považuje vlastné imanie za kapitál. Cieľom Spoločnosti pri riadení kapitálu je zabezpečiť schopnosť pokračovať vo svojich činnostiach, dostatočnú návratnosť kapitálu pre akcionárov a úžitkov pre iné záujmové skupiny a udržať optimálnu štruktúru kapitálu s cieľom znižovať náklady financovania. Vedenie Spoločnosti spravuje kapitál akcionárov vykázaný podľa IFRS EÚ k 31. decembru 2023 v sume 855 014 tis. EUR (2022: 866 196 tis. EUR).

Spoločnosť monitoruje kapitál na základe dlhového pomeru. Tento pomer sa vypočíta ako pomer celkového dlhu k súčtu vlastného imania a záväzkov. Celkový dlh sa vypočíta ako suma bankových úverov a krátkodobých záväzkov tak, ako sú vykázané vo Výkaze o finančnej situácii.

Rovnako ako v roku 2022, aj v roku 2023 bolo stratégiou Spoločnosti udržať ukazovateľ dlhového pomeru pod úrovňou 60%, stanovenej v úverových zmluvách Spoločnosti.

### 3.3. Odhad reálnej hodnoty

Spoločnosť používa rôzne oceňovacie metódy a predpoklady, ktoré vychádzajú z trhových podmienok k jednotlivým dňom, ku ktorým sa zostavuje účtovná závierka, napríklad diskontovanie očakávaných peňažných tokov, sa používa pre stanovenie reálnej hodnoty finančných nástrojov.

Účtovná hodnota pohľadávok a záväzkov z obchodného styku znížená o opravné položky, cash-pooling pohľadávky a bankové účty sa približne rovná ich reálnej hodnote. Pre účely zverejnenia v poznámkach účtovnej závierky sa odhad reálnej hodnoty finančných záväzkov uskutoční diskontovaním budúcich

zmluvných peňažných tokov použitím aktuálnej trhovej úrokovej sadzby, pri ktorej by Spoločnosť mohla vydať podobné finančné nástroje.

## **4 Významné účtovné odhady a rozhodnutia**

### **Použitie odhadov a predpokladov**

Zostavenie účtovnej závierky v súlade s IFRS EÚ vyžaduje, aby vedenie Spoločnosti urobilo úsudky, odhady a predpoklady, ktoré ovplyvňujú aplikáciu účtovných postupov a výšku vykázaného majetku, záväzkov, výnosov a nákladov. Odhady a súvisiace predpoklady sú založené na minulých skúsenostiach a iných rozličných faktoroch považovaných za primerané okolnostiam.

Odhady a základné predpoklady sú neustále prehodnocované a korekcie účtovných odhadov sú zaúčtované v období, v ktorom je odhad korigovaný, ak korekcia ovplyvňuje iba toto obdobie alebo v období korekcie a v budúcich obdobiach, ak korekcia ovplyvňuje toto aj budúce obdobia.

### **Úsudky**

V súvislosti s aplikáciou účtovných metód a účtovných zásad Spoločnosti nie sú potrebné také úsudky, ktoré by mali významný dopad na hodnoty vykázané v účtovnej závierke.

### **Neistoty v odhadoch a predpokladoch**

Spoločnosť neidentifikovala takú neistotu v odhadoch a predpokladoch, pri ktorej by existovalo významné riziko, že by mohla viesť k ich významnej úprave v nasledujúcom účtovnom období.

## 5 Dlhodobý hmotný majetok

Prehľad pohybu dlhodobého majetku od 1. januára 2022 do 31. decembra 2023 je uvedený v nasledujúcej tabuľke:

	Pozemky	Budovy, haly a stavby	Stroje, zariadenia, dopravné prostriedky a ostatný majetok	Nedokončené investície vrátane preddavkov	Spolu
<b>K 1. januáru 2022</b>					
Obstarávacia cena	579	18 862	1 202	33	20 676
Oprávky a opravné položky	-	-5 252	-1 061	-	-6 313
<b>Zostatková hodnota</b>	<b>579</b>	<b>13 610</b>	<b>141</b>	<b>33</b>	<b>14 363</b>
<b>Rok končiaci</b>					
<b>31. decembra 2022</b>					
Stav na začiatku obdobia	579	13 610	141	33	14 363
Prírastky	-	-	-	64	64
Prevod z dlhodobého hmotného majetku na investičnú nehnuteľnosť	-558	-13 518	-	-14	-14 090
Odpisy	-	-4	-13	-	-17
Rozpustenie opravných položiek	-	4	-	-	4
<b>Zostatková hodnota na konci obdobia</b>	<b>21</b>	<b>92</b>	<b>128</b>	<b>83</b>	<b>324</b>
<b>K 31. decembru 2022</b>					
Obstarávacia cena	21	234	1 203	83	1 541
Oprávky a opravné položky	-	-142	-1 075	-	-1 217
<b>Zostatková hodnota</b>	<b>21</b>	<b>92</b>	<b>128</b>	<b>83</b>	<b>324</b>
<b>Rok končiaci</b>					
<b>31. decembra 2023</b>					
Stav na začiatku obdobia	21	92	128	83	324
Prírastky	-	54	21	86	161
Prevod z nedokončených investícií	-	64	-	-64	-
Úbytky	-	-48	-36	-	-84
Odpisy	-	-48	-12	-	-60
Rozpustenie opravných položiek	-	4	-	-	4
<b>Zostatková hodnota na konci obdobia</b>	<b>21</b>	<b>118</b>	<b>101</b>	<b>105</b>	<b>345</b>
<b>K 31. decembru 2023</b>					
Obstarávacia cena	21	240	1 164	105	1 530
Oprávky a opravné položky	-	-122	-1 063	-	-1 185
<b>Zostatková hodnota</b>	<b>21</b>	<b>118</b>	<b>101</b>	<b>105</b>	<b>345</b>

Budovy, haly a stavby obsahujú najmä administratívne priestory.

K 31. decembru 2023 ani k 31. decembru 2022 Spoločnosť nemala žiaden majetok prenajatý formou leasingu.

Počas rokov 2023 a 2022 Spoločnosť nedostala bezodplatne žiadny významný dlhodobý hmotný majetok ani peňažné príspevky za účelom financovania obstarania dlhodobého hmotného majetku.

Spoločnosť nemá obmedzené právo nakladať s dlhodobým hmotným majetkom a nepoužíva ho na ručenie za svoje záväzky.

## Spôsob a výška poistenia hmotného majetku

Spoločnosť má zabezpečený majetok formou poistenia voči rizikám uvedeným v nasledujúcej tabuľke:

	Poistná hodnota k 31. decembru	
	2023	2022
<b>Poistenie pre prípad živelnej pohromy</b>	<b>33 030</b>	<b>32 682</b>
Budovy, haly a stavby	29 000	29 150
Stroje, prístroje a zariadenia	2 000	1 170
Ostatný hnutelný majetok	30	30
Ostatné	2 000	2 332

## 6 Dlhodobý nehmotný majetok

	Počítačový softvér	Nedokončené investície vrátane preddavkov	Spolu
<b>K 1. januáru 2022</b>			
Obstarávacia cena	126	-	126
Oprávky	-42	-	-42
<b>Zostatková hodnota</b>	<b>84</b>	<b>-</b>	<b>84</b>
<b>Rok končiaci 31. decembra 2022</b>			
Stav na začiatku obdobia	84	-	84
Prírastky	-	-	-
Amortizácia	-21	-	-21
<b>Zostatková hodnota na konci obdobia</b>	<b>63</b>	<b>-</b>	<b>63</b>
<b>K 31. decembru 2022</b>			
Obstarávacia cena	126	-	126
Oprávky	-63	-	-63
<b>Zostatková hodnota</b>	<b>63</b>	<b>-</b>	<b>63</b>
<b>Rok končiaci 31. decembra 2023</b>			
Stav na začiatku obdobia	63	-	63
Amortizácia	-21	-	-21
<b>Zostatková hodnota na konci obdobia</b>	<b>42</b>	<b>-</b>	<b>42</b>
<b>K 31. decembru 2023</b>			
Obstarávacia cena	126	-	126
Oprávky	-84	-	-84
<b>Zostatková hodnota</b>	<b>42</b>	<b>-</b>	<b>42</b>

Softvér predstavuje licencie systému SAP.

Spoločnosť nemá obmedzené právo nakladať s dlhodobým nehmotným majetkom a nepoužíva ho na ručenie za svoje záväzky.

## 7 Investičné nehnuteľnosti

Spoločnosť prenajíma časť svojich administratívnych a prevádzkových budov ako aj poskytuje podnájom kancelárskych priestorov svojim dcérskym spoločnostiam. Pohyby v účtovnej hodnote investičných nehnuteľností, vrátane nehnuteľností užívaných na základe nájomných zmlúv, boli nasledovné:

<b>Investičné nehnuteľnosti vlastené Spoločnosťou</b>	<b>2023</b>	<b>2022</b>
Obstarávacia cena k 1. januáru	19 298	-
Oprávky a opravné položky	-5 358	-
<b>Zostatková účtovná hodnota k 1. januáru</b>	<b>13 940</b>	<b>-</b>
Prevod z dlhodobého hmotného majetku na investičnú nehnuteľnosť	-	14 090
Prírastky	32	98
Odpisy a opravné položky	-254	-248
Obstarávacia cena k 31. decembru	19 330	19 298
Oprávky a opravné položky	-5 612	-5 358
<b>Zostatková účtovná hodnota k 31. decembru</b>	<b>13 718</b>	<b>13 940</b>

Manažment Spoločnosti odhaduje, že ku dňu zostavenia účtovnej závierky sa reálna hodnota investičných nehnuteľností významne neodlišuje od ich účtovnej hodnoty. Spoločnosť je nezmluvne dohodnutá s nájomcami SSD, SSE a MEV, že im umožní nájom prenajatých objektov každoročne obnoviť za v tom čase trhové nájomné a to až po dobu 50 rokov. Tieto nájomy boli posúdené ako operatívny lízing.

Príjmy z prenájmu investičných nehnuteľností sú uvedené v Poznámke č. 19. Priame prevádzkové náklady na investície do nehnuteľností boli 824 tis. EUR (2022: 674 tis. EUR) a tieto náklady sú vyúčtované nájomcom v nájomnom.

Budúce príjmy z prenájmu investičných nehnuteľností za dobu nájmu sú splatné nasledovne:

<b>Budúce príjmy z prenájmu investičných nehnuteľností</b>	<b>2023</b>	<b>2022</b>
Splatené počas		
1. roku	1 847	1 847
2. roku	1 847	1 847
3. roku	1 847	1 847
4. roku	1 847	1 847
5. roku	1 847	1 847
období po 5. roku	81 290	83 137
<b>Spolu</b>	<b>90 525</b>	<b>92 372</b>

## 8 Investície v dcérskych spoločnostiach a spoločných podnikoch

Štruktúra investícií v obstarávacích cenách bola nasledovná:

Názov	Krajina sídla spoločnosti	Podiel %	Hlavná činnosť	Výška investície k 31. decembru	
				2023	2022
EEM	Slovenská republika	100%	Stavebná činnosť	236	236
MEV	Slovenská republika	100%	Kalibrácia meradiel	1 019	1 019
SSE CZ	Česká republika	100%	Obchod s EE	9	9
SSD	Slovenská republika	100%	Distribúcia EE	825 784	825 784
SSE-PD	Slovenská republika	100%	Výstavba a prevádzka elektrárne	15 029	15 029
SSE-Solar	Slovenská republika	100%	Prevádzka elektrárne	6 000	6 000
SPV100	Slovenská republika	100%	Miestna distribučná sústava	600	600
SSE	Slovenská republika	100%	Nákup a dodávka EE a plynu	50 892	50 892
MVE	Slovenská republika	100%	Prevádzka elektrárne	1 120	1 120
Kinet	Slovenská republika	100%	Poskytovanie internetových a dátových služieb	4 269	3 330
PWG	Slovenská republika	51%	Hydrogeologický prieskum, realizácia vrtov	2 771	2 745
Spoločné podniky				558	558
<b>Spolu</b>				<b>908 287</b>	<b>907 322</b>

Pohyby v účtovnej hodnote investícií boli nasledovné:

	Stav k 31. decembru	
	2023	2022
Na začiatku obdobia	899 275	895 464
Prírastky	965	2 745
Rozpustenie opravná položka k investíciám	8 047	1 066
Na konci obdobia	<b>908 287</b>	<b>899 275</b>

V roku 2023 prírastok investície v hodnote 939 tis. EUR predstavuje kúpu 20% obchodného podielu v spoločnosti Kinet.

Spoločnosť v roku 2023 zrušila časť opravnej položky k finančnej investícii v dcérskej spoločnosti SSE-PD v sume 8 047 tis. EUR (rok 2022: zrušenie 1 066 tis. EUR).

Štruktúra opravných položiek k investíciám bola nasledovná:

Názov	Stav k 31. decembru	
	2023	2022
SSE-PD	-	8 047
<b>Spolu</b>	<b>-</b>	<b>8 047</b>

## 9 Finančné nástroje podľa kategórie

Analýza kategórií finančných nástrojov podľa kategórií ocenenia v súlade s IFRS 9 je nasledovná:

	Stav k 31. decembru	
	2023	2022
<b>Majetok podľa výkazu finančnej situácie - úmorovaná hodnota</b>		
Finančný majetok: úvery spriazneným osobám a cash-pooling (Poznámka č. 10)	3 200	2 098
Pohľadávky z obchodného styku a iné pohľadávky (pred opravnou položkou) (Poznámka č.11)	15	86
Peňažné prostriedky a peňažné ekvivalenty (Poznámka č.12)	55 142	46 072
<b>Spolu</b>	<b>58 357</b>	<b>48 256</b>
<b>Závazky podľa výkazu finančnej situácie</b>		
Závazky z obchodného styku a iné záväzky (Poznámka č. 14)	460	443
Krátkodobé finančné záväzky - cash-pooling (Poznámka č. 15)	122 805	41 185
Bankové úvery (Poznámka č. 16)	-	50 000
<b>Spolu</b>	<b>123 265</b>	<b>91 628</b>

## 10 Krátkodobé úvery poskytnuté spriazneným osobám a cash pooling

### Úvery dcérskym spoločnostiam

#### (iii) Pôžičky dcérskym spoločnostiam

	Stav k 31. decembru	
	2023	2022
Na začiatku obdobia	2 098	14 868
Pohyby netto z cash-poolingu	942	-14 868
Poskytnutý úveru PWG	160	2 098
Na konci obdobia	<b>3 200</b>	<b>2 098</b>

Zmluva o úvere podpísaná 28. apríla 2022 medzi SSH a PWG predstavuje úverovú linku v celkovej výške 4 000 tis. EUR. K 31.decembru 2023 bol čerpaný úver v hodnote 2 000 tis. EUR (rok 2022: 2 000 tis. EUR.), z toho 160 tis. EUR boli úroky z úveru (rok 2022: 98 tis. EUR).

Dcérske spoločnosti nemajú externý úverový rating. Vedenie Spoločnosti neevduje voči uvedeným dcérskym spoločnostiam zvýšené úverové riziko.

Systém cash-poolingu je nástroj riadenia peňažnej hotovosti centralizujúci všetky disponibilné denné hotovostné zostatky relevantných bankových účtov dcérskych spoločností na jednom centrálnom bankovom účte materskej spoločnosti umožňujúci efektívnejšie vykonávanie riadenia peňažnej hotovosti. Cash-pooling Spoločnosti sa realizuje prostredníctvom Všeobecnej úverovej banky pre dcérske spoločnosti SSE, SSD, EEM, MEV, MVE, SSE-Solar.

## 11 Pohľadávky z obchodného styku a iné pohľadávky

	Stav k 31. decembru	
	2023	2022
Pohľadávky z obchodného styku	15	86
DPH pohľadávka	29	-
	<b>44</b>	<b>86</b>

K 31. decembru 2023 ani k 31. decembru 2022 Spoločnosť nemá znehodnotenú pohľadávku.

Účtovná hodnota pohľadávok z obchodného styku a iných pohľadávok Spoločnosti je denominovaná v mene EUR.

Žiadne pohľadávky neboli založené ako zabezpečenie. Právo Spoločnosti disponovať svojimi pohľadávkami nie je obmedzené.

## 12 Peňažné prostriedky a peňažné ekvivalenty

	Stav k 31. decembru	
	2023	2022
Peniaze na bežných účtoch a peňažná hotovosť	55 142	46 072
<b>Spolu</b>	<b>55 142</b>	<b>46 072</b>

K 31. decembru 2023 a k 31. decembru 2022 Spoločnosť mohla voľne disponovať so všetkými peňažnými prostriedkami

Účtovná hodnota peňažných prostriedkov a peňažných ekvivalentov k 31. decembru 2023 a k 31. decembru 2022 nie je významne odlišná od ich reálnej hodnoty. Maximálna výška úverového rizika sa rovná účtovnej hodnote peňažných prostriedkov a peňažných ekvivalentov.

Analýza podľa úverovej kvality je vykázaná v Poznámke č. 3.1. (iii).

## 13 Vlastné imanie

V roku 2023, ani v roku 2022, sa neudiali žiadne zmeny týkajúce sa základného imania Spoločnosti. Spoločnosť nemá žiadne upísané základné imanie, ktoré by nebolo zapísané v Obchodnom registri.

Základné imanie Spoločnosti k 31. decembru 2023 tvorí 3 516 682 kmeňových akcií (k 31. decembru 2022: 3 516 682), pričom nominálna hodnota jednej akcie je 33,2 EUR. Celá výška základného imania bola vydaná a plne splatená.

K 31. decembru 2023 vlastní 1 793 508 akcií (51%) Ministerstvo hospodárstva Slovenskej republiky a 1 723 174 akcií (49%) vlastní EP Energy, a.s., Česká republika.

Podľa Obchodného zákonníka je Spoločnosť povinná tvoriť Zákonný rezervný fond vo výške 10% zo základného imania pri vzniku Spoločnosti. Táto suma sa musí každý rok dopĺňať minimálne o 10% z čistého zisku až do výšky 20% základného imania. Použitie tohto fondu je Obchodným zákonníkom obmedzené iba na krytie strát Spoločnosti a fond nie je distribuovateľným fondom. Zákonný rezervný fond predstavoval k 31. decembru 2023 hodnotu 23 351 tis. EUR (2022: 23 351 tis. EUR) a teda dosahuje požadovanú plnú výšku.

Valné zhromaždenie spoločnosti na svojom zasadnutí 29. júna 2023 schválilo individuálnu účtovnú závierku Spoločnosti za predchádzajúce obdobie a zároveň rozhodlo o výplate dividend za rok 2022

akcionárom vo výške 76 047 tis. EUR (2021: 146 622 tis. EUR). Dividenda na jednu akciu predstavuje 21,62 EUR (2021: 41,69 EUR).

Nerozdelený zisk Spoločnosti predstavoval k 31. decembru 2023 hodnotu 711 703 tis. EUR (k 31. decembru 2022: 722 885 tis. EUR).

Do dňa zostavenia účtovnej závierky predstavenstvo Spoločnosti nepredložilo návrh na rozdelenie výsledku hospodárenia za rok 2023.

## 14 Závazky z obchodného styku a iné záväzky

	Stav k 31. decembru	
	2023	2022
Závazky z obchodného styku	290	297
Sociálne zabezpečenie a mzdy	98	101
Ostatné záväzky	72	45
<b>Spolu</b>	<b>460</b>	<b>443</b>

Reálna hodnota uvedených záväzkov z obchodného styku a iných záväzkov nie je významne odlišná od ich účtovnej hodnoty.

Žiadne záväzky nie sú po splatnosti a tiež nie sú zabezpečené formou záložného práva alebo iného zabezpečenia.

Účtovná hodnota záväzkov je denominovaná v mene EUR.

## 15 Krátkodobé finančné záväzky – cash pooling

### Pôžičky od dcérskych spoločností z cash-poolingu

	Stav k 31. decembru	
	2023	2022
Stav na začiatku roka	41 185	21 931
Pohyby netto	81 620	19 254
<b>Stav na konci roka - krátkodobá časť finančných záväzkov</b>	<b>122 805</b>	<b>41 185</b>

K 31. decembru 2023 reálna hodnota záväzku z cash-poolingu voči dcérskym spoločnostiam SSE, SSD, EEM, MEV, SSE-Solar, MVE, Kinet (2022: EEM, MEV, SSD, SSE-Solar, MVE, SSE, Kinet) vedenom vo Všeobecnej úverovej banke bola vypočítaná na základe diskontovaných peňažných tokov použitím diskontných sadzieb €STR +0,40 % p.a. v roku 2023 (2022: €STR + 0,40 % p.a.).

Reálna hodnota nie je významne odlišná od účtovnej hodnoty pôžičiek.

## 16 Bankové úvery

Splatnosť bankových úverov je nasledovná:

	Stav k 31. decembru	
Splatnosť	2023	2022
Dlhodobá časť bankových úverov		
Od 1 do 5 rokov	-	50 000
<b>Spolu</b>	<b>-</b>	<b>50 000</b>

Bankové úvery a ich štruktúra k 31. decembru 2023 a 2022 sú nasledovné:

Banka	Suma v tis. EUR		Úroková sadzba % p. a.	Konečná splatnosť	Forma zabezpečenia
	2023	2022			
Slovenská sporiteľňa	-	50 000	3M+0,7	30.6.2027	-
<b>Spolu</b>	<b>-</b>	<b>50 000</b>	<b>X</b>	<b>X</b>	<b>X</b>

Všetky úvery sú denominované v mene EUR.

K 31. decembru 2023 mala Spoločnosť spolu so spoločnosťami SSE a SSD dohodnutý spoločný úverový rámec so Slovenskou sporiteľňou s celkovým limitom 150 000 tis. EUR (k 31. decembru 2022: 150 000 tis. EUR). Úverový rámec je zazmluvnený do 30. júna 2027. K 31. decembru 2023 uvedený úverový rámec Spoločnosťou nebol využitý.

## 17 Rezervy na záväzky

Analýza celkových rezerv	Stav k 31. decembru	
	2023	2022
Dlhodobé	2 731	2 731
Krátkodobé	1	25
<b>Spolu</b>	<b>2 732</b>	<b>2 756</b>

Spoločnosť v roku 2023 vytvorila dlhodobú rezervu na obstaranie finančnej investície v dcérskej spoločnosti PWG vo výške predpokladaného doplatku kúpnej ceny.

## 18 Odložená daň z príjmov

Odložená daň z príjmov sa počíta v plnej výške z dočasných rozdielov podľa súvahovej záväzkovej metódy. Pri kalkulácii odloženej dane k 31. decembru 2023 a k 31. decembru 2022 bola použitá sadzba 21%.

Odložené daňové pohľadávky a záväzky sa započítavajú, ak existuje vymožitelné právo započítať krátkodobú pohľadávku s krátkodobým záväzkom, a ak sa odložená daň z príjmov týka toho istého daňového úradu.

Odložený daňový záväzok v hodnote približne 120 miliónov EUR vznikajúci z majetku a záväzkov prevedených do dcérskej spoločnosti SSD k 1. júlu 2007 nebol vykázaný, keďže dividendový výnos v momente transakcie nebol v Slovenskej republike predmetom zdanenia a Spoločnosť kontroluje dividendovú politiku dcérskej spoločnosti. Zároveň Spoločnosť považuje za pravdepodobné, že tieto dočasné rozdiely nebudú v dohľadnej budúcnosti zrealizované.

	Stav k 31. decembru	
	2023	2022
<b>Odložená daňová pohľadávka</b>		
- Odložená daňová pohľadávka, ktorá bude vyrovnaná po viac ako 12 mesiacov	611	-
- Odložená daňová pohľadávka, ktorá bude vyrovnaná do 12 mesiacov	27	32
	<u>638</u>	<u>32</u>
<b>Odložený daňový záväzok:</b>		
- Odložený daňový záväzok, ktorý bude vyrovnaný po viac ako 12 mesiacoch	-1 029	-1 102
	<u>-1 029</u>	<u>-1 102</u>
<b>Čistý odložený daňový záväzok</b>	<u><b>-391</b></u>	<u><b>-1 070</b></u>

Pohyb v odložených daňových pohľadávkach a záväzkoch bol počas roka nasledovný:

	Stav k 1. januáru 2023	Zaúčtované do (nákladov) / výnosov	Stav k 31. decembru 2023
Rozdiel odpisov *	-1 102	73	-1 029
Rezerva na zamestnanecké požitky	18	-	18
Ostatné rezervy	10	-5	5
Daňová strata	-	611	611
Ostatné	4	-	4
	<u>-1 070</u>	<u>679</u>	<u>-391</u>

	Stav k 1. januáru 2022	Zaúčtované do (nákladov) / výnosov	Stav k 31. decembru 2022
Rozdiel odpisov *	-1 062	-40	-1 102
Rezerva na zamestnanecké požitky	32	-14	18
Ostatné rezervy	4	6	10
Ostatné	7	-3	4
Zostatok nezahrnutej časti zisku z Vkladu časti podniku SSE - Obchod do základu splatnej dane **	-1 119	1 119	-
	<u>-2 138</u>	<u>1 068</u>	<u>-1 070</u>

\* Rozdiel odpisov predstavuje rozdiel medzi účtovnou hodnotou a daňovou základňou dlhodobého hmotného a nehmotného majetku.

\*\* Zostatok nezahrnutej časti zisku z transakcie vklad časti podniku SSE - Obchod do základu splatnej dane (zisk vznikol ako rozdiel medzi hodnotou nepeňažného vkladu započítanou na vklad a hodnotou nepeňažného vkladu zistenou v účtovníctve).

## 19 Tržby

	2023	2022
Výnosy z prenájmu investičných nehnuteľností	1 840	1 847
Telekomunikačné a IT služby	184	179
Ostatné tržby	5	-
<b>Spolu</b>	<b>2 029</b>	<b>2 026</b>

Spoločnosť v rokoch 2023 a 2022 poskytuje služby svojim dcérskym spoločnostiam na základe SLA zmlúv (z anglického „Service level agreement“). Tieto služby zahŕňajú najmä prenájom majetku.

## 20 Osobné náklady

	2023	2022
Mzdy a platy	502	499
Ostatné mzdové náklady	2	2
Náklady na sociálne a zdravotné poistenie – fondy so stanovenými príspevkami	162	159
<b>Spolu</b>	<b>666</b>	<b>660</b>

## 21 Ostatné prevádzkové náklady a výnosy

Ostatné prevádzkové náklady v roku 2023 a 2022 boli:

	2023	2022
SLA – služby	482	429
Služby IT	150	145
Opravy a údržba	138	127
Náklady na poradenstvo	58	82
Ostatné prevádzkové náklady	229	240
<b>Spolu</b>	<b>1 057</b>	<b>1 023</b>

Ostatné prevádzkové náklady predstavujú predovšetkým náklady na komunálne služby a revízie zariadení.

Náklady na audit a poradenstvo obsahujú náklady na overenie účtovnej závierky a iné služby poskytnuté audítorskou spoločnosťou:

Náklady na audit	2023	2022
Overenie účtovnej závierky	35	31
Iné uisťovacie služby	17	15
Ostatné neauditorské služby	3	3
<b>Spolu</b>	<b>55</b>	<b>49</b>

Ostatné prevádzkové výnosy v roku 2023 a 2022 boli:

	2023	2022
Zisk z predaja dlhodobého majetku	7	-
Ostatné	-	8
<b>Spolu</b>	<b>7</b>	<b>8</b>

## 22 Finančné výnosy, netto

Prehľad finančných výnosov je nasledovný:

	2023	2022
Výnosy z dividend	58 169	75 448
Zrušenie opravnej položky na fin. investíciu v SSE - PD	8 047	1 066
Výnosové úroky		
z krátkodobých vkladov v banke a bežných účtov	1 593	153
z pôžičiek spriazneným stranám	160	98
z cash-poolingu	79	340
Nákladové úroky		
z bankových úverov	-286	-609
z cash-poolingu	-2 733	-112
Ostatné finančné náklady	-194	-145
<b>Finančné výnosy netto</b>	<b>64 835</b>	<b>76 239</b>

Spoločnosť v roku 2023 zrušila opravnú položku k finančnej investícii v dcérskej spoločnosti SSE-PD v hodnote 8 047 tis. EUR (rok 2022: zrušenie 1 066 tis. EUR). Opravná položka bola pôvodne vyčíslená ako dôsledok zníženia návratnej hodnoty investície.

Výnosy z dividend v roku 2023 a 2022 boli:

	2023	2022
SSD	55 623	71 404
SSE	-	1 314
SSE-Solar	1 200	1 854
EEM	208	151
MEV	241	103
MVE	299	203
SPV	100	97
Kinet	429	-
Energotel	69	322
	<b>58 169</b>	<b>75 448</b>

## 23 Daň z príjmov

Prevod od teoretickej k vykázanej dani z príjmov je nasledovný:

	2023	2022
Zisk pred zdanením	64 489	75 935
Teoretická daň z príjmov za vykazované obdobie pri sadzbe 21%	13 543	15 946
- Ostatné príjmy nepodliehajúce zdaneniu	-14 241	-16 073
- Daňovo neuznateľné náklady	19	15
- Zrážková daň z úrokov 19%	303	-
	<u><u>-376</u></u>	<u><u>-112</u></u>
Celkovo vykázaná daň		
Celková daň za vykazované obdobie zahŕňa:		
- Odložený daňový výnos (Poznámka č. 16)	-679	-1 068
- Splatná daň za vykazované obdobie z pokračujúcich činností	303	956
	<u><u>-376</u></u>	<u><u>-112</u></u>

Sadzba dane z príjmov pre rok 2023 je 21% (2022: 21%). Efektívna sadzba dane z príjmov pre rok 2023 je 0,58% (2022: 0,15%). Nízka hodnota efektívnej sadzby dane je zapríčinená hlavne príjmami nepodliehajúcimi zdaneniu (výnosy z dividend).

## 24 Podmienené záväzky

### Zdanenie

Vzhľadom na to, že mnohé oblasti slovenského daňového práva doteraz neboli dostatočne overené praxou, existuje neistota v tom, ako ich budú daňové orgány aplikovať. Mieru tejto neistoty nie je možné kvantifikovať a zanikne až potom, keď budú k dispozícii právne precedensy, prípadne oficiálne interpretácie príslušných orgánov. Vedenie Spoločnosti si nie je vedomé žiadnych okolností, v dôsledku ktorých by vznikol významný náklad.

## 25 Zmluvné povinnosti

### (a) Poskytnuté záruky pre dcérske spoločnosti

Spoločnosť poskytla partnerské záruky spoločnostiam obchodujúcim s elektrickou energiou a plynom za dcérske spoločnosti SSE a SSE CZ.

	2023	2022
Poskytnuté záruky do roku 2024	35 000	75 000
Poskytnuté záruky do roku 2025	15 000	-
Poskytnuté záruky do roku 2026 a neskôr	60 000	-
<b>Spolu</b>	<u><u>110 000</u></u>	<u><u>75 000</u></u>

## 26 Transakcie so spriaznenými stranami

Transakcie so spriaznenými stranami sú vykázané nasledovne:

- a. priama a najvyššia materská spoločnosť
  - EP Energy, a.s.
  - EP Investment S.a.r.l. (Energetický a priemyslový holding, a.s.)
- b. subjekty kontrolované, pod spoločnou kontrolou pridružené podniky a ich organizačné zložky skupiny EP Investment
  - EP ENERGY TRADING, a.s., organizačná zložka
  - EP Investment Advisors, s.r.o.
  - eustream, a.s.
  - SPP - distribúcia, a.s.
  - NAFTA, a.s.
  - EP Commodities, a.s.
  - Slovenské elektrárne, a.s.
  - SE Predaj, s.r.o.
  - Energetický a priemyslový holding, a.s.
- c. dcérske spoločnosti
  - SSE - Metrológia, s.r.o.
  - Elektroenergetické montáže, s.r.o.
  - SSE CZ, s.r.o.
  - Stredoslovenská distribučná, a.s.
  - Stredoslovenská energetika - Project Development, s.r.o.
  - SSE-Solar, s.r.o.
  - SPV100, s. r. o.
  - Stredoslovenská energetika, a. s.
  - SSE - MVE, s.r.o.
  - Kinet s.r.o.
  - PW geoenergy, a.s.
- d. spoločné podniky, v ktorých je účtovná jednotka nekontrolujúcim spoločníkom / akcionárom
  - Energotel, a.s., Bratislava
  - SPX, s.r.o., Žilina
- e. ostatné spriaznené osoby
  - členovia kľúčového vedenia účtovnej jednotky alebo jej materskej spoločnosti a ich blízki rodinní príslušníci,
  - členovia spoločnosti, ktoré ovládajú členovia kľúčového vedenia a spoločnosti, v ktorých majú členovia kľúčového vedenia významný vplyv, alebo spoločnú kontrolu.
- f. pod kontrolou Vlády Slovenskej republiky a subjekty, kde má štát významný vplyv
  - OKTE, a.s.
  - Slovenská elektrizačná prenosová sústava, a.s.
  - Železnice Slovenskej republiky
  - Západoslovenská distribučná, a.s.
  - ZSE Energia, a.s.
  - Východoslovenská distribučná, a.s.
  - MH Teplárenský holding, a.s.
  - ostatné (obce, vodárenské spoločnosti, štátne nemocnice a pod.)

### Transakcie a zostatky so spriaznenými stranami

Transakcie so spriaznenými stranami sa uskutočnili za bežných trhových podmienok.

Poznámky individuálnej účtovnej závierky k 31. decembru 2023 zostavenej podľa Medzinárodných štandardov pre finančné výkazníctvo (IFRS) v znení prijatom Európskou úniou (Všetky údaje sú v tis. EUR, pokiaľ nie je uvedené inak)

Výnosy a náklady so spriaznenými stranami za rok končiaci 31. decembra 2023 boli nasledovné:

	<b>b</b>	<b>c</b>	<b>d</b>
Tržby z poskytnutých služieb	-	591	-
Výnosy z prenájmu	-	1 429	2
Predaj majetku	-	91	-
Nákup materiálu a ostatných vstupov	-	-335	-
Služby	-24	-500	-
Ostatné náklady	-5	-11	-
Výnosové úroky	-	240	-
Nákladové úroky	-	-2 732	-
Ostatné finančné výnosy	-	8 047	-
Príjem z dividend	-	58 101	69

Zostatky so spriaznenými stranami k 31. decembru 2023 sú uvedené v nasledujúcej tabuľke:

	<b>b</b>	<b>c</b>	<b>d</b>
Pohľadávka z obchodného styku	-	8	1
Ostatné pohľadávky			
úver pre PWG (efektívna úroková miera je 8% p.a.)	-	2 258	-
pohľadávka z cash-poolingu ( €STR - 0,20% p.a.)	-	942	-
záväzok z cash-poolingu ( €STR + 0,40% p.a.)	-	-122 805	-
Závazky z obchodného styku a iné záväzky	-	-81	-

Výnosy a náklady so spriaznenými stranami za rok končiaci 31. decembra 2022 boli nasledovné:

	<b>b</b>	<b>c</b>	<b>d</b>
Tržby z poskytnutých služieb	-	624	-
Výnosy z prenájmu	-	1 402	2
Nákup materiálu a ostatných vstupov	-	-342	-
Služby	-	-451	-
Ostatné náklady	-	-2	-
Výnosové úroky	-	438	-
Nákladové úroky	-	-112	-
Ostatné finančné výnosy	-	1 066	-
Príjem z dividend	-	75 126	322

Zostatky so spriaznenými stranami k 31. decembru 2022 sú uvedené v nasledujúcej tabuľke:

	<b>b</b>	<b>c</b>	<b>d</b>
Pohľadávka z obchodného styku	-	80	-
Ostatné pohľadávky			
úver pre PWG (efektívna úroková miera je 8% p.a.)	-	2 000	-
Pôžičky			
záväzok z cash-poolingu ( €STR + 0,40% p.a.)	-	-41 185	-
Závazky z obchodného styku a iné záväzky	-	-40	-

Vláda Slovenskej republiky má významný vplyv na Spoločnosť a je preto považovaná za spriaznenú stranu. Vedenie Spoločnosti vyvinulo primerané úsilie pre identifikáciu subjektov pod kontrolou štátu, alebo tých, kde má štát významný vplyv. Vedenie Spoločnosti zverejňuje informácie, ktoré jej súčasný účtovný systém umožňuje zverejňovať vo vzťahu k aktivitám so spoločnosťami s kontrolou štátu a so spoločnosťami, o ktorých vedenie Spoločnosti predpokladá na základe svojho najlepšieho vedomia, že by mohli byť považované za spoločnosti s kontrolou štátu.

### Odmeňovanie štatutárnych orgánov a vedúcich pracovníkov

Štruktúra odmien prijatých členmi predstavenstva, vedúcimi pracovníkmi a ostatnými členmi štatutárnych orgánov Spoločnosti je nasledovná:

<b>Predstavenstvo a vedúci pracovníci</b>	<b>Rok ukončený 31. decembra</b>	
	<b>2023</b>	<b>2022</b>
Mzdy a iné krátkodobé zamestnanecké požitky	384	427
<b>Spolu</b>	<b>384</b>	<b>427</b>

<b>Dozorná rada</b>	<b>Rok ukončený 31. decembra</b>	
	<b>2023</b>	<b>2022</b>
Mzdy a iné krátkodobé zamestnanecké požitky	95	95
<b>Spolu</b>	<b>95</b>	<b>95</b>

## 27 Udalosti po dni, ku ktorému sa zostavuje účtovná závierka

Po 31. decembri 2023 nenastali také udalosti, ktoré by si vyžadovali zverejnenie alebo vykázanie v účtovnej závierke za rok 2023.


**Stredoslovenská energetika Holding, a.s.**

**Správa nezávislého audítora a  
Konsolidovaná účtovná zvierka  
k 31. decembru 2023**


**zostavená podľa Medzinárodných  
štandardov pre finančné výkazníctvo (IFRS)  
v znení prijatom Európskou úniou**

## Stredoslovenská energetika Holding, a.s.

Konsolidovaná účtovná zvierka k 31. decembru 2023 zostavená podľa Medzinárodných štandardov pre finančné výkazníctvo (IFRS) v znení prijatom Európskou úniou bola schválená na vydanie dňa 22. februára 2024.



Mgr. Petr Sekanina  
Predseda predstavenstva



Ing. Roman Jilly  
Podpredseda predstavenstva

**Stredoslovenská energetika Holding, a.s.**

Konsolidovaná účtovná závierka k 31. decembru 2023 zostavená podľa Medzinárodných štandardov pre finančné výkazníctvo (IFRS) v znení prijatom Európskou úniou

---

**Obsah konsolidovanej účtovnej závierky****Strana**

Správa nezávislého audítora Akcionárom, Dozornej rade a Predstavenstvu spoločnosti Stredoslovenská energetika Holding, a.s.	
Konsolidovaný Výkaz o finančnej situácii	1
Konsolidovaný Výkaz ziskov a strát a Konsolidovaný Výkaz komplexného výsledku	2
Konsolidovaný Výkaz zmien vo vlastnom imaní	3
Konsolidovaný Výkaz peňažných tokov	4

## Poznámky konsolidovanej účtovnej závierky:

1	Všeobecné informácie	6
2	Súhrn hlavných účtovných postupov	11
3	Riadenie finančného rizika	31
4	Významné účtovné odhady a rozhodnutia	36
5	Dlhodobý hmotný majetok	37
6	Dlhodobý nehmotný majetok	39
7	Finančné nástroje podľa kategórie	40
8	Ostatný majetok	40
9	Pohľadávky z obchodného styku a iné pohľadávky	42
10	Peňažné prostriedky a peňažné ekvivalenty	44
11	Nové akvizície	44
12	Vlastné imanie	45
13	Výnosy budúcich období dlhodobé	46
14	Závazky zo zmlúv	47
15	Krátkodobé záväzky z obchodného styku a iné záväzky	47
16	Bankové úvery	49
17	Odložená daň z príjmov	50
18	Rezervy na záväzky	52
19	Tržby	54
20	Nákup elektrickej energie, plynu, distribučné a súvisiace poplatky	55
21	Osobné náklady	55
22	Ostatné prevádzkové náklady	56
23	Ostatné prevádzkové výnosy	56
24	Finančné výnosy / (náklady) netto	57
25	Daň z príjmov	58
26	Podmienený majetok a záväzky	58
27	Zmluvné povinnosti	59
28	Transakcie so spriaznenými stranami	60
29	Udalosti po dni, ku ktorému sa zostavuje účtovná závierka	62



KPMG Slovensko spol. s r. o.  
Dvořákovo nábřeží 10  
811 02 Bratislava  
Slovakia

Tel +421 (0)2 59 98 41 11  
Web www.kpmg.sk

# Správa nezávislého audítora

**Akcionárom, dozornej rade a predstavenstvu spoločnosti  
Stredoslovenská energetika Holding, a.s.**

## Správa z auditu konsolidovanej účtovnej závierky

### Názor

Uskutočnili sme audit konsolidovanej účtovnej závierky spoločnosti Stredoslovenská energetika Holding, a.s. a jej dcérskych spoločností („Skupina“), ktorá obsahuje:

- konsolidovaný výkaz o finančnej situácii k 31. decembru 2023;  
a za rok od 1. januára do 31. decembra 2023:
  - konsolidovaný výkaz ziskov a strát a konsolidovaný výkaz komplexného výsledku;
  - konsolidovaný výkaz zmien vlastného imania;
  - konsolidovaný výkaz peňažných tokov;
- a
- poznámky konsolidovanej účtovnej závierky, ktoré obsahujú súhrn významných účtovných zásad a účtovných metód.

Podľa nášho názoru, priložená konsolidovaná účtovná závierka poskytuje pravdivý a verný obraz konsolidovanej finančnej situácie Skupiny k 31. decembru 2023, konsolidovaného výsledku jej hospodárenia a konsolidovaných peňažných tokov za rok končiaci sa k uvedenému dátumu podľa Medzinárodných štandardov finančného výkazníctva v znení prijatom Európskou úniou.

### Základ pre názor

Audit sme vykonali podľa medzinárodných auditorských štandardov (International Standards on Auditing, ISA). Naša zodpovednosť podľa týchto štandardov je uvedená v našej správe v odseku Zodpovednosť audítora za audit konsolidovanej účtovnej závierky. Od Skupiny sme nezávislí podľa ustanovení zákona č. 423/2015 Z. z. o štatutárnom audite a o zmene a doplnení zákona č. 431/2002 Z. z. o účtovníctve v znení neskorších predpisov („zákon o štatutárnom audite“) týkajúcich sa etiky, vrátane Etického kódexu audítora, relevantných pre náš audit konsolidovanej účtovnej závierky a splnili sme aj ostatné požiadavky týchto ustanovení týkajúcich sa etiky. Sme presvedčení, že auditorské dôkazy, ktoré sme získali, poskytujú dostatočný a vhodný základ pre náš názor.

## Zodpovednosť štatutárneho orgánu a osôb poverených správou a riadením za konsolidovanú účtovnú závierku

Štatutárny orgán je zodpovedný za zostavenie tejto konsolidovanej účtovnej závierky tak, aby poskytovala pravdivý a verný obraz podľa Medzinárodných štandardov finančného výkazníctva v znení prijatom Európskou úniou a za tie interné kontroly, ktoré považuje za potrebné na zostavenie konsolidovanej účtovnej závierky, ktorá neobsahuje významné nesprávnosti, či už v dôsledku podvodu alebo chyby.

Pri zostavovaní konsolidovanej účtovnej závierky je štatutárny orgán zodpovedný za zhodnotenie schopnosti Skupiny nepretržite pokračovať vo svojej činnosti, za opísanie skutočností týkajúcich sa nepretržitého pokračovania v činnosti, ak je to potrebné, a za použitie predpokladu nepretržitého pokračovania v činnosti v účtovníctve, ibaže by mal v úmysle Skupinu zlikvidovať alebo ukončiť jej činnosť, alebo by nemal inú realistickú možnosť než tak urobiť.

Osoby poverené správou a riadením sú zodpovedné za dohľad nad procesom finančného výkazníctva Skupiny.

## Zodpovednosť audítora za audit konsolidovanej účtovnej závierky

Našou zodpovednosťou je získať primerané uistenie, či konsolidovaná účtovná závierka ako celok neobsahuje významné nesprávnosti, či už v dôsledku podvodu alebo chyby, a vydať správu audítora, vrátane názoru. Primerané uistenie je uistenie vysokého stupňa, ale nie je zárukou toho, že audit vykonaný podľa medzinárodných audítorských štandardov vždy odhalí významné nesprávnosti, ak také existujú. Nesprávnosti môžu vzniknúť v dôsledku podvodu alebo chyby a za významné sa považujú vtedy, ak by sa dalo odôvodnene očakávať, že jednotlivito alebo v súhrne by mohli ovplyvniť ekonomické rozhodnutia používateľov, uskutočnené na základe tejto konsolidovanej účtovnej závierky.

V rámci auditu uskutočneného podľa medzinárodných audítorských štandardov, počas celého auditu uplatňujeme odborný úsudok a zachováваме profesionálny skepticizmus. Okrem toho:

- Identifikujeme a posudzujeme riziká významnej nesprávnosti konsolidovanej účtovnej závierky, či už v dôsledku podvodu alebo chyby, navrhujeme a uskutočňujeme audítorské postupy reagujúce na tieto riziká a získavame audítorské dôkazy, ktoré sú dostatočné a vhodné na poskytnutie základu pre náš názor. Riziko neodhalenia významnej nesprávnosti v dôsledku podvodu je vyššie ako toto riziko v dôsledku chyby, pretože podvod môže zahŕňať tajnú dohodu, falšovanie, úmyselné vynechanie, nepravdivé vyhlásenie alebo obídienie internej kontroly.
- Oboznamujeme sa s internými kontrolami relevantnými pre audit, aby sme mohli navrhnúť audítorské postupy vhodné za daných okolností, ale nie za účelom vyjadrenia názoru na efektívnosť interných kontrol Skupiny.
- Hodnotíme vhodnosť použitých účtovných zásad a účtovných metód a primeranosť účtovných odhadov a uvedenie s nimi súvisiacich informácií, uskutočnené štatutárnym orgánom.
- Robíme záver o tom, či štatutárny orgán vhodne v účtovníctve používa predpoklad nepretržitého pokračovania v činnosti a na základe získaných audítorských dôkazov záver o tom, či existuje významná neistota v súvislosti s udalosťami alebo okolnosťami, ktoré by mohli významne spochybniť schopnosť Skupiny nepretržite pokračovať v činnosti. Ak dospejeme k záveru, že významná neistota existuje, sme povinní upozorniť v našej správe audítora na súvisiace informácie uvedené v konsolidovanej účtovnej závierke alebo, ak sú tieto informácie nedostatočné, modifikovať náš názor. Naše závery vychádzajú z audítorských dôkazov získaných do dátumu vydania našej správy audítora. Budúce udalosti alebo okolnosti však môžu spôsobiť, že Skupina prestane pokračovať v nepretržitej činnosti.
- Hodnotíme celkovú prezentáciu, štruktúru a obsah konsolidovanej účtovnej závierky vrátane informácií v nej uvedených, ako aj to, či konsolidovaná účtovná závierka zachytáva uskutočnené transakcie a udalosti spôsobom, ktorý vedie k ich vernému zobrazeniu.

- Získavame dostatočné a vhodné audítorské dôkazy ohľadom finančných informácií účtovných jednotiek alebo podnikateľských aktivít Skupiny, aby sme mohli vyjadriť názor na konsolidovanú účtovnú závierku. Sme zodpovední za riadenie, dohľad a výkon auditu Skupiny. Sme výhradne zodpovední za náš názor audítora.

S osobami poverenými správou a riadením komunikujeme okrem iného o plánovanom rozsahu a harmonograme auditu a o významných zisteniach auditu, vrátane všetkých významných nedostatkov internej kontroly, ktoré počas nášho auditu zistíme.

## Správa k ďalším požiadavkám zákonov a iných právnych predpisov

### Správa k iným informáciám, ktoré sa uvádzajú v konsolidovanej výročnej správe

Štatutárny orgán je zodpovedný za iné informácie. Iné informácie pozostávajú z informácií uvedených v konsolidovanej výročnej správe, zostavenej podľa požiadaviek zákona č. 431/2002 Z. z. o účtovníctve v znení neskorších predpisov („zákon o účtovníctve“), ale nezahŕňujú účtovnú závierku a našu správu audítora k tejto účtovnej závierke. Náš názor na konsolidovanú účtovnú závierku sa nevzťahuje na tieto iné informácie v konsolidovanej výročnej správe.

V súvislosti s auditom konsolidovanej účtovnej závierky je našou zodpovednosťou oboznámenie sa s týmito inými informáciami uvedenými v konsolidovanej výročnej správe, ktorú sme obdržali pred dňom vydania správy audítora z auditu konsolidovanej účtovnej závierky, a posúdenie, či tieto iné informácie nie sú vo významnom nesúlade s auditovanou konsolidovanou účtovnou závierkou alebo našimi poznatkami, ktoré sme získali počas auditu konsolidovanej účtovnej závierky, alebo sa inak zdajú byť významne nesprávne. Ak na základe nami vykonanej práce prideme k záveru, že tieto iné informácie sú významne nesprávne, vyžaduje sa, aby sme tieto skutočnosti uviedli.

Konsolidovanú výročnú správu sme ku dňu vydania správy audítora z auditu konsolidovanej účtovnej závierky nemali k dispozícii.

Keď obdržíme konsolidovanú výročnú správu, na základe prác vykonaných počas auditu konsolidovanej účtovnej závierky vyjadříme názor, či, vo všetkých významných súvislostiach:

- tieto iné informácie uvedené v konsolidovanej výročnej správe zostavenej za rok 2023 sú v súlade s konsolidovanou účtovnou závierkou zostavenou za to isté účtovné obdobie,
- konsolidovaná výročná správa obsahuje informácie, ktorých uvedenie vyžaduje zákon o účtovníctve.

Okrem toho uvedieme, či sme na základe našich poznatkov o Skupine a situácii v nej, ktoré sme získali počas auditu konsolidovanej účtovnej závierky, zistili v týchto iných informáciách uvedených v konsolidovanej výročnej správe významné nesprávnosti.



Audítorská spoločnosť:  
**KPMG Slovensko spol. s r.o.**  
Licencia SKAU č. 96



Zodpovedný audítor:  
**Ing. Branislav Prokop**  
Licencia UDVA č. 1024

Bratislava, 19. marca 2024

Konsolidovaný Výkaz o finančnej situácii k 31. decembru 2023 zostavený podľa Medzinárodných štandardov pre finančné výkazníctvo (IFRS) v znení prijatom Európskou úniou  
(Všetky údaje sú v tis. EUR, pokiaľ nie je uvedené inak)

## Konsolidovaný Výkaz o finančnej situácii

	Poznámka	Stav k 31. decembru		K 1. januáru
		2023	2022	2022
			*upravené	*upravené
<b>MAJETOK</b>				
<b>Neobežný majetok</b>				
Dlhodobý hmotný majetok	5	671 755	641 496	621 704
Dlhodobý nehmotný majetok	6	22 687	23 292	17 619
Pohľadávky z obchodného styku	9	4 179	4 710	3 749
Investície v spoločných podnikoch	8	864	846	1 095
		<b>699 485</b>	<b>670 344</b>	<b>644 167</b>
<b>Obežný majetok</b>				
Zásoby		4 939	4 818	4 316
Pohľadávky z obchodného styku a iné pohľadávky	9	127 700	240 516	221 005
Príjmy budúcich období	10	-	-	20 033
Ostatný krátkodobý finančný majetok	8	167	46	6
Peňažné prostriedky a peňažné ekvivalenty	10	175 162	75 359	73 770
Majetok zo zmlúv		8	1 551	1 259
		<b>307 976</b>	<b>322 290</b>	<b>320 389</b>
<b>Majetok spolu</b>		<b>1 007 461</b>	<b>992 634</b>	<b>964 556</b>
<b>VLASTNÉ IMANIE</b>				
<b>Vlastné imanie</b>				
Základné imanie	12	116 754	116 754	116 754
Zákonný rezervný fond	12	26 494	26 494	26 493
Ostatné fondy		2 324	2 324	2 324
Ostatné zložky komplexného výsledku		-1 841	-1 393	-1 913
Nerozdelený zisk *		495 310	430 026	509 196
<b>Vlastné imanie patriace akcionárom Skupiny</b>		<b>639 041</b>	<b>574 205</b>	<b>652 854</b>
Nekontrolujúce podiely		1 381	2 606	660
<b>Vlastné imanie spolu</b>		<b>640 422</b>	<b>576 811</b>	<b>653 514</b>
<b>ZÁVÄZKY</b>				
<b>Dlhodobé záväzky</b>				
Dlhodobé záväzky z nájmu	15	3 794	3 190	3 557
Dlhodobé bankové úvery	16	-	50 008	2 516
Dlhodobé rezervy	18	12 772	12 631	11 107
Dlhodobé záväzky zo zmlúv	14	42 920	40 657	38 448
Dlhodobá časť výnosov budúcich období *	13	6 865	6 788	7 875
Odložený daňový záväzok	17	55 625	52 902	54 509
		<b>121 976</b>	<b>166 176</b>	<b>118 012</b>
<b>Krátkodobé záväzky</b>				
Záväzky z obchodného styku a iné záväzky *	15	199 762	163 743	170 434
Záväzky z dane z príjmov		16 754	9 030	72
Krátkodobé bankové úvery	16	8	52 508	2 508
Záväzky zo zmlúv	14	23 562	23 295	17 556
Krátkodobé rezervy	18	4 977	1 071	2 460
		<b>245 063</b>	<b>249 647</b>	<b>193 030</b>
<b>Záväzky spolu</b>		<b>367 039</b>	<b>415 823</b>	<b>311 042</b>
<b>Vlastné imanie a záväzky spolu</b>		<b>1 007 461</b>	<b>992 634</b>	<b>964 556</b>

\* Úprava je detailnejšie popísaná v poznámke 2.25

Konsolidovaný Výkaz ziskov a strát a konsolidovaný Výkaz komplexného výsledku za rok končiaci 31. decembrom 2023 zostavené podľa Medzinárodných štandardov pre finančné výkazníctvo (IFRS) v znení prijatom Európskou úniou  
(Všetky údaje sú v tis. EUR, pokiaľ nie je uvedené inak)

### Konsolidovaný Výkaz ziskov a strát

	Poznámka	Rok končiaci 31. decembra	
		2023	2022 *upravené
Tržby	19	1 333 262	1 547 945
Nákup elektrickej energie, plynu, distribučné a súvisiace poplatky	20	-1 230 958	-1 380 502
Osobné náklady	21	-73 109	-64 052
Odpisy a opravné položky k dlhodobému hmotnému a nehmotnému majetku	5, 6	-37 948	-37 758
Aktivácia dlhodobého hmotného a nehmotného majetku		12 446	12 801
Spotreba materiálu		-8 313	-9 449
Ostatné prevádzkové výnosy	23	251 545	60 343
Ostatné prevádzkové náklady	22	-62 223	-39 818
<b>Prevádzkový zisk</b>		<b>184 702</b>	<b>89 510</b>
Výnosové úroky	24	4 526	393
Nákladové úroky	24	-2 487	-1 105
Ostatné finančné (náklady) / výnosy, netto	24	-741	212
<b>Finančné výnosy / (náklady) netto</b>		<b>1 298</b>	<b>-500</b>
Podiel na zisku / (strate) spoločných podnikov	8	18	-249
<b>Zisk pred zdanením</b>		<b>186 018</b>	<b>88 761</b>
Daň z príjmov	25	-44 773	-21 643
<b>Zisk za účtovné obdobie</b>		<b>141 245</b>	<b>67 118</b>
<b>Pripadajúci na:</b>			
Akcionárov Skupiny		141 791	67 453
Nekontrolujúce podiely		-546	-335

### Konsolidovaný Výkaz komplexného výsledku

	Poznámka	Rok končiaci 31. decembra	
		2023	2022 *upravené
<b>Zisk za účtovné obdobie</b>		<b>141 245</b>	<b>67 118</b>
Ostatné zložky komplexného výsledku:			
Poistno-matematický (strata) / zisk z dlhodobých zamestnaneckých požitkov	18	-562	662
Odložená daň		114	-142
Ostatné zložky komplexného výsledku spolu		-448	520
<b>Komplexný výsledok za účtovné obdobie</b>		<b>140 797</b>	<b>67 638</b>
<b>Pripadajúci na:</b>			
Akcionárov Skupiny		141 343	67 973
Nekontrolujúce podiely		-546	-335

\* Úprava je detailnejšie popísaná v poznámke 2.25

Konsolidovaný Výkaz zmien vo vlastnom imaní za rok končiaci 31. decembrom 2023 zostavený podľa Medzinárodných štandardov pre finančné výkazníctvo (IFRS) v znení prijatom Európskou úniou  
(Všetky údaje sú v tis. EUR, pokiaľ nie je uvedené inak)

## Konsolidovaný Výkaz zmien vo vlastnom imaní

	Základné imanie	Zákonný rezervný fond	Ostatné fondy	Nerozdelený zisk	Poistno-matematická strata z dlhodobých zamestnanckých požitkov už očistená o daň	Spolu Vlastné imanie pripadajúce na vlastníkov Spoločnosti	Nekontrolujúce podiely	Vlastné imanie spolu
<b>Zostatok k 1. januáru 2023</b>	<b>116 754</b>	<b>26 494</b>	<b>2 324</b>	<b>430 026</b>	<b>-1 393</b>	<b>574 205</b>	<b>2 606</b>	<b>576 811</b>
Zisk za účtovné obdobie 2023	-	-	-	141 791	-	141 791	-546	141 245
Ostatné zložky komplexného výsledku spolu	-	-	-	-	-448	-448	-	-448
Dividendy	-	-	-	-76 047	-	-76 047	-	-76 047
Obstaranie dcérskej spoločností s NCI	-	-	-	-	-	-	-679	-679
Ostatné	-	-	-	-460	-	-460	-	-460
<b>Zostatok k 31. decembru 2023</b>	<b>116 754</b>	<b>26 494</b>	<b>2 324</b>	<b>495 310</b>	<b>-1 841</b>	<b>639 041</b>	<b>1 381</b>	<b>640 422</b>
<b>Zostatok k 1. januáru 2022</b>	<b>116 754</b>	<b>26 493</b>	<b>2 324</b>	<b>485 266</b>	<b>-1 913</b>	<b>628 924</b>	<b>660</b>	<b>629 584</b>
*pôvodné								
Oprava chýb predchádzajúcich období	-	-	-	23 930	-	23 930	-	23 930
<b>Zostatok k 1. januáru 2022</b>	<b>116 754</b>	<b>26 493</b>	<b>2 324</b>	<b>509 196</b>	<b>-1 913</b>	<b>652 854</b>	<b>660</b>	<b>653 514</b>
*upravené								
Zisk za účtovné obdobie 2022	-	-	-	67 453	-	67 453	-335	67 118
Ostatné zložky komplexného výsledku spolu	-	-	-	-	520	520	-	520
Dividendy	-	-	-	-146 622	-	-146 622	-	-146 622
Obstaranie dcérskej spoločností s NCI	-	-	-	-	-	-	2 281	2 281
Ostatné	-	1	-	-1	-	-	-	-
<b>Zostatok k 31. decembru 2022</b>	<b>116 754</b>	<b>26 494</b>	<b>2 324</b>	<b>430 026</b>	<b>-1 393</b>	<b>574 205</b>	<b>2 606</b>	<b>576 811</b>

\*Úprava je detailnejšie popísaná v poznámke 2.25

## Konsolidovaný Výkaz peňažných tokov

	Poznámka	Rok ukončený 31. decembra	
		2023	2022 upravené*
Zisk pred zdanením		186 018	88 761
Úpravy o:			
Odpisy a amortizácia	5, 6	38 563	38 704
Zmena opravných položiek k dlhodobému majetku	5, 6	-615	-946
(Zisk) / Strata z predaja dlhodobého hmotného majetku	23	-472	58
Úrokové (výnosy) / náklady (netto)	24	-2 039	712
Podiel na zisku spoločných podnikov	8	-18	249
Zmena stavu opravných položiek k pohľadávkam	9	3 845	-4 326
Zmena stavu rezerv	18	6 236	3 172
Ostatné nepeňažné pohyby		96	151
<b>Zisk z prevádzky pred zmenou pracovného kapitálu</b>		<b>231 614</b>	<b>126 535</b>
Zmeny pracovného kapitálu:			
Úbytok pohľadávok z obchodného styku, iných pohľadávok a časového rozlíšenia		111 204	1 199
Prírastok zásob		-178	-653
Prírastok záväzkov z obchodného styku, iných záväzkov a časového rozlíšenia		31 633	1 411
<b>Peňažné toky z prevádzkovej činnosti</b>		<b>374 273</b>	<b>128 492</b>

\*Úprava je detailnejšie popísaná v poznámke 2.25

**Konsolidovaný Výkaz peňažných tokov**

	Poznámka	Rok ukončený 31. decembra	
		2023	2022 upravené*
<b>Peňažné toky z prevádzkovej činnosti</b>			
Peňažné prostriedky generované z prevádzky		374 273	128 492
Zaplatená daň z príjmov		-34 208	-15 670
Čisté peňažné toky z prevádzkovej činnosti		<u>340 065</u>	<u>112 822</u>
<b>Peňažné toky z investičnej činnosti</b>			
Výdavky na nákup dlhodobého hmotného a nehmotného majetku	5,6	-62 484	-60 324
Prijaté dividendy	24	69	323
Príjmy z predaja dlhodobého hmotného majetku		768	433
Obstaranie ostatného finančného majetku	8	-121	-40
Prijaté úroky		4 328	393
Čisté peňažné toky použité na investičnú činnosť		<u>-57 440</u>	<u>-59 215</u>
<b>Peňažné toky z finančnej činnosti</b>			
Príjmy z prijatých úverov a pôžičiek		60 000	190 000
Výdavky na splácanie úverov a pôžičiek		-162 508	-92 508
Zaplatené úroky		-2 487	-1 105
Vyplatené dividendy	12	-76 047	-146 622
Platby za nájmy - istina		-1 780	-1 783
Čisté peňažné toky použité na finančnú činnosť		<u>-182 822</u>	<u>-52 018</u>
Čisté (zníženie) / zvýšenie peňažných prostriedkov a peňažných ekvivalentov		99 803	1 589
Peňažné prostriedky a peňažné ekvivalenty na začiatku obdobia	10	<u>75 359</u>	<u>73 770</u>
Peňažné prostriedky a peňažné ekvivalenty na konci obdobia	10	<u>175 162</u>	<u>75 359</u>

\*Úprava je detailnejšie popísaná v poznámke 2.25

## 1 Všeobecné informácie

### Obchodné meno a sídlo Spoločnosti

Spoločnosť Stredoslovenská energetika Holding, a.s. (ďalej len „Spoločnosť“, „SSE Holding“) sídli na adrese:

Pri Rajčianke 8591/4B  
010 47 Žilina  
Slovenská republika

Identifikačné číslo (IČO) Spoločnosti je: 36403008  
Daňové identifikačné číslo (DIČ) Spoločnosti je: 2020106682  
Identifikačné číslo pre DPH (IČ DPH) Spoločnosti je: SK2020106682

SSE Holding v súčasnej právnej forme ako akciová spoločnosť, bola založená pod obchodným menom Stredoslovenská energetika, a.s. dňa 17. decembra 2001 a zapísaná do obchodného registra dňa 1. januára 2002 (Obchodný register Okresného súdu Žilina, oddiel Sa, vložka č.: 10328/L). S účinnosťou od 1. januára 2019 Spoločnosť zmenila obchodné meno na Stredoslovenská energetika Holding, a.s..

SSE Holding sa spolu so svojimi dcérskymi spoločnosťami označuje v tejto konsolidovanej účtovnej závierke ako „Skupina“.

Nasledujúce dcérske spoločnosti sú súčasťou Skupiny k 31. decembru 2023:

Názov spoločnosti	Označenie v poznámkach	Krajina registrácie	Majetková účasť v %
SSE – Metrológia, s.r.o.	MEV	Slovenská republika	100%
Elektroenergetické montáže, s.r.o.	EEM	Slovenská republika	100%
SSE CZ, s.r.o.	SSE CZ	Česká republika	100%
Stredoslovenská distribučná, a.s.	SSD	Slovenská republika	100%
Stredoslovenská energetika - Project Development, s.r.o.	SSE-PD	Slovenská republika	100%
SSE–Solar, s.r.o.	SSE-Solar	Slovenská republika	100%
SPV100, s. r. o.	SPV	Slovenská republika	100%
Stredoslovenská energetika, a. s.	SSE	Slovenská republika	100%
SSE – MVE, s.r.o.	MVE	Slovenská republika	100%
Kinet, s.r.o.	Kinet	Slovenská republika	100%
PW geoenergy a. s.	PWG	Slovenská republika	51%

### Hlavné činnosti Skupiny

- Nákup a dodávka elektriny;
- Distribúcia elektriny na území stredného Slovenska;
- Nákup a dodávka plynu;
- Budovanie a údržba distribučnej siete a prislúchajúcich majetkov;
- Výroba elektrickej energie;
- Kalibrácia meradiel;
- Poskytovanie služieb v oblasti prác pod napätím.

Niektoré činnosti Skupiny sa riadia podmienkami licencie, ktorá jej bola udelená na základe zákona o energetike („energetická licencia“). Určité aspekty vzťahov medzi Skupinou a jej odberateľmi vrátane tvorby cien za elektrickú energiu a distribučné služby poskytované istým skupinám odberateľov sú regulované Úradom pre reguláciu sieťových odvetví („ÚRSO“).

#### (i) Dodatočné informácie o Spoločnosti, ktorá zostavuje konsolidovanú účtovnú závierku

Spoločnosť je jedným z nástupcov Stredoslovenských energetických závodov, štátny podnik. K 31. decembru 2001 bol tento štátny podnik zrušený bez likvidácie na základe rozhodnutia ministra hospodárstva č. 686/2001. Deň po zrušení podniku bol jeho majetok a záväzky prevedené na Fond národného majetku Slovenskej republiky („FNM SR“) v súlade s privatizačným projektom.

Majetok a záväzky boli ocenené historickou zostatkovou cenou vykázanou Stredoslovenskými energetickými závodmi k 31. decembru 2001.

Dňa 31. októbra 2002 predal FNM SR 49%-ný podiel na základnom imaní SSE Holding spoločnosti E.D.F. INTERNATIONAL („EDFI“), Francúzsko. EDFI zároveň získala manažérsku kontrolu nad Spoločnosťou.

Dňa 1. júla 2007 bola časť Spoločnosti zaoberajúca sa distribúciou elektrickej energie odčlenená do dcérskej spoločnosti Stredoslovenská energetika – Distribúcia, a.s. („SSE-D“) v súlade s platnou slovenskou a EÚ legislatívou („odčlenenie časti podniku“). S účinnosťou od 1. marca 2018 SSE-D zmenila obchodné meno na Stredoslovenská distribučná, a.s..

Dňa 27. novembra 2013 EDFI a Energetický a priemyslový holding, a.s. („EPH“) dokončili transakciu, ktorej predmetom bol prevod 49 % podielu a manažérskej kontroly v Spoločnosti z EDFI na EPH Financing II, a.s.

Dňa 26. mája 2014 spoločnosti EPH Financing II, a.s. (zanikajúca spoločnosť) a EP Energy, a.s. (nástupnícka spoločnosť) uzatvorili projekt zlúčenia, na základe ktorého imanie zanikajúcej spoločnosti prešlo na nástupnícku spoločnosť. Rozhodný deň transakcie bol 1. január 2014. Spoločnosť EPH Financing II, a.s. bola vymazaná z obchodného registra 25. augusta 2014.

Dňa 1. augusta 2014 na základe zákona č. 197/2014 prešla majetková účasť FNM SR (51%) na Ministerstvo hospodárstva Slovenskej republiky.

K 1. januáru 2019 sa uskutočnila reorganizácia Skupiny s cieľom vytvorenia holdingového usporiadania Skupiny.

V rámci transakcie vkladu časti podniku bola k 1. januáru 2019 vložená časť podniku Spoločnosti súvisiaca s oblasťou nákupu a dodávky elektrickej energie a plynu, poskytovania energetických podporných služieb a projektov energetickej efektívnosti do dcérskej spoločnosti Stredoslovenská energetika Obchod, a. s. („SSE – Obchod“). Spoločnosť SSE - Obchod s účinnosťou od 1. januára 2019 zmenila obchodné meno na Stredoslovenská energetika, a. s.

Zároveň v rámci ďalšej transakcie vkladu časti podniku bola k 1. januáru 2019 vložená časť podniku Spoločnosti súvisiaca s vodnými elektrárnami do dcérskej spoločnosti MVE.

Štruktúra akcionárov Spoločnosti k 31. decembru 2023 a k 31. decembru 2022 bola nasledovná:

	Absolútna hodnota v tis.	Vlastnícky podiel %	Hlasovacie práva %
Ministerstvo hospodárstva SR	59 545	51%	51%
EP Energy, a.s.	57 209	49%	49%
<b>Spolu</b>	<b>116 754</b>	<b>100%</b>	<b>100%</b>

**Ministerstvo hospodárstva SR** so sídlom Mlynské nivy 44/a, 827 15 Bratislava 212 vlastní od 1. augusta 2014 51%-ný podiel na základnom imaní Spoločnosti.

**EP Energy, a.s. („Investor“, „EPE“)** so sídlom Pařížská 130/26, Josefov, 110 00, Praha 1, Česká republika, IČO: 29 259 428, zapísaný v obchodnom registri Mestského súdu v Prahe, oddiel B, vložka č. 21733, Česká republika vlastní 49%-ný podiel na základnom imaní Spoločnosti. K 31. decembru 2023 EPE nezostavuje konsolidovanú účtovnú závierku.

Spoločnosť a rovnako aj Skupina sa zahŕňa do konsolidovanej účtovnej závierky spoločnosti EP Infrastructure, a.s. (2022: EP Infrastructure, a.s.), so sídlom Pařížská 130/26, Josefov, 110 00 Praha 1, IČO: 024 13 507, zapísaný v obchodnom registri Mestského súdu v Prahe, oddiel B, vložka č. 21608, Česká republika. Konsolidované účtovné závierky za roky 2023 a 2022 spoločnosti EP Infrastructure budú zverejnené v uvedenom obchodnom registri.

Konsolidovanú účtovnú závierku najširšej skupiny účtovných jednotiek zostavuje spoločnosť EP Investment S.à.r.l. (2022: EP Investment S.à.r.l.) so sídlom Place de Paris 2, 2314 Luxembourg. Uvedená spoločnosť je najvyššou kontrolujúcou spoločnosťou. Jej konsolidované účtovné závierky za roky 2023 a 2022 budú uložené v mieste sídla spoločnosti EP Investment S.à.r.l.. Adresa registrového súdu, ktorý vedie obchodný register a kde budú uložené konsolidované účtovné závierky, je Luxembourg Business Registers G.I.E., 14 Rue Erasme L-1468 Luxembourg, R.C.S. Luxembourg C24. Konečným užívateľom výhod je Daniel Křetinský.

Ako súčasť predaja 49%-ného podielu spoločnosti EPH Financing II, a.s., FNM SR, Ministerstvo hospodárstva Slovenskej republiky, spoločnosť EPH Financing II, a.s. a spoločnosť EPH podpísali akcionársku zmluvu, ktorá vytyčuje oblasti zodpovednosti a rozhodovania pre predstavenstvo a dozornú radu Spoločnosti.

Predseda a dvaja členovia predstavenstva sú nominovaní investorom. Ministerstvo hospodárstva SR je reprezentované podpredsedom a jedným členom predstavenstva.

Do dozornej rady je nominovaný investorom jeden podpredseda. Ministerstvo hospodárstva SR reprezentuje predseda a štyria členovia dozornej rady.

Právomoci a povinnosti predstavenstva Spoločnosti okrem zákonom definovaných obsahujú nasledovné:

- riadi Spoločnosť na dennej báze a môže schváliť a zaviazat' Spoločnosť k transakciám iným ako tým, ktoré sú v kompetencii dozornej rady, ako sú popísané nižšie;
- predkladá valnému zhromaždeniu na schválenie individuálnu, riadnu a mimoriadnu individuálnu účtovnú závierku a konsolidovanú účtovnú závierku a návrh rozdelenia zisku alebo vysporiadania straty;
- pripravuje vyhlásenia o finančných transakciách, ktoré spoločnosť uskutočnila so spriaznenými stranami a poskytuje kópie týchto vyhlásení dozornej rade do 180 dní od konca účtovného obdobia;
- predkladá dozornej rade a valnému zhromaždeniu na schválenie trojročný strategický plán ďalšieho rozvoja Skupiny a významných projektov Skupiny;
- predkladá dozornej rade na posúdenie a pripomienkovanie Ročný rozpočet a obchodný plán Skupiny a Individuálny ročný rozpočet a obchodný plán Spoločnosti;
- predkladá valnému zhromaždeniu na schválenie výkonov akcionárskych práv týkajúcich sa dcérskych spoločností, ktoré podliehajú súhlasu valného zhromaždenia;
- predkladá valnému zhromaždeniu návrh na menovanie, odvolanie alebo výmenu audítorov Spoločnosti.

Právomoci Dozornej rady:

- Dozorná rada je najvyšším kontrolným orgánom Spoločnosti;
- Dozorná rada preskúmava a môže predkladať valnému zhromaždeniu správy ohľadom:
- návrhov predstavenstva týkajúcich sa Ročného rozpočtu a obchodného plánu;

- návrhov predstavenstva týkajúcich sa Individuálneho ročného rozpočtu a obchodného plánu Spoločnosti;
- vyhlásení o finančných transakciách, ktoré Spoločnosť uskutočnila so spriaznenými stranami príslušných spoločností (okrem SSD).

Dozorná rada rozhoduje o:

- znižovaní stavu pracovných síl, ktoré by malo viesť k prepúšťaniu rovnajúcemu sa alebo vyššiemu ako päť percent (5%) všetkých zamestnancov;
- trojročnom strategickom pláne ďalšieho rozvoja a významných projektoch;
- akomkoľvek nakladaní s neobežným majetkom (okrem majetku spoločnosti SSD), ak hodnota príslušnej transakcie alebo celková hodnota série súvisiacich transakcií presahuje päť percent (5 %) hodnoty čistého majetku Spoločnosti, ako je stanovené v poslednej auditovanej účtovnej závierke Spoločnosti (avšak s výnimkou zriadenia akéhokoľvek záložného práva na účely povoleného financovania);
- investičných projektoch Spoločnosti v prípadoch, kedy výška príslušného investičného projektu presahuje jednotlivo štyri milióny EUR (4 000 000 EUR) (a to, aj keď takéto kapitálové výdavky Spoločnosti vzniknú v priebehu viacerých rokov).

V súlade so stanovami Spoločnosti, predstavenstvo Spoločnosti každoročne vypracováva návrh trojročného strategického plánu ďalšieho rozvoja a významných projektov, predkladá ho na schválenie Dozornej rade a následne na valné zhromaždenie na schválenie akcionárom.

#### **Neobmedzené ručenie**

Spoločnosť a žiadna z jej dcérskych spoločností nie je neobmedzene ručiacim spoločníkom v iných účtovných jednotkách.

#### **Dátum schválenia konsolidovanej účtovnej závierky za predchádzajúce účtovné obdobie**

Valné zhromaždenie spoločnosti schválilo dňa 29. júna 2023 konsolidovanú účtovnú závierku Skupiny za predchádzajúce účtovné obdobie končiace 31. decembra 2022.

#### **Zverejnenie konsolidovanej účtovnej závierky za predchádzajúce účtovné obdobie**

Konsolidovaná účtovná závierka Spoločnosti a správa o overení konsolidovanej účtovnej závierky k 31. decembru 2022 bola uložená a zverejnená v Registri účtovných závierok 28. júna 2023. Konsolidovaná výročná správa s dodatkom správy nezávislého audítora za rok 2022 bola uložená do Registra účtovných závierok 28. júna 2023.

#### **Schválenie audítora**

Valné zhromaždenie spoločnosti menovalo KPMG Slovensko spol. s r.o. ako audítora konsolidovanej účtovnej závierky za rok končiaci sa 31. decembra 2023 dňa 29. júna 2023.

#### **Orgány Spoločnosti**

Zoznam členov predstavenstva a dozornej rady Spoločnosti je verejne dostupný v Obchodnom registri, ktorý prevádzkuje Ministerstvo spravodlivosti Slovenskej republiky na internetovej stránke [www.or.sr.sk](http://www.or.sr.sk).

#### **Počet zamestnancov Skupiny**

V roku 2023 mala Skupina v priemere 1 758 zamestnancov (2022: 1 732), z toho 17 vedúcich zamestnancov (2022: 17).

**(ii) Dodatočné informácie o dcérskych spoločnostiach**

MEV bola založená 3. apríla 2003 a zapísaná do obchodného registra 17. apríla 2003 ako spoločnosť s ručením obmedzeným 100%-ne vlastnená Spoločnosťou. 1. januára 2004 Spoločnosť presunula do MEV časť podniku súvisiacu s kalibráciou meracej techniky elektriny.

EEM boli založené 2. júla 2003 ako akciová spoločnosť a zapísané do obchodného registra 12. augusta 2003 ako 100%-ne vlastnené Spoločnosťou. 1. septembra 2004 Spoločnosť presunula do EEM časť podniku súvisiacu so stavebnou činnosťou elektrických distribučných stavieb. S účinnosťou od 1. augusta 2017 bola zmenená právna forma z akciovej spoločnosti na spoločnosť s ručením obmedzeným.

SSE CZ bola založená 13. októbra 2005 a zapísaná do obchodného registra Českej republiky 12. decembra 2005 ako spoločnosť s ručením obmedzeným 100%-ne vlastnená Spoločnosťou. Spoločnosť SSE CZ sa zaoberá obchodovaním s elektrickou energiou a zabezpečuje nákup a predaj elektrickej energie medzi Spoločnosťou a zahraničnými partnermi.

SSD bola založená 22. marca 2006 pod obchodným názvom Stredoslovenská energetika – Distribúcia, a.s. a zapísaná do obchodného registra 8. apríla 2006 ako akciová spoločnosť 100%-ne vlastnená Spoločnosťou. S účinnosťou od 1. marca 2018 spoločnosť zmenila obchodné meno na Stredoslovenská distribučná, a.s. SSD sa zaoberá distribúciou elektrickej energie v rámci Stredoslovenského regiónu od 1. júla 2007, kedy bola odčlenená od Spoločnosti formou vkladu časti podniku. Požiadavka na zákonné odčlenenie distribúcie elektrickej energie od ostatnej obchodnej činnosti spoločnosti obchodujúcich s elektrickou energiou bola vydaná Európskou smernicou číslo 2003/54 pre pravidlá na interný obchod s elektrickou energiou. Smernica bola prijatá do slovenskej legislatívy prostredníctvom Zákona o energetike č. 656/2004 Z. z.

SSE-PD bola založená 3. júna 2008 a zapísaná do obchodného registra 11. júna 2008 ako spoločnosť 100%-ne vlastnená Spoločnosťou. Spoločnosť SSE-PD bola zriadená za účelom výstavby a prevádzky elektrárne na strednom Slovensku.

SSE–Solar bola založená 29. marca 2010 a zapísaná do obchodného registra 2. apríla 2010. Spoločnosť SSE–Solar bola založená za účelom výstavby a prevádzky fotovoltaiických elektrární.

SPV bola založená 25. apríla 2012 a zapísaná do obchodného registra 9. júna 2012. Spoločnosť obstarala 100%-ný podiel v spoločnosti SPV s účinnosťou od 1. apríla 2017. SPV ako prevádzkovateľ miestnej distribučnej sústavy, sa zaoberá distribúciou elektrickej energie v rámci priemyselného areálu na Priemyselnej ulici 1 v Liptovskom Mikuláši.

SSE bola založená dňa 19. júla 2018 pod obchodným menom Stredoslovenská energetika – Obchod, a. s. a zapísaná do obchodného registra 3. augusta 2018 ako spoločnosť 100%-ne vlastnená Spoločnosťou. Spoločnosť Stredoslovenská energetika – Obchod, a. s. s účinnosťou od 1. januára 2019 zmenila obchodné meno na Stredoslovenská energetika, a. s. V rámci transakcie vkladu časti podniku bola k 1. januáru 2019 vložená časť podniku Spoločnosti súvisiaca s oblasťou nákupu a dodávky elektrickej energie a plynu, poskytovania energetických podporných služieb a projektov energetickej efektívnosti do SSE.

MVE bola založená dňa 19. júla 2018 a zapísaná do obchodného registra dňa 3. augusta 2018. V rámci transakcie vkladu časti podniku bola k 1. januáru 2019 vložená časť podniku Spoločnosti súvisiaca s vodnými elektrárnami do MVE.

Kinet bol založený 6. apríla 2006 a zapísaný do obchodného registra 26. augusta 2006. Spoločnosť obstarala 100%-ný podiel v spoločnosti Kinet s účinnosťou od 18. júla 2023. Kinet je lokálnym poskytovateľom internetových a dátových služieb v okresoch Prievidza, Partizánske, Ilava a Bánovce nad Brebravou. Kinet vlastní 100% dcérsku spoločnosť Kinet Inštal, s.r.o., ktorá je zahrnutá do konsolidovanej účtovnej závierky spolu so spoločnosťou Kinet. Spoločnosť zároveň uzatvorila zmluvu o budúcej zmluve k obstaraniu zvyšného 20% obchodného podielu zo spoločnosti Kinet. Platnosť zmluvy je do 31. augusta 2023.

PWG bola založená dňa 18. mája 2021 a zapísaná do obchodného registra dňa 8. júna 2021. Spoločnosť obstarala 51%-ný podiel v spoločnosti PWG s účinnosťou od 28. apríla 2022, pričom 49%-ný podiel vlastní PW Energy, a.s.. PWG realizuje geologický a hydrogeologický prieskum v rámci určeného prieskumného územia a následnou realizáciou vrtov a výstavbou geotermálnej elektrárne.

Okrem spoločnosti Kinet, vyššie uvedené dcérske spoločnosti nevlastnia ani nekontrolujú vlastné dcérske spoločnosti.

Spoločnosť ani jej dcérske spoločnosti nie sú neobmedzene ručiacimi spoločnosťami v iných účtovných jednotkách.

## **2 Súhrn hlavných účtovných postupov**

Základné účtovné metódy použité pri zostavení tejto konsolidovanej účtovnej závierky sú opísané nižšie. Tieto metódy sa uplatňujú konzistentne počas všetkých prezentovaných účtovných období.

### **2.1. Základné zásady pre zostavenie účtovnej závierky**

Zákonná požiadavka pre zostavenie účtovnej závierky:

Konsolidovaná účtovná závierka Skupiny k 31. decembru 2023 bola zostavená ako riadna konsolidovaná účtovná závierka podľa § 22 Zákona NR SR č. 431/2002 Z. z. o účtovníctve v znení neskorších predpisov („zákon o účtovníctve“) za účtovné obdobie od 1. januára 2023 do 31. decembra 2023.

Slovenský zákon o účtovníctve vyžaduje, aby Spoločnosť zostavila konsolidovanú účtovnú závierku za rok končiaci 31. decembra 2023 podľa Medzinárodných štandardov pre finančné výkazníctvo v znení prijatom Európskou úniou („IFRS EÚ“).

Táto účtovná závierka bola zostavená podľa IFRS v znení prijatom EÚ. Spoločnosť aplikuje všetky štandardy IFRS EÚ vydané Výborom pre medzinárodné štandardy pre finančné výkazníctvo (International Accounting Standards Board, ďalej len „IASB“) a interpretácie vydané Výborom pre interpretácie Medzinárodného finančného vykazovania (International Financial Reporting Interpretation Committee, ďalej len „IFRIC“) v znení prijatom Európskou úniou, ktoré boli účinné k 31. decembru 2023.

Konsolidovaná účtovná závierka bola zostavená na základe princípu historických cien s výnimkou precenenia spoločných podnikov metódou vlastného imania.

Konsolidovaná účtovná závierka bola zostavená na základe aktuálneho princípu a za predpokladu nepretržitého pokračovania v činnosti.

Predstavenstvo Spoločnosti môže navrhnúť akcionárom Spoločnosti pozmeniť konsolidovanú účtovnú závierku do jej schválenia Valným zhromaždením. Ak po schválení konsolidovanej účtovnej závierky manažment zistí, že porovnateľné údaje nie sú v zhode s informáciami z bežného účtovného obdobia, IFRS EÚ povoľujú spoločnostiam pozmeniť porovnateľné údaje v účtovnom období, v ktorom sa relevantné udalosti zistili.

Zostavenie účtovnej závierky v súlade s IFRS vyžaduje využitie určitých zásadných predpokladov a odhadov. Taktiež vyžaduje uplatnenie úsudku vedenia pri aplikácii postupov účtovania na komplexné transakcie. Oblasti, ktoré vyžadujú vyšší stupeň rozhodovania alebo zložitosti alebo oblasti, kde sú predpoklady a odhady významné pre konsolidovanú účtovnú závierku sú zverejnené v Poznámke č. 4.

Konsolidovaná účtovná závierka je zostavená v tisícoch eur ("EUR"), pokiaľ nie je uvedené inak.

Uplatnenie nových štandardov a interpretácií

*Doplnenia k IFRS 10 a IAS 28 Predaj alebo vklad majetku medzi investorom a jeho pridruženým alebo spoločným podnikom*

(Dátum účinnosti bol odložený na neurčito. Voliteľné použitie v účtovnej závierke podľa IFRS v plnom rozsahu je možné. Európska komisia sa rozhodla odložiť prijatie na neurčito, nie je pravdepodobné, že by Európska Únia prijala doplnenia v blízkej budúcnosti.)

Doplnenia objasňujú, že v transakcii zahŕňajúcej pridružený alebo spoločný podnik rozsah vykázania zisku alebo straty závisí od toho, či predaný alebo vložený majetok predstavuje podnik, takže: celý zisk alebo strata sa vykáže, keď transakcia medzi investorom a jeho pridruženým alebo spoločným podnikom obsahuje prevod majetku alebo majetkov, ktoré tvoria podnik (či už sú umiestnené v dcérskych spoločnostiach alebo nie), zatiaľ čo čiastočný zisk alebo strata sa vykáže, ak transakcia medzi investorom a jeho pridruženým alebo spoločným podnikom obsahuje majetok, ktorý netvorí podnik, aj keď je tento majetok umiestnený v dcérskej spoločnosti.

Spoločnosť neplánuje aplikovať doplnenia pred prijatím Európskou komisiou. Kvantitatívny dopad prijatia doplnení sa môže posúdiť iba v roku, kedy sa doplnenia prvýkrát aplikujú, nakoľko tento dopad bude závisieť od prevodu majetku alebo podniku do pridruženého podniku alebo spoločného podniku, ktorý sa uskutočnil v danom účtovnom období.

*Doplnenia k IAS 1 Prezentácia účtovnej závierky, Klasifikácia záväzkov ako obežné a neobežné*

(Účinné pre účtovné obdobia, ktoré začínajú 1. januára 2024 alebo neskôr. Skoršie uplatňovanie je povolené.)

*Doplnenia k IAS 1 Prezentácia účtovnej závierky, Neobežné záväzky s kovenantmi*

(Účinné pre účtovné obdobia, ktoré začínajú 1. januára 2024 alebo neskôr. Skoršie uplatňovanie je povolené. Špecifické prechodné ustanovenia sa uplatňujú pre spoločnosti, ktoré skoršie aplikovali predchádzajúce doplnenia, ktoré nenadobudli účinnosť v roku 2020.)

Podľa existujúcich požiadaviek IAS 1, spoločnosti klasifikujú záväzky ako obežné, ak nemajú bezpodmienečné právo odložiť vyrovnanie aspoň o 12 mesiacov po dátume, ku ktorému sa zostavuje účtovná závierka. Dodatky, ako boli vydané v roku 2020, odstránili požiadavku, aby právo bolo bezpodmienečné, a namiesto toho vyžadujú, aby právo na odloženie vyrovnania existovalo k dátumu, ku ktorému sa zostavuje účtovná závierka a malo opodstatnenie (klasifikácia záväzkov nie je ovplyvnená zámermi alebo očakávaniami manažmentu, či spoločnosť uplatní svoje právo na odloženie vyrovnania alebo sa rozhodne pre predčasné vyrovnanie).

Doplnenia, ktoré boli vydané v roku 2022, ďalej objasňujú, že keď právo na odloženie vyrovnania podlieha tomu, že spoločnosť spĺňa podmienky (kovenanty) špecifikované v úverovej zmluve, iba kovenanty, ktoré spoločnosť musí spĺňať k dátumu alebo pred dátumom, ku ktorému sa zostavuje účtovná závierka, majú vplyv na klasifikáciu záväzkov ako obežné alebo neobežné. Kovenanty, ktoré spoločnosť musí splniť po dátume, ku ktorému sa zostavuje účtovná závierka, nemajú vplyv na klasifikáciu záväzkov k tomuto dátumu. Avšak doplnenia vyžadujú, aby spoločnosti zverejnili informácie o týchto budúcich kovenantoch, aby pomohli používateľom porozumieť riziku, že tieto záväzky sa môžu stať splatnými do 12 mesiacov od dátumu, ku ktorému sa zostavuje účtovná závierka.

Doplnenia tiež objasňujú, ako spoločnosť klasifikuje záväzky, ktoré sa môžu vyrovať vlastnými akciami (napríklad konvertibilným dlhom).

Spoločnosť plánuje aplikovať doplnenia od 1. januára 2024. Spoločnosť očakáva, že doplnenia pri ich prvej aplikácii nebudú mať významný vplyv na účtovnú závierku Spoločnosti, pretože Spoločnosť nemá bankový úver, ktorý by sa po aplikovaní nových pravidiel musel preklasifikovať.

*Zmeny a doplnenia IAS 7 Výkaz peňažných tokov a IFRS 7 Finančné nástroje: Zverejnenia: Finančné dohody s dodávateľmi*

(Účinné pre účtovné obdobia začínajúce 1. januára 2024 alebo neskôr. Zverejnenie porovnateľných informácií za vykazované obdobia prezentované pred začiatkom účtovného obdobia, v ktorom účtovná jednotka prvýkrát uplatňuje tieto dodatky, sa nevyžaduje. Takisto sa od účtovnej jednotky nevyžaduje, aby zverejňovala informácie, ktoré sa inak vyžadujú podľa týchto dodatkov, za akékoľvek priebežné obdobie prezentované v rámci účtovného obdobia, v ktorom účtovná jednotka prvýkrát uplatňuje tieto dodatky. Skoršia aplikácia je povolená).

Doplnenia zavádzajú dodatočné požiadavky pre spoločnosti na zverejňovanie informácií o finančných dohodách s dodávateľmi, ktoré by používateľom (investorom) umožnili posúdiť vplyv týchto dohôd na záväzky a peňažné toky spoločnosti a na vystavenie spoločnosti riziku likvidity. Doplnenia sa vzťahujú na finančné dohody s dodávateľmi (označované aj ako financovanie dodávateľského reťazca, financovanie záväzkov alebo spätný faktoring), ktoré majú všetky nasledujúce charakteristiky:

- poskytovateľ financií (označovaný aj ako faktor) platí sumy, ktoré spoločnosť (kupujúci) dlhuje svojim dodávateľom;
- spoločnosť súhlasí s tým, že zaplatí podľa podmienok dohody v ten istý deň alebo neskôr, ako sa platí jej dodávateľom;
- spoločnosti sa poskytujú predĺžené platobné podmienky alebo dodávatelia využívajú výhody skorších platobných podmienok v porovnaní s príslušným dátumom splatnosti faktúry.

Doplnenia sa však nevzťahujú na dohody o financovaní pohľadávok alebo zásob.

Spoločnosť plánuje aplikovať doplnenia od 1. januára 2024. Spoločnosť neočakáva, že doplnenia pri ich prvej aplikácii budú mať významný vplyv na jej účtovnú závierku.

*Doplnenia k IFRS 16 Lízingy, Záväzky z lízingu pri predaji a spätnom lízingu*

(Účinné pre účtovné obdobia, ktoré začínajú 1. januára 2024 alebo neskôr. Skoršie uplatňovanie je povolené.)

Doplnenia k IFRS 16 Lízingy ovplyvňujú spôsob, akým predávajúci-nájomca účtuje variabilné lízingové splátky v transakcii predaja a spätného lízingu. Doplnenia zavádzajú nový účtovný model pre variabilné platby a budú vyžadovať, aby predávajúci-nájomcovia prehodnotili a prípadne „restatovali“ transakcie predaja a spätného lízingu uzavreté od roku 2019.

Doplnenia potvrdzujú nasledovné:

pri prvotnom vykázaní predávajúci-nájomca zahŕňa variabilné lízingové platby, keď oceňuje lízingový záväzok vznikajúci z transakcie predaja a spätného lízingu;

po prvotnom vykázaní predávajúci-nájomca uplatňuje všeobecné požiadavky na následné účtovanie záväzku z lízingu tak, že nevykazuje žiadny zisk alebo stratu súvisiacu s právom na užívanie, ktoré si ponecháva.

Predávajúci-nájomca môže prijať rôzne prístupy, ktoré spĺňajú nové požiadavky na následné oceňovanie.

Tieto doplnenia nemenia účtovanie o lízingoch okrem tých, ktoré vznikajú pri transakciách predaja a spätnom lízingu.

Spoločnosť plánuje aplikovať doplnenia od 1. januára 2024. Spoločnosť neočakáva, že doplnenia pri ich prvej aplikácii budú mať významný vplyv na jej účtovnú závierku.

*Zmeny a doplnenia IAS 21 Vplyv zmien výmenných kurzov: Nedostatočná vymeniteľnosť*

(Účinné pre účtovné obdobia začínajúce 1. januára 2025 alebo neskôr. Skoršia aplikácia je povolená.)

Podľa IAS 21 Vplyv zmien výmenných kurzov spoločnosť používa pri prepočte transakcie v cudzej mene spotový výmenný kurz. V niektorých jurisdikciách nie je k dispozícii žiadny spotový kurz, pretože danú menu nemožno vymeniť za inú menu.

IAS 21 bol doplnený s cieľom objasniť:

- kedy je mena zameniteľná za inú menu a
- ako spoločnosť odhaduje spotový kurz, keď mena nie je vymeniteľná.

Doplnenia obsahujú aj dodatočné požiadavky na zverejnenie, ktoré majú používateľom pomôcť posúdiť vplyv použitia odhadovaného výmenného kurzu na účtovnú závierku.

Skupina plánuje uplatňovať tieto zmeny od 1. januára 2025. Skupina neočakáva, že doplnenia pri ich prvej aplikácii by mohli mať významný vplyv na jej účtovnú závierku.

## **2.2. Dcérske spoločnosti a podiely v subjektoch účtovaných metódou vlastného imania**

### **(i) Dcérske spoločnosti**

Dcérske spoločnosti sú tie účtovné jednotky, vrátane štruktúrovaných účtovných jednotiek, ktoré skupina kontroluje pretože (i) má právomoc ovládať relevantné aktivity danej účtovnej jednotky, ktoré významne ovplyvňujú jej ziskovosť a výnosy, (ii) je vystavená alebo má právo na variabilné výnosy z danej účtovnej jednotky a (iii) má schopnosť používať svoje právomoci na to, aby ovplyvnila návratnosť investície do danej účtovnej jednotky. Existenciu a vplyv podstatných práv vrátane potenciálnych hlasovacích práv je nutné zvážiť pri vyhodnocovaní, či Skupina má právomoci nad inou účtovnou jednotkou. Na to, aby právo bolo podstatné, jeho držiteľ musí mať praktickú schopnosť toto právo uplatniť v čase, keď sa robia rozhodnutia o relevantných aktivitách účtovnej jednotky. Skupina môže mať právomoci nad účtovnou jednotkou i keď vlastní menej ako polovicu hlasovacích práv. V takom prípade Skupina vyhodnocuje veľkosť hlasovacích práv ostatných investorov v porovnaní so svojimi právami a tiež rozloženie vlastníctva týchto ostatných hlasovacích práv s cieľom zistiť, či má de-fakto rozhodovacie právomoci nad účtovnou jednotkou. Ochranné práva ostatných investorov, napríklad tie, čo sa týkajú podstatných zmien aktivít účtovnej jednotky alebo tie, ktoré sú aplikovateľné len za výnimočných okolností, nebránia Skupine kontrolovať inú účtovnú jednotku.

Pri podnikových kombináciách, pri ktorých Skupina získava kontrolu, sa uplatňuje obstarávací (akvizíčná) metóda.

Poskytnutá protihodnota pri obstaraní sa vo všeobecnosti oceňuje reálnou hodnotou, podobne ako obstaraný čistý majetok. Vykázaný goodwill sa každoročne testuje na znehodnotenie. Zisk z výhodnej kúpy sa vykáže v konsolidovanom Výkaze ziskov a strát hneď. Náklady súvisiace s obstaraním (transakčné náklady) sa vykážu ako náklad v tom období, v ktorom vznikli, okrem nákladov, ktoré sa týkajú vydania dlhových cenných papierov a cenných papierov predstavujúcich vlastné imanie.

Súčasťou poskytnutej protihodnoty nie sú čiastky, ktoré sa týkajú vysporiadania vzťahov existujúcich pred podnikovou kombináciou. Tieto čiastky sú vykázané v konsolidovanom Výkaze ziskov a strát.

Podmienená protihodnota sa oceňuje reálnou hodnotou ku dňu obstarania. Ak sa povinnosť zaplatiť podmienenú protihodnotu, spĺňajúca definíciu finančného nástroja klasifikuje ako vlastné imanie, potom sa podmienená protihodnota nepreceňuje a jej vysporiadanie sa účtuje do vlastného imania. Inak sa následné zmeny reálnej hodnoty podmienenej protihodnoty vykážu v konsolidovanom Výkaze ziskov a strát.

Ak sa vyžaduje, aby sa prísľuby alebo nahradzujúce prísľuby na základe podielov (share-based payment awards or replacement awards) vymenili za prísľuby držané zamestnancami obstarávaného subjektu, potom je hodnota nahradzujúcich prísľubov obstarávateľa (celá alebo jej

časť) súčasťou ocenenia poskytnutej protihodnoty pri tejto podnikovej kombinácii. Vychádza sa pritom z porovnania trhovej hodnoty nahradzujúcich príslubov s trhovou hodnotou príslubov obstarávaného subjektu, a z rozsahu, v akom sa nahradzujúce prísluby vzťahujú k službám poskytnutým ešte pred kombináciou.

Ak Skupina stratí kontrolu nad dcérskou spoločnosťou, odúčtuje majetok a záväzky dcérskej spoločnosti, súvisiace nekontrolujúce podiely a ostatné zložky vlastného imania. Zisk alebo strata, ktorá vznikne v dôsledku straty kontroly, sa vykáže v konsolidovanom Výkaze ziskov a strát. Ak si Skupina ponechá podiel v bývalej dcérskej spoločnosti, tento sa ocení reálnou hodnotou ku dňu, kedy k strate kontroly došlo.

Vnútroskupinové transakcie, zostatky a nerealizované zisky z transakcií medzi podnikmi v Skupine sa eliminujú. Nerealizované straty sú taktiež eliminované, okrem prípadov, keď transakcia poskytne dôkaz o tom, že došlo k zníženiu hodnoty prevádzaného majetku. Účtovné metódy dcérskych spoločností boli zmenené, keď bolo potrebné, aby sa zabezpečila konzistentnosť s metódami aplikovanými Skupinou.

## **(ii) Podiely (investície) v subjektoch účtovaných metódou vlastného imania**

Podiely Skupiny v subjektoch účtovaných metódou vlastného imania predstavujú podiely v spoločných podnikoch.

Pridružené podniky sú tie podniky, v ktorých má Skupina podstatný vplyv na finančné a prevádzkové politiky, ale nemá nad nimi kontrolu alebo spoločnú kontrolu. Spoločný podnik je dohoda, v ktorej má Skupina spoločnú kontrolu, prostredníctvom ktorej má právo na čistý majetok dohody, a nie právo na majetok a zodpovednosť za záväzky týkajúce sa tejto dohody.

Podiely v pridružených podnikoch a spoločných podnikoch sa účtujú použitím metódy vlastného imania. Pri prvotnom ocenení sa ocenia obstarávacou cenou, vrátane nákladov súvisiacich s obstaraním. Pri následnom ocenení sa do konsolidovanej účtovnej závierky zahŕňa podiel Skupiny na zisku / strate a na ostatnom komplexnom výsledku subjektov účtovaných metódou vlastného imania, a to až do dňa straty podstatného vplyvu alebo spoločnej kontroly.

## **(iii) Nekontrolujúce podiely**

Nekontrolujúce podiely sa oceňujú vo výške proporcionálneho podielu na identifikovateľnom čistom majetku obstarávaného subjektu ku dňu obstarania.

Zmeny v podieloch Skupiny v dcérskej spoločnosti, ktoré nemajú za následok stratu kontroly, sa účtujú do vlastného imania.

## **Rozsah konsolidácie**

Do konsolidácie k 31. decembru 2023 bolo zahrnutých 14 spoločností (2022: 14 spoločností), z toho 12 spoločností (2022: 12 spoločností) bolo konsolidovaných metódou úplnej konsolidácie a 2 spoločnosti (2022: 2 spoločnosti) metódou vlastného imania.

Všetky spoločnosti zostavili svoju účtovnú závierku k 31. decembru 2023. Tieto spoločnosti sú uvedené v Poznámke č. 1 (dcérske spoločnosti) a v Poznámke č. 8 (spoločné podniky).

## **2.3. Prepočet cudzích mien**

### **(i) Funkčná mena a mena prezentácie účtovnej závierky**

Údaje v účtovnej závierke Skupiny sú ocenené v EUR, použitím meny primárneho ekonomického prostredia, v ktorom účtovná jednotka pôsobí („funkčná mena“). Konsolidovaná účtovná závierka je prezentovaná v tisícoch eur (tis. EUR). Euro je funkčnou menou a menou vykazovania každej z účtovných jednotiek Skupiny, okrem SSE CZ, kde je funkčnou menou Česká koruna (CZK).

## (ii) Transakcie a zostatky konsolidovaného Výkazu o finančnej situácii

Transakcie vyjadrené v cudzej mene sa ku dňu uskutočnenia účtovného prípadu prepočítavajú na menu euro referenčným výmenným kurzom určeným a vyhláseným Európskou centrálnou bankou (ECB) alebo Národnou bankou Slovenska (NBS) ku dňu, ktorý predchádza deň uskutočnenia účtovného prípadu.

Finančný majetok a záväzky vyjadrené v cudzej mene sa ku dňu, ku ktorému sa zostavuje účtovná závierka, prepočítavajú na menu euro referenčným výmenným kurzom určeným a vyhláseným ECB alebo NBS ku dňu, ku ktorému sa zostavuje účtovná závierka, a účtujú sa s vplyvom na výsledok hospodárenia.

Nefinančný majetok a záväzky, prijaté a poskytnuté preddavky v cudzej mene sa prepočítavajú na menu euro referenčným výmenným kurzom určeným a vyhláseným ECB alebo NBS v deň predchádzajúci dňu uskutočnenia účtovného prípadu.

### 2.4. Dlhodobý hmotný majetok

Všetok dlhodobý hmotný majetok je vykázaný v obstarávacích cenách znížených o oprávky a kumulované straty zo zníženia hodnoty.

#### (i) Obstarávacia cena

Obstarávacia cena zahŕňa všetky náklady priamo vynaložené na obstaranie majetku. Nákladové úroky, pokiaľ spĺňajú kritéria IAS 23, sú kapitalizované ako súčasť obstarávacej ceny, inak sú účtované do nákladov príslušného obdobia.

Dlhodobý hmotný majetok vytvorený vlastnou činnosťou sa oceňuje vlastnými nákladmi. Vlastnými nákladmi sú všetky priame náklady vynaložené na výrobu alebo inú činnosť a všetky nepriame náklady vzťahujúce sa na výrobu alebo inú činnosť.

Následné výdavky sa zahŕňajú do účtovnej hodnoty majetku alebo sa vykazujú ako samostatný majetok, iba ak je pravdepodobné, že budúce ekonomické úžitky súvisiace s majetkom budú plynúť Skupine a výška výdavkov môže byť spoľahlivo určená. Účtovná hodnota vymenenej časti majetku sa odúčtuje. Všetky ostatné výdavky na opravy a údržbu sa účtujú do konsolidovaného Výkazu ziskov a strát v tom účtovnom období, v ktorom boli príslušné práce vykonané.

Najvýznamnejšou časťou dlhodobého hmotného majetku sú distribučné siete. Siete zahŕňajú najmä elektrické káble, stĺpy a trafostanice.

#### (ii) Odpisy

Odpisovanie hmotného majetku začína v mesiaci, v ktorom bol majetok k dispozícii na použitie v súlade so schváleným odpisovým plánom. Hmotný majetok sa odpisuje lineárnym spôsobom - časovou metódou odpisovania, pričom sa mesačný odpis stanovuje ako podiel odpisovateľnej hodnoty a odhadovanej doby ekonomickej životnosti majetku. Odpisovateľnou hodnotou je obstarávacia cena znížená o očakávanú hodnotu v čase vyradenia majetku.

Predpokladaná doba životnosti jednotlivých skupín majetku bola v roku 2023 a 2022 nasledovná:

Budovy, haly, stavby	10 – 80 rokov
Stroje, prístroje a dopravné prostriedky	4 – 45 rokov
Ostatný dlhodobý hmotný majetok	5 – 15 rokov

Ku dňu, ku ktorému sa zostavuje účtovná závierka, sa očakávaná hodnota v čase vyradenia a predpokladaná doba životnosti dlhodobého majetku prehodnocuje, a ak je to potrebné, upravuje.

Pozemky a nedokončené investície do hmotného majetku sa neodpisujú.

Očakávaná hodnota v čase vyradenia majetku je jeho očakávaná predajná cena znížená o náklady na uskutočnenie predaja, ak by mal majetok už taký vek a vlastnosti, aké sa očakávajú na konci jeho životnosti. Zostatková hodnota majetku je rovná nule alebo jeho hodnote pri likvidácii, ak Skupina očakáva, že daný majetok bude používať až do konca životnosti.

Každá časť položky dlhodobého hmotného majetku, ktorej hodnota je v porovnaní s celkovou hodnotou majetku významná, sa odpisuje samostatne. Skupina rozdelí hodnotu pôvodne pridelenú položke dlhodobého hmotného majetku pomerne jej významným častiam a odpisuje každú časť samostatne.

Účtovná hodnota majetku je znížená okamžite na úroveň jeho návratnej hodnoty, ak účtovná hodnota majetku je vyššia ako jeho predpokladaná návratná hodnota (Poznámka č. 2.6).

Majetok, ktorý je vyradený, sa odúčtuje z konsolidovaného Výkazu o finančnej situácii spolu s príslušnými oprávkami a kumulovanými stratami zo zníženia hodnoty. Zisky a straty pri vyradení majetku sa určujú porovnaním výnosov a jeho účtovnej hodnoty a vykazujú sa v prevádzkovom zisku/strate.

## 2.5. Dlhodobý nehmotný majetok

Dlhodobý nehmotný majetok sa oceňuje pri nadobudnutí obstarávacou cenou. Dlhodobý nehmotný majetok sa vykazuje, ak je pravdepodobné, že budúce ekonomické úžitky súvisiace s majetkom budú plynúť Skupine a obstarávacia cena môže byť spoľahlivo určená. Pri následnom ocenení je dlhodobý nehmotný majetok vykázaný v obstarávacích cenách znížených o oprávky a kumulované straty zo zníženia hodnoty. Nákladové úroky, pokiaľ spĺňajú kritéria IAS 23, sú kapitalizované ako súčasť obstarávacej ceny, inak sú účtované do nákladov príslušného obdobia. Skupina nemá nehmotný majetok s neurčitou dobou životnosti. Dlhodobý nehmotný majetok sa odpisuje rovnomerne počas doby životnosti, ktorá nepresahuje dobu 20 rokov.

Dlhodobý nehmotný majetok sa začína odpisovať v mesiaci, v ktorom bol daný do užívania. Odpisuje sa v súlade so schváleným odpisovým plánom lineárnou metódou. Mesačný odpis sa stanovuje ako podiel odpisovateľnej hodnoty a odhadovanej doby ekonomickej životnosti majetku. Odpisovateľnou hodnotou je obstarávacia cena znížená o zostatkovú hodnotu v čase vyradenia majetku.

Predpokladá sa, že zostatková hodnota dlhodobého nehmotného majetku bude nulová, pokiaľ:

- neexistuje záväzok tretej strany odkúpiť majetok na konci jeho ekonomickej životnosti alebo;
- neexistuje aktívny trh pre daný majetok a zostatkovú hodnotu nemožno určiť porovnaním s týmto trhom, pričom nie je pravdepodobné, že takýto trh bude existovať aj na konci ekonomickej životnosti daného majetku.

Výdavky spojené s údržbou počítačových programov sa považujú za náklad pri ich vzniku.

Výdavky, ktoré vylepšujú alebo zvyšujú výkonnosť počítačových programov oproti ich pôvodným vlastnostiam a ktoré spĺňajú kritériá podľa IAS 38 pre vykazovanie ako dlhodobý nehmotný majetok, sú vykazované ako technické zhodnotenie a sú pripočítané k pôvodnej obstarávacej cene softvéru. Každá časť položky dlhodobého nehmotného majetku, ktorej hodnota je v porovnaní s celkovou hodnotou majetku významná sa odpisuje samostatne. Skupina rozdelí hodnotu pôvodne pridelenú položke dlhodobého nehmotného majetku pomerne jej významným častiam a odpisuje každú časť samostatne.

## 2.6. Zníženie hodnoty nefinančného majetku

Dlhodobý nehmotný majetok s neobmedzenou dobou životnosti a nehmotný majetok, ktorý ešte nie je v užívaní, sa neodpisuje a každoročne sa testuje na zníženie hodnoty. Nefinančný majetok, s výnimkou odloženej daňovej pohľadávky a zásob, je testovaný na zníženie hodnoty vtedy, keď udalosti alebo zmena podmienok naznačujú, že účtovná hodnota je vyššia ako návratná hodnota. Ak existuje indikátor znehodnotenia, je odhadnutá návratná hodnota. Strata zo zníženia hodnoty sa vykazuje v konsolidovanom Výkaze ziskov a strát v sume, o ktorú účtovná hodnota majetku alebo jednotiek generujúcich peňažné prostriedky prevyšuje jeho návratnú hodnotu. Návratná hodnota predstavuje buď reálnu hodnotu zníženú o náklady na prípadný predaj alebo hodnotu z používania, podľa toho, ktorá je vyššia.

Pre účely stanovenia zníženia hodnoty sa majetok zaradí do skupín podľa najnižších úrovní, pre ktoré existujú samostatné peňažné toky. U nefinančného majetku, iného ako goodwill, u ktorého došlo k zníženiu hodnoty, sa pravidelne, ku dňu, ku ktorému sa konsolidovaná účtovná závierka zostavuje, posudzuje, či nie je možné pokles hodnoty zrušiť, t. j. rozpustiť príslušné straty zo zníženia hodnoty.

## 2.7. Finančné nástroje

Pohľadávky z obchodného styku a vydané dlhové cenné papiere sa prvotne vykážu pri ich vzniku. Všetok ostatný finančný majetok a finančné záväzky sa pri ich prvotnom vykázaní vykážu v konsolidovanom Výkaze o finančnej situácii keď sa Skupina stane zmluvnou stranou dohôd obsahujúcich finančné nástroje.

Finančný majetok (pokiaľ sa nejedná o pohľadávky z obchodného styku bez významného finančného komponentu) alebo finančné záväzky sa pri ich prvotnom ocenení ocenia v reálnej hodnote zvýšenej, okrem položiek ocenených reálnou hodnotou cez výkaz ziskov a strát (FVTPL), o náklady súvisiace s obstaraním alebo vydaním finančného nástroja. Pohľadávky z obchodného styku, ktoré neobsahujú významný finančný komponent sa pri prvotnom ocenení ocenia transakčnou hodnotou.

## 2.8. Finančný majetok

Finančný majetok Skupiny je pri prvotnom vykázaní zaradený do jednej z nasledujúcich kategórií:

- umorovaná hodnota,
- reálna hodnota cez ostatné súčasti komplexného výsledku (FVOCI),
- reálna hodnota cez výsledok hospodárenia (FVTPL).

Zaradenie finančného majetku sa po jeho prvotnom vykázaní nezmení, iba ak Skupina zmení svoj obchodný model na riadenie finančného majetku.

Finančný majetok sa ocení umorovanou hodnotou, ak sú splnené nasledovné dve podmienky, a nie je zaradený ako FVTPL:

- majetok je držaný v rámci obchodného modelu, ktorého cieľom je držať majetok za účelom obdržať zmluvné peňažné toky, a
- zmluvné podmienky vedú v určený termín k peňažným tokom, ktoré predstavujú výhradne platby istiny a úrokov z nezaplatenej istiny.

Pri neobchodovaných nástrojoch vlastného imania sa Skupina môže neodvolateľne rozhodnúť, že následné zmeny v reálnej hodnote bude (vrátane kurzových ziskov a strát) vykazovať v ostatných súčiastiach komplexnom výsledku. Za žiadnych okolností sa potom nesmú preklasifikovať do výsledku hospodárenia.

Všetok finančný majetok, ktorý nie je ocenený ako umorovaná hodnota alebo FVOCI je ocenený vo FVTPL, vrátane derivátového finančného majetku.

Skupina nemá finančný majetok, ktorý sa oceňuje vo FVOCI, alebo FVTPL, iný ako investície do vlastného imania.

#### Následné ocenenie a zisky a straty

- umorovaná hodnota – tento majetok je následne ocenený vo výške umorovaných nákladov, použitím efektívnej úrokovej miery, upravený o straty zo znehodnotenia. Výnosové úroky, zisky a straty z prepočtu cudzích mien a straty zo znehodnotenia sú vykázané vo výsledku hospodárenia.
- FVTPL – tento majetok je následne ocenený v reálnej hodnote. Čisté zisky a straty, vrátane akýchkoľvek výnosových úrokov a dividend, je vykázaný vo výsledku hospodárenia.
- investície do vlastného imania vo FVOCI – tento majetok sa následne oceňuje v reálnej hodnote. Prijaté dividendy sa vykážu vo výsledku hospodárenia. Ostatné čisté zisky alebo straty sa vykážu v ostatných zložkách komplexného výsledku a nie sú nikdy preklasifikované do výsledku hospodárenia.

## 2.9. Finančné záväzky

Finančné záväzky sú prvotne ocenené v umorovanej hodnote alebo vo FVTPL. Skupina zaradi finančný záväzok do FVTPL ak je určený na obchodovanie, ide o derivátový nástroj, alebo je zaradený do FVTPL pri prvotnom vykázaní. Keď sa o finančnom záväzku vo FVTPL účtuje prvýkrát, Skupina ho ocení v jeho reálnej hodnote a čisté zisky a straty, vrátane úrokových nákladov, sú vykázané vo výsledku hospodárenia.

Ostatné finančné záväzky sa po počiatočnom zaúčtovaní oceňujú v hodnote umorovaných nákladov zistených metódou efektívnej úrokovej miery. Úrokové náklady a kurzové zisky a straty sa vykazujú vo výsledku hospodárenia. Akékoľvek zisky a straty vzniknuté pri odúčtovaní sa vykážu do výsledku hospodárenia.

Skupina má nasledovné nederivátové finančné záväzky: úvery a pôžičky, záväzky z obchodného styku a iné záväzky.

#### Odúčtovanie finančných nástrojov

Skupina odúčtuje finančný majetok, keď:

- a) sa majetok splatil alebo inak skončili práva na peňažné toky z investície, alebo
- b) Skupina previedla práva na peňažné toky z investície alebo uzavrela dohodu o prevode, a tým (i) paralelne previedla v zásade všetky riziká a potenciálne zisky spojené s vlastníctvom alebo (ii) ani nepreviedla ani si neponechala v zásade všetky riziká a potenciálne zisky spojené s vlastníctvom, pričom si neponechala kontrolu. Kontrolu si ponechá, ak protistrana nemá reálnu možnosť predať majetok ako celok nespriaznenej tretej strane bez toho, aby dodatočne obmedzila predaj.

Finančný záväzok (alebo jeho časť) je odúčtovaný z konsolidovaného Výkazu o finančnej situácii Skupiny len v tom prípade, keď zanikne, t.j. keď záväzok uvedený v zmluve sa zaplatí, zruší, alebo skončí jeho platnosť.

Rozdiel medzi účtovnou hodnotou vyradeného finančného záväzku a zaplatenou protihodnotou sa vyказuje vo výsledku hospodárenia.

#### Zápočet

Finančný majetok a záväzky sú uvedené v konsolidovanom Výkaze o finančnej situácii netto, ak má Skupina právo započítať hodnoty tohto majetku a záväzkov a súčasne má v úmysle zrealizovať majetok a uhradiť záväzky v jednom momente alebo uhradiť ich netto.

## 2.10. Zníženie hodnoty finančného majetku

Model znehodnotenia majetku „vzniknutá strata“ je nahradený modelom „očakávaná strata z úverov“ (expected credit loss, ECL), čo znamená, že udalosť spôsobujúca stratu nemusí nastať predtým, ako sa vykáže opravná položka. Nový model znehodnotenia sa aplikuje na finančný majetok ktorý sa oceňuje umorovanou hodnotou alebo FVOCI, okrem investícií do nástrojov vlastného imania, a na majetok zo zmlúv (contract assets).

Finančný majetok ocenený metódou umorovaných hodnôt použitím efektívnej úrokovej miery pozostáva z pohľadávok z obchodného styku a iných pohľadávok, peňažných prostriedkov a ekvivalentov peňažných prostriedkov.

Podľa IFRS 9 sa opravné položky oceňujú nasledujúcimi spôsobmi:

- 12-mesačné ECL: ECL, ktoré vyplynú zo všetkých možných zlyhaní počas nasledovných 12 mesiacov po dátume, ku ktorému sa zostavuje účtovná závierka, a
- Celoživotné ECL: ECL, ktoré vyplývajú zo všetkých možných zlyhaní počas celej očakávanej životnosti finančného majetku.

Pri zisťovaní, či sa úverové riziko finančného majetku výrazne zvýšilo od jeho prvotného vykázania a pri výpočte ECL Skupina využíva primerané podporné informácie, ktoré boli vyhodnotené ako vhodné a dostupné pre Skupinu bez vynaloženia neprimeraných nákladov alebo úsilia na ich získanie. Zahŕňa to kvantitatívne aj kvalitatívne informácie a analýzy založené na historických skúsenostiach Skupiny a hodnotení úverového rizika vrátane informácií o budúcom možnom vývoji.

Skupina považuje finančný majetok za znehodnotený, ak:

- Je nepravdepodobné, že dlžník zaplatí svoje záväzky voči Skupine v plnom rozsahu bez toho, aby Skupina realizovala úkony, akými sú napríklad realizácia zabezpečenia, alebo
- Finančný majetok je viac ako 90 dní po splatnosti.

Celoživotné ECL sú ECL, ktoré vyplývajú zo všetkých možných znehodnotení počas celej očakávanej životnosti finančného majetku. Maximálne obdobie pre odhad ECL je zmluvná doba, počas ktorej je Skupina vystavená úverovému riziku.

### *Ocenenie ECL*

ECL sú odhady počítané ako vážený priemer pravdepodobností znehodnotenia a realizácie úverovej straty. Úverové straty sú vyčíslené ako súčasná hodnota všetkých strát hotovosti, t.j. ako rozdiel medzi peňažnými tokmi, ktoré sú Skupine splatné na základe zmluvy a peňažnými tokmi, ktoré Skupina očakáva získať.

ECL nie sú diskontované, pretože neobsahujú žiadnu významnú zložku financovania.

### *Straty zo zníženia hodnoty*

Straty zo zníženia hodnoty súvisiace s pohľadávkami z obchodného styku a ostatnými pohľadávkami sa vykazujú vo výsledku hospodárenia.

Strata zo zníženia hodnoty sa zruší, ak zrušenie možno objektívne priradiť k udalosti, ktorá nastane po vykázaní straty zo zníženia hodnoty. V prípade finančného majetku oceneného umorovanou hodnotou sa zrušenie vyказuje vo výsledku hospodárenia.

Účtovná hodnota pohľadávok sa znižuje pomocou účtu opravných položiek. Tvorba a rozpúšťanie opravných položiek sa vo Výkaze ziskov a strát vyказuje v riadku Ostatné prevádzkové náklady. Nevymožiteľné pohľadávky sa odpisujú. Pohľadávky splatené dlžníkmi, ktoré boli predtým odpísané, sa vyказujú vo Výkaze ziskov a strát v riadku Ostatné prevádzkové výnosy.

Spôsob, akým Skupina vykazuje výnosy, je uvedený v Poznámke č. 2.22.

### 2.11. Nájmy – IFRS 16

Pri uzavretí zmluvy Skupina vyhodnocuje, či zmluva obsahuje nájom. Zmluva predstavuje nájomnú zmluvu respektíve obsahuje nájom, ak prenáša právo kontrolovať používanie daného majetku počas určitého obdobia za protihodnotu. Skupina považuje zmluvu za nájom, ak spĺňa všetky nasledujúce podmienky:

- existuje identifikovaný majetok, či už explicitne alebo implicitne, a
- nájomca získa v podstate všetky ekonomické úžitky z používania identifikovaného majetku, a
- nájomca má právo riadiť používanie identifikovaného majetku.

Táto účtovná metóda sa použije pre zmluvy uzavreté po 1. januári 2019.

Skupina uplatnila výnimku a aplikovala nový štandard IFRS 16 na všetky zmluvy, ktoré uzatvorila pred 1. januárom 2019 a identifikovala ich ako nájmy podľa IAS 17 a IFRIC 4 (grandfather the definition of lease on transition). To znamená, že nanovo neposudzuje lízingové zmluvy, ktoré boli vyhodnotené ako lízing podľa IAS 17, či spĺňajú novú definíciu lízingu podľa IFRS 16.

Pri prvotnom vykázaní a následnom precenení lízingovej zmluvy, ktorá obsahuje lízingovú zložku, Skupina priradí zmluvne dohodnutú protihodnotu na každú lízingovú zložku pomerne na základe jej hodnoty v prípade, ak by bola dohodnutá samostatne. Skupina účtuje samostatne o lízingových a ne-lízingových zložkách pri nájmoch vozidiel pozemkov a nehnuteľností. Pri nájmoch pozemkov a nehnuteľností a iného majetku Skupina neúčtuje o lízingovej ako aj ne-lízingovej zložke samostatne avšak ich považuje za jednu lízingovú zložku.

#### Najatý majetok (Skupina ako nájomca)

Skupina vykáže právo na používanie majetku a záväzok z nájmu na začiatku nájmu. Počiatočná hodnota práva na používanie majetku sa stanoví ako súčet počiatočnej hodnoty záväzku z nájmu, platieb nájomného uskutočnených pred alebo v deň začatia nájmu, počiatočných priamych nákladov na strane nájomcu ponížených o akékoľvek obdržané lízingové stimuly.

Pri stanovení doby nájmu sa predovšetkým posudzuje dĺžka dohodnutej doby nájmu ako aj možnosti jej predčasného ukončenia resp. možnosti predĺženia zmluvy. Pri posudzovaní pravdepodobnosti uplatnenia možnosti predĺženia respektíve predčasného ukončenia doby nájmu Skupina berie do úvahy všetky relevantné skutočnosti a okolnosti, ktoré poskytujú ekonomické podnety na uplatnenie (neuplatnenie) týchto možností. Doba, o ktorú je možné zmluvu predĺžiť (respektíve doba, ktorá nasleduje po možnosti zmluvu predčasne ukončiť), sa zahrnie do doby nájmu iba v prípade, že si je Skupina dostatočne istá, že predĺženie bude uplatnené.

Právo na používanie majetku sa odpisuje rovnomerne počas doby nájmu od začatia nájmu až do jeho ukončenia. V prípade, ak nájom zahŕňa prevod vlastníctva alebo kúpnu opciu, sa právo na používanie majetku odpisuje rovnomerne počas doby použiteľnosti majetku. Odpisovať sa začína dňom začatia nájmu. Posúdenie možného znehodnotenia práva na používanie majetku sa uskutočňuje podobným spôsobom ako posúdenie zníženia hodnoty nefinančného majetku, ako je opísané v Poznámke 2.6 Zníženie hodnoty nefinančného majetku.

Záväzok z nájmu sa prvýkrát oceňuje v deň sprístupnenia najatého majetku nájomcovi (deň začiatku nájmu). Záväzky z lízingu sa prvotne oceňujú v súčasnej hodnote lízingových splátok počas doby nájmu, ktoré neboli zaplatené k dátumu počiatočného ocenenia s použitím diskontnej sadzby, ktorú predstavuje prírastková výpožičková miera nájomcu („the incremental borrowing rate“). Prírastková výpožičková miera nájomcu bola stanovená na základe dostupných finančných informácií týkajúcich sa Skupiny. Následné precenenie lízingového záväzku sa vykoná v prípade, že dôjde k zmene podmienok zmluvy (napr. zmena doby nájmu z dôvodu uplatnenia možnosti

na predĺženie prípadne predčasné ukončenie zmluvy, zmena platby za nájom na základe zmeny indexu alebo sadzby používanej pri stanovení platieb, zmena posúdenia pravdepodobnosti uplatnenia kúpnej opcie atď.). Akékoľvek následné prehodnotenie záväzku z nájmu bude mať vplyv aj na ocenenie práva na používanie majetku. Ak by to viedlo k zápornej hodnote práva na používanie majetku, zostávajúci vplyv sa vykáže s vplyvom na výsledok hospodárenia (takže výsledné právo na používanie majetku bude vykázané v nulovej hodnote). Počas účtovného obdobia Skupina neúčtovala o precenení lízingového záväzku z dôvodu vyššie uvedených zmien.

Skupina uplatnila voliteľnú výnimku a nevykazuje právo na používanie majetku ani záväzok z nájmu pri všetkých typoch nájomných zmlúv s dobou nájmu 12 mesiacov alebo menej. Náklady súvisiace s týmito nájmi sú v účtovnej závierke vykázané ako prevádzkové náklady rovnomerne počas doby nájmu.

Skupina tiež uplatnila voliteľnú výnimku a nevykazuje právo na používanie majetku ani záväzok z nájmu pri nájomných zmluvách, v ktorých je hodnota najatého majetku jednoznačne nižšia ako 5 000 USD. Pri určení predpokladanej hodnoty majetku sa vychádza z predpokladu, že ide o nový majetok. Ak nie je možné spoľahlivo určiť hodnotu majetku, voliteľná výnimka sa pre takýto nájom neaplikuje.

Skupina vo Výkaze finančnej situácie vykazuje právo na používanie majetku v rámci dlhodobého hmotného majetku, záväzky z nájmu v rámci dlhodobých záväzkov z nájmu a krátkodobých záväzkov z obchodného styku a iných záväzkov. Ďalej Skupina vo výkaze peňažných tokov vykázala transakcie súvisiace s nájmom nasledovne:

- platby za istinu týkajúcu sa záväzkov z nájmu v rámci tokov z finančných činností,
- platby za úroky týkajúce sa záväzkov z nájmu v rámci tokov z prevádzkovej činnosti,
- platby za krátkodobý nájom, nájom drobného majetku a platby variabilných častí nájomného, ktoré nie sú zahrnuté do ocenenia záväzkov z nájmu v rámci tokov z prevádzkovej činnosti.

## 2.12. Zásoby

Zásoby sa oceňujú buď obstarávacou cenou alebo čistou realizovateľnou hodnotou podľa toho, ktorá z nich je nižšia. Zásoby sú ocenené na základe metódy váženého aritmetického priemeru. Obstarávacia cena zahŕňa všetky náklady súvisiace s obstaraním, ako napríklad clo a prepravu, znížené o zľavy, skontá a rabaty. Čistá realizovateľná hodnota predstavuje odhad predajnej ceny v bežnom obchodnom styku a je znížená o relevantné náklady na predaj.

## 2.13. Zákazková výroba

Na stanovenie sumy výnosov, ktoré je potrebné vykázať počas účtovného obdobia, používa Skupina metódu percenta dokončenia zákazky. Percento dokončenia sa určuje ako pomer nákladov už vynaložených na zhotovenie zákazky ku dňu, ku ktorému sa účtovná závierka zostavuje k celkovým odhadovaným nákladom na každú zákazku osobitne. Súvisiace náklady sa vykazujú v konsolidovanom Výkaze ziskov a strát v čase ich vzniku. Prijaté preddavky sú zahrnuté v záväzkoch zo zmlúv.

## 2.14. Peňažné prostriedky a peňažné ekvivalenty

Peňažné prostriedky a peňažné ekvivalenty zahŕňajú peňažnú hotovosť, netermínované vklady v bankách a iné krátkodobé vysoko likvidné investície s pôvodnou dobou splatnosti neprevyšujúcou tri mesiace.

Kontokorentné úvery, ktoré sú splatné na požiadanie, tvoria súčasť cash manažmentu Skupiny a sú zahrnuté v peňažných prostriedkoch a peňažných ekvivalentoch pre účely konsolidovaného Výkazu peňažných tokov.

## 2.15. Základné imanie

Kmeňové akcie sú vykazované ako základné imanie.

Dodatočné výdavky priamo priraditeľné k emisii nových akcií alebo opcií sa vykazujú, očistené o daň, vo vlastnom imaní ako položka ponížujúca príjem z tejto emisie.

## 2.16. Splatná a odložená daň z príjmov

Splatná daň z príjmov sa vypočíta v súlade s daňovými zákonmi platnými ku dňu, ku ktorému sa zostavuje účtovná závierka. Vedenie pravidelne sleduje pozície v daňových priznaniach vyžadujúce si interpretáciu daňových predpisov a v prípade potreby vytvára rezervu na základe predpokladanej sumy, ktorá bude splatná daňovému orgánu.

Odložená daň z príjmov sa v účtovnej závierke účtuje súvahovou záväzkovou metódou, na základe dočasných rozdielov medzi daňovou hodnotou majetku a záväzkov a ich účtovnou hodnotou v účtovnej závierke. O odloženej dani sa neúčtuje, ak sa týka prvotného účtovania o majetku alebo záväzku v súvislosti s transakciou, ktorá nie je podnikovou kombináciou, ak v čase transakcie nie je ovplyvnený účtovný ani daňový zisk alebo strata.

Odložená daň sa vypočíta použitím sadzby podľa schválených alebo takmer schválených daňových predpisov, ktorá bude platná v čase realizácie dočasných rozdielov.

Splatná a odložená daň sa vyказuje v konsolidovanom Výkaze ziskov a strát s výnimkou prípadov, kedy sa týka položiek zaúčtovaných priamo do vlastného imania alebo do konsolidovaného Výkazu komplexného výsledku.

Odložené daňové pohľadávky sa zaúčtujú v rozsahu ich realizovateľnosti, t. j. ak je pravdepodobné, že Skupina dosiahne v budúcnosti dostatočný zdaniteľný zisk, voči ktorému si bude možné uplatniť dočasné rozdiely.

Odložená daň z príjmov sa účtuje pri dočasných rozdieloch vyplývajúcich z investícií do dcérskych spoločností a spoločných podnikov s výnimkou prípadov, keď je načasovanie realizácie dočasných rozdielov kontrolované Skupinou a je pravdepodobné, že dočasné rozdiely nebudú realizované v dohľadnej budúcnosti.

Skupina si započítava odložené daňové pohľadávky s odloženými daňovými záväzkami, ak má Skupina právne vymožiteľný nárok ich započítať, a ak sa týkajú daní z príjmov vybraných tým istým daňovým úradom.

## 2.17. Úvery

Úvery sa pri prvotnom zaúčtovaní oceňujú ich reálnou hodnotou zníženou o transakčné náklady. Následne sa úvery oceňujú v hodnote amortizovaných nákladov. Každý rozdiel medzi získanou sumou (zníženou o transakčné náklady) a splatnou nominálnou hodnotou sa vykáže v konsolidovanom Výkaze ziskov a strát počas doby splatnosti úveru, použitím metódy efektívnej úrokovej miery.

Úvery sú považované za krátkodobý záväzok, pokiaľ Skupina nemá nepodmienené právo odložiť vyrovnanie záväzku na minimálne 12 mesiacov po dni, ku ktorému sa zostavuje účtovná závierka.

## 2.18. Rezervy

Rezervy sa vykazujú, ak má Skupina súčasné zmluvné alebo mimozmluvné povinnosti previesť ekonomické úžitky ako dôsledok minulých udalostí, pričom je pravdepodobné, že takýto prevod bude potrebný na vyrovnanie týchto povinností a zároveň je možné vykonať spoľahlivý odhad výšky týchto povinností. Na budúce prevádzkové straty sa nevytvárajú žiadne rezervy. Keď Skupina

predpokladá, že rezerva bude v budúcnosti refundovaná, napríklad v rámci poistnej zmluvy, budúci príjem je vykázaný ako jednotlivý majetok, ale len v prípade, že takáto náhrada je takmer istá.

Ak existuje viacero podobných povinností, pravdepodobnosť, že bude potrebný výdavok na ich úhradu, sa určuje posúdením skupiny povinností ako celku. Rezerva sa vykazuje aj vtedy, ak pravdepodobnosť výdavkov vzhľadom na niektorú z položiek zahrnutých v tej istej skupine povinností je malá.

Rezervy sa oceňujú súčasnou hodnotou výdavkov očakávaných na uhradenie povinnosti pri použití sadzby pred zdanením, ktorá odráža aktuálny trhový odhad časovej hodnoty peňazí a rizík špecifických pre povinnosť. Zvýšenie rezervy v dôsledku plynutia času sa vykazuje ako nákladový úrok.

## 2.19. Podmienené záväzky

Podmienené záväzky sa v Konsolidovanom Výkaze o finančnej situácii nevykazujú. Zverejňujú sa v poznámkach konsolidovanej účtovnej závierky, pokiaľ úbytok zdrojov predstavujúcich ekonomické úžitky je málo pravdepodobný. Podmienené záväzky sa nezverejnia v poznámkach konsolidovanej účtovnej závierky, pokiaľ pravdepodobnosť úbytku zdrojov predstavujúcich ekonomické úžitky je nepatrná.

## 2.20. Záväzky zo zmlúv

Záväzky zo zmlúv predstavujú záväzok Skupiny previesť tovar alebo poskytnúť službu zákazníkovi v situácii, kedy už za tieto tovary alebo služby Skupina obdržala protihodnotu. Predstavujú predovšetkým zmluvne prijaté zálohy za elektrickú energiu a plyn od odberateľov, pripojenie do distribučnej siete a následný prístup k poskytovaniu distribučných služieb, kedy kontrola nad majetkom nebola prevedená na zákazníka.

## 2.21. Zamestnanecké požitky

Skupina má dôchodkový program s vopred stanoveným dôchodkovým plnením ako aj s vopred stanovenými príspevkami.

### Dôchodkové programy

V prípade programu s vopred stanoveným dôchodkovým plnením je stanovená výška plnenia, ktorú zamestnanec pri odchode do dôchodku dostane. Výška plnenia závisí od viacerých faktorov, akými sú napr. vek, počet odpracovaných rokov a mzda.

Program s vopred stanovenými príspevkami je penzijný program, podľa ktorého Skupina platí pevne stanovené príspevky tretím osobám alebo vláde. Skupina nemá žiadnu zmluvnú alebo mimozmluvnú povinnosť vyplatiť ďalšie prostriedky, ak výška aktív dôchodkového programu nie je dostačujúca na vyplatenie všetkých plnení zamestnancov, na ktoré majú nárok za bežné a minulé obdobia.

### Nezaistený penzijný program s vopred stanoveným dôchodkovým plnením

Na základe podnikových kolektívnych zmlúv jednotlivých spoločností Skupiny platných do roku 2023 vrátane je Skupina povinná zaplatiť svojim zamestnancom pri odchode do starobného alebo invalidného dôchodku v závislosti od počtu odpracovaných rokov, nasledovné násobky ich priemernej mesačnej mzdy:

### Násobok priemernej mesačnej mzdy

do 10 rokov vrátane	2
nad 10 do 15 rokov	4
nad 15 do 20 rokov	5
nad 20 do 25 rokov	6
nad 25 rokov	7

Minimálna požiadavka Zákonníka práce na príspevok pri odchode do starobného dôchodku vo výške jednej priemernej mesačnej mzdy je zahrnutá vo vyššie uvedených násobkoch.

### Ostatné požitky s vopred stanoveným plnením

Skupina taktiež vypláca odmeny pri pracovných a životných jubileách:

- 1 mesačnú mzdu pri odpracovaní 25 rokov;
- od 40% do 110% zamestnancovej mesačnej mzdy v závislosti od počtu odpracovaných rokov v Skupine pri dosiahnutí veku 50 rokov.

Zamestnanci Skupiny očakávajú, že Skupina bude pokračovať v poskytovaní týchto požitkov a podľa názoru manažmentu Skupiny je nepravdepodobné, že ich Skupina prestane poskytovať.

Závazok vykázaný v Konsolidovanom Výkaze o finančnej situácii vyplývajúci z dôchodkových programov s vopred stanoveným plnením predstavuje súčasnú hodnotu záväzku z definovaných požitkov ku dňu, ku ktorému sa zostavuje účtovná závierka.

Skupina počíta raz ročne záväzok z poistných programov s definovaným plnením použitím metódy plánovaného ročného zhodnotenia požitkov („Projected Unit Credit“). Súčasná hodnota záväzku z dôchodkových programov s vopred stanoveným dôchodkovým plnením je stanovená (a) oddiskontovaním odhadovaných budúcich úbytkov peňažných tokov použitím úrokových mier nízko rizikových korporátnych dlhopisov, ktoré majú dobu splatnosti blížiacu sa k záväzku z dôchodkových programov a (b) následným priradením vypočítanej súčasnej hodnoty do období odpracovaných rokov na základe vzorca plnenia penzijného programu.

Poistno-matematický zisk a strata, vyplývajúce z úprav založených na skúsenostiach a zo zmien v poistno-matematických predpokladoch sa vykazujú v období, v ktorom nastanú. V prípade záväzkov z odchodného v konsolidovanom Výkaze komplexného výsledku a v prípade odmien pri pracovných a životných jubileách v konsolidovanom Výkaze ziskov a strát. Náklady minulej služby sa okamžite vykazujú v konsolidovanom Výkaze ziskov a strát.

### Dôchodkové programy s vopred stanovenými príspevkami

Skupina prispieva do štátnych a súkromných dôchodkových programov s vopred stanovenými príspevkami.

Skupina platí počas roka odvody na povinné zdravotné a sociálne poistenie (nemocenské, dôchodkové, úrazové poistenie a tiež príspevok do garančného fondu a na poistenie v nezamestnanosti) v zákonom stanovenej výške na základe vyplatených hrubých miezd.

Počas celého roka Skupina prispievala do týchto fondov vo výške 35,2% (2022: 35,2%) hrubých miezd do výšky mesačného vymeriavacieho základu, ktorý je stanovený príslušnými právnymi predpismi max. do 8 477 EUR (2022: max. do 7 931 EUR) podľa druhu fondu, pričom zamestnanec si na príslušné poistenia prispieval ďalšími 13,4% (2022: 13,4%). Náklady na tieto odvody sa účtujú do konsolidovaného Výkazu ziskov a strát v tom istom období ako príslušné mzdové náklady.

Okrem toho platí Skupina za zamestnancov, ktorí sa rozhodli zúčastniť sa na programe doplnkového dôchodkového sporenia, príspevky na doplnkové dôchodkové poistenie v rozmedzí 2 % až 6 % z mesačnej mzdy zamestnanca na základe odpracovaných rokov u zamestnávateľa, max. do výšky 1 400 EUR (2022: 1 400 EUR).

## Odstupné

Odstupné sa vypláca vždy, keď je zo strany zamestnávateľa so zamestnancom ukončený pracovný pomer pred jeho zákonným nárokom na odchod do dôchodku po dohode medzi zamestnávateľom a zamestnancom výmenou za tento peňažný príspevok. Skupina vykazuje odstupné vtedy, keď sa preukázateľne zaviazne buď: (a) ukončiť pracovný pomer so svojimi zamestnancami v súlade s podrobným oficiálnym plánom znižovania ich stavu bez možnosti odvolania, alebo (b) vyplatiť odstupné v rámci ponuky podporiť dobrovoľný odchod z firmy kvôli nadbytočnosti. Súčasná hodnota odstupného sa výrazne nelíši od účtovnej hodnoty, keďže vplyv diskontovania nie je významný.

## 2.22. Vykazovanie výnosov

Výnosy predstavujú reálnu hodnotu prijatej odmeny alebo pohľadávky za predaj výrobkov a služieb v rámci bežnej podnikateľskej činnosti Skupiny. Výnosy sa vykazujú bez dane z pridanej hodnoty, spotrebných daní, predpokladaných vrátení tovarov a služieb, zliav a skont.

Skupina účtuje o výnosoch, keď je možné spoľahlivo určiť ich výšku, keď je pravdepodobné, že v ich dôsledku budú plynúť pre Skupinu ekonomické úžitky a boli splnené špecifické kritériá, ktoré sú popísané nižšie.

Výšku výnosu nie je možné spoľahlivo určiť, ak nie sú splnené všetky podmienky súvisiace s predajom. Pri svojich odhadoch vychádza Skupina z výsledkov dosiahnutých v minulosti pri zohľadnení typu zákazníka, transakcie a podmienok konkrétnej zmluvy.

Výnosy z predaja elektriny a plynu sa vykazujú v momente, keď je elektrina a plyn dodaný zákazníkovi. Meranie spotreby a fakturácia veľkoodberateľom sa uskutočňuje na mesačnej báze. Meranie a konečné vyúčtovanie s fakturáciou u maloodberateľov (domácnosti a malé podniky s ročnou spotrebou elektriny do 30 MWh a ročnou spotrebou plynu do 100 MWh) sa uskutočňuje na ročnej báze.

Tržby za distribúciu elektrickej energie sa vykazujú v momente, keď je elektrická energia distribuovaná zákazníkovi. Meranie spotreby a fakturácia veľkoodberateľom sa uskutočňuje na mesačnej báze. Fakturácia spotreby maloodberateľov (domácnosti a malé podniky) sa uskutočňuje mesačne na základe zmeranej spotreby alebo typového diagramu odberu.

Tržby z predaja elektriny na spotovom trhu predstavujú predovšetkým výnosy z predaja prebytku elektriny. Prebytok vzniká v dôsledku neočakávanej krátkodobej odchýlky v spotrebných diagramoch. Súčasťou tržieb sú tiež poplatky platené stálymi zákazníkmi za odchýlky od ich plánovanej spotrebnej krivky.

Výnos z nevyfakturovanej elektriny predstavuje účtovný odhad založený na odhade dodávky elektriny v technických jednotkách (GWh) na nízkonapäťovej úrovni a jej ceny. Odhad dodávky elektriny na tejto napäťovej úrovni vychádza z plánovanej ročnej spotreby na konkrétnom odbornom mieste a hodnoty príslušného typového diagramu odberu pre sadzbu, do ktorej je zaradené odborné miesto.

Predaj služieb sa vykazuje v účtovnom období, v ktorom sú služby poskytnuté. S ohľadom na stupeň dokončenia konkrétnej transakcie je predaj služieb odhadnutý na základe rozsahu skutočne poskytnutej služby v pomere k celkovej službe, ktorá má byť poskytnutá.

Výnosy z dividend sa vykazujú v momente, keď vznikne právo na vyplatenie dividendy a predpokladá sa príjem ekonomických úžitkov.

Úrokové výnosy sa vykazujú podľa princípu časového rozlíšenia v období, do ktorého patria, použitím metódy efektívnej úrokovej miery.

Majetok zo zmlúv predstavuje právo Skupiny na protihodnotu, ktorú má podľa zmluvy obdržať za tovar alebo službu, ktoré už boli zákazníkovi dodané resp. poskytnuté, ale ešte nevyfakturované.

Skupina by mala tržby z poplatkov od zákazníkov za pripojenie do distribučnej sústavy a následný prístup k poskytovaní distribučných služieb účtovať do výnosov počas doby trvania zmluvy o pripojení. Keďže zmluvy o pripojení sa uzatvárajú na dobu neurčitú a v praxi takmer nedochádza k zániku odberných miest, nie je možné spoľahlivo určiť dobu trvania zmluvy. Preto Skupina rozpúšťa pripojovacie poplatky do výnosov počas priemernej doby životnosti majetku súvisiaceho s distribúciou elektrickej energie.

Majetok nadobudnutý vydržaním (napr. trafostanice), bezodplatne nadobudnutý majetok a zistené inventarizačné prebytky majetku sa účtujú prvotne v reálnej hodnote do výnosov budúcich období, pričom do výnosov bežného účtovného obdobia sa účtuje hodnota rovnajúca sa výške ročného účtovného odpisu k tomuto majetku.

Majetok nadobudnutý bezodplatne v rámci preložiek energetických zariadení sa v SSD účtuje prvotne v reálnej hodnote, pričom rozdiel medzi pôvodnou a novou hodnotou majetku je vykázany súvzťažne vo výnosoch bežného obdobia.

### **2.23. Výplata dividend**

Výplata dividend akcionárom Spoločnosti sa vykazuje ako záväzok v konsolidovanej účtovnej závierke Skupiny v období, v ktorom sú dividendy schválené akcionármi Skupiny.

### **2.24 Štátne dotácie**

Dotácie, ktoré kompenzujú vynaložené náklady Skupiny, sa vykazujú vo výkaze ziskov a strát ako ostatné výnosy v období v ktorom tieto náklady vznikli, pokiaľ nie sú splnené podmienky na získanie dotácie po vykázaní súvisiacich nákladov. V tomto prípade sa dotácia vykáže, keď sa stane pohľadávkou. Dotácie na už vzniknuté náklady alebo straty, alebo dotácie poskytnuté na okamžitú finančnú výpomoc bez budúcich súvisiacich nákladov sa vykazujú vo výkaze ziskov a strát v období, v ktorom sa stali pohľadávkami.

### **2.25 Oprava chyby z dôvodu vernejšieho a pravdivejšieho zobrazenie skutočnosti**

Podľa platnej legislatívy môže byť Spoločnosť v určitých prípadoch nútená vzdať sa svojho neobežného majetku na žiadosť inej strany. Žiadateľ o prekládku je povinný bezodplatne nahradiť Spoločnosti majetok poskytnutím ekvivalentného neobežného majetku. Pôvodne Spoločnosť pri prvotnom ocenení novo-nadobudnutého majetku oceňovala nahradený neobežný majetok v jeho reálnej hodnote. Spoločnosť však nevykázala príslušný výnos z rozdielu medzi hodnotou pôvodného a novo-nadobudnutého majetku z tejto operácie vo výkaze ziskov a strát v príslušnom období ako to mala urobiť podľa štandardu IAS 16 odsekov 65 a 66. Spoločnosť vykazovala tento majetok chybné v súvahe ako súčasť výnosov budúcich období z bezodplatne nadobudnutého majetku a rovnomerne ho rozpúšťala do výnosov počas životnosti tohto majetku.

Skupina upravila porovnateľné obdobie vo Výkaze o finančnej situácii nasledovne:

**Stav k 31. decembru 2022**

v tis. EUR	Pôvodný stav pred opravou chyby	Efekt opravy chyby	Stav po oprave Chyby
<b>Vlastné imanie</b>			
Základné imanie	116 754	-	116 754
Zákonný rezervný fond	26 494	-	26 494
Ostatné fondy	2 324	-	2 324
Ostatné zložky komplexného výsledku	- 1 393	-	- 1 393
Nerozdelený zisk	405 177	24 849	430 026
<b>Vlastné imanie patriace akcionárom Skupiny</b>	<b>549 356</b>	<b>24 849</b>	<b>574 205</b>
Nekontrolujúce podiely	2 606	-	2 606
<b>Vlastné imanie spolu</b>	<b>551 962</b>	<b>-</b>	<b>576 811</b>

**ZÁVÄZKY**

**Dlhodobé záväzky**

Dlhodobé záväzky z nájmu	3 190	-	3 190
Dlhodobé bankové úvery	50 008	-	50 008
Dlhodobé rezervy	12 631	-	12 631
Dlhodobé záväzky zo zmlúv	40 657	-	40 657
Dlhodobá časť výnosov budúcich období	37 389	-30 601	6 788
Odložený daňový záväzok	46 296	6 606	52 902
<b>Dlhodobé záväzky</b>	<b>190 171</b>	<b>-23 995</b>	<b>166 176</b>

**Krátkodobé záväzky**

Záväzky z obchodného styku a iné záväzky	164 597	-854	163 743
Záväzky z dane z príjmov	9 030	-	9 030
Krátkodobé bankové úvery	52 508	-	52 508
Záväzky zo zmlúv	23 295	-	23 295
Krátkodobé rezervy	1 071	-	1 071
<b>Krátkodobé záväzky</b>	<b>250 501</b>	<b>-854</b>	<b>249 647</b>

## Stav k 1. januáru 2022

v tis. EUR	Pôvodný stav pred opravou chyby	Efekt opravy chyby	Stav po oprave chyby
<b>Vlastné imanie</b>			
Základné imanie	116 754	-	116 754
Zákonný rezervný fond	26 493	-	26 493
Ostatné fondy	2 324	-	2 324
Ostatné zložky komplexného výsledku	- 1 913	-	- 1 913
Nerozdelený zisk	485 266	23 930	509 196
<b>Vlastné imanie patriace akcionárom Skupiny</b>	<b>628 924</b>	<b>23 930</b>	<b>652 854</b>
Nekontrolujúce podiely	660	-	660
<b>Vlastné imanie spolu</b>	<b>629 584</b>	<b>-</b>	<b>653 514</b>
<b>ZÁVÄZKY</b>			
<b>Dlhodobé záväzky</b>			
Dlhodobé záväzky z nájmu	3 557	-	3 557
Dlhodobé bankové úvery	2 516	-	2 516
Dlhodobé rezervy	11 107	-	11 107
Dlhodobé záväzky zo zmlúv	38 448	-	38 448
Dlhodobá časť výnosov budúcich období	37 541	-29 666	7 875
Odložený daňový záväzok	48 148	6 361	54 509
<b>Dlhodobé záväzky</b>	<b>141 317</b>	<b>-23 305</b>	<b>118 012</b>
<b>Krátkodobé záväzky</b>			
Záväzky z obchodného styku a iné záväzky	171 059	-625	170 434
Záväzky z dane z príjmov	72	-	72
Krátkodobé bankové úvery	2 508	-	2 508
Záväzky zo zmlúv	17 556	-	17 556
Krátkodobé rezervy	2 460	-	2 460
<b>Krátkodobé záväzky</b>	<b>193 655</b>	<b>-625</b>	<b>193 030</b>

Vplyv na Výkaz ziskov a strát:

v tis. EUR	Rok ukončený 31. decembra 2022		
	Pôvodný stav pred opravou chyby	Efekt	Stav po oprave chyby
Tržby	1 547 945	-	1 547 945
Nákup elektrickej energie, plynu, distribučné a súvisiace poplatky	-1 380 502	-	-1 380 502
Osobné náklady	-64 052	-	-64 052
Odpisy a opravné položky k dlhodobému hmotnému a nehmotnému majetku	-37 758	-	-37 758
Aktivácia dlhodobého hmotného a nehmotného majetku	12 801	-	12 801
Spotreba materiálu	-9 449	-	-9 449
Ostatné prevádzkové výnosy	59 178	1 165	60 343
Ostatné prevádzkové náklady	-39 818	-	-39 818
<b>Prevádzkový zisk</b>	<b>88 345</b>	-	<b>89 510</b>
Výnosové úroky	393	-	393
Nákladové úroky	-1 105	-	-1 105
Ostatné finančné výnosy /(náklady), netto	212	-	212
<b>Finančné výnosy /(náklady), netto</b>	<b>-500</b>	-	<b>-500</b>
Podiel na (strate) /zisku spoločných podnikov	-249	-	-249
<b>Zisk pred zdanením</b>	<b>87 845</b>	-	<b>88 761</b>
Daň z príjmov	-21 398	-245	-21 643
<b>Zisk za účtovné obdobie</b>	<b>66 447</b>	-	<b>67 118</b>

### 3 Riadenie finančného rizika

#### 3.1. Faktory finančného rizika

V dôsledku svojich činností je Skupina vystavená rozličným finančným rizikám: trhovému riziku (vrátane kurzového rizika, cenového rizika, úrokového rizika), prevádzkovému riziku, kreditnému riziku a riziku likvidity. Celkový program riadenia finančného rizika v Skupine sa sústreďuje na nepredvídateľnosť finančných trhov a snaží sa minimalizovať možné negatívne dôsledky na finančnú situáciu Skupiny.

Riadenie finančného rizika sa vykonáva centrálnym finančným oddelením v súlade s postupmi schválenými Predstavenstvom. Centrálné finančné oddelenie identifikuje, posudzuje a zaisťuje finančné riziká v spolupráci s prevádzkovými oddeleniami v rámci Skupiny. Predstavenstvo a manažment Skupiny vydáva písomné princípy pre celkové riadenie finančného rizika ako aj písomné postupy pokrývajúce špecifické oblasti ako kurzové riziko, úrokové riziko, kreditné riziko, použitie nederivátových finančných nástrojov.

##### (i) Trhové riziko

##### (a) Kurzové riziko

Skupina nie je vystavená kurzovému riziku, pretože náklady a výnosy v cudzej mene nie sú pre Skupinu významné.

##### (b) Cenové riziko

#### Dodávka elektrickej energie a zemného plynu

Skupina je vystavená cenovému riziku, ktoré môže spôsobiť stratu z dôvodu zmien trhových cien komodít (elektrická energia, zemný plyn), pokiaľ existuje otvorená pozícia (prebytok alebo nedostatok) komodity na dané obdobie. Cieľom riadenia cenového rizika je zabrániť, aby Skupina utrpela väčšiu stratu, ako bola povolená v rámci schválených limitov.

Limity na riadenie cenového rizika schvaľuje Risk komisia spoločnosti SSE, ktorá stanovuje aj politiku riadenia rizík. Cenové riziko je riadené pomocou finančných ukazovateľov: VaR (Value at Risk – Hodnota v riziku), Risk Kapitál (maximálna možná strata) a ukazovateľa VaR days, t. j. počet dní za ktoré môže byť vyčerpaný Risk Kapitál na základe scenára s danou pravdepodobnosťou. Tieto ukazovatele sú vyhodnocované na dennej báze pre jednotlivé portfóliá. K 31. decembru 2023 bol Risk Kapitál v dodávke komodity – 997 tis. EUR a čerpanie stanoveného limitu bolo 0%. Čerpanie stanoveného limitu na VaR bolo 92 % a VaR days bolo 11 dní.

Skupina delí koncových zákazníkov do segmentov na základe dodávaného množstva elektrickej energie a zemného plynu. Skupina sa zabezpečuje proti zmene v cenách a proti strate zo zákazníckych zmlúv zmluvnými podmienkami, ktoré sú rozdielne stanovené na základe pravdepodobnosti straty zo zmlúv pre každý zákaznícky segment.

Predajné ceny pre koncových zákazníkov sú odvodené od trhových cien, za ktoré dokáže Skupina elektrinu na trhu obstať v čase predaja. Skupina sleduje zmenu trhových cien od času predaja po čas nákupu a skorým nákupom minimalizuje možnú stratu vyplývajúcu zo zmeny trhových cien. Táto strata/ zisk spolu s finančnou hodnotou otvorenej pozície (VaR) tvoria Risk Kapitál. Aktuálna hodnota Risk Kapitál je pravidelne vyhodnocovaná a pri priblížení hodnoty k limitu sú hneď uskutočnené opatrenia zabezpečujúce neprekročenie stanoveného limitu.

Predajná cena elektrickej energie a zemného plynu pre domácnosti a malé podniky je predmetom cenovej regulácie ÚRSO. Na základe vlastného cenového návrhu ÚRSO schvaľuje Rozhodnutím maximálnu cenu za dodávku elektrickej energie a zemného plynu na celé regulačné obdobie, zvyčajne sa však každý regulačný rok mení.

Skupina nakupuje komoditu aj na základe individuálnych kontraktov s internou alokáciou predaja určenému zákazníkovi alebo skupine zákazníkov (napr. predpokladané regulované portfólio domácností a pod.) a týmto minimalizuje cenové riziko vyplývajúce z otvorených pozícií v tomto segmente. Pre bežných zákazníkov Skupina obstaráva komoditu priebežne počas obdobia trvajúceho jeden až tri roky pred začiatkom jej dodávky.

### **Distribučné služby**

Významná časť distribučných služieb poskytovaných Skupinou je predmetom cenovej regulácie ÚRSO. Na základe prijatej Regulačnej politiky na roky 2023 – 2027 úrad stanovil rozsah a spôsob cenovej regulácie. ÚRSO stanovuje cenové výmery za distribučné služby Skupiny na celé regulačné obdobie, zvyčajne ich však každý regulačný rok mení. Tieto cenové výmery sú pre Skupinu pri fakturácii záväzné. Primeraný zisk je odvodený od regulačnej bázy aktív a miery výnosnosti. Napriek tomu môžu nastať skutočnosti mimo priamy dosah Skupiny, ktoré budú mať za následok úpravu cenového rozhodnutia počas roka a teda mať negatívny alebo pozitívny dopad na hospodárske výsledky Skupiny. Mieru tohto rizika nie je možné kvantifikovať s časovým predstihom.

V prípade vzniku takejto skutočnosti, manažment Skupiny vstupuje do rokovania s ÚRSO, s cieľom znížiť negatívny dopad na Skupinu na minimum.

#### **(c) Riziko úrokovej sadzby ovplyvňujúce reálnu hodnotu a peňažné toky**

Skupina nie je vystavená riziku úrokovej sadzby v dôsledku dlhodobých úverov.

K 31. decembru 2022 sú všetky úvery denominované v EUR úročené fixnými úrokovými mierami a vykázané v umorovaných nákladoch. Viac informácií sa nachádza v Poznámke č. 17.

#### **(ii) Prevádzkové riziko**

Prevádzkové riziko je riziko priamej a nepriamej straty vyplývajúcej zo širokej škály príčin súvisiacich s procesmi v Skupine, zamestnancami, technológiou, infraštruktúrou a externými faktormi inými ako úverové, trhové a riziko likvidity ako napríklad tie, ktoré sa týkajú právnych požiadaviek a požiadaviek regulátora a všeobecne uznávanými pravidlami firemného správania. Prevádzkové riziko vzniká pri všetkých činnostiach Skupiny.

Cieľom Skupiny je manažment prevádzkových rizík vyvážením eliminácie finančných strát a poškodenia reputácie Skupiny na jednej strane a prihliadnutím na celkovú efektivitu nákladov a zamedzenie interných kontrol, ktoré obmedzujú iniciatívu a kreativitu na strane druhej. Primárnu zodpovednosť za vývoj a implementáciu kontrol týkajúcich sa prevádzkového rizika má vrcholový manažment Skupiny.

Oddelenie interného auditu vykonáva pravidelné previerky zamerané na zabezpečenie súladu procesov v Skupine s internými smernicami. Výsledky interného auditu sú diskutované vrcholovým manažmentom Skupiny.

#### **(iii) Úverové riziko**

Úverové riziko vzniká v súvislosti s peňažnými prostriedkami a peňažnými ekvivalentmi, vkladmi v bankách a finančných inštitúciách, a tiež z expozície voči veľkým a malým odberateľom, vrátane nesplatených pohľadávok a budúcich transakcií z uzavretých zmlúv. Čo sa týka vzťahov s bankovými a finančnými inštitúciami, Skupina vstupuje do vzťahov iba s tými, ktoré majú vysoké nezávislé ratingové hodnotenia.

Ak je k dispozícii nezávislé ratingové hodnotenie veľkých odberateľov, používajú sa tieto hodnotenia. Ak takéto hodnotenie neexistuje, zhodnotí sa bonita odberateľa, berúc do úvahy jeho finančnú pozíciu, historické údaje a iné faktory.

Kľúčová komodita Skupiny je elektrická energia, ktorá je zákazníkom fakturovaná zvyčajne spolu s distribučnými a ostatnými službami súvisiacimi s elektrickou energiou formou integrovanej zmluvy.

Skupina tiež fakturuje distribučné a súvisiace služby dodávateľom (obchodníkom) elektrickej energie pôsobiacich na distribučnom území Skupiny, ako aj konečným zákazníkom, ktorí majú uzavretú samostatnú zmluvu o distribúcii elektriny a prístupe do distribučnej sústavy.

Skupina zaviedla individuálny prístup pre hodnotenie úverového rizika veľkých zákazníkov založený na vlastnom modeli hodnotenia bonity. Vstupnými informáciami pre tento model sú napríklad rating stanovený externou ratingovou spoločnosťou, platobná disciplína zákazníka, ukazovatele z účtovnej závierky, dostupné informácie o zadlženosti zákazníka. Táto skupina zákazníkov zahŕňa tých s najvyšším odberom elektrickej energie a distribúcie. Platobné podmienky sú stanovené na základe výsledkov tohto modelu. Zároveň sa na elimináciu rizika používajú preddavky.

V segmente veľkých zákazníkov platia zákazníci s vyšším rizikom neplatenia záväzkov vyššie preddavky. V prípade rizikovejších zákazníkov v segmente malých podnikových zákazníkov, využíva Skupina možnosť skoršieho stanovenia úhrady preddavkov v porovnaní so štandardom.

Čo sa týka obchodných pohľadávok, najmä vďaka veľkému počtu rozličných odberateľov, Skupina neevviduje žiadnu významnú koncentráciu úverového rizika. Skupina používa systém upomienok, ktorý môže vyústiť až do prerušenia dodávok a odpojenia od distribučnej siete, čo je najčastejšie používaný spôsob, ako si vynútiť dodržiavanie platobnej disciplíny pre všetky kategórie zákazníkov.

Tabuľka uvedená nižšie zobrazuje stavy pohľadávok voči bankám ku dňu, ku ktorému sa účtovná závierka zostavuje:

Protistrana	Rating *	Stav k 31. decembru	
		2023	2022
Banky			
Všeobecná úverová banka, a.s.	A2	136 179	63 509
UniCredit Bank, a.s.	BBB	182	87
Tatra banka, a.s.	A2	4 668	4 019
ČSOB, a.s.	A2	29 279	6 467
Prima banka Slovensko, a.s.	-	37	53
Slovenská sporiteľňa, a.s.	A2	4 769	1 210
hotovosť v pokladni	-	48	14
<b>Spolu</b>		<b>175 162</b>	<b>75 359</b>

Hodnota peňažných prostriedkov a krátkodobých vkladov v bankách predstavovala k 31. decembru 2023 sumu 175 162 tis. EUR (2022: 75 359 tis. EUR).

Skupina má k 31. decembru 2023 dohodnuté povolené prečerpanie (kontokorent) na bežných účtoch v sume 40 073 tis. EUR (k 31. decembru 2022: 2 656 tis. EUR). Skupina nečerpala v roku 2023 povolené prečerpanie prostredníctvom kontokorentu.

\* Skupina používa nezávislé ratingy Moody's, Standard & Poor's, Fitch.

## Vystavenie sa kreditnému riziku

Hodnota finančného majetku predstavuje maximálne úverové riziko, ktoré k 31. decembru 2023 a 2022 bolo nasledovné:

	Poznámka	Stav k 31. decembru	
		2023	2022
Pohľadávky z obchodného styku a iné pohľadávky	9	144 245	260 093
Peňažné prostriedky a peňažné ekvivalenty	11	175 162	75 359
		<b>319 407</b>	<b>335 452</b>

### (iv) Riziko likvidity

Obozretné riadenie rizika likvidity znamená udržanie si dostatočného množstva peňažných prostriedkov a obchodovateľných cenných papierov, dostupnosti finančných prostriedkov prostredníctvom ešte nečerpaných úverových línií a možnosti uzatvárať trhové pozície. Vzhľadom na dynamický charakter činností sa Skupina snaží udržať flexibilitu financovania prostredníctvom otvorených úverových línií.

Skupina využíva výhody zmluvných podmienok medzi Skupinou a jej dodávateľmi na zabezpečenie dostatočných finančných zdrojov pre jej potreby. Splatnosť dodávateľských faktúr je v priemere 14 až 90 dní.

Skupina poskytuje popri štandardnej 14 dňovej splatnosti vybraným odberateľom v segmente B2B dlhšiu splatnosť faktúr v rozsahu od 90 do 120 dní, čo predstavuje formu prevádzkového úveru. Vybrané úvery sú následne refinancované formou bezregresného faktoringu. Skupina v tomto vzťahu vystupuje ako Postupca (dodávateľ), ktorý sa vo faktoringovej zmluve zaviazal postupovať na Faktora (postupníka) vybrané budúce pohľadávky konkrétnych odberateľov. Na druhej strane sa Faktor zaviazal za dané pohľadávky zaplatiť ich menovitú hodnotu skôr, než uplynie štandardná doba splatnosti pohľadávok. K 31. decembru 2023 mala Skupina s bankami dohodnuté rámcové zmluvy na postúpenie pohľadávok konkrétnych obchodných partnerov v maximálnej hodnote 83 040 tis. EUR (2022: 64 500 tis. EUR). Tieto rámce sú priebežne obnovované v závislosti od platieb od obchodných partnerov bankám, ktorých pohľadávky boli postúpené.

Skupina pravidelne monitoruje pohyby finančných prostriedkov na svojich bankových účtoch.

Očakávané peňažné toky sú pripravované nasledovne:

- očakávané budúce peňažné príjmy z hlavných činností Skupiny,
- očakávané budúce peňažné výdavky zabezpečujúce činnosť Skupiny a vysporiadanie všetkých záväzkov Skupiny vrátane daňových záväzkov.

Plán peňažných tokov sa pripravuje mesačne. Služi na zistenie momentálnej potreby hotovosti a ak má Skupina dostatok zdrojov, umožňujú ich krátkodobo uložiť alebo inak investovať.

Vedenie monitoruje na báze očakávaných peňažných tokov priebežné predpovede rezervy likvidity, ktorú predstavuje nečerpaný zostatok úverovej linky (Poznámka č. 17) a peňažné prostriedky a peňažné ekvivalenty (Poznámka č. 11).

Tabuľka uvedená nižšie analyzuje finančné záväzky Skupiny podľa zostatkovej doby splatnosti. Údaje uvedené v tabuľke predstavujú zmluvné nediskontované peňažné toky. Rozdiel medzi účtovnou a predpokladanou hodnotou záväzkov predstavujú budúce predpokladané úroky.

	Účtovná hodnota	Menej ako 1 rok	Od 1 do 2 rokov	Od 2 do 5 rokov	Spolu
<b>K 31. decembru 2023</b>					
Bankové úvery (istina vrátane budúcich úrokov)	8	8	-	-	8
Závazky z obchodného styku a iné záväzky (okrem záväzkov nespádajúcich pod IFRS 7)	174 146	174 146	-	-	174 146
<b>Spolu</b>	<b>174 154</b>	<b>174 154</b>	<b>-</b>	<b>-</b>	<b>174 154</b>
<b>K 31. decembru 2022</b>					
Bankové úvery (istina vrátane budúcich úrokov)	102 516	55 716	6 398	55 006	117 120
Závazky z obchodného styku a iné záväzky (okrem záväzkov nespádajúcich pod IFRS 7)	125 974	125 974	-	-	125 974
<b>Spolu</b>	<b>228 490</b>	<b>181 690</b>	<b>6 398</b>	<b>55 006</b>	<b>243 094</b>

### 3.2. Riadenie kapitálu

Manažment pre účely riadenia kapitálu považuje vlastné imanie za kapitál. Cieľom Skupiny pri riadení kapitálu je zabezpečiť schopnosť pokračovať vo svojich činnostiach, dostatočnú návratnosť kapitálu pre akcionárov a úžitkov pre iné záujmové skupiny a udržať optimálnu štruktúru kapitálu s cieľom znižovať náklady financovania. Vedenie Skupiny spravuje kapitál akcionárov vykázaný podľa IFRS/EU k 31. decembru 2023 v sume 640 422 tis. EUR (2022: 576 811 tis. EUR).

Tak ako iné spoločnosti v sektore, aj Skupina monitoruje kapitál na základe dlhového pomeru. Tento pomer sa vypočíta ako pomer celkového dlhu k súčtu vlastného imania a záväzkov. Celkový dlh sa vypočíta ako suma bankových úverov a krátkodobých záväzkov tak, ako sú vykázané v Konsolidovanom Výkaze o finančnej situácii.

Rovnako ako v roku 2022, aj v roku 2023 bolo stratégiou Skupiny udržať ukazovateľ dlhového pomeru pod úrovňou 60 %, stanovenej v úverových zmluvách Skupiny.

Počas rokov 2023 a 2022 Skupina spĺňala všetky externe stanovené ukazovatele kapitálu (najmä bankové kovenanty) na odsúhlasenej úrovni zo strany veriteľov.

### 3.3. Odhad reálnej hodnoty

Reálna hodnota finančných nástrojov obchodovaných na aktívnych trhoch je založená na kótovaných trhových cenách ku dňu, ku ktorému sa zostavuje konsolidovaná účtovná závierka. Kótovaná trhovú cenu používanú pre ocenenie finančného majetku Skupiny je spotová ponuková cena (bid), pre finančné záväzky spotová dopytová cena (ask).

Reálna hodnota finančných nástrojov, ktoré nie sú obchodované na aktívnych trhoch, sa stanoví použitím oceňovacích metód. Skupina používa rôzne oceňovacie metódy a predpoklady, ktoré vychádzajú z trhových podmienok k jednotlivým dňom, ku ktorým sa zostavuje konsolidovaná účtovná závierka, napríklad diskontovanie očakávaných peňažných tokov.

Účtovná hodnota pohľadávok znížená o opravné položky a účtovná hodnota záväzkov z lízingu a obchodného styku sa približne rovná ich reálnej hodnote.

Pre účely zverejnenia v poznámkach účtovnej závierky sa odhad reálnej hodnoty finančných záväzkov uskutoční diskontovaním budúcich zmluvných peňažných tokov použitím aktuálnej trhovej úrokovej sadzby, pri ktorej by Skupina mohla vydať podobné finančné nástroje.

## 4 Významné účtovné odhady a rozhodnutia

### Použitie odhadov a predpokladov

Zostavenie účtovnej závierky v súlade s IFRS EU vyžaduje, aby vedenie Skupiny urobilo úsudky, odhady a predpoklady, ktoré ovplyvňujú aplikáciu účtovných postupov a výšku vykazaného majetku, záväzkov, výnosov a nákladov. Odhady a súvisiace predpoklady sú založené na minulých skúsenostiach a iných rozličných faktoroch považovaných za primerané okolnostiam. Skutočné výsledky sa môžu líšiť od odhadov.

Odhady a základné predpoklady sú neustále prehodnocované. Ak korekcia ovplyvňuje iba bežné obdobie, úpravy účtovných odhadov sú zaúčtované v aktuálnom období. Ak korekcia ovplyvňuje bežné aj budúce obdobia, úprava odhadov je zaúčtovaná v období korekcie a v budúcich obdobiach.

Informácie o významných oblastiach neistoty odhadov a kritických úsudkov pri používaní účtovných postupov, ktoré majú najvýznamnejší vplyv na sumu vykazanú v účtovnej závierke, sú popísané nižšie.

#### (i) Odhadovaná doba životnosti majetku

Doba životnosti dlhodobého hmotného a nehmotného majetku je stanovená manažmentom v spolupráci s internými a externými expertmi. Ak by revidovaná doba životnosti majetku bola kratšia o 10% ako odhad manažmentu k 31. decembru 2023, Skupina by vykazovala dodatočné odpisy majetku tvoriaceho najmä distribučnú sieť vo výške 4 572 tis. EUR (2022: 4 290 tis. EUR) účtované do konsolidovaného Výkazu ziskov a strát.

#### (ii) Opravné položky k nedobytným pohľadávkam

Podľa IFRS 9 sa opravné položky oceňujú nasledujúcimi spôsobmi:

- 12-mesačné ECL: ECL, ktoré vyplynú zo všetkých možných zlyhaní počas nasledovných 12 mesiacov po dátume, ku ktorému sa zostavuje účtovná závierka, a
- celoživotné ECL: ECL, ktoré vyplývajú zo všetkých možných zlyhaní počas celej očakávanej životnosti finančného majetku.

Skupina sa rozhodla oceniť opravné položky k pohľadávkam z obchodného styku sumou rovnajúcou sa celoživotným ECL.

Straty zo zníženia hodnoty súvisiace s pohľadávkami z obchodného styku a ostatnými pohľadávkami sa vykazujú vo výsledku hospodárenia. Strata zo zníženia hodnoty sa zruší, ak zrušenie možno objektívne priradiť k udalosti, ktorá nastane po vykázaní straty zo zníženia hodnoty.

#### (iii) Odhad nevyfakturovanej elektriny

Pre vykázanie výnosov generovaných zákazníkmi, u ktorých ku koncu účtovného obdobia nie je spotreba energie fakturovaná (zákazníci zo segmentu domácností odoberajúci elektrickú energiu na nízkom napätí), sa ku dňu, ku ktorému sa zostavuje účtovná závierka, stanoví odhad na dodanú, ale nevyfakturovanú elektrinu.

K 31. decembru 2023 je stav nevyfakturovanej elektriny voči segmentu domácností vo výške 128 279 tis. EUR (2022: 125 519 tis. EUR). K tejto nevyfakturovanej elektrickej energii sú vybraté zálohy vo výške 148 048 tis. EUR (2022: 142 784 tis. EUR).

Skupina vytvorila model, ktorý umožňuje odhadnúť tieto výnosy s dostatočnou presnosťou a zabezpečiť, že riziko vzniku významného rozdielu medzi dodaným množstvom a vyplývajúcim odhadovaným výnosom, nie je významné.

Historické priemerné rozdiely medzi odhadmi nevyfakturovanej elektriny a následne zistenou skutočnosťou sa pohybujú v priemere pod 5 %.

## 5 Dlhodobý hmotný majetok

	Pozemky	Budovy, haly, stavby a siete	Stroje, zariadenia, motorové vozidlá a ostatný majetok	Nedokončené investície vrátane preddavkov	Spolu
<b>K 1. januáru 2022</b>					
Obstarávacia cena	9 286	693 227	472 419	30 291	1 205 223
Oprávky a opravné položky	-232	-303 856	-279 149	-282	-583 519
<b>Zostatková hodnota</b>	<b>9 054</b>	<b>389 371</b>	<b>193 270</b>	<b>30 009</b>	<b>621 704</b>
<b>Rok končiaci 31. decembra 2022</b>					
Stav na začiatku obdobia	9 054	389 371	193 270	30 009	621 704
Prírastky	58	22 974	13 769	17 213	54 014
Prevod z nedokončených investícií	4	8 401	10 135	-18 540	-
Úbytky	-2	-96	-389	-107	-594
Odpisy	-74	-14 521	-19 979	-	-34 574
Rozpustenie opravných položiek	-	247	699	-	946
<b>Zostatková hodnota na konci obdobia</b>	<b>9 040</b>	<b>406 376</b>	<b>197 505</b>	<b>28 575</b>	<b>641 496</b>
<b>K 31. decembru 2022</b>					
Obstarávacia cena	9 340	724 506	481 601	28 857	1 244 304
Oprávky a opravné položky	-300	-318 130	-284 096	-282	-602 808
<b>Zostatková hodnota</b>	<b>9 040</b>	<b>406 376</b>	<b>197 505</b>	<b>28 575</b>	<b>641 496</b>
<b>Rok končiaci 31. decembra 2023</b>					
Stav na začiatku obdobia	9 040	406 376	197 505	28 575	641 496
Prírastky	194	24 114	16 432	24 415	65 155
Prevod z nedokončených investícií	27	5 344	9 714	-15 085	-
Úbytky	-51	-156	-134	-824	-1 165
Odpisy	-73	-16 046	-18 227	-	-34 346
Tvorba opravných položiek	-	-	-	-335	-335
Rozpustenie opravných položiek	-	355	595	-	950
<b>Zostatková hodnota na konci obdobia</b>	<b>9 137</b>	<b>419 987</b>	<b>205 885</b>	<b>36 746</b>	<b>671 755</b>
<b>K 31. decembru 2023</b>					
Obstarávacia cena	9 511	752 157	491 707	37 363	1 290 738
Oprávky a opravné položky	-374	-332 170	-285 822	-617	-618 983
<b>Zostatková hodnota</b>	<b>9 137</b>	<b>419 987</b>	<b>205 885</b>	<b>36 746</b>	<b>671 755</b>

Budovy, haly a stavby obsahujú najmä distribučné siete, administratívne priestory, centrá zákazníckych služieb, sklady a garáže.

Stroje, zariadenia a dopravné prostriedky predstavujú najmä transformovne, hardvér, servery, telefónne ústredne, diaľkové ovládače, detektory zlyhania systému, klimatizácie, úžitkové dopravné prostriedky a iné.

Prírastky predstavujú najmä stavbu a technické zhodnotenie distribučnej siete a obstaranie informačných technológií.

Informácie ohľadom bezodplatne nadobudnutého majetku (vydržaný majetok, preložky) a príspevkov na obstaranie dlhodobého majetku sú uvedené v Poznámke č. 14 a v Poznámke č. 15.

Skupina nemá obmedzené právo nakladať s dlhodobým hmotným majetkom a nepoužíva ho na ručenie za svoje záväzky.

Opravné položky predstavujúce stratu z poklesu návratnej hodnoty, sú vytvorené najmä na plynovú elektrárňu a na nepoužívané budovy (rekreačné zariadenia, byty a iný nepoužívaný majetok). K 31. decembru 2023 hodnota opravnej položky k plynovej elektrárni predstavovala 11 447 tis. EUR (31. december 2022: 11 900 tis. EUR) a k ostatným majetkom predstavovala celkovo 184 tis. EUR (31. december 2022: 346 tis. EUR).

Prehľad práv na používanie majetku z nájmu podľa IFRS 16 vykázaných v rámci dlhodobého hmotného majetku:

	Pozemky	Budovy, haly, stavby a siete	Stroje, zariadenia a ostatné aktíva	Spolu
<b>Stav k 1. januáru 2022</b>	<b>483</b>	<b>1 513</b>	<b>2 888</b>	<b>4 884</b>
Prírastky	34	38	1 659	1 731
Odpisy	-70	-310	-1 411	-1 791
Úbytky	-	-113	-187	-300
<b>Stav k 31. decembru 2022</b>	<b>447</b>	<b>1 128</b>	<b>2 949</b>	<b>4 524</b>
<b>Stav k 1. januáru 2023</b>	<b>447</b>	<b>1 128</b>	<b>2 949</b>	<b>4 524</b>
Prírastky	11	195	2 509	2 715
Odpisy	-75	-260	-1 497	-1 832
Úbytky	-	-	-194	-194
<b>Stav k 31. decembru 2023</b>	<b>383</b>	<b>1 063</b>	<b>3 767</b>	<b>5 213</b>

#### Spôsob a výška poistenia hmotného majetku

Skupina má zabezpečený majetok okrem elektrických distribučných vedení formou poistenia voči rizikám uvedeným v nasledujúcej tabuľke:

	Poistná hodnota k 31.	
	2023	2022
<b>Poistenie pre prípad živeľnej pohromy</b>	<b>1 457 969</b>	<b>1 272 838</b>
Budovy, haly a stavby	720 257	628 329
Stroje, prístroje a zariadenia	731 550	638 075
Ostatný dlhodobý hnutel'ný majetok	410	350
Ostatné (zodpovednosť za škodu)	5 752	6 084
<b>Poistenie strojov</b>	<b>46 848</b>	<b>15 748</b>

## 6 Dlhodobý nehmotný majetok

	Počítačový softvér	Zákaznícky kmeň	Ostatný dlhodobý nehmotný majetok	Nedokončené investície vrátane preddavkov	Spolu
<b>K 1. januáru 2022</b>					
Obstarávacia cena	60 586	3 947	1 718	2 476	68 727
Oprávky a opravné položky	-50 331	-341	-436	-	-51 108
<b>Zostatková hodnota</b>	<b>10 255</b>	<b>3 606</b>	<b>1 282</b>	<b>2 476</b>	<b>17 619</b>
<b>Rok končiaci 31. decembra 2022</b>					
Stav na začiatku obdobia	10 255	3 606	1 282	2 476	17 619
Prírastky	2 046	-	9	1 616	3 671
Prírastky z akvizícií	-	-	6 248	-	6 248
Prevod z nedokončených investícií	174	-	9	-183	-
Úbytky	-	-	-	-116	-116
Amortizácia	-2 737	-341	-1 052	-	-4 130
<b>Zostatková hodnota na konci obdobia</b>	<b>9 738</b>	<b>3 265</b>	<b>6 496</b>	<b>3 793</b>	<b>23 292</b>
<b>K 31. decembru 2022</b>					
Obstarávacia cena	55 248	3 947	7 984	3 793	70 972
Oprávky a opravné položky	-45 510	-682	-1 488	-	-47 680
<b>Zostatková hodnota</b>	<b>9 738</b>	<b>3 265</b>	<b>6 496</b>	<b>3 793</b>	<b>23 292</b>
<b>Rok končiaci 31. decembra 2023</b>					
Stav na začiatku obdobia	9 738	3 265	6 496	3 793	23 292
Prírastky	2 538	-	7	1 711	4 256
Prevod z nedokončených investícií	1 056	-	4	-1 060	-
Úbytky	-	-	-	-644	-644
Amortizácia	-2 335	-341	-1 541	-	-4 217
<b>Zostatková hodnota na konci obdobia</b>	<b>10 997</b>	<b>2 924</b>	<b>4 966</b>	<b>3 800</b>	<b>22 687</b>
<b>K 31. decembru 2023</b>					
Obstarávacia cena	55 934	3 947	7 995	3 800	71 676
Oprávky a opravné položky	-44 937	-1 023	-3 029	-	-48 989
<b>Zostatková hodnota</b>	<b>10 997</b>	<b>2 924</b>	<b>4 966</b>	<b>3 800</b>	<b>22 687</b>

Softvér predstavuje najmä zákaznícky informačný systém (SAP ISU/CRM), informačný systém pre riadenie údržby (EAM), grafický informačný systém (GIS) a riadiaci informačný systém (RIS). Prírastky predstavujú najmä technické zhodnotenia softvéru (SAP, RIS, GIS).

Zákaznícky kmeň bol vykázaný v rámci obstarania 80%-ného podielu dcérskej spoločnosti Kinet.

Skupina nemá obmedzené právo nakladať s dlhodobým nehmotným majetkom a nepoužíva ho na ručenie za svoje záväzky.

## 7 Finančné nástroje podľa kategórie

Analýza kategórií finančných nástrojov podľa kategórií ocenenia v súlade s IFRS 9 je nasledovná:

	Stav k 31. decembru	
	2023	2022
<b>Majetok podľa Výkazu o finančnej situácii</b>		
Pohľadávky z obchodného styku a iné pohľadávky (pred opravnou položkou) (Pozn. č. 9)	144 245	260 093
Peňažné prostriedky a peňažné ekvivalenty (Pozn.č. 10)	<u>175 162</u>	<u>75 359</u>
<b>Spolu</b>	<b><u>319 407</u></b>	<b><u>335 452</u></b>
<b>Závazky podľa Výkazu o finančnej situácii</b>		
Závazky z obchodného styku a iné záväzky (Pozn.č. 15)	174 146	125 974
Závazky z nájmu	3 794	3 190
Bankové úvery (Pozn. č. 16)	<u>8</u>	<u>102 516</u>
<b>Spolu</b>	<b><u>177 948</u></b>	<b><u>231 680</u></b>

## 8 Ostatný majetok

### (i) Emisné kvóty

	Stav k 31. decembru	
	2023	2022
Na začiatku roka	46	6
Prírastky	180	35
Úbytky	-41	-
Precenenie	<u>-18</u>	<u>5</u>
Na konci roka	<b><u>167</u></b>	<b><u>46</u></b>

### (ii) Investície v spoločných podnikoch

	Stav k 31. decembru	
	2023	2022
Na začiatku obdobia	846	1 095
Podiel na zisk / (strate) spoločných podnikov	<u>18</u>	<u>-249</u>
<b>Na konci obdobia</b>	<b><u>864</u></b>	<b><u>846</u></b>

Zvýšenie hodnoty v roku 2023 vo výške 18 tis. EUR (2022: zníženie 249 tis. EUR) predstavovalo precenenie hodnoty podielu na zisku spoločných podnikov metódou vlastného imania.

Skupina má svoj podiel v nasledujúcich spoločnostiach:

Názov spoločnosti	Krajina registrácie	Majetkový podiel v %	Činnosti	Stav k 31. decembru	
				2023	2022
Energotel, a.s.	Slovenská republika	20,00%	Dátové a telekomunikačné činnosti	807	794
SPX, s.r.o.	Slovenská republika	33,30%	Poskytovanie poradenských služieb v oblasti energetiky	57	52
<b>Investície v spoločných podnikoch</b>				<b>864</b>	<b>846</b>

Na základe akcionárskej dohody s ostatnými investormi v spoločnostiach má Skupina s ostatnými investormi spoločnú kontrolu nad finančnou a prevádzkovou politikou týchto spoločností.

Údaje o finančných výsledkoch významných spoločných podnikov sú nasledovné:

Energotel, a.s.	Stav k 31. decembru	
	2023	2022
<b>MAJETOK</b>		
Neobežný majetok	2 989	3 446
Obežný majetok	6 649	5 640
<b>Spolu</b>	<b>9 638</b>	<b>9 086</b>
<b>ZÁVÄZKY</b>		
Dlhodobé záväzky	119	152
Krátkodobé záväzky	5 482	4 962
<b>Spolu</b>	<b>5 601</b>	<b>5 114</b>
<b>Čistý majetok</b>	<b>4 037</b>	<b>3 972</b>
	<b>Rok ukončený 31. decembra</b>	
	<b>2023</b>	<b>2022</b>
Prevádzkové výnosy	15 017	11 841
Prevádzkové náklady	-14 467	-11 372
Zisk pred zdanením	<b>550</b>	<b>469</b>
Daň z príjmov	-143	-126
Zisk za účtovné obdobie	<b>407</b>	<b>343</b>
Ostatný komplexný výsledok	-	-
<b>Komplexný výsledok za účtovné obdobie</b>	<b>407</b>	<b>343</b>

## 9 Pohľadávky z obchodného styku a iné pohľadávky

	Stav k 31. decembru	
	2023	2022
<b>Dlhodobé pohľadávky z obchodného styku:</b>		
Pohľadávky do splatnosti	4 179	4 710
<b>Krátkodobé pohľadávky a poskytnuté zálohy:</b>		
Pohľadávky do splatnosti	103 995	206 492
Pohľadávky do splatnosti a znehodnotené	15 646	20 825
Pohľadávky po splatnosti a znehodnotené	<u>17 688</u>	<u>15 280</u>
<b>Pohľadávky z obchodného styku (pred znížením o opravnú položku)</b>	<b>141 508</b>	<b>247 307</b>
Znížené o: Opravná položka k pohľadávkam	<u>-19 619</u>	<u>-17 531</u>
<b>Pohľadávky z obchodného styku - netto</b>	<b>121 889</b>	<b>229 776</b>
Zábezpeky	2 737	12 786
Ostatné pohľadávky	<u>7 253</u>	<u>2 664</u>
<b>Pohľadávky z obchodného styku a iné pohľadávky</b>	<b><u>131 879</u></b>	<b><u>245 226</u></b>

Štruktúra pohľadávok z obchodného styku podľa lehoty splatnosti je nasledovná:

	Stav k 31. decembru	
	2023	2022
Pohľadávky v lehote splatnosti	123 820	232 027
Pohľadávky po lehote splatnosti	<u>17 688</u>	<u>15 280</u>
<b>Spolu</b>	<b><u>141 508</u></b>	<b><u>247 307</u></b>

Štruktúra pohľadávok z obchodného styku, ktoré nie sú ani po splatnosti ani znehodnotené podľa ich úverovej kvality je nasledovná:

	Stav k 31. decembru	
	2023	2022
Maloodber – domácnosti	2 446	1 741
Maloodber – podnikatelia	6 573	3 781
Veľkoodber – právnické osoby	56 694	87 312
Obchodníci s elektrickou energiou a plynom	13 595	16 021
Regulátori trhu s EE a plynom	9 367	95 517
Výrobcovia elektrickej energie	74	64
Ostatní zákazníci	<u>19 425</u>	<u>6 766</u>
<b>Pohľadávky z obchodného styku, ktoré nie sú po splatnosti ani znehodnotené</b>	<b><u>108 174</u></b>	<b><u>211 202</u></b>

Poznámky konsolidovanej účtovnej závierky k 31. decembru 2023 zostavenej podľa Medzinárodných štandardov pre finančné výkazníctvo (IFRS) v znení prijatom Európskou úniou  
(Všetky údaje sú v tis. EUR, pokiaľ nie je uvedené inak)

Znehodnotené pohľadávky sa týkajú veľkoodberateľov aj maloodberateľov, ktorí sa dostali do neočakávane zložitej ekonomickej situácie. Očakáva sa, že časť pohľadávok bude splatená. Veková štruktúra týchto pohľadávok bola nasledujúca:

	Stav k 31. decembru	
	2023	2022
Do splatnosti	15 646	20 825
Po splatnosti od 1 do 90 dní	4 355	5 556
Po splatnosti od 91 do 180 dní	1 270	1 165
Po splatnosti od 181 to 360 dní	1 897	1 005
Po splatnosti viac ako 361 dní	10 166	7 554
<b>Individuálne znehodnotené pohľadávky celkom</b>	<b>33 334</b>	<b>36 105</b>

Pohyby opravnej položky k pohľadávkam sú vykázané v konsolidovanom Výkaze ziskov a strát v riadku ostatné prevádzkové náklady. Sú prezentované v nasledujúcej tabuľke:

	2023	2022
Na začiatku obdobia	17 531	15 598
Tvorba opravnej položky k pohľadávkam	4 124	4 335
Rozpustenie nepoužitej časti opravnej položky	-279	-9
Použitie opravnej položky	-583	-616
Odpis pohľadávok	-1 174	-1 777
<b>Na konci obdobia</b>	<b>19 619</b>	<b>17 531</b>

Rozpustenie opravnej položky bolo spôsobené následným splatením niektorých pohľadávok, na ktoré bola pôvodne vytvorená opravná položka alebo boli odpísané. Opravná položka k pohľadávkam je vypočítaná ako 100% hodnoty individuálnych pohľadávok voči spoločnostiam v konkurznom konaní a k pohľadávkam v právnom vymáhaní.

Použitie opravnej položky bolo spôsobené odpísaním pohľadávok v ukončených exekúciách.

Účtovná hodnota pohľadávok z obchodného styku a iných pohľadávok Skupiny je denominovaná v nasledujúcich menách:

	Stav k 31. decembru	
	2023	2022
EUR	131 761	245 223
CZK	116	1
USD	2	2
<b>Spolu</b>	<b>131 879</b>	<b>245 226</b>

Skupina nie je vystavená koncentrácii úverového rizika, pretože má veľký počet odberateľov. Skupina nevyužíva žiadnu významnú formu zaistenia na zabezpečenie svojich pohľadávok.

Žiadne pohľadávky neboli založené ako záruka. Skupina nemá obmedzené právo disponovať svojimi pohľadávkami.

## 10 Peňažné prostriedky a peňažné ekvivalenty

	<b>Stav k 31. decembru</b>	
	<b>2023</b>	<b>2022</b>
Peniaze na bežných účtoch a peňažná hotovosť	68 100	71 067
Krátkodobé bankové vklady	107 062	4 292
	<b><u>175 162</u></b>	<b><u>75 359</u></b>

	<b>Stav k 31. decembru</b>	
	<b>2023</b>	<b>2022</b>
Hotovosť a zostatky na bankových účtoch s pôvodnou dobou viazanosti menej ako 3 mesiace	175 162	75 359
<b>Spolu</b>	<b><u>175 162</u></b>	<b><u>75 359</u></b>

Skupina má k 31. decembru 2023 dohodnuté povolené prečerpanie (kontokorent) na bežných účtoch v sume 40 073 tis. EUR (k 31. decembru 2022: 2 656 tis. EUR). Skupina nečerpana v roku 2023 povolené prečerpanie prostredníctvom kontokorentu.

K 31. decembru 2023 Skupina voľne disponovala všetkými peňažnými prostriedkami uloženými v bankách.

Účtovná hodnota peňažných prostriedkov a peňažných ekvivalentov k 31. decembru 2023 a k 31. decembru 2022 nie je významne odlišná od ich reálnej hodnoty. Maximálna výška úverového rizika sa rovná účtovnej hodnote peňažných prostriedkov a peňažných ekvivalentov.

Analýza podľa úverovej kvality je vykázaná v Poznámke č. 3.1. (iii).

## 11 Nové akvizície

Skupina obstarala 51%-ný podiel v spoločnosti PWG s účinnosťou od 28. apríla 2022. Obstaraný podiel Skupiny na čistom majetku PWG k dátumu obstarania ocenenom v reálnej hodnote predstavoval 2 375 tis. EUR. Obstarávacía cena obchodného podielu bola 2 745 tis. EUR. Skupina následne vykázala goodwill v hodnote 370 tis. EUR.

Nasledujúca tabuľka sumarizuje vykázané reálne hodnoty nadobudnutého majetku a prevzatých záväzkov k dátumu akvizície:

	<b>Stav k dátumu akvizície</b>
Nehmotný majetok	6 248
Odložený daňový záväzok	-1 312
Ostatné záväzky	-280
<b>Obstaraný identifikovateľný majetok, netto</b>	<b>4 656</b>
<b>Podiel Skupiny 51%</b>	<b>2 375</b>
Goodwill	370
Poskytnutá protihodnota	2 745
Splatená protihodnota	-14
Nadobudnutá hotovosť	-
<b>Výdavok v hotovosti, netto</b>	<b>-14</b>

## 12 Vlastné imanie

V roku 2022 ani v roku 2023 nenastali žiadne zmeny týkajúce sa základného imania Spoločnosti. Spoločnosť nemá žiadne upísané základné imanie, ktoré by nebolo zapísané v Obchodnom registri.

Základné imanie Spoločnosti k 31. decembru 2023 tvorí 3 516 682 akcií (2022: 3 516 682) Spoločnosti, pričom nominálna hodnota jednej akcie je 33,2 EUR. Celá výška základného imania bola vydaná a plne splatená.

K 31. decembru 2023 vlastní 1 793 508 akcií (51%) Ministerstvo hospodárstva Slovenskej republiky a 1 723 174 akcií (49%) vlastní EP Energy, a.s., Česká republika.

Podľa Obchodného zákonníka je Spoločnosť povinná tvoriť si Zákonný rezervný fond vo výške 10 % zo základného imania pri vzniku Spoločnosti. Táto suma sa musí každý rok dopĺňať minimálne o 10 % z čistého zisku až do výšky 20 % základného imania. Použitie tohto fondu je Obchodným zákonníkom obmedzené iba na krytie strát Spoločnosti a fond nie je distribuovateľným fondom. Zákonný rezervný fond predstavoval k 31. decembru 2023 26 494 tis. EUR (2022: 26 494 tis. EUR) a dosiahol plnú požadovanú výšku.

Valné zhromaždenie Spoločnosti na svojom zasadnutí 29. júna 2023 schválilo konsolidovanú aj individuálnu účtovnú závierku Spoločnosti za predchádzajúce obdobie a zároveň rozhodlo o výplate dividend za rok 2022 akcionárom vo výške 76 047 tis. EUR (2021: 146 622 tis. EUR).

Dividenda na jednu akciu predstavuje 21,62 EUR (2021: 41,69 EUR).

Nerozdelený zisk Skupiny predstavoval k 31. decembru 2023 hodnotu 495 310 tis. EUR (2022: 430 026 tis. EUR).

Do dňa zostavenia účtovnej závierky predstavenstvo Spoločnosti nepredložilo návrh na rozdelenie výsledku hospodárenia Spoločnosti za rok 2023.

Nekontrolujúce podiely k 31. decembru 2023 v hodnote 1 381 tis. EUR (2022: 2 606 tis. EUR) predstavujú 49 % vlastnícky podiel v spoločnosti PWG ( 2022: 49% PWG a 20% Kinet).

Údaje o finančných výsledkoch spoločnosti s nekontrolujúcim podielom ku dňu zostavenia účtovnej závierky pred elimináciou vnútrogrupinových vzťahov:

Poznámky konsolidovanej účtovnej závierky k 31. decembru 2023 zostavenej podľa Medzinárodných štandardov pre finančné výkazníctvo (IFRS) v znení prijatom Európskou úniou  
(Všetky údaje sú v tis. EUR, pokiaľ nie je uvedené inak)

PWG	Stav k 31. decembru	
	2023	2022
<b>MAJETOK</b>		
Neobežný majetok	4 349	5 124
Obežný majetok	1 460	1 901
<b>Spolu</b>	<b>5 809</b>	<b>7 025</b>
<b>ZÁVÄZKY</b>		
Dlhodobé záväzky	720	1 029
Krátkodobé záväzky	2 344	2 121
<b>Spolu</b>	<b>3 064</b>	<b>3 150</b>
<b>Čistý majetok (100%)</b>	<b>2 745</b>	<b>3 875</b>
<b>Čistý majetok pripadajúci nekontrolujúcim podielom</b>	<b>1 348</b>	<b>1 894</b>
	<b>Od 01. januára do 31. decembra</b>	<b>Od 28. apríla do 31. decembra</b>
	<b>2023</b>	<b>2022</b>
Prevádzkové výnosy	-	-
Prevádzkové náklady	-1 505	-995
Finančné náklady netto	17	-
Strata pred zdanením	<b>-1 488</b>	<b>-995</b>
Daň z príjmov	307	206
<b>Strata za účtovné obdobie (100%)</b>	<b>-1 181</b>	<b>-789</b>
Ostatný komplexný výsledok	-	-
<b>Komplexný výsledok za účtovné obdobie (100%)</b>	<b>-1 181</b>	<b>-789</b>

### 13 Výnosy budúcich období dlhodobé

	Stav k 31. decembru	
	2023	2022
Príspevky na obstaranie dlhodobého majetku (a)	1 660	1 878
Vydržaný majetok (b)	1 564	1 630
Majetok zistený pri inventarizácii (c)	3 641	3 280
<b>Spolu</b>	<b>6 865</b>	<b>6 788</b>

(a) Príspevky na obstaranie dlhodobého majetku predstavujú predovšetkým príspevky platené zákazníkmi na investičnú výstavbu v ich záujme ako aj bezodplatne prevedený majetok tvoriaci súčasť distribučnej siete. Príspevky sú nenávratné a sú vykázané v ostatných prevádzkových výnosoch počas doby odpisovania súvisiaceho majetku.

(b) Majetok nadobudnutý vydržaním (trafostanice, vedenia) bezodplatne sa účtuje, prvotne v reálnej hodnote do výnosov budúcich období, pričom do výnosov bežného účtovného obdobia sa účtuje hodnota vo výške ročného účtovného odpisu k tomuto majetku.

(c) Majetok, ktorý je evidovaný na listoch vlastníctva Skupiny a nebol zachytený v účtovníctve. Hodnota tohto majetku sa účtuje obdobne ako vydržané trafostanice popísané v (b), čiže hodnota takýchto majetkov je naučtovaná do výnosov budúcich období, pričom do výnosov bežného účtovného obdobia sa účtuje hodnota vo výške ročného účtovného odpisu k tomuto majetku.

#### 14 Závazky zo zmlúv

	Stav k 31. decembru	
	2023	2022
Pripojovacie poplatky dlhodobá časť	42 920	40 657
Pripojovacie poplatky krátkodobá časť	1 445	1 352
Prijaté zálohy za EE a plyn od zákazníkov	20 703	20 287
Prijaté zálohy k priebežne plneným zmluvám (zakázková výroba)	1 414	1 656
	<b>66 482</b>	<b>63 952</b>

Vykázané Závazky zo zmlúv predstavujú predovšetkým poplatky zákazníkov za pripojenie do distribučnej siete a následný prístup k poskytovaniu distribučných služieb, pričom do výnosov bežného účtovného obdobia sa rozpúšťajú počas priemernej doby životnosti majetku súvisiaceho s distribúciou elektrickej energie.

Prijaté zálohy za elektrickú energiu a plyn od zákazníkov sú vykázané netto, t.j. prijaté zálohy sú znížené o nevyfakturovanú elektrinu a plyn na úrovni zákazníckych segmentov. Pri elektrickej energii sú to segmenty MOO, MOP, VO a pri plyne sú to segmenty MOO a MOP. Nevyfakturovaná elektrická energia / plyn (majetok zo zmlúv) a prijaté zálohy (záväzky zo zmlúv) sa týkajú tých istých obchodných partnerov. Ak je výsledok započítania „nedoplatok“ (nevyfakturovaná elektrina/plyn je väčšia ako prijaté zálohy), tak je netto hodnota za daný segment vykázaná v rámci kategórie Majetok zo zmlúv. Ak je výsledok započítania „preplátok“ (nevyfakturovaná elektrina/plyn je menšia ako prijaté zálohy), tak je netto hodnota za daný segment vykázaná v rámci kategórie Závazky zo zmlúv.

Skupina odhaduje ročný výnos z rozpúšťania záväzkov zo zmlúv k 31. decembru 2023 vo výške približne 1 445 tis. EUR (k 31. decembru 2022: vo výške približne 1 352 tis. EUR), ktorý sa bude rozpúšťať v období rokov 2024 až 2060.

#### 15 Krátkodobé záväzky z obchodného styku a iné záväzky

	Stav k 31. decembru	
	2023	2022
Závazky z obchodného styku a iné záväzky - krátkodobé	174 146	125 974
DPH – záväzok	5 613	19 603
Výnosy budúcich období - krátkodobé	1 717	1 704
Závazky voči zamestnancom	3 170	2 563
Sociálne zabezpečenie	2 090	1 686
Časové rozlíšenie záväzkov voči zamestnancom	9 986	9 390
Sociálny fond	154	112
Odvod do národného jadrového fondu	922	987
Ostatné záväzky	1 964	1 724
<b>Spolu</b>	<b>199 762</b>	<b>163 743</b>

Reálna hodnota záväzkov z obchodného styku a iných záväzkov nie je významne odlišná od ich účtovnej hodnoty. Žiadne záväzky nie sú zabezpečené formou záložného práva alebo iného zabezpečenia.

Poznámky konsolidovanej účtovnej závierky k 31. decembru 2023 zostavenej podľa Medzinárodných štandardov pre finančné výkazníctvo (IFRS) v znení prijatom Európskou úniou  
(Všetky údaje sú v tis. EUR, pokiaľ nie je uvedené inak)

Štruktúra záväzkov podľa lehoty splatnosti je nasledovná:

	Stav k 31. decembru	
	2023	2022
Závazky v lehote splatnosti	199 762	163 586
Závazky po lehote splatnosti	-	157
<b>Spolu</b>	<b>199 762</b>	<b>163 743</b>

Prehľad záväzkov z nájmu, ktorý je vykázaný v rámci záväzkov z obchodného styku a iných záväzkov-krátkodobých a záväzkov z nájmu-dlhodobých je uvedený v nasledujúcej tabuľke:

	Stav k 31. decembru	
	2023	2022
Menej ako jeden rok	1 381	1 486
Jeden až päť rokov	3 277	2 524
Viac ako päť rokov	602	666
<b>Spolu</b>	<b>5 260</b>	<b>4 676</b>

Prehľad transakcií súvisiacich s nájmom vykázaných v prehľade peňažných tokov je uvedený v nasledujúcej tabuľke:

	Stav k 31. decembru	
	2023	2022
Celková platba za nájmy	1 973	1 860
<b>Spolu</b>	<b>1 973</b>	<b>1 860</b>

Platby za nájmy týkajúce sa istiny v priebehu účtovného obdobia roku 2023 vo výške 1 780 tis. EUR (2022: 1 783 tis. EUR) sú vykázané v rámci tokov z finančných činností vo Výkaze peňažných tokov. Platby za úroky týkajúce sa záväzkov z nájmu vo výške 193 tis. EUR (2022: 77 tis. EUR) sú vykázané v rámci tokov z prevádzkovej činnosti vo Výkaze peňažných tokov.

Účtovná hodnota záväzkov je denominovaná v nasledujúcich menách:

	Stav k 31. decembru	
	2023	2022
EUR	199 737	163 721
CZK	25	22
<b>Spolu</b>	<b>199 762</b>	<b>163 743</b>

Poznámky konsolidovanej účtovnej závierky k 31. decembru 2023 zostavenej podľa Medzinárodných štandardov pre finančné výkazníctvo (IFRS) v znení prijatom Európskou úniou  
(Všetky údaje sú v tis. EUR, pokiaľ nie je uvedené inak)

## 16 Bankové úvery

Splatnosť bankových úverov je nasledovná:

Splatnosť	Stav k 31. decembru	
	2023	2022
Krátkodobá časť bankových úverov	8	52 508
Dlhodobá časť bankových úverov		
Od 1 do 5 rokov	-	50 008
<b>Spolu</b>	<b>8</b>	<b>102 516</b>

Reálna hodnota úverov k 31. decembru 2023 sa výrazne nelíši od účtovnej hodnoty, keďže vplyv diskontovania nie je významný.

Skupina má k dispozícii nasledujúce nečerpané úverové linky:

	Stav k 31. decembru	
	2023	2022
S pohyblivou úrokovou sadzbou	40 073	2 656
<b>Spolu</b>	<b>40 073</b>	<b>2 656</b>

K 31. decembru 2023 mala Skupina dohodnuté so Slovenskou sporiteľňou povolené prečerpanie (kontokorent) na bežnom účte s celkovým limitom 40 073 tis. EUR (2022: 2 656 tis. EUR).

Skupina má k 31. decembru 2023 zriadené bankové záruky v Slovenskej sporiteľni v hodnote 39 927 tis. EUR (2022: 29 944 tis. EUR), ktoré čiastočne nahrádzajú hotovostné depozity u obchodných partnerov.

Úverová zmluva so Slovenskou sporiteľňou obsahuje určité zmluvné podmienky, ktoré od Skupiny požadujú dosiahnuť minimálne stanovené ukazovatele celkovej zadlženosti, likvidity, ziskovosti, príjem hotovosti, úrokového krytia a pomeru celkového dlhu k prevádzkovému zisku (bankové kovenanty) vypočítaných podľa údajov v konsolidovanej účtovnej závierke Skupiny. Skupina splnila všetky zmluvné podmienky ku dňu, ku ktorému sa zostavila táto konsolidovaná účtovná závierka.

Bankové úvery a ich štruktúra k 31. decembru 2023 a 2022 sú nasledovné:

Banka/veriteľ	2023	2022	Úroková sadzba % p. a.	Konečná splatnosť	Forma zabezpečenia
Tatra banka, a.s.	8	16	Base rate+0 % floating	31.12.2024	-
Slovenská sporiteľňa, a.s.	-	2 500	Fixná 2,25 %	30.6.2023	-
Slovenská sporiteľňa, a.s.	-	50 000	3M+0,7	30.6.2027	-
Slovenská sporiteľňa, a.s.	-	50 000	1M+0,57	16.1.2023	-
<b>Spolu</b>	<b>8</b>	<b>102 516</b>	<b>X</b>	<b>X</b>	<b>X</b>

K 31. decembru 2023 mala Skupina dohodnutý spoločný úverový rámec so Slovenskou sporiteľňou s celkovým limitom 150 000 tis. EUR (2022: 150 000 tis. EUR). Úverový rámec je zazmluvnený do 30. júna 2027. K 31. decembru 2023 uvedený úverový rámec bol Skupinou využitý 0 tis. EUR (2022: 100 000 tis. EUR). Uvedené úvery sú zabezpečené ručením SSE Holding.

Poznámky konsolidovanej účtovnej závierky k 31. decembru 2023 zostavenej podľa Medzinárodných štandardov pre finančné výkazníctvo (IFRS) v znení prijatom Európskou úniou  
(Všetky údaje sú v tis. EUR, pokiaľ nie je uvedené inak)

Odsúhlasenie pohybov úverov a pôžičiek a záväzkov z nájmu s peňažnými tokmi z finančných činností za rok, ktorý sa skončil 31. decembra 2023:

	Bankové úvery a pôžičky	Záväzky z nájmu	Celkom
<b>Stav k 1. januáru 2023</b>	<b>102 516</b>	<b>4 676</b>	<b>107 192</b>
<b>Zmeny peňažných tokov z finančných činností</b>			
Splácanie úverov a pôžičiek	-102 508	-	-102 508
Platby za nájmy	-	-1 780	-1 780
Zaplatené úroky - líziny	-	-193	-193
Zaplatené úroky – úvery a pôžičky	-1 664	-	-1 664
<b>Celkové zmeny peňažných tokov z finančných činností</b>	<b>-104 172</b>	<b>-1 973</b>	<b>-106 145</b>
<b>Iné zmeny</b>			
Úrokové náklady	1 664	193	1 857
Nové nájomné zmluvy	-	2 715	2 715
Ukončené nájomné zmluvy	-	-351	-351
<b>Ostatné zmeny celkom</b>	<b>1 664</b>	<b>2 557</b>	<b>4 221</b>
<b>Stav k 31. decembru 2023</b>	<b>8</b>	<b>5 260</b>	<b>5 268</b>

Odsúhlasenie pohybov úverov a pôžičiek a záväzkov z nájmu s peňažnými tokmi z finančných činností za rok, ktorý sa skončil 31. decembra 2022:

	Bankové úvery a pôžičky	Záväzky z nájmu	Celkom
<b>Stav k 1. januáru 2022</b>	<b>5 024</b>	<b>4 970</b>	<b>9 994</b>
<b>Zmeny peňažných tokov z finančných činností</b>			
Príjmy z prijatých úverov a pôžičiek	190 000	-	190 000
Splácanie úverov a pôžičiek	-92 508	-	-92 508
Platby za nájmy	-	-1 783	-1 783
Zaplatené úroky - líziny	-	-77	-77
Zaplatené úroky – úvery a pôžičky	-775	-	-775
<b>Celkové zmeny peňažných tokov z finančných činností</b>	<b>96 717</b>	<b>-1 860</b>	<b>94 857</b>
<b>Iné zmeny</b>			
Úrokové náklady	775	77	852
Nové nájomné zmluvy	-	1 789	1 789
Ukončené nájomné zmluvy	-	-300	-300
<b>Ostatné zmeny celkom</b>	<b>775</b>	<b>1 566</b>	<b>2 341</b>
<b>Stav k 31. decembru 2022</b>	<b>102 516</b>	<b>4 676</b>	<b>107 192</b>

## 17 Odložená daň z príjmov

Odložená daň z príjmov sa počíta v plnej výške z dočasných rozdielov podľa súvahovej záväzkovej metódy. Pri kalkulácii odloženej dane k 31. decembru 2023 a 2022 bola použitá sadzba 21%.

Odložené daňové pohľadávky a záväzky sa započítavajú, ak existuje právne vymožitelný nárok započítať krátkodobú pohľadávku s krátkodobým záväzkom, a ak sa odložená daň z príjmov týka toho istého daňového úradu.

Poznámky konsolidovanej účtovnej závierky k 31. decembru 2023 zostavenej podľa Medzinárodných štandardov pre finančné výkazníctvo (IFRS) v znení prijatom Európskou úniou

(Všetky údaje sú v tis. EUR, pokiaľ nie je uvedené inak)

	Stav k 31. decembru	
	2023	2022
<b>Odložená daňová pohľadávka</b>		
- Odložená daňová pohľadávka, ktorá bude vyrovnaná po viac ako 12 mesiacoch	4 002	2 345
- Odložená daňová pohľadávka, ktorá bude vyrovnaná do 12 mesiacov	5 012	6 089
	<b>9 014</b>	<b>8 434</b>
<b>Odložený daňový záväzok:</b>		
- Odložený daňový záväzok, ktorý bude zaplatený po viac ako 12 mesiacoch	-64 575	-61 276
- Odložený daňový záväzok, ktorý bude zaplatený do 12 mesiacov	-64	-60
	<b>-64 639</b>	<b>-61 336</b>
<b>Čistý odložený daňový záväzok</b>	<b>-55 625</b>	<b>-52 902</b>

Pohyb v odložených daňových pohľadávkach a záväzkoch bol počas roka nasledovný:

	Zaúčtované			
	Stav k 1. januáru 2023	do (nákladov) / výnosov	Zaúčtované do vlastného imania	Stav k 31. decembru 2023
Rozdiel odpisov *	-52 541	-2 731	-	-55 272
Rezerva na zamestnanecké požitky a odmeny zamestnancom	1 408	-120	56	1 344
Opravné položky k nedob. pohľ.	542	752	-	1 294
Preložky EZ	-6 606	-568	-	-7 174
TPS, OZE záväzky, nevyfakt. dodávky	2 807	-390	-	2 417
Prírastky z akvizície	-142	1 042	-	900
Ostatné	1 630	-826	62	866
	<b>-52 902</b>	<b>-2 841</b>	<b>118</b>	<b>-55 625</b>

	Zaúčtované			
	Stav k 1. januáru 2022	do (nákladov) / výnosov	Zaúčtované do vlastného imania	Stav k 31. decembru 2022
Rozdiel odpisov *	-52 108	-433	-	-52 541
Rezerva na zamestnanecké požitky a odmeny zamestnancom	2 286	353	-1 231	1 408
Opravné položky k nedob. pohľ.	445	97	-	542
Preložky EZ	-6 361	-245	-	-6 606
TPS, OZE záväzky, nevyfakt. dodávky	1 083	1 724	-	2 807
Prírastky z akvizície	-	-	-142	-142
Ostatné	146	1 484	-	1 630
	<b>-54 509</b>	<b>2 980</b>	<b>-1 373</b>	<b>-52 902</b>

\* Rozdiel odpisov predstavuje rozdiel medzi účtovnou hodnotou a daňovou základňou dlhodobého hmotného a nehmotného majetku.

Skupina neúčtovala o odloženej daňovej pohľadávke vo výške 2 404 tis. EUR (2022: 2 499 tis. EUR) z titulu opravnej položky k plynovej elektrárni nakoľko nie je pravdepodobné, že v budúcnosti dôjde k jej realizácii.

**18 Rezervy na záväzky**

	Dôchodkové programy (a)	Odstupné (b)	Finančná investícia (c)	Právne spory (d)	Stratové kontrakty (e)	Ostatné	Spolu
<b>Stav k 1. januáru 2023</b>	<b>9 672</b>	<b>560</b>	<b>2 731</b>	<b>326</b>	-	<b>413</b>	<b>13 702</b>
Tvorba rezerv	1 769	-	-	4 219	-	259	6 247
Použitie rezervy	-1 400	-332	-	-323	-	-134	-2 189
Rozpustenie nepoužitých rezerv	-	-	-	-3	-	-8	-11
<b>Stav k 31. decembru 2023</b>	<b>10 041</b>	<b>228</b>	<b>2 731</b>	<b>4 219</b>	-	<b>530</b>	<b>17 749</b>

	Dôchodkové programy (a)	Odstupné (b)	Finančná investícia (c)	Právne spory (d)	Stratové kontrakty (e)	Ostatné	Spolu
<b>Stav k 1. januáru 2022</b>	<b>10 547</b>	<b>775</b>	-	<b>250</b>	<b>1 584</b>	<b>411</b>	<b>13 567</b>
Tvorba rezerv	270	-	2 731	76	-	125	3 202
Použitie rezervy	-1 145	-215	-	-	-1 584	-93	-3 037
Rozpustenie nepoužitých rezerv	-	-	-	-	-	-30	-30
<b>Stav k 31. decembru 2022</b>	<b>9 672</b>	<b>560</b>	<b>2 731</b>	<b>326</b>	-	<b>413</b>	<b>13 702</b>

<b>Analýza celkových rezerv</b>	<b>Stav k 31. decembru</b>	
	<b>2023</b>	<b>2022</b>
Dlhodobé	12 772	12 631
Krátkodobé	4 977	1 071
<b>Spolu</b>	<b>17 749</b>	<b>13 702</b>

**(a) Dôchodkové a ostatné zamestnanecké požitky**

V súvislosti s penzijným programom s vopred stanoveným dôchodkovým plnením a ostatnými dlhodobými zamestnaneckými požitkami boli vykázané nasledujúce hodnoty:

**(i) Penzijný program pri odchode do dôchodku**

	<b>Stav k 31. decembru</b>	
	<b>2023</b>	<b>2022</b>
Súčasná hodnota nezaistených záväzkov spojených s odchodom do dôchodku	8 591	8 363
<b>Záväzok vykázaný v Konsolidovanom výkaze o finančnej situácii</b>	<b>8 591</b>	<b>8 363</b>

Hodnoty vykázané v konsolidovanom Výkaze ziskov a strát sú nasledovné:

	<b>Rok končiaci 31. decembra</b>	
	<b>2023</b>	<b>2022</b>
Náklady súčasnej služby	621	584
Úrokový náklad	259	251
<b>Celková suma v Konsolidovanom výkaze ziskov strát zahrnutá v osobných nákladoch</b>	<b>880</b>	<b>835</b>

Poznámky konsolidovanej účtovnej závierky k 31. decembru 2023 zostavenej podľa Medzinárodných štandardov pre finančné výkazníctvo (IFRS) v znení prijatom Európskou úniou  
(Všetky údaje sú v tis. EUR, pokiaľ nie je uvedené inak)

Pohyby v súčasnej hodnote záväzkov z dôchodkového plánu sú:

	Stav k 31. decembru	
	2023	2022
Súčasná hodnota nezaistených záväzkov na začiatku roka	8 363	9 148
Náklady súčasnej služby	621	584
Úrokový náklad	259	251
Vyplatené	-1 214	-958
Poistno-matematická strata / (zisk)	562	-662
<b>Súčasná hodnota nezaistených záväzkov na konci roka</b>	<b>8 591</b>	<b>8 363</b>

(ii) Ostatné dlhodobé zamestnanecké požitky (jubileá a vernostné odmeny)

	Stav k 31. decembru	
	2023	2022
Súčasná hodnota nezaistených záväzkov	1 450	1 309
<b>Záväzok vykázaný v Konsolidovanom výkaze o finančnej situácii</b>	<b>1 450</b>	<b>1 309</b>

Hodnoty vykázané v konsolidovanom Výkaze ziskov a strát sú nasledovné:

	Rok končiaci 31. decembra	
	2023	2022
Náklady súčasnej služby	144	125
Poistno-matematická strata / (zisk)	110	-87
Úrokový náklad	72	59
<b>Celková suma v Konsolidovanom výkaze ziskov strát zahrnutá v osobných nákladoch</b>	<b>326</b>	<b>97</b>

Pohyby v súčasnej hodnote záväzkov programov s definovaným dôchodkovým plnením sú:

	Stav k 31. decembru	
	2023	2022
Súčasná hodnota nezaistených záväzkov na začiatku roka	1 309	1 399
Náklady súčasnej služby	144	125
Úrokový náklad	72	59
Vyplatené	-185	-187
Poistno-matematická strata / (zisk)	110	-87
<b>Súčasná hodnota nezaistených záväzkov na konci roka</b>	<b>1 450</b>	<b>1 309</b>

Základné poistno-matematické predpoklady pri stanovení rezervy na dôchodkové programy boli nasledovné:

	2023	2022
Počet zamestnancov k 31. decembru	1 742	1 740
Miera fluktuácie zamestnancov	2,30 % p.a.	2,27 % p.a.
Očakávaný nárast miezd v dlhodobom horizonte	3,00 % p. a.	3,00 % p. a.
Diskontná sadzba	0,00 – 3,66 % p. a. (2024 - 2069)	0,00 – 3,50 % p. a. (2023 - 2068)

Ak by sa skutočne použitá diskontná sadzba odlišovala o 1% od odhadovanej diskontnej sadzby, hodnota záväzku z titulu dôchodkových plnení by bola o 827 tis. EUR nižšia alebo o 947 tis. EUR vyššia (2022: o 756 tis. EUR nižšia alebo o 861 tis. EUR vyššia).

**(b) Rezerva na odstupné**

Rezerva na odstupné predstavuje odhad výšky odstupného pre zamestnancov ako výsledok schváleného a odkomunikovaného reštrukturalizačného procesu, ktorý sa dovŕši v roku 2024 (2022: sa dovŕši v roku 2023). Očakáva sa, že čiastky podľa príslušného detailného plánu pozícií sprevádzajúceho reštrukturalizačný proces budú vyplatené nasledovne:

Rezerva na odstupné	Stav k 31. decembru	
	2023	2022
Očakávaná výplata v roku 2023	-	332
Očakávaná výplata v roku 2024	228	228
	<b>228</b>	<b>560</b>

**(c) Finančná investícia**

Skupina v roku 2022 vytvorila dlhodobú rezervu na navýšenie svojho podielu v dcérskej spoločnosti PWG vo výške predpokladaného doplatku.

**(d) Súdne spory**

Skupina eviduje nároky na finančné vyrovnanie vo výške 4 219 tis. EUR (2022: 326 tis. EUR), ktoré sa riešia právnou cestou. Manažment Skupiny sa rozhodol neuvádzať ďalšie podrobnosti ohľadom týchto súdnych sporov, keďže tieto sú v súčasnosti otvorené a ďalšie informácie by mohli Skupinu poškodiť.

**(e) Stratové kontrakty**

Rezerva na stratové kontrakty súvisela s dodávkou elektrickej energie koncovým zákazníkom a predstavovala súčasnú hodnotu predpokladaných nákladov na vysporiadanie kontraktov prevyšujúcich zmluvné výnosy.

**19 Tržby**

Tržby zahŕňajú nasledovné položky:

	2023	2022
Dodávka a distribúcia elektrickej energie:		
Veľkoodberatelia a drobní podnikatelia	911 864	994 096
Domácnosti	236 068	235 679
Dlhodobé zmluvy, spotové zmluvy, sprostredkovanie, odchýlky, cezhraničný profil	47 703	41 252
Kompenzácia nákupu zelenej energie	9 049	11 720
Ostatné tržby:		
Predaj plynu a distribučné poplatky	82 735	246 004
Nekomoditné produkty	21 034	10 354
Stavebné a montážne práce	6 224	5 204
Ostatné tržby	18 585	3 616
<b>Spolu</b>	<b>1 333 262</b>	<b>1 547 925</b>

ÚRSO reguluje niektoré aspekty vzťahov Skupiny so zákazníkmi, vrátane ceny elektriny a služieb poskytovaných určitým zákazníkom Skupiny.

Výnosy z distribúcie elektrickej energie sú regulované ÚRSO prostredníctvom záväzných rozhodnutí, ktoré definujú distribučné poplatky počas stanoveného obdobia a pre špecifické skupiny zákazníkov na základe ich taríf.

Distribučné poplatky sú vo väčšine prípadov fakturované všetkým zákazníkom v regióne stredného Slovenska, ktorí využívajú distribučnú sieť SSD, bez ohľadu na to, kto je dodávateľom elektrickej energie.

Výnosy z predaja elektriny na spotovom trhu a z vysporiadania odchýlok v spotrebe predstavujú predovšetkým výnosy z predaja prebytku nakúpenej elektriny na krátkodobom trhu pre bežných zákazníkov. Prebytok vzniká v dôsledku neočakávanej krátkodobej odchýlky v ich spotrebných diagramoch. Ďalej ich predstavujú poplatky platené stálymi zákazníkmi za odchýlky od ich plánovanej spotrebnej krivky. Tieto výnosy sú zvyčajne realizované na spotovom trhu alebo predajom do zahraničia.

Výnosy zo sprostredkovania predstavujú poplatky za transfer elektrickej energie zákazníkom, ktorí nie sú stálymi zákazníkmi Skupiny.

Všetky tieto výnosy sa vykazujú, keď je elektrická energia dodaná alebo v momente, keď sa naplnia zmluvné podmienky.

## 20 Nákup elektrickej energie, plynu, distribučné a súvisiace poplatky

Nasledujúce položky boli zahrnuté do nákupu elektrickej energie a súvisiacich poplatkov :

	2023	2022
Nákup elektrickej energie z:		
Dlhodobé zmluvy	689 851	377 283
Strednodobé zmluvy	13 641	70 128
Spotové zmluvy a náklady na vysporiadanie odchýliek	233 294	499 574
Dodávky zo zahraničia	146	50
Teplárne a plynové elektrárne	910	3 876
Náklady na obnoviteľné zdroje	12 148	26 354
Poplatky platené prevádzkovateľovi prenosovej sústavy (poplatky za systémové služby, poplatky za prevádzku siete, poplatky za prístup k distribučnej sieti, ostatné poplatky)	159 024	170 749
Nákup plynu a súvisiace distribučné poplatky	119 751	231 367
Ostatné (zelené certifikáty, náklady na sprostredkovanie)	2 193	1 121
<b>Spolu</b>	<b>1 230 958</b>	<b>1 380 502</b>

## 21 Osobné náklady

	2023	2022
Mzdy a platy	50 727	44 398
Ostatné mzdové náklady	3 937	3 577
Náklady na sociálne a zdravotné poistenie – fondy so stanovenými príspevkami	17 239	15 145
Dôchodky a iné dlhodobé zamestnanecké požitky	1 206	932
<b>Spolu</b>	<b>73 109</b>	<b>64 052</b>

## 22 Ostatné prevádzkové náklady

	2023	2022
Poddodávky nekomoditných produktov	17 061	8 390
Služby IT	5 918	4 957
Opravy a údržba	5 461	3 648
Tvorba rezervy na súdne spory	4 216	76
Náklady na sprostredkovanie	3 615	143
Tvorba opravnej položky k pochybným a sporným pohľadávkam	3 262	3 710
Náklady na poštové a telekomunikačné služby	3 193	3 109
Nájom	1 978	1 657
Strážna služba	1 641	1 492
Náklady na marketing	2 220	1 371
Výkopové práce a práce stavebných mechanizmov	1 169	1 260
Náklady na audit a konzultačné služby	1 028	1 093
Výrub stromov	1 202	920
Poistné	1 265	918
Dane a ostatné poplatky	734	733
Meranie spotrebovanej elektriny	652	560
Ostatné prevádzkové náklady	7 608	5 781
<b>Spolu</b>	<b>62 223</b>	<b>39 818</b>

Náklady na audit a poradenstvo obsahujú náklady na overenie účtovných závierok Skupiny a iné služby poskytnuté audítorskou spoločnosťou:

	2023	2022
Náklady na overenie účtovných závierok audítormi	161	142
Iné uisťovacie služby	40	37
Ostatné neaudítorské služby	7	6
<b>Spolu</b>	<b>208</b>	<b>185</b>

## 23 Ostatné prevádzkové výnosy

	2023	2022
Korekcia / kompenzácia nákladov na straty	154 818	46 991
Kompenzácia výnosov z predaja komodity	81 019	-
Rozpustenie časového rozlíšenia výnosov (Pozn. č. 15)	5 988	4 229
Výnosy z použitia majetku *	1 982	1 680
Poplatky pri obsluhu zákazníkov (SIPO, PPP U)	1 315	1 219
Tržby z prenájmu majetku	800	2 226
Zisk / (strata) z predaja dlhodobého majetku	472	-58
Ostatné	5 151	4 056
<b>Spolu</b>	<b>251 545</b>	<b>60 343</b>

Korekciu nákladov na obstaranie elektriny na krytie strát predstavujú výnosy od spoločnosti OKTE, a.s. na základe tarify TPS stanovenej ÚRSO na pokrytie korekcie ceny elektriny na krytie strát zohľadnené pri stanovení tarify na straty v zmysle rozhodnutí ÚRSO a skutočnej trhovej ceny elektriny, za ktorú mala SSD nakupovať elektrinu na straty v zmysle platnej vyhlášky ÚRSO.

Kompenzácie výnosov z predaja komodity súvisia s implementáciou pravidiel pre uplatňovanie maximálnych cien dodávky elektriny a dodávky plynu pre zraniteľných odberateľov na rok 2023,

určených v rámci vyhlásenia Všeobecného hospodárskeho záujmu/Krízovej regulácie (tzv. „stropovanie cien“). Ministerstvo hospodárstva SR cez mechanizmus kompenzuje Spoločnosti rozdiel stropovanej a regulovanej ceny.

Kompenzácia tarify na straty je výnos súvisiaci s kompenzáciou koncovej ceny elektriny v prospech koncových odberateľov elektriny na základe nariadenia vlády č. 465/2022 Z. z., ktorým sa ustanovujú maximálne ceny pre časť regulovanej dodávky elektriny a plynu pre vybraných koncových odberateľov a výšky taríf pre domácnosti a vybraných odberateľov elektriny v znení neskorších predpisov.

\* Výnos z poskytnutej kapacity optických vlákien a podperných bodov k 31. decembru 2023 je 1 639 tis. EUR (2022: 1 425 tis. EUR) a služby spojené s nájmom v sume 343 tis. EUR (2022: 255 tis. EUR).

## 24 Finančné výnosy / (náklady) netto

	2023	2022
Výnosové úroky		
- Výnosové úroky z krátkodobých vkladov v banke a bežných účtov	4 526	393
Nákladové úroky		
- Nákladové úroky na bankové úvery	-1 664	-775
- Nákladové úroky zo záväzkov z nájmu	-193	-77
- Nákladové úroky na faktoring	-630	-253
Kurzové (straty) / zisky	-353	152
Výnosy z dividend	69	323
Ostatné finančné náklady, netto	-457	-263
<b>Finančné výnosy / (náklady), netto</b>	<b>1 298</b>	<b>-500</b>

Prehľad transakcií súvisiacich s nájmom vykázaných vo výsledku hospodárenia je uvedený v nasledujúcej tabuľke:

	2023	2022
Nákladový úrok	193	77
Náklady na krátkodobý nájom	256	197
Náklady na nájom drobného hmotného majetku s výnimkou nákladov na krátkodobý nájom drobného hmotného majetku	671	529
<b>Spolu</b>	<b>1 120</b>	<b>803</b>

## 25 Daň z príjmov

Prevod od teoretickej k vykázanej dani z príjmov je nasledovný:

	Rok končiaci 31. decembra	
	2023	2022
Zisk pred zdanením	186 018	88 761
Teoretická daň z príjmov za vykazované obdobie pri sadzbe 21%	39 064	18 640
- Príjmy nepodliehajúce zdaneniu (trvalé rozdiely)	-874	-114
- Daňovo neuznatelné náklady (trvalé rozdiely)	357	258
- Osobitný odvod z podnikania v regulovaných odvetviach	6 641	3 053
- Daňový vplyv osobitného odvodu	-1 395	-641
- Zrážková daň z prijatých úrokov 19%	699	-
- Ostatné	281	447
	<b>44 773</b>	<b>21 643</b>
<b>Celkovo vykázaná daň</b>		
Celková daň za vykazované obdobie zahŕňa:		
- Odložený daňový náklad / (výnos) (Poznámka č. 19)	2 841	-2 980
- Splatná daň za vykazované obdobie	41 932	24 623
	<b>44 773</b>	<b>21 643</b>

Sadzba dane z príjmov pre rok 2023 je 21% (2022: 21%). Efektívna sadzba dane z príjmov pre rok 2023 je 24,07% (2022: 24,38%).

Skupina je povinná platiť osobitný odvod v súlade so zákonom o osobitnom odvode z podnikania v regulovaných odvetviach.

Základom odvodu je výsledok hospodárenia spoločností SSE a SSD pred zdanením vykázaný podľa slovenských postupov účtovania vynásobený koeficientom. Koeficient na účel výpočtu základu odvodu sa vypočíta ako podiel výnosov z regulovanej činnosti k celkovým výnosom patriacich do účtovného obdobia, za ktoré bol vykázaný výsledok hospodárenia použitý na výpočet základu odvodu. Koeficient za rok 2023 v SSE je 0,77 a v SSD je 0,98 (2022: SSE: 0,70; SSD: 0,98). Sadzba odvodu pre rok 2023 je 0,00363 za kalendárny mesiac, čo predstavuje 0,04356 (4,356%) za 12 mesiacov. Odvod sa počíta ako súčin sadzby odvodu a sumy základu odvodu. Odvod sa platí mesačne a podlieha ročnému zúčtovaniu.

## 26 Podmieneny majetok a záväzky

### (a) Zdanenie

Vzhľadom na to, že mnohé oblasti slovenského daňového práva doteraz neboli dostatočne overené praxou, existuje neistota v tom, ako ich budú daňové orgány aplikovať. Mieru tejto neistoty nie je možné kvantifikovať a zanikne až potom, keď budú k dispozícii právne precedensy, prípadne oficiálne interpretácie príslušných orgánov. Vedenie Skupiny si nie je vedomé žiadnych okolností, v dôsledku ktorých by vznikol významný náklad.

## 27 Zmluvné povinnosti

### (a) Budúce investičné výdavky

Investičné výdavky zmluvne dohodnuté ku dňu, ku ktorému sa účtovná závierka zostavuje, avšak nevykázané v Konsolidovanom Výkaze o finančnej situácii:

	Stav k 31. decembru	
	2023	2022
Dlhodobý hmotný majetok	14 140	17 233
Nehmotný majetok	8 537	6 015
<b>Spolu</b>	<b>22 677</b>	<b>23 248</b>

Skupina uzatvorila v priebehu roku 2022 zmluvu o dielo na upgrade a rozšírenie systému na obsluhu zákazníkov pri predaji elektriny, plynu a nekomoditných produktov - SAP ISU, CRM. Nasadenie nového systému je plánované v termíne august 2024. Vlastnícke právo k systému Skupina nadobudne za odplatu vo výške 3 788 tis. EUR bez DPH. Hodnota investičných výdavkov je vrátane softvéru na obsluhu zákazníkov.

### (b) Nákupné kontrakty (elektrická energia a plyn)

Výdavky zmluvne dohodnuté ku dňu, ku ktorému sa účtovná závierka zostavuje, avšak nevykázané v Konsolidovanom Výkaze o finančnej situácii z kontraktov na nákup elektrickej energie na krytie predpokladaného predaja boli nasledovné:

	Stav k 31. decembru	
	2023	2022
Nákupné kontrakty na rok 2023	-	815 857
Nákupné kontrakty na rok 2024	454 449	91 569
Nákupné kontrakty na rok 2025	118 152	11 896
Nákupné kontrakty na rok 2026 a neskôr	16 789	-
<b>Spolu</b>	<b>589 390</b>	<b>919 322</b>

### (c) Poskytnuté záruky

Spoločnosť poskytla partnerské záruky spoločnostiam obchodujúcim s elektrickou energiou a plynom za dcérske spoločnosti SSE a SSE CZ.

	Stav k 31. decembru	
	2023	2022
Poskytnuté záruky do roku 2023 a neskôr	110 000	75 000
<b>Spolu</b>	<b>110 000</b>	<b>75 000</b>

## 28 Transakcie so spriaznenými stranami

Spriaznené strany so Skupinou zahŕňajú:

- a. priama a najvyššia materská spoločnosť
  - EP Energy, a.s.
  - EP Investment S.a.r.l.
- b. subjekty kontrolované, pod spoločnou kontrolou skupiny EP Investment S.a.r.l., pridružené podniky a ich organizačné zložky
  - EP ENERGY TRADING, a.s., organizačná zložka
  - EP Investment Advisors, s.r.o.
  - eustream, a.s.
  - SPP - distribúcia, a.s.
  - NAFTA, a.s.
  - EP Commodities, a.s.
  - Slovenské elektrárne, a.s.
  - SE Predaj, s.r.o.
  - Energetický a priemyslový holding, a.s.
- c. ostatné spriaznené osoby
  - spoločnosti, ktoré členovia kľúčového vedenia kontrolujú alebo spoločnosti, v ktorých majú významný vplyv,
  - členovia kľúčového vedenia účtovnej jednotky alebo jej materskej spoločnosti a ich rodinní príslušníci
- d. subjekty pod kontrolou Vlády Slovenskej republiky a subjekty, kde má štát významný vplyv
  - OKTE, a.s.
  - Slovenská elektrizačná prenosová sústava, a.s.
  - Železnice Slovenskej republiky
  - Západoslovenská distribučná, a.s.
  - ZSE Energia, a.s.
  - Východoslovenská distribučná, a.s.
  - MH Teplárenský holding, a.s.
  - ostatné (obce, vodárenské spoločnosti, štátne nemocnice a pod.)
- e. spoločné podniky
  - Energotel, a.s. Bratislava
  - SPX, s.r.o., Žilina

## Transakcie a zostatky so spriaznenými stranami

Druh vzťahu so spriaznenými stranami, s ktorými Skupina uskutočnila významné transakcie alebo mala významné zostatky k 31. decembru 2023 sú popísané nižšie. Transakcie so spriaznenými stranami sa uskutočnili za bežných trhových podmienok.

Zostatky so spriaznenými stranami k 31. decembru 2023 sú uvedené v nasledujúcej tabuľke:

	<b>b</b>	<b>c</b>	<b>e</b>
Pohľadávky z obchodného styku (brutto)	9 842	-	75
Záväzky z obchodného styku a iné záväzky	-62 226	-7	-702

Poznámky konsolidovanej účtovnej závierky k 31. decembru 2023 zostavenej podľa Medzinárodných štandardov pre finančné výkazníctvo (IFRS) v znení prijatom Európskou úniou  
(Všetky údaje sú v tis. EUR, pokiaľ nie je uvedené inak)

Výnosy a náklady so spriaznenými stranami za rok končiaci 31. decembra 2023 boli nasledovné:

	<b>b</b>	<b>c</b>	<b>e</b>
Predaj elektrickej energie, plynu	458 221	786	88
Tržby z poskytnutých služieb, dividendy	101	-	703
Nákup elektrickej energie, plynu a súvisiace poplatky	-529 467	-	-7
Služby	-521	-52	-802

Zostatky so spriaznenými stranami k 31. decembru 2022 sú uvedené v nasledujúcej tabuľke:

	<b>b</b>	<b>c</b>	<b>e</b>
Pohľadávky z obchodného styku (brutto)	15 694	-	238
Závazky z obchodného styku a iné záväzky	-35 822	-	-193

Výnosy a náklady so spriaznenými stranami za rok končiaci 31. decembra 2022 boli nasledovné:

	<b>b</b>	<b>c</b>	<b>e</b>
Predaj elektrickej energie, plynu	220 116	1 419	60
Tržby z poskytnutých služieb, dividendy	4 852	-	992
Nákup elektrickej energie, plynu a súvisiace poplatky	-476 718	-	-7
Služby	-327	-50	-614

Vláda Slovenskej republiky má významný vplyv na Skupinu a je preto považovaná za spriaznenú stranu Skupiny. Vedenie Skupiny vyvinulo primerané úsilie pre identifikáciu subjektov pod kontrolou štátu, alebo tých kde má štát významný vplyv. Vedenie Skupiny zverejňuje informácie, ktoré jej súčasný účtovný systém umožňuje zverejňovať vo vzťahu k aktivitám so spoločnosťami s kontrolou štátu a so spoločnosťami, o ktorých vedenie Skupiny predpokladá na základe svojho najlepšieho vedomia, že by mohli byť považované za spoločnosti v ktorých má štát významný vplyv.

Transakcie s vládnyimi inštitúciami a so spoločnosťami s kontrolou štátu sa uskutočnili za bežných obchodných podmienok.

Zostatky so spoločnosťami s kontrolou štátu, alebo tými, kde má štát významný vplyv boli nasledovné:

	<b>Stav k 31. decembru</b>	
	<b>2023</b>	<b>2022</b>
Pohľadávky z obchodného styku (brutto)		
- SEPS, OKTE	2 920	72 673
- ostatné spoločnosti	17 269	32 447
Závazky z obchodného styku a ostatné záväzky		
- SEPS, OKTE	-10 967	-6 194
- ostatné spoločnosti	-14 283	-6 183

Výnosy a náklady so spoločnosťami s kontrolou štátu, alebo tými, kde má štát významný vplyv boli nasledovné:

	2023	2022
Predaj elektrickej energie, plynu a súvisiace poplatky		
- SEPS / OKTE	63 559	97 162
- ostatné spoločnosti	315 121	240 031
Nákup elektrickej energie, plynu a súvisiace poplatky		
- SEPS / OKTE	-312 951	-558 084
- ostatné spoločnosti	-177 559	-79 220

### Odmeňovanie štatutárnych orgánov a kľúčové vedenie

Štruktúra odmien prijatých členmi predstavenstva, kľúčového vedenia a ostatnými členmi štatutárnych orgánov Skupiny je nasledovná:

	Rok ukončený 31. decembra	
	2023	2022
<b>Predstavenstvo a kľúčové vedenie</b>		
Mzdy a iné krátkodobé zamestnanecké požitky	2 147	2 071
Ostatné nepeňažné príjmy	73	62
<b>Spolu</b>	<b>2 220</b>	<b>2 133</b>
	Rok ukončený 31. decembra	
	2023	2022
<b>Dozorná rada</b>		
Mzdy a iné krátkodobé zamestnanecké požitky	313	307
Ostatné nepeňažné príjmy	-	-
<b>Spolu</b>	<b>313</b>	<b>307</b>

### 29 Udalosti po dni, ku ktorému sa zostavuje účtovná závierka

Po 31. decembri 2023 nenastali také udalosti, ktoré by si vyžadovali zverejnenie alebo vykázanie v účtovnej závierke za rok 2023.