



AGRO TAMI, a.s., Cabajská 10, 950 22 Nitra
Zapísaná v Obchodnom registri Okresného súdu Nitra
Oddiel: Sa, Vložka číslo: 10358/N
IČO: 36 467 430 IČ DPH: SK2020021641

Výročná správa

2023

Za spoločnosť AGRO TAMI, a.s. predkladá:

Ing. Peter Schultz – predseda predstavenstva
Ing. Mikuláš Bobák, CSc. – člen predstavenstva
Mgr. Juraj Korman – člen predstavenstva
Ing. Dana Janíčková – člen predstavenstva
Ing. Pavel Špilák – člen predstavenstva

Nitra, jún 2024

Obsah

1. Základné údaje o spoločnosti
2. Profil spoločnosti
3. Vlastnícka štruktúra spoločnosti
4. Štatutárne orgány a manažment spoločnosti
5. Stratégia a ciele spoločnosti
6. Výroba a obchod
7. Prehľad vybraných ekonomických ukazovateľov
8. Ľudské zdroje
9. Návrh na rozdelenie zisku
10. Udalosti osobitného významu, ktoré nastali po skončení účtovného obdobia

Príloha: Účtovná uzávierka za rok 2023



1. Základné údaje o spoločnosti

Obchodné meno

AGRO TAMI, a.s.

Sídlo

Cabajská 10
950 22 Nitra

IČO

36 467 430

Deň zápisu do Obchodného registra SR

10.7.2000

Právna forma

akciová spoločnosť

Označenie zápisu v Obchodnom registri

Spoločnosť zapísaná v Obchodnom registri Okresného súdu Nitra, oddiel Sa, vložka
č. 10358/N

Organizačná zložka

Spoločnosť nemá organizačnú zložku v zahraničí

2. PROFIL SPOLOČNOSTI

Základné predmety činnosti spoločnosti:

- úprava a spracovanie mlieka – výroba mliečnych výrobkov
- maloobchod a veľkoobchod v rozsahu voľných živností
- sprostredkovanie obchodu, služieb a dopravy v rozsahu voľných živností
- baliace činnosti
- skladovanie

3. VLASTNÍCKA ŠTRUKTÚRA SPOLOČNOSTI

Výška základného imania k 31.12.2023:

4 293 000 EUR
splatené v celom rozsahu

Štruktúra akcionárov spoločnosti k 31.12.2023:

počet ks akcií	nominálna hodnota	hodnota ZI	% - ny podiel na ZI	majiteľ akcií
kmeňové akcie:				
251	16 600 €	4 166 600 €	97,06	Ing. Mikuláš Bobák CSc.
33	3 320 €	109 560 €	2,55	COSMOS TRADING s.r.o., Nad traťou 26, 060 01 Kežmarok IČO: 31 678 271
prioritné akcie:				
4	1 660 €	6 640 €	0,15	Ing. Mikuláš Bobák CSc.
258	34 €	8 772 €	0,20	Ing. Mikuláš Bobák CSc.
42	34 €	1 428 €	0,04	drobní akcionári
rekapitulácia:		4 293 000 €	100,00	

Akcie vydané spoločnosťou nie sú kótované a obchodovateľné na žiadnom trhu cenných papierov.

V roku 2023 spoločnosť investovala sumu 336.026,10 EUR do kapitálových fondov 100% dcérskej spoločnosti Food Factory Slovakia s.r.o.

4. ŠTATUTÁRNE ORGÁNY A MANAŽMENT SPOLOČNOSTI

Členovia predstavenstva spoločnosti

Ing. Peter Schultz - predseda	od: 24.05.2023
Ing. Mikuláš Bobák, CSc. – člen	od: 23.06.2020
Mgr. Juraj Korman - člen	od: 28.05.2019
Ing. Pavel Špilák – člen	od: 26.05.2021
Ing. Dana Janíčková – člen	od: 24.05.2022

Členovia dozornej rady spoločnosti

Dominika Bobáková - predseda	od: 24.05.2023
Dana Kružliaková - člen	od: 24.05.2023
Miroslav Horniak – člen	od: 24.05.2022

Výkonné vedenie spoločnosti

finančný riaditeľ	Ing. Dana Janíčková	od 01.06.2010
obchodný riaditeľ	Mgr. Juraj Korman	od 18.01.2010
výrobný riaditeľ	Ing. Michal Vasil'	od 01.08.2021
technický riaditeľ	Ing. Pavel Špilák	od 01.01.2021

5. STRATÉGIA A CIELE SPOLOČNOSTI

Rok 2023 z pohľadu AGRO TAMI, a.s. môžeme zaradiť medzi tie úspešnejšie aj napriek pokračujúcim negatívnym globálnym okolnostiam, ako je pokračujúci vojnový konflikt na Ukrajine, zvýšenie nestability na Blízkom východe a v oblasti Červeného mora, vysoká inflácia a s tým previazané zvýšenie úrokových sadzieb a nedostatok disponibilnej kvalifikovanej pracovnej sily. V porovnaní s predchádzajúcim obdobím prišlo k určitej krehkej stabilizácii dodávateľského reťazca, čo aj nám umožnilo zastabilizovať spoluprácu s našimi kľúčovými zákazníkmi, ktorá je potrebná pre dosiahnutie dobrých hospodárskych výsledkov.

Spoločnosť sa už viac ako 16 rokov radí k jedným z najväčších slovenských výrobcov mliečnych výrobkov, spracúva mlieko najvyššej kvality slovenských prvovýrobcov a spotrebiteľom ponúka tradičné i inovatívne mliečne výrobky nesúce rovnomennú obchodnú značku TAMI.

Ako výrobná spoločnosť musíme reagovať na požiadavky doby, ktoré sa preklápajú z čisto ekonomických parametrov na parametre ekonomicko – environmentálne.

Investície v roku 2023 smerovali do zakúpenia plniaceho zariadenia UHT linky od spoločnosti Tetra Pak, ktoré spĺňa Smernicu Európskeho parlamentu a Rady (EÚ) 2019/904 z 5. júna 2019 o znižovaní vplyvu určitých plastových výrobkov na životné prostredie, kde je obalový materiál prispôbený tak, že uzatvárateľné viečko je po otvorení neoddeliteľnou súčasťou obalu z dôvodu ochrany životného prostredia.

Ďalej sme investovali do rekonštrukcie príjmu mlieka, ktorej výsledkom je úplná automatizácia prijímania SKM a na úseku výroby termizovaných výrobkov – nátierek sme nainštalovali zariadenie na automatické vkladanie hotového výrobku do skupinového balenia, čo prispelo k zvýšeniu produkcie hotových výrobkov.

Aktivity spoločnosti v oblasti investičnej výstavby sú nasmerované do modernizácie technologických zariadení s cieľom zefektívniť výrobnú prevádzku.

V októbri spoločnosť implantovala nový informačný ERP systém eso/es od firmy HT Solution s.r.o.

Cieľom manažmentu bolo zefektívnenie výroby, skladovacích procesov a expedície, zvýšenie bezpečnosti dát a pokročilý online reporting.

Počasiu v roku 2023 bolo ustálenejšie ako v roku 2022. Leto bolo chladnejšie o 1,2 °C, horúčavy a určité prestávky vo výskyte zrážok aj v tohtoročnom lete spôsobili prechodný výskyt sucha, ale jeho časový rozsah a výraznosť, boli obmedzenejšie.

Náklady slovenských fariem na produkciu jedného litra mlieka rástli aj kvôli slabej reálnej podpore štátu. Ich zvyšujúce sa náklady sa prirodzene pretavili do výkupnej ceny SKM.

Priemerná inflácia za celý rok 2023 dosiahla úroveň 10,5 % a spotrebiteľská nálada sa ani v tomto roku nezmenila, zákazník bol stále orientovaný na akciové produkty a produkty privátnych značiek.

Našou neustálou prioritou stále zostáva zvyšovanie kvality mliečnych výrobkov, štandardizácia mlieka a upevňovanie kreditu značky, budovanie ekonomickej stability spoločnosti a istôt pre zamestnancov, plnenie všetkých legislatívnych a obchodných záväzkov spoločnosti.

Pre rok 2023 sme si stanovili merateľné strednodobé a dlhodobé ciele, ktorých dosiahnutie je zdokumentované aj touto výročnou správou.

Jedným z nich je byť stabilnou, otvorenou a flexibilnou spoločnosťou, orientovanou na spokojnosť zákazníka v súlade so zásadami ochrany životného prostredia.

Marketingové aktivity v roku 2023:

- prišli sme k zlúčeniu webových stránok tami.sk a agrotami.sk
- propagovali sme naše výrobky prostredníctvom TV obrazoviek
- aktívne pokračujeme v začatí procese znižovania negatívnych vplyvov na životné prostredie v obalových materiáloch, kde sa nám poradilo dohodnúť ukončenie sleeve obalov na nátiery pre zákazníka LIDL.
- prišli sme k odľahčeniu téglíka na jogurty pre Prominet a Greek style z 5,1g na 4,6g (artikel 1367) smotanový jogurt.
- vytvorili sme obaly na nový produkt Mana vegetarian
- doplnili sme benefity na Nitrianske jogurty
- v rámci spolupráce so Slovenským mliečnym zväzom sme sa zúčastnili na výstave Agrokomplex Nitra 18.08. - 20.08.2023
- získali sme ocenenie značka kvality pre produkt Lactose minus malina.
- pre produktové rady Smotanový jogurt Bez Ečiek 135g a Smotanový jogurt Lactose minus sa nám podarilo potvrdiť kvalitu výrobku týmto ocenením aj naďalej a Značka kvality bola predĺžená.
- v rámci podpory firemnej kultúry sa zamestnanci mohli zúčastniť súťaže v tvorbe nového názvu pre nátiery.
- pre našich dodávateľov SKM sme pripravili koncoročné poďakovanie vo forme divadelného predstavenia v priestoroch DAB Nitra, ktoré sa konalo 24.11.2023

AGRO TAMI, a.s., dosiahla všetky pozitívne hospodárske výsledky najmä vďaka vysoko profesionálnemu pracovnému kolektívu, ktorý aj v ťažších turbulentných obdobiach vždy obstál so čťou. Veľkú pozornosť sme venovali stabilizácii pracovného kolektívu v celej škále platových a sociálnych požiadaviek, ako aj v oblasti bezpečnosti a ochrany zdravia zamestnancov. Verím, že s takto stabilizovanou spoločnosťou môžeme úspešne čeliť aj výzvam v nadchádzajúcom roku 2024.



Spoločnosť AGRO TAMI, a.s. aj v roku 2023 úspešne obhájila certifikát IFS Food Version 7 - globálnu normu pre bezpečnosť potravín a certifikát Systému manažérstva kvality. Certifikáty boli udelené spoločnosťou SGS – International Certification Services GmbH Hamburg Germany.

Certificate SK23/00000018

UNANNOUNCED ASSESSMENT

The certification body SGS United Kingdom Ltd confirms that the processing activities of

AGRO TAMI, a.s.

SGS

COID: 79366

Sanitary legal authorization number: SK4-6-10ES

GLN: 8588000282005

Cabajská 10, 950 22 Nitra, Slovakia

meet the requirements of

IFS Food Version 7, October 2020

and other associated normative documents for the audit scope:

Production of UHT milk, whipped cream packed in PP cups, sour cream, yoghurts, yogurt desserts packed in PP, paper cups, PP buckets, fermented drinks packed in PP cups, spread products packed in PP cups and PP buckets, curd packed in Al foil, PP cups and packed in plastic foil including with MAP, combined thermized milk desserts packed in PP cups, whipped thermized milk desserts packed in PP cups.

Product Scopes: 4 - Dairy products

Tech Scopes: B, C, D, E, F

Foundation Level with a score of 92.22%

Issue 2. Date of the assessment: 17 August 2023

Next assessment to be performed within the time period: 06 October 2024 - 15 December 2024 in case of announced assessment

or 11 August 2024 - 15 December 2024 in case of unannounced assessment.

Last assessment conducted unannounced: 17 August 2023

Certificate issued on: 06 October 2023

Certificate valid until: 25 January 2025

Jonathan M. Hall

Authorised by

Jonathan Hall

Global Head - Certification Services

SGS United Kingdom Ltd

Rossmore Business Park, Ellesmere Port, Cheshire, CH65 3EN, UK

t +44 (0)151 350-6666 - www.sgs.com



This document is an authentic electronic certificate for Client business purposes use only. Printed version of the electronic certificate are permitted and will be considered as a copy. This document is issued by the Company subject to SGS General Conditions of certification services available on [Terms and Conditions](#) | SGS. Attention is drawn to the limitation of liability, indemnification and jurisdictional clauses contained therein. This document is copyright protected and any unauthorized alteration, forgery or falsification of the content or appearance of this document is unlawful.



Page 1 / 1

6. VÝROBA A OBCHOD

Výroba

Hlavným cieľom výrobného úseku v roku 2024 bude udržanie pozitívneho trendu v dosahovaní kvalitatívnych a kvantitatívnych ukazovateľov pri výrobe mliekarenskej produkcie, naďalej hľadať a znižovať rezervy v produktivite práce, v technologických procesoch a postupoch, pri zvyšovaní úrovne kvality mliečnych výrobkov s cieľom dosiahnutia maximálnej spokojnosti všetkých zákazníkov. Výrobná činnosť spoločnosti sa v roku 2023 nezmenila, naďalej sme sa zameriavali na výrobu mliečnych výrobkov, nátierok, smotany, čerstvého mlieka, UHT mlieka. Medziročný vývoj nákupu surového kravského mlieka predstavoval pokles indexom 0,81%. ZA SKM sme zaplatili výrobcom mlieka priemerne 0,480 EUR/liter, zaznamenali sme nárast ceny medziročne o 3,90 %.

Prehľad spracovania mlieka a vyrobených výrobkov

	2021	2022	2023
Nakúpené SKM NR farmári LT	103 726 014	96 774 473	96 337 821
Nakúpené SKM+smotana cudzí nákup LT	4 890 020	5 528 507	5 305 196
Z toho príjem bio mlieka na bio výrobu	0	0	0
Spracované SKM LT	78 005 853	77 319 219	79 369 513
ROK / MESIAC	ROK 2021 - JANUÁR AŽ DECEMBER	ROK 2022 - JANUÁR AŽ DECEMBER	ROK 2023 - JANUÁR AŽ DECEMBER
Druh výrobku	Štandard kusy	Štandard kusy	Štandard kusy
SUBTOTAL UHT Mlieko	60 509 958	57 189 958	56 824 506
SUBTOTAL ZAKYSANKA A ACIDOFILNÉ Mlieko	1 051 498	1 047 847	1 008 817
SUBTOTAL JOGURTY	51 322 844	47 800 542	49 792 646
SUBTOTAL MILÁČIK, JEDNOTÁČIK	4 483 350	4 697 189	4 851 577
KÚSKY TVAROHU + DANKA + VITAKIDS DEZERTY	5 315 564	7 892 297	10 969 047
SUBTOTAL KYSLÉ SMOTANY 10, 12, 14, 16%	7 891 983	6 820 708	7 119 349
SUBTOTAL SLADKÉ SMOTANY 33%	233 660	218 764	0
SUBTOTAL NÁTIERKY	24 493 490	28 506 097	25 005 981
SUBTOTAL TVAROH (všetky)	1 115 246	1 525 595	2 083 554
Z TOHO TVAROH (kusy)	3 508 725	4 413 447	5 274 027
TOTAL AGRO TAMI KUSY	158 811 072	158 586 849	160 845 950

Obchod

Rok 2023 bol z pohľadu AGRO TAMI, a.s. zasiahnutý vplyvmi, ktorým museli čeliť všetky oblasti priemyslu už v roku 2022, ako pokračovanie vojny na Ukrajine, vysoká inflácia, nedostatok kvalifikovanej pracovnej sily a ekonomické doznievanie dopadov pandémie. Pretrvával dlhodobý proces znižovania kvality zo strany zákazníkov a tieto úsporné opatrenia sa odzrkadlili aj na strane dodávateľov v zhoršovaní kvality všetkých vstupných materiálov, ktoré vstupujú do procesu výroby. Napriek týmto skutočnostiam sa nám podarilo získať na trhu nové zákazky, ako aj nadviazať spoluprácu s novými klientmi a presvedčiť ich o kvalite nami ponúkaných výrobkov. Tento fakt priniesol rozšírenie obchodu, povzbudenie do ďalšej práce a zároveň nám potvrdil naše vedúce postavenie medzi mliekarňami v regióne.

Obchodná činnosť spoločnosti je stále zameraná na predaj vlastných výrobkov.

Produktové aktivity značka TAMI:

- Spustili sme novú receptúru pre produkt Maškrtko vanilka a čokoláda 80g a 125g
- Nahradili sme výrobok Lactose minus malina černica smotanový jogurt 150g výrobkom Lactose minus malina smotanový jogurt 150g

- Ukončili sme výrobu Smotanového jogurtu Prominent Ananás 150g
- Ukončili sme výrobu MANA DE LUXE cesnak 150g

Produktové aktivity privátne značky:

- Lidl Smotanový jogurt Letná edícia (mango, piňa-colada, kivi-egreš) 150g – začatie výroby
- Lidl Pilos Kúsky tvarohu protein 150g - redizajn
- Coop smotanový jogurt banán-čokoláda – začatie výroby
- Coop smotanový jogurt vaječný likér – začatie výroby
- Libex Koruna smotanové jogurty (biely, jahoda, čokoláda) 150g – začatie výroby
- Libex Koruna Mlieko 1,5% polotučné 1L – začatie výroby
- Fresh Ufónik dezert (čokoláda, vanilka) s dražé 125g +10g – začatie výroby
- Fresh papriková nátierka - redizajn
- Tesco smotanový jogurt višňa 150g – ukončenie výroby
- CBA Grécky jogurt med orechy – ukončenie výroby

Viac ako polovica našej produkcie je tvorená privátnymi značkami, kde sa nám stále darí úspešne spolupracovať so všetkými obchodnými sieťami, dokážeme neustále udržiavať portfólio ponúkaných výrobkov.

Hlavné produktové kategórie z hľadiska podielu na celkovom obrate:

Druh	r. 2022 - skut.	r. 2022 - skut.	r. 2023 - skut.	r. 2023 - skut.	Index vývoja r.2023/2022
	v eurách	% obratu	v eurách	% obratu	
ČERSTVÉ MLIEKO VLASTNÉ	0	0,00	0	0,00	
TRVANLIVE MLIEKO	31 285 867	37,23	32 942 521	36,71	105
ZAKYSANKA	251 715	0,30	290 387	0,32	115
JOGURTY	11 441 921	13,61	13 415 375	14,95	117
T-AKTIV + AHOLD + COOP	0	0,00	0	0,00	
ACIDRINK	0	0,00	0	0,00	
DEZERTY	4 032 482	4,80	57 298 716	63,85	1 421
SMOTANY	3 644 729	4,34	4 401 049	4,90	121
NÁTIERKY	16 410 531	19,53	18 001 428	20,06	110
TVAROH	3 287 510	3,91	4 772 375	5,32	145
SYRY A T	0	0,00	0	0,00	
BIO VÝROBKY	0	0,00	0	0,00	
TOTAL AGRO TAMI	84 042 702	100,00	89 740 366	100,00	107
ČERSTVÉ MLIEKO PRIKÚPENÉ	22 665	0,86	25 107	0,91	111
ZAKYSANKA PRIKÚPENÁ	166 490	6,31	157 111	5,70	94
DOTS	351 965	13,33	385 004	13,96	109
MASLO	488 269	18,50	393 511	14,27	81
JEDNOTÁČIK PRIKÚPENÝ	0	0,00	0	0,00	
TAMI OSTATNÉ	1 221 358	46,27	1 174 619	42,60	96
TOTAL TAMI	2 639 473	100,00	2 757 561	100,00	104
TOTAL AGRO TAMI + TAMI	86 682 175		92 497 927		

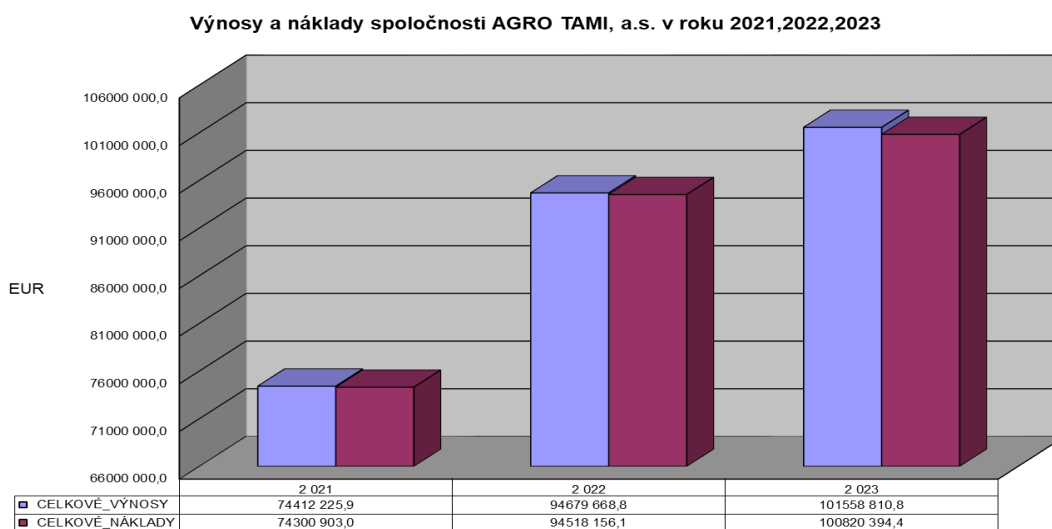
7. PREHĽAD VYBRANÝCH EKONOMICKÝCH UKAZOVATEĽOV

Výnosy, náklady, hospodársky výsledok spoločnosti

POROVNANIE VÝNOSOV A NÁKLADOV ZA CELÚ FIRMU v EUR do decembra 2023					
VÝNOSY A NÁKLADY V EUR	Január až December 21	Január až December 22	Január až December 23	% zmeny 22-21	% zmeny 23-22
CELKOVÉ VÝNOSY	74 412 225,91	94 679 668,78	101 558 810,78	27,24%	7,27%
CELKOVÉ NÁKLADY	74 300 903,02	94 518 156,06	100 820 394,39	27,21%	6,67%
HOSPODÁRSKY VÝSLEDOK	111 322,89	161 512,72	738 416,39	45,08%	357,19%

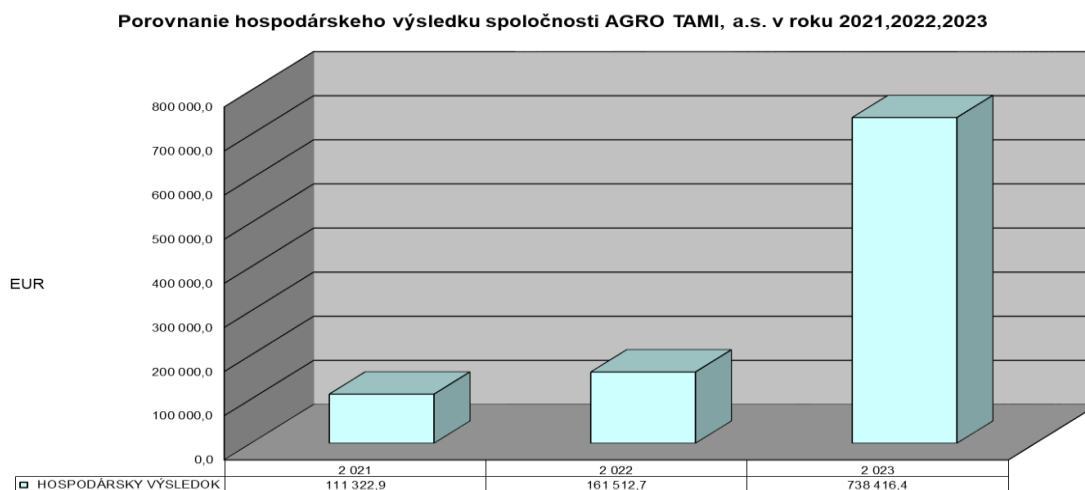
Výnosy a náklady

Graf č.1



Hospodársky výsledok

Graf č.2



Tržby

Rozbor tržieb podľa podnikateľských aktivít		EUR 000						
Podnikateľská aktivita	31.12.2020	Podiel	31.12.2021	Podiel	31.12.2022	Podiel	31.12.2023	Podiel
Tržby celkom, z toho:	72 700	100%	73 598	100%	87 772	100%	93 821	100%
Tržby z predaja vlastných výrobkov celkom (účet 601)	68 866	95%	69 561	94%	84 043	96%	89 740	96%
Tržby z predaja služieb celkom (účet 602)	1 191	2%	1 164	2%	1 090	1%	1 323	1%
Tržby z predaja tovaru celkom (účet 604)	2 643	3%	2 872	4%	2 639	3%	2 758	3%

Tržby za obchodný tovar realizované na nezávislom trhu dosiahla spoločnosť v medziročnom porovnaní s indexom 105% a za hotové výrobky s indexom 107%.

Nárast tržieb vznikol z dôvodu zvyšovania cien hotových výrobkov, čo bolo spôsobené navyšovaním ceny za nákup SKM, vstupných materiálov a energií.

Tržby za export výrobkov a tovaru sme zaznamenali vo výške 21 435 734 EUR, čo predstavuje 22,85 % z tržieb celkom, percentuálne na takmer rovnakej úrovni ako v roku 2022, medziročný nárast o 0,02 %.

Všetok export bol realizovaný v rámci krajín Európskej Únie a je to potvrdenie našej Spoločnosti ako spoľahlivého obchodného partnera spĺňajúceho všetky kvalitatívne, termínové a v neposlednom rade aj environmentálne a sociálne štandardy výrobného procesu.

Náklady

000 EUR

Č. účtu	Názov účtu	2023M12YTD	2022M12YTD	2021M12YTD
CELKOM 501***	SPOTREBA MATERIÁLU	72 343,8	71 497,8	55 703,6
CELKOM 502***	SPOTREBA ENERGIE	1 727,9	2 856,1	1 169,6
CELKOM 503***	SPOTREBA VODY	656,9	558,6	536,0
CELKOM 504***	PREDANÝ TOVAR	2 488,6	2 339,4	2 614,0
CELKOM 511***	OPRAVY A UDRŽIAVANIE	560,8	487,7	394,0
CELKOM 512***	CESTOVNÉ	16,6	12,5	13,0
CELKOM 518***	OSTATNÉ SLUŽBY	5 590,2	4 563,9	4 056,8
CELKOM 52****	OSOBNÉ NÁKLADY	7 008,1	5 970,9	5 331,5
CELKOM 53****	DANE A POPLATKY	138,4	129,7	102,4
CELKOM 541***,542***	NÁKLADY NA PREDAJ MATERIÁLU A MAJETKU	6 123,4	1 030,6	699,3
CELKOM 54****	INÉ PREVÁDZKOVÉ NÁKLADY OSTATNÉ	465,7	2 175,9	427,2
CELKOM 551***	ODPISY	1 998,7	2 014,4	2 201,4
CELKOM 562***	ÚROKY	1 160,2	813,9	866,6
CELKOM 563***	KURZOVÉ STRATY A ROZDIELY	77,3	52,7	48,5
CELKOM 568***	POISTNÉ A OSTATNÉ FINANČNÉ NÁKLADY	60,9	33,4	28,8
OSTATNÉ NÁKLADY		402,9	-19,4	108,3
CELKOVÉ NÁKLADY		100 820,4	94 518,2	74 300,9

Náklady na výrobnú spotrebu sme dosiahli v roku 2023 vo výške 80 914 379 EUR.

Pridaná hodnota za rok 2023 bola vo výške 9 013 678 EUR, nárast o 407 345 EUR v porovnaní s rokom 2022, kedy dosiahla výšku 8 606 333 EUR.

Spoločnosť na svoju činnosť čerpala osobné náklady vo výške 7 008 095 EUR, odpisy dlhodobého majetku vo výške 1 998 715 EUR. Úroky boli účtované vo výške 1 160 212 EUR.



Vybrané finančné ukazovatele:

	31.12.2021	31.12.2022	31.12.2023
Doba inkasa pohľadávok	70,68 dní	83,41 dní	97,08 dní
Doba splácania záväzkov	48,50 dní	59,80 dní	52,36 dní
Doba obratu zásob	40,93 dní	43,40 dní	30,81 dní
EBITDA	3 282 985	2 952 693	3 907 073

Na všetky rizikové pohľadávky bola vytvorená opravná položka v zmysle zákona o dani z príjmov, celkove vo výške 437 341 EUR.

Celkový objem záväzkov predstavuje sumu 39 332 591 EUR, z toho rezervy 212 423 EUR, dlhodobé záväzky 8 729 736 EUR, 14 391 161 EUR krátkodobé záväzky so zostatkovou dobou splatnosti do 1 roka a bankové úvery 15 999 271 EUR.

V dlhodobých pohľadávkach je odložená daňová pohľadávka vo výške 353 299 EUR. Spoločnosť evidovala k 31.12.2023 záväzky z obchodného styku po lehote splatnosti vo výške 26% a pohľadávky z obchodného styku vo výške 59%.

Finančné účty

Úctami v bankách (ČSOB, a.s., VÚB, a.s., Slovenská Sporiteľňa, a.s. a UniCredit Bank Czech Republic and Slovakia, a.s.) môže spoločnosť voľne disponovať.

Dotácie

V roku 2023 nebol našej spoločnosti vyplatený nenávratný finančný príspevok z európskych štrukturálnych a investičných fondov. Spoločnosť do výnosov zúčtovala dotácie z EÚ vo väzbe na účtované odpisy majetku, na ktorý boli prijaté dotácie v predchádzajúcich rokoch vo výške 68 900 EUR.

Vlastné imanie

Vlastné imanie dosiahla spoločnosť k 31.12.2023 vo výške 15 591 194 EUR, z toho základné imanie vo výške 4 293 000 EUR. Štruktúra akcionárov spoločnosti je uvedená v úvode, v bode 3.

Ukazovateľ podielu upraveného vlastného imania k 31.12.2023 je 27,86 %. V roku 2022 tento ukazovateľ dosahoval výšku 21,39 %.

V roku 2023 bol akcionármi navýšený kapitálový fond z príspevkov o 4 229 817 EUR. Aktuálna výška KFP je 10 060 835 EUR.

Rezervy

Spoločnosť účtovala rezervy na nečerpané dovolenky zamestnancov vrátane poistného príspevku, na audit a spracovania účtovnej závierky.

Investície

V roku 2023 investície smerovali hlavne do kúpy a modernizácie technológií a stavieb, kúpy automobilov a do bezpečnosti a úspory energií.

Spoločnosť v priebehu roka zaradila do užívania dlhodobý majetok vo výške: 6 269 153 EUR z toho

softvér	213 505 EUR
budovy a stavby	34 042 EUR
samostatné hnutelné veci a súbory hn. vecí	6 021 606 EUR

V nedokončených investíciách spoločnosť evidovala k 31.12.2023 2 153 921 EUR a v poskytnutých preddavkoch na DNHM 86 000 EUR a DHM 10 178 EUR.

Zhodnotenie hospodárenia a stavu spoločnosti za rok 2023

Po období vysokej neistoty a turbulencie v predchádzajúcich rokoch, hodnotíme vývoj situácie na potravinárskom trhu napriek pretrvávajúcim makroekonomickým problémom a geopolitickým rizikám ako stabilnejší. Obdobie vysokej inflácie odznieva v dôsledku poklesu cien na komoditných trhoch a prísnejšej menovej politiky. Prognózy, ktoré uvažovali s ďalšou vlnou nekontrolovaného rastu cien energií a materiálov sa nepotvrdili, čo sa pozitívne premietlo aj do cien ostatných základných vstupov.

V roku 2023 spoločnosť obhájila svoje postavenie významného mliekarenského subjektu na trhu, svoje produkty predávala vo všetkých obchodných reťazcoch na území SR, aj v okolitých štátoch EÚ a je stále jednou z dominantných mliekarní v SR. Vytýčené úlohy sa spoločnosti darilo naplňať, napriek veľmi zložitej situácii na trhu v dôsledku neistoty, nestability a rastu ceny ropy, zemného plynu, pohonných hmôt a elektrickej energie.

Spoločnosť dosiahla pozitívne hospodárske výsledky najmä vďaka vysoko profesionálnemu pracovnému kolektívu, ktorý aj v ťažších obdobiach obstál so čťou. Veríme, že s takto stabilizovanou spoločnosťou môžeme spoločne úspešne čeliť aj výzvam roku 2024.

Spoločnosť nevyňaložila výdavky na činnosť v oblasti výskumu a vývoja a ani na nadobudnutie vlastných akcií, dočasných listov a obchodných podielov a akcií, dočasných listov a obchodných podielov materskej účtovnej jednotky.

Vplyv činnosti spoločnosti na životné prostredie nie je negatívny. Celkový dopad je pokrytý zmluvami s externými dodávateľmi na zneškodňovanie a recykláciu odpadu, na čo v roku 2023 spoločnosť vynaložila 82 088 EUR a 50 175 EUR náklady na externé služby za zneškodnenie odpadov. Okrem toho vynaložila spoločnosť ďalšie náklady na úpravu a čistenie vody a tiež náklady na iné externé služby súvisiace s ochranou životného prostredia.

8. ĽUDSKÉ ZDROJE

K 31.12.2023 spoločnosť zamestnávala v pracovnom pomere 283 zamestnancov, z toho 124 žien a 159 mužov. Priemerný prepočítaný počet zamestnancov bol 275. Medziročne nárast o 15 zamestnancov.

Mzdová politika spoločnosti zameraná na systém riadenia pracovného výkonu bola uplatňovaná aj v roku 2023. Individuálne pracovné výkony zamestnancov úzko previazané na zavedený systém odmeňovania naďalej priamo zainteresovali zamestnancov na plnení cieľov spoločnosti, ako aj na ich vlastnom osobnostnom rozvoji. V dôsledku navýšenia základných tarifných miezd a zrealizovaného celoplošného individuálneho navýšenia miezd a medziročného nárastu zamestnancov bol oproti roku 2022 zaznamenaný nárast mzdových nákladov medziročne o 17,3 %.

Systém sociálnej politiky a starostlivosti o zamestnancov považovala spoločnosť v roku 2023 za dôležitý nástroj rozvoja ľudských zdrojov. Poskytovaním nadštandardných výhod dohodnutých v kolektívnej zmluve sa spoločnosť snažila vytvárať pre zamestnancov optimálne pracovné podmienky a zvyšovať ich spokojnosť a stabilizáciu.

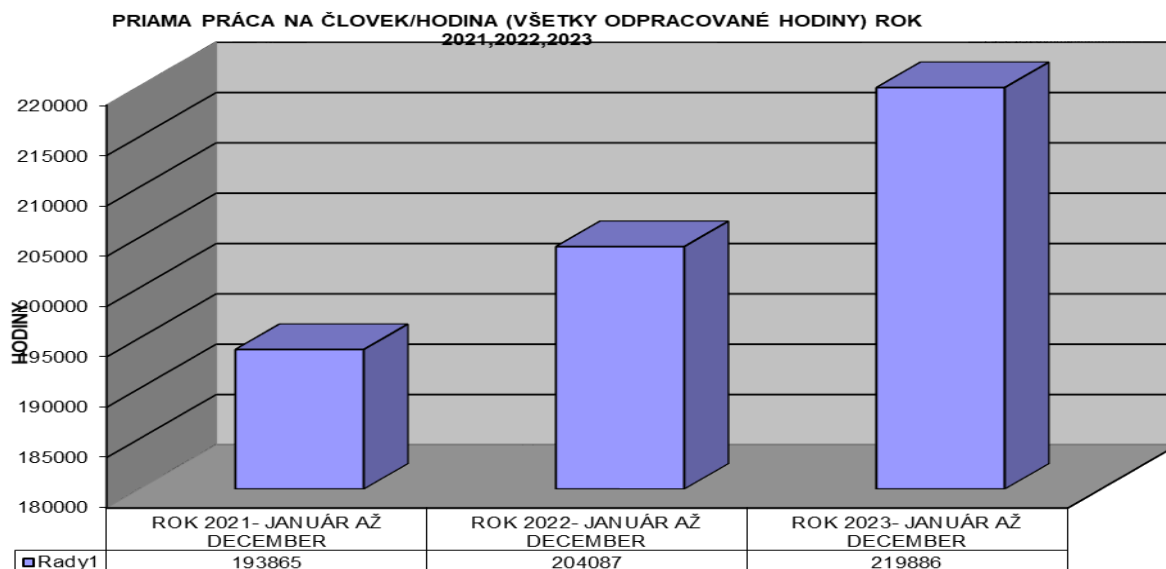
Významným nástrojom rozvoja ľudských zdrojov v spoločnosti v roku 2023 bolo vzdelávanie zamestnancov. Spoločnosť kládla dôraz na vzdelávanie zamestnancov v súlade s potrebami jej rozvoja. Vzdelávanie zamestnancov TH kategórie bolo smerované na odbornú prípravu prevažne formou online vzdelávacích školení a seminárov. Vzdelávanie zamestnancov kategórie R bolo aj v roku 2023 zamerané na získanie a udržanie oprávnení na vykonávanie činností a obsluhu vybraných technických zariadení v súlade s platnou legislatívou.

Pri uplatňovaní riadenia ľudských zdrojov myslíme nielen na mzdové ohodnotenie či zamestnanecké benefity, ale aj na ostatné prvky, ktoré zvyšujú pracovnú motiváciu a prispievajú k zvyšovaniu produktivity práce.

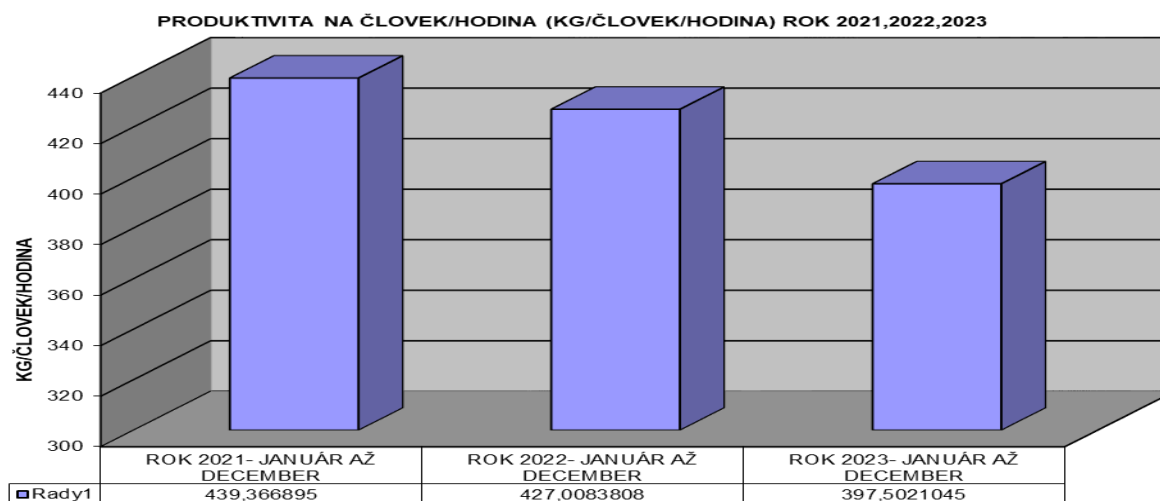
Produktivita práce

1. Produktivita	ROK 2021- JANUÁR AŽ DECEMBER	ROK 2022- JANUÁR AŽ DECEMBER	ROK 2023- JANUÁR AŽ DECEMBER
1.4 Priama práca na človek/hodina (Všetky odpracované hodiny)	193 865,00	204 087,00	219 886,00
1.5. Produktivita na človek/hodina (kg/človek/hodina)	439,37	427,01	397,50
1.5.1. Produktivita na človek/hodina (lt/človek/hodina)	426,57	414,57	385,92

Graf č.3



Graf č.4



9. NÁVRH NA ROZDELENIE ZISKU

Spoločnosť AGRO TAMI, a.s. dosiahla za rok 2023 čistý zisk vo výške 738.416,39 EUR. Predstavenstvo spoločnosti AGRO TAMI, a.s. navrhuje riadnemu valnému zhromaždeniu konanému dňa 27.06.2024 čistý zisk dosiahnutý v roku 2023 vo výške 738.416,39 EUR, rozdeliť nasledovne:

- sumu vo výške 64.574,75 EUR zo zisku dosiahnutého v zdaňovacom období 2023 prideliť do sociálneho fondu
- sumu vo výške 73.841,64 EUR zo zisku dosiahnutého v zdaňovacom období 2023 prideliť do zákonného rezervného fondu
- sumu vo výške 600.000,00 EUR zaúčtovať na účet 428 – Nerozdelený zisk minulých rokov
- sumu vo výške 65.000,00 EUR z nerozdeleného zisku dosiahnutého v zdaňovacom období 2013 prideliť do Motivačného fondu spoločnosti

10. UDALOSTI OSOBITNÉHO VÝZNAMU, KTORÉ NASTALI PO SKONČENÍ ÚČTOVNÉHO OBDOBIA

Od zostavenia ročnej závierky k 31. decembru 2023 nenastali v spoločnosti AGRO TAMI, a.s. žiadne nové udalosti, ktoré by významným spôsobom ovplyvnili aktíva a pasíva spoločnosti.

V priebehu posledného štvrtroka 2023 sa zvýšila neistota v súvislosti so vznikom vojnového konfliktu na Blízkom východe. Dočasne sa to premietlo v náraste cien energetických komodít. Situácia sa však postupne stabilizovala a ceny ropy aj zemného plynu postupne klesli. Ponuku energetických komodít vojna v Gaze výraznejšie neovplyvnila a v závere roka prevážili skôr obavy z oslabujúceho sa dopytu po týchto komoditách. Ceny plynu aj naďalej klesali vďaka dostatočnej produkcii, relatívne nízkej spotrebe a vysokým zásobám. Hospodárstvo eurozóny v závere roka stagnovalo, investičný dopyt je tlmený predchádzajúcim sprísnením menovej politiky Európskej centrálnej banky (ECB) so stále vysokými úrokovými sadzbami.

Vzhľadom na skutočnosť, že súčasná situácia sa neustále mení, nie je aktuálne možné odhadnúť vplyv na účtovnú jednotku, lokálny trh, ako aj na globálne obchodné vzťahy, ktoré môžu významne ovplyvniť finančnú a ekonomickú situáciu účtovnej jednotky a mať vplyv na jej budúce fungovanie. Vedenie účtovnej jednotky v tejto súvislosti doposiaľ neidentifikovalo nutnosť prijať žiadne opatrenia na zmiernenie potenciálnych dopadov. Vedenie účtovnej jednotky bude zároveň pokračovať v monitorovaní potenciálneho dopadu a podnikne všetky možné kroky na zmiernenie akýchkoľvek negatívnych účinkov na spoločnosť a jej činnosť.

Spoločnosť nemá náplň na zverejnenie údajov podľa osobitného predpisu.

Súčasťou výročnej správy je účtovná závierka k 31.12.2023