



PPS Group

**VÝROČNÁ
SPRÁVA**

2023

Spoločnosť PPS Group a.s., s viac ako 70-ročnou tradíciou v strojárenskej výrobe sa v súčasnosti zameriava na výrobu stredne veľkých a stredne ťažkých zvaraných konštrukcií pre celosvetovo známych zákazníkov.

„Víziou PPS Group je stať sa lídrom Európskeho trhu.“

OBSAH

■ PRÍHOVOR PREDSEDU PREDSTAVENSTVA SPOLOČNOSTI JUDR. DANIELA FUTEJA	4
■ PROFIL SPOLOČNOSTI PPS GROUP A.S.	7
■ MÍLNIKY NOVODOBEJ HISTÓRIE	8
■ ČLENSTVO A PARTNERSTVO	9
■ STRATEGICKÉ CIELE SPOLOČNOSTI	10
■ OBCHOD A MARKETING	11
■ SLEDOVANIE VÝVOJA V KLÚČOVÝCH SEGMENTOCH	13
■ BANSKÝ SEGMENT	13
■ STAVEBNÝ SEGMENT	15
■ SEGMENT MANIPULAČNEJ TECHNIKY	15
■ LESNÝ A DREVOSPRACUJÚCI SEGMENT	16
■ SEGMENT V OBLASTI VÝROBY PRIEMYSELNÝCH KOMPONENTOV STROJOV PRE PLASTIKÁRSKY PRIEMysel	16
■ MARKETING A ROZVOJ NOVÝCH PROJEKTOV	17
■ ĽUDSKÉ ZDROJE	21
■ BOZP	23
■ INTEGROVANÝ SYSTÉM RIADENIA KVALITY	25
■ TECHNICKÝ ÚSEK	27
■ ŽIVOTNÉ PROSTREDIE	29
■ FINANČNÁ SITUÁCIA V ROKU 2023	31
■ FINANČNÉ ZHODNOTENIE ROKU 2023	31
■ VÝVOJ NA TRHOCH A PREDAJNÁ VÝKONNOSŤ SPOLOČNOSTI	32
■ VÝVOJ FINANČNEJ VÝKONNOSTI SPOLOČNOSTI	33
■ BIZNIS PLÁN 2024 A CIELE SPOLOČNOSTI	34
■ STAV MAJETKU A ZDROJOV	34
■ INVESTÍCIE	35
■ VÝKAZY	39
■ POZNÁMKY	52



PRÍHOVOR PREDSEDU PREDSTAVENSTVA SPOLOČNOSTI, JUDR. DANIELA FUTEJA

Hodnotu značky PPS Group sme zveľaďovali a úspešne rozvíjali aj v roku 2023. Aj na medzinárodnom poli pôsobila ako jedna z top európskych strojárskych firiem a naplnila svoj cieľ byť vnímaná ako popredný dodávateľ rámov, výložníkov, podvozkov a iných oceľových konštrukcií, a to najmä pre tzv. ne-diaľničný automobilový priemysel (bagre, buldozéry, zariadenia pre banské vrty a tunely) až do hmotnosti 25 ton. Spoločnosť naplnila svoj plán pre hospodársky rok 2023.

Napriek pretrvávajúcemu náročnému prostrediu na svetových trhoch, ktoré bolo ovplyvňované ďalšími negatívnymi vplyvmi v podobe vyšších nákladov na energie, materiál a zamestnancov, dosiahla spoločnosť v hospodárskom roku 2023 zisk pred zdanením (EBITDA) vo výške 12,06 mil. EUR. Podarilo sa jej tak prekročiť svoju vlastnú prognózu definovanú v rozpočte, a to o viac ako 700 tis. EUR. Tržby za vlastné výrobky predstavovali 96,2 mil. EUR. Celkové predpokladané tržby v objeme 103,7 mil. EUR boli mierne modifikované smerom nadol, a to najmä z dôvodu vyjednaní výhodnejšej ceny elektrickej energie, nižšej miery inflácie, ktorá ovplyvnila navyšovanie miezd a celkových osobných nákladov a taktiež z dôvodu efektívnejšieho využívania technologických, výrobných a ľudských kapacít. Zároveň sa ukázalo, že PPS Group bude v budúcnosti schopná prekonať hranicu celkového obratu vo výške 100 mil. EUR. Dokonca, ak by sa podarilo realizovať určitú zmenu portfólia výrobkov a získať zákazníkov aj pre oblasť predaja služieb a montáže, spoločnosť je reálne schopná zvýšiť svoj obrat až na 125 mil. EUR, a to v priebehu troch až piatich rokov. Celkový obrat spoločnosti v roku 2023 sa v medziročnom porovnaní zlepšil o 12 % (predtým 11,6 mil. EUR) a dôležitý ukazovateľ EBITDA sa nám podarilo zlepšiť medziročne až o 20 %.

Rok 2023 bol rozporuplný nielen v odhadoch makroekonómov, ale aj klientov. Prognózy sa často menili, čo nebolo jednoduché ekonomicky uchopiť. Objednávky neočakávane prevyšovali očakávania, a teda aj reálne výrobné kapacity spoločnosti PPS Group. Vznikol obrovský tlak na strane dopytu od našich dlhodobých zákazníkov ako aj záujemcov o nové kontrakty. Bolo preto potrebné nájsť spôsob ako tieto požiadavky naplniť a zároveň zabezpečiť, aby bol takýto skok aj plánovito riadený – to znamená aby veľké objemy na strane obratu a tržieb neboli výsledkom zmenšenia konečného zisku.

Hoci sa hospodársky rok 2023 mohol stať „nadziskový“, nechceli sme, aby to dalo základ pre smerovanie v ďalších rokoch. V tomto zmysle spoločnosť síce mierne modifikovala portfólio klientov, ale ostala verná dlhodobým vzťahom a partnerstvám. PPS Group sa rozhodla uprednostniť dlhodobé vzťahy vytvorené a overené praxou, a to aj za cenu toho, že s novými zákazníkmi by EBITDA v roku 2023 bola s najväčšou pravdepodobnosťou ešte väčšia. Lojalitu sme uprednostnili na úkor krátkodobovo väčšieho zisku.

Zákaznícka sieť sa aj minulý rok rozšírila. Napríklad o zákazníka, ktorý je popredným výrobcom v sektore baliacej a manipulačnej techniky. Hlavným ťahúňom zisku však bola spoločnosť zo severnej časti Európy.

Výroba sa v PPS Group realizovala na ploche s rozlohou viac ako 100.000 m². Minulý rok však ukázal, že aj s takouto naozaj veľkou plochou treba šetrne hospodáriť a optimalizovať jej využívanie. Konštrukcie s hmotnosťou od 5 do 25 ton sú totiž náročné nielen na opracovanie a výrobu, ale aj na manipuláciu. Ich výroba obsahuje skryté náklady vo forme plochy zabranej pri manipulácii, opracovaní a transporte. V roku 2023 sme preto definovali spôsob novej optimalizácie priestorov s novým logistickým systémom a začali budovať nový skladovací priestor interne nazývaný „Karabach“ s rozlohou 3000 m².

Posledných osem rokov ukazuje, že budovanie fixného „lay-outu“ pre konkrétneho zákazníka je pomerne veľký problém. Zákazníci menia nielen svoje predstavy, plány a forecasty, ale aj typy produktov a výrobkov. Toto je jedna z oblastí, ktorú musí spoločnosť kontinuálne analyzovať a venovať sa jej ešte viac aj v roku 2024. Nielen z pohľadu logistiky, ale aj celkového zákazníckeho portfólia a cenotvorby ako takej, vrátane monitorovania skrytých nákladov. Každý štvorcový meter výrobných a skladovacích priestorov má svoju hodnotu, a preto sa v PPS Group začne detailnejšie analyzovať a vyhodnocovať ukazovateľ zisku. Hoci pravdepodobne už teraz disponujeme najväčším strojárskym výrobným areálom v Európe, ak ho nebudeme vnímať ako príležitosť pre ďalšie navýšenie výrobných kapacít, bude pre spoločnosť predstavovať len fixný náklad bez pridanej hodnoty. Finančné výsledky v ukazovateli ziskovosť boli dosiahnuté najmä lepšou prácou s inflačnými nákladmi (vyššie náklady na materiál, energie a personál) a efektívnejším riadením výroby, vrátane jej prípravy.

Nakoľko PPS Group pôsobí v mimoriadne náročnom trhovom prostredí, ktoré je častokrát veľmi ťažko predvídateľné, musela sa plne zamerať na svoj zámer priebežne zlepšovať hospodársky výsledok, a to najmä zisk. Podobne ako jej zákazníci, musí sa takisto zamerať na faktory definujúce vyššiu pridanú hodnotu, ktoré sú hybnou silou transformácie z výroby zváraných konštrukcií na technologicky vyspelejšiu produkciu. Uvedomujeme si, že aj vonkajšie vplyvy veľmi podstatne ovplyvňujú náklady a vedú k čoraz väčšej komplexnosti ich riadenia.

Stále platí, že čo sa zaseje teraz, to prinesie úrodu v nasledujúcom období. Na viacerých iniciatívach sme začali pracovať, ale je potrebné ich znovu naštartovať, pretože v roku 2023 sme boli až príliš zahľtený výrobou. Najmä celkový program šetrenia a znižovania nákladov bude potrebné v roku 2024 upraviť. Musí ísť o program, ktorý nanovo zadefinuje iniciatívy a ochodné modely posilňujúce zisk a finančnú silu spoločnosti. Optimalizujú pracovné postupy, sú štíhlejšie, no zároveň ústretové k zákazníkom.

Všeobecná cenová vojna na trhoch znamená, že aj PPS Group bude od svojich subdodávateľov tvrdo vyžadovať zníženie cien. A to aj za cenu toho, že ak nedôjde k dohode, viaceré výrobné procesy znovu presunie „domov“.

Predpokladané celkové ekonomické ochladenie v roku 2024 zrejme ovplyvní aj ukazovateľ EBITDA v spoločnosti PPS Group absolútnom čísle, ale ciele definované v percentuálnom vyjadrení musí spoločnosť dosiahnuť. To je dôležitý trend, ktorý potrebujeme udržať aj pre nasledujúce roky. S tým, že pre roky 2025 a 2026 bude potrebné už teraz nadefinovať a aj reálne zabezpečiť výrobu v takých segmentoch a za takých podmienok, ktoré tento trend potvrdia.

Aj v hospodárskom roku 2023 sa ukázalo, že spoločnosť PPS Group disponuje nielen technologickým, ale stále najmä významným ľudským kapitálom. Zmysluplne manažovať ľudské vzťahy vo výrobnom prostredí nie je vôbec jednoduché, no podarilo sa to najmä vďaka výbornej práci HR oddelenia. Aj v minulom roku naplno fungovala naša Zváračská škola, ktorá zabezpečila preškolenie a výučbu desiatky zvaračov. Dokázali sme, že celková atmosféra, súdržnosť tímu a celkové prostredie na pracovisku dokážu prispieť k podstatnému zvýšeniu efektivity, a to najmä v prípadoch, keď je výroba kusová alebo iba polo-automatizovaná.

V roku 2023 bol naštartovaný audit kooperujúcich dodávateľov a taktiež interný audit nákupu a celého dodávateľského reťazca. Personálny audit zrejme okrem iného prinesie potrebu analyzovať možnosti pre spájanie viacerých pracovných pozícií. Bude auditovaná a následne revidovaná cenotvorba produktov aj samotné portfólio klientov. Potrebujeme viac rozprúdiť život v „rybníku“ administratívnej budovy a zamerať sa na tých zamestnancov, ktorí sa nebudú schopní adaptovať na tieto zmeny a najmä na nové tempo práce.

Potrebujeme robiť to, čo vieme najlepšie – spoliehať sa na seba a svoje schopnosti a zručnosti a veľmi opatrne vnímať prognostikov a analytikov. Prioritne sa musíme venovať sledovaniu parametrov, ktoré najviac ovplyvňujú hodnotu a výkonnosť našej fabriky, pretože máme spoločenskú a ekonomickú zodpovednosť voči Podpoľaniu a jej obyvateľom.



JUDr. Daniel Futej

PROFIL SPOLOČNOSTI PPS GROUP A.S.

Základný kameň spoločnosti bol položený v roku 1950. Podnik bol najprv začlenený do národného podniku Tatra Kopřivnice a neskôr do Závodov V. I. Lenina v Plzni. Výroba v podniku začala v roku 1954, kedy bol vyrobený prvý výrobok rýpadlo Škoda D500.

Rozhodnutím ministra strojárstva bol dňom 1. 1. 1955 zriadený národný podnik s názvom Podpolianske strojárne so sídlom v Detve. Tento dátum je považovaný za oficiálny dátum samostatného pôsobenia podniku. Výrobný program sa postupne ustálil na výrobu stavebných strojov a výrobkov špeciálnej techniky. Výroba obrneného transportéra OT 810 otvorila tradíciu novovýroby špeciálnej techniky.

V roku 1960 začína podnik s výrobou nového hydraulického otočného nakladača HON 050, z ktorého sa postupne aj po inováciách (HON 051 a HON 053) stal jeden z najsériovejších vyrábaných výrobkov v histórii podniku. Tento nakladač sa vyrábal až do roku 1974.

Osemdesiate roky patrili výrobe rôznych typov nakladačov, či špeciálnej vojenskej výrobe, ktorá začala výrobou obrnených pásových vozidiel BVP-1, ktoré predstavovali svetovú špičku a dodnes sú porovnávané so súčasnou vojenskou technikou. 1. januára 1978 došlo na základe rozhodnutia nadriadených orgánov k premenovaniu podniku na Závody ťažkého strojárstva, š.p. Detva a následne v roku 1980 bola začatá výroba veľkoobjemového kolesového nakladača UNC 200, ktorý sa vyrábal po inovácii až do roku 1998.

Obdobie po roku 1989 bolo charakteristické nadväzovaním spolupráce so zahraničnými renovovanými spoločnosťami ako napríklad HANOMAG AG Hannover, CESAB Spa Bologna, či CET Salt Lake City.

V rokoch 1991 – 1996 dochádza k rozsiahlym zmenám v podniku a to najmä rozšírenie výrobného programu o ďalšie typy nakladačov (Detvan 500, Detvan 650 či Detvan 850), rozšírenie výroby o terénne teleskopické manipulátory, nadviazanie kooperačných vzťahov s ďalšími zahraničnými spoločnosťami. Taktiež v tomto období bol založený spoločný podnik PPS KRIVBASS na Ukrajine.

Výrazným medzníkom v histórii spoločnosti bola v roku 1996 jej transformácia zo štátneho podniku na akciovú spoločnosť PPS Detva a.s. a jej postupné začleňovanie do DMD Holdingu, a.s. Vzhľadom k nestabilnej obchodnej politike a pretrvávajúcim problémom z konverzie špeciálnej výroby sa materská firma PPS Detva a.s. v roku 1997 dostáva do platobnej neschopnosti a je pretransformovaná na PPS Holding a.s., ktorá ďalej pokračuje v pôvodnom výrobnom programe.

Nepružné reagovanie na krízu v stavebníctve v Európe ako aj stagnácia predaja stavebnej techniky dostáva PPS Detva Holding a.s. do ekonomických problémov a v roku 2002 bol na spoločnosť vyhlásený konkurz.

Novodobá história spoločnosti sa začína písať od roku 2003, keď spoločnosť v konkurze kúpili noví majitelia a pod novým názvom PPS Group a.s. začína písať novú históriu s jasným strategickým zámerom adaptovať sa na nové podmienky celosvetového trhu.

MÍĽNIKY NOVODOBEJ HISTÓRIE

- 2003** ■ Atlas Copco vstúpilo ako zákazník do PPS Group a.s.
- 2004** ■ Volvo: výroba výložníkov a ramien
- 2007** ■ Detva Priemyselný park - strategickým investičným zámerom spoločnosti bolo vytvorenie a následné zvyšovanie kapacít najmä v Priemyselnom parku Detva situovaným priamo v areáli PPS
- 2008** ■ Nakladaču HON 200 bola udelená cena veľtrhu na Medzinárodnom strojárskom veľtrhu Agrokomplex v Nitre.
- 2010** ■ Rozšírenie portfólia výrobkov – výroba vagónov Siemens.
- 2012** ■ Masívne investovanie do progresívnych technológií
- 2013** ■ Rozvoj strategickej spolupráce s novými zákazníkmi
- 2014** ■ Nábeh výroby rámov pre vstrekovacie lisy
- 2015** ■ Rozšírenie produktového portfólia rámov o rámy pre mobilné žeriavy
- 2016** ■ Začiatok výroby podvozkov v oblasti infraštruktúry
- 2017** ■ Nábeh výroby rotorov pre drviče a rámov pre lesnú techniku
- 2018/19** ■ Stabilizácia obchodného portfólia a mierne rozšírenie banského zákaznickeho portfólia
- 2020** ■ Výrobné aktivity výrazne ovplyvnené pandémiou koronavírusu
- 2021** ■ Spoločnosť využila post-pandemické oživenie a zaznamenala jedny z najvyšších tržieb a najvyšší zisk za posledné roky.
- 2022** ■ Bol poznačený materiálou, energetickou, inflačnou krízou. Spoločnosť však vďaka pružnej reakcii a významným opatreniam opäť zaznamenala medziročný rast tržieb.
- 2023** ■ Spoločnosť prekonala s tržbami rok 2022 a dosiahla najvyšší zisk za 10 rokov. Pokračuje v elektrifikácii vozidiel a znižovaní uhlíkovej stopy.

ČLENSTVO A PARTNERSTVO

1. Slovenský strojársky klaster

Víziou 1.SSK je vybudovať vysoko prestížnu a modernú strojársku základňu pripravenú z hľadiska ľudských zdrojov, nových technológií a inovácií na vznik subdodávateľských reťazcov v oblasti strategických projektov pre výrobu stavebných strojov, dopravný priemysel, lesníctvo a poľnohospodárstvo.

Spoločnosť PPS Group a.s. sa stala členom 1. SSK s cieľom zlepšenia vzájomnej komunikácie a spolupráce medzi firmami a vzdelávacími a výskumno-vývojovými inštitúciami a tiež kvôli lepšiemu prístupu k informáciám o nových technológiách.

Hospodárska rada Strojníckej fakulty STU

Význam a ciele Hospodárskej rady SjF STU:

- Skvalitňovať pedagogický proces s orientáciou na potreby praxe.
- Vytvoriť podmienky pre transfer vedomostí medzi SjF STU a priemyselnými podnikmi s cieľom obojstranného rozvoja.
- Zvyšovať možnosti zamestnanosti absolventov SjF STU.
- Podávať námety na oblasti aplikovaného výskumu na SjF STU podľa potrieb praxe.
- Podporiť transfer výsledkov vedeckovýskumnej činnosti SjF STU do praxe.

Spoločnosť PPS Group a.s. spolupracuje s:

- Mesto Detva
- Spojená stredná škola, Detva
- Technická univerzita, Zvolen
- Slovenská technická univerzita, Bratislava
- Úrad práce a sociálnych vecí a rodiny, Zvolen
- VÚC Banská Bystrica
- Prvá zvaračská, a.s.
- Výskumný ústav zvaračský - Priemyselný inštitút SR
- SNAS Slovenská národná akreditačná služba

STRATEGICKÉ CIELE SPOLOČNOSTI

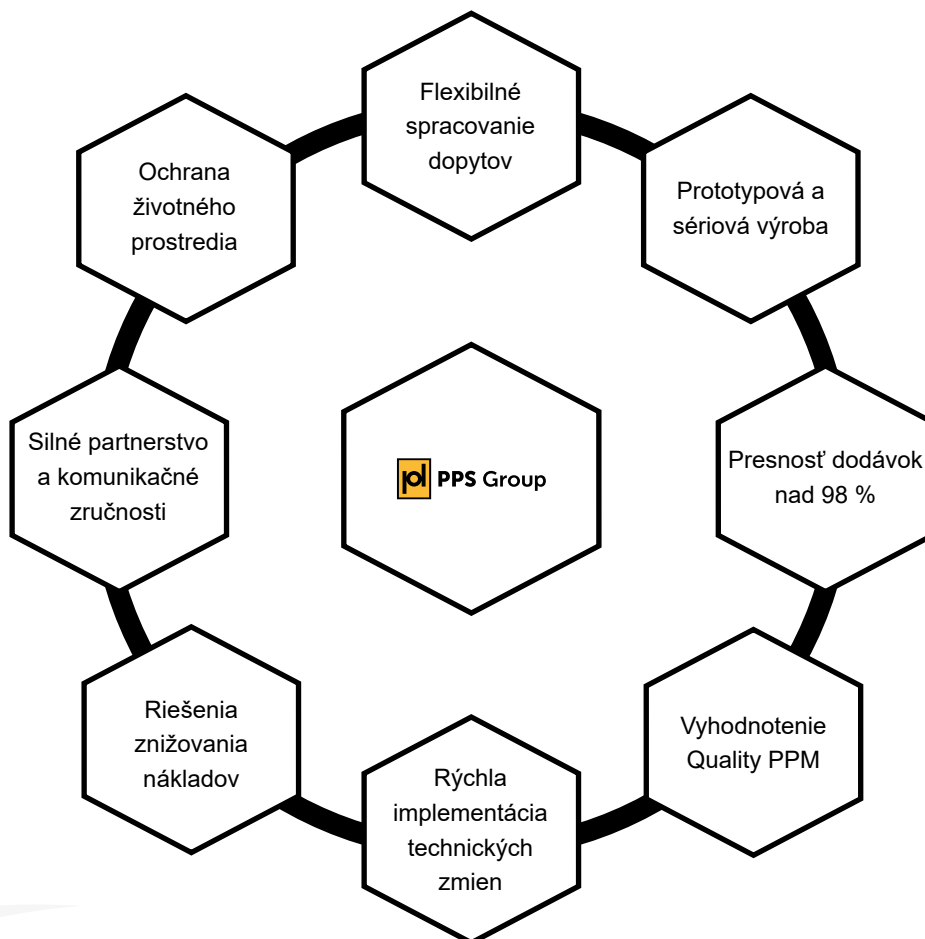
STRATÉGIA

Zameranie sa na výrobu veľkorozmerných zvarencov, ramien, výložníkov a ostatných komponentov kinematiky pre renomovaných výrobcov banských, drevospracujúcich, stavebných a cestných strojov.

POSLANIE

Poslanie spoločnosti zahŕňa v sebe kľúčové hodnoty, ktoré sú neodmysliteľnou súčasťou v domácom ale i medzinárodnom podnikateľskom prostredí. Kľúčové hodnoty sú reprezentované najmä maximalizáciou hodnoty pre zákazníka (QDC), budovaním prozákazníckej orientácie s cieľom vybudovať si obojstranné partnerstvo (win-win prístup), pružnosť pri reagovaní na zákaznícke požiadavky, využívanie ľudského potenciálu, ktorý má naša spoločnosť a ktorý je výhodou úspešnej firmy.

PRINCÍPY A HODNOTY SPOLOČNOSTI



OBCHOD A MARKETING

Hlavným výrobným programom spoločnosti v roku 2023 naďalej zostáva výroba zváraných konštrukcií pre banské stroje, stroje pre drvenie a spracovanie kameňa, stavebné a manipulačné stroje a zariadenia, lesnú manipulačnú techniku a stroje pre vstrekovanie plastov.

Rok 2023 bol pre slovenský priemysel plný náročných výziev, ktoré majú svoje korene v geopolitických udalostiach, ktoré sa odohrali v prvej polovici predchádzajúceho roka. Jednalo sa o globálne vplyvy, ktoré zasiahli obe strany dodávateľského reťazca: silný úder Covidu-19 na jar 2022, vojenský konflikt vo východnej Európe, ktorý má za následok kontinentálnu energetickú krízu a silnú infláciu.

Čierne predikcie vývoja, zverejnené poslednom kvartáli 2022, zobrazovali ako hlavné výzvy v roku 2023 dostupnosť a cenu energií a ďalších surovínových zdrojov. Na druhom mieste nedostatok kvalifikovanej pracovnej sily a na treťom mieste cenu pracovnej sily. Pokles v očakávaniach nastal aj v takých oblastiach ako investície a export. Predikovaný bol aj zvýšený vplyv negatívneho dopadu straty tzv. východných trhov – najmä Rusko, Ukrajina a Bielorusko. Do popredia vystúpili dve témy "Krátkodobá je udržanie európskej priemyselnej výroby prostredníctvom zdravého podnikateľského prostredia a tá dlhodobá je udržanie konkurenčnej schopnosti európskeho priemyslu voči hráčom z mimoeurópskeho prostredia."

Z pohľadu PPS bol rok 2023 veľmi zvláštny a náročnejší ako kedykoľvek predtým. Napriek veľmi zložitým trhovým a geopolitickým, ekonomickým a iným negatívnym aspektom sme našich zákazníkov podporovali v maximálnej možnej miere a vynaložili sme všetko úsilie na minimalizáciu narušenia globálneho dodávateľského reťazca. Nedostatok všetkých druhov komponentov a prvkov tvrdo zasiahol celý trh a my sme sa snažili zosúladiť všetky zákaznícke potreby, aby naši partneri mohli skompletizovať svoje stroje a udržať v chode koniec dodávateľského reťazca.

Problémy s vysokými trhovými cenami hutného materiálu a jeho nedostatkom sa poradilo stabilizovať aj vďaka zmene nákupnej stratégie, ku ktorej spoločnosť pristúpila v predchádzajúcom roku. Ukázalo sa že vybudované priame spojenia a spolupráca s veľkými huťami bol správny krok. Pozitívny bočný efekt zmeny stratégie nákupu bol viditeľný v spresnení plánovania našej spoločnosti ako upevnení obchodných partnerstiev s našimi zákazníkmi, ktorí boli nútení prevziať viac zodpovednosti za svoje výhľady, či už v dlhodobom alebo krátkodobom horizonte.

Negatívny vývoj trhovými cenami hutného materiálu zapríčinený vyššie popísanými globálnymi vplyvmi sa podarilo už v závere predchádzajúceho roku a najmä v prvom kvartáli tohto roku stabilizovať. S hlavným zámerom oceniť a odplatiť dôveru našich zákazníkov za akceptovanie cenových výkyvov v predchádzajúcom období, sme na konci prvého kvartálu pristúpili k úprave cien s cieľom reflektovať pozitívne zmeny cien vstupných surovín a energií.

Z pohľadu vplyvu aktuálneho diania na našich zákazníkov môžeme konštatovať, že pozitívny vývoj dopytu z druhej polovice predchádzajúceho roka pretrval v prvej polovici roka. Prvé signály na ochladenie zákazníckych požiadaviek sa objavili v druhej polovici druhého kvartálu. Musíme konštatovať, že okrem prvého kvartálu bol budget nastavený optimistickejšie a skutočný predaj bol v priemere o takmer 9 % nižší ako budgetovaný.

Z pohľadu rozšírenia produktového portfólia pre našich stabilných zákazníkov ako aj potenciálnych zákazníkov musíme rok 2023 charakterizovať ako veľmi pestrý, plný impulzov na inovácie a umiestňovanie nových výrobkov a produktových rád na trh.

Náročné rokovania so zákazníkom pôsobiacim v segmente construction boli pretavené v závere predchádzajúceho roka do prototypových objednávok na výložníky 2,9m, 3,0m a 3.2m. Vzorky boli vyrobené a expedované na konci apríla. Zákazník ocenil profesionalitu prístupu našej spoločnosti pri výrobe. Rovnako je nutné poznamenať, že sa nám výborne podarilo zvládnuť aj vysoké štandardy zákazníka na kvalitu lakovaného povrchu. Prototypová výroba týchto výložníkov plynule prešla do sériových dodávok, ktoré sa vyrábajú na nových prípravkoch financovaných zákazníkom vo výrobných priestoroch haly 6.

V prvom kvartáli sme obdržali objednávky aj na rámy Wagon frame L8 v novej verzii s úpravami, ktoré sú aplikované s cieľom spĺňať náročné požiadavky na funkčnosť a minimalizáciu environmentálnej záťaže pri prevádzke. Prototypy boli vyrobené na pracovisku v H3 a postupne expedované v apríli.

Úspešne sa vyvíjali aj rokovania s našim nemeckým zákazníkom zo segmentu construction, s ktorým sme začali spoluprácu len v predchádzajúcich rokoch. Excelentne zvládnutá prototypová výroba a zavedenie sériovej výroby rámov BM1000 a BM1300 vytvorili predpoklad na diskusiu o väčšom a technologicky zložitejšom zverenci rámu pre cestnú frézu BM65. Cenové jednania boli zavŕšené úspešne a naša spoločnosť dostala objednávku na prototyp a v prvotnú vzorku s termínom expedície po celozávodnej dovolenke v lete.

Zákazník nám opäť poskytol plnú podporu pri výrobe vzoriek a zároveň sme využili príležitosť zúčastniť sa týždňového školenia našich pracovníkov priamo v závode v Nemecku v meste Boppard. Naši pracovníci si za plnej podpory a dozoru odskúšali technológiu výroby, ktorá bola následne transformovaná spolu so setom prípravkov do našej spoločnosti.

Prototyp rámu bol expedovaný z našej spoločnosti v septembri. Vysoká profesionalita nášho výrobného tímu prezentovaná pri výrobe vzoriek za dozoru zákazníka v našich priestoroch bola vysoko hodnotená. Rám BM65 prešiel plynulo do sériovej výroby s predpokladanými ročnými množstvami na úrovni 30 kusov. Výroba prebieha na pracoviskách v H5.

S týmto zákazníkom sme odštartovali aj diskusiu o výrobe radlíc a lopát pre stroje, ktoré sa používajú na presun a ukladanie odpadu na skládkach. Nakoľko sa tieto výroby aktuálne vyrábajú u zákazníka doma na zvarovniach, projekt nemá stanovený termín vzorky. Cieľom je ukončiť cenové jednania a získať objednávku na vzorky v poslednom kvartály roku 2024.

Bohaté skúsenosti z výroby dlhých ramien a výložníkov pre nášho nemeckého zákazníka so segmentu handling sa nám podarilo pretaviť do úspešných jednaní s ďalším významným hráčom z tohto segmentu. S potešením sme mohli odprezentovať našu pripravenosť na výrobu tohto druhu výrobku či vo forme dostupnosti viacerých ustavovaco - zvracacích prípravkov ako aj dostupnú technológiu na opracovanie SHW vrátane fixácie výrobku za pomoci hydraulického upínacieho zariadenia. Cenové jednania boli pretavené do objednávky na vzorky mono výložníkov 6,6m a 7.1m. Vzorky boli expedované na konci mája. S cieľom optimalizácie výrobného toku a jednotlivých výrobných operácií sme sa dohodli so zákazníkom aj na výrobe predsériových kusov, ktoré boli dodané v 4.Q 2023. Sériová výroba týchto ramien je naplánovaná na 2.Q 2024.

V spolupráci s našim najväčším zákazníkom sme vyrobili novú verziu rámu ST18 s odliatkami ako aj rám MT65. Oba výrobky boli expedované v druhej polovici štvrtého kvartálu.

Ďalej sme rozpracovali projekt Kabíny ST14 a ST18. Vzorkové objednávky sú s termínmi expedície na začiatku prvého kvartálu 2024.

Zároveň sme boli oslovení na spoluprácu zo strany slovenskej pobočky nemeckej spoločnosti, ktorá sa zaoberá výrobou a výstavbou liniek na výrobu priemyselných fólií. Vzorky boli postupne expedované v septembri a v novembri roku 2023.

Ako už bolo spomenuté, obdobie v ktorom sa pripravoval Budget 2023 (3.-4.Q 2022) bolo charakterizované vysokou požiadavkou zákazníka. Čomu reflektoval aj pozitívne naladený budget na pre rok 2023.

Budgetované tržby za predaj finálnych výrobkov našim zákazníkom boli nastavené na úrovni 103,9 mil. €, čo predstavovalo medziročný nárast tržieb z predaja na úrovni 23,5%.

Skutočný vývoj tržieb bol však významne ovplyvnený situáciou na trhu v daných segmentoch. Klesajúci vývoj cien hutného materiálu a energií sa podpísal pod znižovanie predajných cien zákazníkom. Dopad na spoločnosť to malo v podobe nižšieho obratu z predaja, nie však na celkových výsledkoch spoločnosti.

Tržby z predaja v 1.Q na úrovni 25,2 mil. € kopírovali budgetované tržby. V porovnaní s 1.Q 2022 predstavovali nárast o 32,8%. Toto obdobie, ako už bolo spomenuté, nadväzovalo na pozitívny vývoj hlavne z druhej polovice predchádzajúceho roku.

V druhom kvartáli sme dosiahli tržby z predaja na úrovni 26,7 mil. €, čo predstavovalo pokles o 8,8% voči plánovanému budgetu ale takmer o 20,8 % nárast tržieb voči rovnakému obdobiu minulého roka.

Tržby z predaja za tretí kvartál boli na úrovni 20,6 mil. €, čo predstavuje 15,5% pokles voči pripravenému budgetu a 4,5% pokles voči tržbám z predaja v 3.Q minulého roka.

Posledný kvartál z pohľadu vývoja tržieb kopíroval negatívny vývoj zákazníckych požiadaviek z tretieho kvartálu. Dosiahli sme tržby z predaja na úrovni 22,7 mil. €, čo predstavuje 14,5% pokles voči pripravenému budgetu, avšak v porovnaní so štvrtým kvartálom 2022 ide o 6% nárast.

Rok 2023 sme ukončili s celkovými tržbami na úrovni 100,7 mil.€, z čoho predstavovali tržby z predaja tovaru našim zákazníkom 95,4 mi. €. Zaznamenali sme medziročný nárast celkových tržieb na úrovni 12,3 % a medziročný nárast tržieb z predaja tovaru zákazníkom na úrovni 13,3 %.

Mesiac marec z pohľadu dosiahnutých tržieb z predaja na úrovni 9,7 mil. € môžeme charakterizovať ako najúspešnejší mesiac za poslednú dekádu.

SLEDOVANIE VÝVOJA V KLÚČOVÝCH SEGMENTOCH

Sledovanie vývoja v segmentoch kľúčových pre ziskové napredovanie a pozitívny rozvoj výrobných kapacít v súlade so zmenami na trhu, je základnou úlohou útvaru Obchodu a Marketingu.

Z dôvodu permanentného a udržateľného vývoja je pre budúce roky absolútne nevyhnutná vnútorná konverzia výroby a diverzifikácia produkcie so zameraním aj na iné doteraz marginálne segmenty, síce našej spoločnosti známe ale nevyužívané oblasti priemyselných odvetví.

BANSKÝ SEGMENT

Predaj pre nášho hlavného zákazníka v tomto segmente medziročne vzrástol o 18 %. V kontexte predchádzajúceho medziročného zvýšenia tržieb o 49,5%, zaznamenaného v prvom popandemickom roku 2022 môžeme povedať, že výkon segmentu sa pomaly zotavuje na pred pandemickú úroveň.

Avšak ochladenie požiadavky na konci druhého kvartálu v spojitosti s negatívnym vývojom v treťom a štvrtom kvartáli dávajú jasné signály, že segment má svoje limity a veľkú závislosť na vývoji geopolitických faktoroch. Zníženie tržieb v 3.Q bolo však čiastočne spôsobené aj tromi týždňami letnej dovolenky zákazníka.

Aj napriek vyššie popísaným výkyvom v požiadavkách zákazníka, s celkovými tržbami na úrovni 42,6 mil. € bol prekonaný aj rekordný rok 2022 s tržbami 37,2 mil. €. Je nutné poznamenať, že určitý vplyv na dosiahnuté výsledky má aj úpravou dosiahnutý obrat má aj znižovanie cien podľa klesajúcich cien materiálov a energií. Tento princíp uplatňujeme na základe dohody so zákazníkmi.

Pozitívny trend vývoja tržieb viditeľný od druhého kvartálu 2022 sa preniesol aj do prvého kvartálu. Priemerné mesačné tržby na úrovni 3,8 mil. € takmer kopírovali tržby plánované v budgete a celkovo za prvý kvartál budget nebol splnený len o 119 tis. €, čo môžeme považovať za výborný výsledok z pohľadu výroby ako aj z pohľadu správneho vyhodnocovania zákazníckych požiadaviek v dlhodobom horizonte šesť a viac mesiacov.

Tržby v segmente dosiahnuté v 2.Q na úrovni 12 mil. € už vykazovali odchýlku od budgetu na úrovni takmer 9%. Za nedosiahnutím budgetovaných tržieb môžeme hľadať ochladenie požiadaviek zákazníka ako aj spustenie nového cenníka prvého apríla.

V treťom kvartáli sa už naplno prejavil negatívny trend vývoja trhu a ako aj opätovná aktualizácia cenníka od prvého júla. Dosiahli sme tržby na úrovni 8,6 mil. €, čo bolo 30% menej ako boli tržby naplánované v budgete na toto obdobie. Tržby dosiahnuté v 4.Q na úrovni 10,3 mil. € predstavujú pokles 14,5% percenta oproti budgetu.

Pri analýze dôvodov negatívneho vývoja tržieb v tomto segmente v porovnaní s prognózou ich môžeme rozdeliť na niekoľko skupín. Prvým faktorom je úprava predajných cien – zníženie v troch termínoch (začiatky Q.2, Q.3, Q.4) z vyššie popísaných dôvodov hodnotiacich pozitívny vývoj t.j. znižovanie nákladov na materiál, energie a ostatné vstupy.

Tento faktor však v celkovej ekonomickej bilancii na druhej strane prináša pozitívny efekt na nákladovej strane, s ktorými pripravovaný budget nepočítal v plnej miere.

Druhým faktorom, ktorý sa prejavil pozitívne hlavne v minulom roku a v tomto roku tiež významne ovplyvnil jeho prvý kvartál je snaha o vymazanie investičného dlhu spoločnosti. Tento trend však hlavne v druhej polovici roka nekopiroval naše očakávania a vyústil do odchýlok medzi reálnymi tržbami a budgetom.

Najväčšie odchýlky k budgetovaným tržbám boli zaznamenané u „surface“ divízie nášho hlavného zákazníka, čo môže byť z veľkej časti spôsobené tým, že v predchádzajúcom roku došlo k masívnej obnove zariadení pre povrchovú ťažbu, čo sme zaznamenali aj vo výraznom náraste tržieb v predchádzajúcom roku. V neposlednom rade treba spomenúť aj významný pokles na projekte Lopát pre nášho najväčšieho zákazníka, čo bolo spôsobné vo výraznej miere hlavne náročnými cenovými jednaniami.

Z globálneho hľadiska sa aj naďalej udržiava zlato a striebro ako prvok, ktorý pre investorov zaručuje stabilitu ich investície. Je možné teda konštatovať, že aj v tomto turbulentnom roku naďalej rastie potreba ich ťažby, čo zároveň automaticky vytvára potrebu investícií do vybavenia na efektívnejšiu a výkonnejšiu ťažbu.

Okrem nášho najväčšieho zákazníka sme opätovne reflektovali aj na požiadavky na výrobné kapacity od renomovaného výrobcu hydraulických čelných nakladačov pre povrchovú ťažbu. Z dôvodu reštrukturalizácie nákladov bola výroba pre tohto zákazníka presunutá z Nemecka do Indonézie, kde už v minulosti prebiehala montáž menších verzií hydraulických nakladačov CAT6015 a CAT6020. V súčasnosti sa tam montujú všetky produktové rady vrátane najväčšieho nakladača CAT6090. Postupne sa nám podarilo prekonať ťažkosti so zmenou finálnej destilácie na Indonéziu, spočívajúcich hlavne v náročnej logistike využívajúc kombináciu kamiónovej a lodnej dopravy.

Pri pohľade na dlhodobý trend vývoja môžeme bankský segment charakterizovať ako volatilný. Po vrchole dosiahnutom v tržbách v roku 2018 nasledovali tri roky útlmu vo veľkej miere ovplyvnených celosvetovou pandémiou. Rok 2023 môžeme charakterizovať v jeho prvej polke viac menej ako stabilný, s pokračovaním pozitívneho vývoja v predchádzajúcom období. Vývoj v druhej polovici roka mal skôr negatívny trend naznačujúci signály ochladenia trhu.

Pri hlbšej analýze trendov vývoja tržieb v segmente a vplyve slabších rokov na ekonomiku našej spoločnosti stále vystupuje do popredia požiadavka na zohľadnenie tohto efektu v dlhodobej obchodnej stratégii spoločnosti. S hlavným zameraním sa nie na zníženie počtu výrobkov tohto segmentu v našej spoločnosti, ale prednostne na cestu zabezpečenia rozvoja iných menej rozkolísaných oblastí priemyselnej výroby.

STAVEBNÝ SEGMENT

Pri pohľade na vývoj stavebného segmentu v globálnom meradle (pokrývajúceho všetky oblasti) , môžeme vysloviť záver, že rast tržieb zaznamenaný v roku 2022 v porovnaní s rokom 2021 na úrovni 2,1% sa v tomto roku mierne zvýšil o 10%.

Oblasťam stavebného segmentu, pre ktoré dodávajú finálne stroje naši zákazníci z tohto segmentu sa darilo lepšie ako v roku 2022 aj keď je nutné poznamenať, že optimisticky nastavené tržby pri niektorých zákazníkoch sa nepodarilo dosiahnuť. V celkovom meradle sa ale niektorým zákazníkom darilo výrazne lepšie a to kompenzovalo negatívny vplyv na celkové tržby. S potešením môžeme konštatovať, že sa nám podarilo rozbehnúť sériové dodávky pre nového zákazníka z tohto segmentu a dosiahli sme tržby na úrovni takmer 800 tis.€ už v prvom roku spolupráce.

Vývoj tržieb od našich zákazníkov pôsobiacich v tomto segmente opätovne kopíroval požiadavky trhu. Zaznamenali tržby na úrovni 33,1 mil. €. Výborné výsledky boli dosiahnuté hlavne v prvom kvartáli, kde dosiahnuté tržby prekonal plánované takmer o 7,5%.

Z grafického prehľadu podielov jednotlivých zákazníkov na prijatých tržbách v tomto segmente môžeme konštatovať, že pozíciu hlavného zákazníka v tomto segmente si upevňuje zákazník zaoberajúci sa výrobou bagrov a čelných nakladačov. Tržby pre tohto zákazníka dosiahli úroveň 17,7 mil. €, čo predstavuje medziročný nárast takmer 16,5%.

U nášho druhého najväčšieho zákazníka z tohto segmentu sme v prvom kvartáli zaznamenali pokračovanie pozitívneho vývoja, ktorý sme videli takmer počas celého roku 2022. Bohužiaľ vo zvyšnej časti roka sme zaznamenali znížené požiadavky. Celkovo sme zaznamenali u tohto zákazníka medziročný nárast na úrovni 3,5% s celkovými tržbami 11,6 mil. €.

SEGMENT MANIPULAČNEJ TECHNIKY

V segmente manipulačnej techniky sme v predchádzajúcom roku 2022 ukončili spoluprácu so zákazníkom, ktorý svoju montáž presunul z poľského závodu v Katoviciach do Ázie. Súčasne sme pracovali na možnosti rozpracovať spoluprácu s nemeckou divíziou svetoznámej značky, ktorá má vo svojom portfóliu aj stroje pre manipuláciu s materiálom. V tomto roku sme odoslali prvé overovacie vzorky mono výložníkov 6,6 m a 7,1m.

S potešením môžeme konštatovať, že pozitívny vplyv vyššieho dopytu na tieto stroje hlavne v Severnej a Južnej Amerike pretrval. Celkovo v tomto roku sme dosiahli tržby na úrovni 14 mil. €, čo predstavuje 2,8% medziročný pokles. So zohľadnením vyššie popísanej situácie to môžeme považovať za výborný výsledok. Zároveň môžeme konštatovať, že tento segment už dlhodobo vykazuje stabilitu a tvorí významnú súčasť našej zákazníckej štruktúry nie len z pohľadu objemov ale aj ziskovosti.

LESNÝ A DREVOSPRACUJÚCI SEGMENT

V tomto segmente naďalej rozvíjame spoluprácu s naším zákazníkom zo Švédska. Zaznamenali sme tržby na úrovni 1,42 mil. €, čo predstavuje 23% medzi ročný nárast. Z pohľadu vývoja tržieb vidíme stabilizáciu a navyšovanie požiadaviek. Zákazník avizoval vyriešenie logistických problémov spojených s presťahovaním výroby do nových výrobných priestorov na konci roku 2021. Súčasne sa mu podarilo nahradiť medzeru v zákazníckom portfóliu, ktorá vznikla stratou trhov v Ruskej Federácii. V súčasnosti zákazník montuje 17 až 19 strojov týždenne. Cieľová kapacita na rok 2024 je stanovená na úrovni 24-28 strojov za týždeň, čo predstavuje veľkú výzvu pre celý dodávateľský reťazec vrátane našej spoločnosti.

SEGMENT V OBLASTI VÝROBY PRIEMYSELNÝCH KOMPONENTOV STROJOV PRE PLASTIKÁRSKY PRIEMYSEL

Pokiaľ sa jedná o našich zákazníkov v oblasti priemyselných komponentov pre plastikársky priemysel, aj v tomto segmente sme počas roka zaznamenali mierne medziročné navýšenie tržieb na úrovni 11%.

Náš švajčiarsky zákazník zaznamenal značný nedostatok niektorých komponentov pre finalizáciu svojich strojov a z toho dôvodu stratil niekoľko významných objednávok. Z pohľadu tržieb to bolo viditeľné hlavne ponížením dopytu v prvej polovici roka. V druhej polovici došlo k významnému oživeniu požiadaviek.

Pre nášho nemeckého zákazníka bol vývoj v tomto roku nepriaznivý. K plánovaným tržbám sa podarilo priblížiť len v prvom kvartáli roka, zvyšná časť roka vykazovala silné znaky ochladenia trhu.

V rámci rokovaní sa nám podarilo otvoriť spoluprácu aj s novým zákazníkom z tohto segmentu zaoberajúcim sa výrobou priemyselných fólií. Vzorok boli expedované v 3 a 4Q a pre budúci rok je naplánovaný rozbeh sériovej výroby.

Celkovo sme v tomto segmente dosiahli tržby na úrovni 2,8 mil. €.

MARKETING A ROZVOJ NOVÝCH PROJEKTOV

Útvar marketingu a nábehu nových výrob má svoju nezastupiteľnú úlohu v príprave budúcnosti firmy z pohľadu dosahovaných objemov predaja a zabezpečenia objednávok. Vychádzame z premisy, že jediným zdrojom príjmov firmy sú jej klienti (nezávisle na ich forme) a vzťahy s nimi sú základným meradlom úspešnosti firmy a vyjadrením jej pozície na trhu.

Nadväzovaním nových obchodných kontaktov vytvárame predpoklady zabezpečenia objednávok tak v jestvujúcich segmentoch ako aj s perspektívou získania práce v oblastiach, v ktorých participujeme len okrajovo, prípadne úplne absentujeme.

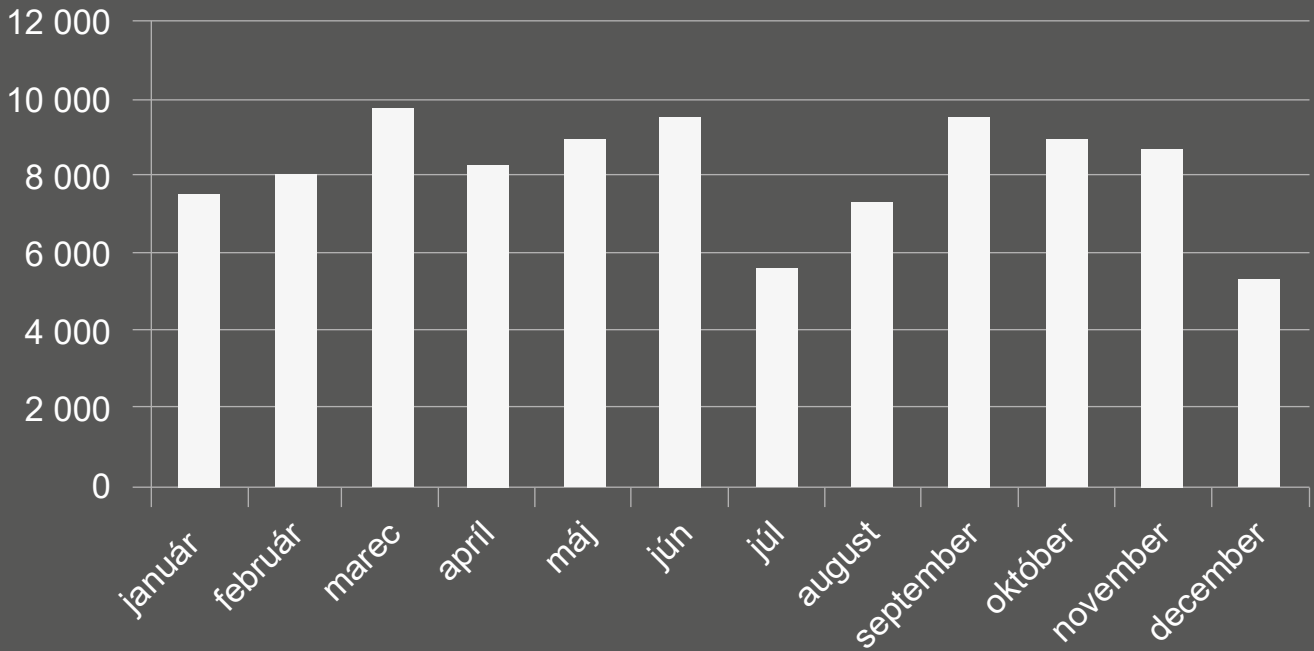
Základnou úlohou pre rok 2023 bude stabilizácia výroby pre súčasné portfólio klientov a vytvorenie rezervy výrobných kapacít pre nové obchodné prípady.

Je potrebné si uvedomiť že vzhľadom na hyperrýchly rozvoj priemyslu v rámci celej SR bude táto úloha každým dňom ťažšia. Prakticky extenzívny rozvoj výroby je nemožný a budeme musieť aktivizovať interné rezervy spoločnosti a zabezpečiť rast efektívnosti výroby. V prípade že sa nám nepodarí rozbehnúť tento proces hrozí nám strata obchodných pozícií ako aj poškodené renomé spoločnosti.

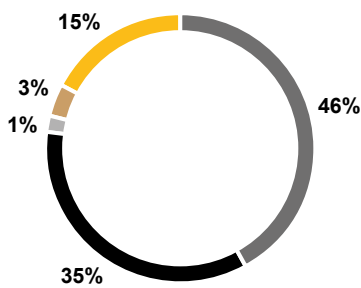
V prípade, že by sme v tejto oblasti neboli úspešní, v dlhodobom horizonte oslabíme naše pozície na trhu a ohrozujeme možnosti vytvárania nových obchodných väzieb a následne spomaľujeme diverzifikáciu našej výroby.

Cieľom dlhodobého rozvoja by malo byť navýšenie a udržanie ročného predaja našich výrobkov na úroveň cca 100 mil. € v horizonte najbližších 5 rokov.

VÝVOJ PREDAJA 2023 PO MESIACOCH

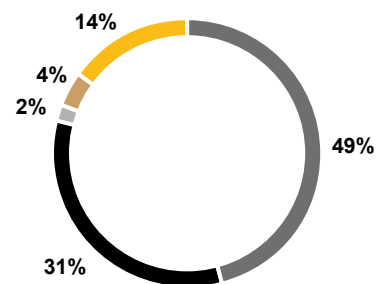


PODIEL NA TRŽBÁCH 2023



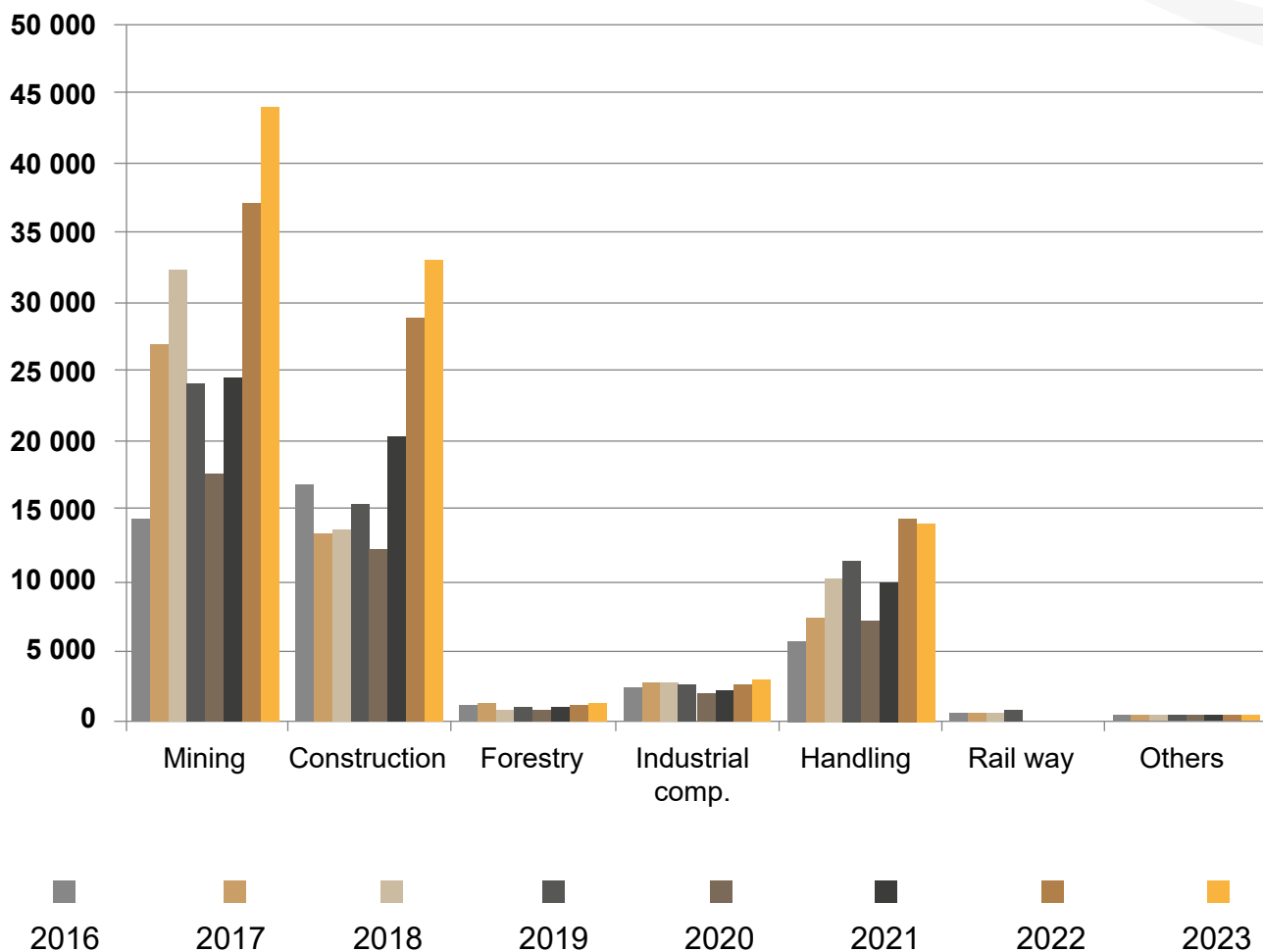
- Banský segment
- Drevospracujúci segment
- Infraštruktúra a priemyselné komponenty
- Manipulačná technika
- Stavebný segment

PROGNÓZA PREDAJA V % ROK 2024



- Banský segment
- Drevospracujúci segment
- Infraštruktúra a priemyselné komponenty
- Manipulačná technika
- Stavebný segment

HISTÓRIA VÝVOJA PREDAJA PO JEDNOTLIVÝCH SEGMENTOCH ZA POSLEDNÝCH 8 ROKOV







LUDSKÉ ZDROJE

Napriek nejasným a meniacim sa externým podmienkam počas predchádzajúcich troch rokov, v ktorých sme čelili pandemickej kríze, geopolitickej kríze, prišiel rok 2023, ktorí bol dôkazom toho, že spoločne vieme čeliť a zvládnuť nestabilné časy a krízy svetového charakteru. Zamestnávateľ napriek nejasným časom svojimi rozhodnutiami maximálne zabezpečovala aj stabilitu spoločnosti v personálnej oblasti aby bol dlhodobou zdrojom hospodárskych istôt svojim zamestnancom a zamestnanci prispeli zvyšovaním efektivity procesov a svojim pracovným úsilím. Rok 2023 priniesol ďalšiu výzvu v podobe Rozhodnutia vlády SR, ktoré umožnilo odísť do dôchodku ľuďom, ktorí majú odpracovaných 40 rokov. V našej spoločnosti to predstavovalo odchod viac ako 70 skúsených zamestnancov, na rôznych pracovných pozíciách. Nájsť pri takom počte adekvátnu náhradu nebolo vôbec jednoduché, pri niektorých profesiách priam nemožné. S prihliadnutím na danú situáciu, ktorou je fakt, že sa na strojárskych odborných školách či učilištiach hlási minimálny počet žiakov. Niektoré odbory sa vôbec neotvorili, čo je ďalší problém, ktorému dlhodobo čelíme a čeliť budeme aj v dlhodobom horizonte. Preto sme zintenzívnili proces adaptačného programu, v ktorom sme ľudí, ktorí mali chuť a záujem o prácu v strojárstve, v maximálnej miere zaučili na potrebnú pracovnú pozíciu. Cieľom adaptačného programu bolo nie len naučiť nového kolegu pracovať na stroji, ale aj motivovať možným pracovným postupom či možným navýšením mzdy. Kolegovia, ktorí nových záujemcov zaučili a odovzdávali im svoje pracovné skúsenosti, boli finančne odmenení podľa vopred stanovených podmienok v adaptačnom programe. Chcelo to veľa úsilia a trpezlivosti, pretože ani dobre nastavený adaptačný plán a pracovné podmienky nie sú pre mnohých motiváciou. Ďalšou významnou udalosťou, ktorá sa odohrala a ovplyvnila dianie v spoločnosti, bola voľba nového člena Dozornej rady PPS Group a.s.. Bol zvolený zamestnancami spomedzi troch kandidátov. Nový člen Dozornej rady bol v následných voľbách na predsedu Výboru OZ KOVO zvolený za predsedu odborového orgánu. Dôležitou udalosťou pre zamestnancov bol aj podpis dodatku Kolektívnej zmluvy, ktorým sa predĺžila platnosť na roky 2023 až 2025.

Celý rok sa darilo zabezpečiť potrebné kapacity pre plynulosť výroby. Priemerný počet pracovníkov, ktorí vykonávali prácu pre našu spoločnosť bol 1022 mesačne. Rady riadiacich zamestnancov posilnila riadiaca pracovníčka pre stratégiu, expert pre stratégiu a rozvoj, manažér TPV, manažér energetiky a manažér logistiky. Z dôvodu odchodu do starobného, resp. predčasného dôchodku skončilo pracovný pomer 74 zamestnancov. Systém sociálnej politiky našej spoločnosti tvorí aj oblasť vzdelávania zamestnancov, v ktorej sa opäť vytvorili možnosti, aby sa zamestnanci vzdelávali a školili. V roku 2023 periodické preškolenie a skúšky spôsobilosti na manipuláciu s bremenami, obsluhu motorových vozíkov, zdvíhacích zariadení ovládaných zo zeme, pracovných plošín, tlakových a plynových zariadení, na obsluhu motorových píl a krovínorezov absolvovalo 383 zamestnancov. Aktualizačnú odbornú prípravu v súlade s platnou legislatívou absolvovalo 161 držiteľov preukazu viazača bremien a motorového vozíka, držiteľov preukazu na obsluhu plošín s motorovým pohonom, kuričov na obsluhu kotlov III. triedy. Periodické preškolenie ultrazvukom UT2, vizuálnou metódou MT2 a magnetickou práškovou metódou absolvovalo 10 zamestnancov.

Základné oboznamovanie na manipuláciu s bremenami, viazačov bremien, obsluhovateľov motorových vozíkov, kuričov na obsluhu kotlov III. triedy, obsluhovateľov pracovných plošín, tlakových a plynových nádob, obsluhovateľov motorových píľ a krovínorezov absolvovalo 233 zamestnancov. Školenia z bezpečnostných ustanovení pre zváranie kovov sa zúčastnilo 58 zamestnancov. Tento rok sa v mesiacoch október a november zorganizoval kurz pre vedúcich prevádzok a zmenových majstrov v počte 28. Kurz prebiehal v dvoch moduloch. Prvý modul bol zameraný na komunikáciu a zvládanie náročných situácií a druhý modul na vedenie pracovníkov a riadenie výkonu. V dôsledku každoročných zmien v zákonoch, prebiehali školenia pre Úsek ľudských zdrojov, finančného účtovníctva, ochrany životného prostredia a energetiky.

Zváračská škola pokračovala aj v roku 2023 vo výchove a vzdelávaní budúcich zváračov a stehárov. Bolo vykonaných 126 vstupných pracovných skúšok. Odborný dozor posúdil a vyhodnotil 38 zavarených vzoriek v rámci obnovenia rozsahu zváračských oprávnení v súlade s platnou legislatívou (STN 05 0705 a STN EN ISO 9606-1). V adaptačnom procese sa doškolilo 116 pracovníkov a boli otvorené zváračské kurzy pre tretie osoby.

Spolupráca so strednými školami pokračovala naďalej aj v roku 2023, konkrétne so Strednou spojenou školou - Detva, so Strednou odbornou školou technickou – Zvolen a nová spolupráca vznikla so Strednou odbornou školou automobilovou – Banská Bystrica. V systéme duálneho vzdelávania sme podpísali dve učebné zmluvy so Spojenou školou Detva, v odbore 6317 M – obchodná akadémia a v odbore 2411 K – mechanik nastavovač. V odbornej praxi pokračovali študenti, ktorí v priebehu roka nastúpili do maturitných ročníkov. Sú to študenti zo Spojenej školy Detva v odbore – MN 2411 K- mechanik nastavovač a v odbore – ME 2697 K - mechanik elektrotechnik. Zároveň sa k nim pridali v daných odboroch študenti 3. ročníka a študenti 2. ročníka. Z danej školy máme na odbornej praxi 14 študentov. Zo Strednej odbornej školy technickej – Zvolen pokračovali v odbornej praxi študenti z maturitného ročníka v odbore 2381 M – strojárstvo, z ktorého máme 3 študentov a v odbore – 2412 K - mechanik číslicovo riadených strojov 2 študentov. V spoločnosti sa konala prvýkrát záverečná skúška v odbore 2466 M 02 – mechanik opravár - stoje a zariadenia. Skúšku vykonával jeden študent z SOŠ technickej Zvolen, ktorý ju úspešne absolvoval. Jeho úspech bol aj našim úspechom. Skúšajúca komisia pozostávala z troch členov. Jeden z členov bol zamestnanec spoločnosti a zároveň školiteľ študenta na odbornej praxi - vedúci úseku údržby strojov a zariadení, ostatní dvaja členovia boli z akademickej pôdy - zástupca riaditeľa a majster odbornej praxe. Zo strednej odbornej školy automobilovej – Banská Bystrica v odbore 2414 L 01 – strojárstvo máme 1 študenta. Spolu je to 22 študentov na odbornej praxi. Študentom sa venujú naši skúsení kolegovia vo svojom odbore, ktorí sa študentom snažia svojou odbornosťou a prístupom vytvoriť čo najlepšie podmienky na získanie vedomostí a skúseností, ktoré budú potrebovať pre svoje štúdium.

V roku 2023 si na rekondičnom pobyte zregenerovalo svoje sily v kúpeľných zariadeniach Brusno a Číž 84 zamestnancov, spolu so svojimi rodinnými príslušníkmi. Rekondičný pobyt absolvovali v mesiacoch: marec, máj, júl, august, október, november a december. Zamestnávateľ v spolupráci s pracovnou zdravotnou službou, po dohode so zástupcami zamestnancov vybrali zamestnancov, ktorí vykonávajú povolania v prostredí, v ktorom pôsobí hluk, vibrácie alebo prach.

Z vytvoreného sociálneho fondu boli v roku 2023 čerpané príspevky na stravovanie zamestnancov vo výške 14 423,24 EUR, príspevok na životné jubileá vo výške 36 460,- EUR, príspevky na rekreáciu vo výške 34 052,50 EUR, príspevok pri narodení dieťaťa 400,- EUR, odmena darcom krvi – plaketa 280,- EUR. Spoločnosť prispela na rekreácie mimo sociálneho fondu pre 187 zamestnancov vo výške 41 955,31 EUR.

Súčasťou firemnej komunikácie, ako zdroj informácií pre pracovníkov a obchodných partnerov o dianí v spoločnosti boli naďalej firemné noviny „PODPOLIANSKY STROJÁR“. Sloganmi pre rok 2023 sa stali: „Budúcnosť zabezpečená. Stabilná práca v PPS“ a „Otvorení pre inovácie. Sú to investície, ktoré zmenia PPS Group.“ Predseda predstavenstva vo svojich príhovoroch zdôrazňuje, že je dôležité neustále technicky zdokonaľovať a investovať, no zároveň popri tom aj šetriť. Pričom pod slovom „šetriť“ nie je myslené len hľadanie finančných úspor, ale aj efektívnych riešení, napr. lepšou organizáciou práce, zavádzaním zlepšovacích opatrení, nie len vo výrobe, ale aj v administratíve. Nezabudol tiež všetkým poďakovať za vynaložené úsilie, ktoré sa preukázalo v splnení plánov a cieľov za posledné dva roky. Riaditeľ úseku ľudských zdrojov hovorí: „Je správne povedať si veci na rovinu“, čím dáva dôraz na otvorenú komunikáciu a záujem o pracovníkov a záležitostiach, ktoré ich trápia. Pri takom počte pracovníkov sa stane, že sa informácie stanú nepresnými a nejasnými, ktoré sa snažíme otvorenou komunikáciou ozrejmiť a vysvetliť. Pracovníci sa mohli dočítať o projektoch modernizácie o veľkých investíciách do strojného vybavenia, ktorými boli nové páliace stroje, zväračky, polohovadlá, CNC centrá, pieskovač, zväracie roboty či žeriavy, ktoré pomôžu zrýchliť a zdokonaľiť výrobný proces. Myslelo sa aj na zlepšenie pracovného prostredia, na zlepšenie hygienických štandardov, pre pohodlie, spokojnosť a bezpečnosť zamestnancov. Predstavení boli aj noví členovia tímu spoločnosti a nový člen Dozornej rady PPS Group a.s.. Písalo sa aj o významných a veľkých podujatiach, jedným z nich bol „Deň detí 2023“, pre deti a vnúčatá našich zamestnancov. Ďalšou významnou akciou pre všetkých zamestnancov bola súťaž vo varení kapustnice. Privítali sme bývalé kolegyně a kolegov v areáli spoločnosti, ktorí oslavovali „40 rokov automatizácie a robotizácie“. Zamestnanci boli na konci roka odmenení extra odmenou v podobe poukážok ako bonus a manažment spoločnosti im zaželal pokojné vianočné sviatky a mnoho úspechov do nasledujúceho roka.

BOZP

Bezpečnosť a ochrana zdravia pri práci (BOZP) je systém organizovanej starostlivosti, ktorá má za úlohu zaistiť bezpečnosť práce a predchádzať ohrozeniu alebo poškodeniu zdravia pri pracovnom procese. Zahŕňa súbor organizačných, technických, hygienických, ekonomických, sociálnych a rehabilitačných opatrení. Cieľom spoločnosti je naplňovať všetky aspekty a vplyvy pre znižovanie úrazovosti, zlepšovanie pracovného prostredia, pracovných podmienok a pre zvyšovanie produktivity práce. Zavedeným systémom riadenia BOZP zameraným hlavne na prevenciu (internými predpismi, pravidelnými a námatkovými kontrolami) sa spoločnosť snaží o trvalé zvyšovanie úrovne BOZP.

Systémovým prístupom k problematike BOZP sa spoločnosť snaží o trvalé zlepšovanie úrovne BOZP.

Spoločnosť PPS Group a.s. pre svojich zamestnancov v maximálnej možnej miere vytvára vhodné pracovné prostredie bez škodlivých a rušivých faktorov pracovného prostredia. V spolupráci s pracovnou zdravotnou službou posudzuje a analyzuje pracovné prostredie vykonáva merania za účelom objektivizácie pracovného prostredia a posúdenia zdravotných rizík. Na základe výsledkov vykonáva opatrenia na zlepšenie pracovného prostredia a starostlivosťou o zamestnancov vrátane zabezpečovania rekondičných pobytov znižuje vplyv na ich duševné a fyzické zdravie.

Pretože plnenie úloh BOZP zabezpečuje každý zamestnanec v rámci svojich kompetencií spoločnosť pre zvyšovanie úrovne BOZP podporuje svojich zamestnancov vo vzdelávaní, zabezpečuje školenia, rozvíja povedomie o BOZP a motivuje zamestnancov k zodpovednosti za vlastné zdravie.

V roku 2023 sme v spoločnosti PPS Group zaevidovali 10 registrovaných pracovných úrazov a 25 drobných pracovných úrazov (incidentov), ktoré si nevyžiadali pracovnú neschopnosť. Hlavnou príčinou väčšiny pracovných úrazov bola nepozornosť a neopatrnosť zamestnancov v spojení so zostatkovým rizikom pri vykonávaní pracovných činností. V dvoch prípadoch to bolo použitie nebezpečného postupu alebo spôsobu práce.

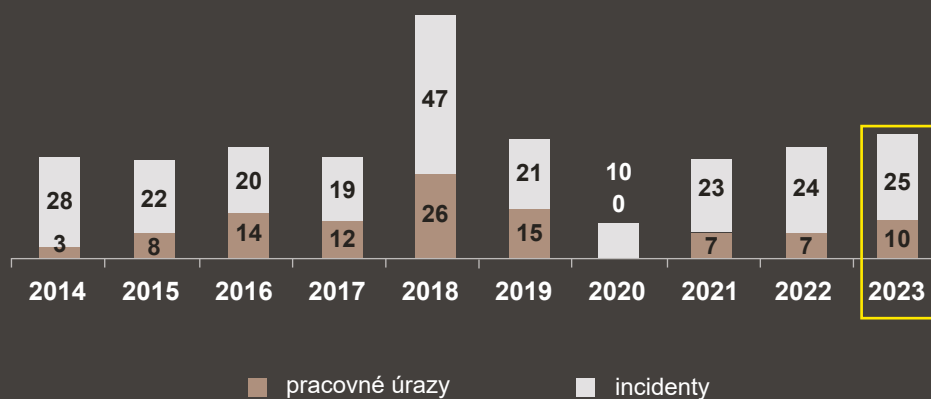
Zdrojom pracovných úrazov až pri ôsmich úrazoch boli bremená ich premiestňovanie alebo iná manipulácia. Pri ostatných úrazoch to bolo ručné náradie a cestný motorový dopravný prostriedok. Poranenia sa týkali zväčša horných a dolných končatín a to zlomeniny, tržné rany a pohmoždenia.

VŠETKY REGISTROVANÉ PRACOVNÉ ÚRAZY A DROBNÉ PRACOVNÉ ÚRAZY BOLI NÁLEŽITE ŠETRENÉ A NA PREDCHÁDZANIE VZNIKU PODOBNÝCH PRACOVNÝCH ÚRAZOV PRIJALA SPOLOČNOSŤ OPATRENIA:

- informovala zamestnancov o všetkých vzniknutých pracovných úrazoch
- k zisteným nedostatkom prijala nápravné opatrenia s termínom a zodpovednosťou plnenia
- pravidelne kontroluje odstraňovanie zistených nedostatkov v stanovených termínoch
- zabezpečuje a pravidelne kontroluje dodržiavanie právnych a ostatných predpisov z oblasti BOZP, zásad bezpečnej práce, používanie osobných ochranných pracovných prostriedkov a ochranných zariadení.



PREHĽAD ÚRAZOVOSTI ZA POSLEDNÝCH 10 ROKOV



INTEGROVANÝ SYSTÉM RIADENIA KVALITY

Kvalita je pre spoločnosť jedným z najdôležitejších aspektov. Jej význam je deklarovaný aj v politike kvality, kde si spoločnosť stanovila byť konkurencieschopným výrobcom a partnerom nielen pre svojich zákazníkov, ale aj zamestnancov a akcionárov. Pre zabezpečovanie systému manažérstva kvality spoločnosť neustále zlepšuje riadenie a fungovanie svojich procesov.

Spoločnosť si tiež stanovila environmentálnu politiku, kde si zadefinovala poslanie: bezpečne, spoľahlivo, efektívne a konkurencieschopne vyrábať, predávať a obchodovať so strojárskymi výrobkami, pri trvalom znižovaní negatívnych vplyvov výrobných procesov na životné prostredie.

V SPOLOČNOSTI SÚ ZAVEDENÉ A CERTIFIKOVANÉ SYSTÉMY:

- EN ISO 9001:2015 (systém manažérstva kvality)
- EN ISO 14001:2015 (systém environmentálneho manažérstva)
- EN ISO 3834-2 (systém kvality vo zvráaní)
- DIN 15085-2 (zváranie železničných vozidiel a ich častí)
- EN 1090-2 (systém zhotovovania ocelových konštrukcií)
- SOŠ AQAP 2110:2017 (výroba produktov na účely obrany)
- Akreditované kalibračné a skúšobné laboratórium podľa normy ISO/IEC 17025:2017

Spoločnosť sa v roku 2023 úspešne recertifikovala podľa noriem ISO 9001:2015,

Ďalej sa uskutočnili kontrolne audity podľa noriem ISO 14001:2015, EN ISO 3834, DIN EN 15085-2, SOŠ AQAP 2110:2017, DIN EN 1090-1,2

Príprava spoločnosti na recertifikáciu v roku 2024 podľa noriem EN ISO 3834, SOŠ AQAP 2110:2017, DIN EN



 PPS Group



TECHNICKÝ ÚSEK

Tím technológov a konštruktérov v rámci technického oddelenia sa venuje optimalizácii a zavádzaniu inovácií vo výrobných procesoch. Cieľom je znižovať náklady a zvyšovať efektívnosť.

Flexibilita Technického oddelenia umožňuje reagovať na špecifické výzvy rôznych typov výroby – od zákazkovej a kusovej až po sériovú a polo-sériovú. Kľúčovou výhodou je schopnosť zapojiť inovácie už pri príprave a spúšťaní výroby nových alebo modifikovaných výrobkov. Inovácie a zlepšovacie návrhy je možné okamžite overiť v praxi a ďalej zdokonaľovať.

Oddelenie ponúka vysokú úroveň odborných znalostí a skúseností už v raných fázach vývoja prototypov, čo umožňuje klientom optimalizovať technologické postupy a ďalej znižovať náklady. Navrhuje vlastné technické výkresy a technologické výrobné postupy napríklad aj pre polohovadlá a prípravky používané vo výrobe. Okrem toho sa podieľa aj na tvorbe kusovníkov a cenotvorbe.

Významnou úlohou Technického oddelenia je integrácia robotických pracovísk a automatizácie do výrobného procesu, čo je nevyhnutné pre udržanie konkurencieschopnosti a zvyšovanie efektivity.

Pri zlepšovaní návrhov má spoločnosť na zreteli aj znižovanie spotreby materiálov a energií či skrátenie technologických procesov, čo pozitívne vplýva na znižovanie uhlíkovej stopy výroby a všeobecne na životné prostredie.

Tím technológov a konštruktérov je vždy na čele najnovších technologických trendov, využívaní nových materiálov a inovácií. Kontinuálny rozvoj odborných znalostí prispieva k tomu, že PPS Group môže poskytovať najmodernejšie a najefektívnejšie riešenia pre svojich klientov.

Spoločnosť aktívne skúma možnosti využitia obnoviteľných zdrojov energie, tzv. zelenej cesty a zavádzanie udržateľných výrobných postupov. Týmto spôsobom nielen znižuje svoj ekologický dopad, ale zároveň posilňuje svoju konkurenčnú výhodu na globálnom trhu.



ŽIVOTNÉ PROSTREDIE

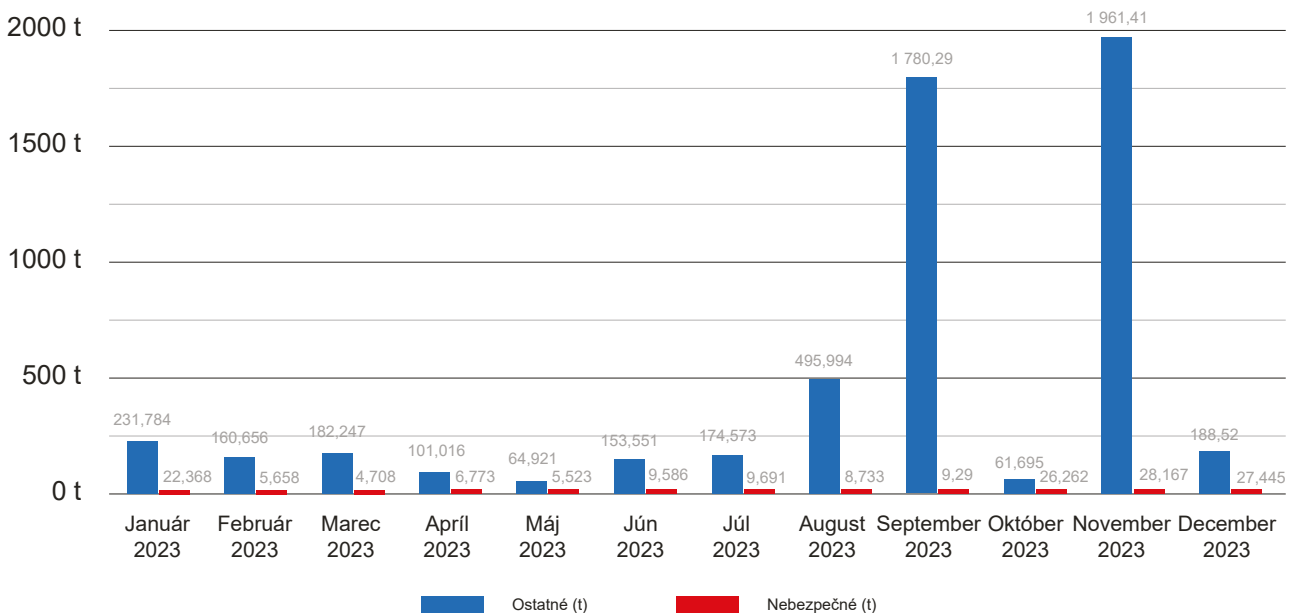
Spoločnosť PPS Group a.s. si je vedomá svojej zodpovednosti za životné prostredie. Ochrana a kvalita životného prostredia sa dostáva do agendy EÚ, ako aj jednotlivých členských štátov. Legislatívne požiadavky sú čoraz prísnejšie, neustále sa objavujú nové a lepšie dostupné techniky, ktoré je potrebné implementovať. PPS GROUP sa v roku 2024 ide zamerať na posúdenie uhlíkovej stopy spoločnosti ako aj prípravu na ESG reportu, ktorý zohľadňuje environmentálne faktory ktoré sa zameriavajú na vplyv spoločnosti na životné prostredie, napríklad na emisie uhlíka, spotrebu energie a vody, alebo na odpadové hospodárstvo.

NAKLADANIE S ODPADMI

Spôsob nakladania s odpadmi v PPS Group a.s. je cieľový proces, zameraný na dodržiavanie zásad ochrany životného prostredia s maximálnou možnou mierou zhodnocovania odpadov. V priestoroch spoločnosti sú vytvorené podmienky na separovaný zber odpadu a dlhodobu postupne narastá podiel vyseparovaných zložiek odpadu.

Množstvo zhodnocovaných odpadov je dlhodobu okolo 90%. Toto je dané najmä vysokým podielom kovového odpadu, ktorý sa zhodnocuje. Neustále hľadáme možnosti zhodnocovania aj pre ostatné odpady.

CELKOVÝ VÝVOJ VZNIKUTÝCH ODPADOV ZA ROK 2023



OCHRANA OVZDUŠIA

Spoločnosť PPS Group a.s. má 13 zdrojov znečisťovania ovzdušia.

Výhrevňa je zdroj znečisťovania ovzdušia v okrese Detva.

- Výhrevňa
- Infračiariče v H3
- Pieskovač H9L4
- Lakovňa H5 – lakovacia linka
- Vyukurovanie H9L5
- Pieskovač TMT 20.6 pod ŽD
- Lakovňa H5 – lakovací box
- Pieskovač H3
- ČOV
- Lakovňa H9
- Pieskovač H5
- Infračiariče v H6
- Pieskovač H9L1

V plnení legislatívnych požiadaviek sú pretrvávajúce problémy, tieto sú odzrkadlené v registri environmentálnych aspektov a následne v environmentálnych cieľoch a programe.

V roku 2023 bol pôvodný Pieskovač pod žeriavovou dráhou odstránený a nahradený novým priebežným valčekovým pieskovačom PAP 25X7/6W1EM. Technické zariadenie dvojstupňovej filtrácie odsávaného vzduchu z pieskovača je najlepšie dostupné technické zariadenie s prihliadnutím na primeranosť výdavkov na jeho obstaranie a prevádzku (BAT–technológia).

V OBLASTI OCHRANY VÔD

Zdrojom pitnej vody pre spoločnosť PPS Group a.s. sú:

- Vlastná studňa SD2
- Verejný vodovod v správe Stredoslovenskej vodárenskej a prevádzkovej spoločnosti a.s.

Celkový odber pitnej vody PPS Group a.s.: rok 2023

Podzemná voda SD2:	31 998 m3/rok
StVPS a.s. verejný vodovod:	2 963 m3/rok
Spolu:	34 961 m3/rok

Odvádzanie odpadových vôd z areálu PPS Group je do čistiarne odpadových vôd

Spoločnosť zabezpečuje dodávku pitnej vody a odvádzanie odpadových vôd aj externým spoločnostiam, ktoré sa v areáli PPS Group nachádzajú.

V OBLASTI ENVIRONMENTÁLNEHO MANAŽÉRSTVA

Interné audity systému environmentálneho manažérstva boli vykonané v súlade so schváleným Plánom interných auditov na rok 2023. Boli preverené všetky články normy ISO 14001:2004.

Spoločnosť QSCert®, spol. s r.o. Voljanského 1 960 01 Zvolen vykonala v dňoch 18.-19.09.2023 1. kontrolný audit ISO 14001:2015. Bola preverená kompletnosť dokumentácie preverovanej organizácie vzhľadom na požiadavky relevantných noriem, zhodnotené podmienky a špecifiká lokalít organizácie, posúdené súvisiace právne a iné požiadavky týkajúce sa činností organizácie, preskúmaný rozsah systému manažérstva, posúdené plánovanie a výkon interných auditov a preskúmania manažmentom, posúdená celková pripravenosť na 2. stupeň auditu. Po ukončení auditu bol spoločnosti ponechaný v platnosti certifikát podľa ISO 14001:2015.

PPS Group v tomto roku 2023 pokračuje v skvalitňovaní životného prostredia, ktoré chce šetriť znižovaním uhlíkovej stopy. Firma obstarala ďalšie 4 nové elektrické kusy manipulačnej techniky.



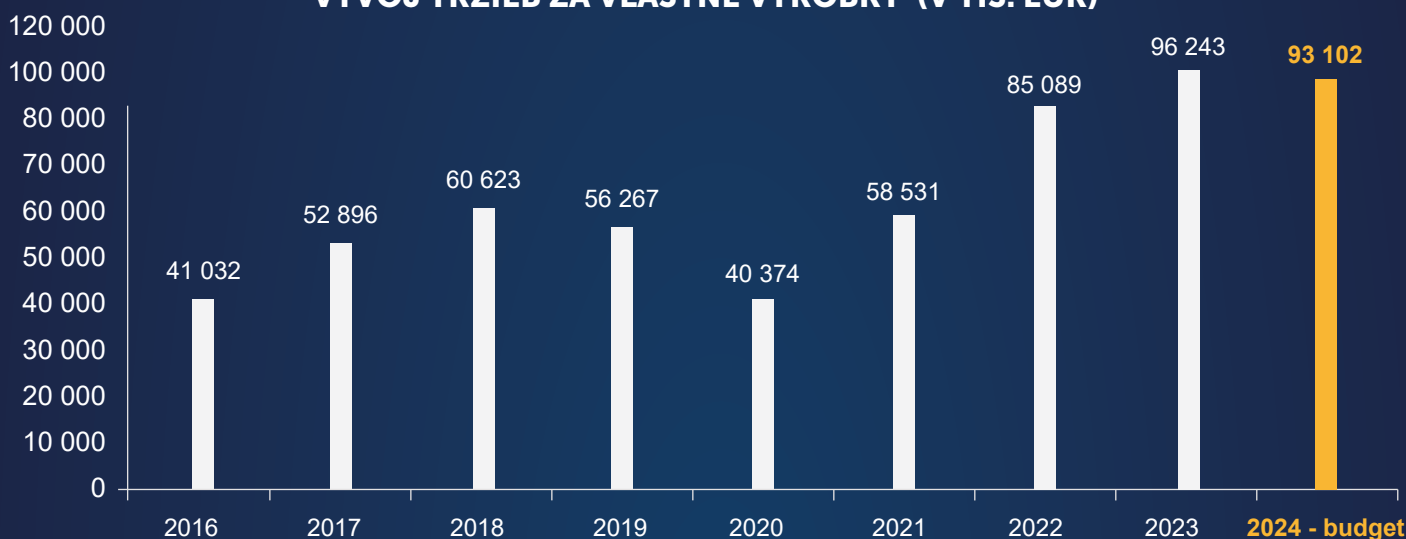
FINANČNÁ SITUÁCIA V ROKU 2023

VÝVOJ NA TRHOCH A PREDAJNÁ VÝKONNOSŤ SPOLOČNOSTI

Rok 2023 hodnotíme pozitívne napriek vysokej inflácii, ktorej premietnutie do predajných cien bolo náročné. Hlavnými neistotami pri príprave biznis plánu na rok 2023 bol vývoj cien energií, výsledok kolektívneho vyjednávania a ochota zákazníkov absorbovať nárast cien našich vstupov. Tržby z predaja vlastných výrobkov boli plánované na úrovni 105,3 milióna EUR s maržou EBITDA na úrovni 11%. Následný vývoj ukázal, že v prípade prvých dvoch neistôt boli naše očakávania príliš pesimistické, z čoho následne vyplynulo, že od zákazníkov sme nemuseli požadovať až také vysoké navýšenia predajných cien, ako sa spočiatku predpokladalo. Preto bola v máji pripravená revízia biznis plánu, ktorá síce predpokladala nižšie tržby za vlastné výrobky (96,4 milióna EUR), avšak vyššiu maržu EBITDA (14%).

Nakoniec sme mohli skonštatovať, že skutočná dosiahnutá EBITDA sa ustálila uprostred medzi biznis plánom a jeho revíziou, na úrovni 13%, čo znamenalo opätovné prekonanie už aj tak rekordného zisku z predošlého roku a dosiahnutie najvyššieho hospodárskeho výsledku po zdanení minimálne od čias svetovej finančnej krízy. Boli dosiahnuté tržby z predaja vlastných výrobkov na úrovni 96,2 milióna EUR, čo predstavuje nárast o 11,2 milióna EUR oproti roku 2022. Predajnej výkonnosti teda k splneniu revidovaného biznis plánu chýbalo len málo, plnenie dosiahlo 99,8%.

VÝVOJ TRŽIEB ZA VLASTNÉ VÝROBKY (V TIS. EUR)



TRŽBY Z PŘEDAJA VÝROBKOV PO KRAJINÁCH

EURÓPA

Slovenská republika	0,9%
Belgicko	0,3%
Francúzsko	2,8%
Nemecko	26,4%
Maďarsko	13,1%
Švédsko	52,8%
Švajčiarsko	1,4%

ÁZIA

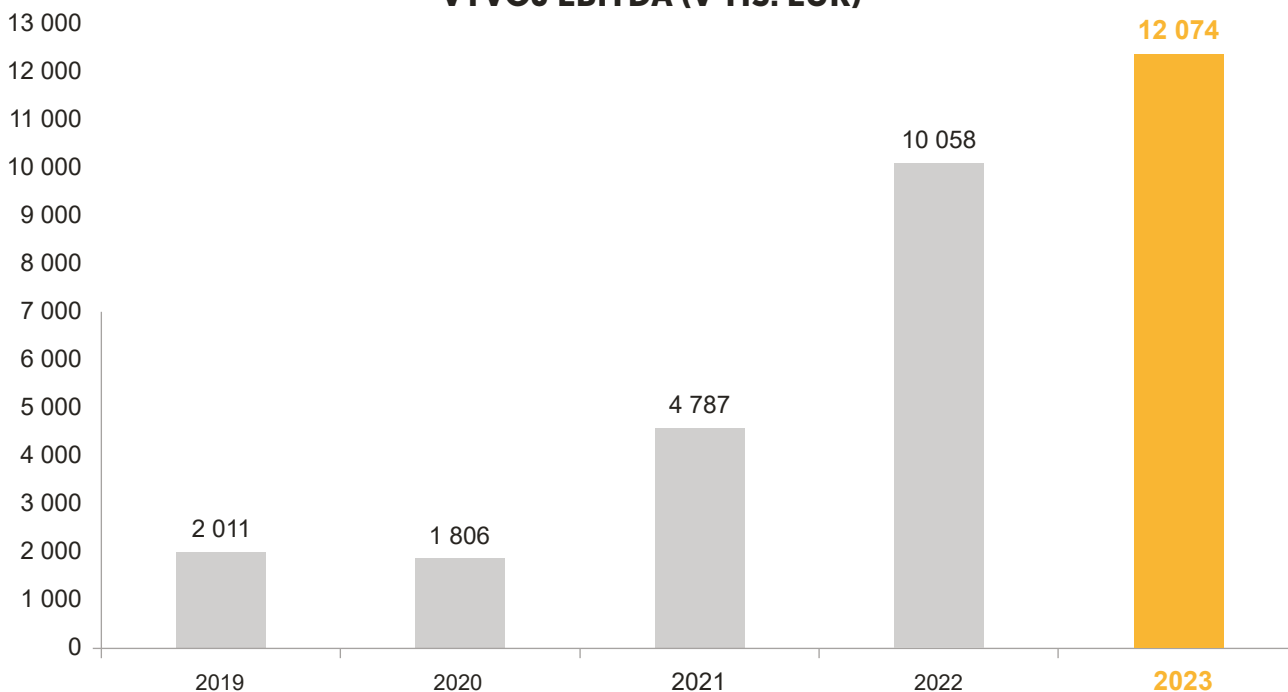
India	0,9%
Indonézia	1,4%

VÝVOJ FINANČNEJ VÝKONNOSTI SPOLOČNOSTI

Veľkou témou uplynulého obdobia bola energetická kríza. Jej dôsledky však spoločnosť PPS Group zvládla dobre. Dilemou bolo, v ktorom momente a na aké dlhé obdobie si zafixovať ceny elektriny. Zvolila sa cesta štvrtročnej fixácie, ktorá od druhého kvartála 2023 priniesla výrazný pokles elektriny oproti extrémnemu nárastu v úvode roka, čo umožnilo znížiť aj predajné ceny bez rizika ohrozenia ziskovosti. Taktiež zladenie postojov zamestnávateľa s odborními pri kolektívnom vyjednávaní prinieslo okrem zachovania sociálneho zmiernu aj udržanie konkurencieschopnosti smerom k zákazníkom. Pritom sa zároveň zabezpečila stabilita na dlhšie obdobie tým, že kolektívna zmluva obsahovala presný vzorec navyšovania miezd aj pre rok 2024, naviazaný na decembrovú prognózu inflácie zverejňovanú Národnou bankou Slovenska.

Napriek spomenutým pozitívnym faktorom boli vyjednávania o navyšovaní predajných cien nesmierne náročné. Hoci sa v strojárskom odvetví v roku 2023 stretli dve protichodné tendencie – pokles cien plechov s nárastom ostatných nákladov – prevládali vplyvy tlačiace ceny nahor. Kilogramové ceny výrobkov v roku 2023 medziročne stúpali nie len vplyvom energií, miezd, ale napríklad aj úrokov či ostatného (iného, než hutného) materiálu. Obchodné oddelenie malo neľahkú úlohu, ale keďže išlo o celosvetový trend, realita dávala za pravdu argumentom našich predajcov. Nárasty na vstupe sa im nakoniec podarilo presadiť aj na výstupe tak, aby profit neutrpel. Vďaka tomu bol ukazovateľ EBITDA v roku 2023 na úrovni 12,1 milióna EUR, čo oproti pôvodnému biznis plánu bol o 6,5% lepší výsledok.

VÝVOJ EBITDA (V TIS. EUR)



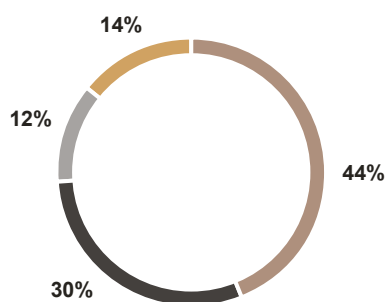
Rok 2023 bol aj rokom výrazného zlepšenia cash flow. Dôsledné kroky pri riadení peňažných tokov (znižovanie rozpracovanej výroby, manažment pohľadávok a v neposlednom rade aj dobré hospodárske výsledky) prispeli k tomu, že spoločnosť medziročne znížila čerpanie prevádzkových úverov o 4,4 mil. EUR, pričom zároveň zvýšila stav finančných účtov o 2,5 mil. EUR a tak skončila rok 2023 so záporným čistým dlhom -1,2 MEUR, hoci ešte na konci predošlého roka mala čistý dlh vo výške +4,8 MEUR. Popri tom si spoločnosť plnila všetky svoje záväzky voči peňažným ústavom, štátnym inštitúciám a voči všetkým dodávateľom.

Valné zhromaždenie rozhodlo, že z celkového zisku Spoločnosti za rok 2023 po zdanení 7 064 793,73 EUR sa časť zisku vo výške 6 958 821,73 EUR preúčtuje na účet 428 ako nerozdelený zisk minulých rokov a zvyšná časť zisku vo výške 105 972,00 EUR sa prerozdelení do Sociálneho fondu.

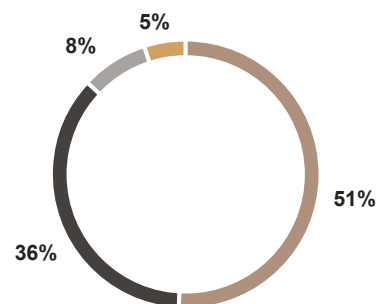
BIZNIS PLÁN 2024

Hlavnou neistotou pri príprave biznis plánu na rok 2024 bol objem predaja. Tržby z predaja vlastných výrobkov boli plánované na úrovni 93,1 milióna EUR s maržou EBITDA na úrovni 10%. Avšak následný vývoj ukázal, že s každou ďalšou revíziou plánu predaja prichádza nový pokles dopytu avizovaného jednotlivými zákazníkmi. Tento pokles vyplýva z ekonomickej situácie v Európe a vo svete, na ktorej sa začali prejavovať dôsledky krízy spojenej s vysokou infláciou a reštriktívnou menovou politikou. Preto už teraz vieme, že plánovaná výška tržieb nebude dosiahnutá. Napriek tomu je však ambíciou spoločnosti udržať maržu EBITDA na úrovni 10%, k čomu boli prijaté viaceré opatrenia za účelom zníženia fixných nákladov, takže tento cieľ sa stále javí ako dosiahnuteľný.

STAV MAJETKU A ZDROJOV



■ Neobežný majetok ■ Pohľadávky
■ Zásoby ■ Ostatné aktíva



■ Vlastné imanie ■ Bankové úvery
■ Závazky ■ Rezervy a ostatné záväzky



INVESTÍCIE

Na nákup a obnovu dlhodobého hmotného a nehmotného majetku spoločnosť v roku 2023 preinvestovala celkom 4 892 572€

Hodnota Investícií zaradená do majetku v roku 2023 predstavovala 4,893 mil. €.

MEDZI TECHNOLOGIE ZARADENÉ DO UŽÍVANIA V ROKU 2023 PATRIA:

- Portálové obrábacie centrum UP400
- Prezáci plazmový CNC stroj MG 15001
- Pieskovač plechov a magnetická traverza na manipuláciu plechov
- Horizontálna vyvrtávačka WD 160 v H9
- Robotická zvracia bunka CLOOS
- Cennrum frézovacie FS100

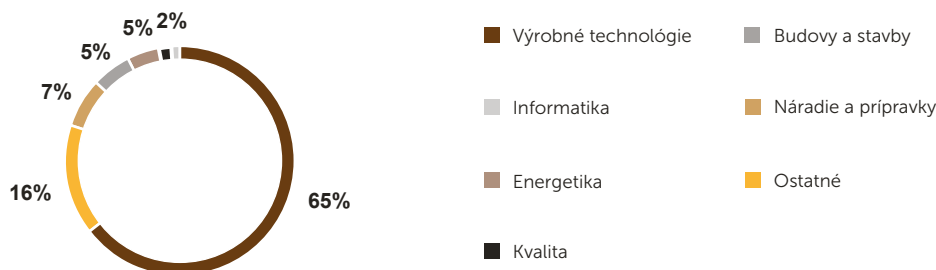
ZAČIATKOM ROKA 2024 SA ZAČALI POŽÍVAŤ TECHNOLOGIE:

- Vodorovná vyvrtávačka WHN 13 CNC



Spoločnosť PPS Group na obstaranie nových zariadení, akými sú automatické polohovadlá, počítačmi riadené CNC frézy, páliaci laserový stroj Nukon či robotické pracoviská vynaložila len za posledné dva roky viac ako päť miliónov eur.

INVESTIČNÝ PLÁN ROK 2023 - SKUTOČNOSŤ



Spoločnosť plánuje realizovať investície aj v roku 2024. V oblasti technológií má rozpracované projekty na druhý kus stroja WHN13, Ohraňovací lis 800t. Budú sa realizovať retrofity strojov ako je fréza a vrtáčka, ručný pieskovač či obnova odsávania v Hale 5 a Hale 9. Počas roka 2024 sa pripravuje najväčšia investícia - výmena lakovacej linky za posledných 5 rokov vo výške cez 4,5 mio. Eur.



VÝKAZY



ÚČTOVNÁ ZÁVIERKA

podnikateľov v podvojnóm účtovníctve



zostavená k 31.12.2023

Číselné údaje sa zarovnávajú vpravo, ostatné údaje sa píše zľava. Nevyplnené riadky sa ponechávajú prázdne.

Údaje sa vypisujú paličkovým písmom (podľa tohto vzoru), písacím strojom alebo tlačiarňou, a to čiernou alebo tmavomodrou farbou.

Á Ā B Ć D É F G H Í J K L M N O P Q R Š T Ú V X Ý Ž 0 1 2 3 4 5 6 7 8 9

Daňové identifikačné číslo 2 0 2 0 4 4 7 8 9 1	Účtovná závierka <input checked="" type="checkbox"/> riadna	Účtovná jednotka malá	Mesiac Rok od 1 2 0 2 3
IČO 3 6 0 1 1 5 0 9	mimoriadna <input checked="" type="checkbox"/>	veľká	Za obdobie do 1 2 2 0 2 3
SK NACE 2 8 . 9 2 . 0	priebežná	(vyznačí sa x)	Bezprostredne predchádzajúce obdobie od 1 2 0 2 2 do 1 2 2 0 2 2

Priložené súčasti účtovnej závierky

 Súvaha (Úč POD 1-01)
(v celých eurách)

 Výkaz ziskov a strát (Úč POD 2-01)
(v celých eurách)

 Poznámky (Úč POD 3-01)
(v celých eurách alebo eurcentoch)

Obchodné meno (názov) účtovnej jednotky

PPS Group a.s.

Sídlo účtovnej jednotky

Ulica

TAJOVSKÉHO

Číslo

7

PSČ

Obec

9 6 2 1 2 DETVA

Označenie obchodného registra a číslo zápisu obchodnej spoločnosti

Zapísaná v obchod. reg. odd. SA v I; 735/S

Okresný súd Banská Bystrica

Telefónne číslo

Faxové číslo

0 4 5 / 5 2 1 9 2 0 3

E-mailová adresa

JANA.SUSTEKOVA@PPSGROUP.SK

Zostavená dňa:

1 1 . 0 3 . 2 0 2 4

Schválená dňa:

. . 2 0

 Podpisový záznam štatutárneho orgánu účtovnej jednotky
alebo člena štatutárneho orgánu účtovnej jednotky alebo
podpisový záznam fyzickej osoby, ktorá je účtovnou jednotkou:

Záznamy daňového úradu

Miesto pre evidenčné číslo

Odtlačok prezentačnej pečiatky daňového úradu



Ozna- čenie a	STRANA AKTÍV b	Číslo riadku c	Bežné účtovné obdobie		Bezprostredne predchádzajúce účtovné obdobie	
			1	2		3
			Brutto - časť 1 Korekcia - časť 2	Netto		
	SPOLU MAJETOK r. 02 + r. 33 + r. 74	01	8 0 6 3 7 6 6 1 3 7 2 9 3 0 0 6	4 3 3 4 4 6 5 5	4 5 9 2 7 2 9 0	
A.	Neobežný majetok r. 03 + r. 11 + r. 21	02	5 3 3 5 2 6 1 1 3 4 1 8 2 0 0 1	1 9 1 7 0 6 1 0	1 7 7 9 2 3 8 4	
A.I.	Dlhodobý nehmotný majetok súčet (r. 04 až r. 10)	03	5 9 2 4 4 9 5 6 8 3 4 7	2 4 1 0 2	8 2 1 4 3	
A.I.1.	Aktivované náklady na vývoj (012) - /072, 091A/	04				
2.	Softvér (013) - /073, 091A/	05	5 7 9 4 4 6 5 5 5 3 4 4	2 4 1 0 2	8 2 1 4 3	
3.	Oceniťelné práva (014) - /074, 091A/	06	1 3 0 0 3 1 3 0 0 3			
4.	Goodwill (015) - /075, 091A/	07				
5.	Ostatný dlhodobý nehmotný majetok (019, 01X) - /079, 07X, 091A/	08				
6.	Obstarávaný dlhodobý nehmotný majetok (041) - /093/	09				
7.	Poskytnuté preddavky na dlhodobý nehmotný majetok (051) - /095A/	10				
A.II.	Dlhodobý hmotný majetok súčet (r. 12 až r. 20)	11	5 2 6 5 7 2 4 5 3 3 5 9 9 1 7 1	1 9 0 5 8 0 7 4	1 7 6 0 7 3 4 3	
A.II.1.	Pozemky (031) - /092A/	12	8 2 6 0 9 1	8 2 6 0 9 1	8 2 6 0 9 1	
2.	Stavby (021) - /081, 092A/	13	1 1 0 1 9 9 4 2 6 0 6 9 2 0 7	4 9 5 0 7 3 5	5 0 9 1 4 6 6	
3.	Samostatné hnuteľné veci a súbory hnuteľných vecí (022) - /082, 092A/	14	3 4 7 7 7 3 2 6 2 3 0 3 7 4 6 0	1 1 7 3 9 8 6 6	9 3 4 6 5 7 4	



Označenie a	STRANA AKTÍV b	Číslo riadku c	Bežné účtovné obdobie		Bezprostredne predchádzajúce účtovné obdobie
			1	2	3
			Brutto - časť 1 Korekcia - časť 2	Netto	Netto
4.	Pestovateľské celky trvalých porastov (025) - /085, 092A/	15			
5.	Základné stádo a ťažné zvieratá (026) - /086, 092A/	16			
6.	Ostatný dlhodobý hmotný majetok (029, 02X, 032) - /089, 08X, 092A/	17	5 2 8 4 8 2 7 4 4 9 2 5 0 4	7 9 2 3 2 3	7 0 3 3 9 3
7.	Obstarávaný dlhodobý hmotný majetok (042) - /094/	18	3 3 6 3 3 5	3 3 6 3 3 5	1 0 1 6 0 1 3
8.	Poskytnuté preddavky na dlhodobý hmotný majetok (052) - /095A/	19	4 1 2 7 2 4	4 1 2 7 2 4	6 2 3 8 0 6
9.	Opravná položka k nadobudnutému majetku (+/- 097) +/- 098	20			
A.III.	Dlhodobý finančný majetok súčet (r. 22 až r. 32)	21	1 0 2 9 1 7 1 4 4 8 3	8 8 4 3 4	1 0 2 8 9 8
A.III.1.	Podielové cenné papiere a podiely v prepojených účtovných jednotkách (061A, 062A, 063A) - /096A/	22	8 8 4 3 4	8 8 4 3 4	1 0 2 8 9 8
2.	Podielové cenné papiere a podiely s podielovou účasťou okrem v prepojených účtovných jednotkách (062A) - /096A/	23			
3.	Ostatné realizovateľné cenné papiere a podiely (063A) - /096A/	24			
4.	Pôžičky prepojeným účtovným jednotkám (066A) - /096A/	25			
5.	Pôžičky v rámci podielovej účasti okrem prepojeným účtovným jednotkám (066A) - /096A/	26			
6.	Ostatné pôžičky (067A) - /096A/	27			
7.	Dlhové cenné papiere a ostatný dlhodobý finančný majetok (065A, 069A, 06XA) - /096A/	28			



Označenie a	STRANA AKTÍV b	Číslo riadku c	Bežné účtovné obdobie		Bezprostredne predchádzajúce účtovné obdobie	
			1	Brutto - časť 1	Netto 2	
				Korekcia - časť 2	Netto 3	
8.	Pôžičky a ostatný dlhodobý finančný majetok so zostatkovou dobou splatnosti najviac jeden rok (066A, 067A, 069A, 06XA) - /096A/	29	1 4 4 8 3		0	
			1 4 4 8 3			0
9.	Účty v bankách s dobou viazanosti dlhšou ako jeden rok (22XA)	30				
10.	Obstarávaný dlhodobý finančný majetok (043) - /096A/	31				
11.	Poskytnuté preddavky na dlhodobý finančný majetok (053) - /095A/	32				
B.	Obežný majetok r. 34 + r. 41 + r. 53 + r. 66 + r. 71	33	2 7 2 1 0 7 7 7	2 4 0 9 9 7 7 2		
			3 1 1 1 0 0 5		2 8 1 0 0 7 9 3	
B.I.	Zásoby súčet (r. 35 až r. 40)	34	1 5 4 4 4 4 3 6	1 3 0 4 2 0 4 1		
			2 4 0 2 3 9 5		2 0 3 7 5 9 2 5	
B.I.1.	Materiál (112, 119, 11X) - /191, 19X/	35	5 1 0 0 1 2 5	4 0 4 1 6 9 7		
			1 0 5 8 4 2 8		1 0 5 6 2 8 0 8	
2.	Nedokončená výroba a polotovary vlastnej výroby (121, 122, 12X) - /192, 193, 19X/	36	9 9 9 0 8 0 8	8 7 0 6 0 4 0		
			1 2 8 4 7 6 8		9 5 4 3 6 2 7	
3.	Výrobky (123) - /194/	37	2 9 3 2 4 3	2 7 3 9 6 0		
			1 9 2 8 3		2 2 3 9 3 5	
4.	Zvieratá (124) - /195/	38				
5.	Tovar (132, 133, 13X, 139) - /196, 19X/	39	5 1 7 3 9	1 1 8 2 3		
			3 9 9 1 6		1 7 7 1 5	
6.	Poskytnuté preddavky na zásoby (314A) - /391A/	40	8 5 2 1	8 5 2 1		
					2 7 8 4 0	
B.II.	Dlhodobé pohľadávky súčet (r. 42 + r. 46 až r. 52)	41	6 3 5 0 1 8	6 3 5 0 1 8		
					3 6 9 7 8 8	
B.II.1.	Pohľadávky z obchodného styku súčet (r. 43 až r. 45)	42				



Označenie a	STRANA AKTÍV b	Číslo riadku c	Bežné účtovné obdobie		Bezprostredne predchádzajúce účtovné obdobie		
			1	Brutto - časť 1		Netto 2	Netto 3
				Korekcia - časť 2			
1.a.	Pohľadávky z obchodného styku voči prepojeným účtovným jednotkám (311A, 312A, 313A, 314A, 315A, 31XA) - /391A/	43					
1.b.	Pohľadávky z obchodného styku v rámci podielovej účasti okrem pohľadávok voči prepojeným účtovným jednotkám (311A, 312A, 313A, 314A, 315A, 31XA) - /391A/	44					
1.c.	Ostatné pohľadávky z obchodného styku (311A, 312A, 313A, 314A, 315A, 31XA) - /391A/	45					
2.	Čistá hodnota zákazky (316A)	46					
3.	Ostatné pohľadávky voči prepojeným účtovným jednotkám (351A) - /391A/	47					
4.	Ostatné pohľadávky v rámci podielovej účasti okrem pohľadávok voči prepojeným účtovným jednotkám (351A) - /391A/	48					
5.	Pohľadávky voči spoločníkom, členom a združeniu (354A, 355A, 358A, 35XA) - /391A/	49					
6.	Pohľadávky z derivátových operácií (373A, 376A)	50					
7.	Iné pohľadávky (335A, 336A, 33XA, 371A, 374A, 375A, 378A) - /391A/	51					
8.	Odložená daňová pohľadávka (481A)	52	6 3 5 0 1 8	6 3 5 0 1 8	3 6 9 7 8 8		
B.III.	Krátkodobé pohľadávky súčet (r. 54 + r. 58 až r. 65)	53	6 0 5 5 8 6 9	5 3 4 7 2 5 9			
			7 0 8 6 1 0		4 8 7 8 4 9 1		
B.III.1.	Pohľadávky z obchodného styku súčet (r. 55 až r. 57)	54	4 4 6 3 9 7 9	4 3 5 3 1 4 4			
			1 1 0 8 3 5		3 6 5 1 6 3 6		
1.a.	Pohľadávky z obchodného styku voči prepojeným účtovným jednotkám (311A, 312A, 313A, 314A, 315A, 31XA) - /391A/	55	9 8 1 1 4	2 3 5 0			
			9 5 7 6 4		0		
1.b.	Pohľadávky z obchodného styku v rámci podielovej účasti okrem pohľadávok voči prepojeným účtovným jednotkám (311A, 312A, 313A, 314A, 315A, 31XA) - /391A/	56					



Označenie a	STRANA AKTÍV b	Číslo riadku c	Bežné účtovné obdobie		Bezprostredne predchádzajúce účtovné obdobie
			1	2	3
			Brutto - časť 1 Korekcia - časť 2	Netto	Netto
1.c.	Ostatné pohľadávky z obchodného styku (311A, 312A, 313A, 314A, 315A, 31XA) - /391A/	57	4 3 6 5 8 6 5	4 3 5 0 7 9 4	
			1 5 0 7 1		3 6 5 1 6 3 6
2.	Čistá hodnota zákazky (316A)	58			
3.	Ostatné pohľadávky voči prepojeným účtovným jednotkám (351A) - /391A/	59	5 9 7 7 7 5	0	
			5 9 7 7 7 5		0
4.	Ostatné pohľadávky v rámci podielovej účasti okrem pohľadávok voči prepojeným účtovným jednotkám (351A) - /391A/	60			
5.	Pohľadávky voči spoločníkom, členom a združeniu (354A, 355A, 358A, 35XA, 398A) - /391A/	61			7 5 8 3 6
6.	Sociálne poistenie (336A) - /391A/	62			
7.	Daňové pohľadávky a dotácie (341, 342, 343, 345, 346, 347) - /391A/	63	9 7 8 2 7 0	9 7 8 2 7 0	
					1 1 3 0 6 5 8
8.	Pohľadávky z derivátových operácií (373A, 376A)	64			
9.	Iné pohľadávky (335A, 33XA, 371A, 374A, 375A, 378A) - /391A/	65	1 5 8 4 5	1 5 8 4 5	
					2 0 3 6 1
B.IV.	Krátkodobý finančný majetok súčet (r. 67 až r. 70)	66	3 4 9 4 2 8	3 4 9 4 2 8	
					2 6 9 9 4 8
B.IV.1.	Krátkodobý finančný majetok v prepojených účtovných jednotkách (251A, 253A, 256A, 257A, 25XA) - /291A, 29XA/	67			
2.	Krátkodobý finančný majetok bez krátkodobého finančného majetku v prepojených účtovných jednotkách (251A, 253A, 256A, 257A, 25XA) - /291A, 29XA/	68	3 4 9 4 2 8	3 4 9 4 2 8	
					2 6 9 9 4 8
3.	Vlastné akcie a vlastné obchodné podiely (252)	69			
4.	Obstarávaný krátkodobý finančný majetok (259, 314A) - /291A/	70			



Ozna- čenie a	STRANA AKTÍV b	Číslo riadku c	Bežné účtovné obdobie		Bezprostredne predchádzajúce účtovné obdobie
			1	2	3
			Brutto - časť 1 Korekcia - časť 2	Netto	Netto
B.V.	Finančné účty r. 72 + r. 73	71	4 7 2 6 0 2 6	4 7 2 6 0 2 6	2 2 0 6 6 4 1
B.V.1.	Peniaze (211, 213, 21X)	72	7 1 2 8	7 1 2 8	8 7 6 1
2.	Účty v bankách (221A, 22X, +/- 261)	73	4 7 1 8 8 9 8	4 7 1 8 8 9 8	2 1 9 7 8 8 0
C.	Časové rozlíšenie súčet (r. 75 až r. 78)	74	7 4 2 7 3	7 4 2 7 3	3 4 1 1 3
C.1.	Náklady budúcich období dlhodobé (381A, 382A)	75	1 9 4	1 9 4	
2.	Náklady budúcich období krátkodobé (381A, 382A)	76	7 4 0 7 9	7 4 0 7 9	3 4 1 1 3
3.	Príjmy budúcich období dlhodobé (385A)	77			
4.	Príjmy budúcich období krátkodobé (385A)	78			

Ozna- čenie a	STRANA PASÍV b	Číslo riadku c	Bežné účtovné obdobie 4	Bezprostredne predchádzajúce účtovné obdobie 5
	SPOLU VLASTNÉ IMANIE A ZÁVÄZKY r. 80 + r. 101 + r. 141	79	4 3 3 4 4 6 5 5	4 5 9 2 7 2 9 0
A.	Vlastné imanie r. 81 + r. 85 + r. 86 + r. 87 + r. 90 + r. 93 + r. 97 + r. 100	80	2 2 1 8 3 8 5 2	1 7 6 1 1 0 8 3
A.I.	Základné imanie súčet (r. 82 až r. 84)	81	6 4 8 6 9 4 8	6 4 8 6 9 4 8
A.I.1.	Základné imanie (411 alebo +/- 491)	82	6 4 8 6 9 4 8	6 4 8 6 9 4 8
2.	Zmena základného imania +/- 419	83		
3.	Pohľadávky za upísané vlastné imanie (-/353)	84		
A.II.	Emisné ážio (412)	85		
A.III.	Ostatné kapitálové fondy (413)	86		
A.IV.	Zákonné rezervné fondy r. 88 + r. 89	87	1 2 9 7 3 9 0	1 2 9 7 3 9 0
A.IV.1.	Zákonný rezervný fond a nedeliteľný fond (417A, 418, 421A, 422)	88	1 2 9 7 3 9 0	1 2 9 7 3 9 0
2.	Rezervný fond na vlastné akcie a vlastné podieľy (417A, 421A)	89		



Označenie a	STRANA PASÍV b	Číslo riadku c	Bežné účtovné obdobie 4	Bezprostredne predchádzajúce účtovné obdobie 5
A.V.	Ostatné fondy zo zisku r. 91 + r. 92	90		
A.V.1.	Štatutárne fondy (423, 42X)	91		
2.	Ostatné fondy (427, 42X)	92		
A.VI.	Oceňovacie rozdiely z precenenia súčet (r. 94 až r. 96)	93	- 9 4 4 5 6 6	- 9 3 1 0 1 2
A.VI.1.	Oceňovacie rozdiely z precenenia majetku a záväzkov (+/- 414)	94	- 9 4 4 5 6 6	- 9 3 1 0 1 2
2.	Oceňovacie rozdiely z kapitálových účastín (+/- 415)	95		
3.	Oceňovacie rozdiely z precenenia pri zlúčení, splnutí a rozdelení (+/- 416)	96		
A.VII.	Výsledok hospodárenia minulých rokov r. 98 + r. 99	97	8 2 7 9 2 8 6	4 8 6 6 5 1 1
A.VII.1.	Nerozdelený zisk minulých rokov (428)	98	2 1 8 2 8 7 9 2	1 8 4 1 6 0 1 7
2.	Neuhrazená strata minulých rokov (/-/429)	99	- 1 3 5 4 9 5 0 6	- 1 3 5 4 9 5 0 6
A.VIII.	Výsledok hospodárenia za účtovné obdobie po zdanení +/- r. 01 - (r. 81 + r. 85 + r. 86 + r. 87 + r. 90 + r. 93 + r. 97 + r. 101 + r. 141)	100	7 0 6 4 7 9 4	5 8 9 1 2 4 6
B.	Záväzky r. 102 + r. 118 + r. 121 + r. 122 + r. 136 + r. 139 + r. 140	101	2 0 1 6 2 5 4 5	2 7 3 2 7 5 6 0
B.I.	Dlhodobé záväzky súčet (r. 103 + r. 107 až r. 117)	102	1 8 5 1 5 1 1	1 7 4 8 3 7 4
B.I.1.	Dlhodobé záväzky z obchodného styku súčet (r. 104 až r. 106)	103	4 3 9 0 8 2	4 1 2 9 8 3
1.a.	Záväzky z obchodného styku voči prepojeným účtovným jednotkám (321A, 475A, 476A)	104		
1.b.	Záväzky z obchodného styku v rámci podielovej účasti okrem záväzkov voči prepojeným účtovným jednotkám (321A, 475A, 476A)	105		
1.c.	Ostatné záväzky z obchodného styku (321A, 475A, 476A)	106	4 3 9 0 8 2	4 1 2 9 8 3
2.	Čistá hodnota zákazky (316A)	107		
3.	Ostatné záväzky voči prepojeným účtovným jednotkám (471A, 47XA)	108		
4.	Ostatné záväzky v rámci podielovej účasti okrem záväzkov voči prepojeným účtovným jednotkám (471A, 47XA)	109		
5.	Ostatné dlhodobé záväzky (479A, 47XA)	110		
6.	Dlhodobé prijaté preddavky (475A)	111		
7.	Dlhodobé zmenky na úhradu (478A)	112		
8.	Vydané dlhopisy (473A/-/255A)	113		
9.	Záväzky zo sociálneho fondu (472)	114	2 0 9 4 7 4	2 5 8 2 1
10.	Iné dlhodobé záväzky (336A, 372A, 474A, 47XA)	115	1 6 2 0 6	7 4 0 7 6
11.	Dlhodobé záväzky z derivátových operácií (373A, 377A)	116		
12.	Odložený daňový záväzok (481A)	117	1 1 8 6 7 4 9	1 2 3 5 4 9 4



Označenie a	STRANA PASÍV b	Číslo riadku c	Bežné účtovné obdobie 4	Bezprostredne predchádzajúce účtovné obdobie 5
B.II.	Dlhodobé rezervy r. 119 + r. 120	118	3 3 1 1 1 3	4 6 3 0 5 2
B.II.1.	Zákonné rezervy (451A)	119		
2.	Ostatné rezervy (459A, 45XA)	120	3 3 1 1 1 3	4 6 3 0 5 2
B.III.	Dlhodobé bankové úvery (461A, 46XA)	121	2 3 3 7 7 3 8	3 1 5 8 0 4 1
B.IV.	Krátkodobé záväzky súčet (r. 123 + r. 127 až r. 135)	122	1 3 9 3 5 7 0 7	1 7 6 6 5 2 2 9
B.IV.1.	Záväzky z obchodného styku súčet (r. 124 až r. 126)	123	9 8 7 9 6 1 7	1 4 2 9 2 5 4 4
1.a.	Záväzky z obchodného styku voči prepojeným účtovným jednotkám (321A, 322A, 324A, 325A, 326A, 32XA, 475A, 476A, 478A, 47XA)	124		
1.b.	Záväzky z obchodného styku v rámci podielovej účasti okrem záväzkov voči prepojeným účtovným jednotkám (321A, 322A, 324A, 325A, 326A, 32XA, 475A, 476A, 478A, 47XA)	125		
1.c.	Ostatné záväzky z obchodného styku (321A, 322A, 324A, 325A, 326A, 32XA, 475A, 476A, 478A, 47XA)	126	9 8 7 9 6 1 7	1 4 2 9 2 5 4 4
2.	Čistá hodnota zákazky (316A)	127		
3.	Ostatné záväzky voči prepojeným účtovným jednotkám (361A, 36XA, 471A, 47XA)	128	1 5 7 8 2 9 0	5 1 8 2 6 0
4.	Ostatné záväzky v rámci podielovej účasti okrem záväzkov voči prepojeným účtovným jednotkám (361A, 36XA, 471A, 47XA)	129		
5.	Záväzky voči spoločníkom a združeniu (364, 365, 366, 367, 368, 398A, 478A, 479A)	130	8 7 9 3	6 3 9 6
6.	Záväzky voči zamestnancom (331, 333, 33X, 479A)	131	8 8 3 7 1 3	7 8 1 1 8 5
7.	Záväzky zo sociálneho poistenia (336A)	132	5 6 6 5 1 1	4 9 9 3 9 8
8.	Daňové záväzky a dotácie (341, 342, 343, 345, 346, 347, 34X)	133	9 4 1 1 2 5	1 4 1 0 7 7 4
9.	Záväzky z derivátových operácií (373A, 377A)	134		
10.	Iné záväzky (372A, 379A, 474A, 475A, 479A, 47XA)	135	7 7 6 5 8	1 5 6 6 7 2
B.V.	Krátkodobé rezervy r. 137 + r. 138	136	6 0 1 3 0 2	6 4 9 0 8 0
B.V.1.	Zákonné rezervy (323A, 451A)	137	4 6 4 8 3 4	4 0 4 0 0 5
2.	Ostatné rezervy (323A, 32X, 459A, 45XA)	138	1 3 6 4 6 8	2 4 5 0 7 5
B.VI.	Bežné bankové úvery (221A, 231, 232, 23X, 461A, 46XA)	139	1 1 0 5 1 7 4	3 6 4 3 7 8 4
B.VII.	Krátkodobé finančné výpomoci (241, 249, 24X, 473A, /-/255A)	140		
C.	Časové rozlíšenie súčet (r. 142 až r. 145)	141	9 9 8 2 5 8	9 8 8 6 4 7
C.1.	Výdavky budúcich období dlhodobé (383A)	142		
2.	Výdavky budúcich období krátkodobé (383A)	143		
3.	Výnosy budúcich období dlhodobé (384A)	144	6 3 3 4 9 9	7 1 8 2 2 8
4.	Výnosy budúcich období krátkodobé (384A)	145	3 6 4 7 5 9	2 7 0 4 1 9



Označenie a	Text b	Číslo riadku c	Skutočnosť'	
			bežné účtovné obdobie 1	bezprostredne predchádzajúce účtovné obdobie 2
			*	Čistý obrat (časť účt. tr. 6 podľa zákona)
**	Výnosy z hospodárskej činnosti spolu súčet (r. 03 až r. 09)	02	1 7 4 1 4 0 3 9 8	1 5 6 9 8 9 3 5 8
I.	Tržby z predaja tovaru (604, 607)	03	1 5 6 8 1 2	3 5 0 0
II.	Tržby z predaja vlastných výrobkov (601)	04	9 6 2 4 2 7 5 9	8 5 0 8 9 4 6 8
III.	Tržby z predaja služieb (602, 606)	05	1 7 0 2 9 3 4	1 3 2 4 9 4 2
IV.	Zmeny stavu vnútroorganizačných zásob (+/-) (účtová skupina 61)	06	- 7 5 4 4 6 1	2 9 7 3 4 1 1
V.	Aktivácia (účtová skupina 62)	07	2 7 7 2 3 9	1 4 0 7 2 8
VI.	Tržby z predaja dlhodobého nehmotného majetku, dlhodobého hmotného majetku a materiálu (641, 642)	08	2 2 5 8 1 5 5	3 0 2 2 3 8 4
VII.	Ostatné výnosy z hospodárskej činnosti (644, 645, 646, 648, 655, 657)	09	7 4 2 5 6 9 6 0	6 4 4 3 4 9 2 5
**	Náklady na hospodársku činnosť spolu r. 11 + r. 12 + r. 13 + r.14 + r. 15 + r. 20 + r. 21 + r. 24 + r. 25 + r. 26	10	1 6 3 8 3 8 7 1 0	1 4 8 8 4 3 8 8 6
A.	Náklady vynaložené na obstaranie predaného tovaru (504, 507)	11	1 2 2 3 2 6	3 5 0 0
B.	Spotreba materiálu, energie a ostatných neskladovateľných dodávok (501, 502, 503)	12	5 0 6 4 4 1 0 2	5 1 1 8 6 5 9 7
C.	Opravné položky k zásobám (+/-) (505)	13	4 5 0 5 7 5	7 0 0 5 1
D.	Služby (účtová skupina 51)	14	1 6 7 4 5 5 5 2	1 3 5 0 9 6 6 6
E.	Osobné náklady (r. 16 až r. 19)	15	1 9 3 9 0 7 8 3	1 6 2 3 1 1 6 9
E.1.	Mzdové náklady (521, 522)	16	1 3 1 1 9 5 1 3	1 1 0 9 8 5 3 5
2.	Odmeny členom orgánov spoločnosti a družstva (523)	17		
3.	Náklady na sociálne poistenie (524, 525, 526)	18	4 6 9 5 1 7 4	3 9 3 3 3 5 3
4.	Sociálne náklady (527, 528)	19	1 5 7 6 0 9 6	1 1 9 9 2 8 1
F.	Dane a poplatky (účtová skupina 53)	20	1 3 1 2 0 4	1 1 6 6 8 4
G.	Odpisy a opravné položky k dlhodobému nehmotnému majetku a dlhodobému hmotnému majetku (r. 22 + r. 23)	21	2 6 0 1 7 5 1	2 2 5 2 3 9 0
G.1.	Odpisy dlhodobého nehmotného majetku a dlhodobého hmotného majetku (551)	22	2 6 1 2 0 7 4	2 2 5 1 0 2 8
2.	Opravné položky k dlhodobému nehmotnému majetku a dlhodobému hmotnému majetku (+/-) (553)	23	- 1 0 3 2 3	1 3 6 2
H.	Zostatková cena predaného dlhodobého majetku a predaného materiálu (541, 542)	24	5 1 1 5 2 2	4 9 1 8 5 3
I.	Opravné položky k pohľadávkam (+/-) (547)	25	1 4 3 6 0	5 7 0 8 8 5
J.	Ostatné náklady na hospodársku činnosť (543, 544, 545, 546, 548, 549, 555, 557)	26	7 3 2 2 6 5 3 5	6 4 4 1 1 0 9 1
***	Výsledok hospodárenia z hospodárskej činnosti (+/-) (r. 02 - r. 10)	27	1 0 3 0 1 6 8 8	8 1 4 5 4 7 2



Označenie a	Text b	Číslo riadku c	Skutočnosť	
			bežné účtovné obdobie 1	bezprostredne predchádzajúce účtovné obdobie 2
			*	Pridaná hodnota (r. 03 + r. 04 + r. 05 + r. 06 + r. 07) - (r. 11 + r. 12 + r. 13 + r. 14)
**	Výnosy z finančnej činnosti spolu r. 30 + r. 31 + r. 35 + r. 39 + r. 42 + r. 43 + r. 44	29	4 5 5 9 3	5 9 6 4 2
VIII.	Tržby z predaja cenných papierov a podielov (661)	30		
IX.	Výnosy z dlhodobého finančného majetku súčet (r. 32 až r. 34)	31		
IX.1.	Výnosy z cenných papierov a podielov od prepojených účtovných jednotiek (665A)	32		
2.	Výnosy z cenných papierov a podielov v podielovej účasti okrem výnosov prepojených účtovných jednotiek (665A)	33		
3.	Ostatné výnosy z cenných papierov a podielov (665A)	34		
X.	Výnosy z krátkodobého finančného majetku súčet (r. 36 až r. 38)	35		
X.1.	Výnosy z krátkodobého finančného majetku od prepojených účtovných jednotiek (666A)	36		
2.	Výnosy z krátkodobého finančného majetku v podielovej účasti okrem výnosov prepojených účtovných jednotiek (666A)	37		
3.	Ostatné výnosy z krátkodobého finančného majetku (666A)	38		
XI.	Výnosové úroky (r. 40 + r. 41)	39	1 4 0 8 0	1 4 0 2 8
XI.1.	Výnosové úroky od prepojených účtovných jednotiek (662A)	40	1 4 0 8 0	1 4 0 2 8
2.	Ostatné výnosové úroky (662A)	41		
XII.	Kurzové zisky (663)	42	3 1 5 1 3	4 5 6 1 4
XIII.	Výnosy z precenenia cenných papierov a výnosy z derivátových operácií (664, 667)	43		
XIV.	Ostatné výnosy z finančnej činnosti (668)	44		
**	Náklady na finančnú činnosť spolu r. 46 + r. 47 + r. 48 + r. 49 + r. 52 + r. 53 + r. 54	45	1 3 8 9 4 9 1	5 6 0 0 3 0
K.	Predané cenné papiere a podiely (561)	46		
L.	Náklady na krátkodobý finančný majetok (566)	47		
M.	Opravné položky k finančnému majetku (+/-) (565)	48	3 2 5	1 4 1 5 8
N.	Nákladové úroky (r. 50 + r. 51)	49	5 1 4 3 7 3	1 6 0 8 9 8
N.1.	Nákladové úroky pre prepojené účtovné jednotky (562A)	50	5 1 6 8 8	1 4 0 8 9
2.	Ostatné nákladové úroky (562A)	51	4 6 2 6 8 5	1 4 6 8 0 9
O.	Kurzové straty (563)	52	7 9 8 0 7	1 0 5 8 8 0
P.	Náklady na precenenie cenných papierov a náklady na derivátové operácie (564, 567)	53		
Q.	Ostatné náklady na finančnú činnosť (568, 569)	54	7 9 4 9 8 6	2 7 9 0 9 4



Ozna- čenie a	Text b	Číslo riadku c	Skutočnosť	
			bežné účtovné obdobie 1	bezprostredne predchádzajúce účtovné obdobie 2
***	Výsledok hospodárenia z finančnej činnosti (+/-) (r. 29 - r. 45)	55	- 1 3 4 3 8 9 8	- 5 0 0 3 8 8
****	Výsledok hospodárenia za účtovné obdobie pred zdanením (+/-) (r. 27 + r. 55)	56	8 9 5 7 7 9 0	7 6 4 5 0 8 4
R.	Daň z príjmov (r. 58 + r. 59)	57	1 8 9 2 9 9 6	1 7 5 3 8 3 8
R.1.	Daň z príjmov splatná (591, 595)	58	2 2 0 6 0 6 1	1 7 8 7 7 9 6
2.	Daň z príjmov odložená (+/-) (592)	59	- 3 1 3 0 6 5	- 3 3 9 5 8
S.	Prevod podielov na výsledku hospodárenia spoločníkom (+/- 596)	60		
****	Výsledok hospodárenia za účtovné obdobie po zdanení (+/-) (r. 56 - r. 57 - r. 60)	61	7 0 6 4 7 9 4	5 8 9 1 2 4 6

POZNÁMKY



POZNÁMKY K ÚČTOVNEJ ZÁVIERKE 2023

zostavené podľa Opatrenia č.MF/23377/2014-74 (FS č.12/2014), ktorým sa ustanovujú podrobnosti o individuálnej účtovnej závierke a rozsahu údajov určených z individuálnej účtovnej závierky na zverejnenie
pre veľké účtovné jednotky a subjekty verejného záujmu
 v znení opatrenia č.MF/19926/2015-74 (FS č.12/2015) a opatrenia č. MF/14770/2017-74 (FS č.15/2017)

Článok I – VŠEOBECNÉ INFORMÁCIE1) Základné informácie o účtovnej jednotke:

Obchodné meno:	PPS Group a.s.
Sídlo:	96212 Detva, Tajovského 7
Právna forma:	Akciová spoločnosť
Dátum vzniku:	Zápis do obchodného registra: 14.10.1996
Hlavný predmet podnikania:	Výroba strojov pre baníctvo, ťažbu a stavebníctvo.
Subjekt verejného záujmu:	Spoločnosť PPS Group a.s. nie je subjektom verejného záujmu (§ 2/14 ZoU).
Účtovné obdobie:	Kalendárny rok 2023

Test veľkostnej skupiny účtovnej jednotky (2 ZoU)

(Do veľkostnej skupiny veľká účtovná jednotka patrí taká, ktorá za dve po sebe idúce účtovné obdobia spĺňa aspoň dve z troch podmienok – suma netto aktív presiahla 4 000 000 eur, čistý obrat presiahol 8 000 000 eur a priemerný prepočítaný počet zamestnancov počas účtovného obdobia presiahol 50).

Názov položky	Bežné účtovné obdobie 2022	Bezprostredne predchádzajúce účtovné obdobie 2021	Áno/Nie
Netto aktíva celkom	45 927 290	33 754 995	Áno
Čistý obrat celkom	86 417 910	59 687 975	Áno
Počet zamestnancov	723	696	Áno

Komentár: UJ spĺňa veľkostné podmienky na zatriedenie do veľkostnej skupiny – **veľká účtovná jednotka**, preto zostavuje účtovnú závierku podľa metodiky pre túto veľkostnú skupinu (Opatrenie č.MF/23377/2014-74).

Obchodná spoločnosť PPS Group a.s. bola založená zakladateľskou zmluvou zo dňa 10.5.1996 a rozhodnutím zakladateľa podľa § 154 a nasl. Zákona č. 513/1991 Zb. jednorázovo §§ 172, 175 a prijatím stanov. Do obchodného registra bola zapísaná dňa 14.10.1996 na Obchodnom registri Okresného súdu v Banskej Bystrici, oddiel Sa, vložka číslo 735/S.

Hlavné činnosti obchodnej spoločnosti :

- Vývoj, výroba a opravy cestných a stavebných strojov s výnimkou vyhradených technických zariadení
- Výroba výrobkov strojárskych metalurgie
- Nástrojárstvo
- Zámočníctvo
- Kovoobrábanie
- Zváracské práce
- Kúpa tovaru za účelom jeho predaja konečnému spotrebiteľovi v rozsahu voľných živností
- Kúpa tovaru za účelom jeho predaja iným prevádzkovateľom živnosti
- Prenájom nehnuteľností bez poskytovania iných než základných služieb spojených s prenájomom
- Vedenie účtovníctva

2) Informácie o inej účtovnej jednotke, v ktorej je účtovná jednotka neobmedzene ručiacim spoločníkom:

Obchodná spoločnosť nie je neobmedzene ručiacim spoločníkom v žiadnej spoločnosti.

3) **Dátum schválenia účtovnej závierky** za bezprostredne predchádzajúce účtovné obdobie príslušným orgánom účtovnej jednotky: 20.6.2023

4) **Právny dôvod** na zostavenie účtovnej závierky:

Účtovná závierka obchodnej spoločnosti zostavená k 31.12.2023 je zostavená ako riadna účtovná závierka podľa §17 ods.6 zákona č.431/2002 Z.z. o účtovníctve v znení neskorších predpisov.

5) **Údaje o skupine účtovných jednotiek v súvislosti s konsolidáciou:**

Spoločnosť PPS Group a.s. je materskou účtovnou jednotkou, má dve dcérske spoločnosti:

PPS NTS s.r.o., Detva

DETVA ASSETS MANAGEMENT a.s., Detva

Spoločnosť nemá povinnosť zostaviť konsolidovanú účtovnú závierku a konsolidovanú výročnú správu, pretože zostavením len individuálnej účtovnej závierky materskej účtovnej jednotky sa významne neovplyvní úsudok o finančnej situácii, nákladoch, výnosoch a výsledku hospodárenia za konsolidovaný celok.

6) Priemerný prepočítaný počet zamestnancov počas účtovného obdobia:

(vedúcim zamestnancom sa rozumie členovia štatutárneho orgánu a ich priami podriadení)

Názov položky	Bežné účtovné obdobie	Bezprostredne predchádzajúce účtovné obdobie
Priemerný prepočítaný počet počas účtovného obdobia	669	721
Počet zamestnancov ku dňu, ku ktorému sa zostavuje účtovná závierka, z toho:	670	723
- počet vedúcich zamestnancov	49	48

Článok II – INFORMÁCIE O PRIJATÝCH POSTUPOCH

1) Účtovná závierka je zostavená za splnenia predpokladu, že účtovná jednotka bude **nepretržite pokračovať** vo svojej činnosti minimálne 12 mesiacov po závierkovom dni v zmysle § 7 ods. 4 zákona o účtovníctve.

2) Spoločnosť uplatňuje účtovné princípy a postupy účtovania v súlade so zákonom o účtovníctve a s postupmi účtovania pre podnikateľov, ktoré platia v Slovenskej republike. Účtovníctvo sa vedie v peňažných jednotkách slovenskej meny, t.j. v eurách. Spoločnosť aplikuje účtovné zásady a účtovné metódy, ktoré sú dôležité na posúdenie majetku, záväzkov, finančnej situácie a výsledku hospodárenia. V priebehu účtovného obdobia nezmenila účtovné metódy a zásady oproti predchádzajúcemu účtovnému obdobiu.

3) Informácie o charaktere a účele **transakcií, ktoré sa neuvádzajú v súvahe**, pričom sa uvádza finančný vplyv týchto transakcií na účtovnú jednotku, ak sú riziká alebo prínosy vyplývajúce z týchto transakcií významné a ak uvedenie týchto rizík alebo prínosov je potrebné na účely posúdenia finančnej situácie účtovnej jednotky (napr. súdne spory, zmluvy, časovo limitované licencie a oprávnenia, podnikové kombinácie, záväzky investovať, dopad legislatívy, celkový pokles v hospodárskom segmente) Bez náplne.

4) **Spôsob a určenie oceňovania** majetku a záväzkov:

a) Spôsob oceňovania majetku a záväzkov (§ 25 ZoU):

Č.	Názov položky	Spôsob oceňovania
1.	Dlhodobý nehmotný majetok externe kúpený:	Obstarávacia cena
2.	Dlhodobý hmotný majetok externe kúpený:	Obstarávacia cena
3.	Dlhodobý hmotný majetok interne vytvorený:	Vlastné náklady
4.	Dlhodobý finančný majetok:	Obstarávacia cena

5.	Zásoby obstarané kúpou:	Obstarávacia cena
6.	Zásoby vytvorené vlastnou činnosťou:	Vlastné náklady
7.1.	Vlastné pohľadávky:	Menovitá hodnota
7.2.	Kúpené pohľadávky:	Obstarávacia cena
8.	Krátkodobý finančný majetok:	Obstarávacia cena
9.	Časové rozlíšenie na strane aktív súvahy:	Menovitá hodnota
10.	Závazky, vrátane rezerv, dlhopisov, pôžičiek a úverov:	Menovitá hodnota
11.	Časové rozlíšenie na strane pasív súvahy:	Menovitá hodnota
12.	Deriváty:	Reálna hodnota
13.	Majetok a záväzky zabezpečené derivátmi:	Menovitá hodnota
14.	Prenajatý majetok a majetok obstaraný na základe zmluvy o kúpe prenajatej veci:	Obstarávacia cena
15.	Splatná daň z príjmov a odložená daň z príjmov:	Menovitá hodnota

Komentár: Reprodukčná obstarávacia cena, ktorá platila v roku 2015, od roku 2016 bola nahradená – reálnou hodnotou tak, ako to upravuje novela zákona o účtovníctve č.130/2015 Z.z.

b) Trvalé zníženie hodnoty majetku nebolo účtované. Prechodné zníženie hodnoty majetku je zaúčtované formou opravnej položky.

c) Závazky účtovná jednotka ocenila menovitou hodnotou záväzkov. Rezervy účtovná jednotka ocenila odborným odhadom budúcej menovitej hodnoty potrebnej na ich úhradu.

d) Určenie ocenenia finančných nástrojov pri oceňovaní obstarávacou cenou alebo vlastnými nákladmi:

K 31.12.2023 sa podielové cenné papiere precenili na reálnu hodnotu metódou vlastného imania.

e) Informácia o **poskytnutých dotáciách** a pri dotáciách na obstaranie majetku sa uvedú zložky majetku a ich ocenenie:

V účtovnom období 2018 bola priznaná dotácia vo výške 964 765,32 €. , čo predstavuje 59,55% z oprávnených výdavkov na NFP.

Evidenčné číslo	Názov	OC účtovná
21336	SOFTVER-CPS 01.2	10 320
21337	SOFTVER-CPS 02.3	58 810
21338	SOFTVER-CPS 02.1	1 300
21335	POCITAC	1 100
190	TZ KOTOLNA	391 721
21340	VONKAJSIE ROZVODY TEPLA	865 130
21339	ODOVZ.STANICA TEPLA NEZAVISLA (CPS 02.2, CPS 02.3)	400 424
SPOLU obstarávacia cena		1 728 806

V účtovnom období 2020 bol poskytnutý príspevok v rámci projektu „ Prvá pomoc“ vo výške 1 844 426,44 € . V účtovnom období 2021 bol poskytnutý príspevok v rámci projektu „ Prvá pomoc“ vo výške 666 619,60€. V účtovnom období 2022 bola poskytnutá dotácia na pokrytie dodatočných nákladov v dôsledku zvýšenia cien plynu a elektriky vo výške 70 879,96€. V účtovnom období 2023 bola poskytnutá dotácia na pokrytie dodatočných nákladov v dôsledku zvýšenia cien plynu a elektriky vo výške 600 000,00€, bola poskytnutá pomoc prostredníctvom Inovačnej poukážky vo výške 14 875,00 €, bol vyplatený príspevok na zabezpečenie praktického vyučovania v systéme duálneho vzdelávania vo výške 700,00 €.

Komentár k oceňovaniu majetku a záväzkov:

- Opravné položky k majetku, okrem dlhodobej pohľadávky a dlhodobej pôžičky, stanovila ÚJ odborným odhadom.
- Odpad materiálu a kovového šrotu z výroby sa k dátumu účtovnej závierky inventarizuje a oceňuje v úžitkovej hodnote.
- Rezervy ocenila ÚJ kalkulačnou metódou kvalifikovaného odhadu ich menovitej hodnoty na pokrytie budúcich záväzkov.
- ÚJ použila dobrovoľné oceňovanie obchodných podielov metódou vlastného imania (§ 27/9 ZoU).

- ÚJ používa pri oceňovaní úbytku rovnakého druhu zásob a cenných papierov – metódu FIFO (§ 25/5 ZoU; § 22/1 PU).
- ÚJ používa pri oceňovaní prírastku cudzej meny v hotovosti alebo na bankový účet – zmenárenský kurz konkrétnej banky (§ 24/3 ZoU).
- ÚJ používa pri oceňovaní úbytku cudzej meny v hotovosti alebo z bankového účtu – základné pravidlo (D-1), teda kurz zo dňa predchádzajúceho dňu účtovného prípadu (§ 24/2/a; § 24/6 ZoU).

f) **Tvorba odpisového plánu** pre dlhodobý majetok, pričom sa uvádza doba odpisovania, sadzby odpisov a odpisové metódy pre účtovné odpisy:

Dlhodobý hmotný a nehmotný odpisovaný majetok	číslo účtu	doba odpisovania (počet rokov)	odpisová sadzba (%)
Software	013	5	20
Ostatný DNM	019	5	20
Stavby	021	20-54	5-2
Stroje, zariadenia a inventár	022.A	4-25	20-4
Dopravné prostriedky	022.A	4	25
Ostatné stroje	022.A	6	16,6
Ostatný dlhodobý hmotný majetok	029	5	20

Komentár k odpisovému plánu:

- ÚJ používa účtovné odpisy nezávisle na daňových odpisoch. Majetok sa začína odpisovať v mesiaci, kedy bol zaradený do užívania. Účtovné odpisy vychádzajú z predpokladanej doby používania majetku. Dlhodobý nehmotný majetok sa odpisuje počas 5 rokov od jeho obstarania.
- ÚJ odpisuje dlhodobý hmotný majetok podľa stanoveného odpisového plánu. Všetok novo zaradený DHM sa odpisuje metódou lineárnych odpisov. Podrobný účtovný odpisový plán po položkách sa vedie v systéme Majetok s podporou softvéru SANGO (taktiež daňové odpisy podľa zákona o dani z príjmov).
- Nehmotný majetok, ktorého ocenenie sa rovná 2 400 EUR alebo nižšie sa účtuje na ľarchu účtu 518-Ostatné služby. Nehmotný majetok, ktorého ocenenie je vyššie, zaradila ÚJ do DNM. Hmotný majetok, ktorého ocenenie sa rovná 1 700 Eur alebo nižšie, sa účtuje na účet 501 – Spotreba materiálu. Hmotný majetok, ktorého ocenenie je vyššie, zaradila ÚJ do DHM.

5) Informácie o oprave významných chýb minulých účtovných období účtovaných v bežnom účtovnom období s uvedením sumy vplyvu na nerozdelený zisk minulých rokov alebo na neuhradenú stratu minulých rokov. Účtovná jednotka neúčtovala o oprave významných chýb minulých účtovných období.

Článok III – INFORMÁCIE, KTORÉ VYSVETĽUJÚ A DOPLŇAJÚ POLOŽKY SÚVAHY

1) Informácie k položkám – AKTÍV SÚVAHY

a.1) Informácie o dlhodobom nehmotnom majetku za bežné účtovné obdobie a za bezprostredne predchádzajúce účtovné obdobie v nadväznosti na členenie položiek súvahy:

Dlhodobý nehmotný majetok	Bežné účtovné obdobie							SPOLU
	Náklady na vývoj (účet 012)	Softvér	Oceniteľ-né práva	Goodwill	Ostatný DNM	Obsta- ranie DNM	Poskytnuté preddavky na DNM	
		-13	-14	-15	-19	-41	-51	
<i>Prvotné ocenenie</i>								

Stav na začiatku		639 096	13 003			0		652 099
Prírastky		2 750						2 750
Úbytky		62 400				0		62 400
Presuny								
Stav na konci		579 446	13 003			0		592 449
<i>Oprávky</i>								
Stav na začiatku		556 953	13 003					569 956
Prírastky		60 791	0					60 791
Úbytky		62 400						
Presuny								
Stav na konci		555 344	13 003					568 347
<i>Opravné položky</i>								
Stav na začiatku								
Prírastky								
Úbytky								
Presuny								
Stav na konci								
<i>Zostatková hodnota</i>								
Stav na začiatku		82 143	0			0		82 143
Stav na konci		24 102	0	0	0	0	0	24 102
Dlhodobý nehmotný majetok	Bezprostredne predchádzajúce účtovné obdobie							
	Náklady na vývoj (účet 012)	Softvér -13	Oceniteľ-né práva -14	Goodwill -15	Ostatný DNM -19	Obsta- ranie DNM -41	Poskytnuté preddavky na DNM -51	SPOLU
<i>Prvotné ocenenie</i>								
Stav na začiatku		683 553	13 003			102 318		798 874
Prírastky								0
Úbytky		44 457				102 318		146 775
Presuny								
Stav na konci		639 096	13 003			0		652 099
<i>Oprávky</i>								
Stav na začiatku		558 541	13 003					571 544

Prírastky		42 869	0					42 869
Úbytky		44 457						
Presuny								
Stav na konci		556 953	13 003					569 956
<i>Opravné položky</i>								
Stav na začiatku								
Prírastky								
Úbytky								
Presuny								
Stav na konci								
<i>Zostatková hodnota</i>								
Stav na začiatku			125 012	0			102 318	227 330
Stav na konci			82 143	0	0	0	0	82 143

a.2) Informácie o **dlhodobom hmotnom majetku** za bežné účtovné obdobie a za bezprostredne predchádzajúce účtovné obdobie v nadväznosti na členenie položiek súvahy:

Dlhodobý hmotný majetok	Bežné účtovné obdobie								SPOLU
	Pozemky (účet 031)	Stavby -21	Veci a súbory -22	Pestova- teľské porasty -25	Stádo a ťažné zvieratá -26	Ostatný DHM -29	Obstaranie DHM -42	Preddavky na DHM -52	
Stav na začiatku	826 091	10 863 415	31 111 671			4 922 673	1 016 013	623 806	45 178 152
Prírastky		248 651	4 269 166			372 005	4 226 043	1 662 005	10 777 870
Úbytky		92 124	603 511			9 851	4 905 721	1 873 087	7 484 294
Presuny									
Stav na konci	826 091	11 019 942	34 777 326			5 284 827	336 335	412 724	52 657 245
<i>Oprávky</i>									
Stav na začiatku		5 759 875	21 765 097			4 219 280			31 744 252
Prírastky		400 509	1 875 070			283 075			2 558 654
Úbytky		92 124	603 511			9 851			705 486
Presuny									
Stav na konci		6 068 260	23 036 656			4 492 504			33 597 420
<i>Opravné položky</i>									
Stav na začiatku		12 074	0						12 074

Prírastky			804						804
Úbytky	11 127		0						11 127
Presuny									
Stav na konci	947		804						1 751
<i>Zostatková hodnota</i>									
Stav na začiatku	826 091	5 091 466	9 346 574			703 393	1 016 013	623 806	17 607 343
Stav na konci	826 091	4 950 735	11 739 866			792 323	336 335	412 724	19 058 074
Bezprostredne predchádzajúce účtovné obdobie									
Dlhodobý hmotný majetok	Pozemky	Stavby	Veci a	Pestova- telské porasty	Stádo a ťažné zvieratá	Ostatný DHM	Obstaranie DHM	Preddavky na	SPOLU
	(účet 031)	-21	súbory	-25	-26	-29	-42	DHM	
			-22					-52	
Stav na začiatku	833 733	10 853 673	29 414 372			4 850 165	418 388	312 889	45 178 152
Prírastky		147 572	2 489 497			203 616	3 524 521	3 444 484	9 809 690
Úbytky	7 642	137 830	792 198			131 108	2 926 896	3 133 567	7 129 241
Presuny									
Stav na konci	826 091	10 863 415	31 111 671			4 922 673	1 016 013	623 806	49 363 669
<i>Oprávky</i>									
Stav na začiatku		5 468 931	20 971 275			4 078 198			30 518 404
Prírastky		428 774	1 586 020			272 190			2 286 984
Úbytky		137 830	792 198			131 108			1 061 136
Presuny									
Stav na konci		5 759 875	21 765 097			4 219 280			31 744 252
<i>Opravné položky</i>									
Stav na začiatku		8 222	2 489						10 711
Prírastky		15 215	13 230						28 445
Prírastky		10 515	0						10 515
Úbytky		6 663	2 489						9 152
Presuny									
Stav na konci									
<i>Zostatková hodnota</i>									
Stav na začiatku	833 733	5 376 520	8 440 607			771 967	418 388	312 889	16 403 542

Stav na konci	826 091	5 091 466	9 346 574			703 393	1 016 013	623 806	17 607 343
----------------------	---------	-----------	-----------	--	--	---------	-----------	---------	------------

Komentár: ÚJ nekapitalizovala žiadne úroky do obstarávacej ceny odpisovaného dlhodobého majetku.

b) Informácie o dôvodoch účtovania o dlhodobom majetku, ku ktorému nemá účtovná jednotka vlastnícke právo, napríklad majetok obstaraný finančným prenájomom, majetok pri ktorom vlastnícke právo nadobudol veriteľ zmluvou o zabezpečovacom prevode práva, ale ktorý užíva účtovná jednotka na základe zmluvy o výpožičke: Účtovná jednotka účtuje o dlhodobom hmotnom majetku, ku ktorému vlastnícke právo prechádza na účtovnú jednotku úplným zaplatením kúpnej ceny a do nadobudnutia vlastníckeho práva majetok užíva.

c.1) **Dlhodobý nehmotný majetok**, na ktorý je zriadené záložné právo a dlhodobý nehmotný majetok, pri ktorom má účtovná jednotka obmedzené právo s ním nakladať: nie je zriadené záložné právo

Dlhodobý nehmotný majetok	Hodnota za bežné účtovné obdobie
Dlhodobý nehmotný majetok, na ktorý je zriadené záložné právo	
Dlhodobý nehmotný majetok, s obmedzeným právom s ním nakladať	

c.2) **Dlhodobý hmotný majetok**, na ktorý je zriadené záložné právo a dlhodobý hmotný majetok, pri ktorom má účtovná jednotka obmedzené právo s ním nakladať:

Dlhodobý hmotný majetok	Hodnota za bežné účtovné obdobie
Dlhodobý hmotný majetok, na ktorý je zriadené záložné právo	19 200 000
Dlhodobý hmotný majetok, s obmedzeným právom s ním nakladať	

d) Majetok, ktorým je **goodwill** - dôvod jeho vzniku, spôsob výpočtu a prehodnotenie opodstatnenosti jeho výšky a odpisu jeho hodnoty: bez náplne.

[Vysvetlivky: Záporný goodwill sa účtovne odpíše do výnosov (075/551) jednorázovo v roku jeho vzniku (§ 37 PU). Daňovo sa goodwill z podnikových kombinácií spravidla odpisuje najdlhšie počas 7 rokov podľa pravidiel v zákone o dani z príjmov (§ 17/11; § 17a - 17e ZDP)]

e) **Výskumná a vývojová činnosť** účtovnej jednotky za bežné účtovné obdobie (§ 37 PU), v členení na: bez náplne

- Náklady na výskum vynaložené v bežnom účtovnom období: bez náplne
- Neaktívované náklady na vývoj vynaložené v bežnom účtovnom období: bez náplne
- Aktívované náklady na vývoj vynaložené v bežnom účtovnom období (účet 012): bez náplne

f) Informácie o **štruktúre dlhodobého finančného majetku (DFM) a jeho umiestnení** v členení v nadväznosti na položky súvahy, ak prostredníctvom tohto umiestnenia vykonáva v inej účtovnej jednotke rozhodujúci vplyv, spoločný rozhodujúci vplyv, podstatný vplyv; uvádza sa aj obchodné meno, sídlo, podiel na základnom imaní a podiel na iných zložkách vlastného imania, výška vlastného imania a výsledok hospodárenia tejto inej účtovnej jednotky:

Obchodné meno a sídlo spoločnosti, v ktorej má ÚJ umiestnený DFM	Bežné účtovné obdobie				
	Podiel ÚJ na ZI v %	Podiel na iných zložkách vlastného imania ÚJ, v ktorej má ÚJ umiestnený DFM	Hodnota vlastného imania ÚJ, v ktorej má ÚJ umiestnený DFM	Výsledok hospodárenia ÚJ, v ktorej má ÚJ umiestnený DFM	Účtovná hodnota DFM
CP a podiely v prepojenej ÚJ – podielová účasť v dcérskej ÚJ s rozhodujúcim vplyvom (riadok 22 súvahy)					
PPS NTS s.r.o., Detva	100	33 000	18 921	- 18 414	18 921
DAM, a.s., Detva	99,69		69 729	3 961	69 513
CP a podiely, okrem PUJ - podielová účasť v inej ÚJ s podstatným vplyvom - nad 20 % (riadok 23 súvahy)					
CP a podiely – zmluvne dohodnuté zdieľanie rozhodujúceho vplyvu					

Vysvetlivky k umiestneniu dlhodobého finančného majetku (DFM):

Rozhodujúci vplyv - je najmä väčšina hlasovacích práv alebo právo menovať orgány spoločnosti – konateľa, predstavenstvo, dozornú radu (§ 22/3 ZoU; § 14/3/a PU).

Podstatný vplyv – je najmenej 20 % podiel na hlasovacích právach (§ 27/1/a ZoU).

Spoločný rozhodujúci vplyv – je zmluvne dohodnuté zdieľanie rozhodujúceho vplyvu (§ 14/3/e PU).

g,i,j) Informácie **o dlhodobom finančnom majetku** v členení podľa jednotlivých položiek súvahy na začiatku bežného účtovného obdobia, prírastky, úbytky a presuny tohto majetku (zmeny) počas bežného účtovného obdobia a stav na konci bežného účtovného obdobia:

Dlhodobý finančný majetok	Bežné účtovné obdobie										
	Podielová účasť v PUJ (061A,062A,063A)	Podielová účasť, okrem PUJ (062A)	Ostatné CP a podiely (063A)	Pôžičky PUJ (066A)	Pôžičky, okrem PUJ (066A)	Ostatné pôžičky (067A)	Dlhové CP a ostatný (065A,069A)	Pôžičky a ostatný DFM (T≥1R) (066A,067A,069A)	Účty v bankách (T>1R) (22xA)	Obstaranie a preddavky (043,053)	SPOLU
<i>Prvotné ocenenie</i>											
Stav na začiatku	102 898			14 158							117 056
Prírastky											
Úbytky	3 948			325							4 273
Presuny	18 412			0							18 412
Stav na konci	88 434			14 483							102 917
<i>Opravné položky</i>											
Stav na začiatku				14 158							14 158
Prírastky				325							325
Úbytky											
Presuny											
Stav na konci				14 483							14 483
<i>Účtovná hodnota</i>											
Stav na začiatku	102 898			0							102 898
Stav na konci	88 434			0							88 434
Dlhodobý finančný majetok	Bezprostredne predchádzajúce účtovné obdobie										
	Podielová účasť v PUJ	Podielová účasť,	Ostatné CP a podiely	Pôžičky PUJ	Pôžičky, okrem PUJ (066A)	Ostatné pôžičky (067A)	Dlhové CP a ostatný (DFM)	Pôžičky a ostatný DFM (T≥1R)	Účty v bankách	Obstaranie a	SPOLU

	(061A,06 2A	okrem PUJ	(063A)	(066A)			(065A,	(066A,067A,	(T>1R)	preddavky (043,053)	
	063A)	(062A)					069A)	069A)	(22xA)		
<i>Prvotné ocenenie</i>											
Stav na začiatku	140 246			13 833							154 079
Prírastky	1 835			325							2 160
Úbytky	39 183			0							39 183
Presuny											
Stav na konci	102 898			14 158							117 056
<i>Opravné položky</i>											
Stav na začiatku				0							
Prírastky				14 158							14 158
Úbytky											
Presuny											
Stav na konci											
<i>Účtovná hodnota</i>											
Stav na začiatku	140 246			13 833							154 079
Stav na konci	102 898			0							102 898

Vysvetlivky k dlhodobému finančnému majetku (DFM):

Účet 061 – majetková účasť v dcérskej účtovnej jednotke, kde má UJ najmä väčšinu hlasovacích práv (nad 50 %) alebo právo menovať orgány spoločnosti (§ 14/21 PU; § 22/4 ZoU).

Podielová účasť (PU) - existencia aspoň 20 % podielu na základom imaní v inej UJ (§ 14/3 PU).

Prepojené účtovné jednotky (PUJ) – dve alebo viac UJ v rámci skupiny, pričom skupinou je materská UJ a všetky dcérske UJ (§ 14/3 PU).

h) Ocenenie dlhodobého finančného majetku ku dňu, ku ktorému sa zostavuje účtovná závierka **reálnou hodnotou (RH)** alebo **metódou vlastného imania (VI)** podľa § 27 zákona o účtovníctve a vplyve takéhoto ocenenia na výsledok hospodárenia alebo na výšku vlastného imania:

Názov položky	RH / VI	Suma	MD/DAL	Vplyv na výsledok	Vplyv na imanie
Realizovateľné CP a podiely (063)	RH				
Iné (§ 27/1 ZoU)	RH				
Realizovateľné CP a podiely (061)	VI	88 434	MD	X	-944 566

Komentár: Prvotné ocenenie reálnou hodnotou (§ 25 ZoU) počas účtovného obdobia – bez náplne.

Vysvetlivky k závierkovému oceňovaniu reálnou hodnotou alebo metódou vlastného imania:

Reálnou hodnotou (RH) – sa k závierkovému dňu oceňuje majetok a záväzky taxatívne vymenované v zákone o účtovníctve (napr. krátkodobý FM určený na obchodovanie v účtovej skupine 25x alebo ostatný realizovateľný FM na účte

063 s účasťou pod 20 %); iný majetok sa preceňovať nemôže, lebo platí zásada historických cien (§ 27/1; § 25 ZoU). Precenenie k závierkovému dňu sa účtuje (§ 14 PU) - výsledkovo (účty 66x, 56x) alebo súvahovo (účet 414).

Metódou vlastného imania (VI) – sa dobrovoľne môže, teda nie je to povinnosť, oceniť podiel na základnom imaní (§ 27/9 ZoU) s rozhodujúcim vplyvom alebo podstatným vplyvom (účet 061, 062). Precenenie metódou vlastného imania sa vždy účtuje (§ 14 PU) – súvahovo (účet 414).

k) Dlhodobý finančný majetok, na ktorý je zriadené záložné právo a o dlhodobom finančnom majetku, pri ktorom má účtovná jednotka obmedzené právo s ním nakladať: bez náplne

Dlhodobý finančný majetok	Hodnota za bežné účtovné obdobie
Dlhodobý finančný majetok, na ktorý je zriadené záložné právo	
Dlhodobý finančný majetok, s obmedzeným právom s ním nakladať	

l) **Informácie o podielových certifikátoch** (konvertibilných dlhopisoch, warantoch, opciách alebo podobných cenných papieroch) - uvádza sa ich počet a rozsah práv, ktoré predstavujú: bez náplne

m) **Opravné položky k zásobám** v členení v nadväznosti na položky súvahy, pričom sa uvádza ich stav na začiatku bežného účtovného obdobia, tvorba, zúčtovanie opravných položiek počas účtovného obdobia a stav na konci účtovného obdobia, ako aj dôvod ich tvorby, zúčtovania:

Zásoby	Bežné účtovné obdobie				
	Stav OP na začiatku účtovného obdobia	Tvorba OP	Zúčtovanie OP z dôvodu zániku opodstatnenosti	Zúčtovanie OP z dôvodu vyradenia majetku z účtovníctva	Stav OP na konci účtovného obdobia
Materiál	572 955	500 000		14 527	1 058 428
Nedokončená výroba a polotovary vlastnej výroby	284 768	1 000 000		0	1 284 768
Výrobky	56 530	0		37 247	19 283
Zvieratá	0				0
Tovar	74 814	0		34 898	39 916
Poskytnuté preddavky na zásoby	0				0
Zásoby spolu (R34 súvahy):	989 067	1 500 000	0	86 672	2 402 395

Komentár: Dôvod tvorby opravnej položky (OP) k zásobám – prechodné znehodnotenie na základe odborného odhadu budúceho predaja týchto zásob, nízkoobrátkové zásoby a zastarané zásoby.

n) **Zásoby**, na ktoré je zriadené záložné právo a zásoby, pri ktorých má účtovná jednotka obmedzené právo s nimi nakladať:

Zásoby	Hodnota za bežné účtovné obdobie
Zásoby, na ktoré je zriadené záložné právo	1 000 000
Zásoby, s obmedzeným právom s nimi i nakladať	

o) **Zákazková výroba** (§ 30 PU) a **zákazková výstavba nehnuteľnosti určenej na predaj** (§ 30d PU): bez náplne

p) Najvýznamnejšie položky **pohľadávok**, pričom sa tiež uvádzajú opravné položky (OP) za účtovné obdobie, s uvedením stavu na začiatku účtovného obdobia, tvorba, zúčtovanie opravných položiek a stav na konci účtovného obdobia a osobitne sa uvádza dôvod ich tvorby a zúčtovania: Bez náplne.

Najvýznamnejšie prechodne znehodnotenú pohľadávky a výška opravnej položky:

Dlžník	Menovitá hodnota pohľadávky	Opravná položka (suma)	OP (%)
PPS NTS s.r.o.	597 775	597 775	100

Komentár k opravným položkám k pohľadávkam:

- **Dôvod tvorby** - opravných položiek je prechodné znehodnotenie z dôvodu, že pohľadávky sú po lehote splatnosti.
- **Dôvod zúčtovania** – opravných položiek je buď vyradenie pohľadávky zo súvahy (predaj alebo odpis pohľadávky) alebo zánik titulu prechodného znehodnotenia, lebo pohľadávka bola zaplatená.
- **Spôsob výpočtu** – napríklad ÚJ tvorí účtovné opravné položky vo výške 20 % k pohľadávkam nad 360 dní po lehote splatnosti, vo výške 30 % k pohľadávkam nad 720 dní po lehote splatnosti a vo výške 100 % k pohľadávkam nad 1080 dní po lehote splatnosti.

q) **Hodnota pohľadávok do lehoty splatnosti a po lehote splatnosti:**

názov položky	Bežné účtovné obdobie		
	do lehoty splatnosti	po lehote splatnosti	pohľadávky spolu
Dlhodobé pohľadávky (R41 súvahy)	635 018		635 018
Krátkodobé pohľadávky (R53)	4 663 191	684 068	5 347 259

názov položky	Bezprostredne predchádzajúce účtovné obdobie		
	do lehoty splatnosti	po lehote splatnosti	pohľadávky spolu
Dlhodobé pohľadávky (R41 súvahy)	369 788		369 788
Krátkodobé pohľadávky (R53)	4 583 345	295 146	4 878 491

r) Hodnota pohľadávok zabezpečených záložným právom alebo inou formou zabezpečenia s uvedením formy zabezpečenia, hodnota pohľadávok, na ktoré sa zriadilo záložné právo a hodnota pohľadávok, pri ktorých má účtovná jednotka obmedzené právo s nimi nakladať:

Opis predmetu záložného práva	Bežné účtovné obdobie	
	Hodnota predmetu záložného práva	Hodnota pohľadávky
Pohľadávky kryté záložným právom alebo inou formou zabezpečenia		
Hodnota pohľadávok, na ktoré sa zriadilo záložné právo	6 950 000	3 077 430
Hodnota pohľadávok, s obmedzeným právom s nimi nakladať		

s) Výpočet odloženej daňovej pohľadávky (§ 10 PU):

Titul	Účtovná základňa	Daňová základňa	Rozdiel	Sadzba dane	Odložená daňová pohľadávka
				(%)	
Dočasný rozdiel zostatkových cien odpisovaného majetku (UZC<DZC)	10 066	0	10 066	21	2 114

Nedaňové opravné položky k zásobám	2 402 396		2 402 396	21	504 503
Nedaňové opravné položky k pohľadávkam					
Nedaňové opravné položky k majetku	142 103		142 103	21	29 842
Nedaňové rezervy	1 751		1 751	21	368
Odpočet daňovej straty	467 581		467 581	21	98 192
Závazky (náklady) podmienené zaplatením (§ 17/19; § 17/27 ZDP)	x				
Iné – oceň. rozdiel účtu 061					
SPOLU:					635 018

Komentár k odloženej daňovej pohľadávke:

- ÚJ má povinnosť auditu a preto má aj povinnosť účtovať o odloženej dani (§ 10 PU).
- Odložená daň sa vyčísluje len z dočasných rozdielov; odložená daňová pohľadávka sa účtuje, len ak je predpoklad jej vyrovnaní (napr. predpoklad plusového základu dane pre odpočítanie daňovej straty).
- Odložená daňová pohľadávka bola zaúčtovaná ako mínus náklad (481/592).

t) Informácie o zložkách **krátkodobého finančného majetku (krátkodobý FM)**:
(PUJ – prepojená účtovná jednotka, vzťah medzi materskou a dcérskou ÚJ)

Zložka krátkodobého fin. majetku	Bežné účtovné obdobie	Bezprostredne predchádzajúce účtovné obdobie
Krátkodobý FM v PUJ (R67 súvahy)		
Krátkodobý FM, okrem PUJ (R68 súvahy)	349 428	269 948
Vlastné akcie a vlastné podiely (R 69 súvahy)		
Obstaranie krátkodobého FM (R70 súvahy)		
SPOLU (R66 súvahy):	349 428	269 948

u) **Ocenenie krátkodobého finančného majetku** ku dňu, ku ktorému sa zostavuje účtovná závierka **reálnou hodnotou (RH)** alebo **metódou vlastného imania (VI)** podľa § 27 zákona o účtovníctve a vplyve takéhoto ocenenia na výsledok hospodárenia alebo na výšku vlastného imania: bez náplne

Krátkodobý fin. majetok	RH/VI	Suma	MD/DAL	Vplyv na výsledok	Vplyv na imanie
CP a podiely (§ 27/1 ZoU)	RH				x
Podiely – účet 061,062 (§ 27/9 ZoU)	VI			x	

v) **Opravné položky ku krátkodobému finančnému majetku (KFM)** za účtovné obdobie, s uvedením stavu na začiatku účtovného obdobia, tvorby, zúčtovania opravných položiek k nemu a ich stavu na konci účtovného obdobia, pričom osobitne sa uvádza dôvod ich tvorby, zúčtovania: bez náplne

Krátkodobý finančný majetok	Stav OP na začiatku účtovného obdobia	Tvorba OP	Zúčtovanie OP z dôvodu zániku opodstatnenosti	Zúčtovanie OP z dôvodu vyradenia majetku z účtovníctva	Stav OP na konci účtovného obdobia
KFM v PUJ (R67 súvahy)					
KFM, bez PUJ (R68 súvahy)					
Vlastné akcie a podiely (R69)					
Obstarávaný KFM (R70)					

SPOLU (R66 súvahy):				
----------------------------	--	--	--	--

Komentár: Dôvod tvorby – opravná položka ku krátkodobému finančnému majetku je tvorená z dôvodu jeho prechodného znehodnotenia odborným odhadom jeho budúcej bonity.

w) Krátkodobý finančný majetok, na ktorý bolo zriadené záložné právo a krátkodobý finančný majetok, pri ktorom má účtovná jednotka obmedzené právo s ním nakladať: bez náplne

Názov položky	Hodnota za bežné účtovné obdobie
Krátkodobý finančný majetok, na ktorý bolo zriadené záložné právo	
Krátkodobý finančný majetok, s obmedzeným právom s ním nakladať	

x) Informácie o vlastných akciách:

- dôvod nadobudnutia vlastných akcií počas účtovného obdobia,
- počet a menovitá hodnota nadobudnutých vlastných akcií počas účtovného obdobia a počet a menovitá hodnota prevedených vlastných akcií počas účtovného obdobia, pričom sa uvádza percentuálna hodnota týchto vlastných akcií na upísanom základnom imaní,
- počet a protihodnota, za ktorú sa vlastné akcie počas účtovného obdobia nadobudli a počet a protihodnota, za ktorú sa vlastné akcie počas účtovného obdobia previedli na inú osobu,
- počet, menovitá hodnota a protihodnota, za ktorú sa vlastné akcie nadobudli a ktoré účtovná jednotka má v držbe k poslednému dňu účtovného obdobia; uvádza sa aj ich percentuálny podiel na upísanom základnom imaní.
Bez náplne.

y) Významné položky časového rozlíšenia aktív - nákladov budúcich období a príjmov budúcich období:

Názov položky	Suma
Náklady budúcich období dlhodobé – účet 381A, 382A (R75 súvahy)	194
Náklady budúcich období krátkodobé – účet 381A, 382A (R76 súvahy)	74 079
Poistenie	28 867
Služby	39 666
Záporné konto pracovného času	5 546
Príjmy budúcich období dlhodobé – účet 385A (R77 súvahy)	
Príjmy budúcich období krátkodobé – účet 385A (R78 súvahy)	

2) Informácie k položkám – PASÍV SÚVAHY

a) Vlastné imanie za bežné účtovné obdobie, a to:

- Opis základného imania najmä - počet akcií (podielov), ich menovitá hodnota, práva spojené s jednotlivými druhmi akcií (podielov), splatené základné imanie:

Základné imanie pozostáva z 19 539 ks kmeňových listinných akcií v menovitej hodnote 332 eur za akciu. Hodnota zapísaného základného imania v obchodnom registri je 6 486 948 eur a hodnota splateného základného imania k 31.12.2023 je 6 486 948 eur.

- Opis tvorby kapitálového fondu z príspevkov, najmä počet príspevkov a jednotlivé sumy príspevkov, opis vplyvu vytvorenia kapitálového fondu z príspevkov na rozdelenie čistého zisku alebo iných vlastných zdrojov obchodnej spoločnosti pre jej akcionárov alebo spoločníkov, ako aj na zvýšenie základného imania: bez náplne.

- Hodnota upísaného vlastného imania – počet a menovitá hodnota akcií (podielov) upísaných počas účtovného obdobia a iný titul zmeny vlastného imania počas účtovného obdobia: bez náplne.

4. Rozdelenie účtovného zisku alebo vysporiadanie účtovnej straty vykázanej v predchádzajúcom účtovnom období:

Názov položky	Bezprostredne predchádzajúce účtovné obdobie
Účtovný zisk	5 891 244
Rozdelenie účtovného zisku	Bežné účtovné obdobie
Prídel do zákonného rezervného fondu	
Prídel do štatutárnych a ostatných fondov	
Prídel do sociálneho fondu	88 369
Prídel na zvýšenie základného imania	
Úhrada straty minulých období	
Prevod do nerozdeleného zisku minulých rokov	5 802 875
Rozdelenie podielu na zisku spoločníkom, členom	
Iné	
Spolu	

Názov položky	Bezprostredne predchádzajúce účtovné obdobie
Účtovná strata	
Vysporiadanie účtovnej straty	Bežné účtovné obdobie
Zo zákonného rezervného fondu	
Zo štatutárnych a ostatných fondov	
Z nerozdeleného zisku minulých rokov	
Úhrada straty spoločníkmi, členmi	
Prevod do neuhradenej straty minulých rokov	
Iné	
Spolu	

5. Prehľad o sumách, ktoré neboli účtované ako náklad alebo výnos, ale priamo na účty vlastného imania, najmä zmeny reálnej hodnoty majetku, zmeny hodnoty majetku pri použití metódy vlastného imania (§ 27 ZoU; § 14 PU):

Názov ÚJ	Hodnota precenenia	Vyčíslenie odloženej dane	Druh odloženej dane
Detva Assets Management	930 487	195 402	Pohľadávka - neúčtovaná
Spolu :	930 487	195 402	
PPS NTS	14 079	2 957	Pohľadávka - neúčtovaná
Spolu :	14 079	2 957	

6. Účtovný zisk za rok 2023 v prepočte na jednu akciu predstavuje 361,57 EUR.

7. O vysporiadaní výsledku hospodárenia za účtovné obdobie roku 2023 – zisk vo výške **7 064 794 EUR** rozhodne Valné zhromaždenie. Návrh štatutárneho orgánu Valnému zhromaždeniu je prevod uvedenej sumy na účet nerozdelený zisk minulých rokov

b) Jednotlivé **drúhy rezerv** za bežné účtovné obdobie s uvedením ich stavu na začiatku bežného účtovného obdobia, ich tvorba, použitie, zrušenie počas bežného účtovného obdobia, ich stav na konci účtovného obdobia, pričom sa uvedie predpokladaný **rok použitia** rezerv: Predpokladaný rok použitia krátkodobých rezerv je nasledujúce účtovné obdobie – obdobie 2024. Predpokladaný rok použitia dlhodobých rezerv na odchodné je do konca účtovného obdobia 2025. Predpokladaný rok použitia dlhodobých rezerv na záručné opravy je do konca účtovného obdobia 2025.

Názov položky	Bežné účtovné obdobie				
	Stav na začiatku účtovného obdobia	Tvorba	Použitie	Zrušenie	Stav na konci účtovného obdobia
Dlhodobé rezervy spolu (riadok 118 súvahy):	463 052	29 299	9 867	151 371	331 113
- z toho:					0
Odchodné	350 585			137 648	212 937
Jubileá	57 230			13 723	43 507
Záručné opravy	55 237	29 299	9 867		74 669
Krátkodobé rezervy spolu (riadok 136 súvahy):	649 080	8 062 521	8 110 298		601 302
- z toho:					0
Nevyčerpané dovolenky	375 190	7 087 172	7 034 696		427 666
Odmeny	0	430 640	430 640		0
Ostatné-audit, výročná správa	37 350	410 920	438 970		9 300
Emisné kvóty	28 815	37 168	28 815		37 168
Odchodné	155 483	51 109	145 801		60 791
Pracovné jubileá	6 138	29 906	20 388		15 656
RZZP	0				0
Záručné opravy	46 104	15 604	10 987		50 721

Názov položky	Bezprostredne predchádzajúce účtovné obdobie				
	Stav na začiatku účtovného obdobia	Tvorba	Použitie	Zrušenie	Stav na konci účtovného obdobia
Dlhodobé rezervy spolu (riadok 118 súvahy):	500 589	32 819	0	70 356	463 052
- z toho:					0
Odchodné	420 941			70 356	350 585
Jubileá	31 582	25 647			57 230
Záručné opravy	48 065	7 172			55 237
Krátkodobé rezervy spolu (riadok 136 súvahy):	1 268 401	8 192 777	8 812 098		649 080
- z toho:					0
Nevyčerpané dovolenky	581 617	8 005 052	8 211 479		375 190
Odmeny	496 860	0	496 860		0
Ostatné-audit, výročná správa	5 900	50 350	18 900		37 350
Emisné kvóty	29 890	28 815	29 890		28 815
Odchodné	108 665	65 332	18 514		155 483
Pracovné jubileá	12 803	21 970	28 635		6 138
RZZP	0				0
Záručné opravy	32 666	21 258	7 820		46 104

c) Hodnota záväzkov do lehoty splatnosti a po lehote splatnosti:

názov položky	Bežné účtovné obdobie		
	do lehoty splatnosti	po lehote splatnosti	záväzky spolu
Dlhodobé záväzky (R102 súvahy)	1 851 511		1 851 511
Krátkodobé záväzky (R122 súvahy)	12 403 727	1 531 980	13 935 707

názov položky	Bezprostredne predchádzajúce účtovné obdobie		
	do lehoty splatnosti	po lehote splatnosti	záväzky spolu
Dlhodobé záväzky (R102 súvahy)	1 748 374		1 748 374
Krátkodobé záväzky (R122 súvahy)	13 073 549	4 591 680	17 665 229

d) Štruktúra záväzkov podľa zostatkovej doby splatnosti v členení v nadväznosti na položky súvahy; uvádza sa hodnota záväzkov so zostatkovou dobou splatnosti viac ako 5 rokov:

Názov položky	Bežné účtovné obdobie	Bezprostredne predchádzajúce účtovné obdobie
Dlhodobé záväzky spolu (R102)	1 851 511	1 748 374
Záväzky so zostatkovou dobou splatnosti do 5 rokov vrátane	1 851 511	1 748 374
Záväzky so zostatkovou dobou splatnosti nad 5 rokov	0	0
Krátkodobé záväzky spolu (R122)	13 935 707	17 665 229
Záväzky so zostatkovou dobou splatnosti do 1 vrátane	12 403 727	13 073 549
Záväzky po lehote splatnosti	1 531 980	4 591 680

[Vysvetlivky: Zostatková doba splatnosti záväzku alebo jeho časti – je rozdiel medzi dohodnutou dobou splatnosti záväzkov a závierkovým dňom (§ 12 PU).]

e) Hodnota záväzkov zabezpečených záložným právom alebo zabezpečených inou formou zabezpečenia, a to s uvedením formy zabezpečenia: bez náplne

Položky záväzkov	Bežné účtovné obdobie	
	Forma Zabezpečenia	Hodnota záväzkov
Záväzky zabezpečené záložným právom		
Záväzky zabezpečené inou formou zabezpečenia		

f) Výpočet odloženého daňového záväzku (§ 10 PU):

Titul	Účtovná základňa	Daňová základňa	Rozdiel	Sadzba dane (%)	Odložený daňový záväzok
Dočasný rozdiel zostatkových cien odpisovaného majetku (UZC>DZC)	18 334 869	12 683 682	5 651 187	21	1 186 749
Pohľadávky (výnosy) podmienené prijatím (§ 17/19/c; § 52/12 ZDP)					
Iné - oceň. rozdiel účtu 061					
SPOLU:	x	x	x	x	1 186 749

Komentár k odloženému daňovému záväzku:

- ÚJ má povinnosť auditu a preto má aj povinnosť účtovať o odloženej dani (§ 10 PU).
- Odložený daňový záväzok bol zaúčtovaný do nákladov (592/481).

g) Závazky zo sociálneho fondu (účet 472):

Názov položky	Bežné účtovné obdobie	Bezprostredne predchádzajúce účtovné obdobie
Začiatkový stav sociálneho fondu (SF)	25 822	41 739
Tvorba sociálneho fondu na ťarchu nákladov	159 978	94 107
Tvorba sociálneho fondu zo zisku	438 369	30 000
Ostatná tvorba sociálneho fondu		
Tvorba sociálneho fondu spolu	598 347	124 107
Čerpanie sociálneho fondu	414 695	140 025
Konečný zostatok SF (R114 súvahy):	209 474	25 821

h) Vydané dlhopisy: bez náplne

Názov vydaného dlhopisu	Menovitá hodnota	Počet	Emisný kurz	Úrok	Splatnosť

i.1) Bankové úvery, pôžičky a návratné finančné výpomoci – mena, charakter, hodnota v cudzej mene, hodnota v eurách, výška úroku, splatnosť, forma zabezpečenia:

Bežné účtovné obdobie						
Názov položky	mena	charakter úveru (napr. investičný, prevádzkový, preklenovací)	Hodnota v cudzej mene	hodnota v eur	výška úroku (%)	splatnosť
Dlhodobé záväzky - pôžičky (R102 súvahy)						
Dlhodobé bankové úvery (R121 súvahy)						
Slovenská sporiteľňa a.s.	EUR	investičný úver		1 424 981	1MEu + 1,38%	30.9.2030
Slovenská sporiteľňa a.s.	EUR	investičný úver		317 100	1MEu + 1,13%	30.9.2028
Slovenská sporiteľňa a.s.	EUR	investičný úver		595 657	1MEu + 1,38%	30.9.2030
Krátkodobé záväzky - pôžičky (R135 súvahy)						
Krátkodobé bankové úvery (R139 súvahy)						
Slovenská sporiteľňa a.s.	EUR	financovanie zásob		463 090	1MEu + 1,10%	31.10.2024
Slovenská sporiteľňa a.s.	EUR	investičný úver		247 836	1MEu + 1,38%	31.12.2024
Slovenská sporiteľňa a.s.	EUR	investičný úver		203 400	1MEu + 1,13%	31.12.2024
Slovenská sporiteľňa a.s.	EUR	investičný úver		190 848	1MEu + 1,38%	31.12.2024
Krátkodobé finančné výpomoci (R140 súvahy)						

i.2) Bankové úvery, pôžičky a návratné finančné výpomoci - **forma zabezpečenia:** bankové úvery sú zabezpečené záložným právom na zásoby, pohľadávky, hnutelné veci a nehnuteľnosti, a vinkuláciou poisťného plnenia.

j) Významné položky časového rozlíšenia pasív - výdavkov budúcich období a výnosov budúcich období:

Názov položky	Suma
Výdavky budúcich období dlhodobé - účet 383A (R142 súvahy)	
Výdavky budúcich období krátkodobé – účet 383A (R143 súvahy)	
Výnosy budúcich období dlhodobé – účet 384A (R144 súvahy)	633 499

Novoobjavený majetok	46 831
Dotácia	585 381
Ostatné	1 287
Výnosy budúcich období krátkodobé – účet 384A (145 súvahy)	364 759
Emisné kvóty	280 031
Novoobjavený majetok	12 322
Dotácie	69 742
Ostatné	2 664

3) Majetok prenajatý formou finančného prenájmu v poznámkach **prenajímateľa**: bez náplne

Názov položky	Bežné účtovné obdobie			Bezprostredne predchádzajúce účtovné obdobie		
	Splatnosť			Splatnosť		
	do jedného roka vrátane	od jedného roka do piatich rokov vrátane	viac ako päť rokov	do jedného roka vrátane	od jedného roka do piatich rokov vrátane	viac ako päť rokov
Istina						
Finančný výnos						
Spolu						

4) Majetok prenajatý formou finančného prenájmu v poznámkach **nájomcu**:

Názov položky	Bežné účtovné obdobie			Bezprostredne predchádzajúce účtovné obdobie		
	Splatnosť			Splatnosť		
	do jedného roka vrátane	od jedného roka do piatich rokov vrátane	viac ako päť rokov	do jedného roka vrátane	od jedného roka do piatich rokov vrátane	viac ako päť rokov
Istina	57 860	16 205		141 167	74 065	
Finančný náklad	479	70		1 787	549	
Spolu	58 339	16 275		142 954	74 614	

5a-e,g) Ďalšie informácie o odloženej dani:

Názov položky	Bežné účtovné obdobie	Bezprostredne predchádzajúce účtovné obdobie
Suma odložených daní z príjmov účtovaných v bežnom účtovnom období ako náklad alebo výnos vyplývajúcej zo zmeny sadzby dane z príjmov		
Suma odloženej daňovej pohľadávky účtovanej v bežnom účtovnom období týkajúcej sa umorenia daňovej straty, nevyužitých daňových odpočtov a iných nárokov, ako aj dočasných rozdielov predchádzajúcich účtovných období, ku ktorým sa v predchádzajúcich účtovných obdobiach odložená daňová pohľadávka neúčtovala		
Suma odloženého daňového záväzku, ktorý vznikol z dôvodu neúčtovania tej časti odloženej daňovej pohľadávky v bežnom účtovnom období, o ktorej sa účtovalo v predchádzajúcich účtovných obdobiach		
Suma neuplatneného umorenia daňovej straty, nevyužitých daňových odpočtov a iných nárokov a odpočítateľných dočasných rozdielov, ku ktorým nebola účtovaná odložená daňová pohľadávka	242 764	271 830
Suma odloženej dane z príjmov, ktorá sa vzťahuje na položky účtované priamo na účty vlastného imania bez účtovania na účty nákladov a výnosov		910
Sadzba dane z príjmov	21	21

5f) Ďalšie informácie o odloženej dani – vzťah medzi sumou splatnej dane z príjmov a sumou odloženej dane z príjmov a medzi výsledkom hospodárenia pred zdanením, a to číselné porovnanie sumy splatnej dane z príjmov a sumy odloženej dane z príjmov a výsledku hospodárenia pred zdanením vynásobeným príslušnou sadzbou dane z príjmov (**teoretická daň**):

Bežné účtovné obdobie				
č.	Názov položky	základ dane	suma dane	% dane
1	Výsledok hospodárenia pred zdanením (R100 DP)	8 957 790	x	x
2	Teoretická daň (bez pripočítateľných a odpočítateľných položiek)	8 957 790	1 881 136	21,00
3	Pripočítateľné položky spolu (R200 DP)	2 225 134	467 278	5,22
4	Odpočítateľné položky (R300 DP)	677 870	142 353	1,59
5	Odpočet daňovej straty (R410 DP)	0	0	0,00
6	Základ dane (R500 DP):	10 505 053	x	x
7	Úpravy splatnej dane (úľavy, zápočet, licencia)	x	0	0,00
8	Splatná daň z príjmov po úpravách:	x	2 206 061	24,63
9	Odložená daň z príjmov:	x	-313 065	-3,49
10	CELKOVÁ DAŇ Z PRÍJMOV:	x	1 892 996	21,13

Bezprostredne predchádzajúce účtovné obdobie				
	Názov položky	základ dane	suma dane	% dane
1	Výsledok hospodárenia pred zdanením (R100 DP)	7 645 084	x	x
2	Teoretická daň (bez pripočítateľných a odpočítateľných položiek)	7 645 084	1 605 468	21,00
3	Pripočítateľné položky spolu (R200 DP)	1 779 696	373 736	4,89
4	Odpočítateľné položky (R300 DP)	911 466	191 408	2,50
5	Odpočet daňovej straty (R410 DP)	0	0	0,00
6	Základ dane (R500 DP):	8 513 314	x	x
7	Úpravy splatnej dane (úľavy, zápočet, licencia)	x	0	0,00
8	Splatná daň z príjmov po úpravách:	x	1 787 796	23,38
9	Odložená daň z príjmov:	x	-33 958	-0,44
10	CELKOVÁ DAŇ Z PRÍJMOV:	x	1 753 838	22,94

Komentár:

- Teoretická daň (riadok 2) – hypotetická suma dane, ak by sa počítala priamo z účtovného výsledku hospodárenia a sadzba dane, teda bez pripočítateľných a odpočítateľných položiek vyplývajúcich zo zákona o dani z príjmov.
- Celková daň (riadok 10) – informácia, koľko je celková daň z príjmov, teda splatná daň a odložená daň spolu.

6) Informácie o významných **položkách majetku a záväzkoch zabezpečených derivátmi**, pričom sa uvádza forma tohto zabezpečenia a uvádza sa zmena reálnej hodnoty v priebehu účtovného obdobia: bez náplne

Článok IV – INFORMÁCIE, KTORÉ VYSVETLUJÚ A DOPLŇAJÚ POLOŽKY VÝKAZU ZISKOV A STRÁT

a) Sumy tržieb za vlastné výkony a tovar (účtovná skupina 60x) - s uvedením ich opisu a hodnoty tržieb podľa jednotlivých **typov výrobkov a služieb** účtovnej jednotky a hlavných oblastí odbytu:

	Výrobky		Služby		Tovar	
	Bežný rok	Minulý rok	Bežný rok	Minulý rok	Bežný rok	Minulý rok
Tuzemsko	699 757	720 890	724 735	590 185	7 812	3 500
Krajiny EÚ	91 912 896	82 389 736	978 199	734 757	149 000	0
Ostatné	3 630 106	1 978 842	0	0	0	0
spolu	96 242 759	85 089 468	1 702 934	1 324 942	156 812	3 500

b) Zmeny stavu vnútroorganizačných zásob; ak sa zmena ich stavu nerovná rozdielu medzi stavom netto na konci predchádzajúceho účtovného obdobia a stavom netto na konci bežného účtovného obdobia, uvádzajú sa dôvody vzniku tohto rozdielu podľa jednotlivých položiek zásob, najmä manká a škody, zmena metódy oceňovania, dary:

Názov položky	Bežné účtovné obdobie	Bezprostredne predchádzajúce účtovné obdobie		Zmena stavu vnútroorganizačných zásob	
	Konečný zostatok	Konečný zostatok	Začiatkový stav	Bežné účtovné obdobie	Bezprostredne predchádzajúce účtovné obdobie
Nedokončená výroba a polotovary vlastnej výroby	9 990 808	9 828 395	6 542 758	162 413	3 285 637
Výrobky	293 243	280 465	449 456	12 778	-168 990
Zvieratá					
Spolu	10 284 051	10 108 860	6 992 214	175 191	3 116 646
Manká a škody	-10 072	0	x	-10 072	0
Reprezentačné	x	x	x		
Opravná položka	x	x	x	-1 000 000	-154 181
Iné	x	x	x	80 420	10 946
Zmena stavu vnútroorganizačných zásob vo výkaze ziskov a strát	x	x	X	-754 461	2 973 411

c) Opis a suma významných položiek výnosov pri aktivácii nákladov (účtová skupina 62x):

Opis účtovného prípadu aktivácie	Suma aktivovaných výnosov	
	Bežný rok	Minulý rok
Dlhodobý hmotný majetok vytvorený vlastnou činnosťou	277 239	138 556
Kovový odpad aktivovaný na zásoby	0	2 171
Aktivácia - účtová skupina 62x (R07 VZaS)	277 239	140 728

d) Opis a suma ostatných významných položiek výnosov z hospodárskej činnosti (účtová skupina 64x):

Opis účtovného prípadu	Suma výnosov z hospodárskej činnosti	
	Bežný rok	Minulý rok
Ostat.význam.položky výnosov z hosp. činnosti,z toho:	74 256 960	64 434 925
Výnos z postúpenia pohľadávok	72 992 507	64 106 994

Náhrady od poisťovní	25 126	2 189
Náhrady škody	83 939	16 906
Ostatné	1 155 388	308 836

e) celková suma osobných nákladov - v členení na mzdy, ostatné náklady na závislú činnosť, sociálne poistenie, zdravotné poistenie, sociálne zabezpečenie:

Opis účtovného prípadu	Suma osobných nákladov	
	Bežný rok	Minulý rok
Mzdové náklady	13 119 513	11 098 535
Ostatné osobné náklady na závislú činnosť	1 576 096	1 199 281
Náklady na sociálne poistenie	4 695 174	3 933 353
Osobné náklady spolu (R15 výkazu ZaS)	19 390 783	16 231 169

f) Opis a suma významných položiek finančných výnosov a celková suma kurzových ziskov; osobitne sa uvádza hodnota kurzových ziskov účtovaná ku dňu, ku ktorému sa zostavuje účtovná závierka.

Opis účtovného prípadu	Suma finančných výnosov	
	Bežný rok	Minulý rok
Výnosy z predaja CP a podielov (661)	0	0
Výnosové úroky (662)	14 080	14 028
Kurzové zisky počas roku (663.A)	27 670	33 424
Kurzové zisky k závierkovému dňu (663.A)	3 843	12 191
Ostatné finančné výnosy (66x)	0	0
Výnosy z finančnej činnosti spolu (R29 výkazu ZaS)	45 593	59 642

g) Opis a suma významných položiek nákladov na nákup služieb (účtová skupina 51x):

Opis účtovného prípadu	Náklady na nákup služieb	
	Bežný rok	Minulý rok
Opravy a udržiavanie	1 532 344	624 539
Cestovné náklady	34 978	28 042
Reprezentačné	24 441	29 371
Služby–kooperácie, nájom, stráženie, preprava	15 153 789	12 827 714
Náklady na nákup služieb (R14 výkazu ZaS)	16 745 552	13 509 666

h) Opis a suma významných položiek ostatných nákladov z hospodárskej činnosti (účtová skupina 54x):

Opis účtovného prípadu	Ostatné náklady z hospodárskej činnosti	
	Bežný rok	Minulý rok
Náklady na poistenie majetku, osôb	111 314	101 452
Náklady na reklamácie	7 487	12 572

Zmluvné pokuty, ostatné pokuty	23 634	14 287
Postúpené pohľadávky, odpis pohľadávok	72 992 507	64 106 994
Ostatné náklady na hosp. činnosť	91 593	175 786
Ostatné náklady z hosp. činnosti (R26 výkazu ZaS)	73 226 535	64 411 091

i) Opis a suma významných položiek finančných nákladov a celková suma kurzových strát; osobitne sa uvádza hodnota kurzových strát účtovaná ku dňu, ku ktorému sa zostavuje účtovná závierka.

Opis účtovného prípadu	Suma finančných nákladov	
	Bežný rok	Minulý rok
Náklady z predaja CP a podielov (561)	0	0
Nákladové úroky (562)	514 373	160 898
Kurzové straty počas roku (563.A)	79 478	103 259
Kurzové straty k závierkovému dňu (563.A)	329	2 621
Ostatné finančné náklady (56x)	795 311	293 252
Náklady na finančnú činnosť spolu (R45 výkazu ZaS)	1 389 491	560 030

2) Pri výnosoch a nákladoch sa uvádza výška a charakter jednotlivých položiek **výnosov a nákladov**, ktoré majú výnimočný rozsah alebo výskyt (napr. výnosy z predaja podniku alebo jeho časti, náklady z dôvodu predaja podniku alebo jeho časti, škody z dôvodu živelných pohrôm)

3) Opis a celková suma nákladov za overenie individuálnej závierky audítorom alebo audítorskou spoločnosťou, iné uisťovacie služby, daňové poradenstvo a ostatné neaudítorské služby poskytnuté týmto audítorom alebo audítorskou spoločnosťou:

Opis účtovného prípadu	Náklady na audit a poradenstvo	
	Bežný rok	Minulý rok
Náklady za overenie účtovnej závierky	12 700	8 850
Iné uisťovacie služby		
Daňové poradenstvo		
Neaudítorské služby		

g) **Suma čistého obratu** podľa § 2 ods.15 zákona o účtovníctve podľa jednotlivých typov výrobkov, tovarov, služieb alebo iných činností účtovnej jednotky a hlavných geografických oblastí odbytu, ak sa tieto činnosti a oblasti odbytu z hľadiska organizácie predaja výrobkov a tovarov a poskytovania služieb výrazne odlišujú. Ak predmetom činnosti účtovnej jednotky je dosahovanie iných výnosov ako sú výnosy z predaja výrobkov, tovarov a služieb, uvádza sa aj opis iných výnosov zahrňovaných do čistého obratu:

Názov položky	Bežné účtovné obdobie	Bezprostredne predchádzajúce účtovné obdobie
Tržby z predaja tovaru (604, 607)	156 812	3 500
Tržby z predaja vlastných výrobkov (601)	96 242 759	85 089 468
Tržby z predaja služieb (602, 606)	1 702 934	1 324 942
Iné súvisiace výnosy (64x, 66x)		
Čistý obrat celkom	98 102 505	86 417 910

[Vysvetlivky: Čistý obrat sa vykazuje vo Výkaze ziskov a strát (R01), bez odkazu na súčtové riadky. Čistý obrat definuje zákon o účtovníctve (§ 2/15 ZoU) bez odkazu na konkrétne účty. Z logiky veci sa dá odvodiť, že čistý obrat je predaj (odbyt)

vlastných výrobkov, tovaru a služieb z hlavnej činnosti do externého prostredia, teda bez výnosov, ktoré nepredstavujú externú realizáciu – napr. aktivácia (62x), zmena stavu zásob (61x), kurzové zisky (663). Do čistého obratu nevstupujú ani výnosy z predaja nadbytočného vlastného majetku účtovnej jednotky. Ak vznikne výkladový problém, potom je vhodné významné sporné položky komentovať. Čistý obrat sa testuje ako podmienka pre zatriedenie do veľkostnej skupiny účtovnej jednotky (§ 2/5 ZoU) a pre povinnosť auditu (§ 19; § 22 ZoU).]

Geografické oblasti odbytu	Bežné účtovné obdobie	Bezprostredne predchádzajúce účtovné obdobie
Tuzemsko (typ - výrobky, tovar, služby)	1 432 304	1 314 575
Európska únia (typ - výrobky, tovar, služby)	93 040 095	83 124 493
Tretie štáty (typ - výrobky, tovar, služby)	3 630 106	1 978 842

Článok V – INFORMÁCIE O INÝCH AKTÍVACH A INÝCH PASÍVACH

1a) **Podmienečný majetok** – opis a hodnota pravdepodobného majetku, ktorým sa rozumie možný majetok, ktorý vznikol v dôsledku minulých udalostí a ktorého existencia alebo vlastníctvo závisí od toho, či nastane alebo nenastane jeden alebo viac neistých udalostí v budúcnosti, ktorých vznik nezávisí od účtovnej jednotky; týmto majetkom sú – napr. práva zo servisných zmlúv, poisťných zmlúv, koncesionárskych zmlúv, licenčných zmlúv: bez náplne

1b) **Podmienečné záväzky** – opis a hodnota podmienených záväzkov vyplývajúcich napr. zo súdnych rozhodnutí, z poskytnutých záruk, zo všeobecne záväzných právnych predpisov, z ručenia podľa jednotlivých druhov ručenia; takými podmienenými záväzkami sú:

Obchodná spoločnosť má v UniCredit Bank platobnú záruku za colný dlh v sume 65 000 EUR a bankovú záruku za realizáciu aktivít projektu „Optimalizácia a zefektívnenie zásobovania teplom“, v sume 964 765,32 EUR.

2) **Ostatné finančné povinnosti**, ktoré sa nevykazujú v účtovných výkazoch; pri každej položke sa uvádza popis, výška a údaj, či sa netýka spriaznených osôb – napríklad zákonná povinnosť alebo zmluvná povinnosť odobrať určité množstvo produktu, uskutočniť investície a veľké opravy: bez náplne

3) **Podsúvahové účty** – uvádzajú sa informácie o významných položkách sledovaných na podsúvahových účtoch (§ 85 PU):

Názov podsúvahovej položky	Bežné účtovné obdobie	Bezprostredne predchádzajúce účtovné obdobie
Prenajatý majetok	1 691 732	1 634 225
Majetok prijatý do úschovy	0	0
Odpísané pohľadávky	32 752	32 752
Konsignačný sklad	307 291	694 321
Iné položky - materiál CO	29 150	29 150

V spoločnosti sa nachádza majetok vo vlastníctve tretích osôb. Sú to prípravky dodané zákazníkom, ktoré sa používajú vo výrobnom procese v sume 5 905 490 EUR. Evidujú sa na podsúvahových účtoch, ktoré sú členené podľa jednotlivých zákazníkov. Spoločnosť eviduje na podsúvahových účtoch prenajímaný majetok, majetok civilnej obrany, zásoby v kooperačnom spracovaní a konsignačný sklad spoločnosti RAVEN.

Článok VI – UDALOSTI, KTORÉ NASTALI PO ZÁVIERKOVOM DNI

Na spoločnosť PPS Group a.s. v roku 2024 už nemá tak výrazný vplyv situácia na Ukrajine a Rusku. Naopak nastáva veľký tlak zo strany Európy a iných krajín, ktoré avizujú znižujúce sa objemy objednávok. Takéto informácie majú pre nás negatívny dopad na naše výrobné kapacity a tržby. Preto sme pristúpili k prehodnocovaniu nákladov v oblasti výroby – analyzujeme technické procesy a hľadáme úspory, ako aj k prehodnocovaniu fixných nákladov v celej spoločnosti.

Článok VII – INFORMÁCIE O SPRIAZNENÝCH OSOBÁCH

1) Informácie o transakciách medzi vykazujúcou účtovnou jednotkou a spriaznenými osobami sa uvádzajú z dôvodu potreby užívateľov účtovnej závierky porozumieť vplyvu týchto transakcií na účtovnú závierku, a to:

- a) **Zoznam transakcií**, ktoré sa uskutočnili medzi vykazujúcou účtovnou jednotkou a spriaznenými osobami, pričom sa uvádza napríklad kúpa alebo predaj zásob, kúpa alebo predaj nehnuteľností a iného majetku, nákup a predaj služieb, lízing, výskum a vývoj, licencie, financovanie, vrátane pôžičiek a vkladov do vlastného imania, poskytnutie záruk a garancií, podmienený majetok, podmienené záväzky a ostatné finančné povinnosti (napr. zmluvná povinnosť odobrať produkt, uskutočniť investície alebo opravy), úhrada záväzkov v mene príslušnej účtovnej jednotky alebo príslušnou účtovnou jednotkou a to bez ohľadu, či za to bola alebo nebola účtovaná cena.
- b) **Charakteristika transakcie**, ktorou je suma, výška zostatku ku dňu, ku ktorému sa zostavuje účtovná závierka, jeho zabezpečenie, opravná položka k pochybným pohľadávkam, odúčtovanie pochybných pohľadávok do nákladov.
- c) Samostatne sa uvádzajú transakcie so **spriaznenými osobami** za každú z týchto osôb:
1. subjekt, ktorý v účtovnej jednotke vykonáva rozhodujúci vplyv (vlastník nad 50 % - materská UJ),
 2. subjekt, ktorý v účtovnej jednotke vykonáva spoločný rozhodujúci vplyv (zmluvne dohodnutý rozhodujúci vplyv) alebo podstatný vplyv (najmenej 20 %),
 3. dcérske účtovné jednotky (vlastnená inou UJ nad 50 %),
 4. spoločné účtovné jednotky (50 %),
 5. pridružené podniky (najmenej 20 %),
 6. kľúčový manažment účtovnej jednotky alebo jej materskej účtovnej jednotky,
 7. ostatné spriaznené osoby (napr. personálne prepojenie - blízke osoby vlastníkov alebo kľúčového manažmentu; rozhodujúci obchodní partneri alebo rozhodujúci veritelia a ich blízke osoby).

Spriaznená osoba	Zoznam transakcií	Bežné účtovné obdobie	Bezprostredne predchádzajúce účtovné obdobie
PPS NTS s.r.o.	Poskytnutie služby	96 657	96 657
PPS NTS s.r.o.	Poskytnutie služby- opravná položka	95 764	95 764
PPS NTS s.r.o.	Poskytnutá pôžička, úroky	612 257	598 178
PPS NTS s.r.o.	Poskytnutá pôžička- opravná položka	612 257	598 178
DETVA ASSETS MANAGMENT	Poskytnutie služby	1 215	1 214
MAGNA TRADE	Prijatá pôžička, úroky	1 578 290	518 260
4U Servis	Prijaté služby	16 400	15 000

Spoločnosť PPS GROUP a.s. prijala v roku 2022 pôžičku od MAGNA TRADE , s.r.o. vo výške 501 171 EUR , dohodnutý úrok je 6% p.a. Spoločnosť PPS GROUP a.s. prijala v roku 2023 pôžičku od MAGNA TRADE , s.r.o. vo výške 501 171 EUR , dohodnutý úrok je 8% p.a. Spoločnosť PPS GROUP a.s. prijala v roku 2023 pôžičku od MAGNA TRADE , s.r.o. vo výške 501 171 EUR , dohodnutý úrok je 8% p.a.

Spoločnosť PPS GROUP a.s. poskytla nasledovné pôžičky PPS NTS s.r.o.:

1. vo výške 455 154 EUR s dohodnutým úrokom 3% p.a.,
2. vo výške 13 000 EUR s dohodnutým úrokom 3% p.a.,
3. vo výške 2 000 EUR s dohodnutým úrokom 5% p.a.,

2) **Prijmy a výhody členov orgánov** – štatutárneho orgánu, dozorného orgánu a iného orgánu účtovnej jednotky, pričom sa uvádzajú najmä informácie o – odmenách za výkon funkcie vrátane dôchodkových programov, záruky a iné zabezpečenia, pôžičky (podmienky a úroky), použitie majetku účtovnej jednotky na súkromné účely; v členení na jednotlivé orgány (informácie sa neuvádzajú vtedy, ak by umožnili identifikáciu finančnej situácie konkrétnej fyzickej osoby):

Orgány účtovnej jednotky	Bežné účtovné obdobie	Bezprostredne predchádzajúce účtovné obdobie
Štatutárny orgán		
- druh príjmu (výhody): peňažný príjem	19 200	19 200
Dozorný orgán		
- druh príjmu (výhody): peňažný príjem	20 900	31 200
Iný orgán účtovnej jednotky		
- druh príjmu (výhody): poskytnutá záruka	0	0

Článok VIII – OSTATNÉ INFORMÁCIE

- 1) Informácie o práve poskytovať služby vo verejnom záujme: bez náplne
- 2) Informácie o osobitnej kategórii priemyselnej výroby (§ 23d/6 ZoU): bez náplne
- 3) Informácie o finančných vzťahoch s orgánmi verejnej moci (§ 23d/6 ZoU): bez náplne

Článok IX – PREHLAD O POHYBE VLASTNÉHO IMANIA

Bežné účtovné obdobie	
Stav vlastného imania na začiatku účtovného obdobia:	17 611 083
Zvýšenie alebo zníženie vlastného imania počas účtovného obdobia:	4 572 769
Stav vlastného imania na konci účtovného obdobia:	22 183 852
<i>Dôvody zmien vlastného imania v členení:</i>	
a) základné imanie zapísané do obchodného registra (účet 411):	
b) základné imanie nezapísané do obchodného registra (účet 419):	
c) emisné ážio (účet 412):	
d) zákonné rezervné fondy (účet 417, 418, 421, 422):	
e) ostatné kapitálové fondy (účet 413):	
f) oceňovacie rozdiely nezahrnuté do výsledku hospodárenia (účet 414, 415, 416):	-13 554
g) ostatné fondy tvorené zo zisku (účet 423, 427):	
h) nerozdelený zisk minulých rokov (účet 428):	3 412 775
i) neuhradená strata minulých rokov (účet 429):	0
j) účtovný zisk alebo účtovná strata (účet 431): VH za účtovné obdobie	7 064 794
jj) účtovný zisk alebo účtovná strata (účet 431): VH za predch. obdobie	-3 891 246
k) vyplatené dividendy:	-2 000 000
l) ďalšie zmeny vlastného imania:	
m) zmeny účtované na účte fyzickej osoby (účet 491):	

Bezprostredne predchádzajúce účtovné obdobie	
Stav vlastného imania na začiatku účtovného obdobia:	12 829 356
Zvýšenie alebo zníženie vlastného imania počas účtovného obdobia:	4 781 727
Stav vlastného imania na konci účtovného obdobia:	17 611 083
<i>Dôvody zmien vlastného imania v členení:</i>	
a) základné imanie zapísané do obchodného registra (účet 411):	
b) základné imanie nezapísané do obchodného registra (účet 419):	
c) emisné ážio (účet 412):	
d) zákonné rezervné fondy (účet 417, 418, 421, 422):	
e) ostatné kapitálové fondy (účet 413):	
f) oceňovacie rozdiely nezahrnuté do výsledku hospodárenia (účet 414, 415, 416):	-29 120
g) ostatné fondy tvorené zo zisku (účet 423, 427):	
h) nerozdelený zisk minulých rokov (účet 428):	890 942
i) neuhradená strata minulých rokov (účet 429):	0
j) účtovný zisk alebo účtovná strata (účet 431): VH za účtovné obdobie	5 891 246
jj) účtovný zisk alebo účtovná strata (účet 431): VH za predch. obdobie	-971 341
k) vyplatené dividendy:	-1 000 000
l) ďalšie zmeny vlastného imania:	
m) zmeny účtované na účte fyzickej osoby (účet 491):	

Článok X – PREHLAD PEŇAŽNÝCH TOKOV pri použití nepriamej metódy

Označenie položky	Obsah položky	Bežné účtovné obdobie	Bezprostredne predchádzajúce účtovné obdobie
	Peňažné toky z prevádzkovej činnosti		
Z/S	Výsledok hospodárenia z bežnej činnosti pred zdanením daňou z príjmov (+/-)	8 957 790	7 645 084
A. 1.	<i>Nepeňažné operácie ovplyvňujúce výsledok hospodárenia z bežnej činnosti pred zdanením daňou z príjmov (+/-), (súčet A. 1. 1. až A. 1. 13.)</i>	4 139 126	2 427 807
A. 1. 1.	Odpisy dlhodobého nehmotného majetku a dlhodobého hmotného majetku (+)	2 535 394	2 251 028
A. 1. 2.	Zostatková hodnota dlhodobého nehmotného majetku a dlhodobého hmotného majetku účtovaná pri vyradení tohto majetku do nákladov na bežnú činnosť, s výnimkou jeho predaja (+)	76 680	170 638
A. 1. 4.	Zmena stavu dlhodobých rezerv (+/-)	-131 939	-37 537
A. 1. 5.	Zmena stavu opravných položiek (+/-)	1 417 692	804 924
A. 1. 6.	Zmena stavu položiek časového rozlíšenia nákladov a výnosov (+/-)	-30 549	21 902
A. 1. 7.	Dividendy a iné podiely na zisku účtované do výnosov (-)	0	
A. 1. 8.	Úroky účtované do nákladov (+)	514 373	160 898
A. 1. 9.	Úroky účtované do výnosov (-)	-14 080	-14 028
A.1. 10.	Kurzový zisk vyčíslený k peňažným prostriedkom a peňažným ekvivalentom ku dňu, ku ktorému sa zostavuje účtovná závierka (-)	0	0
A. 1. 11.	Kurzová strata vyčíslená k peňažným prostriedkom a peňažným ekvivalentom ku dňu, ku ktorému sa zostavuje účtovná závierka (+)	0	0
A. 1. 12.	Výsledok z predaja dlhodobého majetku, s výnimkou majetku, ktorý sa považuje za peňažný ekvivalent (+/-)	-53 100	-1 004 450
A. 1. 13.	Ostatné položky nepeňažného charakteru, ktoré ovplyvňujú výsledok hospodárenia z bežnej činnosti, s výnimkou tých, ktoré sa uvádzajú osobitne v iných častiach prehľadu peňažných tokov (+/-)	-175 345	74 432

A. 2.	<i>Vplyv zmien stavu pracovného kapitálu, ktorým sa na účely tohto opatrenia rozumie rozdiel medzi obežným majetkom a krátkodobými záväzkami s výnimkou položiek obežného majetku, ktoré sú súčasťou peňažných prostriedkov a peňažných ekvivalentov, na výsledok hospodárenia z bežnej činnosti (súčet A. 2. 1. až A. 2. 4.)</i>	-875 873	-3 687 273
A. 2. 1.	Zmena stavu pohľadávok z prevádzkovej činnosti (-/+)	-1 345 167	-494 003
A. 2. 2.	Zmena stavu záväzkov z prevádzkovej činnosti (+/-)	-6 785 110	5 824 034
A. 2. 3.	Zmena stavu zásob (-/+)	7 333 884	-8 932 987
A. 2. 4.	Zmena stavu krátkodobého finančného majetku, s výnimkou majetku, ktorý je súčasťou peňažných prostriedkov	-79 480	-84 317
	Peňažné toky z prevádzkovej činnosti s výnimkou príjmov a výdavkov, ktoré sa uvádzajú osobitne v iných častiach prehľadu peňažných tokov (+/-), (súčet Z/S + A. 1. + A. 2.)	12 221 043	6 385 618
A. 3.	Prijaté úroky, s výnimkou tých, ktoré sa začleňujú do investičných činností (+)	0	
A. 4.	Výdavky na zaplatené úroky, s výnimkou tých, ktoré sa začleňujú do finančných činností (-)	-514 373	-160 898
A. 5.	Príjmy z dividend a iných podielov na zisku, s výnimkou tých, ktoré sa začleňujú do finančných činností (+)	0	
A. 6.	Výdavky na vyplatené dividendy a iné podiely na zisku, s výnimkou tých, ktoré sa začleňujú do finančných činností(-)	-1 031 757	-546 229
	Peňažné toky z prevádzkovej činnosti (+/-), (súčet Z/S + A. 1. až A. 6.)	10 674 913	5 678 491
A. 7.	Výdavky na daň z príjmov účtovnej jednotky, s výnimkou tých, ktoré sa začleňujú do investičných činností alebo finančných činností (-/+)	-2 622 738	-1 445 086
A.	Čisté peňažné toky z prevádzkovej činnosti (+/-), (súčet Z/S + A. 1. až A. 9.)	8 052 175	4 233 405
	Peňažné toky z investičnej činnosti		
B. 1.	Výdavky na obstaranie dlhodobého nehmotného majetku (-)	-2 750	0
B. 2.	Výdavky na obstaranie dlhodobého hmotného majetku (-)	-4 738 767	-3 645 941

B. 3.	Výdavky na obstaranie dlhodobých cenných papierov a podielov v iných účtovných jednotkách, s výnimkou cenných papierov, ktoré sa považujú za peňažné ekvivalenty a cenných papierov určených na predaj alebo na obchodovanie (-)	0	0
B. 5.	Príjmy z predaja dlhodobého hmotného majetku (+)	60 471	1 175 089
B. 6.	Príjmy z predaja dlhodobých cenných papierov a podielov v iných účtovných jednotkách, s výnimkou cenných papierov, ktoré sa považujú za peňažné ekvivalenty a cenných papierov určených na predaj alebo na obchodovanie (+)	0	0
B. 13.	Výdavky súvisiace s derivátmi s výnimkou, ak sú určené na predaj alebo na obchodovanie, alebo ak sa tieto výdavky považujú za peňažné toky z finančnej činnosti (-)	0	0
B.	Čisté peňažné toky z investičnej činnosti (súčet B. 1. až B. 19.)	-4 681 046	-2 470 853
	Peňažné toky z finančnej činnosti		
C. 1.	<i>Peňažné toky vo vlastnom imaní (súčet C. 1. 1. až C. 1. 8.)</i>	0	0
C. 1. 2.	Príjmy z precenenia cenných papierov do vlastného imania (+)		
C. 1. 5.	Výdavky na obstaranie alebo spätné odkúpenie vlastných akcií a vlastných obchodných podielov (-)		
C.1. 8.	Výdavky z iných dôvodov, ktoré súvisia so znížením vlastného imania (-)		
C. 2.	<i>Peňažné toky vznikajúce z dlhodobých záväzkov a krátkodobých záväzkov z finančnej činnosti, (súčet C. 2. 1. až C. 2. 9.)</i>	-851 743	-269 672
C. 2. 3.	Príjmy z úverov, ktoré účtovnej jednotke poskytla banka alebo pobočka zahraničnej banky, s výnimkou úverov, ktoré boli poskytnuté na zabezpečenie hlavného predmetu činnosti (+)	4 209 623	1 682 059
C. 2. 4.	Výdavky na splácanie úverov, ktoré účtovnej jednotke poskytla banka alebo pobočka zahraničnej banky, s výnimkou úverov, ktoré boli poskytnuté na zabezpečenie hlavného predmetu činnosti (-)	-4 920 212	-1 788 902
C. 2. 5.	Príjmy z prijatých pôžičiek (+)		
C. 2. 6.	Výdavky na splácanie pôžičiek (-)		

C. 2. 7.	Výdavky na úhradu záväzkov z používania majetku, ktorý je predmetom zmluvy o kúpe prenajatej veci (-)	-141 154	-162 830
C. 2. 9.	Výdavky na splácanie ostatných dlhodobých záväzkov a krátkodobých záväzkov vyplývajúcich z finančnej činnosti účtovnej jednotky, s výnimkou tých, ktoré sa uvádzajú osobitne v inej časti prehľadu peňažných tokov (-)		
C. 6.	Výdavky súvisiace s derivátmi, s výnimkou, ak sú určené na predaj alebo na obchodovanie, alebo ak sa považujú za peňažné toky z investičnej činnosti (-)		
C. 7.	Príjmy súvisiace s derivátmi, s výnimkou, ak sú určené na predaj alebo na obchodovanie, alebo ak sa považujú za peňažné toky z investičnej činnosti (+)		
C.	Čisté peňažné toky z finančnej činnosti (súčet C. 1. až C. 9.)	-851 743	-269 672
D.	Čisté zvýšenie alebo čisté zníženie peňažných prostriedkov (+/-), (súčet A + B + C)	2 519 385	1 492 880
E.	Stav peňažných prostriedkov a peňažných ekvivalentov na začiatku účtovného obdobia (+/-)	2 206 641	713 761
F.	Stav peňažných prostriedkov a peňažných ekvivalentov na konci účtovného obdobia pred zohľadnením kurzových rozdielov vyčíslených ku dňu, ku ktorému sa zostavuje účtovná závierka (+/-)	4 726 026	2 206 641
G.	Kurzové rozdiely vyčíslené k peňažným prostriedkom a peňažným ekvivalentom ku dňu, ku ktorému sa zostavuje účtovná závierka (+/-)	0	0
H.	Zostatok peňažných prostriedkov a peňažných ekvivalentov na konci účtovného obdobia upravený o kurzové rozdiely vyčíslené ku dňu, ku ktorému sa zostavuje účtovná závierka (+/-)	4 726 026	2 206 641

**SPRÁVA NEZÁVISLÉHO AUDÍTORA Z AUDITU
ÚČTOVNEJ ZÁVIERKY K 31.12.2023
spoločnosti
PPS Group a.s.
Tajovského 7, 962 12 Detva**

SPRÁVA NEZÁVISLÉHO AUDÍTORA

Akcionárom, dozornej rade a predstavenstvu spoločnosti PPS Group a.s.

I. Správa z auditu účtovnej závierky

Názor

Uskutočnili sme audit účtovnej závierky spoločnosti PPS Group a.s. (ďalej len „Spoločnosť“), ktorá obsahuje súvahu k 31. decembru 2023, výkaz ziskov a strát za rok končiaci sa k uvedenému dátumu, a poznámky, ktoré obsahujú súhrn významných účtovných zásad a účtovných metód.

Podľa nášho názoru, priložená účtovná závierka poskytuje pravdivý a verný obraz finančnej situácie Spoločnosti k 31. decembru 2023 a výsledku jej hospodárenia za rok končiaci sa k uvedenému dátumu podľa zákona č. 431/2002 Z.z. o účtovníctve v znení neskorších predpisov (ďalej len „zákon o účtovníctve“).

Základ pre názor

Audit sme vykonali podľa medzinárodných auditorských štandardov (International Standards on Auditing, ISA). Naša zodpovednosť podľa týchto štandardov je uvedená v odseku Zodpovednosť audítora za audit účtovnej závierky. Od Spoločnosti sme nezávislí podľa ustanovení zákona č. 423/2015 o štatutárnom audite a o zmene a doplnení zákona č. 431/2002 Z. z. o účtovníctve v znení neskorších predpisov (ďalej len „zákon o štatutárnom audite“) týkajúcich sa etiky, vrátane Etického kódexu audítora, relevantných pre náš audit účtovnej závierky a splnili sme aj ostatné požiadavky týchto ustanovení týkajúcich sa etiky. Sme presvedčení, že auditorské dôkazy, ktoré sme získali, poskytujú dostatočný a vhodný základ pre náš názor.

Zodpovednosť štatutárneho orgánu a osôb poverených spravovaním za účtovnú závierku

Štatutárny orgán je zodpovedný za zostavenie tejto účtovnej závierky tak, aby poskytovala pravdivý a verný obraz podľa zákona o účtovníctve a za tie interné kontroly, ktoré považuje za potrebné na zostavenie účtovnej závierky, ktorá neobsahuje významné nesprávnosti, či už v dôsledku podvodu alebo chyby.

Pri zostavovaní účtovnej závierky je štatutárny orgán zodpovedný za zhodnotenie schopnosti Spoločnosti nepretržite pokračovať vo svojej činnosti, za opísanie skutočností týkajúcich sa nepretržitého pokračovania v činnosti, ak je to potrebné, a za použitie predpokladu nepretržitého pokračovania v činnosti v účtovníctve, ibaže by mal v úmysle Spoločnosť zlikvidovať alebo ukončiť jej činnosť, alebo by nemal inú realistickú možnosť než tak urobiť.

Osoby poverené spravovaním sú zodpovedné za dohľad nad procesom finančného výkazníctva Spoločnosti.

Zodpovednosť audítora za audit účtovnej závierky

Našou zodpovednosťou je získať primerané uistenie, či účtovná závierka ako celok neobsahuje významné nesprávnosti, či už v dôsledku podvodu alebo chyby, a vydať správu audítora, vrátane názoru. Primerané uistenie je uistenie vysokého stupňa, ale nie je zárukou toho, že audit vykonaný podľa medzinárodných auditorských štandardov vždy odhalí významné nesprávnosti, ak také existujú. Nesprávnosti môžu vzniknúť v dôsledku podvodu alebo chyby a za významné sa považujú vtedy, ak by sa dalo odôvodnene očakávať, že jednotlivito alebo v súhrne by mohli ovplyvniť ekonomické rozhodnutia používateľov, uskutočnené na základe tejto účtovnej závierky.

V rámci auditu uskutočneného podľa medzinárodných auditorských štandardov, počas celého auditu uplatňujeme odborný úsudok a zachováваме profesionálny skepticizmus. Okrem toho:

- Identifikujeme a posudzujeme riziká významnej nesprávnosti účtovnej závierky, či už v dôsledku podvodu alebo chyby, navrhujeme a uskutočňujeme auditorské postupy reagujúce na tieto riziká a získavame auditorské

dôkazy, ktoré sú dostatočné a vhodné na poskytnutie základu pre náš názor. Riziko neodhalenia významnej nesprávnosti v dôsledku podvodu je vyššie ako toto riziko v dôsledku chyby, pretože podvod môže zahŕňať tajnú dohodu, falšovanie, úmyselné vynechanie, nepravdivé vyhlásenie alebo obídenie internej kontroly.

- Oboznamujeme sa s internými kontrolami relevantnými pre audit, aby sme mohli navrhnúť auditorské postupy vhodné za daných okolností, ale nie za účelom vyjadrenia názoru na efektívnosť interných kontrol Spoločnosti.
- Hodnotíme vhodnosť použitých účtovných zásad a účtovných metód a primeranosť účtovných odhadov a uvedenie s nimi súvisiacich informácií, uskutočnené štatutárnym orgánom.
- Robíme záver o tom, či štatutárny orgán vhodne v účtovníctve používa predpoklad nepretržitého pokračovania v činnosti a na základe získaných auditorských dôkazov záver o tom, či existuje významná neistota v súvislosti s udalosťami alebo okolnosťami, ktoré by mohli významne spochybniť schopnosť Spoločnosti nepretržite pokračovať v činnosti. Ak dospejeme k záveru, že významná neistota existuje, sme povinní upozorniť v našej správe audítora na súvisiace informácie uvedené v účtovnej závierke alebo, ak sú tieto informácie nedostatočné, modifikovať náš názor. Naše závery vychádzajú z auditorských dôkazov získaných do dátumu vydania našej správy audítora. Budúce udalosti alebo okolnosti však môžu spôsobiť, že Spoločnosť prestane pokračovať v nepretržitej činnosti.
- Hodnotíme celkovú prezentáciu, štruktúru a obsah účtovnej závierky vrátane informácií v nej uvedených, ako aj to, či účtovná závierka zachytáva uskutočnené transakcie a udalosti spôsobom, ktorý vedie k ich vernému zobrazeniu.

S osobami poverenými spravovaním komunikujeme okrem iného o plánovanom rozsahu a harmonograme auditu a o významných zisteniach auditu, vrátane všetkých významných nedostatkov internej kontroly, ktoré počas nášho auditu zistíme.

II. Správa k ďalším požiadavkám zákonov a iných právnych predpisov

Správa k informáciám, ktoré sa uvádzajú vo výročnej správe

Štatutárny orgán je zodpovedný za informácie uvedené vo výročnej správe, zostavenej podľa požiadaviek zákona o účtovníctve. Náš vyššie uvedený názor na účtovnú závierku sa nevzťahuje na iné informácie vo výročnej správe.

V súvislosti s auditom účtovnej závierky je našou zodpovednosťou oboznámenie sa s informáciami uvedenými vo výročnej správe a posúdenie, či tieto informácie nie sú vo významnom nesúlade s auditovanou účtovnou závierkou alebo našimi poznatkami, ktoré sme získali počas auditu účtovnej závierky, alebo sa inak zdajú byť významne nesprávne.

Výročnú správu sme ku dňu vydania správy audítora z auditu účtovnej závierky nemali k dispozícii.

Keď získame výročnú správu, posúdime, či výročná správa Spoločnosti obsahuje informácie, ktorých uvedenie vyžaduje zákon o účtovníctve, a na základe prác vykonaných počas auditu účtovnej závierky, vyjadríme názor, či:

- informácie uvedené vo výročnej správe zostavenej za rok 2023 sú v súlade s účtovnou závierkou za daný rok,
- výročná správa obsahuje informácie podľa zákona o účtovníctve.

Okrem toho uvedieme, či sme zistili významné nesprávnosti vo výročnej správe na základe našich poznatkov o účtovnej jednotke a situácii v nej, ktoré sme získali počas auditu účtovnej závierky.

Trnava, 09.05.2024

TAX - AUDIT Slovensko, spol. s r. o.
Kapitulská 14
917 01 Trnava
Obchodný register Trnava, odd.: Sro, č. vložky: 10186/T
Licencia SKAU č. 131

Ing. Ružena Straková, MBA
Zodpovedný audítor
Licencia SKAU č. 797



Ružena Straková



LICENCIA

na poskytovanie audítorských služieb

číslo: **131**

vydaná na základe § 34 ods. 3 zákona 466/2002 Z.z.
o audítoroch a Slovenskej komore audítorov podľa § 6

Obchodné meno : _____

TAX - AUDIT Slovensko, spol. s r.o.

Zapísaný do OR: **Okresný Súd Trnava**

Identifikačné číslo spoločnosti (IČO): **36219835**

Dátum zápisu do zoznamu audítorských spoločností: **02.04.1997**

Vydané v Bratislave dňa: **01.03.2004**



prezident SKAu

**DODATOK SPRÁVY NEZÁVISLÉHO AUDÍTORA
K VÝROČNEJ SPRÁVE
ZA ROK 2023
spoločnosti
PPS Group a.s.
Tajovského 7, 962 12 Detva**

DODATOK SPRÁVY NEZÁVISLÉHO AUDÍTORA

Akcionárom, dozornej rade a predstavenstvu spoločnosti PPS Group a.s.

k časti II. Správa k informáciám, ktoré sa uvádzajú vo výročnej správe

Overili sme účtovnú závierku spoločnosti PPS Group a.s. (ďalej len „Spoločnosť“) k 31. decembru 2023, uvedenú v prílohe výročnej správy Spoločnosti, ku ktorej sme dňa 09.05.2024 vydali správu nezávislého audítora, ktorá sa nachádza v prílohe výročnej správy. Tento dodatok sme vypracovali v zmysle § 27 odsek 6 zákona č. 423/2015 Z.z. o štatutárnom audite a o zmene a doplnení zákona č. 431/2002 Z. z. o účtovníctve v znení neskorších predpisov (ďalej len „zákon o štatutárnom audite“).

Na základe vykonaných prác opísaných v časti II. Správe(y) nezávislého audítora - Správa k informáciám, ktoré sa uvádzajú vo výročnej správe, podľa nášho názoru:

- informácie uvedené vo výročnej správe Spoločnosti zostavenej za rok 2023 sú v súlade s jej účtovnou závierkou za daný rok,
- výročná správa obsahuje informácie podľa zákona o účtovníctve.

Okrem toho, na základe našich poznatkov o účtovnej jednotke a situácii v nej, ktoré sme získali počas auditu účtovnej závierky, sme povinní uviesť, či sme zistili významné nesprávnosti vo výročnej správe. V tejto súvislosti konštatujeme, že sme nezistili významné nesprávnosti vo výročnej správe.

Trnava, 04.07.2024

TAX - AUDIT Slovensko, spol. s r. o.

Kapitulská 14

917 01 Trnava

Obchodný register Trnava, odd.: Sro, č. vložky: 10186/T

Licencia SKAU č. 131



Ing. Ružena Straková, MBA

Zodpovedný audítor

Licencia SKAU č. 797



LICENCIA

na poskytovanie audítorských služieb

číslo: **131**

vydaná na základe § 34 ods. 3 zákona 466/2002 Z.z.
o audítoroch a Slovenskej komore audítorov podľa § 6

Obchodné meno : _____

TAX - AUDIT Slovensko, spol. s r.o.

Zapísaný do OR: **Okresný Súd Trnava**

Identifikačné číslo spoločnosti (IČO): **36219835**

Dátum zápisu do zoznamu audítorských spoločností: **02.04.1997**

Vydané v Bratislave dňa: **01.03.2004**



prezident SKAu

Výročná správa 2023 je verejným dokumentom. V printovej forme je na vyžiadanie dostupná v sídle spoločnosti.

Elektronická verzia vo formáte pdf je k dispozícii na stiahnutie na internetovej stránke www.ppsgroup.sk/dokumentacia, kde sa nachádza aj archív minulých ročníkov.



Areál PPS Group a.s.
Tajovského 7
962 12 DETVA

Tel: +421 45 52 19 202
Fax: +421 45 52 19 110
E-mail: sales@ppsgroup.sk
Web: www.ppsgroup.sk



VÝROČNÁ SPRÁVA

2023

