

**Výroční správa
za rok 2023**

M S M LAND SYSTEMS s.r.o.

Trenčín, 17.5.2024



**Ing. Michal Baláž, PhD.
Konateľ**

Obsah

1. Základné údaje o spoločnosti	3
2. Vlastnícka štruktúra a orgány spoločnosti	4
3. Účtovná závierka a správa audítora	4
4. Návrh na rozdelenie hospodárskeho výsledku	4
5. Iné dôležité informácie	4
6. Ekonomické ukazovatele U Rustonky 714/1, Karlín, 186 00 Praha 8	5
7. Udalosti , ktoré nastali po skončení účtovného obdobia, za ktoré sa vyhotovuje výročná správa	10
8. Konsolidačný celok	11
9. Predpokladaný budúci vývoj činnosti účtovnej jednotky.....	11

1. Základné údaje o spoločnosti

Obchodné meno spoločnosti: MSM LAND SYSTEMS s.r.o.
Sídlo spoločnosti: Kasárenská 8, 911 05 Trenčín
IČO: 36 396 711
DIČ: 2020105538
IČ pre DPH : SK7120001955
Dátum vzniku (podľa OR): Spoločenskou zmluvou zo dňa 14.novembra 2000 podľa § 105 a násl. Zák. č.513/91 Zb.

Dátum zápisu do OR: 5. februára 2001 oddiel Sro, vložka č.34630/R

Právna forma : spoločnosť s ručením obmedzeným

Spoločnosť MSM LAND SYSTEMS s.r.o. je strojárka výrobná spoločnosť, orientovaná na civilný a obranný priemysel. Zameriava sa na výrobu, revízie, opravy špeciálnej techniky a vojenskej pásovej a kolesovej techniky, ako aj obchodovanie s vojenským materiálom. V rámci civilnej výroby realizovala povrchové úpravy dielov pre automobilový priemysel, v menšej miere strojnú výrobu. V roku 2020 bola nepeňažným vkladom vložená do kapitálového fondu časť majetku a záväzkov spoločnosti MSM Martin, s.r.o..

V roku 2017 sa 100 %- ným vlastníkom spoločnosti stala spoločnosť MSM GROUP s.r.o. a od 14.11.2020 je 100%-ným vlastníkom spoločnosť CSG Land Systems CZ a.s.

V roku 2019 sa zmenil názov spoločnosti z Montservis, s.r.o. na MSM LAND SYSTEMS s.r.o. so sídlom Kasárenská 8, 911 05 Trenčín.

Hlavné činnosti podľa výpisu z obchodného registra:

- podnikateľské poradenstvo v predmete podnikania
- skladovacia činnosť
- defektoskopické skúšky nedeštruktívnymi metódami
- opravy a montáž určených meradiel
- servisné služby, údržba a oprava motorových vozidiel
- výroba a oprava cestných cisternových prepravníkov
- výroba strojnotechnologických zariadení
- servis, oprava a montáž čerpadiel s mechanickým pohonom
- práce mechanizmov a strojov /zemné práce bez použitia výbušnín/
- uskutočňovanie inžinierskych stavieb a ich zmien, stavebných úprav a udržiavacích prác
- opravy, odborné prehliadky a odborné skúšky vyhradených technických zariadení elektrických
- montáž, rekonštrukcia a údržba vyhradených technických zariadení elektrických
- vývoj a výroba výrobkov obranného priemyslu
- opravy pracovných strojov
- opravy karosérií
- sprostredkovateľská činnosť v oblasti obchodu, služieb, výroby
- reklamné a marketingové služby, prieskum trhu a verejnej mienky
- prenájom hnutelných vecí
- prenájom nehnuteľnosti spojený s poskytovaním iných než základných služieb spojených s prenájomom
- podnikanie v oblasti nakladania s iným ako nebezpečným odpadom
- podnikanie v oblasti nakladania s nebezpečným odpadom
- výroba a opracovanie jednoduchých výrobkov z kovu
- bezpečnostno-technické služby

2. Vlastnícka štruktúra a orgány spoločnosti

Štruktúra vlastníkov

Štruktúra spoločníkov Spoločnosti od 14. novembra 2020 :

	Podiel na základnom imaní		Hlasovacie práva
	EUR	%	%
CSG Land Systems CZ a.s.	100 000	100	100
Spolu	100 000	100	100

Štatutárny orgán :

konatelia

Ing. Michal Baláž, PhD.
Pod hájom 1089/60
018 41 Dubnica nad Váhom
Vznik funkcie: 18.01.2021

prokúra

Ing. Erika Chrenková
Pod Sokolice 521/20
911 01 Trenčín
Vznik funkcie: 04.05.2021

3. Účtovná závierka a správa audítora

Individuálna účtovná závierka je zostavená k 31.12.2023, vrátane Správy nezávislého audítora z overenia účtovnej závierky zo dňa 17.5.2024 sú súčasťou a prílohou tejto Výročnej správy.

4. Návrh na rozdelenie hospodárskeho výsledku

CSG Land Systems CZ a.s., sídlo U Rustonky 714/1, Karlín, 186 00 Praha 8, Česká republika IČO: 08 584 923, zastúpený – Ing. Zdeňkom Novobilským, predsedom predstavenstva; Ing. Davidom Chourom, podpredsedom predstavenstva a Richardom Kuběnom, členom predstavenstva; ako jediný spoločník spoločnosti MSM LAND SYSTEMS s.r.o., navrhuje rozdelenie hospodárskeho výsledku - zisku za rok 2023 výške 3 092 531,18 eur nasledovne:

- Výplata dividend vo výške 1 668 000 eur a čiastku vo výške 1 424 531,18 eur preúčtovať na účet 428 – Nerozdelený zisk minulých rokov

5. Iné dôležité informácie

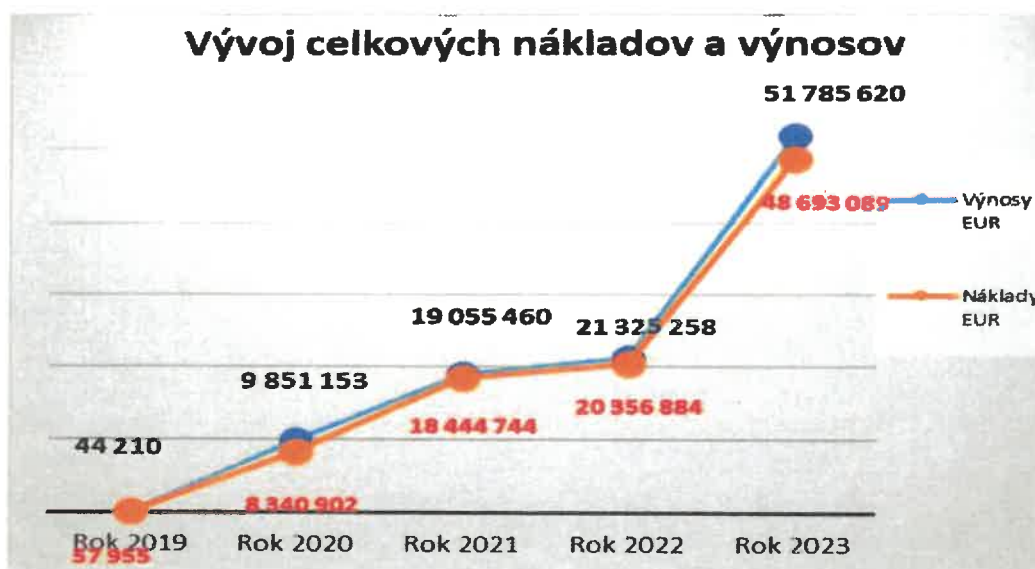
- a) Účtovná jednotka v r.2023 vyvíjala aktivity v oblasti výskumu a vývoja a účtovala o ňom vo výške 1 222,06 €.

- b) Účtovná jednotka nemá zriadenú žiadnu organizačnú zložku v zahraničí.
- c) Účtovná jednotka nie je neobmedzene ručiacim spoločníkom v prepojených účtovných jednotkách v rámci skupiny CZECHOSLOVAK GROUP.
- d) Spoločnosť sa zahŕňa do konsolidovanej účtovnej závierky spoločnosti CSG FIN a.s., so sídlom U Rustonky 714/1, Karlín, 186 00 Praha 8, Česká republika, ktorá zostavuje konsolidovanú účtovnú závierku najširšej skupiny účtovných jednotiek, do ktorej spoločnosť ako konsolidovaná účtovná jednotka patrí.
- e) Spoločnosť sa zahŕňa do konsolidovanej účtovnej závierky spoločnosti CZECHOSLOVAK GROUP, a.s. so sídlom U Rustonky 714/1, Karlín, 186 00 Praha 8, Česká republika, ktorá zostavuje konsolidovanú účtovnú závierku najužšej skupiny účtovných jednotiek, do ktorej spoločnosť ako konsolidovaná účtovná jednotka patrí.
- f) Účtovná jednotka nemala významné výdavky na reklamu, inzerciu, a sponzorské dary v porovnaní s dosiahnutým hospodárskym výsledkom.
- g) Účtovná jednotka nezaznamenala výskyt mimoriadnych udalostí, ani možné riziká majúce vplyv na hospodárenie spoločnosti .
- h) Účtovná jednotka nevyvíjala v roku 2023 aktivity v oblasti ochrany životného prostredia. Aktivity spoločnosti nemali negatívny vplyv na životné prostredie.
- i) Prebiehajúci vojnový konflikt na Ukrajine a s ním súvisiace sankcie namierené proti Ruskej federácii môžu mať dopad na národné hospodárstva v Európe aj vo svete

6. Ekonomické ukazovatele U Rustonky 714/1, Karlín, 186 00 Praha 8

Vývoj vybraných ekonomických ukazovateľov

Ukazovateľ	MJ	Rok 2019	Rok 2020	Rok 2021	Rok 2022	Rok 2023
Výnosy	EUR	44 210	9 851 153	19 055 460	21 325 258	51 785 620
Náklady	EUR	57 955	8 340 902	18 444 744	20 356 884	48 693 089
Výrobná spotreba	EUR	19 422	4 421 046	12 250 331	12 679 924	23 764 297
Pridaná hodnota	EUR	23 891	4 368 514	4 120 857	5 608 122	11 305 100
Hospodársky výsledok pred zdanením	EUR	-13 745	1 510 251	800 313	1 248 008	3 958 317
Hospodársky výsledok po zdanení	EUR	-13 745	1 249 117	610 716	968 374	3 092 531
Počet zamestnancov prepočítaný	osoba	5	121	132	174	240
Produktivita práce z PH na zamestnanca	EUR	4 778	36 103	31 219	32 231	47 105



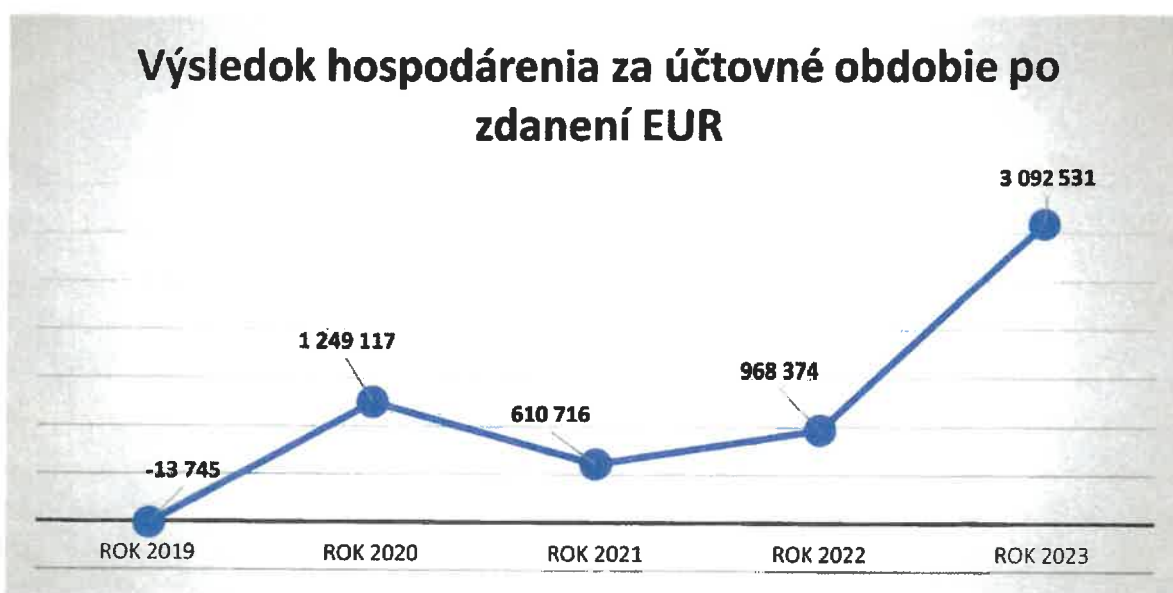
Spoločnosť dosiahla za rok 2023 kladný hospodársky výsledok - zisk po zdanení vo výške 3 092 531 eur. Zisk v porovnaní s predchádzajúcim rokom vzrástol o 219%.

Výnosy v roku 2023 dosiahli objem 51 785 620 eur, čistý obrat spoločnosti predstavoval čiastku 48 072 441 eur. Z celkového objemu tržieb predstavovali tržby z obchodnej činnosti 34 %, tržby z predaja výrobkov a služieb 65 %, zvyšnú časť tvoria tržby z predaja majetku, materiálu a šrotu. V sledovanom období spoločnosť zvýšila podiel výnosov z predaja vlastných výrobkov a služieb oproti predchádzajúcemu obdobiu o 72%, výnosy z predaja tovaru o 714 %.

Celkové náklady spoločnosti medziročne vzrástli o 139 %, pričom dosiahli výšku 48 693 089 eur. Nárast je primárne výsledkom vyšších nákladov na výrobnú spotrebu ako aj osobných nákladov ktoré vzrástli z dôvodu nárastu počtu zamestnancov a taktiež zrealizovanou valorizáciou miezd. Ukazovateľ pridanej hodnoty na zamestnanca vzrástol oproti predchádzajúcemu obdobiu o 102 %.

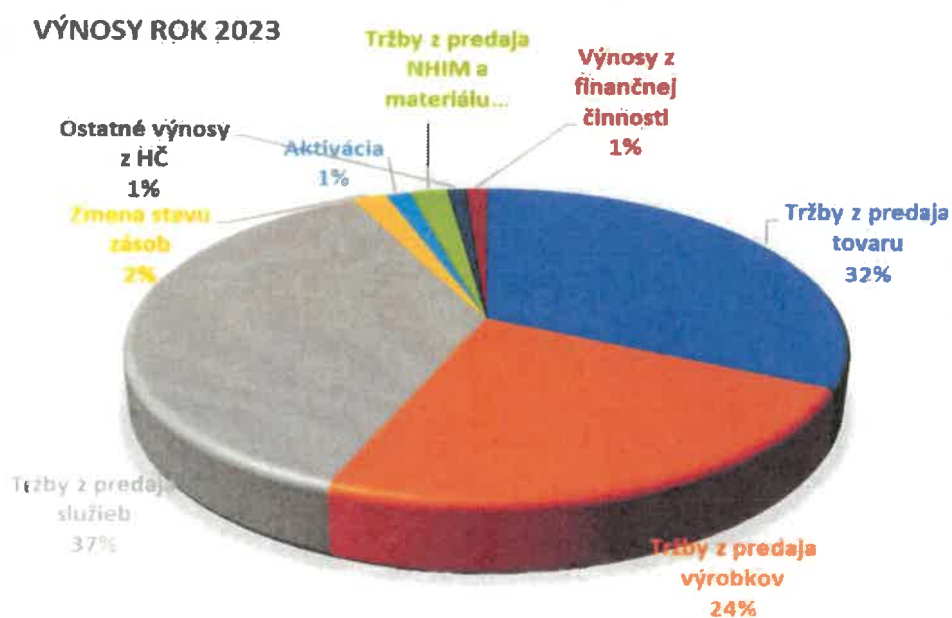
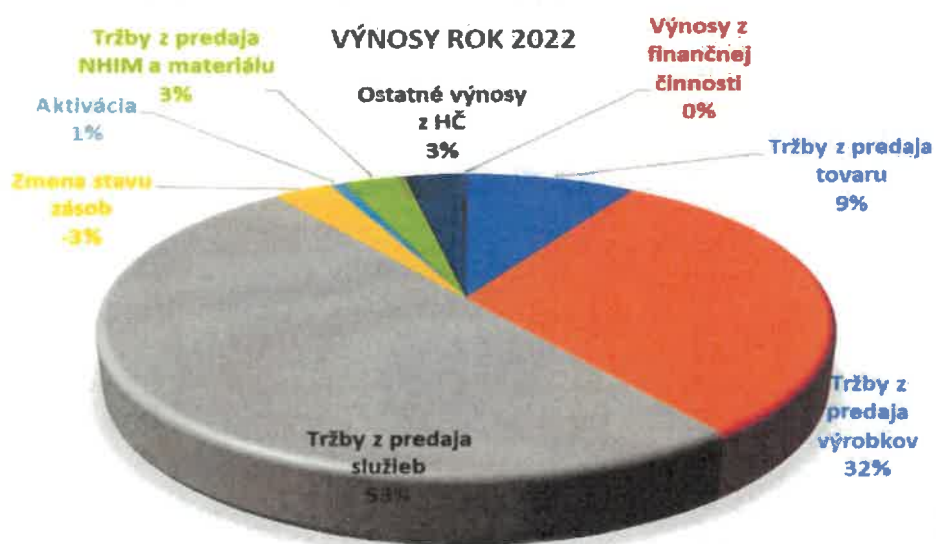
Štruktúra hospodárskeho výsledku spoločnosti

Ukazovateľ	MJ	Rok 2019	Rok 2020	Rok 2021	Rok 2022	Rok 2023
Výnosy z hospodárskej činnosti	EUR	43 796	9 791 153	19 033 674	21 296 679	51 202 527
Náklady na hospodársku činnosť	EUR	57 694	8 226 592	18 024 816	19 897 694	46 382 602
Výsledok hospodárenia z hospodárskej činnosti	EUR	-13 898	1 564 561	1 008 858	1 398 985	4 819 925
Výnosy z finančnej činnosti	EUR	414	60 000	21 786	28 579	583 093
Náklady na finančnú činnosť	EUR	261	114 310	230 331	179 556	1 444 701
Výsledok hospodárenia z finančnej činnosti	EUR	153	-54 310	-208 545	-150 977	-861 608
Daň z príjmov z bežnej činnosti-splatná	EUR	0	11 499	314 977	345 038	985 976
Daň z príjmov z bežnej činnosti-odložená	EUR	0	249 635	-125 380	-65 404	-120 190
Výsledok hospodárenia z bežnej činnosti po zdanení	EUR	-13 745	1 249 117	610 716	968 374	3 092 531
Výsledok hospodárenia z mimoriadnej činnosti	EUR	0	0	0	0	0
Výsledok hospodárenia za účtovné obdobie po zdanení	EUR	-13 745	1 249 117	610 716	968 374	3 092 531



Výnosy

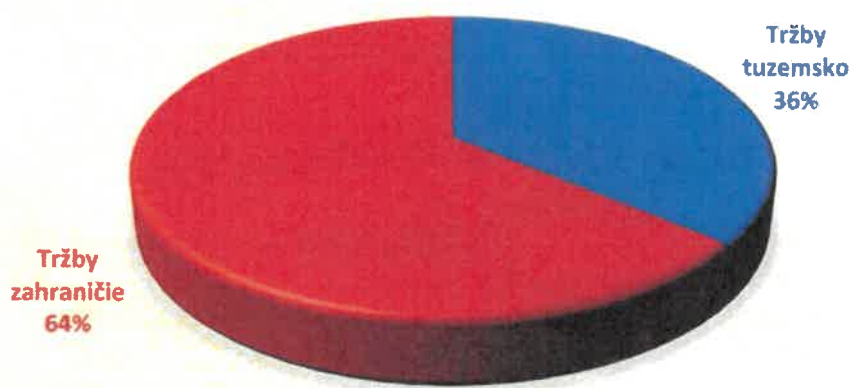
Ukazovateľ	MJ	Rok 2019	Rok 2020	Rok 2021	Rok 2022	Rok 2023
Tržby z predaja tovaru	EUR		972 869	2 024 606	2 036 431	16 579 009
Tržby z predaja výrobkov	EUR		13 046 500	7 838 059	6 935 624	12 441 726
Tržby z predaja služieb	EUR	43 313	396 095	5 244 574	11 360 115	19 051 706
Zmena stavu zásob	EUR		-4 740 043	1 402 477	-673 417	854 591
Aktivácia	EUR		29 988	1 531 425	189 950	747 657
Tržby z predaja NHIM a materiálu	EUR		46 674	235 844	733 469	1 003 271
Ostatné výnosy z HČ	EUR	483	39 070	756 689	714 507	524 567
Výnosy z finančnej činnosti	EUR	414	60 000	21 786	28 579	583 093
Výnosy celkom	EUR	44 210	9 851 153	19 055 460	21 325 258	51 785 620



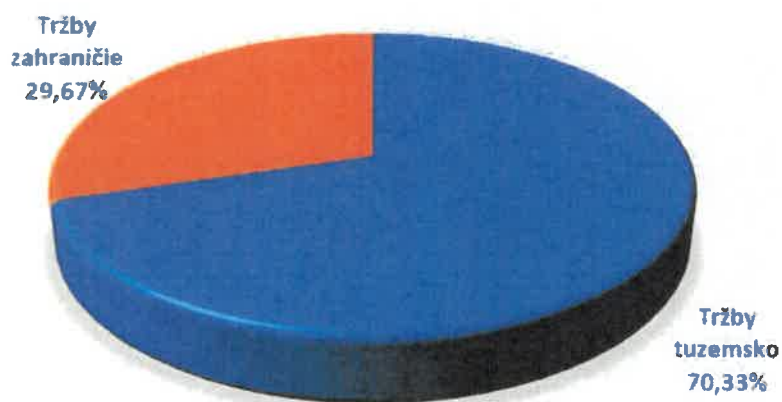
Tržby

Ukazovateľ	MJ	Rok 2019	Rok 2020	Rok 2021	Rok 2022	Rok 2023
Tržby celkom	EUR	43 313	14 415 464	15 107 239	21 065 639	48 072 441
Tržby tuzemsko	EUR	43 313	14 347 320	12 145 990	7 620 994	33 808 456
podiel na tržbách	%	100,00%	99,53%	80,40%	36,18%	70,33%
Tržby zahraničie	EUR		68 144	2 961 249	13 444 645	14 263 985
podiel na tržbách	%	0,00%	0,47%	19,60%	63,82%	29,67%

ROK 2022

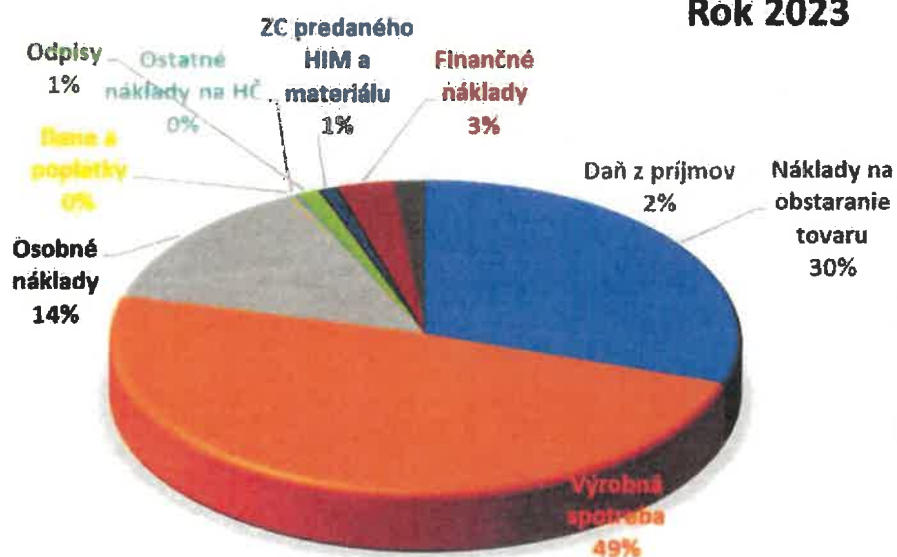
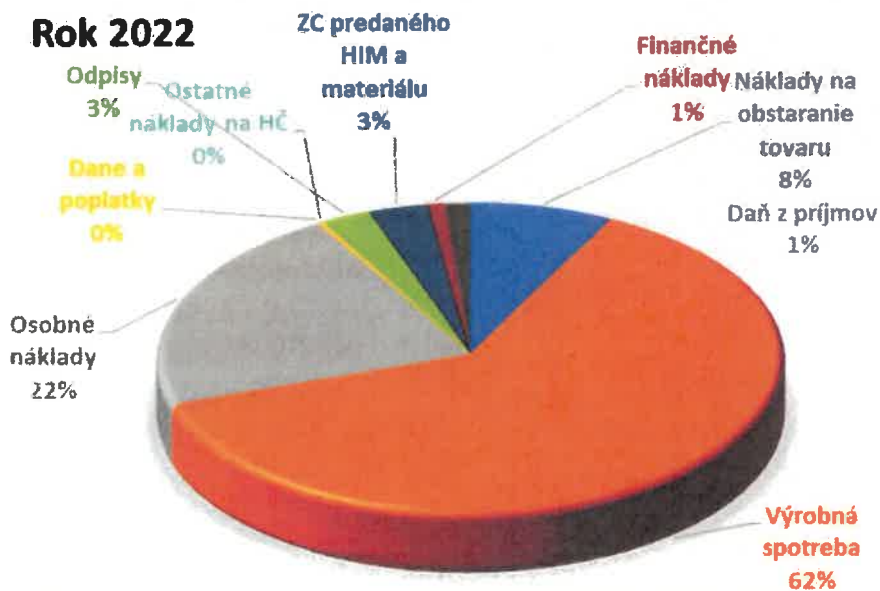


ROK 2023



Náklady

Ukazovateľ	MJ	Rok 2019	Rok 2020	Rok 2021	Rok 2022	Rok 2023
Náklady na obstaranie tovaru	EUR	0	915 849	1 669 953	1 541 056	14 605 292
Výrobná spotreba	EUR	19 422	4 421 046	12 250 331	12 679 924	23 764 297
Osobné náklady	EUR	36 281	1 489 968	3 226 538	4 440 446	6 763 235
Dane a poplatky	EUR	672	8 994	18 761	56 532	39 704
Ostatné náklady na HČ	EUR	1 319	137 208	255 262	16 090	166 435
Odpisy	EUR	0	1 240 898	472 919	508 640	538 749
ZC predaného HIM a materiálu	EUR	0	12 629	131 052	655 006	504 890
Finančné náklady	EUR	261	114 310	230 331	179 556	1 444 701
Daň z príjmov	EUR	0	261 134	189 597	279 634	865 786
Náklady celkom	EUR	57 955	8 602 036	18 444 744	20 356 884	48 693 089



Bilancia aktív a pasív

Majetok spoločnosti v porovnaní s predchádzajúcim rokom vzrástol o 188 %. Najväčší nárast nastal v položke obežného majetku – krátkodobé pohľadávky vo výške 28 606 017 eur, zásoby vzrástli o 5 538 329 eur a finančné účty o 7 033 412 eur; pokles nastal v dlhodobom nehmotnom majetku o 373 202 eur.

Na náraste vlastného imania sa podieľal dosiahnutý kladný hospodársky výsledok za rok 2022. Zdrojom krytia majetku k 31.12.2023 sú vlastné zdroje vo výške 20 % a cudzie zdroje vo výške 80%.

Ozn.	Súvaha	Rok 2019	Rok 2020	Rok 2021	Rok 2022	Rok 2023
	Spolu majetok	22 048	20 466 343	22 773 215	22 946 768	66 011 931
A.	Neobežný majetok	0	2 089 008	1 910 779	1 684 091	1 662 178
A.I.	Dlhodobý nehmotný majetok	0	1 577 070	1 181 769	798 339	425 137
A.II.	Dlhodobý hmotný majetok	0	511 938	729 010	830 084	1 181 373
A.III.	Dlhodobý finančný majetok	0	0	0	55 668	55 668
B.	Obežný majetok	22 048	18 204 214	20 687 582	21 054 763	62 293 861
B.I.	Zásoby	0	7 643 826	11 875 945	13 137 786	18 676 115
B.II.	Dlhodobé pohľadávky	0	0	0	0	61 340
B.III.	Krátkodobé pohľadávky	7 531	10 186 528	4 405 051	3 416 168	32 022 185
B.V.	Finančné účty	14 517	373 860	4 406 586	4 500 809	11 534 221
C.	Časové rozlíšenie	0	173 121	174 854	207 914	2 055 892
	Spolu vlastné imanie a záväzky	16 721	20 466 343	22 773 215	22 946 768	66 011 931
A.	Vlastné imanie	15 854	8 735 521	9 346 237	10 314 611	12 707 143
A.I.	Základné imanie	100 000	100 000	100 000	100 000	100 000
A.II.	Emisné ážio	0				
A.III.	Ostatné kapitálové fondy	0	7 470 550	7 470 550	7 470 550	7 470 550
A.IV.	Zákonné rezervné fondy	10 000	10 000	10 000	10 000	10 000
A.VII.	Výsledok hospodárenia minulých rokov	-80 401	-94 146	1 154 971	1 765 687	2 034 062
A.VIII.	Výsledok hospodárenia za účtovné obdobie	-13 745	1 249 117	610 716	968 374	3 092 531
B.	Záväzky	867	11 730 571	13 425 010	12 628 293	53 132 535
B.I.	Dlhodobé záväzky	227	364 070	177 961	184 308	90 795
B.II.	Dlhodobé rezervy	0	26 295	14 103	35 785	49 936
B.III.	Dlhodobé bankové úvery	0	0			
B.IV.	Krátkodobé záväzky	0	9 832 811	12 658 566	11 891 172	52 126 367
B.V.	Krátkodobé rezervy	640	352 422	574 380	517 028	865 437
B.VI.	Bežné bankové úvery	0	1 154 973	0	0	0
B.VII.	Krátkodobé finančné výpomoci	0	0	0	0	0
C.	Časové rozlíšenie	0	251	1 968	3 864	172 253

7. Udalosti , ktoré nastali po skončení účtovného obdobia, za ktoré sa vyhotovuje výročná správa

Po dni, ku ktorému sa zostavila účtovná závierka nenastali žiadne významné udalosti a skutočnosti, ktoré by si vyžadovali vykázanie alebo zverejnenie v tejto výročnej správe.

MSM LAND SYSTEMS nemá žiadnu významnú priamu expozíciu voči Rusku alebo Bielorusku

Účtovná jednotka sa zapojila do subdodávok pre Ukrajinu formou odpredaja skladovej techniky a formou opráv techniky iných firiem, následne predaných Ukrajinskému štátu. Vedenie spoločnosti neočakáva žiadny významný negatívny dopad na účtovnú jednotku súvisiaci s týmto konfliktom ani v budúcich rokoch.

8. Konsolidačný celok

Konsolidovanú účtovnú závierku najširšej skupiny účtovných jednotiek, ku ktorej spoločnosť ako konsolidovaná účtovná jednotka patrí, zostavuje spoločnosť CSG FIN a.s., so sídlom U Rustonky 714/1, Karlín, 186 00 Praha 8, Česká republika. Tuto konsolidovanú účtovnú závierku je možné získať v sídle spoločnosti.

Konsolidovanú účtovnú závierku najužšej skupiny účtovných jednotiek, ku ktorej spoločnosť ako konsolidovaná účtovná jednotka patrí, zostavuje spoločnosť CZECHOSLOVAK GROUP a.s., so sídlom U Rustonky 714/1, Karlín, 186 00 Praha 8, Česká republika. Tuto konsolidovanú účtovnú závierku je možné získať v sídle spoločnosti.

9. Predpokladaný budúci vývoj činnosti účtovnej jednotky

V nasledujúcom období plánuje spoločnosť naďalej uskutočňovať a rozvíjať svoju podnikateľskú činnosť zameranú na doterajšie aktivity a aktívne hľadať nové príležitosti najmä prostredníctvom vstupu na nové zahraničné trhy. Zámerom je pokračovať v obchodovaní s produktami obranného priemyslu na domácom a zahraničnom trhu.