

Motorr Martin, s.r.o.,
Francúzskych partizánov 5831, 036 08 Martin
IČO: 44 378 874 DIČ: 2022678218

VÝROČNÁ SPRÁVA

2023



O B S A H

| | |
|--|-------|
| Identifikačné údaje a predmet činnosti | ... 1 |
| Štatutárne orgány spoločnosti | ... 2 |
| Správa o podnikateľskej činnosti spoločnosti a stave majetku | ... 3 |
| Analýza predaja vozidiel za rok 2022 a rok 2023 | ... 5 |
| Rozdelenie hospodárskeho výsledku za obdobie 2023 | ... 7 |
| Obchodná politika a zameranie rozvoja spoločnosti | ... 7 |
| Udalosti, ktoré nastali po dni, ku ktorému sa zostavuje výročná správa | ... 7 |
| <i>Prílohy:</i> | |
| Správa nezávislého audítora k účtovnej závierke za rok 2023 | |
| Účtovná závierka za rok 2023 | |

V Martine, dňa 13.03.2024

Vypracovala: Ing. Martina Paštiaková

.....
Ing. Dušan Fraňo

konateľ spoločnosti

.....
Ivan Kralovanský

konateľ spoločnosti

IDENTIFIKAČNÉ ÚDAJE :

Obchodné meno : Motorr Martin, s. r. o.

Sídlo: Francúzskych partizánov 5831, Martin

Deň zápisu spoločnosti: 13.09.2008

Zápis v obchodnom registri: Obchodný register okresného súdu v Žiline
Oddiel: Sro, vložka č. 50127/L

Základné imanie: 6 640,- EUR

Identifikačné číslo : 44 378 874

Daňové identifikačné číslo : 2022678218

Spoločnosť bola založená spoločenskou zmluvou zo dňa 13.09.2008. Do obchodného registra bola zapísaná 13.09.2008 pod číslom 50127/L.

Základné imanie spoločnosti pri vzniku bolo 200 000 SK. Zložili ho dvaja spoločníci MOTOR-CAR AC a.s. vo výške 102 000 SK a NOVÝ TOPCAR, s.r.o. vo výške 98 000 Sk. V roku 2013 došlo k zmene podielov v spoločnosti nasledovne: MOTOR-CAR Žilina a.s. – 6 640 EUR. V roku 2016 došlo k ďalšej zmene podielov v spoločnosti a to nasledovne: Motor-Car Bratislava, spol. s r. o. – 4 283 EUR a Ing. Tibor Kočvara – 2 258 EUR. Od 05.03.2020 na základe zmluvy o prevode obchodného podielu je 100% majiteľom spoločnosti Ing. Tibor Kočvara a tomuto dátumu spoločnosť vystúpila zo skupiny Wiesenthal a stala sa súčasťou skupiny Motorr. Táto zmena bola do obchodného registra zapísaná 13.3.2020. Skupinu tvoria spoločnosti personálne prepojené cez 100% vlastníka spoločnosti – fyzickú osobu, ktorý má aj v týchto spriaznených osobách 100% alebo rozhodujúci vplyv na majetku aj rozhodovaní. Hlavne Motorr Žilina, Stamart real, Stamart invest a Motorr group a menšinový podiel v Motorr rent“.

Spoločnosť mala k 31.12.2019 dvoch konateľov a to Ing. Tibor Kočvara a Ing. Miroslav Černák. V mene spoločnosti konali a podpisovali každý konateľ samostatne. Od 4.2.2020 sa ďalšími konateľmi v spoločnosti stali p. Ing. Dušan Fraňo a p. Ivan Kralovanský a zároveň zanikla funkcia konateľa p. Ing. Miroslavovi Černákovi. Táto zmena bola zapísaná do obchodného registra 28.2.2020. Za spoločnosť konajú a podpisujú v jej mene vždy dvaja konatelia súčasne.

Spoločnosť nemá zriadenú organizačnú zložku v zahraničí.

Spoločnosť neobstarala žiadne vlastné akcie, dočasné listy, obchodné podiely.

PREDMET ČINNOSTI :

Spoločnosť má dva hlavné predmety činnosti a to nákup a predaj automobilov a oprava a servis motorových vozidiel značiek KIA a Mercedes-Benz.

ŠTATUTÁRNE ORGÁNY SPOLOČNOSTI:

Konatelia:

Ing. Tibor Kočvara
Hlboká 10532/28
Martin 036 01
od: 01.01.2017

Ing. Dušan Fraňo
Karlová 31
Karlová 038 15
Vznik funkcie: 04.02.2020

Ivan Kralovanský
Bystrička 333
Bystrička 038 04
Vznik funkcie: 04.02.2020

Spoločníci k 31.12.2023

Ing. Tibor Kočvara
Hlboká 10532/28
Martin 036 01

SPRÁVA O PODNIKATELSKEJ ČINNOSTI SPOLOČNOSTI A STAVE MAJETKU:

Spoločnosť Motorr Martin, s.r.o., v súvislosti s doznievaním krízy COVID 19 a napriek pretrvávajúcim negatívnym vplyvom vojny na Ukrajine na celosvetovú a ekonomiku v SR zaznamenala v roku 2023 nárast celkových výnosov z hospodárskej činnosti. Nárast výnosov bol zaznamenaný v oboch oblastiach, predaji aj servise vozidiel. Dôvodom nárastu výnosov v oblasti predaja bol nárast priemernej ceny predávaných vozidiel Mercedes Benz spôsobenej posunom predaja k vozidlám vyššej kategórii vozidiel a obnovením pravidelných dodávok vozidiel hlavne v druhom polroku. K nárastu výnosov výrazne prispel nárast predaja nových vozidiel KIA a nárast predaja predvážiacich vozidiel oboch značiek.

V oblasti servisu bol najvýraznejší nárast výnosov v prevádzke LKZMT z dôvodu zefektívnenia prevádzkovania lakovne a novej prístavby karosárne a prípravovne vozidiel.

Celkové netto tržby, v porovnaní s rokom 2022 sa zvýšili o 3,9 mil. EUR a dosiahli úroveň 23,7 mil. EUR. V oblasti predaja vozidiel a náhradných dielov sa zvýšili o 3,08 mil. EUR a dosiahli úroveň 19,6 mil. EUR, v oblasti servisu sa zvýšili o 0,8 mil. EUR a dosiahli úroveň 4,1 mil. EUR.,

Nárast tržieb v oblasti servisu je v dôsledku neustáleho skvalitňovania služieb a tým získavania väčšieho počtu zákazníkov, zvyšovania efektivity v dôsledku investícií do kvalitného vybavenia servisu a vdelávania a certifikácie zamestnancov.

V snahe predísť negatívnym dôsledkom energetickej krízy a prispieť k dosiahnutiu uhlíkovej neutrality spoločnosť vybudovala a v 11/2022 a v 2023 uviedla do prevádzky vlastný fotovoltaický zdroj s výkonom 43kW s výškou investície cca 40 tis. EUR. Spoločnosť absolvovala v 2023 audit a získala certifikát GHG a stanovila si politiku GHG (Green House Gases).

Predaj a servisné služby boli podporované mnohými marketingovými akciami značky Mercedes a Kia. Na marketing boli v roku 2023 vynaložené náklady vo výške cca 140 tis. EUR.

Spoločnosť dosiahla výsledok hospodárenia za účtované obdobie po zdanení zisk vo výške 525 tis. EUR, čo v porovnaní s rokom 2022 (zisk 500,5 tis. EUR) predstavuje nárast napriek podstatnému nárastu materiálových a energetických vstupov, nárastu odpisov predvážiacich vozidiel a zásadnému nárastu úrokov z financovania.

Spoločnosť analyzovala rizikové faktory. V oblasti servisných služieb je problém najmä so zabezpečením kvalifikovaných pracovníkov na pozície servisu motorových vozidiel. Tento problém spoločnosť rieši zapojením sa do systému duálneho vzdelávania, pričom pozitívny efekt sa prejaví až v dlhšom časovom horizonte.

Ekologické riziká spoločnosti hrozia hlavne v rámci likvidácie nebezpečného odpadu, ktorý

vzniká pri servise motorových vozidiel. Tento je ale likvidovaný certifikovanými spoločnosťami na spracovanie odpadu.

Bezpečnostné riziká rieši spoločnosť rozšírením kamerového systému a napojením na pult centrálnej ochrany zmluvnej strážnej služby a aktualizáciou poistných rizík a výškou poistného krytia.

Manažment spoločnosti si je v súčasnosti vedomý rizika súvisiaceho s negatívnym celosvetovým dopadom na hospodárstvo, najmä v súvislosti s vojnovým konfliktom na Ukrajine s výraznými dopadmi na celosvetovú a slovenskú ekonomiku.

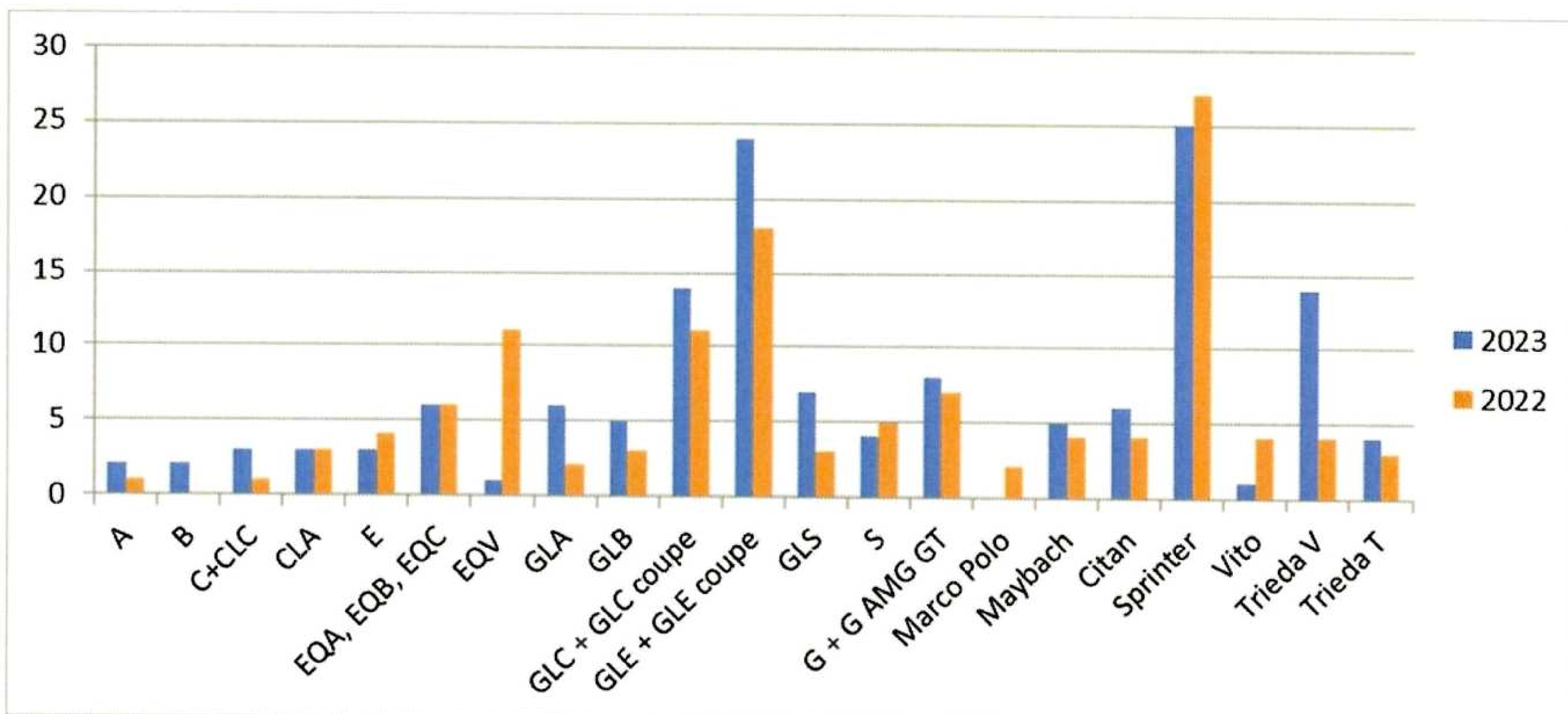
Spoločnosť obchoduje v nevýznamnej miere s cudzou menou a teda jej nehrozia neistoty vyplývajúce zo zmeny kurzu. Spoločnosť pociťuje riziko vyplývajúce z posunu termínov v dodávkach nových vozidiel a kvalitou dodávaných vozidiel, ktoré negatívne vplývajú na spokojnosť zákazníkov spoločnosti.

Spoločnosť pripravila na r. 2024 obchodno-finančný plán na základe ktorého je možné konštatovať, že spoločnosť je schopná fungovať na princípe going-concern.

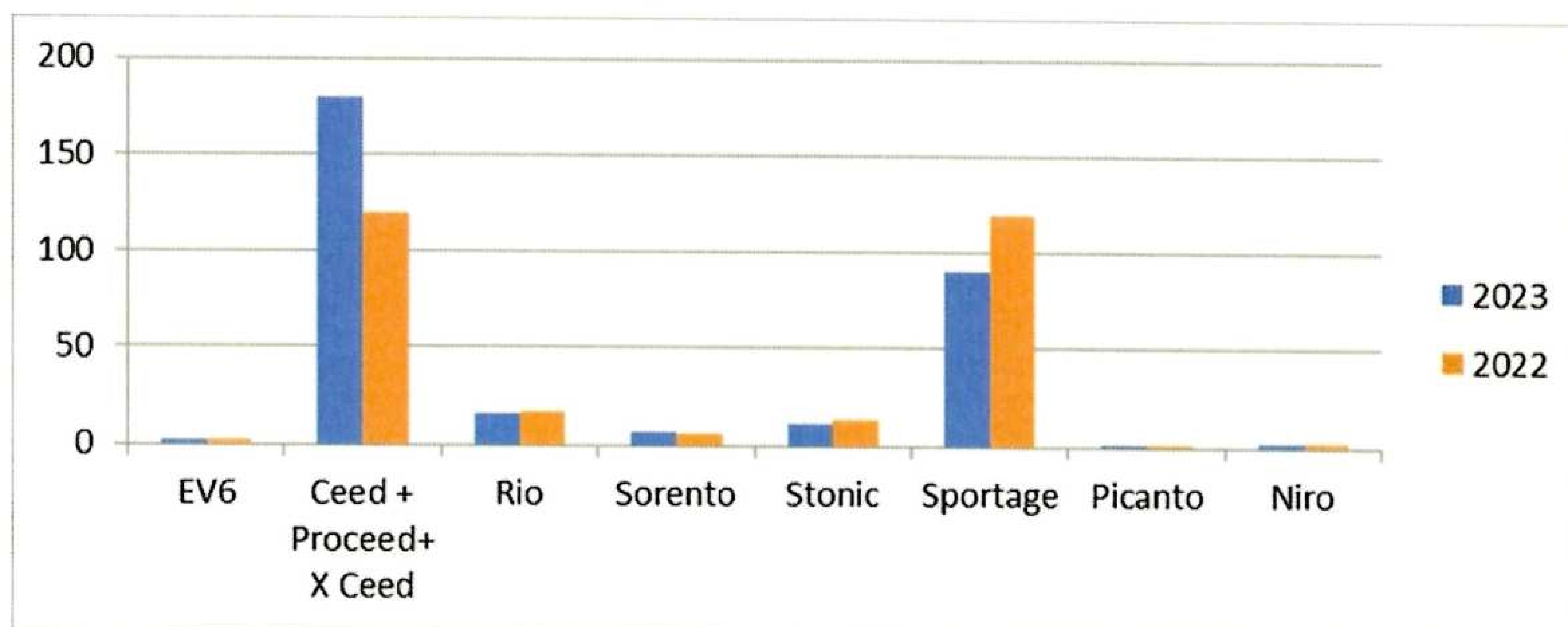
Spoločnosť v roku 2023 nevynaložila žiadne výdavky na činnosť v oblasti výskumu a vývoja.

Analýza predaja nových a predvádzacích vozidiel za rok 2023 a rok 2022

| Mercedes-Benz | 2023 | 2022 |
|-----------------|------------|------------|
| A | 2 | 1 |
| B | 2 | 0 |
| C+CLC | 3 | 1 |
| CLA | 3 | 3 |
| E | 3 | 4 |
| EQA, EQB, EQC | 6 | 6 |
| EQV | 1 | 11 |
| GLA | 6 | 2 |
| GLB | 5 | 3 |
| GLC + GLC coupe | 14 | 11 |
| GLE + GLE coupe | 24 | 18 |
| GLS | 7 | 3 |
| S | 4 | 5 |
| G + G AMG GT | 8 | 7 |
| Marco Polo | | 2 |
| Maybach | 5 | 4 |
| Citan | 6 | 4 |
| Sprinter | 25 | 27 |
| Vito | 1 | 4 |
| Trieda V | 14 | 4 |
| Trieda T | 4 | 3 |
| Spolu | 143 | 123 |



| KIA | 2023 | 2022 |
|------------------------|------------|------------|
| EV6 | 2 | 2 |
| Ceed + Proceed+ X Ceed | 179 | 119 |
| Rio | 16 | 17 |
| Sorento | 7 | 6 |
| Stonic | 11 | 13 |
| Sportage | 90 | 119 |
| Picanto | 1 | 1 |
| Niro | 2 | 2 |
| Spolu | 308 | 279 |



| Jazdené a predvázacie vozidlá | 2023 | 2022 |
|-------------------------------|------|------|
| Spolu | 75 | 94 |

Finančné ukazovatele:

| | 2023 | 2022 | Zmena |
|------------------------------|------------|-----------|-----------|
| Majetok spolu | 11 265 127 | 8 731 985 | 2 533 142 |
| Neobežný majetok | 4 651 563 | 3 686 111 | 965 452 |
| Zásoby | 3 604 019 | 2 502 087 | 1 101 932 |
| Dlhodobé pohľadávky | 29 770 | 47 298 | -17 528 |
| Krátkodobé pohľadávky | 2 894 994 | 1 507 371 | 1 387 623 |
| Finančný majetok | 6 296 | 961 958 | -955 662 |
| Vlastné imanie | 2 083 510 | 1 558 338 | 525 172 |
| Rezervy | 122 145 | 118 058 | 4 087 |
| Dlhodobé záväzky | 6 404 | 6 276 | 128 |
| Krátkodobé záväzky | 5 937 087 | 4 762 585 | 1 174 502 |
| Dlhodobé bankové úvery | 1 044 891 | 1 362 171 | -317 280 |
| Bežné bankové úvery | 746 045 | 320 080 | 425 965 |
| Krátkodobé finančné výpomoci | 1 314 428 | 600 000 | 714 428 |

| | 2023 | 2022 | Zmena |
|-------------------|------------|------------|-----------|
| Výnosy | 23 958 101 | 20 069 874 | 3 888 227 |
| Náklady | 23 432 929 | 19 569 357 | 3 863 572 |
| Zisk +/(strata -) | 525 172 | 500 517 | 24 655 |

ROZDELENIE HOSPODÁRSKEHO VÝSLEDKU ZA OBDOBIE 2023

Hospodársky výsledok roku 2023 je zisk 525.172 EUR. Štatutárny orgán spoločnosti navrhuje rozdelenie hospodárskeho výsledku na účet nerozdeleného zisku minulých období

OBCHODNÁ POLITIKA A ZAMERANIE ROZVOJA SPOLOČNOSTI

Spoločnosť plánuje v nasledujúcom roku udržať nastavený trend v oblasti popredajných a servisných služieb a zvyšovať objem predaja aj podpornými marketingovými akciami, ktoré prispievajú k udržaniu a získaniu nových zákazníkov.

UDALOSTI, KTORÉ NASTALI PO DNI, KU KTORÉMU SA ZOSTAVUJE VÝROČNÁ SPRÁVA

Zvážili sme všetky potenciálne dopady nepriaznivej hospodárskej situácie, energetickej krízy a pretrvávajúceho vojnového konfliktu na naše podnikateľské aktivity a dospeli sme k záveru, že nemajú významný vplyv na našu schopnosť pokračovať nepretržite v činnosti a fungovať ako zdravý subjekt.

Vedenie nepredpokladá znehodnotenie aktív ani prerušenie dodávateľských vzťahov, žiadne porušenie zmluvných ustanovení, či iné narušenie obchodnej činnosti na nasledujúcich 12 mesiacov, okrem udalostí ktoré sú opísané v odseku nižšie.

Spoločnosť má k dispozícii dostatočné úverové limity v bankách, aby bola schopná plniť svoje záväzky. Dostupnosť úverových zdrojov, ako aj vývoj v podnikaní a predaji našej produkcie

umožnia spoločnosti plniť si svoje finančné záväzky

Po dátume tejto výročnej správy Spoločnosť ovplyvní skutočnosť, že v máji 2024 Spoločnosti končí autorizácia predaja nových vozidiel značky Mercedes Benz. Na základe pripraveného podnikateľského plánu bude Spoločnosť pokračovať v predaji jazdených vozidiel a tiež v predaji „mobilo“ a „demo“ vozidiel. Za účelom kompenzácie výpadku pridanej hodnoty/hrubého zisku z predaja nových vozidiel značky Mercedes Benz realizuje Spoločnosť aj výstavbu nového servisu, ktorý zabezpečí zvýšenie servisných kapacít v nasledujúcom období. Spoločnosť vyhodnotila dôsledky týkajúce sa možného ohrozenia schopnosti nepretržite pokračovať v činnosti, a nezistila ohrozenie tohto predpokladu. Spoločnosť má na rok 2024 plánovaný kladný výsledok hospodárenia.

Pretrvávajúci vojnový konflikt na Ukrajine nemá priamy vplyv na podnikanie Spoločnosti, nakoľko Spoločnosť nemá v tomto regióne ani odberateľov, ani dodávateľov. Uvedený konflikt má na Spoločnosť dopad nepriamy, a to v podobe inflácie a kolísaní cien vstupov, predovšetkým energií a pohonných hmôt. Pri aktuálnej vysokej úrovni neistoty a ťažkého čítania budúceho vývoja krízy je problematické robiť akékoľvek konkrétnejšie predpovede ohľadne vývoja ekonomickej situácie. V roku 2024 však spoločnosť očakáva zvoľnenie inflačných tlakov.

Do dňa zostavenia tejto výročnej správy, okrem vyššie popísaných skutočností, nenastali žiadne iné udalosti osobitného významu, ktoré by si vyžadovali zverejnenie.

SPRÁVA NEZÁVISLÉHO AUDÍTORA K ÚČTOVNEJ ZÁVIERKE ZA ROK 2023
ÚČTOVNÁ ZÁVIERKA ZA ROK 2023

**SPRÁVA NEZÁVISLÉHO AUDÍTORA
SPOLOČNÍKOM A ŠTATUTÁRNEMU ORGÁNU
SPOLOČNOSTI MOTORR MARTIN, S.R.O.,
ZA ROK 2023**

Správa z auditu účtovnej závierky

Názor

Uskutočnili sme audit účtovnej závierky spoločnosti Motorr Martin, s.r.o. (ďalej len „Spoločnosť“), ktorá obsahuje súvahu k 31. decembru 2023, výkaz ziskov a strát za rok končiaci sa k uvedenému dátumu, a poznámky, ktoré obsahujú súhrn významných účtovných zásad a účtovných metód.

Podľa nášho názoru, priložená účtovná závierka poskytuje pravdivý a verný obraz finančnej situácie Spoločnosti Motorr Martin, s.r.o. k 31. decembru 2023 a výsledku jej hospodárenia za rok končiaci sa k uvedenému dátumu podľa zákona č. 431/2002 Z.z. o účtovníctve v znení neskorších predpisov (ďalej len „zákon o účtovníctve“).

Základ pre názor

Audit sme vykonali podľa medzinárodných audítorských štandardov (International Standards on Auditing, ISA). Naša zodpovednosť podľa týchto štandardov je uvedená v odseku Zodpovednosť audítora za audit účtovnej závierky. Od Spoločnosti sme nezávislí podľa ustanovení zákona č. 423/2015 o štatutárnom audite a o zmene a doplnení zákona č. 431/2002 Z. z. o účtovníctve v znení neskorších predpisov (ďalej len „zákon o štatutárnom audite“) týkajúcich sa etiky, vrátane Etického kódexu audítora, relevantných pre náš audit účtovnej závierky a splnili sme aj ostatné požiadavky týchto ustanovení týkajúcich sa etiky. Sme presvedčení, že audítorské dôkazy, ktoré sme získali, poskytujú dostatočný a vhodný základ pre náš názor.

Zodpovednosť štatutárneho orgánu za účtovnú závierku

Štatutárny orgán je zodpovedný za zostavenie tejto účtovnej závierky tak, aby poskytovala pravdivý a verný obraz podľa zákona o účtovníctve a za tie interné kontroly, ktoré považuje za potrebné na zostavenie účtovnej závierky, ktorá neobsahuje významné nesprávnosti, či už v dôsledku podvodu alebo chyby.

Pri zostavovaní účtovnej závierky je štatutárny orgán zodpovedný za zhodnotenie schopnosti Spoločnosti nepretržite pokračovať vo svojej činnosti, za opísanie skutočností týkajúcich sa nepretržitého pokračovania v činnosti, ak je to potrebné, a za použitie predpokladu nepretržitého pokračovania v činnosti v účtovníctve, ibaže by mal v úmysle Spoločnosť zlikvidovať alebo ukončiť jej činnosť, alebo by nemal inú realistickú možnosť než tak urobiť.

Zodpovednosť audítora za audit účtovnej závierky

Našou zodpovednosťou je získať primerané uistenie, či účtovná závierka ako celok neobsahuje významné nesprávnosti, či už v dôsledku podvodu alebo chyby, a vydať správu audítora, vrátane

názoru. Primerané uistenie je uistenie vysokého stupňa, ale nie je zárukou toho, že audit vykonaný podľa medzinárodných audítorských štandardov vždy odhalí významné nesprávnosti, ak také existujú. Nesprávnosti môžu vzniknúť v dôsledku podvodu alebo chyby a za významné sa považujú vtedy, ak by sa dalo odôvodnene očakávať, že jednotlivito alebo v súhrne by mohli ovplyvniť ekonomické rozhodnutia používateľov, uskutočnené na základe tejto účtovnej závierky.

V rámci auditu uskutočneného podľa medzinárodných audítorských štandardov, počas celého auditu uplatňujeme odborný úsudok a zachovávame profesionálny skepticizmus. Okrem toho:

- Identifikujeme a posudzujeme riziká významnej nesprávnosti účtovnej závierky, či už v dôsledku podvodu alebo chyby, navrhujeme a uskutočňujeme audítorské postupy reagujúce na tieto riziká a získavame audítorské dôkazy, ktoré sú dostatočné a vhodné na poskytnutie základu pre náš názor. Riziko neodhalenia významnej nesprávnosti v dôsledku podvodu je vyššie ako toto riziko v dôsledku chyby, pretože podvod môže zahŕňať tajnú dohodu, falšovanie, úmyselné vynechanie, nepravdivé vyhlásenie alebo obídenie internej kontroly.
- Oboznamujeme sa s internými kontrolami relevantnými pre audit, aby sme mohli navrhnúť audítorské postupy vhodné za daných okolností, ale nie za účelom vyjadrenia názoru na efektívnosť interných kontrol Spoločnosti.
- Hodnotíme vhodnosť použitých účtovných zásad a účtovných metód a primeranosť účtovných odhadov a uvedenie s nimi súvisiacich informácií, uskutočnené štatutárnym orgánom.
- Robíme záver o tom, či štatutárny orgán vhodne v účtovníctve používa predpoklad nepretržitého pokračovania v činnosti a na základe získaných audítorských dôkazov záver o tom, či existuje významná neistota v súvislosti s udalosťami alebo okolnosťami, ktoré by mohli významne spochybniť schopnosť Spoločnosti nepretržite pokračovať v činnosti. Ak dospejeme k záveru, že významná neistota existuje, sme povinní upozorniť v našej správe audítora na súvisiace informácie uvedené v účtovnej závierke alebo, ak sú tieto informácie nedostatočné, modifikovať náš názor. Naše závery vychádzajú z audítorských dôkazov získaných do dátumu vydania našej správy audítora. Budúce udalosti alebo okolnosti však môžu spôsobiť, že Spoločnosť prestane pokračovať v nepretržitej činnosti.
- Hodnotíme celkovú prezentáciu, štruktúru a obsah účtovnej závierky vrátane informácií v nej uvedených, ako aj to, či účtovná závierka zachytáva uskutočnené transakcie a udalosti spôsobom, ktorý vedie k ich vernému zobrazeniu.

Správa k ďalším požiadavkám zákonov a iných právnych predpisov

Správa k informáciám, ktoré sa uvádzajú vo výročnej správe

Štatutárny orgán je zodpovedný za informácie uvedené vo výročnej správe, zostavenej podľa požiadaviek zákona o účtovníctve. Naš vyššie uvedený názor na účtovnú závierku sa nevzťahuje na iné informácie vo výročnej správe.

V súvislosti s auditom účtovnej závierky je našou zodpovednosťou oboznámenie sa s informáciami uvedenými vo výročnej správe a posúdenie, či tieto informácie nie sú vo významnom nesúlade s auditovanou účtovnou závierkou alebo našimi poznatkami, ktoré sme získali počas auditu účtovnej závierky, alebo sa inak zdajú byť významne nesprávne.

Posúdili sme, či výročná správa Spoločnosti obsahuje informácie, ktorých uvedenie vyžaduje zákon o účtovníctve.

Na základe prác vykonaných počas auditu účtovnej závierky, podľa nášho názoru:

- informácie uvedené vo výročnej správe zostavenej za rok 2023 sú v súlade s účtovnou závierkou za daný rok,
- výročná správa obsahuje informácie podľa zákona o účtovníctve.

Okrem toho, na základe našich poznatkov o účtovnej jednotke a situácii v nej, ktoré sme získali počas auditu účtovnej závierky, sme povinní uviesť, či sme zistili významné nesprávnosti vo výročnej správe, ktorú sme obdržali pred dátumom vydania tejto správy audítora. V tejto súvislosti neexistujú zistenia, ktoré by sme mali uviesť.

V Nitre, dňa 11. apríla 2024

RENAUDIT CONSULTING, s.r.o.

Jasná 13, 949 01 Nitra

Obchodný register Okresného súdu v Nitre,

odd. Sro, vložka č.12249/N

Licencia SKAU 238

Ing. Eva Jusková


Zodpovedný audítor

Licencia UDVA 1159



ÚČTOVNÁ ZÁVIERKA

podnikateľov v podvojnóm účtovníctve



zostavená k 3 1 . 1 2 . 2 0 2 3

Číselné údaje sa zarovnávajú vpravo, ostatné údaje sa píšú zľava. Nevyplnené riadky sa ponechávajú prázdne.

Údaje sa vypĺňajú paličkovým písmom (podľa tohto vzoru), písacím strojom alebo tlačiarňou, a to čiernou alebo tmavomodrou farbou.

Á Ä B Č D É F G H Í J K L M N O P Q R Š T Ú V X Ý Ž 0 1 2 3 4 5 6 7 8 9

| | | | |
|---|------------------------------|--------------------------|--|
| Daňové identifikačné číslo 2 0 2 2 6 7 8 2 1 8 | Účtovná závierka X riadna | Účtovná jednotka malá | Mesiac Rok od 0 1 2 0 2 3 |
| IČO 4 4 3 7 8 8 7 4 | mimoriadna | X veľká | Za obdobie do 1 2 2 0 2 3 |
| SK NACE 4 5 . 1 1 . 0 | priebežná | (vyznačí sa x) | Bezprostredne predchádzajúce obdobie od 0 1 2 0 2 2 do 1 2 2 0 2 2 |

Priložené súčasti účtovnej závierky

Súvaha (Úč POD 1-01)
(v celých eurách)

Výkaz ziskov a strát (Úč POD 2-01)
(v celých eurách)

Poznámky (Úč POD 3-01)
(v celých eurách alebo eurocentoch)

Obchodné meno (názov) účtovnej jednotky

M o t o r r M a r t i n , s . r . o .

Sídlo účtovnej jednotky

Ulica

FRANCÚZSKÝCH PARTIZÁNOV

Číslo

5 8 3 1

PSČ

Obec

0 3 6 0 8 M A R T I N

Označenie obchodného registra a číslo zápisu obchodnej spoločnosti

OKRESNÝ SÚD V ŽILINE

ODDIEL : SRO , VLOŽKA ČÍSLO : 5 0 1 2 7 / L

Telefónne číslo

0 9 0 2 9 0 9 3 1 1

Faxové číslo

0

E-mailová adresa

P A S T I A K O V A M A R T I N A @ A T A X . S K

Zostavená dňa:

1 0 . 0 3 . 2 0 2 4

Schválená dňa:


. . 2 0

Podpisový záznam štatutárneho orgánu účtovnej jednotky alebo člena štatutárneho orgánu účtovnej jednotky alebo podpisový záznam fyzickej osoby, ktorá je účtovnou jednotkou:


Záznamy daňového úradu

Miesto pre evidenčné číslo


Odtlačok prezentačnej pečiatky daňového úradu




| Ozna- čenie a | STRANA AKTÍV b | Číslo riadku c | Bežné účtovné obdobie | | Bezprostredne predchádzajúce účtovné obdobie | |
|---------------------|---|----------------------|-----------------------|-------------------|---|---------|
| | | | 1 | Brutto - časť 1 | Netto 2 | Netto 3 |
| | | | | Korekcia - časť 2 | | |
| | SPOLU MAJETOK r. 02 + r. 33 + r. 74 | 01 | 1 2 6 2 8 6 0 1 | 1 1 2 6 5 1 2 7 | | |
| | | | 1 3 6 3 4 7 4 | | 8 7 3 1 9 8 5 | |
| A. | Neobežný majetok r. 03 + r. 11 + r. 21 | 02 | 5 9 0 3 1 6 9 | 4 6 5 1 5 6 3 | | |
| | | | 1 2 5 1 6 0 6 | | 3 6 8 6 1 1 1 | |
| A.I. | Dlhodobý nehmotný majetok súčet (r. 04 až r. 10) | 03 | 3 7 6 8 1 | 1 0 0 1 9 | | |
| | | | 2 7 6 6 2 | | 1 7 3 7 6 | |
| A.I.1. | Aktivované náklady na vývoj (012) - /072, 091A/ | 04 | | | | |
| 2. | Softvér (013) - /073, 091A/ | 05 | 3 7 6 8 1 | 1 0 0 1 9 | | |
| | | | 2 7 6 6 2 | | 1 7 3 7 6 | |
| 3. | Oceniteľné práva (014) - /074, 091A/ | 06 | | | | |
| 4. | Goodwill (015) - /075, 091A/ | 07 | | | | |
| 5. | Ostatný dlhodobý nehmotný majetok (019, 01X) - /079, 07X, 091A/ | 08 | | | | |
| 6. | Obstarávaný dlhodobý nehmotný majetok (041) - /093/ | 09 | | | | |
| 7. | Poskytnuté preddavky na dlhodobý nehmotný majetok (051) - /095A/ | 10 | | | | |
| A.II. | Dlhodobý hmotný majetok súčet (r. 12 až r. 20) | 11 | 5 8 6 5 4 8 8 | 4 6 4 1 5 4 4 | | |
| | | | 1 2 2 3 9 4 4 | | 3 6 6 8 7 3 5 | |
| A.II.1. | Pozemky (031) - /092A/ | 12 | 9 0 7 4 7 0 | 9 0 7 4 7 0 | | |
| | | | | | 9 0 7 4 7 0 | |
| 2. | Stavby (021) - /081, 092A/ | 13 | 1 8 0 9 8 0 1 | 1 1 8 7 8 3 1 | | |
| | | | 6 2 1 9 7 0 | | 1 2 8 2 4 4 4 | |
| 3. | Samostatné hnuteľné veci a súbory hnuteľných vecí (022) - /082, 092A/ | 14 | 2 9 3 8 7 5 2 | 2 3 3 6 7 7 8 | | |
| | | | 6 0 1 9 7 4 | | 1 4 3 0 3 1 4 | |




| Označenie a | STRANA AKTÍV b | Číslo riadku c | Bežné účtovné obdobie | | Bezprostredne predchádzajúce účtovné obdobie |
|----------------|--|----------------------|-----------------------|-------------|---|
| | | | 1 | 2 | |
| | | | Brutto - časť 1 | | Netto |
| | | | Korekcia - časť 2 | | |
| 4. | Pestovateľské celky trvalých porastov (025) - /085, 092A/ | 15 | | | |
| 5. | Základné stádo a ťažné zvieratá (026) - /086, 092A/ | 16 | | | |
| 6. | Ostatný dlhodobý hmotný majetok (029, 02X, 032) - /089, 08X, 092A/ | 17 | | | |
| 7. | Obstarávaný dlhodobý hmotný majetok (042) - /094/ | 18 | 1 3 3 8 6 2 | 1 3 3 8 6 2 | 3 2 2 2 0 |
| 8. | Poskytnuté preddavky na dlhodobý hmotný majetok (052) - /095A/ | 19 | 7 5 6 0 3 | 7 5 6 0 3 | 1 6 2 8 7 |
| 9. | Opravná položka k nadobudnutému majetku (+/- 097) +/- 098 | 20 | | | |
| A.III. | Dlhodobý finančný majetok súčet (r. 22 až r. 32) | 21 | | | |
| A.III.1. | Podielové cenné papiere a podiely v prepojených účtovných jednotkách (061A, 062A, 063A) - /096A/ | 22 | | | |
| 2. | Podielové cenné papiere a podiely s podielovou účasťou okrem v prepojených účtovných jednotkách (062A) - /096A/ | 23 | | | |
| 3. | Ostatné realizovateľné cenné papiere a podiely (063A) - /096A/ | 24 | | | |
| 4. | Pôžičky prepojeným účtovným jednotkám (066A) - /096A/ | 25 | | | |
| 5. | Pôžičky v rámci podielovej účasti okrem prepojeným účtovným jednotkám (066A) - /096A/ | 26 | | | |
| 6. | Ostatné pôžičky (067A) - /096A/ | 27 | | | |
| 7. | Dlhové cenné papiere a ostatný dlhodobý finančný majetok (065A, 069A,06XA) - /096A/ | 28 | | | |




| Označenie a | STRANA AKTÍV b | Číslo riadku c | Bežné účtovné obdobie | | Bezprostredne predchádzajúce účtovné obdobie |
|----------------|---|----------------------|--------------------------------------|---------------|---|
| | | | 1 | 2 | 3 |
| | | | Brutto - časť 1 Korekcia - časť 2 | Netto | Netto |
| 8. | Pôžičky a ostatný dlhodobý finančný majetok so zostatkovou dobou splatnosti najviac jeden rok (066A, 067A, 069A, 06XA) - /096A/ | 29 | | | |
| 9. | Účty v bankách s dobou viazanosti dlhšou ako jeden rok (22XA) | 30 | | | |
| 10. | Obstarávaný dlhodobý finančný majetok (043) - /096A/ | 31 | | | |
| 11. | Poskytnuté preddávky na dlhodobý finančný majetok (053) - /095A/ | 32 | | | |
| B. | Obežný majetok r. 34 + r. 41 + r. 53 + r. 66 + r. 71 | 33 | 6 6 4 6 9 4 7 | 6 5 3 5 0 7 9 | |
| | | | 1 1 1 8 6 8 | | 5 0 1 8 7 1 4 |
| B.I. | Zásoby súčet (r. 35 až r. 40) | 34 | 3 7 0 3 2 8 5 | 3 6 0 4 0 1 9 | |
| | | | 9 9 2 6 6 | | 2 5 0 2 0 8 7 |
| B.I.1. | Materiál (112, 119, 11X) - /191, 19X/ | 35 | 2 8 2 1 6 2 | 2 4 5 0 5 5 | |
| | | | 3 7 1 0 7 | | 2 5 3 6 7 1 |
| 2. | Nedokončená výroba a polotovary vlastnej výroby (121, 122, 12X) - /192, 193, 19X/ | 36 | 7 8 2 2 4 | 7 8 2 2 4 | |
| | | | | | 5 6 6 1 5 |
| 3. | Výrobky (123) - /194/ | 37 | | | |
| 4. | Zvieratá (124) - /195/ | 38 | | | |
| 5. | Tovar (132, 133, 13X, 139) - /196, 19X/ | 39 | 3 3 4 2 8 9 9 | 3 2 8 0 7 4 0 | |
| | | | 6 2 1 5 9 | | 2 1 0 3 4 6 8 |
| 6. | Poskytnuté preddávky na zásoby (314A) - /391A/ | 40 | | | 8 8 3 3 3 |
| B.II. | Dlhodobé pohľadávky súčet (r. 42 + r. 46 až r. 52) | 41 | 2 9 7 7 0 | 2 9 7 7 0 | |
| | | | | | 4 7 2 9 8 |
| B.II.1. | Pohľadávky z obchodného styku súčet (r. 43 až r. 45) | 42 | | | |



| Označenie a | STRANA AKTÍV b | Číslo riadku c | Bežné účtovné obdobie | | Bezprostredne predchádzajúce účtovné obdobie |
|----------------|---|----------------------|-----------------------|---------------|---|
| | | | 1 | 2 | |
| | | | Brutto - časť 1 | Netto | Netto 3 |
| | | | Korekcia - časť 2 | | |
| 1.a. | Pohľadávky z obchodného styku voči prepojeným účtovným jednotkám (311A, 312A, 313A, 314A, 315A, 31XA) - /391A/ | 43 | | | |
| 1.b. | Pohľadávky z obchodného styku v rámci podielovej účasti okrem pohľadávok voči prepojeným účtovným jednotkám (311A, 312A, 313A, 314A, 315A, 31XA) - /391A/ | 44 | | | |
| 1.c. | Ostatné pohľadávky z obchodného styku (311A, 312A, 313A, 314A, 315A, 31XA) - /391A/ | 45 | | | |
| 2. | Čistá hodnota zákazky (316A) | 46 | | | |
| 3. | Ostatné pohľadávky voči prepojeným účtovným jednotkám (351A) - /391A/ | 47 | | | |
| 4. | Ostatné pohľadávky v rámci podielovej účasti okrem pohľadávok voči prepojeným účtovným jednotkám (351A) - /391A/ | 48 | | | |
| 5. | Pohľadávky voči spoločníkom, členom a združeniu (354A, 355A, 358A, 35XA) - /391A/ | 49 | | | |
| 6. | Pohľadávky z derivátových operácií (373A, 376A) | 50 | | | |
| 7. | Iné pohľadávky (335A, 336A, 33XA, 371A, 374A, 375A, 378A) - /391A/ | 51 | 2 9 0 0 0 | 2 9 0 0 0 | 2 9 0 0 0 |
| 8. | Odložená daňová pohľadávka (481A) | 52 | 7 7 0 | 7 7 0 | 1 8 2 9 8 |
| B.III. | Krátkodobé pohľadávky súčet (r. 54 + r. 58 až r. 65) | 53 | 2 9 0 7 5 9 6 | 2 8 9 4 9 9 4 | 1 5 0 7 3 7 1 |
| B.III.1. | Pohľadávky z obchodného styku súčet (r. 55 až r. 57) | 54 | 6 6 8 3 6 1 | 6 5 5 7 5 9 | 5 7 6 0 3 3 |
| 1.a. | Pohľadávky z obchodného styku voči prepojeným účtovným jednotkám (311A, 312A, 313A, 314A, 315A, 31XA) - /391A/ | 55 | | | |
| 1.b. | Pohľadávky z obchodného styku v rámci podielovej účasti okrem pohľadávok voči prepojeným účtovným jednotkám (311A, 312A, 313A, 314A, 315A, 31XA) - /391A/ | 56 | | | |




| Označenie a | STRANA AKTÍV b | Číslo riadku c | Bežné účtovné obdobie | | Bezprostredne predchádzajúce účtovné obdobie | |
|----------------|--|----------------------|-----------------------|-------------------|---|---------|
| | | | 1 | Brutto - časť 1 | Netto 2 | Netto 3 |
| | | | | Korekcia - časť 2 | | |
| 1.c. | Ostatné pohľadávky z obchodného styku (311A, 312A, 313A, 314A, 315A, 31XA) - /391A/ | 57 | 6 6 8 3 6 1 | 6 5 5 7 5 9 | | |
| | | | 1 2 6 0 2 | | 5 7 6 0 3 3 | |
| 2. | Čistá hodnota zákazky (316A) | 58 | | | | |
| | | | | | | |
| 3. | Ostatné pohľadávky voči prepojeným účtovným jednotkám (351A) - /391A/ | 59 | | | | |
| | | | | | | |
| 4. | Ostatné pohľadávky v rámci podielovej účasti okrem pohľa- dávok voči prepojeným účtovným jednotkám (351A) - /391A/ | 60 | | | | |
| | | | | | | |
| 5. | Pohľadávky voči spoločníkom, členom a združeniu (354A, 355A, 358A, 35XA, 398A) - /391A/ | 61 | 1 6 4 6 8 6 7 | 1 6 4 6 8 6 7 | | |
| | | | | | 8 9 1 0 4 0 | |
| 6. | Sociálne poistenie (336A) - /391A/ | 62 | | | | |
| | | | | | | |
| 7. | Daňové pohľadávky a dotácie (341, 342, 343, 345, 346, 347) - /391A/ | 63 | 3 7 8 5 6 | 3 7 8 5 6 | | |
| | | | | | 3 6 4 6 5 | |
| 8. | Pohľadávky z derivátových operácií (373A, 376A) | 64 | | | | |
| | | | | | | |
| 9. | Iné pohľadávky (335A, 33XA, 371A, 374A, 375A, 378A) - /391A/ | 65 | 5 5 4 5 1 2 | 5 5 4 5 1 2 | | |
| | | | | | 3 8 3 3 | |
| B.IV. | Krátkodobý finančný majetok súčet (r. 67 až r. 70) | 66 | | | | |
| | | | | | | |
| B.IV.1. | Krátkodobý finančný majetok v prepoje- ných účtovných jednotkách (251A, 253A, 256A, 257A, 25XA) - /291A, 29XA/ | 67 | | | | |
| | | | | | | |
| 2. | Krátkodobý finančný majetok bez krátkodobé- ho finančného majetku v prepojených účtov- ných jednotkách (251A, 253A, 256A, 257A, 25XA) - /291A, 29XA/ | 68 | | | | |
| | | | | | | |
| 3. | Vlastné akcie a vlastné obchodné podieľy (252) | 69 | | | | |
| | | | | | | |
| 4. | Obstarávaný krátkodobý finančný majetok (259, 314A) - /291A/ | 70 | | | | |
| | | | | | | |



| Označenie a | STRANA AKTÍV b | Číslo riadku c | Bežné účtovné obdobie | | Bezprostredne predchádzajúce účtovné obdobie |
|----------------|---|----------------------|-----------------------|-----------|---|
| | | | 1 | 2 | |
| | | | Brutto - časť 1 | | Netto |
| | | | Korekcia - časť 2 | | |
| B.V. | Finančné účty r. 72 + r. 73 | 71 | 6 2 9 6 | 6 2 9 6 | 9 6 1 9 5 8 |
| B.V.1. | Peniaze (211, 213, 21X) | 72 | 6 2 9 6 | 6 2 9 6 | 2 0 2 5 |
| 2. | Účty v bankách (221A, 22X, +/- 261) | 73 | | | 9 5 9 9 3 3 |
| C. | Časové rozlíšenie súčet (r. 75 až r. 78) | 74 | 7 8 4 8 5 | 7 8 4 8 5 | 2 7 1 6 0 |
| C.1. | Náklady budúcich období dlhodobé (381A, 382A) | 75 | 1 2 2 4 | 1 2 2 4 | |
| 2. | Náklady budúcich období krátkodobé (381A, 382A) | 76 | 1 9 7 9 5 | 1 9 7 9 5 | 2 3 5 2 9 |
| 3. | Príjmy budúcich období dlhodobé (385A) | 77 | | | |
| 4. | Príjmy budúcich období krátkodobé (385A) | 78 | 5 7 4 6 6 | 5 7 4 6 6 | 3 6 3 1 |


| Označenie a | STRANA PASÍV b | Číslo riadku c | Bežné účtovné obdobie 4 | Bezprostredne predchádzajúce účtovné obdobie 5 |
|----------------|--|----------------------|-------------------------|---|
| | SPOLU VLASTNÉ IMANIE A ZÁVÄZKY r. 80 + r. 101 + r. 141 | 79 | 1 1 2 6 5 1 2 7 | 8 7 3 1 9 8 5 |
| A. | Vlastné imanie r. 81 + r. 85 + r. 86 + r. 87 + r. 90 + r. 93 + r. 97 + r. 100 | 80 | 2 0 8 3 5 1 0 | 1 5 5 8 3 3 8 |
| A.I. | Základné imanie súčet (r. 82 až r. 84) | 81 | 6 6 4 0 | 6 6 4 0 |
| A.I.1. | Základné imanie (411 alebo +/- 491) | 82 | 6 6 4 0 | 6 6 4 0 |
| 2. | Zmena základného imania +/- 419 | 83 | | |
| 3. | Pohľadávky za upísané vlastné imanie (-/353) | 84 | | |
| A.II. | Emisné ážio (412) | 85 | | |
| A.III. | Ostatné kapitálové fondy (413) | 86 | | |
| A.IV. | Zákonné rezervné fondy r. 88 + r. 89 | 87 | 6 6 4 | 6 6 4 |
| A.IV.1. | Zákonný rezervný fond a nedeliteľný fond (417A, 418, 421A, 422) | 88 | 6 6 4 | 6 6 4 |
| 2. | Rezervný fond na vlastné akcie a vlastné podieľy (417A, 421A) | 89 | | |




| Označenie a | STRANA PASÍV b | Číslo riadku c | Bežné účtovné obdobie 4 | Bezprostredne predchádzajúce účtovné obdobie 5 |
|----------------|---|----------------------|----------------------------|--|
| A.V. | Ostatné fondy zo zisku r. 91 + r. 92 | 90 | | |
| A.V.1. | Štatutárne fondy (423, 42X) | 91 | | |
| 2. | Ostatné fondy (427, 42X) | 92 | | |
| A.VI. | Oceňovacie rozdiely z precenenia súčet (r. 94 až r. 96) | 93 | | |
| A.VI.1. | Oceňovacie rozdiely z precenenia majetku a záväzkov (+/- 414) | 94 | | |
| 2. | Oceňovacie rozdiely z kapitálových účasí (+/- 415) | 95 | | |
| 3. | Oceňovacie rozdiely z precenenia pri zlúčení, splnutí a rozdelení (+/- 416) | 96 | | |
| A.VII. | Výsledok hospodárenia minulých rokov r. 98 + r. 99 | 97 | 1 5 5 1 0 3 4 | 1 0 5 0 5 1 7 |
| A.VII.1. | Nerozdelený zisk minulých rokov (428) | 98 | 1 5 5 1 0 3 4 | 1 0 5 0 5 1 7 |
| 2. | Neuhradená strata minulých rokov (-/429) | 99 | | |
| A.VIII. | Výsledok hospodárenia za účtovné obdo- bie po zdanení +/- r. 01 - (r. 81 + r. 85 + r. 86 + r. 87 + r. 90 + r. 93 + r. 97 + r. 101 + r. 141) | 100 | 5 2 5 1 7 2 | 5 0 0 5 1 7 |
| B. | Záväzky r. 102 + r. 118 + r. 121 + r. 122 + r. 136 + r. 139 + r. 140 | 101 | 9 1 7 1 0 0 0 | 7 1 6 9 1 7 0 |
| B.I. | Dlhodobé záväzky súčet (r. 103 + r. 107 až r. 117) | 102 | 6 4 0 4 | 6 2 7 6 |
| B.I.1. | Dlhodobé záväzky z obchodného styku súčet (r. 104 až r. 106) | 103 | | |
| 1.a. | Záväzky z obchodného styku voči prepojeným účtovným jednotkám (321A, 475A, 476A) | 104 | | |
| 1.b. | Záväzky z obchodného styku v rámci podielo- vej účasti okrem záväzkov voči prepojeným účtovným jednotkám (321A, 475A, 476A) | 105 | | |
| 1.c. | Ostatné záväzky z obchodného styku (321A, 475A, 476A) | 106 | | |
| 2. | Čistá hodnota zákazky (316A) | 107 | | |
| 3. | Ostatné záväzky voči prepojeným účtovným jednotkám (471A, 47XA) | 108 | | |
| 4. | Ostatné záväzky v rámci podielovej účasti okrem záväzkov voči prepojeným účtovným jednotkám (471A, 47XA) | 109 | | |
| 5. | Ostatné dlhodobé záväzky (479A, 47XA) | 110 | | |
| 6. | Dlhodobé prijaté preddavky (475A) | 111 | | |
| 7. | Dlhodobé zmenky na úhradu (478A) | 112 | | |
| 8. | Vydané dlhopisy (473A/-/255A) | 113 | | |
| 9. | Záväzky zo sociálneho fondu (472) | 114 | 6 4 0 4 | 6 2 7 6 |
| 10. | Iné dlhodobé záväzky (336A, 372A, 474A, 47XA) | 115 | | |
| 11. | Dlhodobé záväzky z derivátových operácií (373A, 377A) | 116 | | |
| 12. | Odložený daňový záväzok (481A) | 117 | | |




| Označenie a | STRANA PASÍV b | Číslo riadku c | Bežné účtovné obdobie 4 | Bezprostredne predchádzajúce účtovné obdobie 5 |
|----------------|---|----------------------|----------------------------|--|
| B.II. | Dlhodobé rezervy r. 119 + r. 120 | 118 | | |
| B.II.1. | Zákonné rezervy (451A) | 119 | | |
| 2. | Ostatné rezervy (459A, 45XA) | 120 | | |
| B.III. | Dlhodobé bankové úvery (461A, 46XA) | 121 | 1 0 4 4 8 9 1 | 1 3 6 2 1 7 1 |
| B.IV. | Krátkodobé záväzky súčet (r. 123 + r. 127 až r. 135) | 122 | 5 9 3 7 0 8 7 | 4 7 6 2 5 8 5 |
| B.IV.1. | Záväzky z obchodného styku súčet (r. 124 až r. 126) | 123 | 5 0 0 5 6 9 8 | 4 4 3 1 4 0 1 |
| 1.a. | Záväzky z obchodného styku voči prepojeným účtovným jednotkám (321A, 322A, 324A, 325A, 326A, 32XA, 475A, 476A, 478A, 47XA) | 124 | | |
| 1.b. | Záväzky z obchodného styku v rámci podielovej účasti okrem záväzkov voči prepojeným účtovným jednotkám (321A, 322A, 324A, 325A, 326A, 32XA, 475A, 476A, 478A, 47XA) | 125 | | |
| 1.c. | Ostatné záväzky z obchodného styku (321A, 322A, 324A, 325A, 326A, 32XA, 475A, 476A, 478A, 47XA) | 126 | 5 0 0 5 6 9 8 | 4 4 3 1 4 0 1 |
| 2. | Čistá hodnota zákazky (316A) | 127 | | |
| 3. | Ostatné záväzky voči prepojeným účtovným jednotkám (361A, 36XA, 471A, 47XA) | 128 | | |
| 4. | Ostatné záväzky v rámci podielovej účasti okrem záväzkov voči prepojeným účtovným jednotkám (361A, 36XA, 471A, 47XA) | 129 | | |
| 5. | Záväzky voči spoločníkom a združeniu (364, 365, 366, 367, 368, 398A, 478A, 479A) | 130 | 7 5 1 0 0 3 | 1 7 5 1 9 3 |
| 6. | Záväzky voči zamestnancom (331, 333, 33X, 479A) | 131 | 8 1 7 0 9 | 7 0 4 7 8 |
| 7. | Záväzky zo sociálneho poistenia (336A) | 132 | 6 9 8 2 3 | 6 4 1 3 9 |
| 8. | Daňové záväzky a dotácie (341, 342, 343, 345, 346, 347, 34X) | 133 | 2 1 5 5 4 | 2 1 0 3 5 |
| 9. | Záväzky z derivátových operácií (373A, 377A) | 134 | | |
| 10. | Iné záväzky (372A, 379A, 474A, 475A, 479A, 47XA) | 135 | 7 3 0 0 | 3 3 9 |
| B.V. | Krátkodobé rezervy r. 137 + r. 138 | 136 | 1 2 2 1 4 5 | 1 1 8 0 5 8 |
| B.V.1. | Zákonné rezervy (323A, 451A) | 137 | 6 6 8 8 3 | 5 7 0 9 6 |
| 2. | Ostatné rezervy (323A, 32X, 459A, 45XA) | 138 | 5 5 2 6 2 | 6 0 9 6 2 |
| B.VI. | Bežné bankové úvery (221A, 231, 232, 23X, 461A, 46XA) | 139 | 7 4 6 0 4 5 | 3 2 0 0 8 0 |
| B.VII. | Krátkodobé finančné výpomoci (241, 249, 24X, 473A, I-/255A) | 140 | 1 3 1 4 4 2 8 | 6 0 0 0 0 0 |
| C. | Časové rozlíšenie súčet (r. 142 až r. 145) | 141 | 1 0 6 1 7 | 4 4 7 7 |
| C.1. | Výdavky budúcich období dlhodobé (383A) | 142 | | |
| 2. | Výdavky budúcich období krátkodobé (383A) | 143 | 6 8 9 6 | |
| 3. | Výnosy budúcich období dlhodobé (384A) | 144 | 2 9 6 4 | |
| 4. | Výnosy budúcich období krátkodobé (384A) | 145 | 7 5 7 | 4 4 7 7 |



| Ozna- čenie a | Text b | Číslo riadku c | Skutočnosť | |
|---------------------|--|----------------------|-----------------------|---|
| | | | bežné účtovné obdobie | bezprostredne predchádzajúce účtovné obdobie |
| | | | 1 | 2 |
| * | Čistý obrat (časť účt. tr. 6 podľa zákona) | 01 | 2 3 6 9 5 2 0 4 | 1 9 7 7 7 2 7 9 |
| ** | Výnosy z hospodárskej činnosti spolu súčet (r. 03 až r. 09) | 02 | 2 3 9 1 2 4 1 9 | 2 0 0 5 9 8 2 0 |
| I. | Tržby z predaja tovaru (604, 607) | 03 | 1 7 7 5 9 0 9 8 | 1 4 9 3 3 6 1 4 |
| II. | Tržby z predaja vlastných výrobkov (601) | 04 | | |
| III. | Tržby z predaja služieb (602, 606) | 05 | 4 0 9 3 7 9 2 | 3 2 5 6 4 4 9 |
| IV. | Zmeny stavu vnútroorganizačných zásob (+/-) (účtová skupina 61) | 06 | 2 1 6 0 9 | 3 6 1 8 3 |
| V. | Aktivácia (účtová skupina 62) | 07 | 9 1 1 4 2 | 7 7 2 6 6 |
| VI. | Tržby z predaja dlhodobého nehmotného majetku, dlhodobého hmotného majetku a materiálu (641, 642) | 08 | 1 8 4 2 3 1 4 | 1 5 8 7 2 1 6 |
| VII. | Ostatné výnosy z hospodárskej činnosti (644, 645, 646, 648, 655, 657) | 09 | 1 0 4 4 6 4 | 1 6 9 0 9 2 |
| ** | Náklady na hospodársku činnosť spolu r. 11 + r. 12 + r. 13 + r. 14 + r. 15 + r. 20 + r. 21 + r. 24 + r. 25 + r. 26 | 10 | 2 3 0 1 8 5 5 9 | 1 9 3 4 6 3 8 0 |
| A. | Náklady vynaložené na obstaranie predaného tovaru (504, 507) | 11 | 1 6 3 2 3 6 8 3 | 1 3 6 2 7 5 6 3 |
| B. | Spotreba materiálu, energie a ostatných neskladovateľných dodávok (501, 502, 503) | 12 | 2 0 9 2 7 5 2 | 1 7 7 6 8 5 9 |
| C. | Opravné položky k zásobám (+/-) (505) | 13 | 4 9 4 0 4 | 1 3 8 5 0 |
| D. | Služby (účtová skupina 51) | 14 | 7 1 4 2 1 9 | 5 8 4 3 6 3 |
| E. | Osobné náklady (r. 16 až r. 19) | 15 | 1 7 6 0 5 8 6 | 1 5 5 7 4 4 3 |
| E.1. | Mzdové náklady (521, 522) | 16 | 1 2 6 3 0 3 1 | 1 1 0 9 1 4 3 |
| 2. | Odmeny členom orgánov spoločnosti a družstva (523) | 17 | | |
| 3. | Náklady na sociálne poistenie (524, 525, 526) | 18 | 4 4 6 3 9 8 | 3 9 2 6 8 5 |
| 4. | Sociálne náklady (527, 528) | 19 | 5 1 1 5 7 | 5 5 6 1 5 |
| F. | Dane a poplatky (účtová skupina 53) | 20 | 1 2 7 6 8 | 9 5 2 0 |
| G. | Odpisy a opravné položky k dlhodobému nehmotnému majetku a dlhodobému hmotnému majetku (r. 22 + r. 23) | 21 | 5 5 3 9 5 2 | 4 1 2 2 7 3 |
| G.1. | Odpisy dlhodobého nehmotného majetku a dlhodobého hmotného majetku (551) | 22 | 5 5 3 9 5 2 | 4 1 2 2 7 3 |
| 2. | Opravné položky k dlhodobému nehmotnému majetku a dlhodobému hmotnému majetku (+/-) (553) | 23 | | |
| H. | Zostatková cena predaného dlhodobého majetku a predaného materiálu (541, 542) | 24 | 1 4 1 7 4 9 0 | 1 2 3 0 6 3 3 |
| I. | Opravné položky k pohľadávkam (+/-) (547) | 25 | 2 0 4 4 | 1 0 6 1 |
| J. | Ostatné náklady na hospodársku činnosť (543, 544, 545, 546, 548, 549, 555, 557) | 26 | 9 1 6 6 1 | 1 3 2 8 1 5 |
| *** | Výsledok hospodárenia z hospodárskej činnosti (+/-) (r. 02 - r. 10) | 27 | 8 9 3 8 6 0 | 7 1 3 4 4 0 |



| Ozna- čenie a | Text b | Číslo riadku c | Skutočnosť | |
|---------------------|---|----------------------|----------------------------|--|
| | | | bežné účtovné obdobie 1 | bezprostredne predchádzajúce účtovné obdobie 2 |
| * | Pridaná hodnota (r. 03 + r. 04 + r. 05 + r. 06 + r. 07) - (r. 11 + r. 12 + r. 13 + r. 14) | 28 | 2 7 8 5 5 8 3 | 2 3 0 0 8 7 7 |
| ** | Výnosy z finančnej činnosti spolu r. 30 + r. 31 + r. 35 + r. 39 + r. 42 + r. 43 + r. 44 | 29 | 4 5 6 8 2 | 1 0 0 5 4 |
| VIII. | Tržby z predaja cenných papierov a podielov (661) | 30 | | |
| IX. | Výnosy z dlhodobého finančného majetku súčet (r. 32 až r. 34) | 31 | | |
| IX.1. | Výnosy z cenných papierov a podielov od prepojených účtovných jednotiek (665A) | 32 | | |
| 2. | Výnosy z cenných papierov a podielov v podielovej účasti okrem výnosov prepojených účtovných jednotiek (665A) | 33 | | |
| 3. | Ostatné výnosy z cenných papierov a podielov (665A) | 34 | | |
| X. | Výnosy z krátkodobého finančného majetku súčet (r. 36 až r. 38) | 35 | | |
| X.1. | Výnosy z krátkodobého finančného majetku od prepojených účtovných jednotiek (666A) | 36 | | |
| 2. | Výnosy z krátkodobého finančného majetku v podielovej účasti okrem výnosov prepojených účtovných jednotiek (666A) | 37 | | |
| 3. | Ostatné výnosy z krátkodobého finančného majetku (666A) | 38 | | |
| XI. | Výnosové úroky (r. 40 + r. 41) | 39 | 4 5 6 8 2 | 1 0 0 5 3 |
| XI.1. | Výnosové úroky od prepojených účtovných jednotiek (662A) | 40 | | |
| 2. | Ostatné výnosové úroky (662A) | 41 | 4 5 6 8 2 | 1 0 0 5 3 |
| XII. | Kurzové zisky (663) | 42 | | 1 |
| XIII. | Výnosy z precenenia cenných papierov a výnosy z derivátových operácií (664, 667) | 43 | | |
| XIV. | Ostatné výnosy z finančnej činnosti (668) | 44 | | |
| ** | Náklady na finančnú činnosť spolu r. 46 + r. 47 + r. 48 + r. 49 + r. 52 + r. 53 + r. 54 | 45 | 2 6 3 3 7 1 | 7 4 3 1 2 |
| K. | Predané cenné papiere a podiely (561) | 46 | | |
| L. | Náklady na krátkodobý finančný majetok (566) | 47 | | |
| M. | Opravné položky k finančnému majetku (+/-) (565) | 48 | | |
| N. | Nákladové úroky (r. 50 + r. 51) | 49 | 2 4 4 0 5 9 | 6 2 8 0 9 |
| N.1. | Nákladové úroky pre prepojené účtovné jednotky (562A) | 50 | | |
| 2. | Ostatné nákladové úroky (562A) | 51 | 2 4 4 0 5 9 | 6 2 8 0 9 |
| O. | Kurzové straty (563) | 52 | 1 6 | 2 2 0 |
| P. | Náklady na precenenie cenných papierov a náklady na derivátové operácie (564, 567) | 53 | | |
| Q. | Ostatné náklady na finančnú činnosť (568, 569) | 54 | 1 9 2 9 6 | 1 1 2 8 3 |



| Ozna- čenie a | Text b | Číslo riadku c | Skutočnosť | |
|---------------------|---|----------------------|----------------------------|--|
| | | | bežné účtovné obdobie 1 | bezprostredne predchádzajúce účtovné obdobie 2 |
| *** | Výsledok hospodárenia z finančnej činnosti (+/-) (r. 29 - r. 45) | 55 | - 2 1 7 6 8 9 | - 6 4 2 5 8 |
| **** | Výsledok hospodárenia za účtovné obdobie pred zdanením (+/-) (r. 27 + r. 55) | 56 | 6 7 6 1 7 1 | 6 4 9 1 8 2 |
| R. | Daň z príjmov (r. 58 + r. 59) | 57 | 1 5 0 9 9 9 | 1 4 8 6 6 5 |
| R.1. | Daň z príjmov splatná (591, 595) | 58 | 1 3 3 4 7 1 | 1 5 2 3 2 8 |
| 2. | Daň z príjmov odložená (+/-) (592) | 59 | 1 7 5 2 8 | - 3 6 6 3 |
| S. | Prevod podielov na výsledku hospodárenia spoločníkom (+/- 596) | 60 | | |
| **** | Výsledok hospodárenia za účtovné obdobie po zdanení (+/-) (r. 56 - r. 57 - r. 60) | 61 | 5 2 5 1 7 2 | 5 0 0 5 1 7 |

Poznámky k účtovnej závierke zostavenej k 31. decembru 2023

I. VŠEOBECNÉ INFORMÁCIE

1. Názov a sídlo

Motorr Martin, s.r.o.

Francúzskych partizánov 5831
036 08 Martin

Spoločnosť Motorrr Martin, s.r.o. (ďalej len „Spoločnosť“) bola založená 13. septembra 2008 a do Obchodného registra bola zapísaná 13. septembra 2008 (Obchodný register Okresného súdu súd v Žiline oddiel Sro, vložka č. 50127/L).

Opis vykonávanej činnosti Spoločnosti

Spoločnosť sa zaoberá predajom nových motorových vozidiel značky Mercedes a KIA a predajom ojazdených motorových vozidiel rôznych značiek ako doplnkovou činnosťou. Taktiež Spoločnosť realizuje nákup a predaj výrobkov automobilového priemyslu (kúpu a predaj náhradných dielov k motorovým vozidlám) a servis osobných motorových vozidiel rôznych značiek.

2. Neobmedzené ručenie

Spoločnosť nie je neobmedzene ručiacim spoločníkom v iných účtovných jednotkách.

3. Dátum schválenia účtovnej závierky za predchádzajúce účtovné obdobie

Valné zhromaždenie schválilo dňa 24. apríla 2023 účtovnú závierku Spoločnosti za predchádzajúce účtovné obdobie.

4. Právny dôvod na zostavenie účtovnej závierky

Účtovná závierka Spoločnosti k 31. decembru 2023 je zostavená ako riadna účtovná závierka podľa § 17 ods. 6 zákona NR SR č. 431/2002 Z.z. o účtovníctve v znení neskorších predpisov (ďalej len „zákon o účtovníctve“) za účtovné obdobie od 1. januára 2023 do 31. decembra 2023.

5. Údaje o skupine

Odo dňa 5.3.2020 Spoločnosť už nie je súčasťou skupiny Wiesenthal, viď Poznámku II.a) a VII..

Všetky firmy personálne prepojené cez 100% vlastníka spoločnosti, ktorý má aj v týchto spriaznených osobách 100% alebo rozhodujúci vplyv na majetku aj rozhodovaní. Hlavne Motorr Žilina, Stamart real, Stamart invest a Motorr group a menšinový podiel v Motorr rent .

6. Počet zamestnancov

| Názov položky | Stav k 31.12.2023 | Stav k 31.12.2022 |
|---|----------------------|----------------------|
| Priemerný prepočítaný počet zamestnancov | 53 | 47 |
| Stav zamestnancov ku dňu, ku ktorému sa zostavuje účtovná závierka, z toho: | 49 | 49 |
| <i>počet vedúcich zamestnancov</i> | 1 | 1 |

7. Dátum schválenia audítora Spoločnosti

Valné zhromaždenie Spoločnosti schválilo dňa 24. apríla 2023 spoločnosť RENAUDIT Consulting, s.r.o.. ako audítora účtovnej závierky za finančný rok končiaci 31. decembra 2023.

8. Orgány a spoločníci Spoločnosti

Orgány Spoločnosti

| | Stav k 31.12.2023 | | Stav k 31.12.2022 | |
|---------------------|--|------------|--|--|
| Konatelia: | Ing. Dušan Fraňo Ing. Tibor Kočvara Ivan Kralovanský | | Ing. Dušan Fraňo Ing. Tibor Kočvara Ivan Kralovanský | |
| Spoločník, akcionár | Výška podielu na základnom imaní absolútne | v % | Podiel na hlasovacích právach v % | Iný podiel na ostatných položkách VI ako na ZI v % |
| Ing. Tibor Kočvara | 6 640 | 100 | 100 | 0 |
| Spolu | 6 640 | 100 | 100 | 0 |

II. INFORMÁCIE O PRIJATÝCH POSTUPOCH

a) Východiská pre zostavenie účtovnej závierky

Účtovníctvo vedie Spoločnosť na základe dodržania časovej a vecnej súvislosti nákladov a výnosov. Za základ sa berú všetky náklady a výnosy, ktoré sa vzťahujú na účtovné obdobie bez ohľadu na dátum ich platenia.

Peňažné údaje v účtovnej závierke sú uvedené v celých EUR, pokiaľ nie je určené inak.

Účtovné metódy a všeobecné účtovné zásady Spoločnosť aplikovala konzistentne s predchádzajúcim účtovným obdobím.

Účtovná jednotka neidentifikovala transakcie, ktoré sa neuvádzajú v účtovnej závierke, a ktorých finančný vplyv na účtovnú jednotku, alebo riziká či prínosy vyplývajúce z týchto transakcií by boli významné na účely posúdenia finančnej situácie účtovnej jednotky.

Na Spoločnosť sa už nevzťahujú ustanovenia §67a - §67i Obchodného zákonníka o spoločnosti v kríze, ktoré sú platné od 1. januára 2016. Nepriaznivý pomer vlastného imania a záväzkov bol v roku 2019 (menej ako 8 ku 100), v roku 2023 a 2022 už spoločnosť vplyvom pozitívnych výsledkov hospodárenia nepriaznivý pomer nedosahuje.

Dňa 5. marca 2020 podpísala materská spoločnosť Motor-Car Bratislava, spol. s r.o. vlastníaca 66% podiel na základnom imaní Spoločnosti zmluvu o prevode obchodných podielov s p. Ing. Tiborom Kočvarom, ktorý sa stal 100% spoločníkom Spoločnosti. Táto zmena bola do obchodného registra zapísaná 13. marca 2020. Spoločnosť preto prestala byť súčasťou skupiny Wiesenthal. Od konca januára 2020 Spoločnosť preto vystúpila aj z financovania formou cash pooling od materskej spoločnosti Motor-Car Bratislava, spol. s r.o.

Dňa 10.1.2020 bola Spoločnosti poskytnutá krátkodobá pôžička od spoločnosti vlastnenej 100% spoločníkom vo výške 600 tis. EUR, splatná do 31.12.2020. Dňa 21.1.2020 Spoločnosť podpísala zmluvu s Tatra bankou o poskytnutí kontokorentného úveru vo výške 400 tisíc EUR a tiež zmluvu

o poskytnutí dlhodobého splátkového úveru vo výške 1 100 tisíc EUR splatnú postupne v mesačných splátkach až do februára 2028. Dňa 28.09.2022 spoločnosť navýšila dľohodby úver o 600 tisíc EUR. Dňa 30.10.2023 spoločnosť splatila zostatok istiny v sume 345 000 eur na úvere v Tatrabanke S01115/2018. Následne dňa 30.11.2023 jej bol poskytnutý nový úver vo výške 345 000 eur S01885/2023.

Zvážili sme všetky potenciálne dopady nepriaznivej hospodárskej situácie, energetickej krízy a pretrvávajúceho vojnového konfliktu na naše podnikateľské aktivity a dospeli sme k záveru, že nemajú významný vplyv na našu schopnosť pokračovať nepretržite v činnosti a fungovať ako zdravý subjekt.

Vedenie nepredpokladá znehodnotenie aktív ani prerušenie dodávateľských vzťahov, žiadne porušenie zmluvných ustanovení, či iné narušenie obchodnej činnosti na nasledujúcich 12 mesiacov, okrem udalostí ktoré sú uvedené v článku VII. Udalosti, ktoré nastali po dni, ku ktorému sa zostavuje účtovná závierka.

Spoločnosť neidentifikovala takú neistotu v odhadoch a predpokladoch, pri ktorej by existovalo signifikantné riziko, že by mohla viesť k ich významnej úprave v nasledujúcom období.

Spoločnosť má k dispozícii dostatočné úverové limity v bankách, aby bola schopná plniť svoje záväzky. Dostupnosť úverových zdrojov, ako aj vývoj v podnikaní a predaji našej produkcie umožnia spoločnosti plniť si svoje finančné záväzky

Účtovná závierka Spoločnosti bola zostavená za predpokladu nepretržitého trvania jej činnosti v súlade so zákonom o účtovníctve platným v Slovenskej republike a nadväzujúcimi postupmi účtovania.

b) Dlhodobý nehmotný a dlhodobý hmotný majetok

Dlhodobý majetok nakupovaný sa oceňuje obstarávacou cenou, ktorá zahŕňa cenu, za ktorú sa majetok obstaral, a náklady súvisiace s obstaraním (clo, prepravu, montáž, poistné a pod.). Úroky z úverov nie sú súčasťou obstarávacej ceny dlhodobého nehmotného a hmotného majetku.

Dlhodobý nehmotný majetok sa odpisuje podľa odpisového plánu, ktorý bol zostavený na základe predpokladanej doby jeho používania zodpovedajúcej spotrebe budúcich ekonomických úžitkov z majetku. Odpisovať sa začína prvým dňom mesiaca kedy sa majetok uvedie do používania. Nehmotný majetok, ktorého obstarávacia cena (resp. vlastné náklady) neprevýši 2 400 EUR, sa zaraďuje na účty dlhodobého majetku a odpisuje sa jednorazovo pri uvedení do používania. Predpokladaná doba používania, metóda odpisovania a odpisová sadzba sú uvedené v nasledujúcej tabuľke:

| | Predpokladaná doba používania v rokoch | Metóda odpisovania | Ročná odpisová sadzba v % |
|---------|--|--------------------|---------------------------|
| Softvér | 4 | rovnomerná | 25 |

Dlhodobý hmotný majetok sa odpisuje podľa odpisového plánu, ktorý bol zostavený na základe predpokladanej doby jeho používania zodpovedajúcej spotrebe budúcich ekonomických úžitkov z majetku. Odpisovať sa začína dňom uvedenia majetku do používania. Hmotný majetok, ktorého obstarávacia cena (resp. vlastné náklady) neprevýši 1 700 EUR, sa nezaraďuje na účty dlhodobého majetku a odpisuje sa jednorazovo pri uvedení do používania

Predpokladaná doba používania, metóda odpisovania a odpisová sadzba sú uvedené v nasledujúcej tabuľke:

| | Predpokladaná doba používania v rokoch | Metóda odpisovania | Ročná odpisová sadzba v % |
|--------------------------------|--|--------------------|---------------------------|
| Stavby | 20 | rovnomerná | 5 |
| Samostatný huteľný majetok | | | |
| Stroje, prístroje a zariadenia | 6 | rovnomerná | 16,66 |
| Dopravné prostriedky | 4 | rovnomerná | 25 |

V prípade prechodného zníženia úžitkovej hodnoty dlhodobého majetku, ktorá bola zistená pri inventarizácii a je výrazne nižšia ako jeho ocenenie v účtovníctve po odpočítaní oprávok, je vytvorená opravná položka na úroveň jeho zistenej úžitkovej hodnoty.

c) Zásoby

Zásoby nakupované sa oceňujú obstarávacou cenou, ktorá zahrňuje cenu, za ktorú sa majetok obstaral, a náklady súvisiace s obstaraním (cło, prepravu, poistné, provízie a pod.) znížené o zľavy z ceny. Zľava z ceny poskytnutá k už predaným alebo spotrebovaným zásobám sa účtuje ako zníženie nákladov na predané alebo spotrebované zásoby. Spoločnosť účtuje o zásobách spôsobom A tak, ako to definujú postupy účtovania. Úbytok zásob sa účtuje v cene zistenej metódou „first in, first out“ (FIFO – prvá cena pre ocenenie prírastku zásob sa použije ako prvá cena pre ocenenie úbytku zásob).

Ak sú obstarávacia cena alebo vlastné náklady zásob vyššie než ich čistá realizačná hodnota ku dňu, ku ktorému sa zostavuje účtovná závierka, vytvára sa opravná položka k zásobám vo výške rozdielu medzi ich ocenením v účtovníctve a ich čistou realizačnou hodnotou. Čistá realizačná hodnota je predpokladaná predajná cena zásob znížená o predpokladané náklady na ich dokončenie a náklady súvisiace s ich predajom.

Ocenenie nadbytočných, zastaraných a nízkoobrátkových zásob sa prechodne znižuje na nižšiu úžitkovú hodnotu prostredníctvom opravných položiek. Opravnú položku stanovilo vedenie spoločnosti takto:

- na zásoby náhradných dielov, u ktorých nebol zaznamenaný pohyb na sklade:
 - viac ako 3 roky vo výške 99% z obstarávacej ceny
 - od 2 rokov do 3 rokov vo výške 67% z obstarávacej ceny
 - od 1 roka do 2 rokov vo výške 33% z obstarávacej ceny
- na zásoby vozidiel, u ktorých od dátumu obstarania ubehla doba:
 - viac ako 3 roky sa tvorí opravná položka individuálnym posúdením, minimálne 20%
 - od 2 rokov do 3 rokov vo výške 20% z obstarávacej ceny
 - od 1 roka do 2 rokov vo výške 10% z obstarávacej ceny
- na zásoby jazdených vozidiel, u ktorých od dátumu obstarania ubehla doba:
 - viac ako 36 mesiacov sa tvorí opravná položka 100%
 - viac ako 24 mesiacov do 36 mesiacov vo výške 80% obstarávacej ceny
 - viac ako 15 mesiacov do 24 mesiacov vo výške 60% z obstarávacej ceny
 - viac ako 9 mesiacov do 15 mesiacov vo výške 40% z obstarávacej ceny
 - viac ako 3 mesiace do 9 mesiacov vo výške 8% z obstarávacej ceny
 - viac ako 1 mesiac do 3 mesiacov vo výške 3% z obstarávacej ceny

e) Pohľadávky

Pohľadávky sa pri ich vzniku oceňujú ich menovitou hodnotou. Opravná položka sa vytvára k pochybným a nedobytným pohľadávkam, kde existuje riziko nevykonalnosti pohľadávok.

f) Finančné účty

Finančné účty tvorí peňažná hotovosť, zostatky na bankových účtoch a ceniny, pričom riziko zmeny hodnoty tohto majetku je zanedbateľne nízke.

g) Náklady budúcich období a príjmy budúcich období

Náklady budúcich období a príjmy budúcich období sú vykázané vo výške, ktorá je potrebná na dodržanie zásady vecnej a časovej súvislosti s účtovným obdobím.

h) Opravné položky

Opravné položky sa tvoria na základe zásady opatrnosti, ak je opodstatnené predpokladať, že došlo k zníženiu hodnoty majetku oproti jeho oceneniu v účtovníctve. Opravná položka sa účtuje v sume opodstatneného predpokladu zníženia hodnoty majetku oproti jeho oceneniu v účtovníctve.

i) Rezervy

Rezerva je záväzok predstavujúci existujúcu povinnosť Spoločnosti, ktorá vznikla z minulých udalostí a je pravdepodobné, že v budúcnosti zníži jej ekonomické úžitky. Rezervy sú záväzky s neurčitým časovým vymedzením alebo výškou a oceňujú sa odhadom v sume potrebnej na splnenie existujúcej povinnosti ku dňu, ku ktorému sa zostavuje účtovná závierka.

Tvorba rezervy sa účtuje na vecne príslušný nákladový alebo majetkový účet, ku ktorému záväzok prislúcha. Použitie rezervy sa účtuje na ľarchu vecne príslušného účtu rezerv so súvzťažným zápisom v prospech vecne príslušného účtu záväzkov. Rozpustenie nepotrebných rezerv alebo jej časti sa účtuje opačným účtovným zápisom ako sa účtovala tvorba rezervy.

Rezerva na bonusy, rabaty, skontá a vrátenie kúpnej ceny pri reklamácii sa tvorí ako zníženie pôvodne dosiahnutých výnosov so súvzťažným zápisom v prospech účtu rezerv.

Spoločnosť vytvorila rezervy na audit, nevyčerpané dovolenky, prémie, na garančné opravy na predané jazdené vozidlá.

Vzhľadom na nízky vekový priemer zamestnancov sa netvorila rezerva na odchodné.

j) Záväzky

Záväzky pri ich vzniku sa oceňujú menovitou hodnotou. Záväzky pri ich prevzatí sa oceňujú obstarávacou cenou. Ak sa pri inventarizácii zistí, že suma záväzkov je iná ako ich výška v účtovníctve, uvedú sa záväzky v účtovníctve a v účtovnej závierke v tomto zistenom ocenení.

k) Zamestnanecké požitky

Platy, mzdy, príspevky do štátnych dôchodkových a poisťných fondov, platená ročná dovolenka a platená zdravotná dovolenka, bonusy a ostatné nepeňažné požitky (napr. zdravotná starostlivosť) sa účtujú v účtovnom období, s ktorým vecne a časovo súvisia.

Dlhodobé zamestnanecké požitky

Zamestnanec má na základe Zákonníka práce pri odchode do starobného dôchodku nárok na odmenu vo výške jednej priemernej mesačnej mzdy.

l) Splatná daň z príjmu

Daň z príjmov sa účtuje do nákladov Spoločnosti v období vzniku daňovej povinnosti a v priloženom výkaze ziskov a strát Spoločnosti je vypočítaná zo základu vyplývajúceho z hospodárskeho výsledku pred zdanením, ktorý bol upravený o pripočítateľné a odpočítateľné položky z titulu trvalých a dočasných úprav daňového základu a umorenia straty. Daňový záväzok je uvedený po znížení o preddavky na daň z príjmov, ktoré Spoločnosť uhradila v priebehu roka. V prípade, že uhradené preddavky na daň z príjmu v priebehu roka sú vyššie ako daňová povinnosť za tento rok, Spoločnosť vykazuje výslednú daňovú pohľadávku.

m) Odložená daň z príjmu

Odložená daň z príjmu vyplýva z:

- a) rozdielov medzi účtovnou hodnotou majetku a účtovnou hodnotou záväzkov vykázanou v súvahe a ich daňovou základňou,
- b) možnosti umorovať daňovú stratu v budúcnosti, pod ktorou sa rozumie možnosť odpočítať daňovú stratu od základu dane v budúcnosti,
- c) možnosti previesť nevyužitú daňovú odpočty a iné daňové nároky do budúcich období.

Odložená daňová pohľadávka sa účtuje iba do takej výšky, do akej je pravdepodobné, že bude možné dočasné rozdiely vyrovať voči budúcemu základu dane.

Pri výpočte odloženej dane sa použije sadzba dane z príjmov, o ktorej sa predpokladá, že bude platiť v čase vyrovnania odloženej dane.

n) Výdavky budúcich období a výnosy budúcich období

Výdavky budúcich období a výnosy budúcich období sú vykázané vo výške, ktorá je potrebná na dodržanie zásady vecnej a časovej súvislosti s účtovným obdobím.

o) Leasing (Spoločnosť je nájomca)

Operatívny leasing. Prenájom majetku formou operatívneho leasingu sa účtuje do nákladov priebežne počas doby trvania leasingovej zmluvy.

p) Cudzí mena

Majetok a záväzky vyjadrené v cudzej mene (okrem preddavkov prijatých a poskytnutých) sa prepočítavajú na eurá referenčným výmenným kurzom určeným a vyhláseným Európskou centrálnou bankou alebo Národnou bankou Slovenska v deň predchádzajúci dňu uskutočnenia účtovného prípadu alebo v deň, ku ktorému sa zostavuje účtovná závierka. Vzniknuté kurzové rozdiely sa účtujú s vplyvom na výsledok hospodárenia.

q) Vykazovanie výnosov

Výnosy z predaja tovaru sa vykazujú v momente prenosu rizika a vlastníctva tovaru, obvykle po dodávke.

Výnosy z predaja služieb sa vykazujú v účtovnom období, v ktorom boli služby poskytnuté s ohľadom na stav rozpracovanosti danej služby. Tento je zistený na základe skutočne poskytnutých služieb ako pomernej časti k celkovému rozsahu dohodnutých služieb.

Výnosy sa vykazujú po odpočítaní dane z pridanej hodnoty, zliav a zrážok (rabaty, bonusy, skontá, dobropisy a pod.). Výnosové úroky sa účtujú rovnomerne v účtovných obdobiach, ktorých sa vecne a časovo týkajú. Výnosy z dividend sa zaúčtujú v čase vzniku práva Spoločnosti na prijatie platby.

Výnosy Spoločnosti tvoria najmä tržby z predaja áut, tržby za servis, tržby z predaja majetku, tržby z predaja materiálu a tržby z prenájmu.

r) Oprava chýb minulých období

V roku 2023 spoločnosť neúčtovala o oprave významných chýb minulých období.

2. Dlhodobý hmotný majetok

Prehľad pohybu dlhodobého hmotného majetku za bežné účtovné obdobie je uvedený nižšie:

| Dlhodobý hmotný majetok | Pozemky | Stavby | Samostatné hnutelné veci a súbory hnutelných vecí | Pestovateľské celky trvalých porastov | Základné stádo a ťažné zvieratá | Ostatný DHM | Obstarávaný DHM | Poskytnuté preddavky na DHM | Spolu |
|--------------------------|----------------|------------------|---|---------------------------------------|---------------------------------|-------------|-----------------|-----------------------------|------------------|
| Prvotné ocenenie | | | | | | | | | |
| Stav k 1.1.2023 | 907 470 | 1 809 551 | 1 812 994 | 0 | 0 | 0 | 32 220 | 16 287 | 4 578 522 |
| Prírastky | 0 | 0 | 0 | 0 | 0 | 0 | 2 658 837 | 59 316 | 2 718 153 |
| Úbytky | 0 | 0 | 1 431 188 | 0 | 0 | 0 | 0 | 0 | 1 431 188 |
| Presuny | 0 | 250 | 2 556 946 | 0 | 0 | 0 | -2 557 195 | 0 | 1 |
| Stav k 31.12.2023 | 907 470 | 1 809 801 | 2 938 752 | 0 | 0 | 0 | 133 862 | 75 603 | 5 865 488 |
| Oprávky | | | | | | | | | |
| Stav k 1.1.2023 | 0 | 527 107 | 382 680 | 0 | 0 | 0 | 0 | 0 | 909 787 |
| Prírastky | 0 | 94 863 | 1 650 482 | 0 | 0 | 0 | 0 | 0 | 1 745 345 |
| Úbytky | 0 | 0 | 1 431 188 | 0 | 0 | 0 | 0 | 0 | 1 431 188 |
| Presuny | 0 | 0 | 0 | 0 | 0 | 0 | 0 | 0 | 0 |
| Stav k 31.12.2023 | 0 | 621 970 | 601 974 | 0 | 0 | 0 | 0 | 0 | 1 223 944 |
| Opravné položky | | | 0 | | | | | | 0 |
| Stav k 1.1.2023 | 0 | 0 | 0 | 0 | 0 | 0 | 0 | 0 | 0 |
| Prírastky | 0 | 0 | 0 | 0 | 0 | 0 | 0 | 0 | 0 |
| Úbytky | 0 | 0 | 0 | 0 | 0 | 0 | 0 | 0 | 0 |
| Presuny | 0 | 0 | 0 | 0 | 0 | 0 | 0 | 0 | 0 |
| Stav k 31.12.2023 | 0 | 0 | 0 | 0 | 0 | 0 | 0 | 0 | 0 |
| Zostatková hodnota | | | | | | | | | |
| Stav k 1.1.2023 | 907 470 | 1 282 444 | 1 430 314 | 0 | 0 | 0 | 32 220 | 16 287 | 3 668 735 |
| Stav k 31.12.2023 | 907 470 | 1 187 831 | 2 336 778 | 0 | 0 | 0 | 133 862 | 75 603 | 4 641 544 |

Informácie za predchádzajúce účtovné obdobie sú uvedené v nasledujúcej tabuľke

| Dlhodobý hmotný majetok | Pozemky | Stavby | Samostatné hnutelné veci a súbory hnutelných vecí | Pestovateľské celky trvalých porastov | Základné stádo a ťažné zvieratá | Ostatný DHM | Obstarávaný DHM | Poskytnuté preddavky na DHM | Spolu |
|--------------------------|----------------|------------------|---|---------------------------------------|---------------------------------|-------------|-----------------|-----------------------------|------------------|
| Prvotné ocenenie | | | | | | | | | |
| Stav k 1.1.2022 | 907 470 | 1 257 956 | 1 264 080 | 0 | 0 | 0 | 276 053 | 28 287 | 3 733 846 |
| Prírastky | 0 | 0 | 0 | 0 | 0 | 0 | 2 152 671 | 0 | 2 152 671 |
| Úbytky | 0 | 0 | 1 295 994 | 0 | 0 | 0 | 0 | 12 000 | 1 307 994 |
| Presuny | 0 | 551 595 | 1 844 908 | 0 | 0 | 0 | -2 396 504 | 0 | -1 |
| Stav k 31.12.2022 | 907 470 | 1 809 551 | 1 812 994 | 0 | 0 | 0 | 32 220 | 16 287 | 4 578 522 |
| Oprávky | | | | | | | | | |
| Stav k 1.1.2022 | 0 | 445 032 | 280 993 | 0 | 0 | 0 | 0 | 0 | 726 025 |
| Prírastky | 0 | 82 075 | 1 397 681 | 0 | 0 | 0 | 0 | 0 | 1 479 756 |
| Úbytky | 0 | 0 | 1 295 994 | 0 | 0 | 0 | 0 | 0 | 1 295 994 |
| Presuny | 0 | 0 | 0 | 0 | 0 | 0 | 0 | 0 | 0 |
| Stav k 31.12.2022 | 0 | 527 107 | 382 680 | 0 | 0 | 0 | 0 | 0 | 909 787 |
| Opravné položky | | | | | | | | | |
| Stav k 1.1.2022 | 0 | 0 | 0 | 0 | 0 | 0 | 0 | 0 | 0 |
| Prírastky | 0 | 0 | 0 | 0 | 0 | 0 | 0 | 0 | 0 |
| Úbytky | 0 | 0 | 0 | 0 | 0 | 0 | 0 | 0 | 0 |
| Presuny | 0 | 0 | 0 | 0 | 0 | 0 | 0 | 0 | 0 |
| Stav k 31.12.2022 | 0 | 0 | 0 | 0 | 0 | 0 | 0 | 0 | 0 |
| Zostatková hodnota | | | | | | | | | |
| Stav k 1.1.2022 | 907 470 | 812 924 | 983 087 | 0 | 0 | 0 | 276 053 | 28 287 | 3 007 821 |
| Stav k 31.12.2022 | 907 470 | 1 282 444 | 1 430 314 | 0 | 0 | 0 | 32 220 | 16 287 | 3 668 735 |

Informácie o záložnom práve prípadne obmedzenom práve disponovať s dlhodobým hmotným majetkom:

| Dlhodobý hmotný majetok | Hodnota k 31.12.2023 | Hodnota k 31.12.2022 |
|--|---------------------------------|---------------------------------|
| Dlhodobý hmotný majetok, na ktorý je zriadené záložné právo | 1 910 512 | 2 003 949 |
| Dlhodobý hmotný majetok, pri ktorom má účtovná jednotka obmedzené právo s ním nakladať | 1 392 245 | 910 646 |

Spoločnosť posúdila riziko zníženia hodnoty dlhodobého majetku a neidentifikovala žiadne znehodnotenie, ktoré by si vyžadovalo tvorbu opravnej položky k dlhod. majetku. Spoločnosť neeviduje majetok, ktorý by bol nepotrebný alebo nepoužívaný

3. Zásoby

Vývoj opravnej položky k zásobám v priebehu bežného účtovného obdobia je uvedený v nasledujúcej tabuľke:

| Zásoby | Stav k 1.1.2023 | Tvorba OP | Zúčtovanie OP z dôvodu zániku opodstatnenosti | Zúčtovanie OP z dôvodu vyradenia majetku z účtovníctva | Stav k 31.12.2023 |
|---------------------|--------------------|---------------|---|---|----------------------|
| Materiál | 36 395 | 712 | 0 | 0 | 37 107 |
| Tovar | 13 468 | 48 691 | 0 | 0 | 62 159 |
| Zásoby spolu | 49 863 | 49 403 | 0 | 0 | 99 266 |

Zníženie čistej realizačnej hodnoty zásob bolo zohľadnené vytvorením opravnej položky.

Informácie za predchádzajúce účtovné obdobie sú uvedené v nasledujúcej tabuľke:

| Zásoby | Stav k 1.1.2022 | Tvorba OP | Zúčtovanie OP z dôvodu zániku opod- statnenosti | Zúčtovanie OP z dôvodu vyradenia majetku z účtovníc- tva | Stav k 31.12.2022 |
|-------------------------|-----------------|---------------|--|--|----------------------|
| Materiál | 33 897 | 2 498 | 0 | 0 | 36 395 |
| Tovar | 2 116 | 11 352 | 0 | 0 | 13 468 |
| Zásoby spolu | 36 013 | 13 850 | 0 | 0 | 49 863 |

Dôvod tvorby opravnej položky (OP) k zásobám – prechodné znehodnotenie na základe odborného odhadu budúceho predaja týchto zásob.
 Dôvod zúčtovania – opravných položiek je buď vyradenie zásob zo súvahy (predaj alebo spotreba) alebo zánik titulu prechodného znehodnotenia.
 Spôsob výpočtu – podrobne popísané v časti Poznámok I. bod c) Zásoby.

Informácie o záložnom práve prípadne obmedzenom práve disponovať so zásobami:

| Zásoby | Hodnota k 31.12.2023 | Hodnota k 31.12.2022 |
|---|---------------------------------|---------------------------------|
| Zásoby, na ktoré je zriadené záložné právo | 0 | 0 |
| Zásoby, pri ktorých má účtovná jednotka obmedzené právo s nimi nakladať | 2 310 131 | 1 558 532 |

4. Pohľadávky

Vývoj opravnej položky v priebehu bežného účtovného obdobia je zobrazený v nasledujúcej tabuľke:

| Pohľadávky | Stav k 1.1.2023 | Tvorba OP | Zúčtovanie OP z dôvodu zá- niku opod- statnenosti | Zúčtovanie OP z dôvodu vy- radenia majet- ku z účtovníc- tva | Stav k 31.12.2023 |
|--|----------------------------|------------------|--|---|------------------------------|
| Krátkodobé pohľadávky z obchodného styku, z toho: | 10 558 | 2044 | 0 | 0 | 12 602 |
| Pohľadávky voči prepojeným účtovným jednotkám | 0 | 0 | 0 | 0 | 0 |
| Pohľadávky v rámci podielovej účasti okrem pohľadávok voči prepojeným účtovným jednotkám | 0 | 0 | 0 | 0 | 0 |
| Ostatné pohľadávky z obchodného styku | 10 558 | 2 044 | 0 | 0 | 12 602 |
| Krátkodobé pohľadávky spolu | 10 558 | 2 044 | 0 | 0 | 12 602 |

Informácie za predchádzajúce účtovné obdobie sú uvedené v nasledujúcej tabuľke:

| Pohľadávky | Stav k 1.1.2022 | Tvorba OP | Zúčtovanie OP z dôvodu zá- niku opod- statnenosti | Zúčtovanie OP z dôvodu vy- radenia majet- ku z účtovníc- tva | Stav k 31.12.2022 |
|--|--------------------|--------------|--|--|----------------------|
| Krátkodobé pohľadávky z obchodného styku, z toho: | 9 498 | 1 060 | 0 | 0 | 10 558 |
| Pohľadávky voči prepojeným účtovným jednotkám | 0 | 0 | 0 | 0 | 0 |
| Pohľadávky v rámci podielovej účasti okrem pohľadávok voči prepojeným účtovným jednotkám | 0 | 0 | 0 | 0 | 0 |
| Ostatné pohľadávky z obchodného styku | 9 498 | 1 060 | 0 | 0 | 10 558 |
| Krátkodobé pohľadávky spolu | 9 498 | 1 060 | 0 | 0 | 10 558 |

Dôvod tvorby - opravných položiek je prechodné znehodnotenie z dôvodu, že pohľadávky sú po lehote splatnosti.

Dôvod zúčtovania – opravných položiek je buď vyradenie pohľadávky zo súvahy (predaj alebo odpis pohľadávky) alebo zánik titulu prechodného znehodnotenia, lebo pohľadávka bola zaplatená.

Spôsob výpočtu – ÚJ tvorí účtovné opravné položky vo výške 25% k pohládkam nad 90 dní po lehote splatnosti, 50 % k pohládkam nad 180 dní po lehote splatnosti, 75% k pohládkam nad 271 dní po lehote splatnosti a vo výške 100 % k pohládkam nad 365 dní po lehote splatnosti.

Dlhodobé pohľadávky Spoločnosti sú v lehote splatnosti. Dlhodobé pohľadávky tvorí iba odložená daňová pohľadávka a depozit zaplatený spoločnosti Kia Sales Slovakia v sume 29 000 eur o zabezpeční pohľadávok.

Veková štruktúra krátkodobých pohľadávok Spoločnosti k 31.12.2023 je uvedená v nasledujúcej tabuľke:

| Názov položky | V lehote splatnosti | Po lehote splatnosti | Pohľadávky spolu |
|--|---------------------|----------------------|------------------|
| Krátkodobé pohľadávky z obchodného styku, z toho: | 321 104 | 347 257 | 668 361 |
| Pohľadávky voči prepojeným účtovným jednotkám | 0 | 0 | 0 |
| Pohľadávky v rámci podielovej účasti okrem pohľadávok voči prepojeným účtovným jednotkám | | | 0 |
| Ostatné pohľadávky z obchodného styku | 321 104 | 347 257 | 668 361 |
| Ostatné krátkodobé pohľadávky, z toho: | 2 239 235 | 0 | 2 239 235 |
| Čistá hodnota zákazky | | | 0 |
| Pohľadávky voči prepojeným účtovným jednotkám | 0 | | 0 |
| Pohľadávky v rámci podielovej účasti okrem pohľadávok voči prepojeným účtovným jednotkám | | | 0 |
| Pohľadávky voči spoločníkom, členom a združeniu | 1 646 867 | | 1 646 867 |
| Sociálne poistenie | | | 0 |
| Daňové pohľadávky a dotácie | 37 856 | | 37 856 |
| Pohľadávky z derivátových operácií | | | 0 |
| Iné pohľadávky | 554 512 | | 554 512 |
| Krátkodobé pohľadávky spolu | 2 560 339 | 347 257 | 2 907 596 |

Informácie za predchádzajúce účtovné obdobie sú uvedené v nasledujúcej tabuľke:

| Názov položky | V lehote splatnosti | Po lehote splatnosti | Pohľadávky spolu |
|--|---------------------|----------------------|------------------|
| Krátkodobé pohľadávky z obchodného styku, z toho: | 249 215 | 337 376 | 586 591 |
| Pohľadávky voči prepojeným účtovným jednotkám | 0 | 0 | 0 |
| Pohľadávky v rámci podielovej účasti okrem pohľadávok voči prepojeným účtovným jednotkám | | | 0 |
| Ostatné pohľadávky z obchodného styku | 249 215 | 337 376 | 586 591 |
| Ostatné krátkodobé pohľadávky, z toho: | 931 338 | 0 | 931 338 |
| Čistá hodnota zákazky | | | 0 |
| Pohľadávky voči prepojeným účtovným jednotkám | 0 | | 0 |
| Pohľadávky v rámci podielovej účasti okrem pohľadávok voči prepojeným účtovným jednotkám | | | 0 |
| Pohľadávky voči spoločníkom, členom a združeniu | 891 040 | | 891 040 |
| Sociálne poistenie | | | 0 |
| Daňové pohľadávky a dotácie | 36 465 | | 36 465 |
| Pohľadávky z derivátových operácií | | | 0 |
| Iné pohľadávky | 3 833 | | 3 833 |
| Krátkodobé pohľadávky spolu | 1 180 553 | 337 376 | 1 517 929 |

Pohľadávky vo vyššie uvedených prehľadoch sú uvedené v ocenení brutto.

Tatrabanka má globálne záložné právo na pohľadávky v zmysle zmluvy č. S02209/2019 – Kontokorentné úvery a zmluvy č. S02322/2019 – Splátkové úvery.

5. Odložená daňová pohľadávka

Informácie o výpočte odloženej daňovej pohľadávky a iné doplňujúce informácie k odloženej dani sú uvedené v poznámkach v časti V bod 7.

6. Finančné účty

Finančnými účtami môže Spoločnosť voľne disponovať. Krátkodobý finančný majetok spoločnosť nevlastní

7. Časové rozlíšenie

Jednotlivé položky časového rozlíšenia sú uvedené v nasledujúcej tabuľke:

| Opis položky časového rozlíšenia | Stav k 31.12.2023 | Stav k 31.12.2022 |
|--|----------------------|----------------------|
| Náklady budúcich období dlhodobé, z toho: | 1 224 | 0 |
| Ostatné | 1 224 | 0 |
| Náklady budúcich období krátkodobé, z toho: | 19 795 | 23 529 |
| povinné zmluvné a havarijné poistenie vozidiel | 11 354 | 8 895 |
| komplexné poistenie podnikateľov | 0 | 2 632 |
| Ostatné | 8 441 | 12 002 |
| Príjmy budúcich období dlhodobé, z toho: | 0 | 0 |
| | 0 | 0 |
| | 0 | 0 |
| | 0 | 0 |
| | 0 | 0 |
| Príjmy budúcich období krátkodobé, z toho: | 57 466 | 3 631 |
| bonusy MB | 47 025 | 0 |
| úroky cash pooling | 6 901 | 3 631 |
| ostatné | 3 540 | 0 |
| | 0 | 0 |
| Spolu | 78 485 | 27 160 |

8. Informácie o poskytnutých pôžičkách

Prehľad poskytnutých pôžičiek je uvedený v nasledujúcej tabuľke:

| Názov položky | Mena | Úrok p. a. v % | Dátum splatnosti | Suma istiny v príslušnej mene | | Suma istiny v mene EUR | |
|------------------------------------|----------|--------------------------|------------------|-------------------------------|--------------|------------------------|----------------|
| | | | | k 31.12.2023 | k 31.12.2022 | k 31.12.2023 | k 31.12.2022 |
| Dlhodobé pôžičky, z toho: | x | x | x | x | x | 0 | 0 |
| | | | | 0 | 0 | 0 | 0 |
| | | | | 0 | 0 | 0 | 0 |
| Krátkodobé pôžičky, z toho: | x | x | x | x | x | 1 646 867 | 891 040 |
| Cashpooling Motorr Group | EUR | 1M Euribor+ 1,3% p.a. | na požiadanie | 1 210 577 | 540 717 | 1 210 577 | 540 717 |
| Cashpooling Motorr Ren | EUR | 1M Euribor+ 1,3% p.a. | na požiadanie | 436 290 | 350 323 | 436 290 | 350 323 |
| | | | | 0 | 0 | 0 | 0 |
| Spolu | x | x | x | x | x | 1 646 867 | 891 040 |

IV. PASÍVA

1. Vlastné imanie

Informácie o pohyboch vo vlastnom imaní a iné dodatočné informácie o vlastnom imaní Spoločnosti sú uvedené v poznámkach v časti X.

2. Sociálny fond

Tvorba a čerpanie sociálneho fondu v priebehu účtovného obdobia sú uvedené v nasledujúcej tabuľke: Sociálny fond sa tvorí z hrubých miezd a používa sa na príspevok zamestnancom na stravné

| Názov položky | 2023 | 2022 |
|--|--------------|--------------|
| Začiatkový stav sociálneho fondu | 6 276 | 4 290 |
| Tvorba sociálneho fondu na ťarchu nákladov | 6 723 | 5 548 |
| Tvorba sociálneho fondu zo zisku | 0 | 0 |
| Ostatná tvorba sociálneho fondu | 0 | 0 |
| Tvorba sociálneho fondu spolu | 6 723 | 5 548 |
| Čerpanie sociálneho fondu | 6 595 | 3 562 |
| Konečný zostatok sociálneho fondu | 6 404 | 6 276 |

3. Závazky

Štruktúra záväzkov podľa zostatkovej doby splatnosti k 31. decembru 2023:

| Názov položky | Závazky so zostatkovou dobou splatnosti | | | Závazky po lehote splatnosti | Spolu záväzky |
|---|---|------------------------|-----------------|------------------------------|---------------|
| | viac ako päť rokov | jeden rok až päť rokov | do jedného roka | | |
| Dlhodobé záväzky z obchodného styku, z toho: | 0 | 0 | 0 | 0 | 0 |
| Závazky voči prepojeným účtovným jednotkám | 0 | 0 | 0 | 0 | 0 |
| Závazky v rámci podielovej účasti okrem záväzkov voči prepojeným účtovným jednotkám | 0 | 0 | 0 | 0 | 0 |
| Ostatné záväzky z obchodného styku | 0 | 0 | 0 | 0 | 0 |
| Ostatné dlhodobé záväzky, z toho: | 0 | 6 404 | 0 | 0 | 6 404 |
| Čistá hodnota zákazky | 0 | 0 | 0 | 0 | 0 |
| Závazky voči prepojeným účtovným jednotkám | 0 | 0 | 0 | 0 | 0 |
| Závazky v rámci podielovej účasti okrem záväzkov voči prepojeným účtovným jednotkám | 0 | 0 | 0 | 0 | 0 |
| Ostatné dlhodobé záväzky | 0 | 0 | 0 | 0 | 0 |
| Dlhodobo prijaté preddavky | 0 | 0 | 0 | 0 | 0 |
| Dlhodobé zmenky na úhradu | 0 | 0 | 0 | 0 | 0 |
| Vydané dlhopisy | 0 | 0 | 0 | 0 | 0 |
| Závazky zo sociálneho fondu | 0 | 6 404 | 0 | 0 | 6 404 |
| Iné dlhodobé záväzky | 0 | 0 | 0 | 0 | 0 |
| Dlhodobé záväzky z derivátových operácií | 0 | 0 | 0 | 0 | 0 |
| Odložený daňový záväzok | 0 | 0 | 0 | 0 | 0 |
| Dlhodobé záväzky spolu | 0 | 6 404 | 0 | 0 | 6 404 |

| Krátkodobé záväzky z obchodného styku, z toho: | 0 | 0 | 4 975 493 | 30 205 | 5 005 698 |
|---|----------|----------|------------------|---------------|------------------|
| Záväzky voči prepojeným účtovným jednotkám | 0 | 0 | 0 | 0 | 0 |
| Záväzky v rámci podielovej účasti okrem záväzkov voči prepojeným účtovným jednotkám | 0 | 0 | 0 | 0 | 0 |
| Ostatné záväzky z obchodného styku | 0 | 0 | 4 975 493 | 30 205 | 5 005 698 |
| Ostatné krátkodobé záväzky, z toho: | 0 | 0 | 931 389 | 0 | 931 389 |
| Čistá hodnota zákazky | 0 | 0 | 0 | 0 | 0 |
| Záväzky voči prepojeným účtovným jednotkám | 0 | 0 | 0 | | 0 |
| Záväzky v rámci podielovej účasti okrem záväzkov voči prepojeným účtovným jednotkám | 0 | 0 | 0 | | 0 |
| Záväzky voči spoločníkom a združeniu | 0 | 0 | 751 003 | | 751 003 |
| Záväzky voči zamestnancom | 0 | 0 | 81 709 | | 81 709 |
| Záväzky zo sociálneho poistenia | 0 | 0 | 69 823 | | 69 823 |
| Daňové záväzky a dotácie | 0 | 0 | 21 554 | | 21 554 |
| Záväzky z derivátových operácií | 0 | 0 | 0 | | 0 |
| Iné záväzky | 0 | 0 | 7 300 | | 7 300 |
| Krátkodobé záväzky spolu | 0 | 0 | 5 906 882 | 30 205 | 5 937 087 |

Informácie za predchádzajúce účtovné obdobie sú uvedené v nasledujúcej tabuľke:

| Názov položky | Záväzky so zostatkovou dobou splatnosti | | | | Spolu záväzky |
|---|---|------------------------|-----------------|------------------------------|---------------|
| | viac ako päť rokov | jeden rok až päť rokov | do jedného roka | Záväzky po lehote splatnosti | |
| Dlhodobé záväzky z obchodného styku, z toho: | 0 | 0 | 0 | 0 | 0 |
| Záväzky voči prepojeným účtovným jednotkám | 0 | 0 | 0 | 0 | 0 |
| Záväzky v rámci podielovej účasti okrem záväzkov voči prepojeným účtovným jednotkám | 0 | 0 | 0 | 0 | 0 |
| Ostatné záväzky z obchodného styku | 0 | 0 | 0 | 0 | 0 |
| Ostatné dlhodobé záväzky, z toho: | 0 | 6 276 | 0 | 0 | 6 276 |
| Čistá hodnota zákazky | 0 | 0 | 0 | 0 | 0 |
| Záväzky voči prepojeným účtovným jednotkám | 0 | 0 | 0 | 0 | 0 |
| Záväzky v rámci podielovej účasti okrem záväzkov voči prepojeným účtovným jednotkám | 0 | 0 | 0 | 0 | 0 |
| Ostatné dlhodobé záväzky | 0 | 0 | 0 | 0 | 0 |
| Dlhodobé prijaté preddavky | 0 | 0 | 0 | 0 | 0 |
| Dlhodobé zmenky na úhradu | 0 | 0 | 0 | 0 | 0 |
| Vydané dlhopisy | 0 | 0 | 0 | 0 | 0 |
| Záväzky zo sociálneho fondu | 0 | 6 276 | 0 | 0 | 6 276 |
| Iné dlhodobé záväzky | 0 | 0 | 0 | 0 | 0 |
| Dlhodobé záväzky z derivátových operácií | 0 | 0 | 0 | 0 | 0 |
| Odložený daňový záväzok | 0 | 0 | 0 | 0 | 0 |
| Dlhodobé záväzky spolu | 0 | 6 276 | 0 | 0 | 6 276 |

| Krátkodobé záväzky z obchodného styku, z toho: | 0 | 0 | 4 424 277 | 7 124 | 4 431 401 |
|---|----------|----------|------------------|--------------|------------------|
| Záväzky voči prepojeným účtovným jednotkám | 0 | 0 | 0 | 0 | 0 |
| Záväzky v rámci podielovej účasti okrem záväzkov voči prepojeným účtovným jednotkám | 0 | 0 | 0 | 0 | 0 |
| Ostatné záväzky z obchodného styku | 0 | 0 | 4 424 277 | 7 124 | 4 431 401 |
| Ostatné krátkodobé záväzky, z toho: | 0 | 0 | 331 184 | 0 | 331 184 |
| Čistá hodnota zákazky | 0 | 0 | 0 | 0 | 0 |
| Záväzky voči prepojeným účtovným jednotkám | 0 | 0 | 0 | | 0 |
| Záväzky v rámci podielovej účasti okrem záväzkov voči prepojeným účtovným jednotkám | 0 | 0 | 0 | | 0 |
| Záväzky voči spoločníkom a združeniu | 0 | 0 | 175 193 | | 175 193 |
| Záväzky voči zamestnancom | 0 | 0 | 70 478 | | 70 478 |
| Záväzky zo sociálneho poistenia | 0 | 0 | 64 139 | | 64 139 |
| Daňové záväzky a dotácie | 0 | 0 | 21 035 | | 21 035 |
| Záväzky z derivátových operácií | 0 | 0 | 0 | | 0 |
| Iné záväzky | 0 | 0 | 339 | | 339 |
| Krátkodobé záväzky spolu | 0 | 0 | 4 755 461 | 7 124 | 4 762 585 |

Informácie o hodnote záväzkov zabezpečených záložným právom alebo zabezpečených inou formou zabezpečenia:

| Záväzky | Stav k 31.12.2023 | Stav k 31.12.2022 |
|--|----------------------|----------------------|
| Hodnota záväzku krytého záložným právom alebo inou formou zabezpečenia | 4 300 678 | 3 820 703 |

Záväzky voči spoločnosti Mercedes-Benz Financial Services Slovakia, s. r. o. a ČSOB Leasing a.s. vyplývajú z financovania predvádzacích a skladových vozidiel Mercedes-Benz a nových vozidiel KIA, ktoré sú zabezpečené prevodom vlastníckeho práva k týmto vozidlám.

4. Rezervy

Prehľad pohybu rezerv za rok 2023 je uvedený v nasledujúcej tabuľke:

| Názov položky | Stav k 1.1.2023 | Tvorba | Použitie | Zrušenie | Stav k 31.12.2023 |
|--|--------------------|----------------|----------------|----------|----------------------|
| Krátkodobé rezervy, z toho: | 118 058 | 122 145 | 118 058 | 0 | 122 145 |
| <i>Zákonné krátkodobé rezervy, z toho:</i> | <i>57 096</i> | <i>66 883</i> | <i>57 096</i> | <i>0</i> | <i>66 883</i> |
| rezerva na nevyčerpanú dovolenku | 57 096 | 66 883 | 57 096 | 0 | 66 883 |
| | 0 | 0 | 0 | 0 | 0 |
| <i>Ostatné krátkodobé rezervy, z toho:</i> | <i>60 962</i> | <i>55 262</i> | <i>60 962</i> | <i>0</i> | <i>55 262</i> |
| rezerva na audit | 2 827 | 3 756 | 2 827 | 0 | 3 756 |
| rezerva na odmeny | 31 096 | 26 017 | 31 096 | 0 | 26 017 |
| rezerva garančný fond | 23 987 | 22 394 | 23 987 | 0 | 22 394 |
| rezervy ostatné - voda, elektr. Energia | 3 052 | 3 095 | 3 052 | 0 | 3 095 |
| | 0 | 0 | 0 | 0 | 0 |

| | | | | | |
|----------------------|----------------|----------------|----------------|----------|----------------|
| | 0 | 0 | 0 | 0 | 0 |
| | 0 | 0 | 0 | 0 | 0 |
| Rezervy spolu | 118 058 | 122 145 | 118 058 | 0 | 122 145 |

Informácie za predchádzajúce účtovné obdobie sú uvedené v nasledujúcej tabuľke:

| Názov položky | Stav k | Tvorba | Použitie | Zrušenie | Stav k |
|--|---------------|----------------|---------------|----------|----------------|
| | 1.1.2022 | | | | 31.12.2022 |
| Krátkodobé rezervy, z toho: | 84 071 | 119 641 | 85 654 | 0 | 118 058 |
| <i>Zákonné krátkodobé rezervy, z toho:</i> | 62 191 | 57 096 | 62 191 | 0 | 57 096 |
| rezerva na nevyčerpanú dovolenku | 62 191 | 57 096 | 62 191 | 0 | 57 096 |
| | 0 | 0 | 0 | 0 | 0 |
| <i>Ostatné krátkodobé rezervy, z toho:</i> | 21 880 | 62 545 | 23 463 | 0 | 60 962 |
| rezerva na audit | 2 700 | 4 410 | 4 283 | 0 | 2 827 |
| rezerva na odmeny | 0 | 31 096 | 0 | 0 | 31 096 |
| rezerva garančný fond | 17 980 | 23 987 | 17 980 | 0 | 23 987 |
| rezervy ostatné - voda, elektr. Energia | 1 200 | 3 052 | 1 200 | 0 | 3 052 |
| | 0 | 0 | 0 | 0 | 0 |
| | 0 | 0 | 0 | 0 | 0 |
| | 0 | 0 | 0 | 0 | 0 |
| Rezervy spolu | 84 071 | 119 641 | 85 654 | 0 | 118 058 |

Zákonné zostávajú iba rezervy na nevyčerpané dovolenky. Ostatné rezervy sú daňovo neuznané. Predpoklad čerpania všetkých krátkodobých rezerv je rok 2024

5. Bankové úvery a vydané dlhopisy

Prehľad bankových úverov k je uvedený v nasledujúcej tabuľke:

| Názov položky | Mena | Úrok p. a. v % | Dátum splatnosti | Suma istiny v príslušnej mene | | Suma istiny v mene EUR | |
|---|------|-----------------------------|------------------|-------------------------------|--------------|------------------------|------------------|
| | | | | k 31.12.2023 | k 31.12.2022 | k 31.12.2023 | k 31.12.2022 |
| Dlhodobé bankové úvery, z toho: | | | | | | 1 044 891 | 1 362 171 |
| Tatra banka, a.s. - splátkový úver S01115/2018 | EUR | 1,65 | 30.10.2023 | 0 | 327 750 | 0 | 327 750 |
| Tatrabanka, a.s. - splátkový úver S02322/2019 | EUR | 1M EURI-BOR +1,20% p. a. | 28.2.2028 | 435 378 0 | 572 886 0 | 435 378 0 | 572 886 0 |
| Tatrabanka, a.s. - splátkový úver S02322/2019 - navýšenie | EUR | 1M EURI-BOR +1,20% p. a. | 28.2.2028 | 350 763 | 461 535 | 350 763 | 461 535 |

| | | | | | | | |
|---|-----|--------------------------|------------|---------|---------|------------------|------------------|
| Tatra banka, a.s. - splátkový úver S01885/2023 | EUR | 3M EURI-BOR + 2% p. a. | 30.9.2028 | 258 750 | 0 | 258 750 | 0 |
| Krátkodobé bankové úvery, z toho: | | | | | | 746 045 | 320 080 |
| Tatra banka, a.s. - splátkový úver S01115/2018 | EUR | 1,65 | 30.10.2023 | 0 | 69 000 | 0 | 69 000 |
| Tatrabanka, a.s. - splátkový úver S02322/2019 | EUR | 1M EURI-BOR +1,20% p. a. | 31.12.2023 | 137 508 | 137 508 | 137 508 | 137 508 |
| Účet kreditnej karty | EUR | 19 | mesačne | 2 737 | 2 800 | 2 737 | 2 800 |
| Tatra banka, a.s. - cashpooling (krátkodobá časť) | EUR | | mesačne | 426 028 | 0 | 426 028 | 0 |
| Tatrabanka, a.s. - splátkový úver S02322/2019 - navýšenie | EUR | 1M EURI-BOR +1,20% p. a. | 31.12.2024 | 110 772 | 110 772 | 110 772 | 110 772 |
| Tatra banka, a.s. - splátkový úver S01885/2023 | EUR | 3M EURI-BOR + 2% p. a. | 31.12.2024 | 69 000 | 0 | 69 000 | 0 |
| Spolu | | | | | | 1 790 936 | 1 682 251 |

Na účte kreditnej karty je štandardný úrok vo výške 19% p.a., výška sankčného úroku je 28% p.a..

V roku 2018 bol spoločnosti poskytnutý splátkový úver č. 01115/2018 od bankovej inštitúcie Tatra banka, a.s. na financovanie kúpy pozemku, zostatok tohto úveru v sume 345 000 eur bol vyplatený dňa 30.10.2023.

V roku 2020 bol spoločnosti poskytnutý splátkový úver č. S02322/2019 od bankovej inštitúcie Tatra banka, a.s., ktorý bol použitý na vyplatenie záväzku Cash pooling v Motor-Car Bratislava, ktorého zostatok ku 31. decembru 2024 je vo výške 572 886 EUR. Krátkodobá časť tohto úveru, ktorá je splatná v roku 2023 je vo výške 137 508 EUR.

V roku 2022 bol spoločnosti poskytnutý splátkový úver od bankovej inštitúcie Tatrabanka, a.s. vo forme dodatku k zmluve č. S02322/2019 vo výške 600 000 eur. Zostatok tohto účtu je ku 31. decembru 2023 je vo výške 461 535 eur. Krátkodobá časť tohto úveru je splatná v roku 2024 vo výške 110 772 eur.

V roku 2023 bol spoločnosti poskytnutý splátkový úver č. S01885/2023 od bankovej inštitúcie Tatrabanka, a.s. vo výške 345 000 eur, ktorý bol použitý na vyplatenie úveru č. S01115/2018. Zostatok tohto úveru ku 31.12.2023 je v sume 327 750 eur, pričom krátkodobá časť tohto úveru predstavuje 69 000 eur.

6. Prijaté pôžičky

Prehľad prijatých pôžičiek je uvedený v nasledujúcej tabuľke:

| Názov položky | Mena | Úrok p. a. v % | Dátum splatnosti | Suma istiny v príslušnej mene | | Suma istiny v mene EUR | |
|--|------|-----------------------|------------------|-------------------------------|--------------|------------------------|----------------|
| | | | | k 31.12.2023 | k 31.12.2022 | k 31.12.2023 | k 31.12.2022 |
| Dlhodobé pôžičky, z toho: | | | | | | 0 | 0 |
| | | | | 0 | 0 | 0 | 0 |
| | | | | 0 | 0 | 0 | 0 |
| | | | | 0 | 0 | 0 | 0 |
| Krátkodobé pôžičky, z toho: | | | | 751 003 | 175 193 | 751 003 | 175 193 |
| Cashpooling Motorr Žilina | EUR | 1M Euribor+ 1,3% p.a. | na požiadanie | 751 003 | 175 193 | 751 003 | 175 193 |
| | | | | 0 | 0 | 0 | 0 |
| | | | | 0 | 0 | 0 | 0 |
| Dlhodobé finančné výpomoci, z toho: | | | | | | 0 | 0 |
| | | | | 0 | 0 | 0 | 0 |
| | | | | 0 | 0 | 0 | 0 |
| | | | | 0 | 0 | 0 | 0 |
| Krátkodobé finančné výpomoci, z toho: | | | | | | 1 314 428 | 600 000 |
| Mercedes Benz Financial Services Slovakia s.r.o. | EUR | 1,25% | uvedený nižšie | 260 373 | 0 | 260 373 | 0 |
| Financovanie Tatra-leasing | EUR | 1,35% | 31.1.2025 | 454 055 | | 454 055 | |
| Stamart zmluva o pôžičke | EUR | 1,4% p. a. | 31.12.2023 | 600 000 | 600 000 | 600 000 | 600 000 |
| Spolu | | | | | | 2 065 431 | 775 193 |

Spriaznená spoločnosť Stamart Real poskytla spoločnosti dva krátkodobé úvery v priebehu roka 2020, kde sú ku 31.12.2020 evidované tieto zostatky 600 000 EUR a 200 000 EUR. Ku 31.12.2021 bol úver vo výške 200 000 EUR vyplatený. Aktuálne ku 31.12.2023 evidujeme záväzok voči Stamart Real v sume 600 000 eur. Dodatkom k zmluve bola splatnosť pôžičky v roku 2023 predĺžená do 31.12.2024.

Peňažné prostriedky poskytnuté spoločnosťou Mercedes Benz Financial Services Slovakia s.r.o. je spoločnosť povinná vrátiť najneskôr do 360 kalendárnych dní od ich poskytnutia alebo skôr a to najneskôr do 7 kalendárnych dní odo dňa predaja financovaného vozidla zákazníkovi.

Financovanie Tatra-Leasing sa využíva na financovanie skladových zásob vozidiel. Konkrétne jazdené osobné alebo úžitkové motorové vozidlo do 3,5 tony značky Mercedes-Benz, KIA s počtom najjazdených KM najviac 80 000 km a zároveň do 36 mesiacov od jeho prvej registrácie, nové osobné alebo úžitkové motorové vozidlo do 3,5 tony značky Mercedes-Benz, KIA s počtom najjazdených kilometrov najviac 6000 km a zároveň najviac do 6 mesiacov od jeho prvej registrácie. Spoločnosť je povinná do 360 kalendárnych dní od čerpania finančných prostriedkov vrátiť späť do Tatra-Leasingu za nové vozidlá a do 180 dní od čerpania za jazdené vozidlá. Ku 31.12.2023 spoločnosť eviduje záväzok z uvedeného titulu v sume 454 055 eur.

Skupina Motorr má zriadený Cash poolingový účet, kde spoločnosť Motorr Martin s.r.o. účtuje súčasne o pohľadávkach a záväzkoch všetkých týchto spoločností súčasne v závislosti od aktuálneho stavu financovania jednotlivých spoločností.

Informácie o hodnote krátkodobých finančných výpomocí zabezpečených záložným právom alebo zabezpečených inou formou zabezpečenia:

| Krátkodobé finančné výpomoci | Stav k 31.12.2023 | Stav k 31.12.2022 |
|--|------------------------------|------------------------------|
| Hodnota KfV krytého záložným právom alebo inou formou zabezpečenia | 260 373 | 0 |

Závazky voči spoločnosti Mercedes-Benz Financial Services Slovakia, s. r. o. vyplývajú z financovania predvádzacích a skladových vozidiel Mercedes-Benz, ktoré sú zabezpečené prevodom vlastníckeho práva k týmto vozidlám.

7. Časové rozlíšenie

Štruktúra časového rozlíšenia je uvedená v nasledujúcej tabuľke:

| Názov položky | Stav k 31.12.2023 | Stav k 31.12.2022 |
|--|------------------------------|------------------------------|
| Výdavky budúcich období krátkodobé, z toho: | 6 896 | 0 |
| úroky cashpooling | 2 270 | 0 |
| poistenie PZP a kasko | 3 974 | 0 |
| bonus trapo | 652 | 0 |
| | 0 | 0 |
| Výnosy budúcich období dlhodobé, z toho: | 2 964 | 0 |
| pylony jazdené vozidlá | 2 964 | 0 |
| Výnosy budúcich období krátkodobé, z toho: | 757 | 4 477 |
| pylony jazdené vozidlá | 757 | 4 477 |
| Spolu | 10 617 | 4 477 |

V. INFORMÁCIE, KTORÉ DOPLŇUJÚ A VYSVETĽUJÚ POLOŽKY VÝKAZU ZISKOV A STRÁT

1. Čistý obrat

| Názov položky | 2023 | 2022 |
|---|-------------------|-------------------|
| Tržby za vlastné výkony a tovar, z toho: | 21 852 890 | 18 190 063 |
| Tržby za vlastné výrobky | 0 | 0 |
| Tržby z predaja služieb | 4 093 792 | 3 256 449 |
| Tržby za tovar | 17 759 098 | 14 933 614 |
| Výnosy zo zákazky | 0 | 0 |
| Výnosy z nehnuteľnosti na predaj | 0 | 0 |
| Iné výnosy súvisiace s bežnou činnosťou | 1 842 314 | 1 587 216 |
| Čistý obrat celkom | 23 695 204 | 19 777 279 |

Do čistého obratu zahrňa Spoločnosť okrem tržieb z predaja služieb a tovaru aj tržby z predaja materiálu (náhradných dielov) a tržby z predaja dlhodobého majetku (vozidiel zaradených do dlhodobého majetku).

VÝNOSY

2. Tržby za vlastné výkony a tovar

Tržby za vlastné výkony a tovar podľa jednotlivých segmentov, t.j. v členení na tovary a služby Spoločnosti, a podľa hlavných geografických oblastí odbytu sú uvedené v nasledujúcej tabuľke:

| Oblasť odbytu | Tovar | | Služby | | Spolu | |
|---------------|-------------------|-------------------|------------------|------------------|-------------------|-------------------|
| | 2023 | 2022 | 2023 | 2022 | 2023 | 2022 |
| Slovensko | 17 031 490 | 14 815 697 | 4 023 488 | 3 214 667 | 21 054 978 | 18 030 364 |
| EU | 727 608 | 0 | 65 810 | 39 391 | 793 418 | 39 391 |
| Zahraničie | 0 | 117 917 | 4 494 | 2 391 | 4 494 | 120 308 |
| Spolu | 17 759 098 | 14 933 614 | 4 093 792 | 3 256 449 | 21 852 890 | 18 190 063 |

3. Zmena stavu zásob vlastnej výroby

| Názov položky | Stav k 31.12.2023 | Stav k 31.12.2022 | Stav k 1.1.2022 | Zmena stavu vnútroorga- nizačných zásob | |
|---|----------------------|----------------------|--------------------|--|---------------|
| | | | | 2023 | 2022 |
| Nedokončená výroba a polotovary vlastnej výroby | 78 224 | 56 615 | 20 432 | 21 609 | 36 183 |
| Výrobky | 0 | 0 | 0 | 0 | 0 |
| Zvieratá | 0 | 0 | 0 | 0 | 0 |
| Spolu | 78 224 | 56 615 | 20 432 | 21 609 | 36 183 |
| Manká a škody | x | x | x | 0 | 0 |
| Reprezentačné | x | x | x | 0 | 0 |
| Dary | x | x | x | 0 | 0 |
| Iné | x | x | x | 0 | 0 |
| Zmena stavu vnútroorganizačných zásob vo výkaze ziskov a strát | x | x | x | 21 609 | 36 183 |

4. Ostatné výnosy z hospodárskej a finančnej činnosti

Informácie o výnosoch pri aktivácii nákladov a o výnosoch z hospodárskej činnosti a finančnej činnosti sú uvedené nižšie:

| Názov položky | 2023 | 2022 |
|--|------------------|------------------|
| Významné položky pri aktivácii nákladov, z toho: | 91 142 | 77 266 |
| Dlhodobý hmotný majetok vytvorený vlastnou činnosťou | 0 | 0 |
| Obstaranie zásob vlastnou dopravou | 0 | 0 |
| Ostatná aktivácia | 91 142 | 77 266 |
| Ostatné významné položky výnosov z hospodárskej činnosti, z toho: | 1 946 778 | 1 756 308 |
| Predaj materiálu | 267 432 | 249 003 |
| Prebytky na majetku zistené pri inventarizácii | 0 | 0 |
| Výnosy z predaja dlhodobého hmotného a nehmotného majetku | 1 574 882 | 1 338 213 |
| príspevok na udržanie zamestnanosti | 0 | 35 116 |
| poistné plnenia | 50 298 | 118 242 |
| ... | 0 | 0 |
| Ostatné | 54 166 | 15 734 |
| Finančné výnosy, z toho: | 45 682 | 10 054 |
| <i>Kurzové zisky, z toho:</i> | 0 | 1 |
| úroky cash pooling | 45 682 | 10 053 |

NÁKLADY

5. Náklady z hospodárskej a finančnej činnosti

Prehľad nákladov Spoločnosti z hospodárskej a finančnej činnosti okrem osobným nákladov je uvedený v nasledujúcej tabuľke:

| Náklady za poskytnuté služby, z toho: | 714 219 | 584 363 |
|--|---------|---------|
| <i>Náklady voči auditorovi, audítorskej spoločnosti, z toho:</i> | 4 934 | 4 407 |
| náklady za overenie individuálnej účtovnej závierky | 4 934 | 4 407 |
| iné uisťovacie audítorské služby | 0 | 0 |
| súvisiace audítorské služby | 0 | 0 |
| daňové poradenstvo | 0 | 0 |
| ostatné neaudítorské služby | 0 | 0 |
| <i>Ostatné významné položky nákladov za poskytnuté služby, z toho:</i> | 709 285 | 579 956 |
| Nákup licencií | 0 | 0 |
| Doprava | 3 774 | 547 |
| Leasing | 0 | 0 |
| Nájomné | 168 098 | 60 194 |
| Právne, ekonomické a iné poradenstvo | 80 530 | 57 365 |
| Náklady na inzerciu, reklamu | 66 544 | 0 |
| Externé opracovanie výrobkov | 138 018 | 68 386 |
| Náklady na IT | 64 895 | 31 582 |

| | | |
|---|------------------|------------------|
| Náklady na telekomunikačné služby | 10 484 | 11 014 |
| Poplatky platené Skupine | 0 | 0 |
| Personálny leasing | 0 | 0 |
| Ochrana objektu | 1 800 | 1 800 |
| Opravy | 36 590 | 141 506 |
| Náklady na reprezentáciu | 23 507 | 19 543 |
| Ostatné | 115 045 | 188 019 |
| Ostatné významné položky nákladov z hospodárskej činnosti, z toho: | 1 511 195 | 1 364 509 |
| Predaj materiálu | 215 893 | 209 132 |
| Manká a škody | 308 | 54 313 |
| Zostatková cena predaného dlhodobého hmotného a nehmotného majetku | 1 201 597 | 1 021 500 |
| Odpis pohľadávky | 0 | 0 |
| Tvorba a zúčtovanie opravných položiek k pohľadávkam | 2 044 | 1 060 |
| ... | 0 | 0 |
| Ostatné | 91 353 | 78 504 |
| Finančné náklady, z toho: | 263 371 | 74 312 |
| <i>Kurzové straty, z toho:</i> | 16 | 220 |
| kurzové straty ku dňu, ku ktorému sa zostavuje účtovná závierka | 16 | 220 |
| ... | 0 | 0 |
| ... | 0 | 0 |
| <i>Ostatné významné položky finančných nákladov, z toho:</i> | 263 355 | 74 092 |
| úroky platené leasingovým spoločnostiam | 131 479 | 20 591 |
| úroky z úverov | 91 623 | 30 840 |
| úroky cash pooling | 20 957 | 11 377 |
| bankové poplatky | 19 296 | 11 284 |

6. Osobné náklady

Prehľad osobných nákladov Spoločnosti je uvedený v nasledujúcej tabuľke:

| Názov položky | 2023 | 2022 |
|------------------------------------|------------------|------------------|
| Osobné náklady, z toho: | 1 760 586 | 1 557 443 |
| Mzdy | 1 263 031 | 1 109 143 |
| Ostatné náklady na závislú činnosť | 37 843 | 59 273 |
| Sociálne poistenie | 315 604 | 272 905 |
| Zdravotné poistenie | 125 240 | 107 505 |
| Sociálne zabezpečenie | 18 868 | 8 617 |

7. Dane

Informácie o dočasných rozdieloch a výpočte odloženej dane:

| Názov položky | 2023 | | | 2022 | | |
|---|----------------|----------------|------------|----------------|------------|---------------|
| | Základ dane | Daň | Daň v % | Základ dane | Daň | Daň v % |
| Výsledok hospodárenia pred zdanením, z toho: | 676 171 | | | 649 182 | | |
| teoretická daň | | 141 996 | 21% | | 136 328 | 21% |
| Daňovo neuznané náklady | 42 872 | 9 003 | | 58 747 | 12 337 | |
| Výnosy nepodliehajúce dani | 0 | 0 | | 0 | 0 | |
| Vplyv nevykázananej odloženej daňovej pohľadávky | 0 | 0 | | 0 | 0 | |
| Umorenie daňovej straty | 0 | 0 | | 0 | 0 | |
| Zmena sadzby dane | 0 | 0 | | 0 | 0 | |
| Iné | 0 | 0 | | 0 | 0 | |
| | | | | | 148 | |
| Spolu | | 150 999 | 22% | | 665 | 22,90% |
| | | | | | 152 | |
| Splatná daň z príjmov | | 133 471 | 20% | | 328 | 23,46% |
| Odložená daň z príjmov | | 17 528 | 3% | | -3 663 | - 0,56% |
| | | | | | 148 | |
| Celková daň z príjmov | | 150 999 | 22% | | 665 | 22,90% |

ÚJ má povinnosť auditu a preto má aj povinnosť účtovať o odloženej dani (§ 10 PU).

Odložená daň sa vyčísluje len z dočasných rozdielov; odložená daňová pohľadávka sa účtuje, len ak je predpoklad jej vyrovnania (napr. predpoklad plusového základu dane pre odpočítanie daňovej straty).

Odsúhlasenie vzťahu medzi splatnou daňou z príjmov, odloženou daňou z príjmov a výsledkom hospodárenia pred zdanením je uvedené v nasledujúcej tabuľke:

| Názov položky | Stav k 31.12.2022 | Zaúčtovaná do vlastného imania | Zaúčtované do výkazu ziskov a strát | Stav k 31.12.2023 |
|--|----------------------|--------------------------------------|---|----------------------|
| Dlhodobý majetok | -53 231 | 0 | -149 104 | -202 335 |
| Zásoby | 49 863 | 0 | 49 403 | 99 266 |
| Pohľadávky | 3 909 | 0 | 1 314 | 5 223 |
| Rezervy | 60 962 | 0 | -5 700 | 55 262 |
| Daňové straty | 0 | 0 | 0 | 0 |
| Nevyužitá daňová odpočty | 0 | 0 | 0 | 0 |
| Ostatné | 25 632 | 0 | 20 620 | 46 252 |
| Celkom | 87 135 | 0 | -83 467 | 3 668 |
| Sadzba dane z príjmov (v %) | 21% | 21% | 21% | 21% |
| Odložená daňová pohľadávka (+)/daňový záväzok (-) vypočítaný | 18 298 | 0 | -17 528 | 770 |
| Vplyv zmeny sadzby dane | | | 0 | |
| Celková odložená daňová pohľadávka (+)/daňový záväzok (-) po zmene sadzby | 18 298 | | -17 528 | 770 |
| Odložená daňová pohľadávka zaúčtovaná | 18 298 | | 17 528 | 770 |
| Odložený daňový záväzok | 0 | | 0 | 0 |

Zmena odloženej dane v roku 2023 bola účtovaná ako plus náklad.

VI. INFORMÁCIE O INÝCH AKTÍVACH A INÝCH PASÍVACH

1. Podmienené záväzky

Dňa 21.1.2020 Spoločnosť podpísala zmluvu s Tatra bankou o poskytnutí kontokorentného úveru vo výške 400 tisíc EUR a tiež zmluvu o poskytnutí dlhodobého splátkového úveru vo výške 1 100 tisíc EUR splatného v mesačných splátkach až do februára 2028. V súvislosti s týmito úverovými zmluvami boli nastavené rôzne formy ručenia záväzkov voči Tatra banke, a.s. a Spoločnosti vzniká povinnosť plnenia určitých finančných a nefinančných ukazovateľov. Na základe plánovaných výsledkov roka 2024 Spoločnosť očakáva, že tieto ukazovatele bude plniť

Spoločnosti, v prípade predaja vozidiel leasingovej spoločnosti, ktorá tieto vozidlá svojim zákazníkom poskytuje formou operatívneho leasingu, vyplýva povinnosť spätného odkupu týchto vozidiel, ak títo zákazníci po ukončení operatívneho leasingu dané vozidlo neodkúpia. Hodnota vozidiel, pri ktorých existuje možnosť vzniku povinnosti spätného odkupu, je k 31.12.2023 vo výške 72 667 EUR (k 31.12.2022: 111 141 EUR).

Vzhľadom na to, že viaceré oblasti slovenského daňového práva (napr. legislatíva ohľadom transferového oceňovania) doteraz neboli dostatočne overené praxou, existuje neistota v tom, ako ich budú daňové orgány aplikovať. Mieru tejto neistoty nie je možné kvantifikovať a zanikne až potom, keď budú k dispozícii právne precedensy príp. oficiálne interpretácie príslušných orgánov. Vedenie Spoločnosti si nie je vedomé žiadnych okolností, v dôsledku ktorých by jej vznikol v budúcnosti významný náklad.

Zamestnanec má na základe Zákonníka práce pri odchode do starobného dôchodku nárok na odmenu vo výške jednej priemernej mesačnej mzdy. Spoločnosť odhadla, že výška takéhoto záväzku spoločnosti voči zamestnancom nie je významná. Účtovné výkazy neobsahujú žiadnu úpravu z tohto titulu.

Spoločnosť neeviduje žiadne podmienené záväzky z titulu súdnych rozhodnutí alebo poskytnutých záruk.

2. Skutočnosti sledované na podsúvahových účtoch

| Názov položky | Stav k 31.12.2023 | Stav k 31.12.2022 |
|---------------------------------------|----------------------|----------------------|
| Prenajatý majetok | 0 | 0 |
| Majetok v nájme (operatívny prenájom) | 85 825 | 60 194 |
| Majetok prijatý do úschovy | 0 | 0 |

VII. UDALOSTI, KTORÉ NASTALI PO DNI, KU KTORÉMU SA ZOSTAVUJE ÚČTOVNÁ ZÁVIERKA

Po dátume účtovnej závierky Spoločnosť ovplyvní skutočnosť, že v máji 2024 Spoločnosti končí autorizácia predaja nových vozidiel značky Mercedes Benz. Na základe pripraveného podnikateľského plánu bude Spoločnosť pokračovať v predaji jazdených vozidiel a tiež v predaji „mobilo“ a „demo“ vozidiel. Za účelom kompenzácie výpadku pridanej hodnoty/hrubého zisku z predaja nových vozidiel značky Mercedes Benz realizuje Spoločnosť aj výstavbu nového servisu, ktorý zabezpečí zvýšenie servisných kapacít v nasledujúcom období. Spoločnosť vyhodnotila dôsledky týkajúce sa možného ohrozenia schopnosti nepretržite pokračovať v činnosti, a nezistila ohrozenie tohto predpokladu. Spoločnosť má na rok 2024 plánovaný kladný výsledok hospodárenia.

Pretrvávajúci vojnový konflikt na Ukrajine nemá priamy vplyv na podnikanie Spoločnosti, nakoľko Spoločnosť nemá v tomto regióne ani odberateľov, ani dodávateľov. Uvedený konflikt má na Spoločnosť dopad nepriamy, a to v podobe inflácie a kolísaní cien vstupov, predovšetkým energií a pohonných hmôt. Pri aktuálnej vysokej úrovni neistoty a ťažkého čítania budúceho vývoja krízy je problematické robiť akékoľvek konkrétnejšie predpovede ohľadne vývoja ekonomickej situácie. V roku 2024 však spoločnosť očakáva zvoľnenie inflačných tlakov.

Do dňa zostavenia tejto účtovnej závierky, okrem vyššie popísaných skutočností, nenastali žiadne iné udalosti osobitného významu, ktoré by si vyžadovali zverejnenie.

VIII. TRANSAKCIE SO SPRIAZNENÝMI STRANAMI

1. Transakcie medzi Spoločnosťou a spriaznenými osobami

Nejde o majetkovo prepojené obchodné spoločnosti, sú prepojené iba cez fyzickú osobu vlastníka, ktorý má aj v týchto spriaznených osobách 100% alebo rozhodujúci vplyv na majetku aj rozhodovaní Motorr Žilina, Stamat real, Stamat invest, Motorr group a menšinový podiel v Motorr rent a aj iné drobné spoločnosti prepojené cez osobu vlastníka.

V roku 2023 sme nemali žiadne transakcie so vzájomne prepojenými osobami, ktoré nebolo na princípe nezávislých cien.

| Charakteristika transakcie | Spriaznená osoba | 2023 | 2022 |
|---|---------------------------|-------------------|-------------------|
| Predaj majetku | Materská účtovná jednotka | 0 | 0 |
| | Spriaznené strany | 275 547 | 64 053 |
| | Ostatné spriaznené strany | 0 | 0 |
| Nákup zásob | Materská účtovná jednotka | 0 | 0 |
| | Spriaznené strany | 276 324 | 140 349 |
| | Ostatné spriaznené strany | 0 | 0 |
| Predaj zásob | Materská účtovná jednotka | | |
| | Spriaznené strany | 894 643 | 236 628 |
| | Ostatné spriaznené strany | | |
| Nákup služieb | Materská účtovná jednotka | 0 | 0 |
| | Spriaznené strany | 65 714 | 44 462 |
| | Ostatné spriaznené strany | 0 | 0 |
| Predaj služieb | Materská účtovná jednotka | 0 | 0 |
| | Spriaznené strany | 350 225 | 139 473 |
| | Ostatné spriaznené strany | 0 | 0 |
| Nákladové úroky Stamat, Motorr Group, Motorr Žilina | Spriaznené strany | 40 338 | 19 779 |
| Výnosové úroky Stamat, Motorr Group, Motorr Žilina | Spriaznené strany | 45 566 | 10 053 |
| | | Stav k | Stav k |
| | Spriaznená osoba | 31.12.2023 | 31.12.2022 |
| Závazky z obchodného styku | Materská účtovná jednotka | 0 | 0 |
| | Spriaznené strany | 0 | 0 |
| | Ostatné spriaznené strany | 11 617 | 38 830 |
| | | 0 | 0 |
| Pohľadávky z obchodného styku | Materská účtovná jednotka | | |
| | Kľúčový manažment | 0 | 0 |
| | Spriaznené strany | | |

| | | | |
|-------------------------|---------------------------|-----------|---------|
| | Ostatné spriaznené strany | 102 118 | 0 |
| | | 0 | 0 |
| Prijaté pôžičky | Materská účtovná jednotka | | |
| | Ostatné spriaznené strany | 600 000 | 600 000 |
| Cash Pooling pohľadávky | Ostatné spriaznené strany | 1 646 867 | 891 040 |
| Cash Pooling záväzok | Ostatné spriaznené strany | 751 003 | 175 193 |

2. Príjmy a výhody členov štatutárneho orgánu, dozorného orgánu a iného orgánu

Členovia štatutárneho orgánu spoločnosti nepoberali žiadne príjmy za výkon svojej funkcie člena tohto orgánu ani im neboli poskytnuté žiadne pôžičky alebo záruky.

IX. OSTATNÉ INFORMÁCIE

Spoločnosti nebolo udelené výlučné právo alebo osobitné právo poskytovať služby vo verejnom záujme. Na spoločnosť sa rovnako nevzťahuje § 23d ods. 6 zákona o účtovníctve.

X. PREHL'AD POHYBOV VLASTNÉHO IMANIA

1. Vlastné imanie

Prehľad pohybu vlastného imania v priebehu bežného a predchádzajúceho účtovného obdobia je uvedený v nasledujúcich tabuľkách:

| Položka vlastného imania | Stav k 1.1.2023 | Prírastky | Úbytky | Presuny | Stav k 31.12.2023 |
|--|--------------------|----------------|----------|----------|----------------------|
| Základné imanie | 6 640 | 0 | 0 | 0 | 6 640 |
| Zmena základného imania | 0 | 0 | 0 | 0 | 0 |
| Pohľadávky za upísané vlastné imanie | 0 | 0 | 0 | 0 | 0 |
| Emisné ážio | 0 | 0 | 0 | 0 | 0 |
| Ostatné kapitálové fondy | 0 | 0 | 0 | 0 | 0 |
| Zákonný rezervný fond a nedeliteľný fond | 664 | 0 | 0 | 0 | 664 |
| Rezervný fond na vlastné akcie a vlastné podiely | 0 | 0 | 0 | 0 | 0 |
| Štatutárne fondy | 0 | 0 | 0 | 0 | 0 |
| Ostatné fondy | 0 | 0 | 0 | 0 | 0 |
| Oceňovacie rozdiely z precenenia majetku a záväzkov | 0 | 0 | 0 | 0 | 0 |
| Oceňovacie rozdiely z kapitálových účastín | 0 | 0 | 0 | 0 | 0 |
| Oceňovacie rozdiely z precenenia pri zlúčení, splynutí a rozdelení | 0 | 0 | 0 | 0 | 0 |
| Nerozdelený zisk minulých rokov | 1 050 517 | 0 | 0 | 500 517 | 1 551 034 |
| Neuhradená strata minulých rokov | 0 | 0 | 0 | 0 | 0 |
| Výsledok hospodárenia bežného účtovného obdobia | 500 517 | 525 172 | 0 | -500 517 | 525 172 |
| Vlastné imanie spolu | 1 558 338 | 525 172 | 0 | 0 | 2 083 510 |

| Položka vlastného imania | Stav k 1.1.2022 | Prírastky | Úbytky | Presuny | Stav k 31.12.2022 |
|--|--------------------|----------------|----------|-------------|----------------------|
| Základné imanie | 6 640 | 0 | 0 | 0 | 6 640 |
| Zmena základného imania | 0 | 0 | 0 | 0 | 0 |
| Pohľadávky za upísané vlastné imanie | 0 | 0 | 0 | 0 | 0 |
| Emisné ážio | 0 | 0 | 0 | 0 | 0 |
| Ostatné kapitálové fondy | 0 | 0 | 0 | 0 | 0 |
| Zákonný rezervný fond a nedeliteľný fond | 664 | 0 | 0 | 0 | 664 |
| Rezervný fond na vlastné akcie a vlastné podiely | 0 | 0 | 0 | 0 | 0 |
| Štatutárne fondy | 0 | 0 | 0 | 0 | 0 |
| Ostatné fondy | 0 | 0 | 0 | 0 | 0 |
| Oceňovacie rozdiely z precenenia majetku a záväzkov | 0 | 0 | 0 | 0 | 0 |
| Oceňovacie rozdiely z kapitálových účastín | 0 | 0 | 0 | 0 | 0 |
| Oceňovacie rozdiely z precenenia pri zlúčení, splynutí a rozdelení | 0 | 0 | 0 | 0 | 0 |
| Nerozdelený zisk minulých rokov | 220 765 | 0 | 0 | 829 752 | 1 050 517 |
| Neuhradená strata minulých rokov | 0 | 0 | 0 | 0 | 0 |
| Výsledok hospodárenia bežného účtovného obdobia | 829 753 | 500 617 | 0 | -829 853 | 500 517 |
| Vlastné imanie spolu | 1 057 822 | 500 617 | 0 | -101 | 1 558 338 |

Informácie o vytvorení kapitálového fondu z príspevkov
Opis tvorby kapitálového fondu z príspevkov podľa §123 ods.2 a §217a Obchodného zákonníka :
UJ v bežnom ani predchádzajúcom roku netvorila kapitálový fond z príspevkov podľa §123 ods.2 a §217a Obchodného zákonníka.

Prehľad o sumách, ktoré neboli účtované ako náklad alebo výnos, ale priamo na účty vlastného imania, najmä zmeny reálnej hodnoty majetku, zmeny hodnoty majetku pri použití metódy vlastného imania (§ 27 ZoU; § 14 PU): neboli také sumy účtované

2. Rozdelenie zisku za predchádzajúci rok 2022

Účtovný zisk za rok 2022 vo výške 500 517 EUR bol preúčtovaný na nerozdelený zisk minulých rokov.

3. Rozdelenie zisku za bežný rok 2023

Ku dňu zostavenia účtovnej závierky štatutárny orgán navrhol preúčtovať výsledok hospodárenia na nerozdelený zisk minulých rokov.

XI. PREHĽAD PEŇAŽNÝCH TOKOV

Na účely uvádzania údajov v prehľade peňažných tokov sa rozumie:

- peňažnými prostriedkami peňažná hotovosť, ekvivalenty peňažnej hotovosti, peňažné prostriedky na bežných účtoch v bankách alebo pobočkách zahraničných bánk, kontokorentný účet a časť zostatku účtu peniaze na ceste, ktorý sa viaže k prevodu medzi bežným účtom a pokladnicou alebo medzi dvoma bankovými účtami,
- ekvivalentmi peňažnej hotovosti krátkodobý finančný majetok, ktorý je zameniteľný za vopred známu sumu peňažných prostriedkov, pri ktorom nie je riziko výraznej zmeny jeho hodnoty v najbližších troch mesiacoch ku dňu, ku ktorému sa zostavuje účtovná závierka, napríklad termínové vklady na bankových účtoch, ktoré sú uložené najviac na trojmesačnú výpovednú lehotu, likvidné cenné papiere určené na obchodovanie, prioritné akcie obstarané účtovnou jednotkou, ktoré sú splatné do troch mesiacov odo dňa, ku ktorému sa zostavuje účtovná závierka.

| Názov položky | 2023 | 2022 |
|---|------------------|----------------|
| Výsledok hospodárenia pred zdanením | 676 171 | 649 182 |
| <i>Úpravy o nepeňažné operácie:</i> | | |
| Odpisy dlhodobého majetku | 553 952 | 412 273 |
| Odpis zásob | 309 | 54 314 |
| Odpis pohľadávky | 0 | 0 |
| Zmena stavu opravnej položky k dlhodobému majetku | 0 | 0 |
| Zmena stavu opravnej položky k pohľadávkam | 2 044 | 1 060 |
| Zmena stavu opravnej položky k zásobám | 49 403 | 13 850 |
| Zmena stavu rezerv | 4 087 | 33 987 |
| Úrokové náklady (netto) | 198 377 | 52 756 |
| Strata / (zisk) z predaja dlhodobého majetku | -373 285 | -316 713 |
| Výnosy z dlhodobého finančného majetku | 0 | 0 |
| Ostatné položky nezahrnuté do nepeňažných operácií | 0 | 0 |
| Zisk z prevádzky pred zmenou pracovného kapitálu | 1 111 058 | 900 709 |

Zmena pracovného kapitálu:

| | | |
|--|-----------------|------------------|
| Úbytok (prírastok) pohľadávok z obchodného styku a časového rozlíšenia | -691 092 | -1 241 925 |
| Úbytok (prírastok) zásob | -1 151 644 | -950 506 |
| (Úbytok) prírastok záväzkov a časového rozlíšenia | 604 960 | 2 357 069 |
| Iné | 0 | 0 |
| Prevádzkové peňažné toky | -126 718 | 1 065 347 |

| Názov položky | 2023 | 2022 |
|---|-------------------|-----------------|
| Peňažné toky z prevádzkovej činnosti | | |
| Prevádzkové peňažné toky | -126 718 | 1 065 347 |
| Zaplatené úroky | -244 059 | -62 809 |
| Prijaté úroky | 45 682 | 10 053 |
| Zaplatená daň z príjmov | -127 544 | -352 633 |
| Vyplatené dividendy | 0 | -1 |
| Prijmy z mimoriadnych položiek | 0 | 0 |
| Ostatné položky nezahrnuté do prevádzkovej činnosti | 0 | 0 |
| Čisté peňažné toky z prevádzkovej činnosti | -452 639 | 659 957 |
| Peňažné toky z investičnej činnosti | | |
| Nákup dlhodobého majetku | -2 721 001 | -2 088 079 |
| Prijmy z predaja dlhodobého majetku | 1 574 882 | 1 338 213 |
| Obstaranie finančných investícií | 0 | 0 |
| Prijmy / splátky pôžičiek poskytnutých | -755 827 | 404 829 |
| Prijaté dividendy | 0 | 0 |
| Čisté peňažné toky z investičnej činnosti | -1 901 946 | -345 037 |
| Peňažné toky z finančnej činnosti | | |
| Prijmy zo zvýšenia základného imania a ostatných kapitálových fondov | | |
| Prijmy / splátky úverov a pôžičiek od bánk | 108 685 | 365 768 |
| Prijmy pôžičiek od iných inštitúcií | 714 428 | -222 495 |
| Prijmy / splátky pôžičiek prijatých od spoločností | 575 810 | -939 189 |
| Splátky dlhodobých záväzkov | 0 | 0 |
| Čisté peňažné toky z finančnej činnosti | 1 398 923 | -795 916 |
| Kurzové rozdiely k peňažným prostriedkom a ekvivalentom | 0 | 0 |
| Prírastky (úbytky) peňažných prostriedkov a peňažných ekvivalentov | -955 662 | -480 996 |
| Peňažné prostriedky a peňažné ekvivalenty na začiatku roka | 961 958 | 1 442 954 |
| Peňažné prostriedky a peňažné ekvivalenty na konci roka | 6 296 | 961 958 |