

SPRÁVA NEZÁVISLÉHO AUDÍTORA

31. 12. 2023


PETROLTRANS, a.s.

Dlhé hony 5268/9

058 01 Poprad

D.P.F., spol. s r.o.

ekonomicko-poradenská a audítorská spoločnosť



SPRÁVA NEZÁVISLÉHO AUDÍTORA

Akcionárom, dozornej rade a predstavenstvu spoločnosti PETROLTRANS, a.s.

SPRÁVA Z AUDITU ÚČTOVNEJ ZÁVIERKY

Názor

Uskutočnili sme audit účtovnej závierky spoločnosti PETROLTRANS, a.s. („Spoločnosť“), ktorá obsahuje súvahu k 31. decembru 2023, výkaz ziskov a strát za rok končiaci sa k uvedenému dátumu, a poznámky, ktoré obsahujú súhrn významných účtovných zásad a účtovných metód.

Podľa nášho názoru, priložená účtovná závierka poskytuje pravdivý a verný obraz finančnej situácie Spoločnosti k 31. decembru 2023 a výsledku jej hospodárenia za rok končiaci sa k uvedenému dátumu podľa zákona č. 431/2002 Z. z. o účtovníctve v znení neskorších predpisov (ďalej len „zákon o účtovníctve“).

Základ pre názor

Audit sme vykonali podľa medzinárodných audítorských štandardov (International Standards on Auditing, ISA). Naša zodpovednosť podľa týchto štandardov je uvedená v odseku Zodpovednosť audítora za audit účtovnej závierky. Od Spoločnosti sme nezávislí podľa ustanovení zákona č. 423/2015 o štatutárnom audite a o zmene a doplnení zákona č. 431/2002 Z. z. o účtovníctve v znení neskorších predpisov (ďalej len „zákon o štatutárnom audite“) týkajúcich sa etiky, vrátane Etického kódexu audítora, relevantných pre náš audit účtovnej závierky a splnili sme aj ostatné požiadavky týchto ustanovení týkajúcich sa etiky. Sme presvedčení, že audítorské dôkazy, ktoré sme získali, poskytujú dostatočný a vhodný základ pre náš názor.

Zodpovednosť štatutárneho orgánu za účtovnú závierku

Štatutárny orgán je zodpovedný za zostavenie tejto účtovnej závierky tak, aby poskytovala pravdivý a verný obraz podľa zákona o účtovníctve a za tie interné kontroly, ktoré považuje za potrebné na zostavenie účtovnej závierky, ktorá neobsahuje významné nesprávnosti, či už v dôsledku podvodu alebo chyby.

Pri zostavovaní účtovnej závierky je štatutárny orgán zodpovedný za zhodnotenie schopnosti Spoločnosti nepretržite pokračovať vo svojej činnosti, za opísanie skutočností týkajúcich sa nepretržitého pokračovania v činnosti, ak je to potrebné, a za použitie predpokladu nepretržitého pokračovania v činnosti v účtovníctve, ibaže by mal v úmysle Spoločnosť zlikvidovať alebo ukončiť jej činnosť, alebo by nemal inú realistickú možnosť než tak urobiť.

Zodpovednosť audítora za audit účtovnej závierky

Našou zodpovednosťou je získať primerané uistenie, či účtovná závierka ako celok neobsahuje významné nesprávnosti, či už v dôsledku podvodu alebo chyby, a vydať správu audítora, vrátane názoru. Primerané uistenie je uistenie vysokého stupňa, ale nie je zárukou toho, že audit vykonaný podľa medzinárodných audítorských štandardov vždy odhalí významné nesprávnosti, ak také existujú. Nesprávnosti môžu vzniknúť v dôsledku podvodu alebo chyby a za významné sa považujú vtedy, ak by sa dalo odôvodnene očakávať, že jednotlivito alebo v súhrne by mohli ovplyvniť ekonomické rozhodnutia používateľov, uskutočnené na základe tejto účtovnej závierky.

V rámci auditu uskutočneného podľa medzinárodných audítorských štandardov, počas celého auditu uplatňujeme odborný úsudok a zachovávame profesionálny skepticizmus. Okrem toho:

- Identifikujeme a posudzujeme riziká významnej nesprávnej účtovnej závierky, či už v dôsledku podvodu alebo chyby, navrhujeme a uskutočňujeme audítorské postupy reagujúce na tieto riziká a získavame audítorské dôkazy, ktoré sú dostatočné a vhodné na poskytnutie základu pre náš názor. Riziko neodhalenia významnej nesprávnej účtovnej závierky je vyššie ako toto riziko v dôsledku chyby, pretože podvod môže zahŕňať tajnú dohodu, falšovanie, úmyselné vynechanie, nepravdivé vyhlásenie alebo obídenie internej kontroly.
- Oboznamujeme sa s internými kontrolami relevantnými pre audit, aby sme mohli navrhnúť audítorské postupy vhodné za daných okolností, ale nie za účelom vyjadrenia názoru na efektívnosť interných kontrol Spoločnosti.
- Hodnotíme vhodnosť použitých účtovných zásad a účtovných metód a primeranosť účtovných odhadov a uvedenie s nimi súvisiacich informácií, uskutočnené štatutárnym orgánom.
- Robíme záver o tom, či štatutárny orgán vhodne v účtovníctve používa predpoklad nepretržitého pokračovania v činnosti a na základe získaných audítorských dôkazov záver o tom, či existuje významná neistota v súvislosti s udalosťami alebo okolnosťami, ktoré by mohli významne spochybniť schopnosť Spoločnosti nepretržite pokračovať v činnosti. Ak dospejeme k záveru, že významná neistota existuje, sme povinní upozorniť v našej správe audítora na súvisiace informácie uvedené v účtovnej závierke alebo, ak sú tieto informácie nedostatočné, modifikovať náš názor. Naše závery vychádzajú z audítorských dôkazov získaných do dátumu vydania našej správy audítora. Budúce udalosti alebo okolnosti však môžu spôsobiť, že Spoločnosť prestane pokračovať v nepretržitej činnosti.
- Hodnotíme celkovú prezentáciu, štruktúru a obsah účtovnej závierky vrátane informácií v nej uvedených, ako aj to, či účtovná závierka zachytáva uskutočnené transakcie a udalosti spôsobom, ktorý vedie k ich vernému zobrazeniu.

SPRÁVA K ĎALŠÍM POŽIADAVKÁM ZÁKONOV A INÝCH PRÁVNÝCH PREDPISOV

Správa k informáciám, ktoré sa uvádzajú vo výročnej správe

Štatutárny orgán je zodpovedný za informácie uvedené vo výročnej správe, zostavenej podľa požiadaviek zákona o účtovníctve. Náš vyššie uvedený názor na účtovnú závierku sa nevzťahuje na iné informácie vo výročnej správe.

V súvislosti s auditom účtovnej závierky je našou zodpovednosťou oboznámenie sa s informáciami uvedenými vo výročnej správe a posúdenie, či tieto informácie nie sú vo významnom nesúlade s auditovanou účtovnou závierkou alebo našimi poznatkami, ktoré sme získali počas auditu účtovnej závierky, alebo sa inak zdajú byť významne nesprávne.

Posúdili sme, či výročná správa Spoločnosti obsahuje informácie, ktorých uvedenie vyžaduje zákon o účtovníctve.

Na základe prác vykonaných počas auditu účtovnej závierky, podľa nášho názoru:


- informácie uvedené vo výročnej správe zostavenej za rok 2023 sú v súlade s účtovnou závierkou za daný rok,
- výročná správa obsahuje informácie podľa zákona o účtovníctve.

Okrem toho, na základe našich poznatkov o účtovnej jednotke a situácii v nej, ktoré sme získali počas auditu účtovnej závierky, sme povinní uviesť, či sme zistili významné nesprávnosti vo výročnej správe, ktorú sme obdržali pred dátumom vydania tejto správy audítora. V tejto súvislosti neexistujú zistenia, ktoré by sme mali uviesť.

Bratislava, 25. júna 2024

D. P. F., spol. s r. o.
Černicová 6, 831 01 Bratislava
Licencia SKAU č. 140

Obchodný register Mestského súdu
Bratislava III, odd. Sro, vl. č. 23006/B


Ing. Marcel Petras
Štatutárny audítor
Licencia SKAU č. 869

PETROLTRANS, a. s.

Výročná správa 2023



10. jún 2024

Jozef Fabo
predseda predstavenstva

Ing. Juraj Flaška, PhD.
podpredseda predstavenstva

1. Identifikačné údaje – základné informácie

I. Základné informácie

(údaje ku dňu účtovnej závierky)

Obchodné meno	PETROLTRANS, a.s.
IČO	36 592 170
DIČ	2021997769
IČ DPH	SK2021997769
Adresa sídla:	Dlhé hony 5268/9, 058 01 Poprad
Obchodný register:	OR Okresného súdu Prešov, Oddiel: Sa, Vložka číslo: 10529/P
Predstavenstvo:	Jozef Fabo – predseda Ing. Juraj Flaška, PhD. – podpredseda
Dozorná rada:	PhDr. Ing. Martina Žolnír, PhD. – predseda Ing. Andrea Krištofčíková Ing. Alexandra Hajtó Anna Chalachanová

II. Doplnujúce informácie

Výsledok hospodárenia	1.500 tis. EUR
Splatené základné imanie	26 tis. EUR
Zákonný rezervný fond	7 tis. EUR
Priemerný počet zamestnancov	35
Hlavná činnosť	Veľkoobchod a maloobchod s PHM

Legislatívny rámec pre výročnú správu

Spoločnosť má povinnosť auditu podľa § 19 zákona č. 431/2002 Z. z. o účtovníctve v znení neskorších predpisov, je súčasťou konsolidovaného celku – konsolidovanú účtovnú závierku zostavuje materská spoločnosť PROGRESS TRADING, a.s. Cukrovarská 22, 075 01 Trebišov v súlade s §22 zákona č. 431/2002 Z. z. o účtovníctve v znení neskorších predpisov.

Účtovným obdobím spoločnosti je kalendárny rok. V sledovanom období spoločnosť nemá zriadenú organizačnú zložku v zahraničí. Spoločnosť plní pomer vlastných zdrojov a záväzkov, nemožno ju preto považovať za podnik v kríze. Údaje vo výročnej správe sú uvedené v tis. EUR.

2. Vybrané informácie a finančné údaje

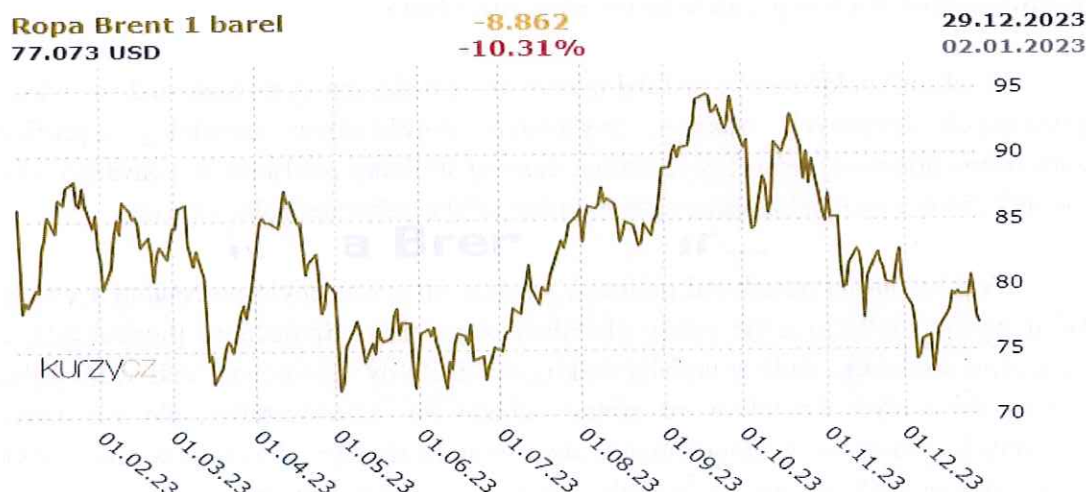
a) Informácie o vývoji v odvetví

Globálna ekonomika aj naďalej čelila výzvam a pretrvával pokles ekonomickej aktivity. Napriek náznakom oživenia, cesta ekonomickej obnovy bude dlhá. K oživeniu prispelo aj zmiernenie rizík – klesajúce ceny energií a inflácie, zmiernenie prekážok v zásobovaní, opätovné otvorenie čínskej ekonomiky a silná zamestnanosť.

Inflačné tlaky aj naďalej zaťažujú ekonomiky, ale postupne dochádza k ich zmiernovaniu. Trend klesajúcej inflácie pokračoval aj v celom regióne strednej a východnej Európy. V roku 2023 inflácia na Slovensku klesla na 10,5 % (v roku 2022 predstavovala 12,8 %).

Svetový dopyt po rope predstavoval v roku 2023 101,8 milióna barelov denne. Jeho ročný nárast dosiahol 2,3 milióna barelov ročne. Silnejšiemu rastu dopytu po rope pomohlo zrušenie pandemických opatrení, oživenie cestovného ruchu, leteckej dopravy a stabilná mobilita. Hlavným globálnym rizikom ostáva vojnový konflikt na Ukrajine, ktorý by mohol zaťažiť zahraničný dopyt, viesť k rastu globálnych cien energií, inflačným tlakom a k nižšiemu rastu HDP.

V roku 2023 poklesla ročná priemerná cena ropy Brent na 82 USD/barel (ceny najviac stúpali v 2. polroku, na konci roka boli na úrovni 77 USD/barel) oproti 101 USD/barel v roku 2022.



Zdroj: www.kurzy.cz

Podľa Štatistického úradu SR bola priemerná ročná cena nafty 1,551 EUR/liter (v roku 2022 – 1,719 EUR/liter). Priemerná cena benzínu za rok 2023 predstavovala 1,593 EUR/liter (v roku 2022 – 1,692 EUR/liter).

TREND v odvetví:

- ✓ Environmentálna kríza - znižovanie zaťaženia životného prostredia
- ✓ Prechod na elektromobilitu
- ✓ Znižovanie emisií
- ✓ Alternatívne palivá
- ✓ Prechod na nízkouhlíkovú ekonomiku

b) Informácie o stave, vývoji a cieľoch Spoločnosti

Spoločnosť PETROLTRANS, a.s. (ďalej len „Spoločnosť“) bola založená v roku 2005. Jej hlavnou činnosťou je obchod – veľkoobchod a maloobchod s pohonnými hmotami. Dlhodobo zabezpečuje kvalitné produkty a služby svojim zákazníkom. Okrem Slovenska exportuje tovary aj na zahraničné trhy.

V roku 2023 sa v značnej miere znížil objem predaja PHM. Predalo sa
- 128 tis. m³ nafty s bio zložkou (434 tis. m³ v 2022),
- 22 tis. m³ benzínu (144 tis. m³ v roku 2022).

Tento pokles bol spôsobený hlavne znížením dopytu po pohonných hmotách zo strany zahraničných zákazníkov.

Čo sa týka maloobchodu, v mesiaci február ukončila Spoločnosť prevádzkovanie aj posledných piatich čerpacích staníc a svoju činnosť zamerala len na veľkoobchodný predaj.

Od 01.09.2023 nastala zmena aj v riadiacich orgánoch Spoločnosti. Na mieste predsedu predstavenstva nahradil p. Adelu Jevošová p. Jozef Fabo.

Cieľom Spoločnosti je naďalej maximálne a efektívne využívanie cudzích zdrojov pri priaznivých úrokových mierach, zvyšovanie prevádzkovej rentability a profitability, zachovanie priaznivej bilančnej štruktúry, časovej štruktúry pohľadávok a záväzkov, vysokej obrátky zásob a racionalizovanie celého dodávateľsko-odberateľského reťazca.

Vzhľadom na nestabilnú politickú situáciu vo svete, environmentálnu a energetickú krízu, vysokú infláciu a iné výzvy globálnej ekonomiky, Spoločnosť predpokladá, že trh s ropnými produktmi bude aj naďalej ťažko predvídateľný. Spoločnosť vidí svoje príležitosti v získavaní nových kontaktov na strane odberateľov a dodávateľov, ale aj v udržaní si pôvodných zákazníkov. S dlhoročnými skúsenosťami a skvelým tímom zamestnancov vie trhu ponúknuť stabilného partnera a flexibilne reagovať na výzvy v segmente.

c) Informácie o predpokladanom budúcom vývoji Spoločnosti

Spoločnosť bude aj naďalej využívať skladovacie kapacity v skladovacích, distribučných a daňových termináloch v Trebišove a v Kežmarku a v skladovacom a distribučnom termináli

v Príbovciach. Taktiež sa zameria na udržanie trhovej pozície na trhu s pohonnými hmotami, prípadnú expanziu na okolité zahraničné trhy.

Pre naplnenie svojich zámerov bude pokračovať vo zvyšovaní efektivity svojej činnosti, v stanovení výhodných obchodných stratégií zabezpečujúcich komfort zákazníkov, v pružnej reakcii na požiadavky trhu a aktuálnu situáciu na ňom a v stabilizácii a motivácii ľudských zdrojov.

d) Finančné údaje

SÚVAHA		
Vybrané ukazovatele o majetku a záväzkoch (netto aktíva v tis. Eur)		
STRANA AKTÍV SÚVAHY	ROK 2023	ROK 2022
MAJETOK SPOLU	54 472	47 820
A. Neobežný majetok	1 403	2 930
Dlhodobý nehmotný majetok	855	1 100
Dlhodobý hmotný majetok	548	1 830
Dlhodobý finančný majetok	-	-
B. Obežný majetok	52 901	44 734
Zásoby	5 486	9 865
Dlhodobé pohľadávky	24	48
Krátkodobé pohľadávky	45 971	31 814
Krátkodobý finančný majetok	-	-
Finančné účty	1 420	3 007
C. Časové rozlíšenie	168	156
STRANA PASÍV SÚVAHY	ROK 2023	ROK 2022
VLASTNÉ IMANIE A ZÁVAZKY SPOLU	54 472	47 820
A. Vlastné imanie	4 452	13 552
Základné imanie	26	26
Emisné ážio	-	-
Ostatné kapitálové fondy	-	-
Zákonné rezervné fondy	7	7
Ostatné fondy zo zisku	-	-
Oceňovacie rozdiely z precenenia	-	-
Výsledok hospodárenia minulých rokov	2 919	6
Výsledok hospodárenia bežného obdobia	1 500	13 513
B. Záväzky	49 718	33 657
Dlhodobé záväzky	181	174
Dlhodobé rezervy	-	-
Dlhodobé bankové úvery	-	-
Krátkodobé záväzky	38 387	33 251
Krátkodobé rezervy	59	232
C. Bežné bankové úvery	11 091	-
Krátkodobé finančné výpomoci	-	-
D. Časové rozlíšenie	302	611

Celkový majetok sa navýšil vplyvom zvýšenia obežného majetku, najmä nárastom objemu krátkodobých pohľadávok. Doba obratu pohľadávok predstavovala 27 dní a doba obratu zásob je 3 dni. Až 93,4% pohľadávok bolo v lehote splatnosti.

Na strane pasív došlo k výrazným zmenám vo vlastnom imaní a v čerpaní bežných bankových úverov. Vlastné imanie pokleslo z dôvodu dosiahnutého nižšieho hospodárskeho výsledku.

Kým v roku 2022 Spoločnosť nevyužívala bankové úvery ako zdroje financovania, v roku 2023 boli načerpané vo výške 11 mil. EUR. Krátkodobé záväzky sa síce zvýšili, no takmer 100 % z nich bolo v lehote splatnosti. Celková zadlženosť Spoločnosti sa oproti minulému roku (72%) zvýšila na 92%.

VÝKAZ ZISKOV A STRÁT	ROK 2023	ROK 2022
vybrané ukazovatele o výsledku hospodárenia v tis. EUR		
ČISTÝ OBRAT	615 513	683 702
Výnosy z hospodárskej činnosti spolu	668 895	834 727
Tržby z predaja tovaru	614 839	682 211
Tržby z predaja vlastných výrobkov	-	-
Tržby z predaja služieb	514	1 110
Zmena stavu zásob vlastnej výroby	-	-
Aktivácia	-	-
Tržby z predaja investičného majetku a zásob	831	31
Ostatné výnosy z hospodárskej činnosti	52 711	151 375
Náklady na hospodársku činnosť spolu	666 417	817 277
Náklady na obstaranie predaného tovaru	602 999	649 828
Spotreba materiálu a energie	96	328
Opravné položky k zásobám	-	-
Služby	7 843	13 166
Osobné náklady	1 148	2 462
Odpisy a opravné položky k dlhodobému majetku	378	255
Dane a poplatky	6	16
Zostatková cena predaného majetku a zásob	1 301	27
Ostatné náklady na hospodársku činnosť	52 578	151 113
Opravné položky k pohľadávkam	68	82
Výsledok hospodárenia z hospodárskej činnosti	2 478	17 450
Výnosy z finančnej činnosti	2 706	59
Náklady na finančnú činnosť	3 129	362
Výsledok hospodárenia z finančnej činnosti	-423	-303
Celkový výsledok hospodárenia pred zdanením	2 056	17 147
Daň z príjmov splatná	532	3 662
Daň z príjmov odložená	24	-28
Celkový výsledok hospodárenia po zdanení	1 500	13 513

Čistý obrat Spoločnosti medziročne poklesol o 11 % hlavne vplyvom nižšieho objemu predaja a postupného klesania cien. Celkovo došlo k zníženiu tržieb z predaja tovarov aj služieb. Ostatné výnosy z hospodárskej činnosti obsahovali najmä predaj pohľadávok v rámci faktoringu, inventarizačné rozdiely a vymožené náhrady škôd od poisťovní. Hodnota ostatných výnosov oproti predchádzajúcemu roku klesla najmä z dvoch dôvodov:

- pokles hodnoty predaja a s tým spojená nižšia potreba čerpania úverových liniek,
- zníženie inventarizačných rozdielov (ukončenie prevádzkovania čerpacích staníc).

Významné položky v nákladoch boli ovplyvnené prevažne objemom výkonov a tiež ukončením prevádzkovania čerpacích staníc – náklady na kúpu tovarov, služby, osobné náklady a ostatné náklady na hospodársku činnosť (faktoring). Výsledok hospodárenia z finančnej činnosti ovplyvňovali predovšetkým kurzové straty a nákladové úroky.

Celkovým výsledkom hospodárenia po zdanení Spoločnosti vo vykazovanom období bol zisk s medziročným poklesom o 89%. EBITDA sa znížila o 81% na 3 326 tis. EUR. Celkové hospodárenie Spoločnosti je dlhodobé stabilné a ziskové.

e) Informácie o udalostiach osobitného významu, ktoré nastali po skončení účtovného obdobia

Stále prebiehajúci vojenský konflikt na Ukrajine a hlavne s ním spojené sankcie na ruskú ropu a ropné produkty, energetická kríza a vyššia inflácia budú mať vplyv na finančnú situáciu a výsledky hospodárenia Spoločnosti v nasledujúcom období.

f) Informácia o nákladoch na činnosť v oblasti výskumu a vývoja

Bez náplne.

g) Informácie o nadobúdaní vlastných akcií, dočasných listov, obchodných podielov a akcií, dočasných listov a obchodných podielov materskej účtovnej jednotky

Bez náplne.

h) Informácie o návrhu na rozdelenie zisku alebo vyrovnanie straty

Spoločnosť za rok 2023 vytvorila účtovný zisk po zdanení vo výške 1.500 tis. EUR. Rezervný fond je vytvorený v súlade so Stanovami. Vedenie Spoločnosti navrhuje valnému zhromaždeniu schváliť preúčtovanie vytvoreného zisku na účet 428 – Nerozdelený zisk minulých rokov.

i) Informácie o údajoch požadovaných podľa osobitných predpisov

Bez náplne.

j) Informácie o vplyve na životné prostredie

Spoločnosť kladie veľký dôraz na kvalitu životného prostredia a bezpečnosť pri nakladaní a preprave nebezpečných odpadov. Svojou činnosťou negatívne neovplyvňuje životné prostredie.

k) Informácie o organizačných zložkách v zahraničí

V sledovanom období nemá Spoločnosť vytvorenú organizačnú zložku v zahraničí.

l) Finančné nástroje (§ 20 ods. 5 zákona o účtovníctve)

Bez náplne.

m) Informácie o cenných papieroch obchodovaných na regulovanom trhu (§ 20 ods. 6 a 7 zákona o účtovníctve)

Bez náplne.

n) Informácie o vplyve na zamestnanosť

Priemerný prepočítaný počet zamestnancov Spoločnosti k 31. decembru 2023 bol 35 (k 31. decembru 2022: 95 zamestnancov), z toho počet vedúcich zamestnancov bol 3 (k 31. decembru 2022: 4 vedúci zamestnanci). Stav zamestnancov poklesol z dôvodu ukončenia prevádzkovania siete čerpacích staníc.

Vzhľadom na svoju činnosť a potreby Spoločnosť vedie vyrovnanú personálnu politiku.

Účtovná závierka a správa audítora je prílohou tejto správy.



ÚČTOVNÁ ZÁVIERKA

podnikateľov v podvojnóm účtovníctve



zostavená k 3 1 . 1 2 . 2 0 2 3

Číselné údaje sa zarovnávajú vpravo, ostatné údaje sa píšú zľava. Nevyplnené riadky sa ponechávajú prázdne.

Údaje sa vyplňajú paličkovým písmom (podľa tohto vzoru), písacím strojom alebo tlačiarňou, a to čiernou alebo tmavomodrou farbou.

Á Ä B Č D É F G H Í J K L M N O P Q R Š T Ú V X Ý Ž 0 1 2 3 4 5 6 7 8 9

Daňové identifikačné číslo	Účtovná závierka	Účtovná jednotka	Mesiac	Rok
2 0 2 1 9 9 7 7 6 9	X riadna	malá	od 1	2 0 2 3
IČO	mimoriadna	X veľká	do 1 2	2 0 2 3
3 6 5 9 2 1 7 0	priebežná	(vyznačí sa x)	od 1	2 0 2 2
SK NACE			do 1 2	2 0 2 2
4 6 . 7 1 . 0				

Priložené súčasti účtovnej závierky

 Súvaha (Úč POD 1-01)
(v celých eurách)

 Výkaz ziskov a strát (Úč POD 2-01)
(v celých eurách)

 Poznámky (Úč POD 3-01)
(v celých eurách alebo eurocentoch)

Obchodné meno (názov) účtovnej jednotky

PETROLTRANS, a. s.

Sídlo účtovnej jednotky

Ulica

DLHÉ HONY

Číslo

9

PSČ

Obec

0 5 8 0 1 POPRAD

Označenie obchodného registra a číslo zápisu obchodnej spoločnosti

OR OS Prešov odd. Sa V.č. 10529/P

Telefónne číslo

0 5 2 7 8 9 6 4 2 0

Faxové číslo

E-mailová adresa

Zostavená dňa:

0 8 . 0 3 . 2 0 2 4

Schválená dňa:

2 6 . 0 3 . 2 0 2 4

Podpisový záznam štatutárneho orgánu účtovnej jednotky alebo člena štatutárneho orgánu účtovnej jednotky alebo podpisový záznam fyzickej osoby, ktorá je účtovnou jednotkou:

Záznamy daňového úradu

Miesto pre evidenčné číslo

Odtlačok prezentačnej pečiatky daňového úradu



Ozna- čenie a	STRANA AKTÍV b	Číslo riadku c	Bežné účtovné obdobie		Bezprostredne predchádzajúce účtovné obdobie
			1	2	
			Brutto - časť 1	Netto	Netto
	SPOLU MAJETOK r. 02 + r. 33 + r. 74	01	5 5 6 4 0 1 0 0	5 4 4 7 2 3 2 5	
			1 1 6 7 7 7 5		4 7 8 1 9 5 1 7
A.	Neobežný majetok r. 03 + r. 11 + r. 21	02	2 3 4 8 3 4 3	1 4 0 3 3 7 1	
			9 4 4 9 7 2		2 9 2 9 8 7 6
A.I.	Dlhodobý nehmotný majetok súčet (r. 04 až r. 10)	03	1 2 8 1 9 5 2	8 5 5 4 0 0	
			4 2 6 5 5 2		1 0 9 9 9 7 5
A.I.1.	Aktivované náklady na vývoj (012) - /072, 091A/	04			
2.	Softvér (013) - /073, 091A/	05	8 1 9 5 2	3 5 4 0 0	
			4 6 5 5 2		3 9 9 7 5
3.	Ocenené práva (014) - /074, 091A/	06	1 2 0 0 0 0 0	8 2 0 0 0 0	
			3 8 0 0 0 0		1 0 6 0 0 0 0
4.	Goodwill (015) - /075, 091A/	07			
5.	Ostatný dlhodobý nehmotný majetok (019, 01X) - /079, 07X, 091A/	08			
6.	Obstarávaný dlhodobý nehmotný majetok (041) - /093/	09			
7.	Poskytnuté preddavky na dlhodobý nehmotný majetok (051) - /095A/	10			
A.II.	Dlhodobý hmotný majetok súčet (r. 12 až r. 20)	11	1 0 6 6 3 9 1	5 4 7 9 7 1	
			5 1 8 4 2 0		1 8 2 9 9 0 1
A.II.1.	Pozemky (031) - /092A/	12	2 2 5 0 0	2 2 5 0 0	
					1 3 2 2 4 3 4
2.	Stavby (021) - /081, 092A/	13	2 0 2 5 6 6	1 9 6 2 3 6	
			6 3 3 0		2 0 1 3 0 0
3.	Samostatné hnutelné veci a súbory hnutelných vecí (022) - /082, 092A/	14	8 3 2 3 4 4	3 2 5 9 2 5	
			5 0 6 4 1 9		3 0 1 9 5 9



Ozna- čenie a	STRANA AKTÍV b	Číslo riadku c	Bežné účtovné obdobie		Bezprostredne predchádzajúce	
			1	Brutto - časť 1	Netto 2	Netto 3
				Korekcia - časť 2		
4.	Pestovateľské celky trvalých porastov (025) - /085, 092A/	15				
5.	Základné stádo a ľahné zvieratá (026) - /086, 092A/	16				
6.	Ostatný dlhodobý hmotný majetok (029, 02X, 032) - /089, 08X, 092A/	17	8 9 8 1	3 3 1 0		
			5 6 7 1		4 2 0 8	
7.	Obstarávaný dlhodobý hmotný majetok (042) - /094/	18				
8.	Poskytnuté preddavky na dlhodobý hmotný majetok (052) - /095A/	19				
9.	Opravná položka k nadobudnutému majetku (+/- 097) +/- 098	20				
A.III.	Dlhodobý finančný majetok súčet (r. 22 až r. 32)	21				
A.III.1.	Podielové cenné papiere a podiely v prepojených účtovných jednotkách (061A, 062A, 063A) - /096A/	22				
2.	Podielové cenné papiere a podiely s podielovou účasťou okrem v prepojených účtovných jednotkách (062A) - /096A/	23				
3.	Ostatné realizovateľné cenné papiere a podiely (063A) - /096A/	24				
4.	Pôžičky prepojeným účtovným jednotkám (066A) - /096A/	25				
5.	Pôžičky v rámci podielovej účasti okrem prepojeným účtovným jednotkám (066A) - /096A/	26				
6.	Ostatné pôžičky (067A) - /096A/	27				
7.	Dlhové cenné papiere a ostatný dlhodobý finančný majetok (065A, 069A, 06XA) - /096A/	28				

Súvaha
Úč POD 1 - 01

DIČ 2 0 2 1 9 9 7 7 6 9

IČO 3 6 5 9 2 1 7 0



Ozna- čenie a	STRANA AKTÍV b	Číslo riadku c	Bežné účtovné obdobie		Bezprostredne predchádzajúce účtovné obdobie
			1	2	
			Brutto - časť 1 Korekcia - časť 2	Netto	
8.	Pôžičky a ostatný dlhodobý finančný majetok so zostatkovou dobou splatnosti najviac jeden rok (066A, 067A, 069A, 06XA) - /096A/	29			Netto 3
9.	Účty v bankách s dobou viazanosti dlhšou ako jeden rok (22XA)	30			
10.	Obstarávaný dlhodobý finančný majetok (043) - /096A/	31			
11.	Poskytnuté preddávky na dlhodobý finančný majetok (053) - /095A/	32			
B.	Obežný majetok r. 34 + r. 41 + r. 53 + r. 66 + r. 71	33	5 3 1 2 4 1 9 9	5 2 9 0 1 3 9 6	
			2 2 2 8 0 3		4 4 7 3 4 3 5 6
B.I.	Zásoby súčet (r. 35 až r. 40)	34	5 4 8 5 9 5 0	5 4 8 5 9 5 0	
					9 8 6 5 4 6 2
B.I.1.	Materiál (112, 119, 11X) - /191, 19X/	35	2 0 9 8 9	2 0 9 8 9	
					2 3 0 7 1
2.	Nedokončená výroba a polotovary vlastnej výroby (121, 122, 12X) - /192, 193, 19X/	36			
3.	Výrobky (123) - /194/	37			
4.	Zvieratá (124) - /195/	38			
5.	Tovar (132, 133, 13X, 139) - /196, 19X/	39	5 4 6 4 9 6 1	5 4 6 4 9 6 1	
					9 8 4 2 3 9 1
6.	Poskytnuté preddávky na zásoby (314A) - /391A/	40			
B.II.	Dlhodobé pohľadávky súčet (r. 42 + r. 46 až r. 52)	41	2 4 1 8 6	2 4 1 8 6	
					4 8 2 6 7
B.II.1.	Pohľadávky z obchodného styku súčet (r. 43 až r. 45)	42			



Označenie a	STRANA AKTÍV b	Číslo riadku c	Bežné účtovné obdobie		Bezprostredne predchádzajúce účtovné obdobie
			1	2	
			Brutto - časť 1	Netto	Netto
			Korekcia - časť 2		
1.a.	Pohľadávky z obchodného styku voči prepojeným účtovným jednotkám (311A, 312A, 313A, 314A, 315A, 31XA) - /391A/	43			
1.b.	Pohľadávky z obchodného styku v rámci podielovej účasti okrem pohľadávok voči prepojeným účtovným jednotkám (311A, 312A, 313A, 314A, 315A, 31XA) - /391A/	44			
1.c.	Ostatné pohľadávky z obchodného styku (311A, 312A, 313A, 314A, 315A, 31XA) - /391A/	45			
2.	Čistá hodnota zákazky (316A)	46			
3.	Ostatné pohľadávky voči prepojeným účtovným jednotkám (351A) - /391A/	47			
4.	Ostatné pohľadávky v rámci podielovej účasti okrem pohľadávok voči prepojeným účtovným jednotkám (351A) - /391A/	48			
5.	Pohľadávky voči spoločníkom, členom a združeniu (354A, 355A, 358A, 35XA) - /391A/	49			
6.	Pohľadávky z derivátových operácií (373A, 376A)	50			
7.	Iné pohľadávky (335A, 336A, 33XA, 371A, 374A, 375A, 378A) - /391A/	51			
8.	Odložená daňová pohľadávka (481A)	52	2 4 1 8 6	2 4 1 8 6	4 8 2 6 7
B.III.	Krátkodobé pohľadávky súčet (r. 54 + r. 58 až r. 65)	53	4 6 1 9 3 6 2 6	4 5 9 7 0 8 2 3	
			2 2 2 8 0 3		3 1 8 1 3 6 2 1
B.III.1.	Pohľadávky z obchodného styku súčet (r. 55 až r. 57)	54	4 5 8 4 2 0 5 2	4 5 6 1 9 2 4 9	
			2 2 2 8 0 3		2 8 3 0 6 1 6 2
1.a.	Pohľadávky z obchodného styku voči prepojeným jednotkám (311A, 312A, 313A, 314A, 315A, 31XA) - /391A/	55	1 2 5 9 3 9 1	1 2 5 9 3 9 1	
					1 3 3 7 0 3 4
1.b.	Pohľadávky z obchodného styku v rámci podielovej účasti okrem pohľadávok voči prepojeným účtovným jednotkám (311A, 312A, 313A, 314A, 315A, 31XA) - /391A/	56			



Ozna- čenie a	STRANA AKTÍV b	Číslo riadku c	Bežné účtovné obdobie		Bezprostredne predchádzajúce účtovné obdobie
			1	2	
			Brutto - časť 1 Korekcia - časť 2	Netto	
1.c.	Ostatné pohľadávky z obchodného styku (311A, 312A, 313A, 314A, 315A, 31XA) - /391A/	57	4 4 5 8 2 6 6 1 2 2 2 8 0 3	4 4 3 5 9 8 5 8	2 6 9 6 9 1 2 8
2.	Čistá hodnota zákazky (316A)	58			
3.	Ostatné pohľadávky voči prepojeným účtovným jednotkám (351A) - /391A/	59			
4.	Ostatné pohľadávky v rámci podielovej účasti okrem pohľa- dávok voči prepojeným účtovným jednotkám (351A) - /391A/	60			
5.	Pohľadávky voči spoločníkom, členom a združeniu (354A, 355A, 358A, 35XA, 398A) - /391A/	61			
6.	Sociálne poistenie (336A) - /391A/	62			
7.	Daňové pohľadávky a dotácie (341, 342, 343, 345, 346, 347) - /391A/	63	1 2 1 2 6 2	1 2 1 2 6 2	3 3 1 6 9 2 7
8.	Pohľadávky z derivátových operácií (373A, 376A)	64			
9.	Iné pohľadávky (335A, 33XA, 371A, 374A, 375A, 378A) - /391A/	65	2 3 0 3 1 2	2 3 0 3 1 2	1 9 0 5 3 2
B.IV.	Krátkodobý finančný majetok súčet (r. 67 až r. 70)	66			
B.IV.1.	Krátkodobý finančný majetok v prepoje- ných účtovných jednotkách (251A, 253A, 256A, 257A, 25XA) - /291A, 29XA/	67			
2.	Krátkodobý finančný majetok bez krátkodobé- ho finančného majetku v prepojených účtov- ných jednotkách (251A, 253A, 256A, 257A, 25XA) - /291A, 29XA/	68			
3.	Vlastné akcie a vlastné obchodné podieľy (252)	69			
4.	Obstarávaný krátkodobý finančný majetok (259, 314A) - /291A/	70			



Označenie a	STRANA AKTÍV b	Číslo riadku c	Bežné účtovné obdobie		Bezprostredne predchádzajúce účtovné obdobie
			1	2	3
			Brutto - časť 1 Korekcia - časť 2	Netto	
B.V.	Finančné účty r. 72 + r. 73	71	1 4 2 0 4 3 7	1 4 2 0 4 3 7	3 0 0 7 0 0 6
B.V.1.	Peniaze (211, 213, 21X)	72	1 4 9 2 4	1 4 9 2 4	1 9 0 5 5
2.	Účty v bankách (221A, 22X, +/- 261)	73	1 4 0 5 5 1 3	1 4 0 5 5 1 3	2 9 8 7 9 5 1
C.	Časové rozlíšenie súčet (r. 75 až r. 78)	74	1 6 7 5 5 8	1 6 7 5 5 8	1 5 5 2 8 5
C.1.	Náklady budúcich období dlhodobé (381A, 382A)	75	6 1 6	6 1 6	5 9 6
2.	Náklady budúcich období krátkodobé (381A, 382A)	76	6 0 8 3 3	6 0 8 3 3	9 6 7 5 7
3.	Príjmy budúcich období dlhodobé (385A)	77			
4.	Príjmy budúcich období krátkodobé (385A)	78	1 0 6 1 0 9	1 0 6 1 0 9	5 7 9 3 2
Označenie a	STRANA PASÍV b	Číslo riadku c	Bežné účtovné obdobie 4		Bezprostredne predchádzajúce účtovné obdobie 5
	SPOLU VLASTNÉ IMANIE A ZÁVÄZKY r. 80 + r. 101 + r. 141	79	5 4 4 7 2 3 2 5		4 7 8 1 9 5 1 7
A.	Vlastné imanie r. 81 + r. 85 + r. 86 + r. 87 + r. 90 + r. 93 + r. 97 + r. 100	80	4 4 5 2 4 0 4		1 3 5 5 2 0 3 5
A.I.	Základné imanie súčet (r. 82 až r. 84)	81	2 6 0 0 0		2 6 0 0 0
A.I.1.	Základné imanie (411 alebo +/- 491)	82	2 6 0 0 0		2 6 0 0 0
2.	Zmena základného imania +/- 419	83			
3.	Pohľadávky za upísané vlastné imanie (-/353)	84			
A.II.	Emisné ážio (412)	85			
A.III.	Ostatné kapitálové fondy (413)	86			
A.IV.	Zákonné rezervné fondy r. 88 + r. 89	87	7 0 2 5		7 0 2 5
A.IV.1.	Zákonný rezervný fond a nedeliteľný fond (417A, 418, 421A, 422)	88	7 0 2 5		7 0 2 5
2.	Rezervný fond na vlastné akcie a vlastné podieľy (417A, 421A)	89			



Označenie a	STRANA PASÍV b	Číslo riadku c	Bežné účtovné obdobie 4	Bezprostredne predchádzajúce účtovné obdobie 5
A.V.	Ostatné fondy zo zisku r. 91 + r. 92	90		
A.V.1.	Štatutárne fondy (423, 42X)	91		
2.	Ostatné fondy (427, 42X)	92		
A.VI.	Oceňovacie rozdiely z precenenia súčet (r. 94 až r. 96)	93		
A.VI.1.	Oceňovacie rozdiely z precenenia majetku a záväzkov (+/- 414)	94		
2.	Oceňovacie rozdiely z kapitálových účasí (+/- 415)	95		
3.	Oceňovacie rozdiely z precenenia pri zlúčení, splnutí a rozdelení (+/- 416)	96		
A.VII.	Výsledok hospodárenia minulých rokov r. 98 + r. 99	97	2 9 1 9 0 1 0	6 0 3 9
A.VII.1.	Nerozdelený zisk minulých rokov (428)	98	2 9 1 9 0 1 0	6 0 3 9
2.	Neuhradená strata minulých rokov (-/429)	99		
A.VIII.	Výsledok hospodárenia za účtovné obdobie po zdanení +/- r. 01 - (r. 81 + r. 85 + r. 86 + r. 87 + r. 90 + r. 93 + r. 97 + r. 101 + r. 141)	100	1 5 0 0 3 6 9	1 3 5 1 2 9 7 1
B.	Záväzky r. 102 + r. 118 + r. 121 + r. 122 + r. 136 + r. 139 + r. 140	101	4 9 7 1 7 4 8 1	3 3 6 5 7 1 6 7
B.I.	Dlhodobé záväzky súčet (r. 103 + r. 107 až r. 117)	102	1 8 0 8 2 6	1 7 3 7 9 2
B.I.1.	Dlhodobé záväzky z obchodného styku súčet (r. 104 až r. 106)	103		
1.a.	Záväzky z obchodného styku voči prepojeným účtovným jednotkám (321A, 475A, 476A)	104		
1.b.	Záväzky z obchodného styku v rámci podielovej účasti okrem záväzkov voči prepojeným účtovným jednotkám (321A, 475A, 476A)	105		
1.c.	Ostatné záväzky z obchodného styku (321A, 475A, 476A)	106		
2.	Čistá hodnota zákazky (316A)	107		
3.	Ostatné záväzky voči prepojeným účtovným jednotkám (471A, 47XA)	108		
4.	Ostatné záväzky v rámci podielovej účasti okrem záväzkov voči prepojeným účtovným jednotkám (471A, 47XA)	109		
5.	Ostatné dlhodobé záväzky (479A, 47XA)	110		
6.	Dlhodobé prijaté preddavky (475A)	111		
7.	Dlhodobé zmenky na úhradu (478A)	112		
8.	Vydané dlhopisy (473A-/255A)	113		
9.	Záväzky zo sociálneho fondu (472)	114	9 6 9 6	1 0 5 1 4
10.	Iné dlhodobé záväzky (336A, 372A, 474A, 47XA)	115	1 7 1 1 3 0	1 6 3 2 7 8
11.	Dlhodobé záväzky z derivátových operácií (373A, 377A)	116		
12.	Odložený daňový záväzok (481A)	117		



Označenie a	STRANA PASÍV b	Číslo riadku c	Bežné účtovné obdobie 4	Bezprostredne predchádzajúce účtovné obdobie 5
B.II.	Dlhodobé rezervy r. 119 + r. 120	118		
B.II.1.	Zákonné rezervy (451A)	119		
2.	Ostatné rezervy (459A, 45XA)	120		
B.III.	Dlhodobé bankové úvery (461A, 46XA)	121		
B.IV.	Krátkodobé záväzky súčet (r. 123 + r. 127 až r. 135)	122	3 8 3 8 6 5 5 2	3 3 2 5 1 0 7 4
B.IV.1.	Záväzky z obchodného styku súčet (r. 124 až r. 126)	123	3 6 9 7 9 8 2 5	2 9 7 2 2 6 3 1
1.a.	Záväzky z obchodného styku voči prepojeným účtovným jednotkám (321A, 322A, 324A, 325A, 326A, 32XA, 475A, 476A, 478A, 47XA)	124	6 4 1 2 6 6 9	6 6 1 9 2 2 7
1.b.	Záväzky z obchodného styku v rámci podielovej účasti okrem záväzkov voči prepojeným účtovným jednotkám (321A, 322A, 324A, 325A, 326A, 32XA, 475A, 476A, 478A, 47XA)	125		
1.c.	Ostatné záväzky z obchodného styku (321A, 322A, 324A, 325A, 326A, 32XA, 475A, 476A, 478A, 47XA)	126	3 0 5 6 7 1 5 6	2 3 1 0 3 4 0 4
2.	Čistá hodnota zákazky (316A)	127		
3.	Ostatné záväzky voči prepojeným účtovným jednotkám (361A, 36XA, 471A, 47XA)	128		
4.	Ostatné záväzky v rámci podielovej účasti okrem záväzkov voči prepojeným účtovným jednotkám (361A, 36XA, 471A, 47XA)	129		
5.	Záväzky voči spoločníkom a združeniu (364, 365, 366, 367, 368, 398A, 478A, 479A)	130		
6.	Záväzky voči zamestnancom (331, 333, 33X, 479A)	131	5 5 8 5 9	1 1 0 4 3 0
7.	Záväzky zo sociálneho poistenia (336A)	132	3 7 1 3 8	7 1 6 0 2
8.	Daňové záväzky a dotácie (341, 342, 343, 345, 346, 347, 34X)	133	1 1 1 0 6 7 2	3 1 6 9 6 3 4
9.	Záväzky z derivátových operácií (373A, 377A)	134		
10.	Iné záväzky (372A, 379A, 474A, 475A, 479A, 47XA)	135	2 0 3 0 5 8	1 7 6 7 7 7
B.V.	Krátkodobé rezervy r. 137 + r. 138	136	5 9 0 4 2	2 3 2 3 0 1
B.V.1.	Zákonné rezervy (323A, 451A)	137	5 3 3 1 2	9 4 5 4 8
2.	Ostatné rezervy (323A, 32X, 459A, 45XA)	138	5 7 3 0	1 3 7 7 5 3
B.VI.	Bežné bankové úvery (221A, 231, 232, 23X, 461A, 46XA)	139	1 1 0 9 1 0 6 1	
B.VII.	Krátkodobé finančné výpomoci (241, 249, 24X, 473A, I-/255A)	140		
C.	Časové rozlíšenie súčet (r. 142 až r. 145)	141	3 0 2 4 4 0	6 1 0 3 1 5
C.1.	Výdavky budúcich období dlhodobé (383A)	142		
2.	Výdavky budúcich období krátkodobé (383A)	143	3 0 2 4 4 0	6 1 0 3 1 5
3.	Výnosy budúcich období dlhodobé (384A)	144		
4.	Výnosy budúcich období krátkodobé (384A)	145		



Označenie a	Text b	Číslo riadku c	Skutočnosť	
			bežné účtovné obdobie 1	bezprostredne predchádzajúce účtovné obdobie 2
			*	Čistý obrat (časť účt. tr. 6 podľa zákona)
**	Výnosy z hospodárskej činnosti spolu súčet (r. 03 až r. 09)	02	6 6 8 8 9 5 3 5 4	8 3 4 7 2 6 6 7 8
I.	Tržby z predaja tovaru (604, 607)	03	6 1 4 8 3 8 6 3 8	6 8 2 2 1 0 8 5 6
II.	Tržby z predaja vlastných výrobkov (601)	04		
III.	Tržby z predaja služieb (602, 606)	05	5 1 3 9 0 6	1 1 0 9 5 1 9
IV.	Zmeny stavu vnútroorganizačných zásob (+/-) (účtová skupina 61)	06		
V.	Aktivácia (účtová skupina 62)	07		
VI.	Tržby z predaja dlhodobého nehmotného majetku, dlhodobého hmotného majetku a materiálu (641, 642)	08	8 3 1 6 2 9	3 1 4 6 7
VII.	Ostatné výnosy z hospodárskej činnosti (644, 645, 646, 648, 655, 657)	09	5 2 7 1 1 1 8 1	1 5 1 3 7 4 8 3 6
**	Náklady na hospodársku činnosť spolu r. 11 + r. 12 + r. 13 + r. 14 + r. 15 + r. 20 + r. 21 + r. 24 + r. 25 + r. 26	10	6 6 6 4 1 6 5 1 1	8 1 7 2 7 7 3 7 7
A.	Náklady vynaložené na obstaranie predaného tovaru (504, 507)	11	6 0 2 9 9 8 7 3 6	6 4 9 8 2 8 2 0 2
B.	Spotreba materiálu, energie a ostatných neskaldovateľných dodávok (501, 502, 503)	12	9 5 9 8 6	3 2 7 8 2 8
C.	Opravné položky k zásobám (+/-) (505)	13		
D.	Služby (účtová skupina 51)	14	7 8 4 2 9 3 9	1 3 1 6 5 9 0 3
E.	Osobné náklady (r. 16 až r. 19)	15	1 1 4 7 9 1 8	2 4 6 2 2 9 7
E.1.	Mzdové náklady (521, 522)	16	8 0 9 6 7 3	1 7 6 5 2 2 3
2.	Odmeny členom orgánov spoločnosti a družstva (523)	17		
3.	Náklady na sociálne poistenie (524, 525, 526)	18	2 8 6 3 7 9	6 1 1 1 0 7
4.	Sociálne náklady (527, 528)	19	5 1 8 6 6	8 5 9 6 7
F.	Dane a poplatky (účtová skupina 53)	20	6 5 4 1	1 6 1 0 5
G.	Odpisy a opravné položky k dlhodobému nehmotnému majetku a dlhodobému hmotnému majetku (r. 22 + r. 23)	21	3 7 7 6 5 3	2 5 5 2 4 7
G.1.	Odpisy dlhodobého nehmotného majetku a dlhodobého hmotného majetku (551)	22	3 7 7 6 5 3	2 5 5 2 4 7
2.	Opravné položky k dlhodobému nehmotnému majetku a dlhodobému hmotnému majetku (+/-) (553)	23		
H.	Zostatková cena predaného dlhodobého majetku a predaného materiálu (541, 542)	24	1 3 0 1 2 2 7	2 7 3 9 6
I.	Opravné položky k pohľadávkam (+/-) (547)	25	6 7 5 1 0	8 2 1 4 1
J.	Ostatné náklady na hospodársku činnosť (543, 544, 545, 546, 548, 549, 555, 557)	26	5 2 5 7 8 0 0 1	1 5 1 1 1 2 2 5 8
***	Výsledok hospodárenia z hospodárskej činnosti (+/-) (r. 02 - r. 10)	27	2 4 7 8 8 4 3	1 7 4 4 9 3 0 1



Ozna- čenie a	Text b	Číslo riadku c	Skutočnosť	
			bežné účtovné obdobie	bezprostredne predchádzajúce účtovné obdobie
			1	2
*	Pridaná hodnota (r. 03 + r. 04 + r. 05 + r. 06 + r. 07) - (r. 11 + r. 12 + r. 13 + r. 14)	28	4 4 1 4 8 8 3	1 9 9 9 8 4 4 2
**	Výnosy z finančnej činnosti spolu r. 30 + r. 31 + r. 35 + r. 39 + r. 42 + r. 43 + r. 44	29	2 7 0 6 5 8 6	5 8 5 8 4
VIII.	Tržby z predaja cenných papierov a podielov (661)	30		
IX.	Výnosy z dlhodobého finančného majetku súčet (r. 32 až r. 34)	31		
IX.1.	Výnosy z cenných papierov a podielov od prepojených účtovných jednotiek (665A)	32		
2.	Výnosy z cenných papierov a podielov v podielovej účasti okrem výnosov prepojených účtovných jednotiek (665A)	33		
3.	Ostatné výnosy z cenných papierov a podielov (665A)	34		
X.	Výnosy z krátkodobého finančného majetku súčet (r. 36 až r. 38)	35		
X.1.	Výnosy z krátkodobého finančného majetku od prepojených účtovných jednotiek (666A)	36		
2.	Výnosy z krátkodobého finančného majetku v podielovej účasti okrem výnosov prepojených účtovných jednotiek (666A)	37		
3.	Ostatné výnosy z krátkodobého finančného majetku (666A)	38		
XI.	Výnosové úroky (r. 40 + r. 41)	39	5 7 2 9 0	1 8 9
XI.1.	Výnosové úroky od prepojených účtovných jednotiek (662A)	40		
2.	Ostatné výnosové úroky (662A)	41	5 7 2 9 0	1 8 9
XII.	Kurzové zisky (663)	42	2 6 4 9 2 9 6	5 8 3 8 2
XIII.	Výnosy z precenenia cenných papierov a výnosy z derivátových operácií (664, 667)	43		
XIV.	Ostatné výnosy z finančnej činnosti (668)	44		1 3
**	Náklady na finančnú činnosť spolu r. 46 + r. 47 + r. 48 + r. 49 + r. 52 + r. 53 + r. 54	45	3 1 2 9 4 4 2	3 6 1 5 0 2
K.	Predané cenné papiere a podiely (561)	46		
L.	Náklady na krátkodobý finančný majetok (566)	47		
M.	Opravné položky k finančnému majetku (+/-) (565)	48		
N.	Nákladové úroky (r. 50 + r. 51)	49	4 0 0 0 6 6	1 7 6 3 2 1
N.1.	Nákladové úroky pre prepojené účtovné jednotky (562A)	50		1 9 7 9
2.	Ostatné nákladové úroky (562A)	51	4 0 0 0 6 6	1 7 4 3 4 2
O.	Kurzové straty (563)	52	2 6 5 6 1 9 4	6 1 1 9 5
P.	Náklady na precenenie cenných papierov a náklady na derivátové operácie (564, 567)	53		
Q.	Ostatné náklady na finančnú činnosť (568, 569)	54	7 3 1 8 2	1 2 3 9 8 6



Ozna- čenie a	Text b	Číslo riadku c	Skutočnosť	
			bežné účtovné obdobie	bezprostredne predchádzajúce účtovné obdobie
			1	2
***	Výsledok hospodárenia z finančnej činnosti (+/-) (r. 29 - r. 45)	55	- 4 2 2 8 5 6	- 3 0 2 9 1 8
****	Výsledok hospodárenia za účtovné obdobie pred zdanením (+/-) (r. 27 + r. 55)	56	2 0 5 5 9 8 7	1 7 1 4 6 3 8 3
R.	Daň z príjmov (r. 58 + r. 59)	57	5 5 5 6 1 8	3 6 3 3 4 1 2
R.1.	Daň z príjmov splatná (591, 595)	58	5 3 1 5 3 8	3 6 6 1 8 6 6
2.	Daň z príjmov odložená (+/-) (592)	59	2 4 0 8 0	- 2 8 4 5 4
S.	Prevod podielov na výsledku hospodárenia spoločníkom (+/- 596)	60		
****	Výsledok hospodárenia za účtovné obdobie po zdanení (+/-) (r. 56 - r. 57 - r. 60)	61	1 5 0 0 3 6 9	1 3 5 1 2 9 7 1

PETROLTRANS, a.s.

Poznámky k individuálnej účtovnej závierke zostavenej v súlade so slovenským zákonom o účtovníctve za rok končiaci k 31. decembru 2023

1. Všeobecné informácie

PETROLTRANS, a.s. („PETROLTRANS“ alebo „Spoločnosť“) bol do Obchodného registra Slovenskej republiky zapísaný dňa 13.4.2005. Spoločnosť bola založená v súlade so slovenskou legislatívou.

Hlavným predmetom činnosti Spoločnosti je kúpa tovaru na účely jeho predaja – prevažne pohonné hmoty a sprostredkovanie obchodu a výroby.

Sídlo Spoločnosti a identifikačné čísla:

PETROLTRANS, a.s.

Dlhé hony 5268/9

05801 Poprad

Slovenská republika

Identifikačné číslo (IČO): 36592170

Daňové identifikačné číslo (DIČ): 2021997769

Účtovná závierka Spoločnosti za predchádzajúce účtovné obdobie bola schválená dňa 1.3.2023. Táto individuálna účtovná závierka je uložená v sídle Spoločnosti, a v Registri účtovných závierok. Individuálna účtovná závierka bola zostavená ako riadna individuálna účtovná závierka v súlade s § 17 ods. 6 zákona č. 431/2002 Z. z. o účtovníctve v znení neskorších predpisov.

Spoločnosť je súčasťou konsolidovanej skupiny ako dcérska spoločnosť. Konsolidovanú účtovnú závierku zostavuje materská spoločnosť PROGRESS TRADING, a.s. Cukrovarská 22, 075 01 Trebišov. Konsolidovaná účtovná závierka je k nahliadnutiu v sídle spoločnosti PROGRESS TRADING, a.s. a v Registri účtovných závierok.

Spoločnosť nie je materskou účtovnou jednotkou.

Priemerný prepočítaný počet zamestnancov Spoločnosti k 31. decembru 2023 bol 35 (k 31. decembru 2022: 95 zamestnancov), z toho počet vedúcich zamestnancov bol 3 (k 31. decembru 2022: 3 vedúci zamestnanci).

2. Informácie o prijatých postupoch

Účtovná závierka Spoločnosti bola zostavená za predpokladu nepretržitého trvania jej činnosti. Účtovným obdobím je kalendárny rok. Údaje v tejto individuálnej účtovnej závierke sú vykázané v Eur.

Spoločnosť uplatňuje účtovné princípy a postupy účtovania v súlade so zákonom o účtovníctve a s postupmi účtovania pre podnikateľov, ktoré platia v Slovenskej republike. Účtovné metódy a všeobecné účtovné zásady boli účtovnou jednotkou konzistentne aplikované počas celého účtovného obdobia.

Účtovníctvo spoločnosti sa vedie na základe dodržania vecnej a časovej súvislosti nákladov a výnosov. Za základ sa berú všetky náklady a výnosy, ktoré sa vzťahujú na účtovné obdobie bez ohľadu na dátum ich plnenia.

Pri oceňovaní majetku a záväzkov sa uplatňuje zásada opatrnosti, t.j. berú sa do úvahy všetky riziká, straty a zníženia hodnoty, ktoré sa týkajú majetku a záväzkov ak sú známe ku dňu, ku ktorému sa zostavuje účtovná závierka.

Pohľadávky a záväzky sa vykazujú v súvahe ako dlhodobé a krátkodobé podľa zostatkovej doby ich splatnosti ku dňu, ku ktorému sa zostavuje účtovná závierka. Časť dlhodobej pohľadávky a časť dlhodobého záväzku, ktorého splatnosť nie je dlhšia ako jeden rok odo dňa, ku ktorému sa zostavuje účtovná závierka, sa vyказuje v súvahe ako krátkodobá pohľadávka alebo krátkodobý záväzok.

Spôsob ocenenia jednotlivých zložiek majetku Spoločnosti v súlade s § 25 platného zákona o účtovníctve

dlhodobý nehmotný majetok obstaraný kúpou (obstarávaciu cenu tvorí cena obstarania + náklady súvisiace s obstaraním – doprava, montáž, clo provízia...)	obstarávacia cena
dlhodobý nehmotný majetok vytvorený vlastnou činnosťou	vlastné náklady
dlhodobý nehmotný majetok obstaraný iným spôsobom	reálna hodnota
dlhodobý hmotný majetok obstaraný kúpou (obstarávaciu cenu tvorí cena obstarania + náklady súvisiace s obstaraním – doprava, montáž, clo provízia...)	obstarávacia cena
dlhodobý hmotný majetok vytvorený vlastnou činnosťou	vlastné náklady
dlhodobý hmotný majetok obstaraný iným spôsobom	reálna hodnota
dlhodobý finančný majetok	obstarávacia cena
zásoby obstarané kúpou (obstarávaciu cenou tvorí cena obstarania + náklady súvisiace s obstaraním - clo, prepravné, vlečné, stojné...)	obstarávacia cena
zásoby vytvorené vlastnou činnosťou	vlastné náklady
zásoby získané iným spôsobom	reálna hodnota
pohľadávky - pri ich vzniku	menovitá hodnota
- pri odplatnom nadobudnutí	obstarávacia cena
krátkodobý finančný majetok	menovitá hodnota
časové rozlíšenie na strane aktív súvahy	menovitá hodnota
časové rozlíšenie na strane pasív súvahy	menovitá hodnota
záväzky, pôžičky, úvery - pri ich vzniku	menovitá hodnota
daň z príjmov splatná a daň z príjmov odložená	menovitá hodnota

Spoločnosť neúčtovala o majetku získanom privatizáciou, darovaním, vydržaním.
Ku dňu zostavenia účtovnej závierky spoločnosť postupovala pri oceňovaní majetku a záväzkov v zmysle ustanovenia § 26 Zákona o účtovníctve, t.j. upravila ocenenie hodnoty majetku o opravné položky.

Spôsob zostavenia odpisového plánu pre DHM, doba odpisovania, sadzby odpisov a odpisové metódy pri stanovení účtovných odpisov.

Účtovné odpisy majetku spoločnosti zväčša sú totožné s daňovými.

Druh dlhodobého majetku	Doba odpisovania	Sadzba v %	Odpisová metóda
Nehmotný dlhodobý majetok			
Zriadovacie výdavky	Spoločnosť neeviduje		
Software	4r	25	Rovnomerná
Oceniteľné práva, goodwill	Spoločnosť neeviduje		
Hmotný dlhodobý majetok odpisovaný			
Stavby	40 r.	2,5	Rovnomerné
Samostatné hnuiteľné veci	4-18r.	25 - 5,6	Rovnomerné
Samostatné hnuiteľné veci s cenou obstarania do 1700 Eur	Jednorazovo	100	Priamo do spotreby 501
Ostatný hmotný dlhodobý majetok	Spoločnosť neeviduje		

Spoločnosť neeviduje majetok financovaný z dotácií.
Vo vykazovanom období Spoločnosť nerealizovala výskumnú ani vývojovú činnosť.

Prepočet údajov v cudzích menách na slovenskú menu.

A. počas účtovného obdobia

Majetok a záväzky vyjadrené v cudzej mene sa na menu Eur prepočítavajú kurzom vyhláseným ECB ku dňu predchádzajúcemu dňu uskutočnenia účtovného prípadu. Za deň uskutočnenia účtovného prípadu sa považuje - deň splnenia dodávky, platba záväzku, inkaso pohľadávky, alebo deň, keď má účtovná jednotka k dispozícii doklady.

B. k termínu účtovnej závierky

Majetok a záväzky vyjadrené v cudzej mene sa ku dňu účtovnej závierky na menu Eur prepočítavajú kurzom ECB vyhláseným ku dňu účtovnej závierky (31.12.), okrem účtov prijatých a poskytnutých preddavkov a nevyfakturovaných dodávok.

C. pri kúpe a predaji cudzej meny. Spoločnosť používa kurz, za ktorý boli tieto hodnoty nakúpené alebo predané. Pri jej výdaji do spotreby kurz ECB ku dňu predchádzajúceho dňu účtovnému prípadu.

3. Informácie, ktoré vysvetľujú a doplňujú položky súvahy

Dlhodobý nehmotný majetok – bežné obdobie

Tabuľka č. 1

Dlhodobý nehmotný majetok	Bežné účtovné obdobie							
	Aktivované náklady na vývoj	Softvér	Oceniteľné práva	Goodwill	Ostatný DNM	Obstarávaný DNM	Poskytnuté preddavky na DNM	Spolu
a	b	c	d	e	f	g	h	i
Prvotné ocenenie								
Stav na začiatku účtovného obdobia		72 452	1 200 000					1 272 452
Prírastky		9 500						9 500
Úbytky								
Presuny								
Stav na konci účtovného obdobia		81 952	1 200 000					1 281 952
Oprávky								
Stav na začiatku účtovného obdobia		32 477	140 000					172 477
Prírastky		14 075	240 000					254 075
Úbytky								
Presuny								
Stav na konci účtovného obdobia		46 552	380 000					426 552
Opravné položky								
Stav na začiatku účtovného obdobia								
Prírastky								
Úbytky								
Presuny								
Stav na konci účtovného obdobia								
Zostatková hodnota								
Stav na začiatku účtovného obdobia		39 975	1 060 000					1 099 975
Stav na konci účtovného obdobia		35 400	820 000					855 400

Dlhodobý nehmotný majetok – predchádzajúce obdobie

Tabuľka č. 2

Dlhodobý nehmotný majetok	Bezprostredne predchádzajúce účtovné obdobie							
	Aktivované náklady na vývoj	Softvér	Oceniiteľné práva	Goodwill	Ostatný DNM	Obstarávaný DNM	Poskytnuté preddavky na DNM	Spolu
a	b	c	d	e	f	g	h	i
Prvotné ocenenie								
Stav na začiatku účtovného obdobia		25 652						25 652
Prírastky		46 800	1 200 000					1 246 800
Úbytky								
Presuny								
Stav na konci účtovného obdobia		72 452	1 200 000					1 272 452
Oprávky								
Stav na začiatku účtovného obdobia		23 093						23 093
Prírastky		9 384	140 000					149 384
Úbytky								
Presuny								
Stav na konci účtovného obdobia		32 477	140 000					172 477
Opravné položky								
Stav na začiatku účtovného obdobia								
Prírastky								
Úbytky								
Presuny								
Stav na konci účtovného obdobia								
Zostalková hodnota								
Stav na začiatku účtovného obdobia		2 559						2 559
Stav na konci účtovného obdobia		39 975	1 060 000					1 099 975

1. Informácie k dlhodobému nehmotnému majetku

Dlhodobý nehmotný majetok	Hodnota za bežné účtovné obdobie
Dlhodobý nehmotný majetok, na ktorý je zriadené záložné právo	-

PETROLTRANS, a.s.

Poznámky k individuálnej účtovnej závierke zostavenej v súlade so slovenským zákonom o účtovníctve za rok končiaci k 31. decembru 2023

Dlhodobý hmotný majetok – bežné obdobie

Tabuľka č. 1

Dlhodobý hmotný majetok	Bežné účtovné obdobie								
	Pozemky	Stavby	Samostatné hnutelné veci a súbory hnutelných vecí	Pestovateľské celky trvalých porastov	Základné stádo a ťažné zvieratá	Ostatný DHM	Obstarávaný DHM	Poskytnuté preddavky na DHM	Spolu
a	b	c	d	e	F	g	h	i	j
Prvotné ocenenie									
Stav na začiatku účtovného obdobia	1 322 434	202 566	785 550			8 981			2 319 531
Prírastky	322 826		142 802						465 628
Úbytky	1 622 760		96 008						1 718 768
Presuny									
Stav na konci účtovného obdobia	22 500	202 566	832 344			8 981			1 066 391
Oprávk									
Stav na začiatku účtovného obdobia		1 266	483 591			4 773			489 630
Prírastky		5 064	118 836			898			124 798
Úbytky			96 008						96 008
Stav na konci účtovného obdobia		6 330	506 419			5 671			518 420
Opravné položky									
Stav na začiatku účtovného obdobia									
Prírastky									
Úbytky									
Stav na konci účtovného obdobia									
Zostatková hodnota									
Stav na začiatku účtovného obdobia	1 322 434	201 300	301 959			4 208			1 829 901
Stav na konci účtovného obdobia	22 500	196 236	325 925			3 310			547 971

Dlhodobý hmotný majetok – predchádzajúce obdobie

Tabuľka č. 2

Dlhodobý hmotný majetok	Bezprostredne predchádzajúce účtovné obdobie								
	Pozemky	Stavby	Samostatné hnutelné veci a súbory hnutelných vecí	Pestovateľské celky trvalých porastov	Základné stádo a ťažné zvieratá	Ostatný DHM	Obstarávaný DHM	Poskytnuté preddavky na DHM	Spolu
a	b	c	d	e	F	g	h	i	j
Prvotné ocenenie									
Stav na začiatku účtovného obdobia	1 299 934		611 252			8 981			1 920 167
Prírastky	22 500	202 566	260 114						485 180
Úbytky			85 816						85 816
Presuny									
Stav na konci účtovného obdobia	1 322 434	202 566	785 550			8 981			2 319 531
Oprávky									
Stav na začiatku účtovného obdobia			438 457			3 874			442 331
Prírastky		1 266	130 950			899			133 115
Úbytky			85 816						85 816
Stav na konci účtovného obdobia		1 266	483 591			4 773			489 630
Opravné položky									
Stav na začiatku účtovného obdobia									
Prírastky									
Úbytky									
Stav na konci účtovného obdobia									
Zostatková hodnota									
Stav na začiatku účtovného obdobia	1 299 934		172 795			5 107			1 477 836
Stav na konci účtovného obdobia	1 322 434	201 300	301 959			4 208			1 829 901

Majetok Spoločnosti je poistený v rôznych poisťovniach prostredníctvom poisťovacej maklérskej spoločnosti.

2. Informácie k dlhodobému hmotnému majetku

Dlhodobý hmotný majetok	Hodnota za bežné účtovné obdobie
Dlhodobý hmotný majetok, na ktorý je zriadené záložné právo	-
Dlhodobý hmotný majetok, pri ktorom má účtovná jednotka obmedzené právo s ním nakladať	-

Zásoby

Opravné položky k zásobám vytvorené neboli, nakoľko vykázané zásoby tvoria bežné obchodné komodity – motorová nafta a benzín. Jedná sa o vysokoobrátkové zásoby, ktorých cena je generovaná aktuálnou situáciou na trhu, ale hlavne aktuálnym vývojom cien ropy na svetových burzách.

Spoločnosť nevykazuje nehnuteľnosti určené na predaj.

4. Informácie k zásobám, na ktoré je zriadené záložné právo

Zásoby	Hodnota za bežné účtovné obdobie
Zásoby, na ktoré je zriadené záložné právo	5 485 950
Zásoby, pri ktorých má účtovná jednotka obmedzené právo s nimi nakladať	0

Pohľadávky

Zásady pre tvorbu opravných položiek k pohľadávkam

Spoločnosť vo väzbe na možné riziká s vymáhaním pohľadávok schválila Internú smernicu o Časovom rozlišovaní nákladov a výnosov, tvorbe rezerv a zásady tvorby opravných položiek. Opravné položky k pohľadávkam tvorí nasledovne :

- * vo výške 20 % na pohľadávky po lehote splatnosti 360 dní,
- * vo výške 70% na pohľadávky po lehote splatnosti 720 dní,
- * vo výške 100% na pohľadávky po lehote splatnosti 1 080 dní.

V špecifických prípadoch je možné tvoriť opravné položky aj nad, prípadne pod prijatý rámec vyššie uvedených pravidiel.

Vývoj opravnej položky k pohľadávkam

Pohľadávky	Bežné účtovné obdobie				
	Stav OP na začiatku účtovného obdobia	Tvorba OP	Zúčtovanie OP z dôvodu zániku opodstatnenosti	Zúčtovanie OP z dôvodu vyradenia majetku z účtovníctva	Stav OP na konci účtovného obdobia
a	b	c	d	E	F
Pohľadávky z obchodného styku	155 293	68 126	616	0	222 803
Pohľadávky voči prepojeným účtovným jednotkám					
Ostatné pohľadávky v rámci kons. celku					
Pohľadávky voči spoločníkom, členom a združeniu					
Iné pohľadávky					
OP spolu	155 293	68 126	616	0	222 803

Veková štruktúra pohľadávok

Názov položky a	V lehote splatnosti b	Po lehote splatnosti c	Pohľadávky spolu D
Dlhodobé pohľadávky			
Pohľadávky z obchodného styku			
Pohľadávky voči prepojeným účtovným jednotkám			
Ostatné pohľadávky v rámci konsolidovaného celku			
Pohľadávky voči spoločníkom, členom a združeniu			
Iné pohľadávky	24 186		24 186
Dlhodobé pohľadávky spolu	24 186		24 186
Krátkodobé pohľadávky			
Pohľadávky z obchodného styku	41 579 937	3 002 724	44 582 661
Pohľadávky voči prepojeným účtovným jednotkám	1 259 391		1 259 391
Ostatné pohľadávky v rámci konsolidovaného celku			
Pohľadávky voči spoločníkom, členom a združeniu			
Sociálne poistenie			
Daňové pohľadávky a dotácie	121 262		121 262
Iné pohľadávky	230 312		230 312
Krátkodobé pohľadávky spolu	43 190 902	3 002 724	46 193 626

Pohľadávky zabezpečené záložným právom alebo inou formou zabezpečenia

Opis predmetu záložného práva	Bežné účtovné obdobie	
	Hodnota predmetu	Hodnota pohľadávky
Pohľadávky kryté záložným právom alebo inou formou zabezpečenia	x	0
Hodnota pohľadávok, na ktoré sa zriadilo záložné právo	x	16 097 045
Hodnota pohľadávok, pri ktorých je obmedzené právo s nimi nakladať	x	0

Peňažné aktíva a záväzky vyjadrené v cudzej mene sa prepočítavajú do funkčnej meny kurzom platným v posledný deň účtovného obdobia. Kurzové rozdiely ako z obchodných pohľadávok a záväzkov, aj z pôžičiek, sú zaúčtované ako finančný výnos alebo náklad.

Krátkodobý finančný majetok

Tabuľka č. 1

Názov položky	Bežné účtovné obdobie	Bezprostredne predchádzajúce účtovné obdobie
Pokladnica, ceniny	14 924	19 055
Bežné bankové účty	1 405 513	2 987 951
Bankové účty termínované		
Peniaze na ceste		
Spolu	1 420 437	3 007 006

PETROLTRANS, a.s.

Poznámky k individuálnej účtovnej závierke zostavenej v súlade so slovenským zákonom o účtovníctve za rok končiaci k 31. decembru 2023

Časové rozlíšenie nákladov

Významné položky časového rozlíšenia

Opis položky časového rozlíšenia	Bežné účtovné obdobie	Bezprostredne predchádzajúce účtovné obdobie
Náklady budúcich období dlhodobé:	616	596
Náklady budúcich období krátkodobé, z toho:	60 833	96 757
Poistné, bankové poplatky	16 079	16 751
Ostatné	44 754	80 006
Príjmy budúcich období dlhodobé,		
Príjmy budúcich období krátkodobé, z toho:	106 109	57 932
Dobropisy / ťarchopisy k tovaru	106 109	57 743
Výdavky budúcich období krátkodobé, v tom:	302 440	610 315
Bonusy, zľavy, ostatné	39 855	72 565
Ťarchopisy / ťarchopisy k tovaru	262 585	537 567

Vlastné imanie

Spoločnosť emitovala 26 ks akcií v nominálnej hodnote 1 000 Eur, ktoré tvoria základné imanie. Podiel na základnom imaní a hlasovacích právach sa určuje percentuálnym podielom hodnoty akcií k základnému imaniu. Emitované akcie sú splatené.

Rozdelenie účtovného zisku, vysporiadanie účtovnej straty

Názov položky	Bezprostredne predchádzajúce účtovné obdobie
Účtovný zisk	13 512 971
Rozdelenie zisku	Bežné účtovné obdobie
Do zákonného rezervného fondu	
Do štatutárnych a ostatných fondov	
Do nerozdeleného zisku minulých rokov	2 912 971
Úhrada straty spoločníkmi	
Prevod do neuhradenej straty minulých rokov	
Iné – výplata dividend	10 600 000
Spolu	13 512 971

Rezervy

Tabuľka č. 1

Názov položky	Bežné účtovné obdobie				
	Stav na začiatku účtovného obdobia	Tvorba	Použitie	Zrušenie	Stav na konci účtovného obdobia
a	b	c	d	e	F
Dlhodobé rezervy, z toho:					
Krátkodobé rezervy, z toho:	232 301	59 042	232 301		59 042
ND + poistenie k nej	94 548	53 312	94 548		53 312
audit	5 239	5 730	5 239		5 730
ostatné (na emisia)	132 514	0	132 514		0

Tabuľka č. 2

Názov položky a	Bezprostredne predchádzajúce účtovné obdobie				
	Stav na začiatku účtovného obdobia b	Tvorba c	Použitie d	Zrušenie e	Stav na konci účtovného obdobia F
Dlhodobé rezervy, z toho:					
Krátkodobé rezervy, z toho:	135 497	232 299	135 494		232 301
ND + poistenie k nej	121 031	94 548	121 031		94 548
audít	5 239	5 239	5 239		5 239
ostatné (na bonusy)	9 227	132 512	9 224		132 514

Spoločnosť tvorila rezervy na nevybratú dovolenku vrátane poistenia k nej a rezervu na overenie účtovnej závierky.

Závazky

Závazky podľa zostatkovej doby splatnosti

Názov položky	Bežné účtovné obdobie	Bezprostredne predchádzajúce účtovné obdobie
Dlhodobé záväzky spolu	180 826	173 792
Záväzky so zostatkovou dobou splatnosti nad päť rokov		
Záväzky so zostatkovou dobou splatnosti jeden rok až päť rokov	180 826	173 792
Krátkodobé záväzky spolu	38 386 552	33 251 075
Záväzky so zostatkovou dobou splatnosti do jedného roka vrátane	38 386 552	33 246 117
Záväzky po lehote splatnosti	0	4 958

Odložená daňová pohľadávka/záväzok

Názov položky	Bežné účtovné obdobie	Bezprostredne predchádzajúce účtovné obdobie
Dočasné rozdiely medzi účtovnou hodnotou majetku a daňovou základňou, z toho:		
Odpočítateľné		
zdaniteľné		
Dočasné rozdiely medzi účtovnou hodnotou záväzkov a daňovou základňou, z toho:	115 173	229 841
odpočítateľné	115 173	229 841
zdaniteľné		
Možnosť umorovať daňovú stratu v budúcnosti		
Možnosť previesť nevyužitú daňovú odpočty		
Sadzba dane z príjmov (v %)	21	21
Odložená daňová pohľadávka	24 186	48 267
Uplatnená daňová pohľadávka		
Zaúčtovaná ako zníženie nákladov	-24 080	28 454
Zaúčtovaná do vlastného imania		
Odložený daňový záväzok		
Zmena odloženého daňového záväzku		
Zaúčtovaná ako náklad		
Zaúčtovaná do vlastného imania		

PETROLTRANS, a.s.

Poznámky k individuálnej účtovnej závierke zostavenej v súlade so slovenským zákonom o účtovníctve za rok končiaci k 31. decembru 2023

Na výpočet odloženej dane sa používa súvahová metóda. Odložené daňové pohľadávky a záväzky sa oceňujú daňovými sadzbami, ktoré by sa mali uplatniť na zdaniteľný príjem v rokoch, v ktorých sa očakáva, že sa tieto dočasné rozdiely budú realizovať.

Sociálny fond

Názov položky	Bežné účtovné obdobie	Bezprostredne predchádzajúce účtovné obdobie
Začiatkový stav sociálneho fondu	10 514	7 578
Tvorba sociálneho fondu na ťarchu nákladov	7 294	15 918
Tvorba sociálneho fondu zo zisku		
Ostatná tvorba sociálneho fondu		
Tvorba sociálneho fondu spolu	7 294	15 918
Čerpanie sociálneho fondu	8 112	12 982
Konečný zostatok sociálneho fondu	9 696	10 514

Bankové úvery, pôžičky a krátkodobé finančné výpomoci

Tabuľka č. 1

Názov položky	Mená	Úrok p. a. v %	Dátum splatnosti	Suma istiny v príslušnej mene za bežné účtovné obdobie	Suma istiny v eurách za bežné účtovné obdobie	Suma istiny v príslušnej mene za bezprostredne predchádzajúce účtovné obdobie
a	b	c	d	e	f	g
Dlhodobé bankové úvery						
Krátkodobé bankové úvery						
KTK	Eur				5 091 061	0
FXT -Krátkodobý	Eur				0	0
FXT -Krátkodobý	Eur				6 000 000	0

Tabuľka č. 2

Názov položky	Mená	Úrok p. a. v %	Dátum splatnosti	Suma istiny v príslušnej mene za bežné účtovné obdobie	Suma istiny v eurách za bežné účtovné obdobie	Suma istiny v príslušnej mene za bezprostredne predchádzajúce účtovné obdobie
a	b	c	d	e	f	g
Krátkodobé pôžičky						
Dlhodobé pôžičky						
Zmluva o pôžičke	-		-	-	-	-
Zmluva o pôžičke	-		-	-	-	-
Zmluva o pôžičke	Eur		-	-	-	-
Zmluva o pôžičke	Eur		-	-	-	-
Obchodný úver	-		-	-	-	-

PETROLTRANS, a.s.

Poznámky k individuálnej účtovnej závierke zostavenej v súlade so slovenským zákonom o účtovníctve za rok končiaci k 31. decembru 2023

Prenajatý majetok - nájomca

Názov položky a	Bežné účtovné obdobie			Bezprostredne predchádzajúce účtovné obdobie		
	Splätnosť			Splätnosť		
	do jedného roka vrátane b	od jedného roka do piatich rokov vrátane c	viac ako päť rokov d	do jedného roka vrátane e	od jedného roka do piatich rokov vrátane f	viac ako päť rokov g
Istina	112 617	171 130		86 620	163 278	
Finančný náklad	8 339	7 656		5 338	5 401	
Spoľu	120 956	178 786		91 958	168 679	

Formou finančného prenájmu sú prenájaté osobné motorové vozidlá.

Výnosy

Údaje o tržbách za vlastné výrobky, tovar a služby - podľa segmentov a teritórií za bežné účtovné obdobie ako aj bezprostredne predchádzajúce účtovné obdobie:

Tržby podľa segmentov

Oblasť odbytu a	Typ výrobkov, tovarov Motorová nafta. DBIO		Typ tovarov Benzín automobilový BA95		Typ tovarov Ostatný tovar + Služby	
	Bežné účtovné obdobie b	Bezprostredne predch. účtovné obdobie c	Bežné účtovné obdobie d	Bezprostredne predch. účtovné obdobie e	Bežné účtovné obdobie f	Bezprostredne predch. účtovné obdobie g
Slovensko	157 153 048	267 940 649,61	25 471 032	53 962 794,50	418 876	6 323 442,27
EU	3 994 998	9 558 281,22	940 874	1 134 598,04	402 855	869 235,06
Mimo EU	375 908 957	254 404 073,65	51 061 905	99 127 300,72	-	-
Spoľu	537 057 003	531 903 004,48	77 473 811	144 224 693,26	821 731	7 192 677,33

Zmena stavu vnútroorganizačných zásob

Spoločnosť nevytvára zásoby vlastnou činnosťou

Náklady

Významné náklady

Názov položky	Bežné účtovné obdobie	Bezprostredne predchádzajúce účtovné obdobie
Náklady za poskytnuté služby, z toho:	7 842 939	13 165 903
Preprava minerálneho oleja	2 670 390	3 033 370
Nájomné, skladné	3 697 507	6 369 093
Ostatné významné položky nákladov z hospodárskej činnosti:		
ZC predaného DHM	1 301 227	27 396
Odpisy	377 653	255 247
Predaj pohľadávok – faktoring	52 385 288	150 697 154
Finančné náklady:	3 129 442	361 502
Kurzové straty	2 656 194	61 195
Úroky / úvery+ leasing	400 066	176 321
Ostatné	73 182	123 986

Na zabezpečenie kurzového rizika spoločnosť využíva finančné nástroje, ktoré eliminujú vplyv kurzov pri dlhodobých záväzkoch aj bežných obchodných transakciách.

PETROLTRANS, a.s.

Poznámky k individuálnej účtovnej závierke zostavenej v súlade so slovenským zákonom o účtovníctve za rok končiaci k 31. decembru 2023

Čistý obrat spoločnosti:

Názov položky	Bežné účtovné obdobie	Bezprostredne predchádzajúce účtovné obdobie
Tržby za vlastné výroby		
Tržby z predaja služieb	513 906	1 109 519
Tržby za tovar	614 838 638	682 210 856
Výnosy zo zákazky		
Výnosy z nehnuteľností na predaj		
Iné výnosy súvisiace s bežnou činnosťou, okrem odkupu pohľad.	160 781	382 088
Čistý obrat celkom	615 513 325	683 702 463

Náklady

Názov položky	Bežné účtovné obdobie	Bezprostredne predchádzajúce účtovné obdobie
<i>Náklady voči auditorovi, auditorskej spoločnosti, z toho:</i>	11 460	10 478
náklady za overenie účtovnej závierky	11 460	10 478
iné uisťovacie auditorské služby	0	0
súvisiace auditorské služby	0	0
daňové poradenstvo	0	0
ostatné neauditorské služby	0	0

Daň z príjmov

Porovnanie splatnej dane a odloženej dane vo vzťahu k hospodárskemu výsledku pred zdanením.

Hospodársky výsledok pred zdanením	2 055 987,- Eur
Splatná daň / 21% sadzba/	531 538,- Eur
Odložená daň /21% sadzba/	24 080,- Eur
Hospodársky výsledok po zdanení	1 500 369,- Eur

Daň z príjmu splatná

Názov položky	Bežné účtovné obdobie			Bezprostredne predchádzajúce účtovné obdobie		
	Základ dane b	Daň c	Daň v % d	Základ dane e	Daň f	Daň v % g
Výsledok hospodárenia pred zdanením, z toho:	2 055 987	x	x	17 146 383	x	x
teoretická daň	x	431 757	21	x	3 600 740	21
Daňovo neuznané náklady	126 953			292 028		
Výnosy nepodliehajúce dani	-195 044			-20 655		
PP mimo HV	583 686			93 998		
OP mimo HV	-92 284	-		-80 466	-	
Umorenie daňovej straty	-			-		
Spolu	2 479 298	520 653	25,32	17 431 288	3 660 570	21,35
Daň, zrážka		10 885			1 296	
Splatná daň z príjmov	x	531 538	25,85	x	3 661 866	21,35
Odložená daň z príjmov	x	24 080	-	x	-28 454	-
Celková daň z príjmov	x	555 618	27,02	x	3 633 412	21,18

Podsúvahová evidencia

Spoločnosť neeviduje prenájatý a najatý majetok na podsúvahovom účte.

Podmienené záväzky

Na základe Rámcovej zmluvy o vystavovaní bankových záruk bol spoločnosti poskytnutý záručný rámec pre čerpanie záruk.

Vlastné imanie

Zmeny vlastného imania – bežné obdobie

Tabuľka č. 1

Položka vlastného imania a	Bežné účtovné obdobie				
	Stav na začiatku účtovného obdobia b	Prírastky c	Úbytky d	Presuny e	Stav na konci účtovného obdobia f
Základné imanie	26 000				26 000
Zmena základného imania					
Pohľadávky za upísané VI					
Ostatné kapitálové fondy					
Zákonný RF z kap. vkladov	7 025				7 025
Oceňovacie rozdiely z precenenia maj. a záv.	-				-
Oceňovacie rozdiely z kapitálových účastín					
Oceňovacie rozdiely pri zlúčení, splnutí a rozdelení					
Zákonný rezervný fond					
Štatutárne fondy a ostatné fondy					
Nerozdelený zisk m. r.	6 039			2 912 971	2 919 010
Neuhrazená strata m.r.	0				0
Výsledok hospodárenia bežné obdobie	13 512 971	1 500 369	10 600 000	-2 912 971	1 500 369
Vyplatené dividendy		10 600 000	10 600 000		
Ostatné položky VI					

Zmeny vlastného imania – minulé obdobie

Tabuľka č. 2

Položka vlastného imania a	Bezprostredne predchádzajúce účtovné obdobie				
	Stav na začiatku účtovného obdobia b	Prírastky c	Úbytky d	Presuny e	Stav na konci účtovného obdobia f
Základné imanie	26 000				26 000
Zmena základného imania					
Pohľadávky za upísané VI					
Ostatné kapitálové fondy					
Zákonný RF z kap. vkladov	7 025				7 025
Oceňovacie rozdiely z precenenia maj. a záv.	-				-
Oceňovacie rozdiely z kapitálových účastín					
Oceňovacie rozdiely pri zlúčení, splnutí a rozdelení					
Zákonný rezervný fond					
Štatutárne fondy a ostatné fondy					
Nerozdelený zisk m. r.	2 638 868		5 490 000	2 857 171	6 039
Neuhrazená strata m. r.	0				0
Výsledok hospodárenia bežné obdobie	2 857 171	13 512 971		-2 857 171	13 512 971
Vyplatené dividendy					
Ostatné položky VI					

PETROLTRANS, a.s.

Poznámky k individuálnej účtovnej závierke zostavenej v súlade so slovenským zákonom o účtovníctve za rok končiaci k 31. decembru 2023

Návrh rozdelenia hospodárskeho výsledku

Vedenie spoločnosti navrhuje vykázaný výsledok hospodárenia - zisk vo výške 1 500 369,- Eur, preúčtovať na účet 428 – nerozdelený zisk minulých účtovných období.

Ekonomické vzťahy účtovnej jednotky a spriaznených osôb. a ostatné zverejnenia

Transakcie medzi účtovnou jednotkou a spriaznenými osobami

Spriaznená osoba	Kód druhu obchodu	Hodnotové vyjadrenie obchodu v Eur	
		Stav k 31.12.	Obrat
		Bežné účtovné obdobie	Bežné účtovné obdobie
a	b	c	d
Materská UJ	Nákup zásob a služieb	4 691 642	47 100 463
	Záloha poskytnutá	1 000 000	-
	Predaj DHM	-	145
	Predaj zásob a služieb	30 040	1 453 905
Ostatné spriaznené UJ	Nákup zásob a služieb	51 179	603 894
	Pôžičky istina, úroky	-	-
	Predaj DHM	-	827 278
	Predaj zásob a služieb	87	227 898

Skutočností, ktoré nastali po dni, ku ktorému sa zostavuje účtovná závierka, do dňa jej zostavenia.

Bez náplne

Zostavené v Poprade dňa: 8. marca 2024

Prehľad peňažných tokov s použitím nepriamej metódy 2023

PEŇAŽNÉ TOKY Z PREVÁDZKOVÝCH ČINNOSTÍ		rok 2023	rok 2022
Z. Zisk + strata - pred zdanením		2 055 987	17 146 383
A.1	<i>Nepeňažné operácie ovplyvňujúce HV</i>	887 347	983 607
A1.1.	Odpisy DHM	377 653	255 247
A1.2.	odpis pohľadávok	0	0
A1.4.	zmena stavu rezerv	-173 259	96 804
A1.5.	Zmena stavu OP	67 510	80 827
A1.6.	zmena stavu položiek čas.rozliš. N a V	-320 148	430 339
A1.8.	úroky účt. Do nákladov znam+	400 066	176 321
A1.9.	úroky účt. Do výnosov znam -	-57 290	-189
A1.10	Kur.Zisk k peňaž. pr. k 31.12.	-4 467	-49 044
A1.11	Kur.S k peň.prost.k 31.12.	122 529	168
A1.12.	výsledok z predaja DHM	469 599	-2 998
A1.13	ostat.položky nepeň.char.s vplyvom na HV	5 154	-3 868
A.2	<i>Vplyv zmeny stavu pracovného kapitálu</i>	-4 639 566	-3 072 169
A2.1.	zmena stavu pohf. Z PČ	-14 103 660	-16 747 834
A2.2	zmena stavu záväzkov z PČ	5 084 582	18 997 336
A2.3	zmena stavu zásob	4 379 512	-5 321 671
A 3	<i>prijaté úroky</i>	57 290	189
A 4	<i>vydaje na úroky</i>	-400 066	-176 529
A 5	<i>príjmy z dividend a iných podielov na zisku</i>		
A 6	<i>Výdavky na daň z príjmov</i>	-555 618	-3 633 412
Peňažné toky z prevádzkovej činnosti/A1-A6/		-4 650 613	-5 898 314
A	Čistý peňažný tok z prevádzkových činností/Z+A/	-2 594 626	11 248 069
PEŇAŽNÉ TOKY Z INVESTIČNEJ ČINNOSTI			
B.1,2	<i>Výdavky na obstaranie DHM,DNM</i>	-152 303	-1 731 980
B.3	<i>Príjmy z predaja stálych aktív</i>	831 556	30 250
B.19	<i>Ostatné výdavky v investičnej činnosti</i>		
B	Čistý peňažný tok z investičných činností	679 253	-1 701 730
PEŇAŽNÉ TOKY Z FINANČNÝCH ČINNOSTÍ			
C.1	<i>peňažné toky vo vlastnom imaní</i>	0	0
C.2	<i>peň.toky vznikajúce z dlhod.záv.a kratk.záv. Z fin.činn.</i>	328 804	-8 539 587
C2.3	Príjmy z úverov /od bánk/	11 091 061	
C2.4	Výdavky na splácanie úverov		-2 500 000
C2.5	Príjmy z prijatých pôžičiek		
C2.6	Výdavky na splácanie pôžičiek/vkladov		-380 127
	Výdavky na úhradu záväzkov za majetok LZ		
C2.7		-162 257	-169 460
C2.8	Výdavky na vyplatené dividendy	-10 600 000	-5 490 000
C2.9	Príjmy z iných foriem financovania		
C	Čistý peňažný tok z finančných činností	328 804	-8 539 587
D	Čisté zvýšenie resp.zníženie peň.prostriedkov /A+B+C/	-1 586 569	1 006 752
E	Stav peň.prostr. K 1.1.účt.obdobia	3 007 006	1 951 378
F	Stav peň.prostr.k 31.12. pred zohľadnením kurz.roz.	1 538 499	2 958 130
G	Kurzové rozdiely na peňažných prostriedkoch k účt.záv.	-118 062	48 876
H	Zostatok peň.prostriedkov a peň.ekvivalentov bez KR	1 420 437	3 007 006