



# Výročná správa

## za rok 2023

MEDITRADE spol. s r. o.  
Levočská 1  
851 01 Bratislava  
IČO: 173 12 001  
DIČ: SK 202 02 93 121



## O MEDITRADE

Spoločnosť MEDITRADE spol. s r. o. (ďalej len MEDITRADE) bola založená spoločenskou zmluvou v roku 1991. Svoje pôsobenie začala s tromi zamestnancami a predajom produktov výrobcu 3M a Ethicon. Od roku 1995 sa spoločnosť špecializuje najmä na dovoz zdravotníckych pomôcok a technológií pre oblasť kardiovaskulárnych chorôb. Získaním dôvery špičkových zahraničných výrobcov sa manažmentu podarilo vybudovať spoločnosť, ktorá má na Slovensku vedúce postavenie v oblasti distribúcie a poradenstva zdravotníckych pomôcok pre nefarmakologickú liečbu srdcovo-cievnych ochorení.

V súčasnosti sa spoločnosť zaoberá veľkodistribúciou zdravotníckych výrobkov, odborným poradenstvom v oblasti ich aplikácie a výrazne prispieva k rozvoju nefarmakologickej liečby srdcovo-cievnych ochorení na Slovensku.

V zahraničí pôsobili spoločnosti prostredníctvom sesterských spoločností – a to v Poľsku, Českej republike, Ukrajine a Spojených arabských emirátoch.



## POSLANIE SPOLOČNOSTI

Poslaním spoločnosti je zvyšovať kvalitu života pacientov, lekárov a celého zdravotníckeho personálu prostredníctvom distribúcie kvalitných moderných prístrojov, odborným poradenstvom a pružným reagovaním na požiadavky trhu.

## Obsah

<b>1. Základné údaje o spoločnosti .....</b>	<b>4</b>
<b>2. Predmet činnosti a podnikateľské prostredie.....</b>	<b>5</b>
<b>3. Zhodnotenie roku 2023 z pohľadu manažmentu.....</b>	<b>6</b>
<b>4. Udržateľnosť.....</b>	<b>9</b>
<b>5. Ekonomické výsledky .....</b>	<b>9</b>
<b>6. Náklady na činnosť v oblasti výskumu a vývoja.....</b>	<b>17</b>
<b>7. Skutočnosti, ktoré nastali po dni, ku ktorému sa zostavuje účtovná závierka, a do dňa zostavenia účtovnej závierky .....</b>	<b>17</b>
<b>8. Rozdelenie zisku.....</b>	<b>17</b>
<b>9. Predpokladaný budúci vývoj činnosti účtovnej jednotky.....</b>	<b>17</b>
<b>10. Ostatné informácie .....</b>	<b>18</b>

## 1. Základné údaje o spoločnosti

Základné imanie:	6 640 €
Spoločníci k 31.12.2023:	MEDITRADE group s.r.o.
Výška vkladu k 31.12.2023:	MEDITRADE group s.r.o. 6 640€
Konateľ:	Ing. Pavel Bohdal
Prokúra:	Ing. Katarína Bohdalová

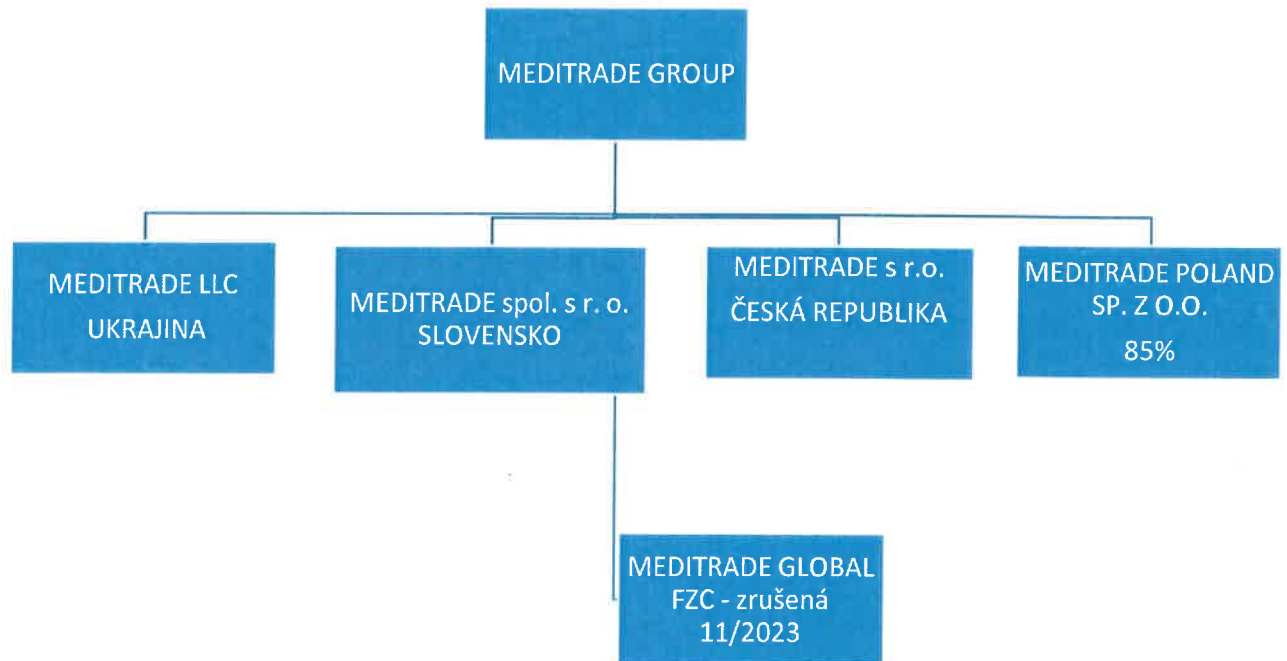
MEDITRADE spol. s r. o. je na slovenskom trhu od r. 1991. Za obdobie 32 rokov činnosti spoločnosti sa z rôznorodých dodávok pre zdravotníctvo na začiatku obdobia zamerala na nefarmakologickú liečbu kardiovaskulárnych chorôb, ktoré sú v súčasnosti nosnou komoditou. Spoločnosť má už roky vybudované stabilné postavenie na slovenskom trhu, obchoduje so špičkovými svetovými výrobcami a patrí medzi popredných dodávateľov zdravotníckych pomôcok vo svojom odbore.

S pribúdajúcimi skúsenosťami, ako aj následkom vízií a plánov dodávateľov, sa aktivity spoločnosti rozšírili aj do susedných krajín, kde boli postupne založené dcérske, alebo sesterské spoločnosti. V Českej republike bola založená sesterská spoločnosť ešte v r. 1993. V r. 2018 bola založená spoločnosť v Spojených arabských emirátoch, v r. 2006 dcérska spoločnosť na Ukrajine a v r. 2013 v Poľsku. Na základe zmluvy o prevode obchodných podielov zo dňa 18.12.2020 sa stala spoločnosť MEDITRADE group s.r.o., novým vlastníkom. Spoločnosti v Českej republike, na Ukrajine, v Poľsku a v Spojených arabských emirátoch sa stali sesterskými spoločnosťami.

Za rok 2023 nevznikla spoločnosti povinnosť zostaviť konsolidovanú účtovnú závierku.

Sídlo spoločnosti je v Bratislave na Levočskej ul., kde sa vykonáva administratívna aj obchodná činnosť vrátane centrálného skladu pre všetky podniky v skupine. Spoločnosť prevádzkuje okrem centrálného skladu aj konsignačné sklady, ktoré sú väčšinou umiestnené priamo v sídle odberateľov.

Prehľad podnikov patriacich do skupiny k 31.12.2023 je uvedený v nasledujúcej schéme:



## 2. Predmet činnosti a podnikateľské prostredie

Činnosť MEDITRADE je zameraná na obchodovanie so špeciálnym zdravotníckym materiálom, najmä pre oblasť kardiovaskulárnych chorôb, pre oblasť chirurgie a anesteziológie. Predávané výrobky sú v spoločnosti členené na divízie, z ktorých najdôležitejšie sú z hľadiska obratu produkty pre arytmiológiu, intervenčnú kardiológiu, kardiochirurgiu a produkty divízie Medical Devices, ktorá je síce najmladšia no rozsahom záberu výrobcov a produktov je schopná pokryť široké spektrum zákazníkov. Cieľom spoločnosti je mať dostatočné široké a unikátne portfólio, aby bola hodnotným partnerom schopným poskytnúť komplexné riešenia pre klientov.

Spoločnosť spolupracuje so všetkými kardiocentrami na Slovensku. K najväčším odberateľom patria Národný ústav srdcových a cievnych chorôb v Bratislave, Stredoslovenský ústav srdcových a cievnych chorôb v Banskej Bystrici, Východoslovenský ústav srdcových a cievnych chorôb v Košiciach.

Ďalšími významnými odberateľmi sú aj fakultné a univerzitné nemocnice v Bratislave, Banskej Bystrici, Košiciach, Martine, Poprade, Prešove, Trnave či Žiline. Všeobecný zdravotnícky materiál sa dodáva do nemocníc po celom území republiky, neziskovým organizáciám podnikajúcim v oblasti zdravotníctva, súkromným zdravotníckym ambulanciam a lekárniam.

Spoločnosť patrí medzi popredných dodávateľov zdravotníckeho materiálu do nemocníc na Slovenskom trhu.

Okrem distribúcie tovaru sa MEDITRADE spol. s r. o. zameriava aj na vzdelávanie a osvetu vo všetkých oblastiach v ktorých pôsobí a to na úrovni odbornej (lekári), ako aj laickej (pacienti).

Vzdelávacie aktivity MEDITRADE sú najmä:

- Edukačné semináre pre lekárov a zdravotníckych pracovníkov
- Workshopy pre klinických špecialistov
- Účasť na lokálnych a medzinárodných kongresoch
- Prevádzkovanie edukačného portálu pre pacientov [www.cardio.sk](http://www.cardio.sk)
- Prevádzkovanie web stránky Pracovnej skupiny kardiovaskulárnej a intervenčnej rádiológie [www.angio.sk](http://www.angio.sk)
- Vydávanie patientskych brožúr

MEDITRADE má od r. 2006 vybudovaný Systém Manažérstva Kvality (SMK) podľa medzinárodného štandardu ISO 9001:2015 /EN ISO 9001:2015, ktorý certifikovala renomovaná certifikačná spoločnosť Bureau Veritas Certification. Certifikát bol vydaný pre obchodnú činnosť v oblasti zdravotníctva, nákupu a predaja špeciálneho zdravotníckeho materiálu, najmä pre kardiochirurgiu a kardiológiu a zdravotníckych pomôcok, na zabezpečovanie servisu a odborného-metodického poradenstva. Posledná recertifikácia (audit) bola vykonaná v máji 2023. Certifikát má registračné číslo SK-U23 065Q a je platný do 30.05.2026.

### 3. Zhodnotenie roku 2023 z pohľadu manažmentu

#### Zhodnotenie roku 2023 z pohľadu manažmentu:

Ako v predchádzajúcich rokoch, aj časť roku 2023 trh so špecializovaným zdravotníckym materiálom poznamenala pandémia COVID-19 a prebiehajúca vojna na území Ukrajiny. Začiatkom roka boli reportované významné poklesy kardiochirurgických a kardiologických a iných vaskulárnych operácií. Najvyšší rast sa dosiahol v produktovej línii pre miniinvazívnu koronárnu terapiu, a miniinvazívnu rádiologickú liečbu cievnych ochorení. Unikátna terapia pre transkatétrovú liečbu mitrálnej regurgitácie si udržala status quo a takisto divízia elektrofyziológie si uchovala rovnakú úroveň ako po minulý rok. Divízia kardiochirurgie si vďaka nárastu predaja línie produktov hemostatík a autológneho lepidla medziročne polepšila.

Opäť, najväčší medziročný prepád medzi konkrétnymi produktami, zaznamenali komodity z neurovaskulárneho portfólia, v dôsledku zhoršenia manažmentu pacientov s cievnyimi mozgovými príhodami kvôli pandémie a novému trendu podporovanému európskymi

odporúčaniami pre manažment cievnych mozgových príhod. Spoločnosť naďalej podporuje edukačné programy pre svojich obchodných zástupcov a klinických špecialistov formou produktových školení a zúčastňovaní sa medzinárodných odborných sympózií.

V segmente kapitálových investícií v oblasti digitálnych zobrazovacích technológií sa nám po roku etablovania na trhu podarilo umiestniť prémiovú techniku do segmentu pevných röntgenových prístrojov. Situáciu v danom portfóliu ovplyvňuje aj prémiová cena výbavy, ktorá sťažuje presadenie sa v rámci lacnejších konkurenčných produktov. Pravidelné online školenia udržiavajú obchodný tím informovaný o zverených produktoch. Nepriaznivé obdobie COVID sa podarilo zvládnuť aj vďaka odhodlaniu obchodníkov a vzťahom obchodného tímu s klientelou na slovenskom trhu.

MEDITRADE aj v tomto roku zabezpečovalo zvýšenie kvalifikácie svojim klientom zo všetkých divízií formou interných či externých školení, tréningov a workshopov s proktormi, aj pomocou tzv. Therapy Development Activities, kde sami lekári edukujú svojich kolegov z prostredia interného či všeobecného lekárstva o svojich postupoch v snahe aplikovať ideálnu terapiu.

Úspech medzi klientami má najmä návšteva tímov dodávateľských firiem priamo na operačných sálach na Slovensku, ktorí venujú detailnú pozornosť operačným postupom a ich následnej analýze a poradenstve v diverzifikácii riešení a veľmi obľúbeným programom je aj tzv. site-visit európskeho sídla pre výskum a vývoj neurochirurgických technológií.

### **Vyjadrenie Ing. Pavla Bohdala, riaditeľa spoločnosti**

Strategickým cieľom na rok 2023 bolo udržanie pozície na slovenskom trhu a zvýšenie prevádzky dcérskych spoločností. A podniknúť kroky na rozšírenie produktového portfólia spoločnosti. Sústrediť sa na investície kapitálových projektov, špeciálne v oblasti technologicky založenej zdravotnej starostlivosti, ako je napríklad robotika a digitalizácia .

Celkové výnosy vzrástli na základe zvýšeného predaja dcérskym spoločnostiam. Spoločnosť je pripravená na budúci rast.

Česká pobočka dosiahla silné výsledky s oboma divíziami, cievnu aj MD, ktoré spolu rástli dvojciferne.

Pobočka na Ukrajine vykázala 59 % pokles tržieb v dôsledku náročnej situácie spôsobenej pokračovaním vojnovnej situácie. Spoločnosť plánuje rozšíriť svoje portfólio, aby sa vrátila k rastúcim výnosom.

Pobočka v Poľsku vykázala nárast tržieb z predaja tovaru za rok 2023 o 76 % oproti minulému roku.

Hlavný dôraz kladieme na zvyšovanie kvality služieb a udržanie dobrého mena MEDITRADE. Z komoditného hľadiska rozvíjame divíziu Medical Devices (MD), kde vidíme veľký potenciál. A začali sme sa venovať robotike a digitalizácii. Tieto ciele sa nám darí naplňovať najmä rozširovaním portfólia, dodržiavaním dohodnutých podmienok s dodávateľmi a zákazníkmi, neustálym kontaktom s obchodnými partnermi, prezentovaním nových produktov, poznaním

urgentných potrieb zákazníkov, promptným realizovaním dodávok a flexibilným reagovaním na ich požiadavky.

Vzhľadom na vývoj v roku 2023 pokračujeme v krokoch k rozšíreniu a doplneniu produktového portfólia, ako aj k zvýšeniu podielu predaného tovaru v tendroch a súťažiach. MEDITRADE je hrdý na to, že poskytuje kvalitné produkty na trhu a naďalej sa zameriava na kapitálové investície a inovácie, aby bol dôveryhodným partnerom s futuristickým prístupom.

**Ľudské zdroje** – personálne zázemie spoločnosti hodnotíme pozitívne, nakoľko fluktuácia zamestnancov je minimálna. V kľúčových pozíciách sú dlhoroční zamestnanci a kolektív tvoria prevažne mladí ľudia. V r. 2022 bolo v spoločnosti zamestnaných priemerne 27 ľudí na trvalý pracovný pomer. V r. 2023 to bolo 30 zamestnancov. Na príležitostné práce využíva spoločnosť aj pracovníkov na mimopracovný pomer – ich počet sa mení podľa potreby.

Vedenie spoločnosti má záujem dať príležitosť mladým ľuďom, pritom využiť ich prirodzenú túžbu po vzdelaní, nadobúdaní skúseností a vedomostí. Priemerný vek zamestnancov k 31.12.2023 je 42,00 rokov, zamestnanci od 20-50 rokov tvoria 83,33% a ich priemerný vek je 40,60 rokov.

V r. 2023 spoločnosť priemerne zamestnávala 26,6 zamestnancov, v r. 2022 to bolo 26,3 z toho 3 zamestnancov vo vedúcom postavení. Okrem stálych zástupcov v Bratislave má MEDITRADE aj regionálnych obchodných zástupcov, ktorí svojou činnosťou pokrývajú celé Slovensko. Cieľom je, byť čo najbližšie k zákazníkovi a pružne reagovať na jeho požiadavky.

Odmeňovanie zamestnancov za prácu a dosiahnuté výkony je postavené na mzdovom systéme, ktorý má fixnú a pohyblivú zložku. Pohyblivá zložka je stimulačná a zohľadňuje dosiahnuté výsledky, splnenie plánovaných hodnôt, osobnú aktivitu, ako aj celopodnikové výsledky a pod.

Vedenie spoločnosti dbá na odborný rast zamestnancov, ktorý je zabezpečený školeniami a testovaním, obchodní zástupcovia sa pravidelne zúčastňujú vzdelávacích akcií súvisiacich s ich poslaním – odborné školenia na predaj komodity, komunikačné zručnosti, a pod.

V roku 2023 zamestnanci obchodného oddelenia absolvovali spolu 25 odborných školení. Celoročne sa zúčastňujeme na medzinárodných sympóziách a stretnutiach venovaných najnovším technológiám a praktikám v oblastiach intervenčnej kardiológie, rádiológie, arytmiológie, kardiochirurgie a v iných odboroch súvisiacich s produktovým portfóliom divízie Medical Devices.

Spoločnosť poskytuje zamestnancom zákonné sociálne výhody a príspevky zo sociálneho fondu najmä na stravovanie v blízkych reštauračných zariadeniach, ako aj na kultúrne, resp. športové akcie.

Kolektív pravidelne usporadúva akcie na podporenie súdržnosti – teambuilding. Zamestnanci majú možnosť navštevovať kurzy angličtiny.

## 4. Udržateľnosť

### Odpadové hospodárstvo

MEDITRADE ako distribučná spoločnosť nemá priamy vplyv na životné prostredie v procese výroby. K životnému prostrediu však pristupuje zodpovedne a vo svojich postupoch dbá na environmentálne aspekty. Všetok odpad je recyklovaný a tovar po expirácii je odovzdaný na recykláciu spoločnosti Modrá Planéta s. r. o.. V spoločnosti sa zodpovedne separuje odpad a podporujú sa akcie na zber papiera.

### Zníženie spotreby energie

V roku 2012 boli na strechu administratívnej budovy implantované solárne panely, ktoré z hľadiska produkcie elektriny podstatne znižujú záťaž na životné prostredie. V interiéri spoločnosti sú inštalované filtre na prečistenie vody z vodovodu, čím bol eliminovaný nákup plastových fliaš na minimum. Vykurovací systém máme riešený tepelnými čerpadlami, ktoré minimálne zaťažujú životné prostredie.

V r. 2020 spoločnosť investovala do nových tepelných čerpadiel v hodnote cca 50 tis. €, čím sa zvýšila efektívnosť vykurovania a znížila uhlíková stopa.

Tieto iniciatívy predstavujú snahu o zníženie emisií uhlíka a podporu udržateľných zdrojov pri spotrebe energie.

### Sociálna oblasť a ľudský kapitál

Čo sa týka zamestnanosti, spoločnosť podľa počtu zamestnancov patrí medzi malé / stredné podniky a teda nemá zásadný vplyv na zamestnanosť v regióne. Zamestnanci pracujú v menších kolektívoch, na pracovisku panuje priateľská až rodinná atmosféra.

## 5. Ekonomické výsledky

Spoločnosť uplatňuje účtovné princípy a postupy účtovania v súlade so zákonom o účtovníctve a postupmi účtovania pre podnikateľov, ktoré platia v Slovenskej republike. Spoločnosť zostavila individuálnu účtovnú závierku, pretože zatiaľ nedosahuje kritériá na zostavenie konsolidovanej účtovnej závierky.

V r. 2023 neboli žiadne zásadné zmeny v postupoch účtovania a vykazovania ročnej účtovnej závierky. Údaje ročnej účtovnej závierky sú transparentne zohľadnené v bežnom roku aj v roku porovnania.

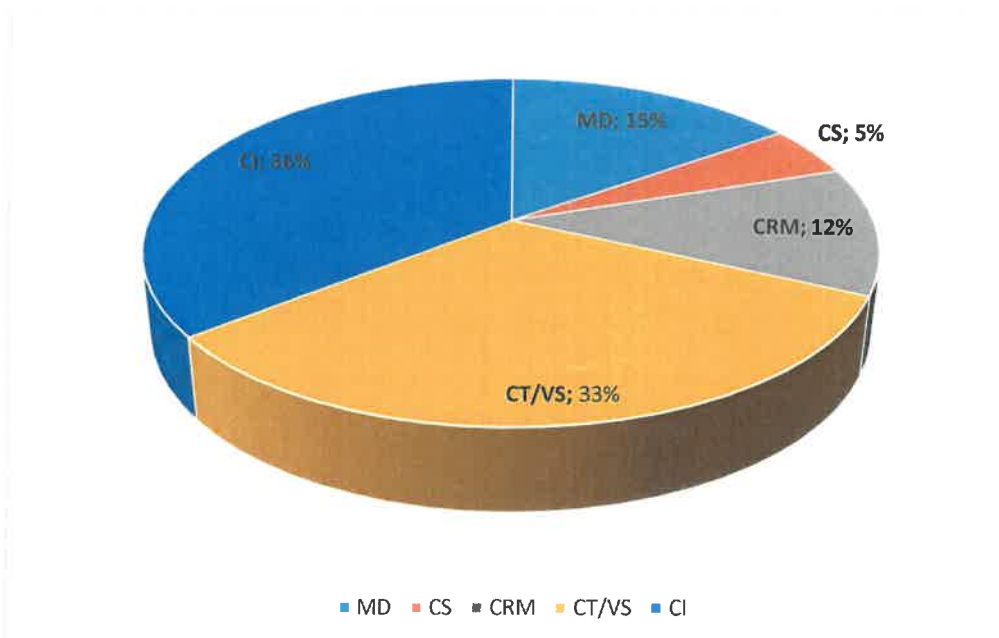
## Výnosy

v EUR		31.12.2022	31.12.2023	2023/2022	rozdiel 2023 a 2022	podiel
I.	Tržby z predaja tovaru	18 689 872	26 236 291	140	7 546 419	98,87
III.	Tržby z predaja služieb	48 086	67 512	140	19 426	0,25
VI.	Tržby z predaja dlhodobého majetku a materiálu	0	15 000	0	15 000	0,06
VII.	Ostatné výnosy z hospodárskej činnosti	10 589	14 075	133	3 486	0,05
VIII.	Tržby z predaja cenných papierov a podielov	0	0	0	0	0,00
IX.	Výnosy z dlhodobého finančného majetku	0	0	0	0	0,00
X.	Výnosy z krátkodobého finančného majetku	0	0	0	0	0,00
XI.	Výnosové úroky	10 752	18 841	175	8 089	0,07
XII.	Kurzové zisky	203 483	185 593	91	-17 890	0,70
	<b>Výnosy spolu</b>	<b>18 962 782</b>	<b>26 537 312</b>	<b>140</b>	<b>7 574 530</b>	<b>100</b>

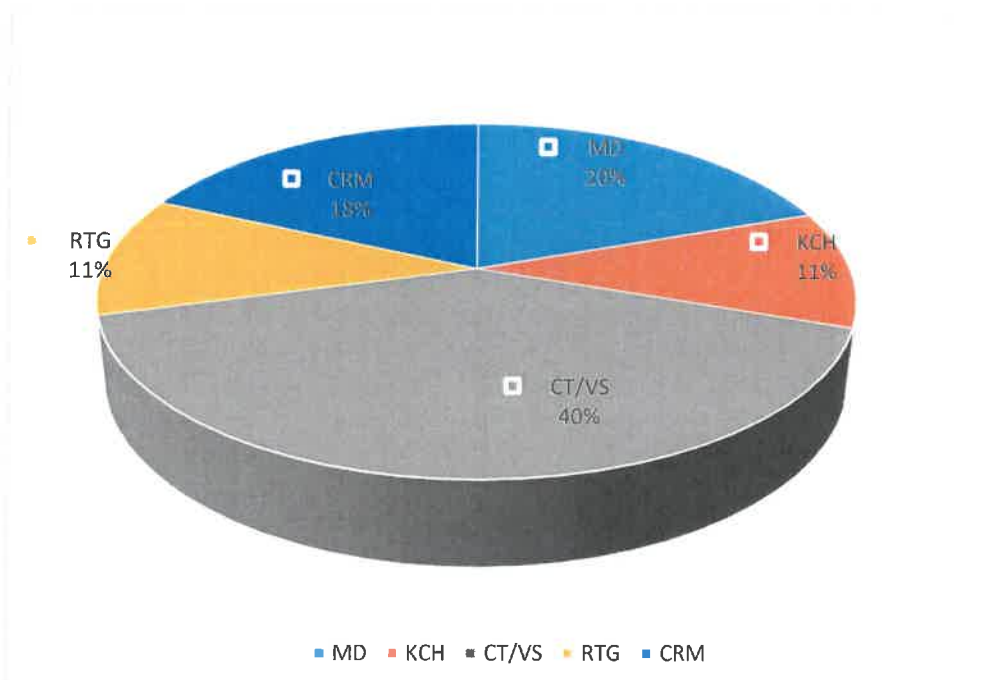
Výnosy z predaja tovaru v porovnaní s predošlým rokom vzrástli o cca 40 %, nárast bol zaznamenaný v divíziách CRM a Medical Devices. V štruktúre predajov z hľadiska komodít a participácie podnikov v skupine nastali zmeny, ktoré sú spôsobené prirodzeným chodom spoločnosti, nemajú zásadnejší charakter a ukazovatele zmien sú uvedené v grafoch a tabuľkách nižšie.

Štruktúra zdrojov výnosov ostáva v podobnom zložení ako v predošlých rokoch. Hlavné výnosy sú z predaja tovaru a služieb 99 %.

Výnosy z hlavnej činnosti – z predaja tovaru – tržby delené po divíziách za rok 2023



Výnosy z hlavnej činnosti – z predaja tovaru – tržby delené po divíziách za rok 2022

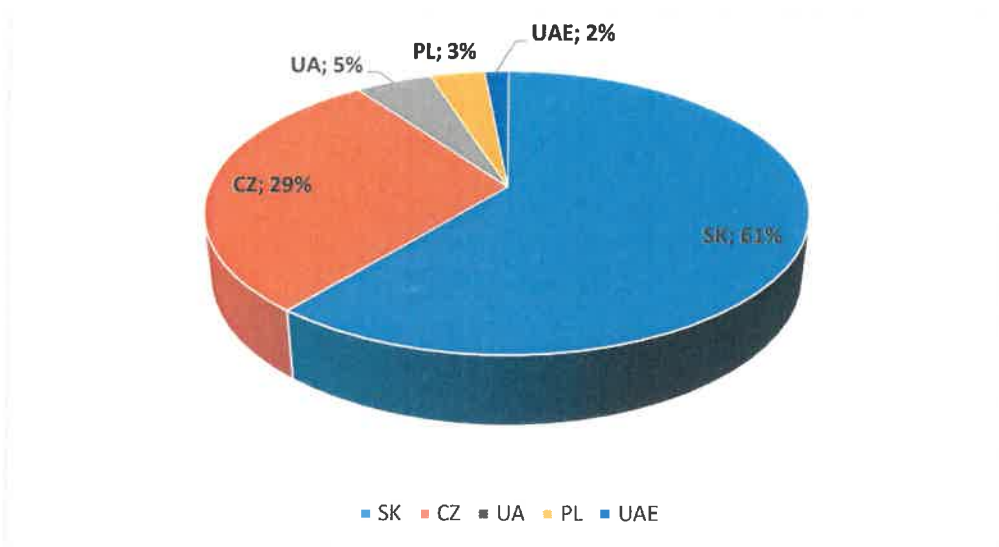


Charakteristika jednotlivých komodít:

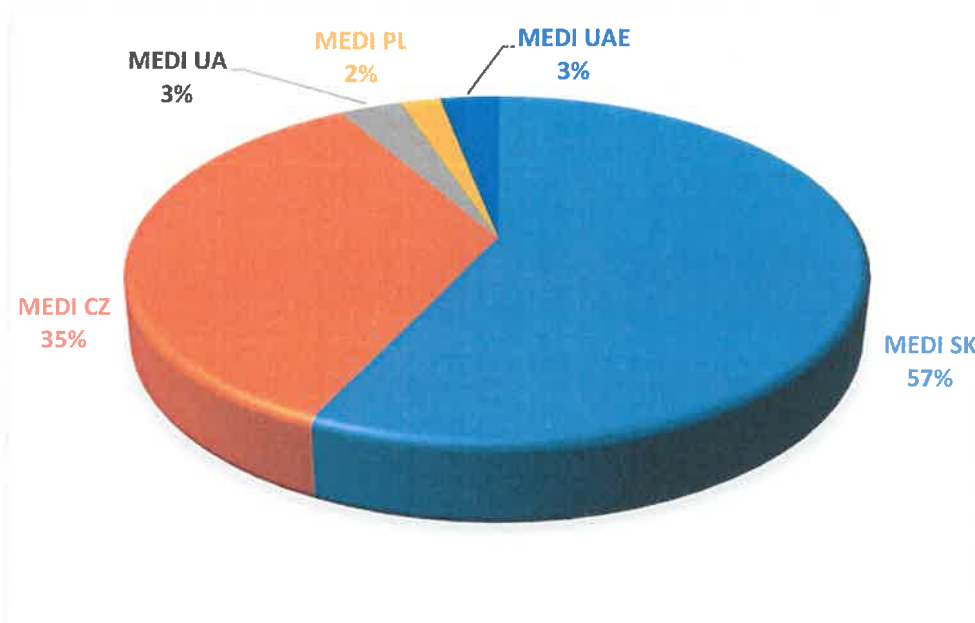
- CRM (Cardiac Rhythm Management) - produkty, ktorých cieľom je riešenie v oblasti resynchronizačnej a ablačnej liečby arytmií
- CT-VS (Coronary Therapy / Vascular Solution), produkty tejto divízie poskytujú riešenia v oblasti intervenčnej kardiológie a intervenčnej rádiológie, pri indikáciách ischemickej choroby srdca
- KCH (Kardiochirurgia), v divízii sú viaceré produkty od viacerých výrobcov , ktoré poskytujú komplexné riešenia pre oblasť kardiochirurgie
- MD (Medical Devices), divízia je najpočetnejšia, čo sa týka počtu dodávateľov a ich produktov . Je v nej zastúpené portfólio vhodné pre najmä liečbu pacientov všeobecnej chirurgie, anesteziológie a urológie, ako aj bežný spotrebný medicínsky materiál
- RTG - digitálna zobrazovacia technika (DI) a robotické prístrojové vybavenie sál

### Predaj tovaru - tržby delené podľa predaja v rámci skupiny

Graf za rok 2023



Graf za rok 2022



## Náklady

v EUR		31.12.2022	31.12.2023	2023/2022	rozdiel 2023 a 2022
A.	Náklady vynaložené na obstaranie predaného to	14 459 689	20 485 862	142	6 026 173
B.	Spotreba materiálu, energie	101 028	116 237	115	15 209
C.	Opravné položky k zásobám	83 486	-119 640	-143	-203 126
D.	Služby	1 541 536	2 427 856	157	886 320
E.	Osobné náklady	1 004 076	1 064 925	106	60 849
F.	Dane a poplatky	4 340	4 451	103	111
G.	Odpisy a opravné položky k dlhodob.majetku	36 566	53 844	147	17 278
H.	Zostatková cena predaného dlhodob.majetku	0	0	0	0
I.	Opravné položky k pohľadávkam	-151 800	402 929	-265	554 729
J.	Ostatné náklady na hospodársku činnosť	213 928	247 250	116	33 322
K.	Predané cenné papiere a podiely	0	0	0	0
M.	Opravné položky k finančnému majetku	0	0	0	0
N.	Nákladové úroky	83 234	197 702	238	114 468
O.	Kurzové straty	94 126	295 595	314	201 469
Q.	Ostatné náklady na finančnú činnosť	20 840	38 348	184	17 508
R.	Daň z príjmov z bežnej činnosti	339 520	357 296	105	17 776
	<b>Náklady spolu</b>	<b>17 830 569</b>	<b>25 572 655</b>	<b>143</b>	<b>7 742 086</b>

**Celkové náklady spoločnosti** vzrástli oproti predošlému roku o 43 %. Náklady vynaložené na obstaranie predaného tovaru vzrástli o 42 %, výraznejšie zmeny nastali v opravných položkách k zásobám aj k pohľadávkam. Ďalej sa výraznejšie zvýšili oproti roku 2022 náklady na služby, nákladové úroky a kurzové straty.

## Aktíva

v EUR		31.12.2022	31.12.2023	2023/2022	podiel na A
	<b>Aktíva spolu</b>	<b>16 719 331</b>	<b>18 439 820</b>	<b>110</b>	<b>100</b>
<b>A</b>	<b>Neobežný majetok</b>	<b>75 567</b>	<b>175 402</b>	<b>232</b>	<b>1</b>
A.I.	Dlhodobý nehmotný majetok	400	0	0	0
A.II.	Dlhodobý hmotný majetok	75 167	175 402	233	0
A.III.	Dlhodobý finančný majetok	0	0	0	0
<b>B.</b>	<b>Obežný majetok</b>	<b>16 636 941</b>	<b>18 228 557</b>	<b>110</b>	<b>99</b>
B.I.	Zásoby	3 682 435	3 701 412	101	20
B.II.	Dlhodobé pohľadávky	191 355	200 012	105	1
B.III.	Krátkodobé pohľadávky	12 487 381	12 595 967	101	68
B.V.	Finančné účty	275 770	1 731 166	628	9
<b>C.</b>	<b>Časové rozlíšenie</b>	<b>6 823</b>	<b>35 861</b>	<b>526</b>	<b>0</b>

**Celkové aktíva spoločnosti** vzrástli o 10 %.

Hlavnými kategóriami aktív sú obežné aktíva tvorené zásobami, pohľadávkami a finančným majetkom. Štruktúra jednotlivých kategórií ako aj porovnanie oproti predošlému roku je uvedená v tabuľke vyššie.

**Dlhodobý majetok** pozostáva z nehmotného majetku (najmä softvérové vybavenie) a z hmotného majetku (zariadenie kancelárií a skladu). V tabuľke aktív je dlhodobý majetok uvedený v netto hodnote, to znamená po korekcii, ktorá zohľadňuje odpisy.

Pohyb dlhodobého majetku – prírastky a úbytky v obstarávacej cene sú uvedené v nasledovnej tabuľke:

V cene obstarania EUR

Majetok	1.1.2023	prírastky	úbytky	31.12.20223
Nehmotný	122 589	0	0	122 589
Hmotný	462 581	153 679	19 900	596 360
Finančný	0	0	0	0

Spoločnosť v roku 2023 kúpila motorové vozidlá.

Dlhodobý majetok je v plnej miere využívaný na podnikateľské účely.

**Zásoby** vzrástli oproti stavu k 31.12.2022 o 1 %. Cieľom znižovania stavu zásob je udržanie primeranej obrátky a znižovanie rizika expirácie.

Ocenenie zásob je reálne, priemernými cenami, korekcia obstarávacej ceny formou opravnej položky predstavuje riziko expirácie.

Doba obratu zásob bola v roku 2023 51,3 dní, v roku 2022 71,7 dní.

**Krátkodobé pohľadávky** spoločnosti vzrástli o 1 %. Pohľadávky voči podnikom v skupine sa držia na rovnakej úrovni.

V tabuľke sú uvedené hodnoty netto, t. j. po vytvorení opravnej položky. Opravnou položkou spoločnosť zrealňuje hodnotu pohľadávok a zohľadňuje tak riziko návratnosti.

V roku 2023 boli opravné položky tvorené nasledovne:

- opravná položka k pohľadávkam bola vypočítaná spôsobom používaným v predchádzajúcich účtovných obdobiach (20%, 50% a 100%).

Pre ilustráciu vykázaných pohľadávok netto uvádzame porovnanie brutto hodnoty a opravnej položky v dvoch po sebe idúcich rokoch. K 31.12.23 boli krátkodobé pohľadávky z obchodného styku v hodnote 13.220 tis. €, k tomu opravná položka v sume 1.051 tis € (rok 2022 13.200 tis.€, k tomu opravná položka v sume 723 tis. €).

## Pasíva

Pasíva spoločnosti sú zdroje na pokrytie majetku a celkovej činnosti spoločnosti, vzrástli o 10 %. Hlavnou kategóriou pasív sú vlastné a cudzie zdroje.

v EUR		31.12.2022	31.12.2023	2023/2022	podiel na P
	<b>Pasíva spolu</b>	<b>16 719 331</b>	<b>18 439 820</b>	<b>110</b>	<b>100</b>
<b>A</b>	<b>Vlastné imanie</b>	<b>6 057 196</b>	<b>7 021 853</b>	<b>116</b>	<b>38</b>
A.I.	Základné imanie	6 640	6 640	100	0
A.III.	Ostatné kapitálové fondy	2 606	2 606	100	0
A.IV.	Zákonné rezervné fondy	664	664	100	0
A.V.	Ostatné fondy zo zisku	5 255	5 255	100	0
A.VII.	Výsledok hospodárenia minulých rokov	4 909 818	6 042 031	123	33
A.VIII.	Výsledok hospodárenia za účtovné obdobie	1 132 213	964 657	85	5
<b>B.</b>	<b>Závazky</b>	<b>10 348 821</b>	<b>11 048 375</b>	<b>107</b>	<b>60</b>
B.I.	Dlhodobé záväzky	4 869	7 989	164	0
B.III.	Dlhodobé bankové úvery	840 000	1 470 000	175	8
B.IV.	Krátkodobé záväzky	5 035 568	8 792 958	175	49
B.V.	Krátkodobé rezervy	46 615	52 131	112	0
B.VI.	Bežné bankové úvery	4 421 769	725 297	16	4
<b>C.</b>	<b>Časové rozlíšenie</b>	<b>313 314</b>	<b>369 592</b>	<b>118</b>	<b>2</b>

**Vlastné imanie / zdroje** pozostáva zo základného imania, z výsledkov hospodárenia minulých rokov a bežného roka, z rezervného fondu a iných kapitálových fondov. Základné imanie a rezervný fond sa medziročne nemenia, hospodársky výsledok bežného roka tvorí takmer 5 % pasív.

**Závazky** majú 60 %-tný podiel na celkových pasívach a stúpili o 7 % oproti predošlému roku, z dôvodu navýšenia krátkodobých záväzkov z obchodného styku.

Spoločnosť pravidelne platí záväzky voči dodávateľom, zamestnancom, daňovému úradu a pod.

Dlhodobé záväzky 8 tis. € predstavujú záväzky zo sociálneho fondu.

## 6. Náklady na činnosť v oblasti výskumu a vývoja

MEDITRADE je distribučná spoločnosť a nevenuje sa vedeckému výskumu.

Spoločnosť nevykazuje žiadne náklady spojené s oblasťou výskumu.

## 7. Skutočnosti, ktoré nastali po dni, ku ktorému sa zostavuje účtovná závierka, a do dňa zostavenia účtovnej závierky

Po 31. decembri 2023 nenastali žiadne významné udalosti majúce významný vplyv na verné zobrazenie skutočností, ktoré sú predmetom účtovníctva.

Vedenie Spoločnosti naďalej monitoruje situáciu v súvislosti s vojnovým konfliktom na Ukrajine a možné účinky a následky na Spoločnosť.

Spoločnosť začala v priebehu roku 2023 dodávať zdravotnícky materiál na Ukrajinu. Spoločnosť sa zúčastňuje verejných súťaží, ktoré uverejňuje ukrajinské Ministerstvo zdravotníctva (State Enterprise Medical Procurement of Ukraine) a po vyhratí tendra je s Ministerstvom uzatvorená zmluva o dodávke zdravotníckeho tovaru.

Spoločnosť je schopná zvládnuť situáciu bez ďalších finančných zdrojov a jej ďalšie fungovanie nebude ohrozené. Spoločnosť nepredpokladá významné ohrozenie predpokladu nepretržitého pokračovania v činnosti v blízkej budúcnosti, t. j. počas nasledujúcich 12 mesiacov.

## 8. Rozdelenie zisku

Jediný spoločník, ktorý vykonáva pôsobnosť valného zhromaždenia Spoločnosti, rozhodne o rozdelení zisku za účtovné obdobie roku 2023 v roku 2024.

## 9. Predpokladaný budúci vývoj činnosti účtovnej jednotky

Základným cieľom spoločnosti pre rok 2024 je upevniť svoju pozíciu na slovenskom trhu. Popri súčasnej komoditnej skladbe sa hľadajú ďalšie možnosti prieniku do neurochirurgickej a laparoskopickej chirurgie a anestéziológie.

Robotika, umelá inteligencia a digitalizácia, to sú nové, moderné oblasti, ktorým sa budeme venovať v nasledujúcich obdobiach.

Spoločnosť predpokladá, že bude naďalej nepretržite pokračovať vo svojej činnosti. Spoločnosť zvažila všetky potenciálne dopady vojnového konfliktu na Ukrajinu na svoje podnikateľské aktivity a dospela k záveru, že nemajú významný vplyv na jej schopnosť pokračovať vo svojich obchodných aktivitách a fungovať ako zdravý subjekt nasledujúcich 12 mesiacov.

## 10. Ostatné informácie

Spoločnosť v roku 2023 nenadobudla vlastné akcie, dočasné listy, obchodné podiely a akcie, dočasné listy a obchodné podiely materskej účtovnej jednotky podľa § 22 zákona o účtovníctve.

Spoločnosť nemá povinnosť vykazovať údaje požadované podľa osobitných predpisov.

### Prílohy:

Správa nezávislého audítora k Účtovnej závierke a Výročnej správe za rok 2023

Účtovná závierka (zostavená k 31.12.2023)

V Bratislave, dňa 21.6.2024

Ing. Pavel Bohdal  
konateľ



Vypracovala: Ing. Žaneta Jurčová

## EKOVIPA s.r.o.

Černyševského 26, 851 01 Bratislava,  
zápis v OR Mestského súdu Bratislava III., oddiel: Sro, Vložka číslo: 52873/B, IČO: 44 225 075, ev. č. licencie UDVA : 385,  
za audítora (právnickú osobu) audit vykonali: Ing. Viera Rudzanová, ev. č. osvedčenia SKAU: 790, Furdekova 19, 851 04 Bratislava.

### Správa nezávislého audítora

pre spoločníka a konateľa spoločnosti **MEDITRADE spol. s r. o., Bratislava**

#### Správa z auditu účtovnej závierky

##### Názor

Uskutočnili sme audit účtovnej závierky spoločnosti **MEDITRADE spol. s r. o., Bratislava** (ďalej len „Spoločnosť“), ktorá obsahuje súvahu k 31. decembru 2023, výkaz ziskov a strát za rok končiaci sa k uvedenému dátumu, a poznámky, ktoré obsahujú súhrn významných účtovných zásad a účtovných metód.

Podľa nášho názoru, priložená účtovná závierka poskytuje pravdivý a verný obraz finančnej situácie Spoločnosti k 31. decembru 2023 a výsledku jej hospodárenia za rok končiaci sa k uvedenému dátumu podľa zákona č. 431/2002 Z.z. o účtovníctve v znení neskorších predpisov (ďalej len „zákon o účtovníctve“).

##### Základ pre názor

Audit sme vykonali podľa medzinárodných audítorských štandardov (International Standards on Auditing, ISA). Naša zodpovednosť podľa týchto štandardov je uvedená v odseku Zodpovednosť audítora za audit účtovnej závierky. Od Spoločnosti sme nezávislí podľa ustanovení zákona č. 423/2015 o štatutárnom audite a o zmene a doplnení zákona č. 431/2002 Z. z. o účtovníctve v znení neskorších predpisov (ďalej len „zákon o štatutárnom audite“) týkajúcich sa etiky, vrátane Etického kódexu audítora, relevantných pre náš audit účtovnej závierky a splnili sme aj ostatné požiadavky týchto ustanovení týkajúcich sa etiky. Sme presvedčení, že audítorské dôkazy, ktoré sme získali, poskytujú dostatočný a vhodný základ pre náš názor.

##### Zodpovednosť štatutárneho orgánu a osôb poverených spravovaním za účtovnú závierku

Štatutárny orgán je zodpovedný za zostavenie tejto účtovnej závierky tak, aby poskytovala pravdivý a verný obraz podľa zákona o účtovníctve a za tie interné kontroly, ktoré považuje za potrebné na zostavenie účtovnej závierky, ktorá neobsahuje významné nesprávnosti, či už v dôsledku podvodu alebo chyby.

Pri zostavovaní účtovnej závierky je štatutárny orgán zodpovedný za zhodnotenie schopnosti Spoločnosti nepretržite pokračovať vo svojej činnosti, za opísanie skutočností týkajúcich sa nepretržitého pokračovania v činnosti, ak je to potrebné, a za použitie predpokladu nepretržitého pokračovania v činnosti v účtovníctve, ibaže by mal v úmysle Spoločnosť zlikvidovať alebo ukončiť jej činnosť, alebo by nemal inú realistickú možnosť než tak urobiť.

Osoby poverené spravovaním sú zodpovedné za dohľad nad procesom finančného výkazníctva Spoločnosti.

##### Zodpovednosť audítora za audit účtovnej závierky

Našou zodpovednosťou je získať primerané uistenie, či účtovná závierka ako celok neobsahuje významné nesprávnosti, či už v dôsledku podvodu alebo chyby, a vydať správu audítora, vrátane názoru. Primerané uistenie je uistenie vysokého stupňa, ale nie je zárukou toho, že audit vykonaný podľa medzinárodných audítorských štandardov vždy odhalí významné nesprávnosti, ak také existujú. Nesprávnosti môžu vzniknúť v dôsledku podvodu alebo chyby a za významné sa považujú vtedy, ak by sa dalo odôvodnene očakávať, že jednotlivo alebo v súhrne by mohli ovplyvniť ekonomické rozhodnutia používateľov, uskutočnené na základe tejto účtovnej závierky.

V rámci auditu uskutočneného podľa medzinárodných audítorských štandardov, počas celého auditu uplatňujeme odborný úsudok a zachováваме profesionálny skepticizmus. Okrem toho:

- Identifikujeme a posudzujeme riziká významnej nesprávnej účtovnej závierky, či už v dôsledku podvodu alebo chyby, navrhujeme a uskutočňujeme audítorské postupy reagujúce na tieto riziká a získavame audítorské dôkazy, ktoré sú dostatočné a vhodné na poskytnutie základu pre náš názor. Riziko neodhalenia významnej nesprávnej účtovnej závierky v dôsledku podvodu je vyššie ako toto riziko v dôsledku chyby, pretože podvod môže zahŕňať tajnú dohodu, falšovanie, úmyselné vynechanie, nepravdivé vyhlásenie alebo obídenie internej kontroly.
- Oboznamujeme sa s internými kontrolami relevantnými pre audit, aby sme mohli navrhnúť audítorské postupy vhodné za daných okolností, ale nie za účelom vyjadrenia názoru na efektívnosť interných kontrol Spoločnosti.
- Hodnotíme vhodnosť použitých účtovných zásad a účtovných metód a primeranosť účtovných odhadov a uvedenie s nimi súvisiacich informácií, uskutočnené štatutárnym orgánom.
- Robíme záver o tom, či štatutárny orgán vhodne v účtovníctve používa predpoklad nepretržitého pokračovania v činnosti a na základe získaných audítorských dôkazov záver o tom, či existuje významná neistota v súvislosti s udalosťami alebo okolnosťami, ktoré by mohli významne spochybníť schopnosť Spoločnosti nepretržite pokračovať v činnosti. Ak dospejeme k záveru, že významná neistota existuje, sme povinní upozorniť v našej správe audítora na súvisiace informácie uvedené v účtovnej závierke alebo, ak sú tieto informácie nedostatočné, modifikovať náš názor. Naše závery vychádzajú z audítorských dôkazov získaných do dátumu vydania našej správy audítora. Budúce udalosti alebo okolnosti však môžu spôsobiť, že Spoločnosť prestane pokračovať v nepretržitej činnosti.
- Hodnotíme celkovú prezentáciu, štruktúru a obsah účtovnej závierky vrátane informácií v nej uvedených, ako aj to, či účtovná závierka zachytáva uskutočnené transakcie a udalosti spôsobom, ktorý vedie k ich vernému zobrazeniu.

S osobami poverenými spravovaním komunikujeme okrem iného o plánovanom rozsahu a harmonograme auditu a o významných zisteniach auditu, vrátane všetkých významných nedostatkov internej kontroly, ktoré počas nášho auditu zistíme.

## **Správa k ďalším požiadavkám zákonov a iných právnych predpisov**

### Správa k informáciám, ktoré sa uvádzajú vo výročnej správe

Štatutárny orgán je zodpovedný za informácie uvedené vo výročnej správe, zostavenej podľa požiadaviek zákona o účtovníctve. Náš vyššie uvedený názor na účtovnú závierku sa nevzťahuje na iné informácie vo výročnej správe.

V súvislosti s auditom účtovnej závierky je našou zodpovednosťou oboznámenie sa s informáciami uvedenými vo výročnej správe a posúdenie, či tieto informácie nie sú vo významnom nesúlade s auditovanou účtovnou závierkou alebo našimi poznatkami, ktoré sme získali počas auditu účtovnej závierky, alebo sa inak zdajú byť významne nesprávne.

Posúdili sme, či výročná správa Spoločnosti obsahuje informácie, ktorých uvedenie vyžaduje zákon o účtovníctve.

Na základe prác vykonaných počas auditu účtovnej závierky, podľa nášho názoru:

- informácie uvedené vo výročnej správe zostavenej za rok 2023 sú v súlade s účtovnou závierkou za daný rok,
- výročná správa obsahuje informácie podľa zákona o účtovníctve.

Okrem toho, na základe našich poznatkov o účtovnej jednotke a situácii v nej, ktoré sme získali počas auditu účtovnej závierky, sme povinní uviesť, či sme zistili významné nesprávne zistenia vo výročnej správe, ktorú sme obdržali pred dátumom vydania tejto správy audítora. V tejto súvislosti neexistujú zistenia, ktoré by sme mali uviesť.

Bratislava, 8. júla 2024

EKOVIPA s.r.o.  
Černyševského 26, 851 01 Bratislava  
číslo licencie UDVA 385



Ing. Viera Rudzanová  
zodpovedný audítor  
číslo licencie SKAU 790

# ÚČTOVNÁ ZÁVIERKA

podnikateľov v podvojnóm účtovníctve



zostavená k 3 1 . 1 2 . 2 0 2 3

Číselné údaje sa zarovnávajú vpravo, ostatné údaje sa píšú zľava. Nevyplnené riadky sa ponechávajú prázdne.

Údaje sa vyplňajú paličkovým písmom (podľa tohto vzoru), písacím strojom alebo tlačiarňou, a to čiernou alebo tmavomodrou farbou.

Á Ā B Ć D Ě F G H Í J K L M N O P Q R Š T Ú V X Ý Ž 0 1 2 3 4 5 6 7 8 9

Daňové identifikačné číslo	Účtovná závierka	Účtovná jednotka	Mesiac	Rok
2 0 2 0 2 9 3 1 2 1	X riadna	malá	od 1	2 0 2 3
IČO	mimoriadna	X veľká	do 1 2	2 0 2 3
1 7 3 1 2 0 0 1	priebežná	(vyznačí sa x)	od 1	2 0 2 2
SK NACE			do 1 2	2 0 2 2
4 6 . 4 6 . 0				

Priložené súčasti účtovnej závierky

 Súvaha (Úč POD 1-01)  
(v celých eurách)

 Výkaz ziskov a strát (Úč POD 2-01)  
(v celých eurách)

 Poznámky (Úč POD 3-01)  
(v celých eurách alebo eurocentoch)

Obchodné meno (názov) účtovnej jednotky

MEDITRADE spol. s r. o.

Sídlo účtovnej jednotky

Ulica

LEVOČSKÁ

Číslo

1

PSC

Obec

8 5 1 0 1 BRATISLAVA

Označenie obchodného registra a číslo zápisu obchodnej spoločnosti

OR Mestského súdu Bratislava III, Oddiel: Sro, vl. č. : 868/B

Telefónne číslo

0 2 5 0 1 0 9 5 8 3

Faxové číslo

E-mailová adresa

Zostavená dňa:

1 8 . 0 3 . 2 0 2 4

Schválená dňa:

. . 2 0

Podpisový záznam štatutárneho orgánu účtovnej jednotky alebo člena štatutárneho orgánu účtovnej jednotky alebo podpisový záznam fyzickej osoby, ktorá je účtovnou jednotkou:

Záznamy daňového úradu

Miesto pre evidenčné číslo

Odtlačok prezentačnej pečiatky daňového úradu



Ozna- čenie a	STRANA AKTÍV b	Číslo riadku c	Bežné účtovné obdobie		Bezprostredne predchádzajúce	
			1	Brutto - časť 1	Netto 2	účetné obdobie
				Korekcia - časť 2	Netto 3	
	<b>SPOLU MAJETOK</b> r. 02 + r. 33 + r. 74	01	2 0 5 1 8 6 9 8	1 8 4 3 9 8 2 0		
			2 0 7 8 8 7 8		1 6 7 1 9 3 3 1	
A.	<b>Neobežný majetok</b> r. 03 + r. 11 + r. 21	02	7 1 8 9 4 9	1 7 5 4 0 2		
			5 4 3 5 4 7		7 5 5 6 7	
A.I.	<b>Dlhodobý nehmotný majetok súčet (r. 04 až r. 10)</b>	03	1 2 2 5 8 9			
			1 2 2 5 8 9		4 0 0	
A.I.1.	Aktivované náklady na vývoj (012) - /072, 091A/	04				
2.	Softvér (013) - /073, 091A/	05	1 2 2 5 8 9			
			1 2 2 5 8 9		4 0 0	
3.	Ocenené práva (014) - /074, 091A/	06				
4.	Goodwill (015) - /075, 091A/	07				
5.	Ostatný dlhodobý nehmotný majetok (019, 01X) - /079, 07X, 091A/	08				
6.	Obstarávaný dlhodobý nehmotný majetok (041) - /093/	09				
7.	Poskytnuté preddavky na dlhodobý nehmotný majetok (051) - /095A/	10				
A.II.	<b>Dlhodobý hmotný majetok súčet (r. 12 až r. 20)</b>	11	5 9 6 3 6 0	1 7 5 4 0 2		
			4 2 0 9 5 8		7 5 1 6 7	
A.II.1.	Pozemky (031) - /092A/	12				
2.	Stavby (021) - /081, 092A/	13	7 7 3 7 1	3 3 7 3 4		
			4 3 6 3 7		3 7 2 0 3	
3.	Samostatné hnuteľné veci a súbory hnuteľných vecí (022) - /082, 092A/	14	5 1 8 9 8 9	1 4 1 6 6 8		
			3 7 7 3 2 1		3 7 9 6 4	



Ozna- čenie a	STRANA AKTÍV b	Číslo riadku c	Bežné účtovné obdobie		Bezprostredne predchádzajúce účtovné obdobie
			1	2	
			Brutto - časť 1	Netto	Netto 3
			Korekcia - časť 2		
4.	Pestovateľské celky trvalých porastov (025) - /085, 092A/	15			
5.	Základné stádo a ľahné zvieratá (026) - /086, 092A/	16			
6.	Ostatný dlhodobý hmotný majetok (029, 02X, 032) - /089, 08X, 092A/	17			
7.	Obstarávaný dlhodobý hmotný majetok (042) - /094/	18			
8.	Poskytnuté preddavky na dlhodobý hmotný majetok (052) - /095A/	19			
9.	Opravná položka k nadobudnutému majetku (+/- 097) +/- 098	20			
A.III.	Dlhodobý finančný majetok súčet (r. 22 až r. 32)	21			
A.III.1.	Podielové cenné papiere a podiely v prepojených účtovných jednotkách (061A, 062A, 063A) - /096A/	22			
2.	Podielové cenné papiere a podiely s podielovou účasťou okrem v prepojených účtovných jednotkách (062A) - /096A/	23			
3.	Ostatné realizovateľné cenné papiere a podiely (063A) - /096A/	24			
4.	Pôžičky prepojeným účtovným jednotkám (066A) - /096A/	25			
5.	Pôžičky v rámci podielovej účasti okrem prepojeným účtovným jednotkám (066A) - /096A/	26			
6.	Ostatné pôžičky (067A) - /096A/	27			
7.	Dlhové cenné papiere a ostatný dlhodobý finančný majetok (065A, 069A,06XA) - /096A/	28			



Ozna- čenie a	STRANA AKTÍV b	Číslo riadku c	Bežné účtovné obdobie		Bezprostredne predchádzajúce	
			1	Brutto - časť 1	Netto 2	úctovné obdobie
				Korekcia - časť 2	Netto 3	
8.	Pôžičky a ostatný dlhodobý finančný majetok so zostatkovou dobou splatnosti najviac jeden rok (066A, 067A, 069A, 06XA) - /096A/	29				
9.	Účty v bankách s dobou viazanosti dlhšou ako jeden rok (22XA)	30				
10.	Obstarávaný dlhodobý finančný majetok (043) - /096A/	31				
11.	Poskytnuté preddavky na dlhodobý finančný majetok (053) - /095A/	32				
B.	Obežný majetok r. 34 + r. 41 + r. 53 + r. 66 + r. 71	33	1 9 7 6 3 8 8 8	1 8 2 2 8 5 5 7		
			1 5 3 5 3 3 1		1 6 6 3 6 9 4 1	
B.I.	Zásoby súčet (r. 35 až r. 40)	34	4 1 8 5 8 9 0	3 7 0 1 4 1 2		
			4 8 4 4 7 8		3 6 8 2 4 3 5	
B.I.1.	Materiál (112, 119, 11X) - /191, 19X/	35	1 0 1 7	1 0 1 7		
					1 0 1 7	
2.	Nedokončená výroba a polotovary vlastnej výroby (121, 122, 12X) - /192, 193, 19X/	36				
3.	Výrobky (123) - /194/	37				
4.	Zvieratá (124) - /195/	38				
5.	Tovar (132, 133, 13X, 139) - /196, 19X/	39	4 0 3 0 1 7 5	3 6 9 5 3 9 7		
			3 3 4 7 7 8		3 5 7 4 4 2 0	
6.	Poskytnuté preddavky na zásoby (314A) - /391A/	40	1 5 4 6 9 8	4 9 9 8		
			1 4 9 7 0 0		1 0 6 9 9 8	
B.II.	Dlhodobé pohľadávky súčet (r. 42 + r. 46 až r. 52)	41	2 0 0 0 1 2	2 0 0 0 1 2		
					1 9 1 3 5 5	
B.II.1.	Pohľadávky z obchodného styku súčet (r. 43 až r. 45)	42				
					0	



Označenie a	STRANA AKTÍV b	Číslo riadku c	Bežné účtovné obdobie		Bezprostredne predchádzajúce účtovné obdobie
			1	2	3
			Brutto - časť 1 Korekcia - časť 2	Netto	Netto
1.a.	Pohľadávky z obchodného styku voči prepojeným účtovným jednotkám (311A, 312A, 313A, 314A, 315A, 31XA) - /391A/	43			
1.b.	Pohľadávky z obchodného styku v rámci podielovej účasti okrem pohľadávok voči prepojeným účtovným jednotkám (311A, 312A, 313A, 314A, 315A, 31XA) - /391A/	44			
1.c.	Ostatné pohľadávky z obchodného styku (311A, 312A, 313A, 314A, 315A, 31XA) - /391A/	45			
2.	Čistá hodnota zákazky (316A)	46			
3.	Ostatné pohľadávky voči prepojeným účtovným jednotkám (351A) - /391A/	47			
4.	Ostatné pohľadávky v rámci podielovej účasti okrem pohľadávok voči prepojeným účtovným jednotkám (351A) - /391A/	48			
5.	Pohľadávky voči spoločníkom, členom a združeniu (354A, 355A, 358A, 35XA) - /391A/	49			
6.	Pohľadávky z derivátových operácií (373A, 376A)	50			
7.	Iné pohľadávky (335A, 336A, 33XA, 371A, 374A, 375A, 378A) - /391A/	51			
8.	Odložená daňová pohľadávka (481A)	52	2 0 0 0 1 2 0	2 0 0 0 1 2	1 9 1 3 5 5
B.III.	Krátkodobé pohľadávky súčet (r. 54 + r. 58 až r. 65)	53	1 3 6 4 6 8 2 0 1 0 5 0 8 5 3	1 2 5 9 5 9 6 7	1 2 4 8 7 3 8 1
B.III.1.	Pohľadávky z obchodného styku súčet (r. 55 až r. 57)	54	1 3 2 2 0 8 8 1 1 0 5 0 8 5 3	1 2 1 7 0 0 2 8	1 2 4 7 7 5 7 2
1.a.	Pohľadávky z obchodného styku voči prepojeným účtovným jednotkám (311A, 312A, 313A, 314A, 315A, 31XA) - /391A/	55	5 3 7 5 7 9 0 9 8 8 5 2 3	4 3 8 7 2 6 7	5 1 5 4 2 0 2
1.b.	Pohľadávky z obchodného styku v rámci podielovej účasti okrem pohľadávok voči prepojeným účtovným jednotkám (311A, 312A, 313A, 314A, 315A, 31XA) - /391A/	56	5 7 4 0	5 7 4	2 8 8 7



Označenie a	STRANA AKTÍV b	Číslo riadku c	Bežné účtovné obdobie		Bezprostredne predchádzajúce účtovné obdobie		
			1	Brutto - časť 1		Netto 2	Netto 3
				Korekcia - časť 2			
1.c.	Ostatné pohľadávky z obchodného styku (311A, 312A, 313A, 314A, 315A, 31XA) - /391A/	57		7 8 4 4 5 1 7	7 7 8 2 1 8 7		
				6 2 3 3 0		7 3 2 0 4 8 3	
2.	Čistá hodnota zákazky (316A)	58					
3.	Ostatné pohľadávky voči prepojeným účtovným jednotkám (351A) - /391A/	59					
4.	Ostatné pohľadávky v rámci podielovej účasti okrem pohľadávok voči prepojeným účtovným jednotkám (351A) - /391A/	60					
5.	Pohľadávky voči spoločníkom, členom a združeniu (354A, 355A, 358A, 35XA, 398A) - /391A/	61		4 1 8 4 7 2	4 1 8 4 7 2		
6.	Sociálne poistenie (336A) - /391A/	62					
7.	Daňové pohľadávky a dotácie (341, 342, 343, 345, 346, 347) - /391A/	63				6 2 0 2	
8.	Pohľadávky z derivátových operácií (373A, 376A)	64					
9.	Iné pohľadávky (335A, 33XA, 371A, 374A, 375A, 378A) - /391A/	65		7 4 6 7	7 4 6 7		
						3 6 0 7	
B.IV.	Krátkodobý finančný majetok súčet (r. 67 až r. 70)	66					
B.IV.1.	Krátkodobý finančný majetok v prepojených účtovných jednotkách (251A, 253A, 256A, 257A, 25XA) - /291A, 29XA/	67					
2.	Krátkodobý finančný majetok bez krátkodobého finančného majetku v prepojených účtovných jednotkách (251A, 253A, 256A, 257A, 25XA) - /291A, 29XA/	68					
3.	Vlastné akcie a vlastné obchodné podiely (252)	69					
4.	Obstarávaný krátkodobý finančný majetok (259, 314A) - /291A/	70					



Označenie a	STRANA AKTÍV b	Číslo riadku c	Bežné účtovné obdobie		Bezprostredne predchádzajúce účtovné obdobie
			1	2	3
			Brutto - časť 1	Netto	Netto
			Korekcia - časť 2		
B.V.	Finančné účty r. 72 + r. 73	71	1 7 3 1 1 6 6	1 7 3 1 1 6 6	2 7 5 7 7 0
B.V.1.	Peniaze (211, 213, 21X)	72	1 7 6 4 2	1 7 6 4 2	3 8 2 5 5
2.	Účty v bankách (221A, 22X, +/- 261)	73	1 7 1 3 5 2 4	1 7 1 3 5 2 4	2 3 7 5 1 5
C.	Časové rozlíšenie súčet (r. 75 až r. 78)	74	3 5 8 6 1	3 5 8 6 1	6 8 2 3
C.1.	Náklady budúcich období dlhodobé (381A, 382A)	75			
2.	Náklady budúcich období krátkodobé (381A, 382A)	76	3 5 8 6 1	3 5 8 6 1	6 8 2 3
3.	Príjmy budúcich období dlhodobé (385A)	77			
4.	Príjmy budúcich období krátkodobé (385A)	78			

Označenie a	STRANA PASÍV b	Číslo riadku c	Bežné účtovné obdobie 4	Bezprostredne predchádzajúce účtovné obdobie 5
	<b>SPOLU VLASTNÉ IMANIE A ZÁVÄZKY</b> r. 80 + r. 101 + r. 141	79	1 8 4 3 9 8 2 0	1 6 7 1 9 3 3 1
A.	Vlastné imanie r. 81 + r. 85 + r. 86 + r. 87 + r. 90 + r. 93 + r. 97 + r. 100	80	7 0 2 1 8 5 3	6 0 5 7 1 9 6
A.I.	Základné imanie súčet (r. 82 až r. 84)	81	6 6 4 0	6 6 4 0
A.I.1.	Základné imanie (411 alebo +/- 491)	82	6 6 4 0	6 6 4 0
2.	Zmena základného imania +/- 419	83		
3.	Pohľadávky za upísané vlastné imanie (-/353)	84		
A.II.	Emisné ážlo (412)	85		
A.III.	Ostatné kapitálové fondy (413)	86	2 6 0 6	2 6 0 6
A.IV.	Zákonné rezervné fondy r. 88 + r. 89	87	6 6 4	6 6 4
A.IV.1.	Zákonný rezervný fond a nedeliteľný fond (417A, 418, 421A, 422)	88	6 6 4	6 6 4
2.	Rezervný fond na vlastné akcie a vlastné podieľy (417A, 421A)	89		





Označenie a	STRANA PASÍV b	Číslo riadku c	Bežné účtovné obdobie 4	Bezprostredne predchádzajúce účtovné obdobie 5
A.V.	Ostatné fondy zo zisku r. 91 + r. 92	90	5 2 5 5	5 2 5 5
A.V.1.	Štatutárne fondy (423, 42X)	91		
2.	Ostatné fondy (427, 42X)	92	5 2 5 5	5 2 5 5
A.VI.	Oceňovacie rozdiely z precenenia súčet (r. 94 až r. 96)	93		
A.VI.1.	Oceňovacie rozdiely z precenenia majetku a záväzkov (+/- 414)	94		
2.	Oceňovacie rozdiely z kapitálových účasí (+/- 415)	95		
3.	Oceňovacie rozdiely z precenenia pri zlúčení, splnutí a rozdelení (+/- 416)	96		
A.VII.	Výsledok hospodárenia minulých rokov r. 98 + r. 99	97	6 0 4 2 0 3 1	4 9 0 9 8 1 8
A.VII.1.	Nerozdelený zisk minulých rokov (428)	98	6 0 4 2 0 3 1	4 9 0 9 8 1 8
2.	Neuhradená strata minulých rokov (-/429)	99		
A.VIII.	Výsledok hospodárenia za účtovné obdobie po zdanení +/- r. 01 - (r. 81 + r. 85 + r. 86 + r. 87 + r. 90 + r. 93 + r. 97 + r. 101 + r. 141)	100	9 6 4 6 5 7	1 1 3 2 2 1 3
B.	Záväzky r. 102 + r. 118 + r. 121 + r. 122 + r. 136 + r. 139 + r. 140	101	1 1 0 4 8 3 7 5	1 0 3 4 8 8 2 1
B.I.	Dlhodobé záväzky súčet (r. 103 + r. 107 až r. 117)	102	7 9 8 9	4 8 6 9
B.I.1.	Dlhodobé záväzky z obchodného styku súčet (r. 104 až r. 106)	103		0
1.a.	Záväzky z obchodného styku voči prepojeným účtovným jednotkám (321A, 475A, 476A)	104		
1.b.	Záväzky z obchodného styku v rámci podielovej účasti okrem záväzkov voči prepojeným účtovným jednotkám (321A, 475A, 476A)	105		
1.c.	Ostatné záväzky z obchodného styku (321A, 475A, 476A)	106		
2.	Čistá hodnota zákazky (316A)	107		
3.	Ostatné záväzky voči prepojeným účtovným jednotkám (471A, 47XA)	108		
4.	Ostatné záväzky v rámci podielovej účasti okrem záväzkov voči prepojeným účtovným jednotkám (471A, 47XA)	109		
5.	Ostatné dlhodobé záväzky (479A, 47XA)	110		
6.	Dlhodobé prijaté preddavky (475A)	111		
7.	Dlhodobé zmenky na úhradu (478A)	112		
8.	Vydané dlhopisy (473A/-/255A)	113		
9.	Záväzky zo sociálneho fondu (472)	114	7 9 8 9	4 8 6 9
10.	Iné dlhodobé záväzky (336A, 372A, 474A, 47XA)	115		
11.	Dlhodobé záväzky z derivátových operácií (373A, 377A)	116		
12.	Odložený daňový záväzok (481A)	117		



Označenie a	STRANA PASÍV b	Číslo riadku c	Bežné účtovné obdobie 4	Bezprostredne predchádzajúce účtovné obdobie 5
B.II.	Dlhodobé rezervy r. 119 + r. 120	118		
B.II.1.	Zákonné rezervy (451A)	119		
2.	Ostatné rezervy (459A, 45XA)	120		
B.III.	Dlhodobé bankové úvery (461A, 46XA)	121	1 4 7 0 0 0 0	8 4 0 0 0 0
B.IV.	Krátkodobé záväzky súčet (r. 123 + r. 127 až r. 135)	122	8 7 9 2 9 5 8	5 0 3 5 5 6 8
B.IV.1.	Záväzky z obchodného styku súčet (r. 124 až r. 126)	123	8 4 2 8 1 3 3	4 5 5 1 9 9 5
1.a.	Záväzky z obchodného styku voči prepojeným účtovným jednotkám (321A, 322A, 324A, 325A, 326A, 32XA, 475A, 476A, 478A, 47XA)	124	2 7 2 5 4 0	7 5 0 3 6
1.b.	Záväzky z obchodného styku v rámci podielovej účasti okrem záväzkov voči prepojeným účtovným jednotkám (321A, 322A, 324A, 325A, 326A, 32XA, 475A, 476A, 478A, 47XA)	125	6 8 3 7 3 6	5 0 8 7 7 7
1.c.	Ostatné záväzky z obchodného styku (321A, 322A, 324A, 325A, 326A, 32XA, 475A, 476A, 478A, 47XA)	126	7 4 7 1 8 5 7	3 9 6 8 1 8 2
2.	Čistá hodnota zákazky (316A)	127		
3.	Ostatné záväzky voči prepojeným účtovným jednotkám (361A, 36XA, 471A, 47XA)	128		
4.	Ostatné záväzky v rámci podielovej účasti okrem záväzkov voči prepojeným účtovným jednotkám (361A, 36XA, 471A, 47XA)	129		
5.	Záväzky voči spoločníkom a združeniu (364, 365, 366, 367, 368, 398A, 478A, 479A)	130		2 4 5 0 4 6
6.	Záväzky voči zamestnancom (331, 333, 33X, 479A)	131	4 9 4 2 1	4 6 7 0 3
7.	Záväzky zo sociálneho poistenia (336A)	132	3 4 4 2 2	3 1 8 5 7
8.	Daňové záväzky a dotácie (341, 342, 343, 345, 346, 347, 34X)	133	2 7 9 9 1 0	1 5 9 0 1 7
9.	Záväzky z derivátových operácií (373A, 377A)	134		
10.	Iné záväzky (372A, 379A, 474A, 475A, 479A, 47XA)	135	1 0 7 2	9 5 0
B.V.	Krátkodobé rezervy r. 137 + r. 138	136	5 2 1 3 1	4 6 6 1 5
B.V.1.	Zákonné rezervy (323A, 451A)	137	4 4 1 3 1	3 8 6 1 5
2.	Ostatné rezervy (323A, 32X, 459A, 45XA)	138	8 0 0 0	8 0 0 0
B.VI.	Bežné bankové úvery (221A, 231, 232, 23X, 461A, 46XA)	139	7 2 5 2 9 7	4 4 2 1 7 6 9
B.VII.	Krátkodobé finančné výpomoci (241, 249, 24X, 473A, /-/255A)	140		
C.	Časové rozlíšenie súčet (r. 142 až r. 145)	141	3 6 9 5 9 2	3 1 3 3 1 4
C.1.	Výdavky budúcich období dlhodobé (383A)	142		
2.	Výdavky budúcich období krátkodobé (383A)	143	3 6 9 5 9 2	3 1 3 3 1 4
3.	Výnosy budúcich období dlhodobé (384A)	144		
4.	Výnosy budúcich období krátkodobé (384A)	145		



Ozna- čenie a	Text b	Číslo riadku c	Skutočnosť	
			bežné účtovné obdobie	bezprostredne predchádzajúce účtovné obdobie
			1	2
*	Čistý obrat (časť účt. tr. 6 podľa zákona)	01	2 6 3 0 3 8 0 3	1 8 7 3 7 9 5 8
**	Výnosy z hospodárskej činnosti spolu súčet (r. 03 až r. 09)	02	2 6 3 3 2 8 7 8	1 8 7 4 8 5 4 7
I.	Tržby z predaja tovaru (604, 607)	03	2 6 2 3 6 2 9 1	1 8 6 8 9 8 7 2
II.	Tržby z predaja vlastných výrobkov (601)	04		
III.	Tržby z predaja služieb (602, 606)	05	6 7 5 1 2	4 8 0 8 6
IV.	Zmeny stavu vnútroorganizačných zásob (+/-) (účtová skupina 61)	06		
V.	Aktivácia (účtová skupina 62)	07		
VI.	Tržby z predaja dlhodobého nehmotného majetku, dlhodobého hmotného majetku a materiálu (641, 642)	08	1 5 0 0 0	
VII.	Ostatné výnosy z hospodárskej činnosti (644, 645, 646, 648, 655, 657)	09	1 4 0 7 5	1 0 5 8 9
**	Náklady na hospodársku činnosť spolu r. 11 + r. 12 + r. 13 + r. 14 + r. 15 + r. 20 + r. 21 + r. 24 + r. 25 + r. 26	10	2 4 6 8 3 7 1 4	1 7 2 9 2 8 4 9
A.	Náklady vynaložené na obstaranie predaného tovaru (504, 507)	11	2 0 4 8 5 8 6 2	1 4 4 5 9 6 8 9
B.	Spotreba materiálu, energie a ostatných neskladovateľných dodávok (501, 502, 503)	12	1 1 6 2 3 7	1 0 1 0 2 8
C.	Opravné položky k zásobám (+/-) (505)	13	- 1 1 9 6 4 0	8 3 4 8 6
D.	Služby (účtová skupina 51)	14	2 4 2 7 8 5 6	1 5 4 1 5 3 6
E.	Osobné náklady (r. 16 až r. 19)	15	1 0 6 4 9 2 5	1 0 0 4 0 7 6
E.1.	Mzdové náklady (521, 522)	16	7 5 5 7 6 5	7 1 2 2 5 9
2.	Odmeny členom orgánov spoločností a družstva (523)	17		
3.	Náklady na sociálne poistenie (524, 525, 526)	18	2 8 3 8 2 6	2 6 7 3 3 5
4.	Sociálne náklady (527, 528)	19	2 5 3 3 4	2 4 4 8 2
F.	Dane a poplatky (účtová skupina 53)	20	4 4 5 1	4 3 4 0
G.	Odpisy a opravné položky k dlhodobému nehmotnému majetku a dlhodobému hmotnému majetku (r. 22 + r. 23)	21	5 3 8 4 4	3 6 5 6 6
G.1.	Odpisy dlhodobého nehmotného majetku a dlhodobého hmotného majetku (551)	22	5 3 8 4 4	3 6 5 6 6
2.	Opravné položky k dlhodobému nehmotnému majetku a dlhodobému hmotnému majetku (+/-) (553)	23		
H.	Zostatková cena predaného dlhodobého majetku a predaného materiálu (541, 542)	24		
I.	Opravné položky k pohľadávkam (+/-) (547)	25	4 0 2 9 2 9	- 1 5 1 8 0 0
J.	Ostatné náklady na hospodársku činnosť (543, 544, 545, 546, 548, 549, 555, 557)	26	2 4 7 2 5 0	2 1 3 9 2 8
***	Výsledok hospodárenia z hospodárskej činnosti (+/-) (r. 02 - r. 10)	27	1 6 4 9 1 6 4	1 4 5 5 6 9 8



Ozna- čenie a	Text b	Číslo riadku c	Skutočnosť	
			bežné účtovné obdobie 1	bezprostredne predchádzajúce účtovné obdobie 2
			*	Pridaná hodnota (r. 03 + r. 04 + r. 05 + r. 06 + r. 07) - (r. 11 + r. 12 + r. 13 + r. 14)
**	Výnosy z finančnej činnosti spolu r. 30 + r. 31 + r. 35 + r. 39 + r. 42 + r. 43 + r. 44	29	2 0 4 4 3 4	2 1 4 2 3 5
VIII.	Tržby z predaja cenných papierov a podielov (661)	30		
IX.	Výnosy z dlhodobého finančného majetku súčet (r. 32 až r. 34)	31		
IX.1.	Výnosy z cenných papierov a podielov od prepojených účtovných jednotiek (665A)	32		
2.	Výnosy z cenných papierov a podielov v podielovej účasti okrem výnosov prepojených účtovných jednotiek (665A)	33		
3.	Ostatné výnosy z cenných papierov a podielov (665A)	34		
X.	Výnosy z krátkodobého finančného majetku súčet (r. 36 až r. 38)	35		
X.1.	Výnosy z krátkodobého finančného majetku od prepojených účtovných jednotiek (666A)	36		
2.	Výnosy z krátkodobého finančného majetku v podielovej účasti okrem výnosov prepojených účtovných jednotiek (666A)	37		
3.	Ostatné výnosy z krátkodobého finančného majetku (666A)	38		
XI.	Výnosové úroky (r. 40 + r. 41)	39	1 8 8 4 1	1 0 7 5 2
XI.1.	Výnosové úroky od prepojených účtovných jednotiek (662A)	40	5 5 4 2	0
2.	Ostatné výnosové úroky (662A)	41	1 3 2 9 9	1 0 7 5 2
XII.	Kurzové zisky (663)	42	1 8 5 5 9 3	2 0 3 4 8 3
XIII.	Výnosy z precenenia cenných papierov a výnosy z derivátových operácií (664, 667)	43		
XIV.	Ostatné výnosy z finančnej činnosti (668)	44		
**	Náklady na finančnú činnosť spolu r. 46 + r. 47 + r. 48 + r. 49 + r. 52 + r. 53 + r. 54	45	5 3 1 6 4 5	1 9 8 2 0 0
K.	Predané cenné papiere a podiely (561)	46		
L.	Náklady na krátkodobý finančný majetok (566)	47		
M.	Opravné položky k finančnému majetku (+/-) (565)	48		
N.	Nákladové úroky (r. 50 + r. 51)	49	1 9 7 7 0 2	8 3 2 3 4
N.1.	Nákladové úroky pre prepojené účtovné jednotky (562A)	50	2 4 1 9	1 6 8 6 3
2.	Ostatné nákladové úroky (562A)	51	1 9 5 2 8 3	6 6 3 7 1
O.	Kurzové straty (563)	52	2 9 5 5 9 5	9 4 1 2 6
P.	Náklady na precenenie cenných papierov a náklady na derivátové operácie (564, 567)	53		
Q.	Ostatné náklady na finančnú činnosť (568, 569)	54	3 8 3 4 8	2 0 8 4 0



Ozna- čenie a	Text b	Číslo riadku c	Skutočnosť	
			bežné účtovné obdobie 1	bezprostredne predchádzajúce účtovné obdobie 2
			***	Výsledok hospodárenia z finančnej činnosti (+/-) (r. 29 - r. 45)
****	Výsledok hospodárenia za účtovné obdobie pred zdanením (+/-) (r. 27 + r. 55)	56	1 3 2 1 9 5 3	1 4 7 1 7 3 3
R.	Daň z príjmov (r. 58 + r. 59)	57	3 5 7 2 9 6	3 3 9 5 2 0
R.1.	Daň z príjmov splatná (591, 595)	58	3 6 5 9 5 3	3 8 9 4 4 2
2.	Daň z príjmov odložená (+/-) (592)	59	- 8 6 5 7	- 4 9 9 2 2
S.	Prevod podielov na výsledku hospodárenia spoločníkom (+/- 596)	60		
****	Výsledok hospodárenia za účtovné obdobie po zdanení (+/-) (r. 56 - r. 57 - r. 60)	61	9 6 4 6 5 7	1 1 3 2 2 1 3

IČO 

1	7	3	1	2	0	0	1
---	---	---	---	---	---	---	---

  
DIČ 

2	0	2	0	2	9	3	1	2	1
---	---	---	---	---	---	---	---	---	---

**A. VŠEOBECNÉ INFORMÁCIE****1. Obchodné meno a sídlo spoločnosti:**

MEDITRADE spol. s r. o.  
Levočská 1  
851 01 Bratislava

Spoločnosť MEDITRADE spol. s r. o. (ďalej len Spoločnosť), bola založená 08. mája 1991 a do obchodného registra bola zapísaná 13. mája 1991 (Obchodný register Mestského súdu Bratislava III, oddiel Sro, vložka 868/B).

**Hlavnými činnosťami Spoločnosti sú:**

- sprostredkovanie leasingu a dealerská činnosť najmä pre zdravotníctvo, školstvo, vedu a výskum
- obchodná činnosť
- obchodná činnosť v oblasti zdravotníctva
- prenájom hnuteľných vecí
- oprava zdravotníckych prístrojov v rozsahu voľnej živnosti

Hlavným zdrojom príjmov spoločnosti je obchodná činnosť v oblasti zdravotníctva.  
Spoločnosť vykonáva činnosť najmä na Slovensku v sídle uvedenom v Obchodnom registri.

**2. Údaje o neobmedzenom ručení**

Spoločnosť nie je neobmedzene ručiacim spoločníkom v iných spoločnostiach podľa § 56 ods. 5 Obchodného zákonníka, ani podľa podobných ustanovení iných predpisov.

**3. Dátum schválenia účtovnej zvierky za predchádzajúce účtovné obdobie**

Účtovná zvierka Spoločnosti k 31. decembru 2022, za predchádzajúce účtovné obdobie, bola schválená valným zhromaždením Spoločnosti 26.06.2023.

**4. Právny dôvod na zostavenie účtovnej zvierky**

Účtovná zvierka Spoločnosti k 31. decembru 2023 je zostavená ako riadna účtovná zvierka podľa § 17 ods. 6 zákona NR SR č. 431/2002 Z. z. o účtovníctve (ďalej „zákon o účtovníctve“) za účtovné obdobie od 1. januára 2023 do 31. decembra 2023.

Účtovná zvierka je určená pre používateľov, ktorí majú primerané znalosti o obchodných a ekonomických činnostiach a účtovníctve a ktorí analyzujú tieto informácie s primeranou pozornosťou. Účtovná zvierka neposkytuje a ani nemôže poskytovať všetky informácie, ktoré by existujúci a potencionálni investori, poskytovatelia úverov a pôžičiek a iní veritelia, mohli potrebovať. Títo používatelia musia relevantné informácie získať z iných zdrojov.

**5. Informácie o skupine**

Spoločnosť nemá povinnosť zostaviť konsolidovanú účtovnú zvierku a konsolidovanú výročnú správu.  
Spoločnosť sa nezahŕňa do konsolidovanej účtovnej zvierky spoločnosti MEDITRADE Group s.r.o., Bratislava.

**6. Počet zamestnancov**

Priemerný prepočítaný počet zamestnancov Spoločnosti v účtovnom období 2023 bol 26,6 (v účtovnom období 2022 bol 26,3).

Počet zamestnancov k 31. decembru 2023 bol 30, z toho 3 vedúci zamestnanci (k 31. decembru 2022 to bolo 27 zamestnancov, z toho 3 vedúci zamestnanci).

**7. Zverejnenie účtovnej zvierky za predchádzajúce účtovné obdobie**

Účtovná zvierka Spoločnosti k 31. decembru 2022 spolu so správou audítora o overení účtovnej zvierky k 31. decembru 2022 resp. výročnou správou a dodatkom správy audítora o overení súladu výročnej správy s účtovnou zvierkou bola uložená do registra účtovných zvierok 14.12.2023.

**8. Schválenie audítora**

Valné zhromaždenie 26. júna 2023 schválilo spoločnosť EKOVIPA s.r.o. ako audítora na overenie účtovnej zvierky za účtovné obdobie od 1. januára 2023 do 31. decembra 2023.

IČO 

1	7	3	1	2	0	0	1
---	---	---	---	---	---	---	---

  
DIČ 

2	0	2	0	2	9	3	1	2	1
---	---	---	---	---	---	---	---	---	---

**B. INFORMÁCIE O ORGÁNOCH ÚČTOVNEJ JEDNOTKY**

konateľ Ing. Pavel Bohdal

**C. INFORMÁCIE O SPOLOČNÍKOVH ÚČTOVNEJ JEDNOTKY**

Štruktúra spoločníkov k 31. decembru 2023 je takáto:

	Podiel na základnom imaní		Hlasovacie práva
	EUR	%	%
MEDITRADE group s.r.o.	6 640	100	100
<b>Spolu</b>	<b>6 640</b>	<b>100</b>	<b>100</b>

**D. INFORMÁCIE O PRIJATÝCH POSTUPOCH****1. Východiská pre zostavenie účtovnej závierky**

Účtovná závierka bola zostavená za predpokladu, že Spoločnosť bude nepretržite pokračovať vo svojej činnosti (going concern).

Dňa 24.2.2022 vypukol vojnový konflikt na Ukrajine. Vedenie Spoločnosti monitoruje situáciu v súvislosti s vojnovým konfliktom na Ukrajine a možné účinky a následky na Spoločnosť. Spoločnosť neobchoduje priamo s tretími stranami, ktoré sídlia v Ruskej federácii, neobchoduje s osobami na zozname sankcionovaných osôb, má na Ukrajine odberateľa, sesterskú spoločnosť.

Spoločnosť začala v priebehu roku 2023 dodávať zdravotnícky materiál na Ukrajinu. Spoločnosť sa zúčastňuje verejných súťaží, ktoré uverejňuje ukrajinské Ministerstvo zdravotníctva (State Enterprise Medical Procurement of Ukraine) a po vyhratí tendra je s Ministerstvom uzatvorená zmluva o dodávke zdravotníckeho tovaru. Snažíme sa o rozšírenie a udržanie obchodnej aktivity na území Ukrajiny.

Spoločnosť je schopná zvládnuť situáciu bez ďalších finančných zdrojov a jej ďalšie fungovanie nebude ohrozené. Spoločnosť nepredpokladá významné ohrozenie predpokladu nepretržitého pokračovania v činnosti v blízkej budúcnosti, t.j. počas nasledujúcich 12 mesiacov od dátumu zostavenia ÚZ.

Účtovné metódy a všeobecné účtovné zásady boli účtovnou jednotkou konzistentne aplikované.

**2. Informácie o charaktere a účele transakcií, ktoré sa neuvádzajú v súvahe**

Spoločnosť uvádza všetky transakcie v súvahe.

**3. Použitie odhadov a úsudkov**

Zostavenie účtovnej závierky si vyžaduje, aby manažment Spoločnosti urobil úsudky, odhady a predpoklady, ktoré ovplyvňujú aplikáciu účtovných metód a účtovných zásad a hodnotu vykazovaného majetku, záväzkov, výnosov a nákladov. Odhady a súvisiace predpoklady sú založené na minulých skúsenostiach a iných rozličných faktoroch, považovaných za primerané okolnostiam, na základe ktorých sa formuje východisko pre posúdenie účtovných hodnôt majetku a záväzkov, ktoré nie sú zrejme z iných zdrojov. Skutočné výsledky sa preto môžu líšiť od odhadov.

Odhady a súvisiace predpoklady sú neustále prehodnocované. Korekcie účtovných odhadov nie sú vykázané retrospektívne, ale sú vykázané v období, v ktorom je odhad korigovaný, ak korekcia ovplyvňuje iba toto obdobie, alebo v období korekcie a v budúcich obdobiach, ak korekcia ovplyvňuje toto aj budúce obdobia.

**4. Dlhodobý nehmotný majetok a dlhodobý hmotný majetok**

Dlhodobý majetok nakupovaný sa oceňuje obstarávacou cenou, ktorá zahŕňa cenu obstarania a náklady súvisiace s obstaraním (clo, prepravu, montáž, poisťné a pod.), zníženú o dobropisy, skontá, rabaty, zľavy z ceny, bonusy a pod.

Súčasťou obstarávacej ceny dlhodobého majetku nie sú úroky z úverov, ktoré vznikli do momentu uvedenia dlhodobého majetku do používania.

Dlhodobý majetok vytvorený vlastnou činnosťou sa oceňuje vlastnými nákladmi. Vlastnými nákladmi sú všetky priame náklady vynaložené na výrobu alebo inú činnosť a nepriame náklady, ktoré sa vzťahujú na výrobu alebo inú činnosť.

IČO 

1	7	3	1	2	0	0	1
---	---	---	---	---	---	---	---

  
DIČ 

2	0	2	0	2	9	3	1	2	1
---	---	---	---	---	---	---	---	---	---

Náklady na výskum sa neaktivujú a účtujú sa do nákladov v účtovných obdobiach, v ktorých vznikli. Dlhodobý nehmotný majetok vytvorený vývojom alebo v priebehu jeho vývoja sa aktivuje, ak je možné preukázať:

- a) možnosť jeho technického dokončenia tak, že ho bude možné použiť alebo predat,
- b) zámer jeho dokončenia, použitia alebo predaja,
- c) schopnosť účtovnej jednotky jeho použitia a predaja,
- d) spôsob vytvárania budúcich ekonomických úžitkov a existenciu trhu pre výstupy dlhodobého nehmotného majetku alebo pre dlhodobý nehmotný majetok sám o sebe, alebo, ak bude používaný vo vnútri účtovnej jednotky jeho použiteľnosť,
- e) dostupnosť zodpovedajúcich technických zdrojov, finančných zdrojov a ostatných zdrojov pre dokončenie jeho vývoja, použitie alebo predaj,
- f) spoľahlivé ocenenie nákladov súvisiacich s jeho obstaraním v priebehu vývoja.

Náklady na vývoj sa aktivujú, ak ich suma neprevyšuje sumu, u ktorej je pravdepodobné, že sa získa z budúcich ekonomických úžitkov po odpočítaní ďalších nákladov vývoja, predaja a administratívnych nákladov, ktoré sa týkajú priamo marketingu alebo procesov. Aktivované náklady na vývoj sa odpisujú maximálne počas piatich rokov. Ak sa nepreukáže možnosť aktivovania nákladov na vývoj, účtujú sa do nákladov v účtovnom období, v ktorom vznikli.

Odpisy dlhodobého nehmotného majetku sú stanovené vychádzajúc z predpokladanej doby jeho použitia a predpokladaného priebehu jeho opotrebenia. Odpisovať sa začína v mesiaci zaradenia do použitia. Drobný dlhodobý nehmotný majetok, ktorého obstarávacia cena (resp. vlastné náklady) je 2 400 EUR a nižšia, sa odpisuje jednorazovo pri uvedení do použitia.

Predpokladaná doba použitia, metóda odpisovania a odpisová sadzba sú uvedené v nasledujúcej tabuľke:

	Predpokladaná doba použitia v rokoch	Metóda odpisovania	Ročná odpisová sadzba v %
Aktivované náklady na vývoj	5	lineárna	20
Softvér	2	lineárna	50
Ocenenie práva (licencia)	8	lineárna	12,5
Drobný dlhodobý nehmotný majetok	rôzna	jednorazový odpis	100

Metódy odpisovania, doby použiteľnosti a zostatkové hodnoty sa prehodnocujú ku dňu, ku ktorému sa zostavuje účtovná závierka, a ak je to potrebné, urobia sa úpravy.

Odpisy dlhodobého hmotného majetku sú stanovené vychádzajúc z predpokladanej doby jeho použitia a predpokladaného priebehu jeho opotrebenia. Odpisovať sa začína v mesiaci zaradenia do použitia. Drobný dlhodobý hmotný majetok, ktorého obstarávacia cena (resp. vlastné náklady) je 1 700 EUR a nižšia, sa odpisuje jednorazovo pri uvedení do použitia. Pozemky sa neodpisujú.

Predpokladaná doba použitia, metóda odpisovania a odpisová sadzba sú uvedené v nasledujúcej tabuľke:

	Predpokladaná doba použitia v rokoch	Metóda odpisovania	Ročná odpisová sadzba v %
Stavby	40	lineárna	2,5
Stroje, prístroje a zariadenia	4 až 6	lineárna	25 až 16,6
Dopravné prostriedky	4	lineárna	25
Drobný dlhodobý hmotný majetok	rôzna	jednorazový odpis	100

Metódy odpisovania, doby použiteľnosti a zostatkové hodnoty sa prehodnocujú ku dňu, ku ktorému sa zostavuje účtovná závierka, a ak je to potrebné, urobia sa úpravy.

#### **Posúdenie zníženia hodnoty majetku**

Opravné položky sa tvoria na základe zásady opatrnosti, ak je opodstatnené predpokladať, že došlo k zníženiu hodnoty majetku oproti jeho oceneniu v účtovníctve. Opravná položka sa účtuje v sume opodstatneného predpokladu zníženia hodnoty majetku oproti jeho oceneniu v účtovníctve.

Faktory, ktoré sú považované za dôležité pri posudzovaní zníženia hodnoty majetku sú:

- technologický pokrok,

IČO 

1	7	3	1	2	0	0	1
---	---	---	---	---	---	---	---

  
DIČ 

2	0	2	0	2	9	3	1	2	1
---	---	---	---	---	---	---	---	---	---

- významne nedostatočné prevádzkové výsledky v porovnaní s historickými alebo plánovanými prevádzkovými výsledkami,
- významné zmeny v spôsobe použitia majetku Spoločnosti alebo celkovej zmeny stratégie Spoločnosti,
- zastaralosť produktov.

Ak Spoločnosť zistí, že na základe existencie jedného alebo viacerých indikátorov zníženia hodnoty majetku možno predpokladať, že došlo k zníženiu hodnoty majetku oproti jeho oceneniu v účtovníctve, vypočíta zníženie hodnoty majetku na základe odhadov projektovaných čistých diskontovaných peňažných tokov, ktoré sa očakávajú z daného majetku, vrátane jeho prípadného predaja. Odhadované zníženie hodnoty by sa mohlo preukázať ako nedostatočné, ak by analýzy nadhodnotili peňažné toky alebo ak sa zmenia podmienky v budúcnosti.

#### 5. Dlhodobý finančný majetok

Dlhodobý finančný majetok spoločnosť nevykazuje.

#### 6. Zásoby

Zásoby sa oceňujú obstarávacou cenou.

Obstarávacia cena zahŕňa cenu, za ktorú sa zásoby obstarali a náklady súvisiace s obstaraním (clo, prepravu, poisťné, provízie, a pod.), zníženú o dobropisy, skontá, rabaty, zľavy z ceny, bonusy a pod. Úroky z úverov nie sú súčasťou obstarávacej ceny. Nakupované zásoby sa oceňujú váženým aritmetickým priemerom z obstarávacích cien.

Úbytok zásob sa účtuje v cene zistenej metódou váženého aritmetického priemeru, v skladových cenách, pričom odchýlky sa rozpúšťajú priamo do nákladov.

Vlastné náklady zahŕňajú priame náklady (priamy materiál, priame mzdy a ostatné priame náklady) a časť nepriamych nákladov bezprostredne súvisiacich s vytvorením zásob vlastnou činnosťou (výrobná réžia). Výrobná réžia sa do vlastných nákladov zahŕňa v závislosti od stupňa rozpracovanosti týchto zásob. Správna réžia a odbytové náklady nie sú súčasťou vlastných nákladov. Súčasťou vlastných nákladov nie sú úroky z úverov a z cudzích zdrojov.

Zásoby nadobudnuté zámenou sa oceňujú reálnou hodnotou. Rozdiel medzi reálnou hodnotou nadobudnutých zásob a účtovnou hodnotou odovzďavaných zásob sa účtuje podľa charakteru tohto rozdielu na vecne príslušný nákladový účet, na ktorom sa účtuje úbytok zásob alebo na vecne príslušný výnosový účet, na ktorom sa účtuje dosiahnutie výnosu zo zásob.

Čistá realizačná hodnota je predpokladaná predajná cena zásob znížená o predpokladané náklady na ich dokončenie a o predpokladané náklady súvisiace s ich predajom.

Zníženie hodnoty zásob sa zohľadňuje vytvorením opravnej položky.

#### 7. Zákazková výroba

Zákazkovú výrobu spoločnosť neuskutočňuje.

#### 8. Zákazková výstavba nehnuteľnosti

Zákazkovú výstavbu nehnuteľnosti spoločnosť neuskutočňuje.

#### 9. Pohľadávky

Pohľadávky pri ich vzniku sa oceňujú ich menovitou hodnotou; postúpené pohľadávky a pohľadávky nadobudnuté vkladom do základného imania sa oceňujú obstarávacou cenou vrátane nákladov súvisiacich s obstaraním. Toto ocenenie sa znižuje o pochybné a nevyhnutiteľné pohľadávky.

Pri dlhodobých pôžičkách a pohľadávkach, ak je zostatková doba splatnosti pohľadávky alebo pôžičky dlhšia ako jeden rok, upravuje sa hodnota tejto pohľadávky alebo pôžičky formou opravnej položky, ktorá predstavuje rozdiel medzi menovitou a súčasnou hodnotou pohľadávky. Súčasná hodnota pohľadávky sa počíta ak súčet súčinov budúcich peňažných príjmov a príslušných diskontných faktorov.

#### 10. Krátkodobý finančný majetok

Krátkodobý finančný majetok predstavujú krátkodobé cenné papiere majetkového alebo úverového charakteru, ktoré sú v čase obstarania splatné do jedného roka, príp. určené na predaj do jedného roka od ich obstarania, vlastné akcie a vlastné obchodné podiely a emisné kvóty. Spoločnosť neeviduje krátkodobý finančný majetok.

#### 11. Vlastné akcie a vlastné obchodné podiely

Vlastné akcie a vlastné obchodné podiely sa oceňujú obstarávacou cenou.

#### 12. Finančné účty

Finančné účty tvoria peňažná hotovosť, ceniny, zostatky na bankových účtoch a oceňujú sa menovitou hodnotou. Zníženie ich hodnoty sa vyjadruje opravnou položkou.

IČO 

1	7	3	1	2	0	0	1
---	---	---	---	---	---	---	---

  
DIČ 

2	0	2	0	2	9	3	1	2	1
---	---	---	---	---	---	---	---	---	---

**13. Emisné kvóty**

Emisné kvóty Spoločnosť neviduje.

**14. Náklady budúcich období a príjmy budúcich období**

Náklady budúcich období a príjmy budúcich období sa vykazujú vo výške, ktorá je potrebná na dodržanie zásady vecnej a časovej súvislosti s účtovným obdobím.

**15. Zníženie hodnoty majetku a opravné položky**

Opravné položky sa tvoria na základe zásady opatrnosti, ak je opodstatnené predpokladať, že došlo k zníženiu hodnoty majetku oproti jeho oceneniu v účtovníctve. Opravná položka sa účtuje v sume opodstatneného predpokladu zníženia hodnoty majetku oproti jeho oceneniu v účtovníctve. Opravné položky sa zrušia alebo zmení sa ich výška, ak nastane zmena predpokladu zníženia hodnoty.

**Zníženie hodnoty dlhodobého majetku a zásob**

Ku každému dňu, ku ktorému sa zostavuje účtovná zvierka, je účtovná hodnota majetku Spoločnosti, iného ako odloženej daňovej pohľadávky (pozri bod D.19. Odložené dane) posudzovaná s cieľom zistiť, či existujú indikátory, že by mohlo dôjsť k zníženiu hodnoty majetku. Ak takéto indikátory existujú, potom sa odhadnú predpokladané budúce ekonomické úžitky z daného majetku.

Opravné položky vykázané v predchádzajúcich obdobiach sa prehodnocujú ku každému dňu, ku ktorému sa zostavuje účtovná zvierka s cieľom zistiť, či existujú indikátory, ktoré by naznačovali, že došlo k zmene v predpoklade zníženia hodnoty majetku alebo tento predpoklad prestal existovať. Opravná položka sa zruší, ak došlo k zmene predpokladov použitých na určenie predpokladaných ekonomických úžitkov z daného majetku. Opravná položka sa zruší len v rozsahu, v akom účtovná hodnota majetku neprevýši tú účtovnú hodnotu, ktorá by bola stanovená po zohľadnení odpisov, ak by opravná položka nebola vykázaná.

**Zníženie hodnoty finančného majetku a pohľadávok**

Ku každému dňu, ku ktorému sa zostavuje účtovná zvierka sa finančný majetok, ktorý nie je ocenený reálnou hodnotou posudzuje s cieľom zistiť, či existujú objektívne dôkazy zníženia jeho hodnoty.

Medzi objektívne dôkazy o znížení hodnoty finančného majetku patrí nesplácanie dlhu alebo protiprávne konanie dlžníka, reštrukturalizácia pohľadávok Spoločnosti za podmienok, o ktorých by Spoločnosť za normálnej situácie neuvažovala, indikácie, že na majetok dlžníka alebo emitenta bude vyhlásený konkurz, alebo skutočnosť, že pre cenný papier prestal existovať aktívny trh. Objektívnym dôkazom zníženia hodnoty investícií do majetkových cenných papierov je aj významné alebo dlhodobé zníženie ich reálnej hodnoty pod úroveň ich obstarávacej ceny.

Predpokladané budúce ekonomické úžitky z investícií Spoločnosti v podielových cenných papieroch a v podieloch a z pohľadávok sa vypočítajú ako súčasná hodnota odhadovaných diskontovaných budúcich peňažných tokov. Pri určení návratnej hodnoty úverov a pohľadávok sa tiež berie do úvahy schopnosť a výkonnosť dlžníka a hodnota kolaterálov a záruk od tretích strán.

Opravná položka sa zruší, ak následné zvýšenie predpokladaných budúcich ekonomických úžitkov možno objektívne spájať s udalosťou, ktorá nastala po vykázaní opravnej položky.

**16. Závazky**

Závazky pri ich vzniku sa oceňujú menovitou hodnotou. Závazky pri ich prevzatí sa oceňujú obstarávacou cenou. Ak sa pri inventarizácii zistí, že suma záväzkov je iná ako ich výška v účtovníctve, uvedú sa záväzky v účtovníctve a v účtovnej zvierke v tomto zistenom ocenení.

**17. Rezervy**

Rezerva je záväzok predstavujúci existujúcu povinnosť Spoločnosti, ktorá vznikla z minulých udalostí a je pravdepodobné, že v budúcnosti zníži jej ekonomické úžitky. Rezervy sú záväzky s neurčitým časovým vymedzením alebo výškou a oceňujú sa odhadom v sume potrebnej na splnenie existujúcej povinnosti ku dňu, ku ktorému sa zostavuje účtovná zvierka.

Tvorba rezervy sa účtuje na vecne príslušný nákladový alebo majetkový účet, ku ktorému záväzok prislúcha. Použitie rezervy sa účtuje na ľarchu vecne príslušného účtu rezerv so súvzťažným zápisom v prospech vecne príslušného účtu záväzkov. Rozpustenie nepotrebné rezervy alebo jej časti sa účtuje opačným účtovným zápisom ako sa účtovala tvorba rezervy.

Tvorba rezervy na bonusy, rabaty, skontá a vrátenie kúpnej ceny pri reklamácii sa účtuje ako zníženie pôvodne dosiahnutých výnosov so súvzťažným zápisom v prospech účtu rezerv.

IČO 

1	7	3	1	2	0	0	1
---	---	---	---	---	---	---	---

  
DIČ 

2	0	2	0	2	9	3	1	2	1
---	---	---	---	---	---	---	---	---	---

**18. Zamestnanecké požitky**

Platy, mzdy, príspevky do dôchodkových a poisťných fondov, platená ročná dovolenka a platená zdravotná dovolenka, bonusy a ostatné nepeňažné požitky (napr. zdravotná starostlivosť) sa účtujú v účtovnom období, s ktorým vecne a časovo súvisia.

**19. Odložené dane**

Odložené dane (odložená daňová pohľadávka a odložený daňový záväzok) sa vzťahujú na:

- dočasné rozdiely medzi účtovnou hodnotou majetku a účtovnou hodnotou záväzkov vykázanou v súvahe a ich daňovou základňou,
- možnosť umorovať daňovú stratu v budúcnosti, ktorou sa rozumie možnosť odpočítať daňovú stratu od základu dane v budúcnosti,
- možnosť previesť nevyužitú daňovú odpočty a iné daňové nároky do budúcich období.

Odložená daňová pohľadávka ani odložený daňový záväzok sa neučtuje pri:

- dočasných rozdieloch pri prvotnom zaúčtovaní (angl. initial recognition) majetku alebo záväzku v účtovníctve, ak v čase prvotného zaúčtovania nemá tento účtovný prípad vplyv ani na výsledok hospodárenia ani na základ dane a zároveň nejde o kombináciu podnikov (t. j. nejde o účtovný prípad vznikajúci u kupujúceho pri kúpe podniku alebo časti podniku, prijímateľa vkladu podniku alebo časti podniku alebo u nástupníckej účtovnej jednotke pri zlúčení, splynutí alebo rozdelení),
- dočasných rozdieloch súvisiacich s podielmi v dcérskych, spoločných a pridružených účtovných jednotkách, ak Spoločnosť je schopná ovplyvniť vyrovnanie týchto dočasných rozdielov a je pravdepodobné, že tieto dočasné rozdiely nebudú vyrovnané v blízkej budúcnosti,
- dočasných rozdieloch pri prvotnom zaúčtovaní goodwillu alebo záporného goodwillu.

O odloženej daňovej pohľadávke z odpočítateľných dočasných rozdielov, z nevyužitých daňových strát a nevyužitých daňových odpočtov a iných daňových nárokov sa účtuje len vtedy, ak je pravdepodobné, že budúci základ dane, voči ktorému ich bude možné využiť, je dosiahnuteľný. Odložená daňová pohľadávka sa preveruje ku každému dňu, ku ktorému sa zostavuje účtovná zvierka a znižuje sa vo výške, v akej je nepravdepodobné, že základ dane z príjmov bude dosiahnutý. Pri výpočte odloženej dane sa použije sadzba dane z príjmov, o ktorej sa predpokladá, že bude platiť v čase vyrovnania odloženej dane.

V súvahe sa odložená daňová pohľadávka a odložený daňový záväzok vykazujú samostatne. Ak sa vzťahujú na odloženú daň z príjmov toho istého daňovníka a ide o ten istý daňový úrad, môže sa vykázat len výsledný zostatok účtu 481 – Odložený daňový záväzok a odložená daňová pohľadávka.

**20. Výdavky budúcich období a výnosy budúcich období**

Výdavky budúcich období a výnosy budúcich období sa vykazujú vo výške, ktorá je potrebná na dodržanie zásady vecnej a časovej súvislosti s účtovným obdobím.

**21. Dotácie zo štátneho rozpočtu**

O nároku na dotácie zo štátneho rozpočtu, podporu alebo príspevok sa účtuje, ak je takmer isté, že sa splnia všetky podmienky súvisiace s dotáciou a súčasne, že sa dotácia poskytne.

Dotácie na obstaranie dlhodobého nehmotného majetku a dlhodobého hmotného majetku sa najskôr vykazujú ako výnosy budúcich období a do výkazu ziskov a strát sa rozpúšťajú ako výnosy z hospodárskej činnosti v časovej a vecnej súvislosti so zaúčtovaním odpisov z tohto dlhodobého majetku.

Dotácie na úhradu nákladov, ktoré kompenzujú konkrétne náklady spojené s činnosťou Spoločnosti sa najskôr vykazujú ako výnosy budúcich období a do výkazu ziskov a strát sa rozpúšťajú ako výnosy z hospodárskej činnosti v časovej a vecnej súvislosti s vynaložením nákladov na príslušný účel.

Dotácie zo štátneho rozpočtu Spoločnosť v roku 2023 neprijala.

**22. Prenájom (lízing) (Spoločnosť ako nájomca)**

**Finančný prenájom.** Finančný prenájom je obstaranie dlhodobého hmotného majetku na základe nájomnej zmluvy s dojednaným právom kúpy prenajíatej veci za dohodnuté platby počas dohodnutej doby nájmu. Majetok prenajatý formou finančného prenájmu vykazuje ako svoj majetok a odpisuje ho jeho nájomca, nie vlastník.

Súčasťou dohodnutých platieb je aj kúpna cena, za ktorú na konci dohodnutej doby finančného prenájmu prechádza vlastnícke právo k prenajatému majetku z prenajímateľa na nájomcu.

Dohodnutá doba nájmu je najmenej 60 % doby odpisovania podľa daňových predpisov. V prípade nájmu pozemku je doba nájmu najmenej 60 % doby odpisovania hmotného majetku zaradeného do daňovej odpisovacej skupiny 5 resp. 6 (budovy a stavby, doba odpisovania pre daňové účely 20 resp. 40 rokov).

IČO	1	7	3	1	2	0	0	1		
DIČ	2	0	2	0	2	9	3	1	2	1

Prijatie majetku nájomcom sa v účtovníctve nájomcu účtuje v deň prijatia majetku na ľarchu príslušného účtu majetku so súvzťažným zápisom v prospech účtu 474 – Závazky z nájmu vo výške dohodnutých platieb znížených o nerealizované finančné náklady.

Platba nájomného je alokovaná medzi splátku istiny a finančné náklady, vypočítané metódou efektívnej úrokovej miery. Finančné náklady sa účtujú na ľarchu účtu 562 – Úroky.

**Operatívny prenájom.** Majetok prenajatý na základe operatívneho prenájmu vykazuje ako svoj majetok jeho vlastník, nie nájomca. Prenájom majetku formou operatívneho leasingu sa účtuje do nákladov priebežne počas doby trvania leasingovej zmluvy.

### 23. Prenájom (lízing) (Spoločnosť ako prenajímateľ)

**Finančný prenájom.** Finančný prenájom je obstaranie dlhodobého hmotného majetku na základe nájomnej zmluvy s dojednaným právom kúpy prenajatej veci za dohodnuté platby počas dohodnutej doby nájmu. Majetok prenajatý formou finančného prenájmu vykazuje ako svoj majetok a odpisuje ho jeho nájomca, nie vlastník.

Súčasťou dohodnutých platieb je aj kúpna cena, za ktorú na konci dohodnutej doby finančného prenájmu prechádza vlastnícke právo k prenajatému majetku z prenajímateľa na nájomcu.

Dohodnutá doba nájmu je najmenej 60 % doby odpisovania podľa daňových predpisov. V prípade nájmu pozemku je doba nájmu najmenej 60 % doby odpisovania hmotného majetku zaradeného do odpisovej skupiny 5 resp. 6 (budovy a stavby, doba odpisovania pre daňové účely 20 resp. 40 rokov).

V deň odovzdania majetku nájomcovi sa v účtovníctve prenajímateľa účtuje pohľadávka z nájmu na účet 374 – Pohľadávky z nájmu vo výške dohodnutých platieb znížených o nerealizované finančné výnosy so súvzťažným zápisom v prospech príslušného účtu výnosov. Vyradenie prenajatého majetku z účtovníctva prenajímateľa sa účtuje na ľarchu príslušného účtu nákladov so súvzťažným zápisom v prospech príslušného účtu majetku.

Platba nájomného je alokovaná medzi splátku istiny a finančné výnosy, vypočítané metódou efektívnej úrokovej miery. Finančné výnosy sa účtujú na ľarchu účtu 662 – Úroky.

**Operatívny prenájom.** Majetok prenajatý na základe operatívneho prenájmu vykazuje ako svoj majetok jeho vlastník, nie nájomca. Prenájom majetku formou operatívneho leasingu sa účtuje do výnosov priebežne počas doby trvania leasingovej zmluvy.

Spoločnosť neeviduje majetok na operatívny alebo finančný prenájom.

### 24. Deriváty

Deriváty sa pri nadobudnutí oceňujú obstarávacou cenou a ku dňu, ku ktorému sa zostavuje účtovná zvierka, reálnou hodnotou.

Zmeny reálnych hodnôt zabezpečovacích derivátov sa účtujú bez vplyvu na výsledok hospodárenia, priamo do vlastného imania ako oceňovacie rozdiely z precenenia majetku a záväzkov. Výsledok realizácie zabezpečovacích derivátov sa účtuje ako náklady na derivátové operácie a výnosy z derivátových operácií.

Zmeny reálnych hodnôt derivátov určených na obchodovanie na tuzemskej burze, zahraničnej burze alebo na inom verejnom trhu sa účtujú s vplyvom na výsledok hospodárenia ako náklady na derivátové operácie a výnosy z derivátových operácií.

Zmeny reálnych hodnôt derivátov určených na obchodovanie na neverejnom trhu sa účtujú bez vplyvu na výsledok hospodárenia, priamo do vlastného imania ako oceňovacie rozdiely z precenenia majetku a záväzkov. Výsledok realizácie týchto obchodov sa účtuje ako náklady na derivátové operácie a výnosy z derivátových operácií.

Reálne hodnoty odrážajú úrokové riziko nástroja a zahŕňajú úpravy s prihliadnutím na úverové riziká Spoločnosti a protistrany, tam kde je to vhodné.

### 25. Majetok a záväzky zabezpečené derivátmi

Majetok a záväzky zabezpečené derivátmi sa oceňujú reálnou hodnotou. Zmeny reálnych hodnôt majetku a záväzkov zabezpečených derivátmi sa účtujú bez vplyvu na výsledok hospodárenia, priamo do vlastného imania ako oceňovacie rozdiely z precenenia majetku a záväzkov.

Reálna hodnota majetku a záväzkov zabezpečených derivátmi je založená na ich kótovanej trhovej cene, ak je táto cena k dispozícii. Ak kótovaná trhová cena nie je k dispozícii, potom sa reálna hodnota odhadne na základe odhadovaných diskontovaných budúcich peňažných tokov.

IČO 

1	7	3	1	2	0	0	1
---	---	---	---	---	---	---	---

  
DIČ 

2	0	2	0	2	9	3	1	2	1
---	---	---	---	---	---	---	---	---	---

Spoločnosť nevykazuje deriváty ani majetok a záväzky zabezpečené derivátmi.

## 26. Cudzia mena

Majetok a záväzky vyjadrené v cudzej mene sa ku dňu uskutočnenia účtovného prípadu prepočítavajú na menu euro referenčným výmenným kurzom určeným a vyhláseným Európskou centrálnou bankou alebo Národnou bankou Slovenska v deň predchádzajúci dňu uskutočnenia účtovného prípadu (ďalej ako referenčný kurz).

Na ocenenie prírastku cudzej meny nakúpenej za euro sa použije kurz, za ktorý bola táto cudzia mena nakúpená.

Na ocenenie prírastku cudzej meny nakúpenej za inú cudziu menu sa použije hodnota inej cudzej meny v eurách alebo na ocenenie prírastku cudzej meny v eurách sa použije referenčný kurz v deň uzavretia obchodu.

Na ocenenie cudzej meny obstarávanej v rámci menového derivátu

- ak je zmluvnou stranou banka alebo pobočka zahraničnej banky, použije sa ku dňu ocenenia kurz banky alebo pobočky zahraničnej banky, ktorá je zmluvnou stranou tohto menového derivátu alebo sa použije referenčný kurz ku dňu ocenenia,
- ak zmluvnou stranou nie je banka alebo pobočka zahraničnej banky, použije sa na ocenenie referenčný kurz ku dňu ocenenia.

Na úbytok rovnakej cudzej meny v hotovosti alebo z devízového účtu sa na prepočet cudzej meny na eurá použije

- referenčný výmenný kurz určený a vyhlásený Európskou centrálnou bankou alebo Národnou bankou Slovenska v deň predchádzajúci dňu uskutočnenia účtovného prípadu

Prijaté a poskytnuté preddavky v cudzej mene prostredníctvom účtu vedeného v tejto cudzej mene sa prepočítavajú na menu euro referenčným výmenným kurzom určeným a vyhláseným Európskou centrálnou bankou alebo Národnou bankou Slovenska v deň predchádzajúci dňu uskutočnenia účtovného prípadu.

Prijaté a poskytnuté preddavky v cudzej mene na účet zriadený v eurách a z účtu zriadeného v eurách sa prepočítavajú na menu euro kurzom, za ktorý boli tieto hodnoty nakúpené alebo predané.

Ku dňu, ku ktorému sa zostavuje účtovná zvierka, sa už neprepočítavajú.

Majetok a záväzky vyjadrené v cudzej mene (okrem prijatých a poskytnutých preddavkov) sa ku dňu, ku ktorému sa zostavuje účtovná zvierka, prepočítavajú na menu euro referenčným výmenným kurzom určeným a vyhláseným Európskou centrálnou bankou alebo Národnou bankou Slovenska v deň, ku ktorému sa zostavuje účtovná zvierka, a účtujú sa s vplyvom na výsledok hospodárenia.

## 27. Výnosy

Tržby za vlastné výkony a tovar neobsahujú daň z pridanej hodnoty. Sú tiež znížené o zľavy a zrážky (rabaty, bonusy, skontá, dobropisy a pod.), bez ohľadu na to, či zákazník mal vopred na zľavu nárok, alebo či ide o dodatočne uznanú zľavu.

Tržby z predaja výrobkov a tovaru sa vykazujú v deň splnenia dodávky podľa Obchodného zákonníka, podľa Incoterms alebo iných podmienok dohodnutých v zmluve.

Tržby z predaja služieb sa vykazujú v účtovnom období, v ktorom boli služby poskytnuté.

Výnosové úroky sa účtujú rovnomerne v účtovných obdobiach, ktorých sa vecne a časovo týkajú.

## 28. Porovnateľné údaje

Ak v dôsledku zmeny účtovných metód a účtovných zásad nie sú hodnoty za bezprostredne predchádzajúce účtovné obdobie v jednotlivých súčiastiach účtovnej zvierky porovnateľné, uvádza sa vysvetlenie o neporovnateľných hodnotách v poznámkach.

## 29. Oprava chýb minulých období

Ak Spoločnosť zistí v bežnom účtovnom období významnú chybu týkajúcu sa minulých účtovných období, opraví túto chybu na účtoch 428 - Nerozdelený zisk minulých rokov a 429 - Neuhradená strata minulých rokov, t. j. bez vplyvu na výsledok hospodárenia v bežnom účtovnom období. Opravy nevýznamných chýb minulých účtovných období sa účtujú v bežnom účtovnom období na príslušný nákladový alebo výnosový účet.

V roku 2023 Spoločnosť neúčtovala o oprave významných chýb minulých období.

IČO 

1	7	3	1	2	0	0	1
---	---	---	---	---	---	---	---

  
DIČ 

2	0	2	0	2	9	3	1	2	1
---	---	---	---	---	---	---	---	---	---

**E. INFORMÁCIE K POLOŽKÁM SÚVAHY****1. Dlhodobý hmotný majetok**

Prehľad o pohybe dlhodobého hmotného majetku od 1. januára 2023 do 31. decembra 2023 a za porovnateľné obdobie od 1. januára 2022 do 31. decembra 2022 je uvedený v tabuľkách na stranách 41 a 42.

Spoločnosť v roku 2023 predala jedno motorové vozidlo. Od roku 2014 má prenajaté priestory v Bratislave, Levočská 1, kde má sídlo a vykonáva činnosť. Ostatné prírastky a úbytky majetku súviseli s bežnou činnosťou a obnovou používaného majetku.

Dlhodobý hmotný majetok je poistený pre prípad škôd spôsobených požiarom, vodou z vodovodných zariadení, živlom, krádežou a lúpežou na základe poisťnej zmluvy uzatvorenej s poisťovňou UNIQA. Poistná suma : 2.166.415 EUR (v roku 2022: 2.166.415 EUR).

Na žiaden majetok nie je zriadené záložné právo, (v roku 2022 tiež nebolo).

Spoločnosť nemá obmedzenie nakladať s majetkom.

Spoločnosť nemala ani v bežnom, ani v predchádzajúcom roku náklady na výskum a vývoj.

**2. Dlhodobý nehmotný majetok**

Prehľad o pohybe dlhodobého nehmotného majetku od 1. januára 2023 do 31. decembra 2023 a za porovnateľné obdobie od 1. januára 2022 do 31. decembra 2022 je uvedený v tabuľkách na stranách 41 a 42.

Spoločnosť neevviduje v roku 2023 dlhodobý nehmotný majetok, na ktorý je zriadené záložné právo alebo s ktorým má obmedzené právo nakladať (v roku 2022: žiadny).

Spoločnosť neevviduje náklady na výskum a vývoj.

**3. Dlhodobý finančný majetok**

Spoločnosť neevviduje dlhodobý finančný majetok od 1. januára 2023 do 31. decembra 2023.

**4. Zásoby**

Vývoj opravnej položky v priebehu účtovného obdobia je uvedený v nasledujúcom prehľade:

	Stav k 1.1. 2023 EUR	Tvorba (zvýšenie) EUR	Zúčtovanie (použitie) EUR	Zúčtovanie (zrušenie) EUR	Stav k 31. 12. 2023 EUR
Materiál	0	0	0	0	0
Nedokončená výroba a polotovary vlastnej výroby	0	0	0	0	0
Výrobky	0	0	0	0	0
Zvieratá	0	0	0	0	0
Tovar	454 418	0	119 640	0	334 778
Poskytnuté preddavky na zásoby	74 850	74 850	0	0	149 700
<b>Spolu</b>	<b>529 268</b>	<b>74 850</b>	<b>119 640</b>	<b>0</b>	<b>484 478</b>

Dôvod zníženia tvorby opravných položiek: Opravné položky k tovaru sa tvorili v r. 2023 z dôvodu uskladnenia tovaru po dobu viac ako 365 dní a boli bez pohybu alebo doba expirácie je kratšia ako 120 dní. Opravnou položku je vyjadrené zníženie úžitkovej hodnoty tovaru, zariadenia a prístrojov.

Zásoby sú poistené pre prípad škôd spôsobených požiarom, živlom, vodou z vodovodných zariadení, krádežou a lúpežou v poisťovni UNIQA, výška poisťnej sumy je 1.000.000 EUR (v roku 2022: 1 mil. EUR).

Zmena metódy oceňovania zásob – nenastala.

Na zásoby nie je zriadené záložné právo, a spoločnosť nemá obmedzené právo s nimi narábať.

IČO 

1	7	3	1	2	0	0	1
---	---	---	---	---	---	---	---

  
DIČ 

2	0	2	0	2	9	3	1	2	1
---	---	---	---	---	---	---	---	---	---

**5. Údaje o zákazkovej výrobe**

Zákazkovú výrobu spoločnosť neuskutočňuje.

**6. Pohľadávky**

Vývoj opravnej položky v priebehu účtovného obdobia je zobrazený v nasledujúcom prehľade:

	Stav k 1.1.2023 EUR	Tvorba (zvýšenie) EUR	Zúčtovanie (použitie) EUR	Zúčtovanie (zrušenie) EUR	Stav k 31.12.2023 EUR
Pohľadávky z obchodného styku voči prepojeným účtovným jednotkám	661 489	433 762	106 728	0	988 523
Pohľadávky z obchodného styku v rámci podielovej účasti okrem pohľadávok voči prepojeným účtovným jednotkám	0	0	0	0	0
Ostatné pohľadávky z obchodného styku	61 286	57 910	56 866	0	62 330
Ostatné pohľadávky voči prepojeným účtovným jednotkám	0	0	0	0	0
Ostatné pohľadávky v rámci podielovej účasti okrem pohľadávok voči prepojeným účtovným jednotkám	0	0	0	0	0
Pohľadávky voči spoločníkom, členom a združeniu	0	0	0	0	0
Sociálne poistenie	0	0	0	0	0
Daňové pohľadávky a dotácie	0	0	0	0	0
Iné pohľadávky	0	0	0	0	0
<b>Spolu</b>	<b>722 775</b>	<b>491 672</b>	<b>163 594</b>	<b>0</b>	<b>1 050 853</b>

Tvorba opravnej položky k pohľadávkam

Opravné položky k pohľadávkam zohľadňujú bonitu klienta a jeho schopnosť splácať svoje záväzky.

K použitiu opravnej položky dochádza pri úhrade alebo odpísaní pohľadávky po splatnosti, ku ktorej bola v minulosti vytvorená opravná položka.

K zrušeniu opravnej položky dochádza v prípadoch, kedy pominulo resp. znížilo sa riziko, že dlžník pohľadávku úplne alebo čiastočne nespláti.

Opravná položka k pohľadávkam z obchodného styku, bola tvorená v závislosti od veku pohľadávky spôsobom (20%, 50% a 100%). Opravná položka k pohľadávkam z obchodného styku voči prepojeným účtovným jednotkám bola tiež tvorená v závislosti od veku pohľadávky spôsobom (20%, 50% a 100%).

Veková štruktúra pohľadávok je uvedená v nasledujúcom prehľade:

	31. 12. 2023 EUR	31.12.2022 EUR
Pohľadávky v lehote splatnosti	6 655 640	7 471 399
Pohľadávky po lehote splatnosti	6 991 180	5 738 757
<b>Spolu</b>	<b>13 646 820</b>	<b>13 210 156</b>

Pohľadávky sú zabezpečené záložným právom vo výške 3.500.000 EUR, ktoré vzniklo z dôvodu čerpania kontokorentného úveru v roku 2016 (v roku 2022 boli zabezpečené záložným právom vo výške 6.000.000,- EU). Pohľadávky vo výške 1.725.000,- EUR sú zabezpečené záložným právom k Zmluve o splátkovom úvere č. S00212/2023 z 23.3.2023 (Tatra banka, a. s.).

IČO 

1	7	3	1	2	0	0	1
---	---	---	---	---	---	---	---

  
DIČ 

2	0	2	0	2	9	3	1	2	1
---	---	---	---	---	---	---	---	---	---

**7. Odložená daňová pohľadávka**

Výpočet odloženej daňovej pohľadávky je uvedený v nasledujúcom prehľade:

	31. 12. 2023	31. 12. 2022
	EUR	EUR
Dočasné rozdiely medzi účtovnou hodnotou majetku a účtovnou hodnotou záväzkov a ich daňovou základňou	-952 437	-911 212
– odpočítateľné	-952 437	-911 212
– zdaniteľné	0	0
Sadzba dane z príjmov (v %)	21	21
<b>Odložená daňová pohľadávka</b>	<b>-200 012</b>	<b>-191 355</b>
		<b>-8 657</b>
		EUR
Stav k 31. decembru 2023		-200 012
Stav k 31. decembru 2022		-191 355
<b>Zmena</b>		<b>8 657</b>
z toho:		
– zaúčtované do výsledku hospodárenia		8 657
– zaúčtované do vlastného imania		0

Odložená daňová pohľadávka k 31.12.2023 sa vykázala vo výške, v ktorej je pravdepodobné, že sa v budúcnosti využije. Daňová pohľadávka bola zaúčtovaná.

Odložená daňová pohľadávka vznikla najmä z dôvodu zaúčtovania rozdielu medzi daňovou a účtovnou hodnotou dlhodobého hmotného majetku, opravnej položky k zásobám, rezerv, neuhradených nákladov za právne služby a nájomné a záväzkov po splatnosti.

**8. Krátkodobý finančný majetok**

Spoločnosť nevlastní krátkodobý finančný majetok.

**9. Vlastné akcie**

Spoločnosť neeviduje vlastné akcie.

**10. Finančné účty**

Ako finančné účty sú vykázané peniaze v pokladnici, účty v bankách a ceniny. Účtami v bankách môže Spoločnosť voľne disponovať.

IČO 

1	7	3	1	2	0	0	1
---	---	---	---	---	---	---	---

  
 DIČ 

2	0	2	0	2	9	3	1	2	1
---	---	---	---	---	---	---	---	---	---

**11. Časové rozlíšenie**

Ide o tieto položky:

	31. 12. 2023	31. 12. 2022
	EUR	EUR
Náklady budúcich období - dlhodobé		
Ostatné	0	0
<b>Spolu náklady budúcich období - dlhodobé</b>	<b>0</b>	<b>0</b>
Náklady budúcich období - krátkodobé		
Nájom/Služobné cesty	2 605	1 824
Poistenie majetku a zásob	3 983	2 471
Servis (CARTO, 2022 SEAL ENTRY)	25 457	1 732
Ostatné	3 816	796
<b>Spolu náklady budúcich období - krátkodobé</b>	<b>35 861</b>	<b>6 823</b>
Príjmy budúcich období - dlhodobé		
Ostatné	0	0
<b>Spolu príjmy budúcich období - dlhodobé</b>	<b>0</b>	<b>0</b>
Príjmy budúcich období - krátkodobé		
Príjmy budúcich období	0	0
<b>Spolu príjmy budúcich období - krátkodobé</b>	<b>0</b>	<b>0</b>
<b>Spolu</b>	<b>35 861</b>	<b>6 823</b>

**12. Vlastné imanie**

Základné imanie Spoločnosti k 31. decembru 2023 je 6 640 EUR (k 31. decembru 2022 bolo 6 640 EUR).  
Základné imanie bolo splatené v plnom rozsahu.

Účtovný zisk za rok 2022 vo výške 1 132 213,- EUR bol rozdelený takto:

	EUR
Výplata podielu na zisku	0
Prídel do sociálneho fondu	0
Prídel do štatutárnych a ostatných fondov	0
Úhrada straty minulých období	0
Prevod na nerozdelený zisk	1 132 213
<b>Spolu</b>	<b>1 132 213</b>

O rozdelení výsledku hospodárenia za účtovné obdobie 2023 vo výške 964 657 EUR rozhodne valné zhromaždenie. Návrh štatutárneho orgánu valnému zhromaždeniu je takýto:

Výsledok hospodárenia - zisk vo výške 964 657 EUR – prevod na nerozdelený zisk minulých rokov.

Povinný prídel do zákonného rezervného fondu nie je potrebný, pretože zákonný rezervný fond už dosiahol svoju maximálnu hranicu stanovenú v právnych predpisoch a v spoločenskej zmluve.

IČO 

1	7	3	1	2	0	0	1
---	---	---	---	---	---	---	---

  
 DIČ 

2	0	2	0	2	9	3	1	2	1
---	---	---	---	---	---	---	---	---	---

**13. Rezervy**

Prehľad o rezervách za bežné účtovné obdobie je uvedený v nasledujúcom prehľade:

	Stav k 1.1.2023 EUR	Tvorba EUR	Zúčtovanie (použitie) EUR	Zúčtovanie (zrušenie) EUR	Stav k 31. 12. 2023 EUR
<b>Krátkodobé rezervy, z toho:</b>	<b>46 615</b>	<b>52 131</b>	<b>46 615</b>	<b>0</b>	<b>52 131</b>
<b>Zákonné rezervy krátkodobé</b>					
Mzdy za dovolenku vrátane sociálneho zabezpečenia	38 615	44 131	38 615	0	44 131
Rezerva na nevyfakturované dodávky	0	0	0	0	0
<b>Zákonné rezervy krátkodobé spolu</b>	<b>38 615</b>	<b>44 131</b>	<b>38 615</b>	<b>0</b>	<b>44 131</b>
<b>Ostatné rezervy krátkodobé</b>					
Overenie účtovnej zvierky a zostavenie daňového priznania	8 000	8 000	8 000	0	8 000
Rezerva na nevyfakturované dodávky	0			0	0
	<b>8 000</b>	<b>8 000</b>	<b>8 000</b>	<b>0</b>	<b>8 000</b>
Nevyfakturované dodávky majetku	0	0	0	0	0
<b>Ostatné rezervy krátkodobé spolu</b>	<b>8 000</b>	<b>8 000</b>	<b>8 000</b>	<b>0</b>	<b>8 000</b>

**Nevyfakturované dodávky majetku**

Rezervy na nevyfakturované dodávky majetku sa nevykazujú s vplyvom na výsledok hospodárenia.

**14. Závazky**

Závazky (okrem bankových úverov, pôžičiek a návratných finančných výpomocí, záväzkov zo sociálneho fondu, odloženého daňového záväzku a rezerv) podľa doby splatnosti sú nasledovné:

	31. 12. 2023 EUR	31. 12. 2022 EUR
Závazky po lehote splatnosti	2 171 816	1 024 412
Závazky v lehote splatnosti	6 621 142	4 011 156
	<b>8 792 958</b>	<b>5 035 568</b>

IČO 

1	7	3	1	2	0	0	1
---	---	---	---	---	---	---	---

  
 DIČ 

2	0	2	0	2	9	3	1	2	1
---	---	---	---	---	---	---	---	---	---

Štruktúra záväzkov (okrem bankových úverov, záväzkov zo sociálneho fondu, odloženého daňového záväzku a rezerv) podľa zostatkovej doby splatnosti k 31. decembru 2023 je uvedená v nasledujúcom prehľade:

	Účtovná hodnota	Menej ako 1 rok	1 – 5 rokov	Viac ako 5 rokov
Záväzky z obchodného styku voči prepojeným účtovným jednotkám	272 540	272 540	0	0
Záväzky z obchodného styku v rámci podielovej účasti okrem záväzkov voči prepojeným účtovným jednotkám	683 736	683 736	0	0
Ostatné záväzky z obchodného styku	7 471 857	7 471 857	0	0
Čistá hodnota zákazky	0	0	0	0
Ostatné záväzky voči prepojeným účtovným jednotkám	0	0	0	0
Ostatné záväzky v rámci podielovej účasti okrem záväzkov voči prepojeným účtovným jednotkám	0	0	0	0
Ostatné dlhodobé záväzky	0	0	0	0
Dlhodobé prijaté preddavky	0	0	0	0
Dlhodobé zmenky na úhradu	0	0	0	0
Vydané dlhopisy	0	0	0	0
Iné dlhodobé záväzky	0	0	0	0
Záväzky voči spoločníkom a združeniu	0	0	0	0
Záväzky voči zamestnancom	49 421	49 421	0	0
Záväzky zo sociálneho poistenia	34 422	34 422	0	0
Daňové záväzky a dotácie	279 910	279 910	0	0
Záväzky z derivátových operácií	0	0	0	0
Iné záväzky	1 072	1 072	0	0
	<b>8 792 958</b>	<b>8 792 958</b>	<b>0</b>	<b>0</b>

IČO 1 7 3 1 2 0 0 1

DIČ 2 0 2 0 2 9 3 1 2 1

Štruktúra záväzkov (okrem bankových úverov, záväzkov zo sociálneho fondu, odloženého daňového záväzku a rezerv) podľa zostatkovej doby splatnosti k 31. decembru 2022 je uvedená v nasledujúcom prehľade:

	Účtovná hodnota	Menej ako 1 rok	1 – 5 rokov	Viac ako 5 rokov
Záväzky z obchodného styku voči prepojeným účtovným jednotkám	75 036	75 036	0	0
Záväzky z obchodného styku v rámci podielovej účasti okrem záväzkov voči prepojeným účtovným jednotkám	508 777	508 777	0	0
Ostatné záväzky z obchodného styku	3 968 182	3 968 182	0	0
Čistá hodnota zákazky	0	0	0	0
Ostatné záväzky voči prepojeným účtovným jednotkám	0	0	0	0
Ostatné záväzky v rámci podielovej účasti okrem záväzkov voči prepojeným účtovným jednotkám	0	0	0	0
Ostatné dlhodobé záväzky	0	0	0	0
Dlhodobé prijaté preddavky	0	0	0	0
Dlhodobé zmenky na úhradu	0	0	0	0
Vydané dlhopisy	0	0	0	0
Iné dlhodobé záväzky	0	0	0	0
Záväzky voči spoločníkom a združeniu	245 046	245 046		0
Záväzky voči zamestnancom	46 703	46 703	0	0
Záväzky zo sociálneho poistenia	31 857	31 857	0	0
Daňové záväzky a dotácie	159 017	159 017	0	0
Záväzky z derivátových operácií	0	0	0	0
Iné záväzky	950	950	0	
	<b>5 035 568</b>	<b>5 035 568</b>	<b>0</b>	<b>0</b>

## 15. Sociálny fond

Tvorba a čerpanie sociálneho fondu v priebehu účtovného obdobia sú znázornené v nasledujúcom prehľade:

	31. 12. 2023 EUR	31.12.2022 EUR
Stav k 1. januáru	4 869	1 107
Tvorba na ťarchu nákladov	3 971	3 762
Tvorba zo zisku	0	0
Čerpanie	-851	0
<b>Stav k 31. decembru</b>	<b>7 989</b>	<b>4 869</b>

Časť sociálneho fondu sa podľa zákona o sociálnom fonde tvorí povinne na ťarchu nákladov vo výške 0,06% zo súhrnu hrubých miezd vyplatených zamestnancom za kalendárny rok. Sociálny fond sa podľa zákona o sociálnom fonde čerpá na sociálne, zdravotné, rekreačné a iné potreby zamestnancov.

## 16. Vydané dlhopisy

Spoločnosť nevlastní dlhopisy.

IČO 

1	7	3	1	2	0	0	1
---	---	---	---	---	---	---	---

  
DIČ 

2	0	2	0	2	9	3	1	2	1
---	---	---	---	---	---	---	---	---	---

**17. Bankové úvery**

Spoločnosť dňa 9.9.2016 uzavrela Zmluvu o kontokorentnom úvere s Tatra bankou, a. s. a Dodatok č. 15. z 23.3.2023. Výška úverového rámca je 4.500.000 EUR.

Spoločnosť dňa 3.12.2020 uzavrela Zmluvu o splátkovom úvere č. S00619/2020 s Tatra bankou, a. s.. Úver bol čerpaný až v roku 2021. Výška úveru je 2.100.000 EUR.

Spoločnosť dňa 23.3.2023 uzavrela Zmluvu o splátkovom úvere č. S00212/2020 s Tatra bankou, a. s.. Výška úveru je 1.500.000 EUR.

Štruktúra zabezpečeného bankového úveru je uvedená v nasledujúcom prehľade:

	Mena	Úrok p.a. %	v	Dátum splatnosti	Suma istiny v príslušnej mene k 31.12.2023	2Suma istiny v eurách k 31.12.2023	Suma istiny v príslušnej mene k 31.12.2022
a	b	c		d	e	f	g
<b>Dlhodobé bankové úvery</b>							
Splátkový úver č. S00619/2020	EUR	1M EURIBOR +1,00% p.a.		31.12.2025	420 000	420 000	840 000
Splátkový úver č. S00212/2023	EUR	1M EURIBOR +1,75% p.a.		30.6.2028	1 050 000	1 050 000	0
<b>Dlhodobé úvery spolu</b>					<b>1 470 000</b>	<b>1 470 000</b>	<b>840 000</b>
<b>Krátkodobé bankové úvery</b>							
Splátkový úver č. S00619/2020	EUR	1M EURIBOR +1,00% p.a.		mesačne	420 000	420 000	420 000
Splátkový úver č. S00212/2023	EUR	1M EURIBOR +1,75% p.a.		štvrtročne	300 000	300 000	0
Kontokorentný úver	EUR	1M EURIBOR +0,85% p.a.		30.9.2023	0	0	3 996 156
Kredítová platobná karta	EUR			mesačne	5 297	5 297	5 613
<b>Krátkodobé úvery spolu</b>					<b>725 297</b>	<b>725 297</b>	<b>4 421 769</b>

Úvery sú zabezpečené na základe Zmluvy o záložnom práve k pohľadávkam zo dňa 9.9.2016, Zmluvou o záložnom práve k nehnuteľnému majetku z 23.3.2023, Zmluvou o záložnom práve k pohľadávkam z 23.3.2023 a Zmluvou o záložnom práve a Dohodou o ručení z 28.1.2022, Dohodou o ručení z 23.3.2023 a dodatkami k zmluve o zabezpečení postúpením pohľadávky a dodatkom k rámcovej zmluve o vystavovaní bankových záruk

**18. Pôžičky a návratné finančné výpomoci**

Spoločnosť obdržala úročnú pôžičku od spoločníkov:

	Mena	Úrok p.a. %	v	Dátum splatnosti	Suma istiny v príslušnej mene k 31.12.2023	Suma istiny v eurách k 31.12.2023	Suma istiny v príslušnej mene k 31.12.2022
<b>Krátkodobé pôžičky a finančné výpomoci</b>							
Pôžička od spoločníkov	EUR	EURIBOR+1,9%		na vóli dlžníka	0	0	245 046
					<b>0</b>	<b>0</b>	<b>245 046</b>

Štruktúra pôžičiek a návratných finančných výpomocí podľa zostatkovej doby splatnosti je uvedená v nasledujúcom prehľade:

Pôžičky boli v roku 2023 splatné.

IČO 

1	7	3	1	2	0	0	1
---	---	---	---	---	---	---	---

  
 DIČ 

2	0	2	0	2	9	3	1	2	1
---	---	---	---	---	---	---	---	---	---

**19. Časové rozlíšenie**

Štruktúra časového rozlíšenia je uvedená v nasledujúcom prehľade:

	31. 12. 2023	31. 12. 2022
	EUR	EUR
Výdavky budúcich období - dlhodobé		
<b>Spolu výdavky budúcich období - dlhodobé</b>	<b>0</b>	<b>0</b>
Výdavky budúcich období - krátkodobé		
Ostatné - bonusy r. 2023 vystavené v r. 2024	369 592	313 314
<b>Spolu výdavky budúcich období - krátkodobé</b>	<b>369 592</b>	<b>313 314</b>
Výnosy budúcich období - dlhodobé		
Ostatné	0	0
<b>Spolu výnosy budúcich období - dlhodobé</b>	<b>0</b>	<b>0</b>
Výnosy budúcich období - krátkodobé		
Iné	0	0
<b>Spolu výnosy budúcich období - krátkodobé</b>	<b>0</b>	<b>0</b>
<b>Spolu</b>	<b>369 592</b>	<b>313 314</b>

**F. INFORMÁCIE O PRENÁJMOCH**

Spoločnosť neeviduje majetok na operatívny alebo finančný prenájom.

**G. INFORMÁCIE O DANIACH Z PRÍJMOV**

Prevod od teoretickej dane z príjmov k vykázanej dani z príjmov je uvedený v nasledujúcom prehľade:

	2023			2022		
	Základ dane EUR	Daň EUR	Daň %	Základ dane EUR	Daň EUR	Daň %
Výsledok hospodárenia pred zdanením	1 321 954			1 471 733		
z toho teoretická daň 21 %		277 610	21,00 %		309 064	21,00 %
Daňovo neuznané náklady	984 574	206 761	15,64 %	674 314	141 606	9,62 %
Výnosy nepodliehajúce dani	-575 758	-120 909	-9,15 %	-301 464	-63 308	-4,30 %
Umorenie daňovej straty	0	0	0,00 %	0	0	0,00 %
Využitie daňových odpočtov a iných daňových nárokov	0	0	0,00 %	0	0	0,00 %
Daň vyberaná zrážkou	0	0	0,00 %	0	0	0,00 %
	<u>1 730 770</u>	<u>363 462</u>	<u>27,49 %</u>	<u>1 844 583</u>	<u>387 362</u>	<u>26,32 %</u>
<b>Splatná daň</b>		<u><b>363 462</b></u>	<u><b>27,49 %</b></u>		<u><b>387 362</b></u>	<u><b>26,32 %</b></u>
Odložená daň		-8 657	-0,65 %		-49 922	-3,39 %
Daň zrazená bankou		2 491	0,19 %		2 080	0,14 %
<b>Celková vykázaná daň</b>		<u><b>357 296</b></u>	<u><b>27,03 %</b></u>		<u><b>339 520</b></u>	<u><b>23,07 %</b></u>

Sadzba dane z príjmov v Slovenskej republike je 21 %.

IČO 

1	7	3	1	2	0	0	1
---	---	---	---	---	---	---	---

  
 DIČ 

2	0	2	0	2	9	3	1	2	1
---	---	---	---	---	---	---	---	---	---

**H. INFORMÁCIE O MAJETKU A ZÁVÄZKOCH ZABEZPEČENÝCH DERIVÁTMÍ**

Spoločnosť nevykazuje informácie o majetku a záväzkoch zabezpečených derivátmi.

**I. INFORMÁCIE O POLOŽKÁCH VÝKAZU ZISKOV A STRÁT****1. Tržby za vlastné výkony a tovar**

Spoločnosť v r. 2023 realizovala tržby za tovar určený najmä pre potreby zdravotníctva.

Tržby za vlastné výkony a tovar podľa jednotlivých segmentov, t. j. podľa typov výrobkov a služieb, sú uvedené v nasledujúcom prehľade:

Oblasť	tržby zo služieb		tržby za tovar		predaj dlhodobého majetku		Spolu	
	2023	2022	2023	2022	2023	2022	2023	2022
odbytu a	b	c	e	e	f	g		
tuzemsko	60 364	40 742	17 936 463	10 862 745	0	0	17 996 827	10 903 487
zahranície	7 148	7 344	8 299 828	7 827 127	15 000	0	8 321 976	7 834 471
<b>Spolu</b>	<b>67 512</b>	<b>48 086</b>	<b>26 236 291</b>	<b>18 689 872</b>	<b>15 000</b>	<b>0</b>	<b>26 318 803</b>	<b>18 737 958</b>

**2. Zmena stavu zásob vlastnej výroby**

Spoločnosť nevykazuje zásoby vlastnej výroby.

**3. Aktivácia**

Spoločnosť nevykazuje aktiváciu nákladov

**4. Ostatné výnosy z hospodárskej činnosti**

	2023 EUR	2022 EUR
Náhrady od poisťovní	4 250	8 642
Výnos z odpísaných pohľadávok	5 645	0
Fakturácia škody pri preprave zásielky	0	1 440
Ostatné výnosy - refundácia DPH	3 469	270
Iné	711	237
<b>Spolu</b>	<b>14 075</b>	<b>10 589</b>

**5. Osobné náklady**

	2023 EUR	2022 EUR
Mzdy	755 765	712 259
Sociálne poistenie	194 390	182 120
Zdravotné poistenie	77 686	73 315
Ostatné náklady DDS	11 750	11 900
Sociálne náklady	25 334	24 482
<b>Spolu</b>	<b>1 064 925</b>	<b>1 004 076</b>

IČO 

1	7	3	1	2	0	0	1
---	---	---	---	---	---	---	---

  
DIČ 

2	0	2	0	2	9	3	1	2	1
---	---	---	---	---	---	---	---	---	---

**6. Kurzové zisky**

	2023	2022
	EUR	EUR
Kurzové zisky	143 928	197 612
Kurzové zisky účtované ku dňu, ku ktorému sa zostavuje účtovná zvierka	41 665	5 871
<b>Spolu</b>	<b><u>185 593</u></b>	<b><u>203 483</u></b>

**7. Finančné výnosy**

Štruktúra finančných výnosov je uvedená v nasledujúcom prehľade:

	2023	2022
	EUR	EUR
Kurzové zisky	185 593	203 483
Výnosové úroky	18 841	10 752
Ostatné finančné výnosy	0	0
<b>Spolu</b>	<b><u>204 434</u></b>	<b><u>214 235</u></b>

**8. Náklady na poskytnuté služby**

	2023	2022
	EUR	EUR
Poradenstvo v oblasti zdravotníctva, sprostredkovanie predaja	966 965	782 230
Nájomné, stočné, revízie, strážna služba	255 867	251 421
Inzercia, reklama	99 678	69 625
Servis dod. prístrojov	165 481	61 286
Služby IT, softvér	48 962	55 829
Doprava	53 995	55 650
Náklady na reprezentáciu	67 522	55 541
Cestovné náhrady	96 913	47 966
Právne a ekonomické poradenstvo	36 649	24 472
Opravy a udržiavanie hmotného majetku	11 746	16 081
Telefónne služby	12 706	12 708
Audit	8 000	8 000
Služby v súvislosti s projektom/predajom zdravotníckeho prístroja Vedrodsteel s. r. o.	519 785	0
Iné	83 587	100 727
<b>Spolu</b>	<b><u>2 427 856</u></b>	<b><u>1 541 536</u></b>

**9. Ostatné náklady na hospodársku činnosť**

	2023	2022
	EUR	EUR
Exspirovaný tovar	224 330	156 656
Odpis pohľadávok	1 262	40 816
Poistenie	14 017	9 299
Dary	1 520	4 500
Manká a škody	8	0
DPH na vstupe (refundácia)	3 533	263
Iné	2 580	2 394
<b>Spolu</b>	<b><u>247 250</u></b>	<b><u>213 928</u></b>

IČO 

1	7	3	1	2	0	0	1
---	---	---	---	---	---	---	---

  
DIČ 

2	0	2	0	2	9	3	1	2	1
---	---	---	---	---	---	---	---	---	---

**10. Kurzové straty**

	2023	2022
	EUR	EUR
Kurzové straty	198 946	77 883
Kurzové straty účtované ku dňu, ku ktorému sa zostavuje účtovná zvierka	96 649	16 243
<b>Spolu</b>	<b><u>295 595</u></b>	<b><u>94 126</u></b>

**11. Finančné náklady**

	2023	2022
	EUR	EUR
Nákladové úroky	197 702	83 234
Bankové poplatky	38 348	20 840
Iné	0	0
<b>Spolu</b>	<b><u>236 050</u></b>	<b><u>104 074</u></b>

**12. Náklady za audit a poradenstvo**

Náklady za audit a poradenstvo obsahujú náklady za overenie účtovnej zvierky audítorskou spoločnosťou a iné služby poskytnuté touto spoločnosťou v nasledujúcom členení:

	2023	2022
	EUR	EUR
Náklady na overenie individuálnej účtovnej zvierky audítorm alebo audítorskou spoločnosťou	8 000	8 000
Iné uisťovacie služby	0	0
Daňové poradenstvo	0	0
Ostatné neaudítorské služby	0	0
<b>Spolu</b>	<b><u>8 000</u></b>	<b><u>8 000</u></b>

**13. Čistý obrat**

Členenie čistého obratu podľa § 2 ods. 15 zákona o účtovníctve podľa jednotlivých typov výrobkov, tovarov a služieb alebo iných činností účtovnej jednotky a hlavných geografických oblastí odbytu:

IČO 1 7 3 1 2 0 0 1  
DIČ 2 0 2 0 2 9 3 1 2 1

<u>Krajina</u>	<u>Výrobky, tovary a služby</u>	<u>2023</u> EUR	<u>2022</u> EUR
<b>Slovenská republika</b>	Tovar	17 936 463	10 862 745
	Služby	60 364	40 742
	Oprava a servis	0	0
	Prenájom	0	0
	Predaj majetku a materiálu	0	0
	iné	0	0
	<b>Spolu</b>	<b>17 996 827</b>	<b>10 903 487</b>
<b>Česká republika</b>	Tovar	7 457 746	6 825 980
	Služby	2 158	4 122
	Oprava a servis	0	0
	Prenájom	0	0
	Predaj majetku a materiálu	0	0
	iné	0	0
	<b>Spolu</b>	<b>7 459 904</b>	<b>6 830 102</b>
<b>Ukrajina</b>	Tovar	403 080	605 938
	Služby	0	0
	Oprava a servis	0	0
	iné	0	0
	<b>Spolu</b>	<b>403 080</b>	<b>605 938</b>
<b>Iné</b>	Tovar	439 002	395 209
	Služby	4 990	0
	Predaj majetku a materiálu	0	0
	iné	0	0
	<b>Spolu</b>	<b>443 992</b>	<b>395 209</b>
<b>Spolu</b>	Tovar	<b>26 236 291</b>	<b>18 689 872</b>
	Služby	<b>67 512</b>	<b>44 864</b>
	Oprava a servis	<b>0</b>	<b>0</b>
	Prenájom	<b>0</b>	<b>0</b>
	Predaj majetku a materiálu	<b>0</b>	<b>0</b>
	Iné	<b>0</b>	<b>0</b>
	<b>Spolu</b>	<b>26 303 803</b>	<b>18 734 736</b>
<b>Názov položky</b>	<b>2023</b>	<b>2022</b>	
Tržby z predaja služieb	67 512	48 086	
Tržby za tovar	26 236 291	18 689 872	
<b>Čistý obrat celkom</b>	<b>26 303 803</b>	<b>18 737 958</b>	

IČO 

1	7	3	1	2	0	0	1
---	---	---	---	---	---	---	---

  
 DIČ 

2	0	2	0	2	9	3	1	2	1
---	---	---	---	---	---	---	---	---	---

**J. INFORMÁCIE O INÝCH AKTÍVACH A INÝCH PASÍVACH****1. Podmieneny majetok**

Spoločnosť takýto majetok neviduje.

**2. Podmienené záväzky**

Spoločnosť neviduje ďalšie záväzky mimo záväzkov uvedených v súvahe.

**3. Ostatné finančné povinnosti**

Spoločnosť má len finančné povinnosti, ktoré sa sledujú v bežnom účtovníctve a uvádzajú v súvahe.

**4. Najatý majetok**

Spoločnosť má prenajaté priestory od roku 2014 v Bratislave, Levočská 1, kde má sídlo a vykonáva činnosť. Nájomná zmluva je uzatvorená na dobu neurčitú s možnosťou výpovede v určených prípadoch. Výpovedná lehota sú 3 mesiace a začína plynúť prvým dňom mesiaca nasledujúceho po mesiaci, v ktorom bola písomná výpoveď jednej zmluvnej strany doručená druhej strane. Ročné nájomné predstavuje 241 873,62 EUR.

**5. Prenajatý majetok**

Spoločnosť príležitostne prenajíma motorové vozidlá.

**K. INFORMÁCIE O SKUTOČNOSTIACH, KTORÉ NASTALI PO DNI, KU KTORÉMU SA ZOSTAVUJE ÚČTOVNÁ ZÁVIERKA, DO DŇA ZOSTAVENIA ÚČTOVNEJ ZÁVIERKY**

Po 31. decembri 2023 nenastali významné udalosti majúce významný vplyv na verné zobrazenie skutočností, ktoré sú predmetom účtovníctva.

**L. INFORMÁCIE O EKONOMICKÝCH VZŤAHOCH ÚČTOVNEJ JEDNOTKY A SPRIAZNENÝCH OSÔB**

Spriaznenými osobami Spoločnosti sú spriaznené účtovné jednotky v skupine, ako aj ich štatutárne orgány, riaditelia a výkonní riaditelia. Najvyššou kontrolujúcou účtovnou jednotkou je spoločnosť MEDITRADE group s. r. o..

**Transakcie s materskou účtovnou jednotkou**

	2023 EUR	2022 EUR
Predaj tovaru	0	0
Predaj služieb	3 764	3 242
Iné	0	0
<b>Výnosy spolu</b>	<b>3 764</b>	<b>3 242</b>

IČO 

1	7	3	1	2	0	0	1
---	---	---	---	---	---	---	---

  
 DIČ 

2	0	2	0	2	9	3	1	2	1
---	---	---	---	---	---	---	---	---	---

	2023	2022
	EUR	EUR
Služby	711 164	557 569
Licencia za ochrannú známku	140 257	96 199
Ostatné	0	0
<b>Nákupy spolu</b>	<b>851 421</b>	<b>653 768</b>

Majetok a záväzky z transakcií s materskou účtovnou jednotkou sú uvedené v nasledujúcom prehľade:

	31. 12. 2023	31. 12. 2022
	EUR	EUR
Zásoby	0	0
Pohľadávky z obchodného styku	574	2 877
<b>Majetok spolu</b>	<b>574</b>	<b>2 877</b>

	31. 12. 2023	31. 12. 2022
	EUR	EUR
Prijaté pôžičky	0	0
Záväzky z obchodného styku	683 736	508 777
<b>Záväzky spolu</b>	<b>683 736</b>	<b>508 777</b>

### Transakcie so sesterskými účtovnými jednotkami

Spoločnosť uskutočnila nasledujúce transakcie so sesterskými účtovnými jednotkami:

	2023	2022
	EUR	EUR
Predaj tovaru	7 119 238	7 343 939
Poskytovanie služieb	11 320	4 122
<b>Výnosy spolu</b>	<b>7 130 558</b>	<b>7 348 061</b>

	2023	2022
	EUR	EUR
Nákup tovaru	521	4 807
Poskytnuté služby	72 426	71 644
Iné	0	0
<b>Nákupy spolu</b>	<b>72 947</b>	<b>76 451</b>

Majetok a záväzky z transakcií so sesterskými účtovnými jednotkami sú uvedené v nasledujúcom prehľade:

	31. 12. 2023	31. 12. 2022
	EUR	EUR
Zásoby	0	0
Pohľadávky z obchodného styku	4 920 400	5 360 301
Ostatné pohľadávky	455 390	455 390
<b>Majetok spolu</b>	<b>5 375 790</b>	<b>5 815 691</b>

IČO 1 7 3 1 2 0 0 1  
DIČ 2 0 2 0 2 9 3 1 2 1

	31. 12. 2023	31. 12. 2022
	EUR	EUR
Závazky z obchodného styku	1 320	13 560
Ostatné záväzky	0	0
<b>Závazky spolu</b>	<b>0</b>	<b>0</b>

K pohľadávkam z obchodného styku a k ostatným pohľadávkam vo výške 3 464 830 EUR, ktoré sú po lehote splatnosti, boli tvorené opravné položky, pretože je riziko, že pohľadávky nebudú zaplatené. V roku 2023 bola tvorená opravná položka vo výške 988 523 EUR.

Vývoj opravnej položky k pohľadávkam z obchodného styku je nasledovný:

	2023	2022
	EUR	EUR
K 1. januáru	661 489	432 428
Tvorba opravnej položky	433 762	291 653
Použitie opravnej položky	106 728	62 592
Zrušenie opravnej položky	0	0
<b>K 31. decembru</b>	<b>988 523</b>	<b>661 489</b>

#### Transakcie s ostatnými spriaznenými účtovnými jednotkami

Spoločnosť uskutočnila nasledujúce transakcie s ostatnými spriaznenými účtovnými jednotkami:

	2023	2022
	EUR	EUR
Predaj tovaru	380 759	601 087
Poskytovanie služieb	0	997
<b>Výnosy spolu</b>	<b>380 759</b>	<b>602 084</b>

	2023	2022
	EUR	EUR
Nákup tovaru	81 192	107 163
Poskytnuté služby	768 185	243 308
Iné	0	0
<b>Nákupy spolu</b>	<b>849 377</b>	<b>350 471</b>

Majetok a záväzky z transakcií s ostatnými spriaznenými účtovnými jednotkami sú uvedené v nasledujúcom prehľade:

	31. 12. 2023	31. 12. 2022
	EUR	EUR
Zásoby	0	0
Pohľadávky z obchodného styku	0	0
Ostatné pohľadávky	0	0
<b>Majetok spolu</b>	<b>0</b>	<b>0</b>

	31. 12. 2023	31. 12. 2022
	EUR	EUR
Závazky z obchodného styku	271 220	61 476
Ostatné záväzky	0	0
<b>Závazky spolu</b>	<b>0</b>	<b>0</b>

IČO 

1	7	3	1	2	0	0	1
---	---	---	---	---	---	---	---

  
 DIČ 

2	0	2	0	2	9	3	1	2	1
---	---	---	---	---	---	---	---	---	---

#### M. INFORMÁCIE O PRÍJMOCH A VÝHODÁCH ČLENOV ŠTATUTÁRNYCH ORGÁNOV, DOZORNÝCH ORGÁNOV A INÝCH ORGÁNOV ÚČTOVNEJ JEDNOTKY

Odmeny členov štatutárnych orgánov Spoločnosti z dôvodu výkonu ich funkcie pre Spoločnosť v sledovanom účtovnom období neboli vyplatené.

Členom štatutárneho orgánu, členom dozorných orgánov boli v roku 2023 poskytnuté pôžičky vo výške 418 472 EUR, s dohodnutým úrokom EURIBOR +1,9% (v roku 2022: žiadne).

#### N. PREHĽAD O POHYBE VLASTNÉHO IMANIA

Prehľad o pohybe vlastného imania v priebehu účtovného obdobia je uvedený v nasledujúcom prehľade:

	Stav k 1.1.2023	Prírastky	Úbytky	Presuny	Stav k 31.12.2023
	EUR	EUR	EUR	EUR	EUR
<b>Základné imanie</b>	<b>6 640</b>	<b>0</b>	<b>0</b>	<b>0</b>	<b>6 640</b>
Základné imanie	6 640	0			6 640
Zmena základného imania	0	0	0	0	0
Pohľadávky za upísané vlastné imanie	0	0	0	0	0
<b>Emisné ážio</b>	<b>0</b>	<b>0</b>	<b>0</b>	<b>0</b>	<b>0</b>
<b>Ostatné kapitálové fondy</b>	<b>2 606</b>	<b>0</b>	<b>0</b>	<b>0</b>	<b>2 606</b>
<b>Zákonné rezervné fondy</b>	<b>664</b>	<b>0</b>	<b>0</b>	<b>0</b>	<b>664</b>
Zákonný rezervný fond (nedeliteľný fond)	664	0	0	0	664
Rezervný fond na vlastné akcie a vlastné podiely	0	0	0	0	0
<b>Ostatné fondy zo zisku</b>	<b>5 255</b>	<b>0</b>	<b>0</b>	<b>0</b>	<b>5 255</b>
Štatutárne fondy	0	0	0	0	0
Ostatné fondy zo zisku	5 255			0	5 255
<b>Oceňovacie rozdiely z precenenia</b>	<b>0</b>	<b>0</b>	<b>0</b>	<b>0</b>	<b>0</b>
Oceňovacie rozdiely z precenenia majetku a záväzkov	0	0	0	0	0
Oceňovacie rozdiely z kapitálových účastí	0	0	0	0	0
Oceňovacie rozdiely z precenenia pri zlúčení, splnutí a rozdelení	0	0	0	0	0
<b>Výsledok hospodárenia minulých rokov</b>	<b>4 909 818</b>	<b>0</b>	<b>0</b>	<b>1 132 213</b>	<b>6 042 031</b>
Nerozdelený zisk minulých rokov	4 909 818	0	0	1 132 213	6 042 031
Neuhradená strata minulých rokov	0	0	0	0	0
<b>Výsledok hospodárenia bežného účtovného obdobia</b>	<b>1 132 213</b>	<b>964 657</b>	<b>0</b>	<b>-1 132 213</b>	<b>964 657</b>
<b>Spolu</b>	<b>6 057 196</b>	<b>964 657</b>	<b>0</b>	<b>0</b>	<b>7 021 853</b>

IČO 

1	7	3	1	2	0	0	1
---	---	---	---	---	---	---	---

  
 DIČ 

2	0	2	0	2	9	3	1	2	1
---	---	---	---	---	---	---	---	---	---

Prehľad o pohybe vlastného imania za predchádzajúce účtovné obdobie je uvedený v nasledujúcej tabuľke:

	Stav k 1.1.2022	Prírastky	Úbytky	Presuny	Stav k 31.12.2022
	EUR	EUR	EUR	EUR	EUR
<b>Základné imanie</b>	<b>6 640</b>	<b>0</b>	<b>0</b>	<b>0</b>	<b>6 640</b>
Základné imanie	6 640	0			6 640
Zmena základného imania	0	0	0	0	0
Pohľadávky za upísané vlastné imanie	0	0	0	0	0
<b>Emisné ážio</b>	<b>0</b>	<b>0</b>	<b>0</b>	<b>0</b>	<b>0</b>
<b>Ostatné kapitálové fondy</b>	<b>2 606</b>	<b>0</b>	<b>0</b>	<b>0</b>	<b>2 606</b>
<b>Zákonné rezervné fondy</b>	<b>664</b>	<b>0</b>	<b>0</b>	<b>0</b>	<b>664</b>
Zákonný rezervný fond (nedeliteľný fond)	664	0	0	0	664
Rezervný fond na vlastné akcie a vlastné podiely	0	0	0	0	0
<b>Ostatné fondy zo zisku</b>	<b>5 255</b>	<b>0</b>	<b>0</b>	<b>0</b>	<b>5 255</b>
Štatutárne fondy	0	0	0	0	0
Ostatné fondy zo zisku	5 255			0	5 255
<b>Oceňovacie rozdiely z precenenia</b>	<b>0</b>	<b>0</b>	<b>0</b>	<b>0</b>	<b>0</b>
Oceňovacie rozdiely z precenenia majetku a záväzkov	0	0	0	0	0
Oceňovacie rozdiely z kapitálových účastín	0	0	0	0	0
Oceňovacie rozdiely z precenenia pri zlúčení, splnutí a rozdelení	0	0	0	0	0
<b>Výsledok hospodárenia minulých rokov</b>	<b>7 102 685</b>	<b>0</b>	<b>2 819 720</b>	<b>626 852</b>	<b>4 909 818</b>
Nerozdelený zisk minulých rokov	7 102 685	0	2 819 720	626 852	4 909 818
Neuhradená strata minulých rokov	0	0	0	0	0
<b>Výsledok hospodárenia bežného účtovného obdobia</b>	<b>626 852</b>	<b>1 132 213</b>	<b>0</b>	<b>-626 852</b>	<b>1 132 213</b>
<b>Spolu</b>	<b>7 744 702</b>	<b>1 132 213</b>	<b>2 819 720</b>	<b>0</b>	<b>6 057 196</b>

IČO 

1	7	3	1	2	0	0	1
---	---	---	---	---	---	---	---

  
 DIČ 

2	0	2	0	2	9	3	1	2	1
---	---	---	---	---	---	---	---	---	---

**O. PREHLAD PEŇAŽNÝCH TOKOV K 31. DECEMBRU 2023**

	2023 EUR	2022 EUR
<b>Peňažné toky z prevádzkovej činnosti</b>		
Peňažné toky z prevádzky	6 034 488	5 095 640
Zaplatené úroky	-195 283	-66 371
Prijaté úroky	18 841	10 752
Zaplatená daň z príjmov	-463 996	-447 123
Vyplatené dividendy	0	-2 819 720
Peňažné toky pred položkami výnimočného rozsahu alebo výskytu	0	0
Príjmy z položiek výnimočného rozsahu alebo výskytu	0	0
<b>Čisté peňažné toky z prevádzkovej činnosti</b>	<b>5 394 050</b>	<b>1 773 178</b>
<b>Peňažné toky z investičnej činnosti</b>		
Nákup dlhodobého majetku	0	0
Príjmy z predaja dlhodobého majetku	0	0
Obstaranie investícií	-153 679	-21 619
Prijaté dividendy	0	0
Ostatné príjmy	0	0
<b>Čisté peňažné toky z investičnej činnosti</b>	<b>-153 679</b>	<b>-21 619</b>
<b>Peňažné toky z finančnej činnosti</b>		
Príjmy zo zvýšenia základného imania	0	0
Príjmy z pôžičiek	0	481 096
Príjmy z úverov	1 500 000	0
Splátky záväzkov	-663 518	-1 612 966
Splátky prijatých úverov	-4 566 473	-972 360
<b>Čisté peňažné toky z finančnej činnosti</b>	<b>-3 729 991</b>	<b>-2 104 230</b>
(Úbytok) prírastok peňažných prostriedkov a peňažných ekvivalentov	1 510 380	-352 671
Kurzové rozdiely vyčíslené k peňažným prostriedkom ku dňu, ku ktorému sa zostavuje účtovná zvierka	-54 984	-10 372
Peňažné prostriedky a peňažné ekvivalenty na začiatku roka	275 770	638 813
<b>Peňažné prostriedky a peňažné ekvivalenty na konci roka</b>	<b>1 731 166</b>	<b>275 770</b>

IČO 

1	7	3	1	2	0	0	1
---	---	---	---	---	---	---	---

  
DIČ 

2	0	2	0	2	9	3	1	2	1
---	---	---	---	---	---	---	---	---	---

**Peňažné toky z prevádzky**

	2023 EUR	2022 EUR
<b>Čistý zisk (pred odpočítaním úrokových, daňových položiek a položiek výnimočného rozsahu alebo výskytu)</b>	<b>1 321 953</b>	<b>1 471 733</b>
Úpravy o nepeňažné operácie:		
Odpisy dlhodobého hmotného a nehmotného majetku	53 844	36 566
Opravná položka k pohľadávkam	402 929	-151 800
Opravná položka k zásobám	-119 640	83 486
Opravná položka k dlhodobému hmotnému majetku	0	0
Opravná položka k dlhodobému finančnému majetku	0	0
Úroky účtované do nákladov	197 702	83 234
Úroky účtované do výnosov	-18 841	-10 752
Kurzové straty vyčíslené k peňažným prostriedkom ku dňu, ku ktorému sa zostavuje účtovná zvierka	96 649	16 244
Kurzové zisky vyčíslené k peňažným prostriedkom ku dňu, ku ktorému sa zostavuje účtovná zvierka	-41 665	-5 871
Rezervy	0	0
Strata (zisk) z predaja dlhodobého majetku	0	0
Výnosy z dlhodobého finančného majetku	0	0
Rozdiel medzi uznanou hodnotou vkladu a jeho účtovnou hodnotou	0	0
Iné nepeňažné operácie	0	0
Zisk z prevádzky pred zmenou pracovného kapitálu	<b>1 892 931</b>	<b>1 522 840</b>
Zmena pracovného kapitálu:		
Úbytok (prírastok) pohľadávok z obchodného styku a iných pohľadávok (vrátane časového rozlíšenia aktív)	-47 230	3 387 379
Úbytok (prírastok) zásob	25 813	151 284
(Úbytok) prírastok záväzkov (vrátane časového rozlíšenia pasív)	4 162 974	34 137
<b>Peňažné toky z prevádzky</b>	<b>6 034 488</b>	<b>5 095 640</b>

**Peňažné prostriedky**

Peňažnými prostriedkami (angl. cash) sa rozumie peňažná hotovosť, ekvivalenty peňažnej hotovosti, peňažné prostriedky na bežných účtoch v bankách alebo pobočkách zahraničných bánk, kontokorentný účet a časť zostatku účtu peniaze na ceste, ktorý sa viaže k prevodu medzi bežným účtom a pokladnicou alebo medzi dvoma bankovými účtami.

**Ekvivalenty peňažnej hotovosti**

Peňažnými ekvivalentmi (angl. cash equivalents) sa rozumie krátkodobý finančný majetok zameniteľný za vopred známu sumu peňažných prostriedkov, pri ktorom nie je riziko výraznej zmeny jeho hodnoty v najbližších troch mesiacoch odo dňa, ku ktorému sa zostavuje účtovná zvierka, napríklad termínované vklady na bankových účtoch, ktoré sú uložené najviac na trojmesačnú výpovednú lehotu, likvidné cenné papiere určené na obchodovanie, prioritné akcie obstarané účtovnou jednotkou, ktoré sú splatné do troch mesiacov odo dňa, ku ktorému sa zostavuje účtovná zvierka.

IČO 1 7 3 1 2 0 0 1  
DIČ 2 0 2 0 2 9 3 1 2 1

**MEDITRADE spol. s r. o.**  
**Prehľad o pohybe neobežného majetku**  
**31.12.2022**

Názov	Prvotné ocenenie (Obstarávacia cena/Vlastné náklady)		Prírastky		Úbytky		Presuny		Prírastky/Opravné položky		Úbytky		Presuny		Zostatková cena		
	1.1.2022	EUR	EUR	EUR	EUR	EUR	EUR	EUR	EUR	EUR	EUR	EUR	EUR	EUR	EUR	EUR	EUR
Aktivované náklady na vývoj	0	0	0	0	0	0	0	0	0	0	0	0	0	0	0	0	0
Softvér	122 589	0	0	0	122 589	0	0	0	0	0	0	0	0	0	0	0	0
Ocenenie práv	0	0	0	0	0	0	0	0	0	0	0	0	0	0	0	0	0
Goodwill	0	0	0	0	0	0	0	0	0	0	0	0	0	0	0	0	0
Ostatný dlhodobý nehmotný majetok	0	0	0	0	0	0	0	0	0	0	0	0	0	0	0	0	0
Obstarávaný dlhodobý nehmotný majetok	0	0	0	0	0	0	0	0	0	0	0	0	0	0	0	0	0
Poskytnuté preddávky na dlhodobý nehmotný majetok	0	0	0	0	0	0	0	0	0	0	0	0	0	0	0	0	0
<b>Dlhodobý nehmotný majetok spolu</b>	<b>122 589</b>	<b>0</b>	<b>0</b>	<b>0</b>	<b>122 589</b>	<b>0</b>	<b>0</b>	<b>0</b>	<b>0</b>	<b>117 193</b>	<b>4 996</b>	<b>0</b>	<b>0</b>	<b>122 189</b>	<b>5 396</b>	<b>400</b>	<b>0</b>
Pozemky	0	0	0	0	0	0	0	0	0	0	0	0	0	0	0	0	0
Stavby	77 371	0	0	0	77 371	0	0	0	0	36 696	3 472	0	0	40 168	40 675	37 203	0
Samostatné hmotné veci a súbory hmotných vecí	363 590	21 620	0	0	385 210	0	0	0	0	319 147	28 099	0	0	347 246	44 443	37 964	0
Pestovateľské celky trvalých porastov	0	0	0	0	0	0	0	0	0	0	0	0	0	0	0	0	0
Základné stádo a ľahné zvieratá	0	0	0	0	0	0	0	0	0	0	0	0	0	0	0	0	0
Ostatný dlhodobý hmotný majetok	0	0	0	0	0	0	0	0	0	0	0	0	0	0	0	0	0
Obstarávaný dlhodobý hmotný majetok	0	0	0	0	0	0	0	0	0	0	0	0	0	0	0	0	0
Poskytnuté preddávky na dlhodobý hmotný majetok	0	0	0	0	0	0	0	0	0	0	0	0	0	0	0	0	0
<b>Dlhodobý hmotný majetok spolu</b>	<b>440 961</b>	<b>21 620</b>	<b>0</b>	<b>0</b>	<b>462 581</b>	<b>0</b>	<b>0</b>	<b>0</b>	<b>0</b>	<b>355 843</b>	<b>31 571</b>	<b>0</b>	<b>0</b>	<b>387 414</b>	<b>85 118</b>	<b>75 167</b>	<b>0</b>
Podielové cenné papiere a podiely v prepojených účtovných jednotkách	0	0	0	0	0	0	0	0	0	0	0	0	0	0	0	0	0
Podielové cenné papiere a podiely s podielovou účasťou okrem v prepojených účtovných jednotkách	0	0	0	0	0	0	0	0	0	0	0	0	0	0	0	0	0
Ostatné realizovateľné cenné papiere a podiely	0	0	0	0	0	0	0	0	0	0	0	0	0	0	0	0	0
Pôžičky prepojeným účtovným jednotkám	0	0	0	0	0	0	0	0	0	0	0	0	0	0	0	0	0
Pôžičky v rámci podielovej účasti okrem prepojeným účtovným jednotkám	0	0	0	0	0	0	0	0	0	0	0	0	0	0	0	0	0
Ostatné pôžičky	0	0	0	0	0	0	0	0	0	0	0	0	0	0	0	0	0
Dlhové cenné papiere a ostatný dlhodobý finančný majetok	0	0	0	0	0	0	0	0	0	0	0	0	0	0	0	0	0
Pôžičky a ostatný dlhodobý finančný majetok so zostatkovou dobou splatnosti najviac jeden rok	0	0	0	0	0	0	0	0	0	0	0	0	0	0	0	0	0
Účty v bankách s dobou viazanosti dlhšou ako jeden rok	0	0	0	0	0	0	0	0	0	0	0	0	0	0	0	0	0
Obstarávaný dlhodobý finančný majetok	0	0	0	0	0	0	0	0	0	0	0	0	0	0	0	0	0
Poskytnuté preddávky na dlhodobý finančný majetok	0	0	0	0	0	0	0	0	0	0	0	0	0	0	0	0	0
<b>Dlhodobý finančný majetok spolu</b>	<b>0</b>	<b>0</b>	<b>0</b>	<b>0</b>	<b>0</b>	<b>0</b>	<b>0</b>	<b>0</b>	<b>0</b>	<b>0</b>	<b>0</b>	<b>0</b>	<b>0</b>	<b>0</b>	<b>0</b>	<b>0</b>	<b>0</b>
<b>Neobežný majetok spolu</b>	<b>563 550</b>	<b>21 620</b>	<b>0</b>	<b>0</b>	<b>585 170</b>	<b>0</b>	<b>0</b>	<b>0</b>	<b>0</b>	<b>473 036</b>	<b>36 567</b>	<b>0</b>	<b>0</b>	<b>509 603</b>	<b>90 514</b>	<b>75 567</b>	<b>0</b>

IČO 1 7 3 1 2 0 0 1  
DIČ 2 0 2 0 2 9 3 1 2 1

MEDITRADE spol. s r. o.  
Prehľad o pohybe neobežného majetku  
31.12.2023

Názov	Prvotné ocenenie (Obstarávacia cena/Vlastné náklady)		Opravný/Opravné položky		Zostatková cena	
	1.1.2023	31.12.2023	1.1.2023	31.12.2023	31.12.2022	31.12.2023
	EUR	EUR	EUR	EUR	EUR	EUR
Aktivované náklady na vývoj	0	0	0	0	0	0
Softvér	122 589	0	122 589	0	400	0
Oceniteľné práva	0	0	0	0	0	0
Goodwill	0	0	0	0	0	0
Ostatný dlhodobý nehmotný majetok	0	0	0	0	0	0
Obstarávaný dlhodobý nehmotný majetok	0	0	0	0	0	0
Poskytnuté preddávky na dlhodobý nehmotný majetok	0	0	0	0	0	0
<b>Dlhodobý nehmotný majetok spolu</b>	<b>122 589</b>	<b>0</b>	<b>122 589</b>	<b>400</b>	<b>400</b>	<b>0</b>
Pozemky	0	0	0	0	0	0
Stavby	77 371	0	77 371	0	0	0
Samostatné hmotné veci a súbory hmotných vecí	385 210	153 679	19 900	3 469	43 637	33 734
Pestovateľské celky trvalých porastov	0	0	518 989	49 974	377 321	141 668
Základné siadca a ťažné zariadenia	0	0	0	0	0	0
Ostatný dlhodobý hmotný majetok	0	0	0	0	0	0
Obstarávaný dlhodobý hmotný majetok	0	0	0	0	0	0
Poskytnuté preddávky na dlhodobý hmotný majetok	0	0	0	0	0	0
<b>Dlhodobý hmotný majetok spolu</b>	<b>462 581</b>	<b>153 679</b>	<b>387 414</b>	<b>53 443</b>	<b>420 958</b>	<b>175 402</b>
Podnikové cenné papiere a podiely v prepojených účtovných jednotkách	0	0	0	0	0	0
Podielové cenné papiere a podiely s podielovou účasťou okrem v prepojených účtovných jednotkách	0	0	0	0	0	0
Ostatné realizovateľné cenné papiere a podiely	0	0	0	0	0	0
Pôžičky prepojeným účtovným jednotkám	0	0	0	0	0	0
Pôžičky v rámci podielovej účasti okrem prepojeným účtovným jednotkám	0	0	0	0	0	0
Ostatné pôžičky	0	0	0	0	0	0
Dlhové cenné papiere a ostatný dlhodobý finančný majetok	0	0	0	0	0	0
Pôžičky a ostatný dlhodobý finančný majetok so zmlukovou dobou splatnosti najviac jeden rok	0	0	0	0	0	0
Účty v bankách s dobou väzanosťou dlhšou ako jeden rok	0	0	0	0	0	0
Obstarávaný dlhodobý finančný majetok	0	0	0	0	0	0
Poskytnuté preddávky na dlhodobý finančný majetok	0	0	0	0	0	0
<b>Dlhodobý finančný majetok spolu</b>	<b>0</b>	<b>0</b>	<b>0</b>	<b>0</b>	<b>0</b>	<b>0</b>
<b>Neobežný majetok spolu</b>	<b>585 170</b>	<b>153 679</b>	<b>19 900</b>	<b>509 603</b>	<b>543 547</b>	<b>175 402</b>