

**A R A V E R a. s.**  
**M. R. Štefánika 26**  
**912 50 Trenčín**

# **VÝROČNÁ SPRÁVA ZA ROK 2023**

## O B S A H

1. Základné informácie o spoločnosti
  - 1.1. Identifikačné údaje
  - 1.2. Orgány spoločnosti
  - 1.3. Výkonné vedenie spoločnosti
  - 1.4. Akcionári spoločnosti
  - 1.5. Organizačná štruktúra spoločnosti
  - 1.6. Organizačná štruktúra prevádzok
  
2. Výsledky hospodárskej činnosti za rok
  - 2.1. Tržby
  - 2.2. Aktivácia a zmena stavu vnútroorganizačných zásob
  - 2.3. Hospodársky výsledok
  - 2.4. Vlastné imanie
  - 2.5. Štruktúra majetku
  - 2.6. Poistenie majetku
  - 2.7. Personálna a sociálna oblasť
  - 2.8. Investičná činnosť
  - 2.9. Oblasť kvality
  - 2.10. Plnenie cieľov podnikateľského plánu
  - 2.11. Analýza predaja vozidiel
  
3. Iné
  - 3.1. Návrh na rozdelenie zisku
  - 3.2. Vzťah k životnému prostrediu
  - 3.3. Udalosti osobitného významu
  - 3.4. Oblasť výskumu a vývoja
  - 3.5. Organizačná zložka
  
4. Predpokladaný vývoj spoločnosti
  
5. Prílohy

## 1. Základné informácie o spoločnosti

### 1.1. Identifikačné údaje

Obchodné meno spoločnosti:

**AR A V E R a.s.**

Sídlo spoločnosti

M. R. Štefánika 26, 912 50 Trenčín

IČO

00 679 291

Vznik spoločnosti

23.05.1990

Začiatok podnikania

23.05.1990

Predmet podnikania

- predaj, údržba a oprava motorových vozidiel, oprava karosérií,
- veľkoobchod s priemyselným a spotrebným tovarom, vrátane motorových vozidiel
- nákup a predaj ojazdených motorových vozidiel
- cestná nákladná doprava
- sprostredkovateľská činnosť
- služby pre rastlinnú a živočíšnu výrobu bez veterinárnych služieb
- poskytovanie technických služieb - montáž, oprava, servis, údržba, predaj autoalarmov (zabezpečovacích zariadení do áut)
- poľnohospodárska a lesná výroba
- výkon práva poľovníctva
- prenájom nehnuteľností spojený s poskytovaním iných než základných služieb
- prenájom hnutel'ných vecí
- reklamné a marketingové služby
- kúpa tovaru na účely jeho predaja konečnému spotrebiteľovi (maloobchod) alebo iným prevádzkovateľom živnosti (veľkoobchod)
- služby súvisiace s počítačovým spracovaním údajov
- Vedenie účtovníctva
- Činnosť podnikateľských, organizačných a ekonomických poradcov

Hlavným predmetom činnosti spoločnosti je predaj a servis motorových vozidiel značiek AUDI, VOLKSWAGEN, SEAT a ŠKODA.

Prevádzky:

- M.R.Štefánika 26, 912 50 Trenčín
- Niva 80, 911 01 Trenčín Opatová
- Žilinská cesta 116, 921 01 Piešťany
- Topoľčianska 2A, 949 05 Nitra
- Výpalisko 6008/26, 940 02 Nové Zámky
- Výpalisko 8834/20, 940 02 Nové Zámky

Dcérske spoločnosti:

PRVÝ TRENČIANSKY AUTOSERVIS s.r.o. – 100%-ný vlastník ARAVER a.s.

PRVÝ NOVOMESTSKÝ AUTOSERVIS s.r.o. – 100%-ný vlastník ARAVER a.s.

AR A V E R Trenčín s.r.o. - 100%-ný vlastník ARAVER a.s.

HOTEL MOST SLÁVY s.r.o. - 100%-ný vlastník ARAVER a.s.

RIJA - Bavaria, s.r.o. - 100%-ný vlastník ARAVER a.s.

## 1.2. Orgány spoločnosti

### Predstavenstvo

**Predseda** Ing. Jaroslav Závodský

**Podpredseda** Ing. Richard Závodský

### Dozorná rada

**Predseda** Ing. Erika Timková

**Člen** Ing. Viera Cepková

**Člen** Ing. Andrea Závodská

### Konanie v mene spoločnosti

V mene spoločnosti sú oprávnení konať predseda a podpredseda predstavenstva, každý samostatne tak, že k napísanému alebo vytlačnému názvu spoločnosti priložia svoj vlastnoručný podpis.

## 1.3. Výkonné vedenie spoločnosti

Generálny riaditeľ Ing. Richard Závodský

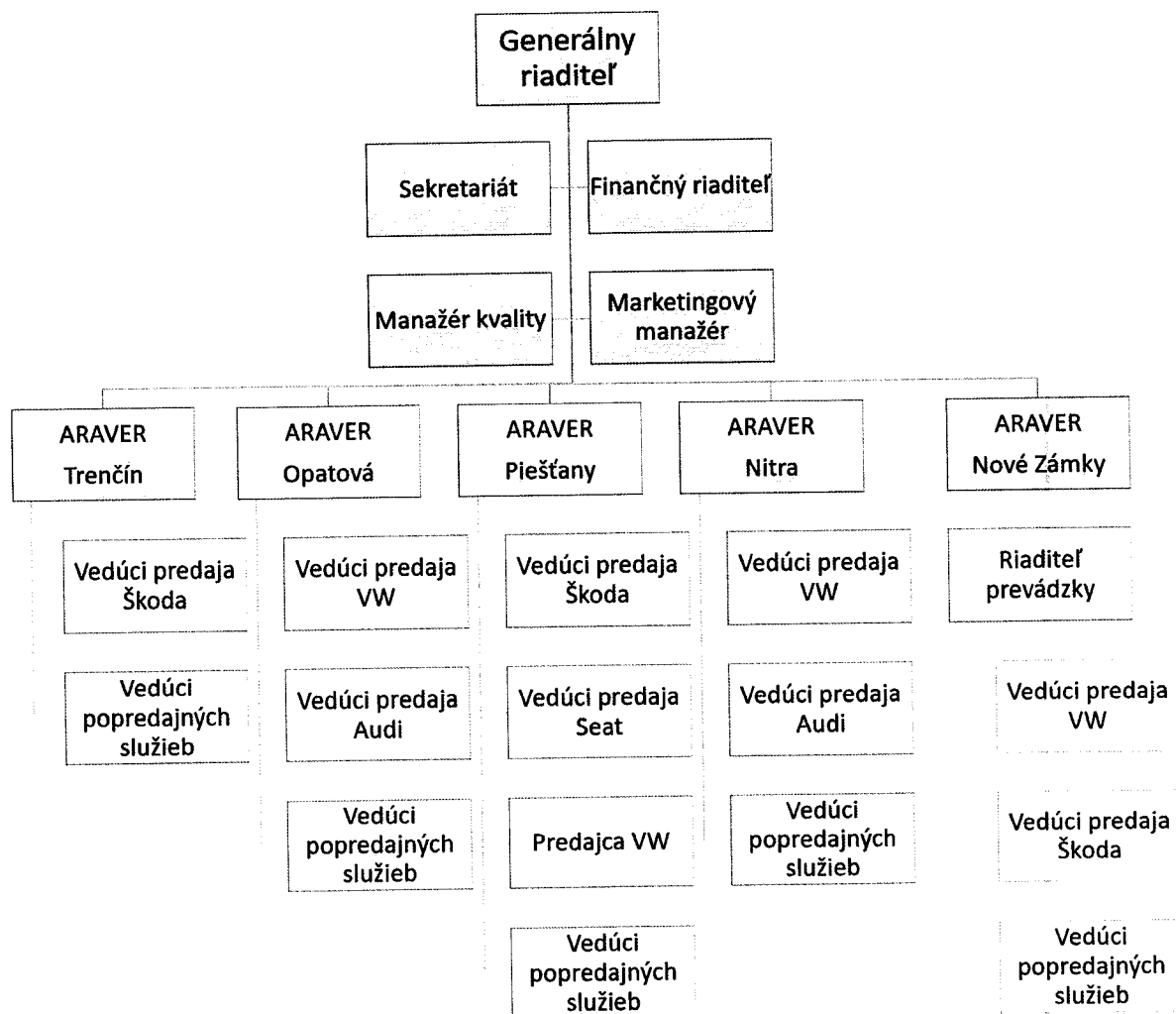
Ekonomický riaditeľ Ing. Erika Timková

## 1.4. Akcionári spoločnosti

	Podiel na základnom imaní		Hlasovacie práva
	EUR	%	%
Ing. Jaroslav Závodský, Trenčianske Teplice	21 912	66	66
Ing. Richard Závodský, Nová Dubnica	11 288	34	34
<b>Spolu</b>	<b>33 200</b>	<b>100</b>	<b>100</b>

Stav k 31.12.2023 - počet: 100, forma: akcie na meno, podoba: listinné, menovitá hodnota: 332,00 €

## 1.5. Organizačná štruktúra spoločnosti



## 1.6. Organizačná štruktúra prevádzok

### Prevádzka Trenčín

Prevádzka Trenčín uskutočňuje predaj vozidiel značky ŠKODA, značkový servis a predaj náhradných dielov.




## Prevádzka Opatová

Prevádzka Trenčín – Opatová uskutočňuje predaj vozidiel značky AUDI, VOLKSWAGEN a VOLKSWAGEN LNF a tiež poskytuje značkové servisné služby a predaj náhradných dielov.




## Prevádzka Piešťany

Prevádzka Piešťany uskutočňuje predaj vozidiel značky ŠKODA, VOLKSWAGEN, SEAT a poskytuje značkové servisné služby a predaj náhradných dielov.




## Prevádzka Nitra

Rozsiahly komplex spoločnosti ARAVER a.s. v Nitre združuje predajne vozidiel značky AUDI, VOLKSWAGEN a VOLKSWAGEN LNF. Súčasťou areálu je aj značkový servis, predaj náhradných dielov a autoumyváreň.



### Prevádzka Nové Zámky

V 7/2023 došlo ku kúpe novej prevádzky Nové Zámky. Prevádzka uskutočňuje autorizovaný predaj vozidiel značky ŠKODA a VOLKSWAGEN a poskytuje značkové servisné služby a predaj náhradných dielov pre značky ŠKODA, VOLKSWAGEN, VOLKSWAGEN LNF, SEAT a AUDI.



## 2. Výsledky hospodárskej činnosti za rok 2023

### 2.1. Tržby

<i>Položka</i>	<i>2023</i>	<i>2022</i>	<i>2021</i>
	<i>EUR</i>	<i>EUR</i>	<i>EUR</i>
Tržby za predaj automobilov	42 808 978	29 312 655	25 474 873
Tržby za servisnú činnosť	9 205 947	7 048 773	6 219 253
Tržby za iné činnosti	738 968	909 431	616 419
Tržby z predaja HIM a materiálu	4 694 313	2 815 019	3 367 040
<b>Tržby celkom</b>	<b>57 448 206</b>	<b>40 085 878</b>	<b>35 677 585</b>

### 2.2. Aktivácia a zmena stavu vnútroorganizačných zásob

<i>Položka</i>	<i>2023</i>	<i>2022</i>	<i>2021</i>
	<i>EUR</i>	<i>EUR</i>	<i>EUR</i>
Aktivácia vntútropodnikových služieb	404 325	279 191	249 779
Zmena stavu vnútroorganizačných zásob	23 738	-3 015	797
<b>Spolu celkom</b>	<b>428 063</b>	<b>276 176</b>	<b>250 576</b>

### 2.3. Hospodársky výsledok

<i>Položka</i>	<i>2023</i>	<i>2022</i>	<i>2021</i>
	<i>EUR</i>	<i>EUR</i>	<i>EUR</i>
Výsledok hospodárenia z hospodárskej činnosti	2 377 106	2 013 650	1 485 110
Výsledok hospodárenia z finančnej činnosti	-293 538	-67 619	-50 348
Výsledok hospodárenia pred zdanením	2 083 568	1 946 031	1 434 762
<b>Výsledok hospodárenia po zdanení</b>	<b>1 620 315</b>	<b>1 515 003</b>	<b>1 117 075</b>

### 2.4. Vlastné imanie

	<i>31.12.2023</i>	<i>31.12.2022</i>	<i>31.12.2021</i>
	<i>EUR</i>	<i>EUR</i>	<i>EUR</i>
Vlastné imanie	14 368 849	12 930 554	11 676 673

### 2.5. Štruktúra majetku

<i>Položka</i>	<i>2023</i>	<i>2022</i>	<i>2021</i>
	<i>EUR</i>	<i>EUR</i>	<i>EUR</i>
Aktíva spolu	31 638 172	23 686 018	19 457 874
z toho:			
neobežný majetok	15 288 042	11 187 314	11 124 695
obežný majetok	16 277 544	12 443 077	8 305 955
časové rozlíšenie	72 586	55 627	27 224

## 2.6. Poistenie majetku

Spôsob a výška poistenia dlhodobého nehmotného a hmotného majetku

Predmet poistenia	Druh poistenia	Výška poistenia (zostatková hodnota poisteného majetku)		Názov a sídlo poisťovne
		2023	2022	
Poistenie majetku	Poistenie budov	20 707 323	18 372 323	Allianz – Slovenská poisťovňa, Bratislava
Pripoistenie majetku	Pripoist.k poist.budov a hn.vecí	146 000	146 000	Allianz – Slovenská poisťovňa, Bratislava
Poistenie majetku	Poistenie hnutelných vecí	3 342 000	2 728 547	Allianz – Slovenská poisťovňa, Bratislava
Poistenie majetku	Poistenie zásob v autosalónoch	13 800 000	8 340 000	Allianz – Slovenská poisťovňa, Bratislava
Poistenie majetku	Poistenie nákladu	150 000	50 000	Allianz – Slovenská poisťovňa, Bratislava
Prevádzková zodpovednosť za škodu	Všeobecná zodpovednosť	200 000	200 000	Allianz – Slovenská poisťovňa, Bratislava

## 2.7. Personálna a sociálna oblasť

### 2.7.1. Počet zamestnancov spoločnosti

	2023	2022	2021
Manažment	9	7	7
Iní	153	117	117
<b>Počet zamestnancov celkom</b>	<b>162</b>	<b>124</b>	<b>124</b>

### 2.7.2. Sociálna oblasť

Zamestnanci mali zabezpečené stravovanie.

### 2.7.3. Bezpečnosť a ochrana zdravia pri práci

V oblasti BOZP sa spoločnosť zamerala na prevenciu a zvýšenú kontrolnú činnosť na jednotlivých pracoviskách, a to najmä na kontrolu používania ochranných pracovných pomôcok. V záujme ochrany zdravia pri práci boli pracovníkom poskytnuté ochranné pracovné prostriedky v celkovom objeme 19 902 €.

## 2.8. Investičná činnosť

Spoločnosť v roku 2023 zrealizovala investície do obstarania budov, pozemkov, strojov a zariadení v celkovej výške 4,5 mil.€.

<i>Dlhodobý hmotný a nehmotný majetok</i>	<i>Hodnota investícií v tis. EUR</i>
Pozemky	880
Budovy	2 290
Samostatné hnuiteľné veci a ich súbory	566
Softvér	7
Oceniteľné práva	600
Obstarávané investície a poskytnuté preddavky na dlhodobý hmotný majetok	0
Poskytnuté preddavky na dlhodobý hmotný majetok	164
	<b>4 507</b>

## 2.9. Oblasť kvality

Vysoká kvalita služieb je v spoločnosti ARAVER a.s. zabezpečená dodržiavaním systému manažmentu kvality ISO 9001:2015 a štandardov jednotlivých značiek. Dodržiavanie systému manažmentu kvality a štandardov je sledované internými auditmi, vykonávanými manažérom kvality. Dodržiavaním štandardov predaja a servisu je v našej spoločnosti zabezpečená vysoká úroveň služieb pre zákazníka.

V roku 2023 absolvovala spoločnosť ARAVER a.s. audit systému riadenia kvality a dodržiavania štandardov kvality za jednotlivé značky v oblasti predaja nových vozidiel a v oblasti popredajných služieb. V rámci auditu boli kontrolované presne určené štandardy jednotlivých značiek ako aj kritériá

- ISO 9001:2015 pre prevádzky ARAVER Trenčín, ARAVER Trenčín-Opatová, ARAVER Piešťany, ARAVER Nitra a ARAVER Nové Zámky

Prevádzka	Značky	Výsledok auditu
ARAVER Trenčín	Škoda	Úspešný
ARAVER Piešťany	Škoda, SEAT, VW	Úspešný
ARAVER Trenčín-Opatová	Audi, VW, VWN	Úspešný
ARAVER Nitra	Audi, VW, VWN	Úspešný
ARAVER Nové Zámky	Audi, VW, VWN, Seat, Skoda	Úspešný

Úspešným absolvovaním auditov importéra spoločnosť ARAVER a.s. obhájila platnosť certifikátu kvality a status autorizovaného predajcu a servisu.

Pre zabezpečenie kvality a úspešnosti popredajných služieb boli s importérom podpísané a sledované ciele kvality.

Test kvality servisu – je zameraný na sledovanie dodržiavania základných servisných procesov a poskytovanie vysokokvalitného servisu pre zákazníka.

Výsledky testu kvality servisu podľa prevádzok a značiek:

Prevádzka	Značky	Výsledok
ARAVER Trenčín	Škoda	Úspešný
ARAVER Piešťany	Škoda	Úspešný
ARAVER Piešťany	VW	Nekonal sa
ARAVER Piešťany	SEAT	Úspešný
ARAVER Trenčín-Opatová	Audi	Úspešný
ARAVER Trenčín-Opatová	VW	Nekonal sa
ARAVER Nitra	Audi	Úspešný
ARAVER Nitra	VW	Nekonal sa
ARAVER Nové Zámky	Audi	Nekonal sa

ARAVER Nové Zámky	SEAT	Nekonal sa
ARAVER Nové Zámky	Škoda	Nekonal sa
ARAVER Nové Zámky	VW	Nekonal sa
ARAVER Nové Zámky	VW úžitkové	Nekonal sa

Vedenie spoločnosť ARAVER a.s. kladie dôraz na systém riadenia kvality a uvedomuje si jeho dôležitosť pre úspešné udržanie sa a napredovanie na trhu.

V prípade neúspešného testu servisu alebo nesplnení testu servisu na 100% sa vždy realizujú nápravné opatrenia s poučením zodpovedných zamestnancov.

## 2.10. Plnenie cieľov podnikateľského plánu

Spoločnosti ARAVER a.s. boli importérom stanovené vysoké obchodné ciele pre rok 2023 v oblasti

- Predaj originál náhradných dielov
- Predaj nových vozidiel

Odber originálnych náhradných dielov – zamerané na sledovanie výkonu servisu

Výsledky odberu originálnych náhradných dielov:

Prevádzka	Značky	Plnenie
ARAVER Trenčín	ŠKODA	103%
ARAVER Piešťany	VW+SEAT	106%
ARAVER Piešťany	ŠKODA	105%
ARAVER Trenčín-Opatová	AUDI+VW+VWN	105%
ARAVER Nitra	AUDI+VW+VWN	117%
ARAVER Nové Zámky	Škoda	109%
ARAVER Nové Zámky	AUDI+VW+VWN	120%

Obchodný plán predaja nových vozidiel – podľa výsledkov predaja nových vozidiel v predchádzajúcich rokoch a podľa vývoja na trhu s novými automobilmi spoločnosť ARAVER a.s. podpísala s importérom plán predaja podľa jednotlivých obchodných miest.

Výsledky predaja nových automobilov:

Prevádzka	Značky	Plnenie
ARAVER Trenčín, Piešťany, Nové Zámky	ŠKODA	95%
ARAVER Piešťany	SEAT	80%
ARAVER Trenčín-Opatová, Piešťany, Nitra, Nové Zámky	VW	105%
ARAVER Trenčín-Opatová, Piešťany, Nitra	VW – úžitkové	90%
ARAVER Trenčín-Opatová, Nitra	AUDI, AUDI GW	121%

Plnenie cieľov podnikateľského plánu sa pravidelne sleduje a kvartálne vyhodnocuje vedúcimi predaja a servisu a vedením spoločnosti. Pri neplnení plánovaných cieľov sú prijímané nápravné opatrenia.

Plnenie cieľov v 2023 bolo ovplyvnené oneskorenými dodávkami niektorých modelov vozidiel. Situácia sa oproti rokom 2020-22 výrazne zlepšila. Podarilo sa znížiť dodacie lehoty pre zákazníkov.

## 2.11. Analýza predaja vozidiel

ROK	Tržby za predaj vozidiel
2021	28 274 039
2022	31 469 849
2023	46 661 055

## 3. Iné

### 3.1. Návrh na rozdelenie zisku

O rozdelení výsledku hospodárenia za účtovné obdobie 2023 vo výške 1 620 315,23 € rozhodne valné zhromaždenie. Návrh štatutárneho orgánu valnému zhromaždeniu je prevod na nerozdelený zisk minulých rokov.

### 3.2. Vzťah k životnému prostrediu

Spoločnosť má vypracovaný plán odpadového hospodárstva a havarijný plán, ktoré spĺňajú všetky náležitosti v súvislosti s ochranou životného prostredia. Spoločnosť má uzatvorené zmluvy s externými firmami na zabezpečenie odvozu, likvidácie a zneškodnenia odpadu.

### 3.3. Udalosti osobitného významu

Po skončení účtovného obdobia roku 2023 nedošlo k žiadnemu vývoju alebo udalostiam, ktoré by významným spôsobom ovplyvnili účtovnú závierku a výročnú správu zostavenú za rok 2023.

### 3.4. Oblasť výskumu a vývoja

Spoločnosť nemá v predmete činnosti výskum a vývoj a ani o ňom neúčtuje.

### 3.5. Organizačná zložka

Spoločnosť nemá žiadnu organizačnú zložku na Slovensku a ani v zahraničí.

## 4. Predpokladaný vývoj spoločnosti

Spoločnosť bude naďalej pokračovať v podnikaní vo svojich hlavných činnostiach, a to v predaji a servise osobných a úžitkových vozidiel. Svoju pozornosť bude zameriavať na neustále skvalitňovanie a rozširovanie servisných služieb a objemu predaja náhradných dielov a predaja vozidiel.


Spoločnosť bude udržiavať primeraný pomer celkových nákladov k objemu tržieb. Bude podporovať motiváciu svojich zamestnancov priamou väzbou osobnej odmeny na osobný výkon a tým garantovať dosiahnutie maximálnej nožnej ziskovosti.

V roku 2024 budú ekonomické výsledky ovplyvnené do určitej miery oneskorenými dodávkami dielov a modelov vozidiel. Manažment spoločnosti bude pokračovať v monitorovaní potencionálneho dopadu a podnikne všetky možné kroky na zmiernenie negatívnych účinkov na spoločnosť.

## 5. Prílohy

Kompletná overená účtovná závierka spoločnosti.  
Dodatok správy nezávislého audítora týkajúci sa výročnej správy.

V Trenčíne, dňa 9. júla 2024

  
.....  
Ing. Richard Závodský  
Podpredseda predstavenstva

# ÚČTOVNÁ ZÁVIERKA

podnikateľov v podvojnóm účtovníctve



zostavená k 3 1 . 1 2 . 2 0 2 3

Číselné údaje sa zarovnávajú vpravo, ostatné údaje sa píše zľava. Nevyplnené riadky sa ponechávajú prázdne.

Údaje sa vyplňajú paličkovým písmom (podľa tohto vzoru), písacím strojom alebo tlačiarňou, a to čiernou alebo tmavomodrou farbou.

Á Ā B Ć D Ě F G H Í J K L M N O P Q R Š T Ú V X Ý Ž 0 1 2 3 4 5 6 7 8 9

Daňové identifikačné číslo 2 0 2 0 3 8 3 6 0 7	Účtovná závierka X riadna	Účtovná jednotka malá	Mesiac Rok od 1 2 0 2 3
IČO 0 0 6 7 9 2 9 1	mimoriadna	X veľká	Za obdobie do 1 2 2 0 2 3
SK NACE 4 5 . 1 1 . 0	priebežná	(vyznačí sa x)	Bezprostredne predchádzajúce obdobie od 1 2 0 2 2 do 1 2 2 0 2 2

Priložené súčasti účtovnej závierky

 Súvaha (Úč POD 1-01)  
(v celých eurách)

 Výkaz ziskov a strát (Úč POD 2-01)  
(v celých eurách)

 Poznámky (Úč POD 3-01)  
(v celých eurách alebo eurocentoch)

Obchodné meno (názov) účtovnej jednotky

A R A V E R a . s .

Sídlo účtovnej jednotky

Ulica M . R . Š T E F Á N I K A Číslo 2 6

PSČ Obec  
9 1 2 5 0 T R E N Č Í N

Označenie obchodného registra a číslo zápisu obchodnej spoločnosti

Z a p í s a n á v O R O S T r e n č í n , o d d i e l | S a ,  
v l o ž k a č . | 6 9 / R

Telefónne číslo Faxové číslo  
0 3 2 7 4 3 1 2 0 6

E-mailová adresa  
S E K R E T A R I A T @ A R A V E R . S K

Zostavená dňa:

2 8 . 0 6 . 2 0 2 4

Schválená dňa:

. . 2 0

Podpisový záznam štatutárneho orgánu účtovnej jednotky  
alebo člena štatutárneho orgánu účtovnej jednotky alebo  
podpisový záznam fyzickej osoby, ktorá je účtovnou jednotkou:

Záznamy daňového úradu

Miesto pre evidenčné číslo

Odtlačok prezentačnej pečiatky daňového úradu



Ozna- čenie a	STRANA AKTÍV b	Číslo riadku c	Bežné účtovné obdobie		Bezprostredne predchádzajúce účtovné obdobie	
			1	Brutto - časť 1	Netto 2	Netto 3
				Korekcia - časť 2		
	<b>SPOLU MAJETOK</b> r. 02 + r. 33 + r. 74	01	4 6 9 8 6 6 1 0	3 1 6 3 8 1 7 2		
			1 5 3 4 8 4 3 8		2 3 6 8 6 0 1 8	
<b>A.</b>	<b>Neobežný majetok</b> r. 03 + r. 11 + r. 21	02	3 0 4 2 2 0 4 6	1 5 2 8 8 0 4 2		
			1 5 1 3 4 0 0 4		1 1 1 8 7 3 1 4	
<b>A.I.</b>	<b>Dlhodobý nehmotný majetok súčet (r. 04 až r. 10)</b>	03	6 4 8 6 2 2	5 3 8 3 3 4		
			1 1 0 2 8 8		1 2 1 8 0	
A.I.1.	Aktivované náklady na vývoj (012) - /072, 091A/	04				
2.	Softvér (013) - /073, 091A/	05	4 2 3 5 0	1 0 7 3 0		
			3 1 6 2 0		6 4 3 2	
3.	Ocenené práva (014) - /074, 091A/	06	6 0 6 2 7 2	5 2 7 6 0 4		
			7 8 6 6 8		5 7 4 8	
4.	Goodwill (015) - /075, 091A/	07				
5.	Ostatný dlhodobý nehmotný majetok (019, 01X) - /079, 07X, 091A/	08				
6.	Obstarávaný dlhodobý nehmotný majetok (041) - /093/	09				
7.	Poskytnuté preddavky na dlhodobý nehmotný majetok (051) - /095A/	10				
<b>A.II.</b>	<b>Dlhodobý hmotný majetok súčet (r. 12 až r. 20)</b>	11	2 9 0 3 8 2 1 7	1 4 0 1 4 5 0 1		
			1 5 0 2 3 7 1 6		1 0 4 3 9 9 2 7	
A.II.1.	Pozemky (031) - /092A/	12	2 5 8 7 4 1 2	2 5 8 7 4 1 2		
					1 7 0 7 4 1 2	
2.	Stavby (021) - /081, 092A/	13	1 9 6 3 4 1 6 7	7 7 6 7 7 4 2		
			1 1 8 6 6 4 2 5		6 1 8 0 9 3 1	
3.	Samostatné hnuteľné veci a súbory hnuteľných vecí (022) - /082, 092A/	14	6 1 1 4 9 8 2	2 9 5 7 6 9 1		
			3 1 5 7 2 9 1		1 5 5 3 8 2 9	



Označenie a	STRANA AKTÍV b	Číslo riadku c	Bežné účtovné obdobie		Bezprostredne predchádzajúce účtovné obdobie
			1	2	
			Brutto - časť 1	Netto	Netto
			Korekcia - časť 2		
4.	Pestovateľské celky trvalých porastov (025) - /085, 092A/	15			
5.	Základné stádo a ťažné zvieratá (026) - /086, 092A/	16			
6.	Ostatný dlhodobý hmotný majetok (029, 02X, 032) - /089, 08X, 092A/	17	8 5 6 6 6	8 5 6 6 6	8 5 6 6 6
7.	Obstarávaný dlhodobý hmotný majetok (042) - /094/	18	4 5 1 5 5 3	4 5 1 5 5 3	8 3 8 8 3 4
8.	Poskytnuté preddavky na dlhodobý hmotný majetok (052) - /095A/	19	1 6 4 4 3 7	1 6 4 4 3 7	7 3 2 5 5
9.	Opravná položka k nadobudnutému majetku (+/- 097) +/- 098	20			
A.III.	<b>Dlhodobý finančný majetok súčet (r. 22 až r. 32)</b>	21	7 3 5 2 0 7	7 3 5 2 0 7	7 3 5 2 0 7
A.III.1.	Podielové cenné papiere a podiely v prepojených účtovných jednotkách (061A, 062A, 063A) - /096A/	22	7 3 5 2 0 7	7 3 5 2 0 7	7 3 5 2 0 7
2.	Podielové cenné papiere a podiely s podielovou účasťou okrem v prepojených účtovných jednotkách (062A) - /096A/	23			
3.	Ostatné realizovateľné cenné papiere a podiely (063A) - /096A/	24			
4.	Pôžičky prepojeným účtovným jednotkám (066A) - /096A/	25			
5.	Pôžičky v rámci podielovej účasti okrem prepojeným účtovným jednotkám (066A) - /096A/	26			
6.	Ostatné pôžičky (067A) - /096A/	27			
7.	Dlhové cenné papiere a ostatný dlhodobý finančný majetok (065A, 069A,06XA) - /096A/	28			



Ozna- čenie a	STRANA AKTÍV b	Číslo riadku c	Bežné účtovné obdobie		Bezprostredne predchádzajúce	
			1	Brutto - časť 1	Netto 2	úctovné obdobie Netto 3
				Korekcia - časť 2		
8.	Pôžičky a ostatný dlhodobý finančný majetok so zostatkovou dobou splatnosti najviac jeden rok (066A, 067A, 069A, 06XA) - /096A/	29				
9.	Účty v bankách s dobou viazanosti dlhšou ako jeden rok (22XA)	30				
10.	Obstarávaný dlhodobý finančný majetok (043) - /096A/	31				
11.	Poskytnuté preddavky na dlhodobý finančný majetok (053) - /095A/	32				
B.	Obežný majetok r. 34 + r. 41 + r. 53 + r. 66 + r. 71	33	1 6 4 9 1 9 7 8	1 6 2 7 7 5 4 4		
			2 1 4 4 3 4		1 2 4 4 3 0 7 7	
B.I.	Zásoby súčet (r. 35 až r. 40)	34	7 8 2 0 7 2 2	7 7 8 1 2 4 2		
			3 9 4 8 0		7 5 0 4 9 6 7	
B.I.1.	Materiál (112, 119, 11X) - /191, 19X/	35	3 8 1 3 0 1	3 4 1 8 2 1		
			3 9 4 8 0		3 2 9 0 7 1	
2.	Nedokončená výroba a polotovary vlastnej výroby (121, 122, 12X) - /192, 193, 19X/	36	6 5 8 1 2	6 5 8 1 2		
					4 2 0 7 4	
3.	Výrobky (123) - /194/	37				
4.	Zvieratá (124) - /195/	38				
5.	Tovar (132, 133, 13X, 139) - /196, 19X/	39	7 3 7 3 6 0 9	7 3 7 3 6 0 9		
					7 1 3 3 8 2 2	
6.	Poskytnuté preddavky na zásoby (314A) - /391A/	40				
B.II.	Dlhodobé pohľadávky súčet (r. 42 + r. 46 až r. 52)	41				
B.II.1.	Pohľadávky z obchodného styku súčet (r. 43 až r. 45)	42				



Ozna- čenie a	STRANA AKTÍV b	Číslo riadku c	Bežné účtovné obdobie		Bezprostredne predchádzajúce účtovné obdobie
			1	2	
			Brutto - časť 1	Netto	Netto
			Korekcia - časť 2		
1.a.	Pohľadávky z obchodného styku voči prepojeným účtovným jednotkám (311A, 312A, 313A, 314A, 315A, 31XA) - /391A/	43			
1.b.	Pohľadávky z obchodného styku v rámci podielovej účasti okrem pohľadávok voči prepojeným účtovným jednotkám (311A, 312A, 313A, 314A, 315A, 31XA) - /391A/	44			
1.c.	Ostatné pohľadávky z obchodného styku (311A, 312A, 313A, 314A, 315A, 31XA) - /391A/	45			
2.	Čistá hodnota zákazky (316A)	46			
3.	Ostatné pohľadávky voči prepojeným účtovným jednotkám (351A) - /391A/	47			
4.	Ostatné pohľadávky v rámci podielovej účasti okrem pohľadávok voči prepojeným účtovným jednotkám (351A) - /391A/	48			
5.	Pohľadávky voči spoločníkom, členom a združeniu (354A, 355A, 358A, 35XA) - /391A/	49			
6.	Pohľadávky z derivátových operácií (373A, 376A)	50			
7.	Iné pohľadávky (335A, 336A, 33XA, 371A, 374A, 375A, 378A) - /391A/	51			
8.	Odložená daňová pohľadávka (481A)	52			
B.III.	Krátkodobé pohľadávky súčet (r. 54 + r. 58 až r. 65)	53	1 4 0 0 2 3 4	1 2 2 5 2 8 0	
			1 7 4 9 5 4		1 0 3 0 5 6 2
B.III.1.	Pohľadávky z obchodného styku súčet (r. 55 až r. 57)	54	1 0 2 5 6 1 4	1 0 2 3 6 1 7	
			1 9 9 7		7 7 0 2 1 4
1.a.	Pohľadávky z obchodného styku voči prepojeným účtovným jednotkám (311A, 312A, 313A, 314A, 315A, 31XA) - /391A/	55			
1.b.	Pohľadávky z obchodného styku v rámci podielovej účasti okrem pohľadávok voči prepojeným účtovným jednotkám (311A, 312A, 313A, 314A, 315A, 31XA) - /391A/	56	8 5 5 6 6	8 5 5 6 6	
					9 4 8 2 6



Ozna- čenie a	STRANA AKTÍV b	Číslo riadku c	Bežné účtovné obdobie		Bezprostredne predchádzajúce účtovné obdobie
			1	2	
				Brutto - časť 1	Netto
				Korekcia - časť 2	
1.c.	Ostatné pohľadávky z obchodného styku (311A, 312A, 313A, 314A, 315A, 31XA) - /391A/	57	9 4 0 0 4 8		9 3 8 0 5 1
			1 9 9 7		6 7 5 3 8 8
2.	Čistá hodnota zákazky (316A)	58			
3.	Ostatné pohľadávky voči prepojeným účtovným jednotkám (351A) - /391A/	59			
4.	Ostatné pohľadávky v rámci podielovej účasti okrem pohľa- dávok voči prepojeným účtovným jednotkám (351A) - /391A/	60			
5.	Pohľadávky voči spoločníkom, členom a združeniu (354A, 355A, 358A, 35XA, 398A) - /391A/	61			
6.	Sociálne poistenie (336A) - /391A/	62			
7.	Daňové pohľadávky a dotácie (341, 342, 343, 345, 346, 347) - /391A/	63			8 8 6 1 0
8.	Pohľadávky z derivátových operácií (373A, 376A)	64			
9.	Iné pohľadávky (335A, 33XA, 371A, 374A, 375A, 378A) - /391A/	65	3 7 4 6 2 0		2 0 1 6 6 3
			1 7 2 9 5 7		1 7 1 7 3 8
B.IV.	Krátkodobý finančný majetok súčet (r. 67 až r. 70)	66			
B.IV.1.	Krátkodobý finančný majetok v prepoje- ných účtovných jednotkách (251A, 253A, 256A, 257A, 25XA) - /291A, 29XA/	67			
2.	Krátkodobý finančný majetok bez krátkodobé- ho finančného majetku v prepojených účtov- ných jednotkách (251A, 253A, 256A, 257A, 25XA) - /291A, 29XA/	68			
3.	Vlastné akcie a vlastné obchodné podieľy (252)	69			
4.	Obstarávaný krátkodobý finančný majetok (259, 314A) - /291A/	70			



Označenie a	STRANA AKTÍV b	Číslo riadku c	Bežné účtovné obdobie		Bezprostredne predchádzajúce účtovné obdobie
			1	2	3
			Brutto - časť 1 Korekcia - časť 2	Netto	Netto
B.V.	Finančné účty r. 72 + r. 73	71	7 2 7 1 0 2 2	7 2 7 1 0 2 2	3 9 0 7 5 4 8
B.V.1.	Peniaze (211, 213, 21X)	72	3 3 8 2 8	3 3 8 2 8	9 8 6 2
2.	Účty v bankách (221A, 22X, +/- 261)	73	7 2 3 7 1 9 4	7 2 3 7 1 9 4	3 8 9 7 6 8 6
C.	Časové rozlíšenie súčet (r. 75 až r. 78)	74	7 2 5 8 6	7 2 5 8 6	5 5 6 2 7
C.1.	Náklady budúcich období dlhodobé (381A, 382A)	75			
2.	Náklady budúcich období krátkodobé (381A, 382A)	76	6 8 9 4 9	6 8 9 4 9	5 2 4 1 7
3.	Príjmy budúcich období dlhodobé (385A)	77			
4.	Príjmy budúcich období krátkodobé (385A)	78	3 6 3 7	3 6 3 7	3 2 1 0

Označenie a	STRANA PASÍV b	Číslo riadku c	Bežné účtovné obdobie 4	Bezprostredne predchádzajúce účtovné obdobie 5
	SPOLU VLASTNÉ IMANIE A ZÁVÄZKY r. 80 + r. 101 + r. 141	79	3 1 6 3 8 1 7 2	2 3 6 8 6 0 1 8
A.	Vlastné imanie r. 81 + r. 85 + r. 86 + r. 87 + r. 90 + r. 93 + r. 97 + r. 100	80	1 4 3 6 8 8 4 9	1 2 9 3 0 5 5 4
A.I.	Základné imanie súčet (r. 82 až r. 84)	81	3 3 2 0 0	3 3 2 0 0
A.I.1.	Základné imanie (411 alebo +/- 491)	82	3 3 2 0 0	3 3 2 0 0
2.	Zmena základného imania +/- 419	83		
3.	Pohľadávky za upísané vlastné imanie (-/353)	84		
A.II.	Emisné ážio (412)	85		
A.III.	Ostatné kapitálové fondy (413)	86		
A.IV.	Zákonné rezervné fondy r. 88 + r. 89	87	6 6 3 9	6 6 3 9
A.IV.1.	Zákonný rezervný fond a nedeliteľný fond (417A, 418, 421A, 422)	88	6 6 3 9	6 6 3 9
2.	Rezervný fond na vlastné akcie a vlastné podieľy (417A, 421A)	89		



Označenie a	STRANA PASÍV b	Číslo riadku c	Bežné účtovné obdobie 4	Bezprostredne predchádzajúce účtovné obdobie 5
A.V.	Ostatné fondy zo zisku r. 91 + r. 92	90	1 0 9 5 4 0	1 0 9 5 4 0
A.V.1.	Štatutárne fondy (423, 42X)	91		
2.	Ostatné fondy (427, 42X)	92	1 0 9 5 4 0	1 0 9 5 4 0
A.VI.	Oceňovacie rozdiely z precenenia súčet (r. 94 až r. 96)	93		
A.VI.1.	Oceňovacie rozdiely z precenenia majetku a záväzkov (+/- 414)	94		
2.	Oceňovacie rozdiely z kapitálových účastí (+/- 415)	95		
3.	Oceňovacie rozdiely z precenenia pri zlúčení, splnutí a rozdelení (+/- 416)	96		
A.VII.	Výsledok hospodárenia minulých rokov r. 98 + r. 99	97	1 2 5 9 9 1 5 5	1 1 2 6 6 1 7 2
A.VII.1.	Nerozdelený zisk minulých rokov (428)	98	1 2 5 9 9 1 5 5	1 1 2 6 6 1 7 2
2.	Neuhradená strata minulých rokov (-/429)	99		
A.VIII.	Výsledok hospodárenia za účtovné obdobie po zdanení +/- r. 01 - (r. 81 + r. 85 + r. 86 + r. 87 + r. 90 + r. 93 + r. 97 + r. 101 + r. 141)	100	1 6 2 0 3 1 5	1 5 1 5 0 0 3
B.	Záväzky r. 102 + r. 118 + r. 121 + r. 122 + r. 136 + r. 139 + r. 140	101	1 7 2 0 3 4 0 3	1 0 6 6 9 6 8 6
B.I.	Dlhodobé záväzky súčet (r. 103 + r. 107 až r. 117)	102	6 2 9 1 0	1 2 9 4 1 2
B.I.1.	Dlhodobé záväzky z obchodného styku súčet (r. 104 až r. 106)	103		
1.a.	Záväzky z obchodného styku voči prepojeným účtovným jednotkám (321A, 475A, 476A)	104		
1.b.	Záväzky z obchodného styku v rámci podielovej účasti okrem záväzkov voči prepojeným účtovným jednotkám (321A, 475A, 476A)	105		
1.c.	Ostatné záväzky z obchodného styku (321A, 475A, 476A)	106		
2.	Čistá hodnota zákazky (316A)	107		
3.	Ostatné záväzky voči prepojeným účtovným jednotkám (471A, 47XA)	108		
4.	Ostatné záväzky v rámci podielovej účasti okrem záväzkov voči prepojeným účtovným jednotkám (471A, 47XA)	109		
5.	Ostatné dlhodobé záväzky (479A, 47XA)	110		
6.	Dlhodobé prijaté preddavky (475A)	111		
7.	Dlhodobé zmenky na úhradu (478A)	112		
8.	Vydané dlhopisy (473A/-/255A)	113		
9.	Záväzky zo sociálneho fondu (472)	114	2 6 6 4 3	2 9 5 9 6
10.	Iné dlhodobé záväzky (336A, 372A, 474A, 47XA)	115	3 1 0 0 9	9 0 5 1 5
11.	Dlhodobé záväzky z derivátových operácií (373A, 377A)	116		
12.	Odložený daňový záväzok (481A)	117	5 2 5 8	9 3 0 1



Označenie a	STRANA PASÍV b	Číslo riadku c	Bežné účtovné obdobie 4	Bezprostredne predchádzajúce účtovné obdobie 5
B.II.	Dlhodobé rezervy r. 119 + r. 120	118	8 0 0 0 0 0	8 0 0 0 0 0
B.II.1.	Zákonné rezervy (451A)	119		
2.	Ostatné rezervy (459A, 45XA)	120	8 0 0 0 0 0	8 0 0 0 0 0
B.III.	Dlhodobé bankové úvery (461A, 46XA)	121	2 6 0 0 0 0 4	
B.IV.	Krátkodobé záväzky súčet (r. 123 + r. 127 až r. 135)	122	1 3 2 0 4 5 6 5	9 4 6 6 0 3 2
B.IV.1.	Záväzky z obchodného styku súčet (r. 124 až r. 126)	123	1 2 3 2 9 5 4 4	8 7 5 6 0 0 0
1.a.	Záväzky z obchodného styku voči prepojeným účtovným jednotkám (321A, 322A, 324A, 325A, 326A, 32XA, 475A, 476A, 478A, 47XA)	124		
1.b.	Záväzky z obchodného styku v rámci podielovej účasti okrem záväzkov voči prepojeným účtovným jednotkám (321A, 322A, 324A, 325A, 326A, 32XA, 475A, 476A, 478A, 47XA)	125	3 2 6 3 8	2 5 6 4 6
1.c.	Ostatné záväzky z obchodného styku (321A, 322A, 324A, 325A, 326A, 32XA, 475A, 476A, 478A, 47XA)	126	1 2 2 9 6 9 0 6	8 7 3 0 3 5 4
2.	Čistá hodnota zákazky (316A)	127		
3.	Ostatné záväzky voči prepojeným účtovným jednotkám (361A, 36XA, 471A, 47XA)	128		
4.	Ostatné záväzky v rámci podielovej účasti okrem záväzkov voči prepojeným účtovným jednotkám (361A, 36XA, 471A, 47XA)	129		
5.	Záväzky voči spoločníkom a združeniu (364, 365, 366, 367, 368, 398A, 478A, 479A)	130	9 6 8 3	1 2 7 9 0
6.	Záväzky voči zamestnancom (331, 333, 33X, 479A)	131	2 3 7 0 8 3	1 5 8 3 4 1
7.	Záväzky zo sociálneho poistenia (336A)	132	1 5 7 9 7 5	1 0 3 3 3 5
8.	Daňové záväzky a dotácie (341, 342, 343, 345, 346, 347, 34X)	133	4 1 0 1 6 3	2 4 2 5 4 9
9.	Záväzky z derivátových operácií (373A, 377A)	134		
10.	Iné záväzky (372A, 379A, 474A, 475A, 479A, 47XA)	135	6 0 1 1 7	1 9 3 0 1 7
B.V.	Krátkodobé rezervy r. 137 + r. 138	136	1 3 5 9 2 8	8 9 1 1 7
B.V.1.	Zákonné rezervy (323A, 451A)	137	1 2 8 4 4 1	8 3 1 1 7
2.	Ostatné rezervy (323A, 32X, 459A, 45XA)	138	7 4 8 7	6 0 0 0
B.VI.	Bežné bankové úvery (221A, 231, 232, 23X, 461A, 46XA)	139	3 9 9 9 9 6	4 1 3 7 4
B.VII.	Krátkodobé finančné výpomoci (241, 249, 24X, 473A, I-/255A)	140		1 4 3 7 5 1
C.	Časové rozlíšenie súčet (r. 142 až r. 145)	141	6 5 9 2 0	8 5 7 7 8
C.1.	Výdavky budúcich období dlhodobé (383A)	142		
2.	Výdavky budúcich období krátkodobé (383A)	143	2 2 9 0	1 3 6 7
3.	Výnosy budúcich období dlhodobé (384A)	144	3 9 3 5 0	5 2 8 5 1
4.	Výnosy budúcich období krátkodobé (384A)	145	2 4 2 8 0	3 1 5 6 0



Ozna- čenie a	Text b	Číslo riadku c	Skutočnosť	
			bežné účtovné obdobie 1	bezprostredne predchádzajúce účtovné obdobie 2
			*	Čistý obrat (časť účt. tr. 6 podľa zákona)
**	Výnosy z hospodárskej činnosti spolu súčet (r. 03 až r. 09)	02	5 7 9 5 7 5 6 1	4 0 4 6 8 0 3 7
I.	Tržby z predaja tovaru (604, 607)	03	4 2 8 0 8 9 7 8	2 9 3 1 2 6 5 5
II.	Tržby z predaja vlastných výrobkov (601)	04	3 1 0	1 6 2 1
III.	Tržby z predaja služieb (602, 606)	05	9 9 4 4 6 0 5	7 9 5 6 5 8 3
IV.	Zmeny stavu vnútroorganizačných zásob (+/-) (účtová skupina 61)	06	2 3 7 3 8	- 3 0 1 5
V.	Aktivácia (účtová skupina 62)	07	4 0 4 3 2 5	2 7 9 1 9 1
VI.	Tržby z predaja dlhodobého nehmotného majetku, dlhodobého hmotného majetku a materiálu (641, 642)	08	4 6 9 4 3 1 3	2 8 1 5 0 1 9
VII.	Ostatné výnosy z hospodárskej činnosti (644, 645, 646, 648, 655, 657)	09	8 1 2 9 2	1 0 5 9 8 3
**	Náklady na hospodársku činnosť spolu r. 11 + r. 12 + r. 13 + r. 14 + r. 15 + r. 20 + r. 21 + r. 24 + r. 25 + r. 26	10	5 5 5 8 0 4 5 5	3 8 4 5 4 3 8 7
A.	Náklady vynaložené na obstaranie predaného tovaru (504, 507)	11	3 8 8 2 3 6 9 8	2 6 3 1 6 2 2 7
B.	Spotreba materiálu, energie a ostatných neskladovateľných dodávok (501, 502, 503)	12	4 7 3 8 7 7 9	3 7 3 8 4 5 6
C.	Opravné položky k zásobám (+/-) (505)	13	3 9 4 8 0	
D.	Služby (účtová skupina 51)	14	1 5 9 2 6 3 1	1 3 7 1 2 7 2
E.	Osobné náklady (r. 16 až r. 19)	15	4 7 9 6 5 3 2	3 4 9 0 7 8 1
E.1.	Mzdové náklady (521, 522)	16	3 4 3 7 2 5 3	2 5 0 3 0 7 0
2.	Odmeny členom orgánov spoločnosti a družstva (523)	17		
3.	Náklady na sociálne poistenie (524, 525, 526)	18	1 1 9 7 4 9 6	8 7 2 2 4 2
4.	Sociálne náklady (527, 528)	19	1 6 1 7 8 3	1 1 5 4 6 9
F.	Dane a poplatky (účtová skupina 53)	20	1 2 1 9 8 7	1 1 0 9 5 7
G.	Odpisy a opravné položky k dlhodobému nehmotnému majetku a dlhodobému hmotnému majetku (r. 22 + r. 23)	21	1 5 9 3 9 9 0	1 1 4 3 5 4 5
G.1.	Odpisy dlhodobého nehmotného majetku a dlhodobého hmotného majetku (551)	22	1 5 9 3 9 9 0	1 1 4 3 5 4 5
2.	Opravné položky k dlhodobému nehmotnému majetku a dlhodobému hmotnému majetku (+/-) (553)	23		
H.	Zostatková cena predaného dlhodobého majetku a predaného materiálu (541, 542)	24	3 7 4 2 0 1 4	2 1 6 8 9 5 8
I.	Opravné položky k pohľadávkam (+/-) (547)	25	- 6 7	1 4 6 3
J.	Ostatné náklady na hospodársku činnosť (543, 544, 545, 546, 548, 549, 555, 557)	26	1 3 1 4 1 1	1 1 2 7 2 8
***	Výsledok hospodárenia z hospodárskej činnosti (+/-) (r. 02 - r. 10)	27	2 3 7 7 1 0 6	2 0 1 3 6 5 0



Ozna- čenie a	Text b	Číslo riadku c	Skutočnosť	
			bežné účtovné obdobie 1	bezprostredne predchádzajúce účtovné obdobie 2
*	Pridaná hodnota (r. 03 + r. 04 + r. 05 + r. 06 + r. 07) - (r. 11 + r. 12 + r. 13 + r. 14)	28	7 9 8 7 3 6 8	6 1 2 1 0 8 0
**	Výnosy z finančnej činnosti spolu r. 30 + r. 31 + r. 35 + r. 39 + r. 42 + r. 43 + r. 44	29	1 1 7	6 1 4
VIII.	Tržby z predaja cenných papierov a podielov (661)	30		
IX.	Výnosy z dlhodobého finančného majetku súčet (r. 32 až r. 34)	31		
IX.1.	Výnosy z cenných papierov a podielov od prepojených účtovných jednotiek (665A)	32		
2.	Výnosy z cenných papierov a podielov v podielovej účasti okrem výnosov prepojených účtovných jednotiek (665A)	33		
3.	Ostatné výnosy z cenných papierov a podielov (665A)	34		
X.	Výnosy z krátkodobého finančného majetku súčet (r. 36 až r. 38)	35		
X.1.	Výnosy z krátkodobého finančného majetku od prepojených účtovných jednotiek (666A)	36		
2.	Výnosy z krátkodobého finančného majetku v podielovej účasti okrem výnosov prepojených účtovných jednotiek (666A)	37		
3.	Ostatné výnosy z krátkodobého finančného majetku (666A)	38		
XI.	Výnosové úroky (r. 40 + r. 41)	39		
XI.1.	Výnosové úroky od prepojených účtovných jednotiek (662A)	40		
2.	Ostatné výnosové úroky (662A)	41		
XII.	Kurzové zisky (663)	42	1 0 9	6 1 4
XIII.	Výnosy z precenenia cenných papierov a výnosy z derivátových operácií (664, 667)	43		
XIV.	Ostatné výnosy z finančnej činnosti (668)	44	8	
**	Náklady na finančnú činnosť spolu r. 46 + r. 47 + r. 48 + r. 49 + r. 52 + r. 53 + r. 54	45	2 9 3 6 5 5	6 8 2 3 3
K.	Predané cenné papiere a podiely (561)	46		
L.	Náklady na krátkodobý finančný majetok (566)	47		
M.	Opravné položky k finančnému majetku (+/-) (565)	48		
N.	Nákladové úroky (r. 50 + r. 51)	49	2 6 5 6 3 9	4 4 5 5 2
N.1.	Nákladové úroky pre prepojené účtovné jednotky (562A)	50		
2.	Ostatné nákladové úroky (562A)	51	2 6 5 6 3 9	4 4 5 5 2
O.	Kurzové straty (563)	52	1 9 7	2 7 8 1
P.	Náklady na precenenie cenných papierov a náklady na derivátové operácie (564, 567)	53		
Q.	Ostatné náklady na finančnú činnosť (568, 569)	54	2 7 8 1 9	2 0 9 0 0



Ozna- čenie a	Text b	Číslo riadku c	Skutočnosť	
			bežné účtovné obdobie 1	bezprostredne predchádzajúce účtovné obdobie 2
			***	Výsledok hospodárenia z finančnej činnosti (+/-) (r. 29 - r. 45)
****	Výsledok hospodárenia za účtovné obdobie pred zdanením (+/-) (r. 27 + r. 55)	56	2 0 8 3 5 6 8	1 9 4 6 0 3 1
R.	Daň z príjmov (r. 58 + r. 59)	57	4 6 3 2 5 3	4 3 1 0 2 8
R.1.	Daň z príjmov splatná (591, 595)	58	4 6 7 2 9 6	4 3 8 2 0 8
2.	Daň z príjmov odložená (+/-) (592)	59	- 4 0 4 3	- 7 1 8 0
S.	Prevod podielov na výsledku hospodárenia spoločníkom (+/- 596)	60		
****	Výsledok hospodárenia za účtovné obdobie po zdanení (+/-) (r. 56 - r. 57 - r. 60)	61	1 6 2 0 3 1 5	1 5 1 5 0 0 3

Poznámky Úč PODV 3 - 01

DIČ	IČO									
	2	0	2	0	3	8	3	6	0	7
			0	0	6	7	9	2	9	1

(údaje v tabuľkách sú uvedené v celých eurách, ak nie je uvedené inak)

**A. VŠEOBECNÉ INFORMÁCIE****1. Základné údaje o spoločnosti****Obchodné meno a sídlo spoločnosti:**

A R A V E R a.s.  
M. R. Štefánika 26  
912 50 Trenčín

Spoločnosť A R A V E R a.s. (ďalej len Spoločnosť), bola založená 23. mája 1990 a do obchodného registra bola zapísaná 23. mája 1990 (Obchodný register Okresného súdu v Trenčíne, oddiel Sa, vložka číslo: 69/R).

**Hlavnými činnosťami Spoločnosti sú:**

- predaj, údržba a oprava motorových vozidiel, oprava karosérií,
- veľkoobchod s priemyselným a spotrebným tovarom, vrátane motorových vozidiel,
- nákup a predaj ojazdených motorových vozidiel,
- cestná nákladná doprava,
- sprostredkovateľská činnosť,
- poskytovanie technických služieb – montáž, oprava servis, údržba, predaj autoalarmov (zabezpečovacích zariadení do áut),
- prenájom nehnuteľností spojený s poskytovaním iných než základných služieb,
- prenájom hnutel'ných vecí.

**2. Údaje o neobmedzenom ručení**

Spoločnosť nie je neobmedzene ručiacim spoločníkom v iných spoločnostiach podľa § 56 ods. 5 Obchodného zákonníka, ani podľa podobných ustanovení iných predpisov.

**3. Dátum schválenia účtovnej závierky za predchádzajúce účtovné obdobie**

Účtovná závierka Spoločnosti k 31. decembru 2022, za predchádzajúce účtovné obdobie, bola schválená valným zhromaždením Spoločnosti 29. septembra 2023.

**4. Právny dôvod na zostavenie účtovnej závierky**

Účtovná závierka Spoločnosti k 31. decembru 2023 je zostavená ako riadna účtovná závierka podľa § 17 ods. 6 zákona NR SR č. 431/2002 Z. z. o účtovníctve (ďalej „zákon o účtovníctve“) za účtovné obdobie od 1. januára 2023 do 31. decembra 2023.

Účtovná závierka je určená pre používateľov, ktorí majú primerané znalosti o obchodných a ekonomických činnostiach a účtovníctve a ktorí analyzujú tieto informácie s primeranou pozornosťou. Účtovná závierka neposkytuje a ani nemôže poskytovať všetky informácie, ktoré by existujúci a potencionálni investori, poskytovatelia úverov a pôžičiek a iní veritelia, mohli potrebovať. Títo používatelia musia relevantné informácie získať z iných zdrojov.

**5. Informácie o skupine**

Spoločnosť sa zahŕňa do konsolidovanej účtovnej závierky spoločnosti A R A V E R a.s., M. R. Štefánika 26, 912 50 Trenčín. Túto konsolidovanú účtovnú závierku je možné dostať priamo v sídle uvedenej spoločnosti.

Spoločnosť je materskou účtovnou jednotkou, pretože má viac ako 50 % podiel na hlasovacích právach v iných účtovných jednotkách (pozri časť E.3).

Spoločnosť má povinnosť zostaviť konsolidovanú účtovnú závierku.

**6. Počet zamestnancov**

Priemerný prepočítaný počet zamestnancov Spoločnosti v účtovnom období 2023 bol 160 (v účtovnom období 2022 bol 124).

Počet zamestnancov k 31. decembru 2023 bol 162, z toho 9 vedúcich zamestnancov (k 31. decembru 2022 to bolo 129 zamestnancov, z toho 7 vedúcich zamestnancov).

**7. Zverejnenie účtovnej závierky za predchádzajúce účtovné obdobie**

Účtovná závierka Spoločnosti k 31. decembru 2022 spolu s výročnou správou a správou audítora o overení účtovnej závierky k 31. decembru 2022 bola uložená do registra účtovných závierok.

## Poznámky Úč PODV 3 - 01

DIČ	IČO									
	2	0	2	0	6	7	9	2	9	1
	2	0	2	0	3	8	3	6	0	7

(údaje v tabuľkách sú uvedené v celých eurách, ak nie je uvedené inak)

**8. Schválenie audítora**

Valné zhromaždenie 29. septembra 2023 schválilo spoločnosť MK-AUDIT, s.r.o. ako audítora na overenie účtovnej závierky za účtovné obdobie od 1. januára 2023 do 31. decembra 2023.

**B. INFORMÁCIE O ORGÁNOCH ÚČTOVNEJ JEDNOTKY**

Predstavenstvo	Ing. Jaroslav Závodský - predseda Ing. Richard Závodský - podpredseda
Dozorná rada	Ing. Erika Timková Ing. Viera Cepková Ing. Andrea Závodská

**C. INFORMÁCIE O AKCIONÁROCH ÚČTOVNEJ JEDNOTKY**

Štruktúra akcionárov Spoločnosti bola takáto:

	Podiel na základnom imaní		Hlasovacie práva
	EUR	%	%
Ing. Jaroslav Závodský, Trenčianske Teplice	21 912	66	66
Ing. Richard Závodský, Nová Dubnica	11 288	34	34
<b>Spolu</b>	<b>33 200</b>	<b>100</b>	<b>100</b>

Stav k 31.12.2023 - počet: 100, forma: akcie na meno, podoba: listinné, menovitá hodnota: 332,00 €

**D. INFORMÁCIE O PRIJATÝCH POSTUPOCH****1. Východiská pre zostavenie účtovnej závierky**

Účtovná závierka bola zostavená za predpokladu, že Spoločnosť bude nepretržite pokračovať vo svojej činnosti (going concern).

**2. Informácie o charaktere a účele transakcií, ktoré sa neuvádzajú v súvahe**

Spoločnosť má uzatvorené zmluvy o operatívnom prenájme osobných automobilov.

**3. Dlhodobý nehmotný majetok a dlhodobý hmotný majetok**

Dlhodobý majetok nakupovaný sa oceňuje obstarávacou cenou, ktorá zahŕňa cenu obstarania a náklady súvisiace s obstaraním (clo, prepravu, montáž, poistné a pod.), zníženú o dobropisy, skontá, rabaty, zľavy z ceny, bonusy a pod.

Súčasťou obstarávacej ceny dlhodobého majetku nie sú úroky z úverov, ktoré vznikli do momentu uvedenia dlhodobého majetku do používania.

Dlhodobý majetok vytvorený vlastnou činnosťou sa oceňuje vlastnými nákladmi. Vlastnými nákladmi sú všetky priame náklady vynaložené na výrobu alebo inú činnosť a nepriame náklady, ktoré sa vzťahujú na výrobu alebo inú činnosť.

Odpisy dlhodobého nehmotného majetku sú stanovené vychádzajúc z predpokladanej doby jeho používania a predpokladaného priebehu jeho opotrebenia.

Odpisovať sa začína prvým dňom v mesiaci zaradenia dlhodobého majetku do používania. Drobný dlhodobý nehmotný majetok, ktorého obstarávacia cena (resp. vlastné náklady) je 2 400 € a nižšia, sa odpisuje jednorazovo pri uvedení do používania.

Predpokladaná doba používania, metóda odpisovania a odpisová sadzba sú uvedené v nasledujúcej tabuľke:

## Poznámky Úč PODV 3 - 01

DIČ	IČO								
	2	0	2	0	3	8	3	6	0

(údaje v tabuľkách sú uvedené v celých eurách, ak nie je uvedené inak)

	Predpokladaná doba používania v rokoch	Metóda odpisovania	Ročná odpisová sadzba v %
Obchodný potenciál (know-how)	4	lineárna	25
Upgrade webu araver.sk	2	lineárna	50
Softvér	3 - 5	lineárna	33,33 - 20

Metódy odpisovania, doby použiteľnosti a zostatkové hodnoty sa prehodnocujú ku dňu, ku ktorému sa zostavuje účtovná závierka, a ak je to potrebné, urobia sa úpravy.

Odpisy dlhodobého hmotného majetku sú stanovené vychádzajúc z predpokladanej doby jeho používania a predpokladaného priebehu jeho opotrebenia.

Dlhodobý hmotný majetok sa odpisuje podľa plánu odpisov, ktorý bol stanovený vzhľadom na odhad reálnej ekonomickej životnosti. Majetok sa odpisuje počas predpokladanej doby používania zodpovedajúcej spotrebe budúcich ekonomických úžitkov z majetku. Účtovné odpisy sú rovnomerné. Majetok sa začína odpisovať prvým dňom v mesiaci zaradenia do používania. Drobný dlhodobý hmotný majetok, ktorého obstarávací cena (resp. vlastné náklady) je 1 700 € a nižšia, sa odpisuje jednorazovo pri uvedení do používania.

Pozemky a Umelecké diela sa neodpisujú.

Predpokladaná doba používania, metóda odpisovania a odpisová sadzba sú uvedené v nasledujúcej tabuľke:

	Predpokladaná doba používania v rokoch	Metóda odpisovania	Ročná odpisová sadzba v %
Stavby	3 až 40 rokov	lineárna	33,3 až 2,5
Stroje, prístroje a zariadenia	3 až 25 rokov	lineárna	33,3 až 4,0
Dopravné prostriedky	2 až 4 roky	lineárna	50 až 25
Inventár	3 až 10 rokov	lineárna	33,3 až 10
Drobný dlhodobý hmotný majetok	rôzna	jednorazový odpis	100

Daňové odpisy sa uplatňujú podľa sadzieb uvedených v zákone o dani z príjmov platných pre rovnomerné odpisovanie.

Metódy odpisovania, doby použiteľnosti a zostatkové hodnoty sa prehodnocujú ku dňu, ku ktorému sa zostavuje účtovná závierka, a ak je to potrebné, urobia sa úpravy.

**Posúdenie zníženia hodnoty majetku**

Opravné položky sa tvoria na základe zásady opatrnosti, ak je opodstatnené predpokladať, že došlo k zníženiu hodnoty majetku oproti jeho oceneniu v účtovníctve. Opravná položka sa účtuje v sume opodstatneného predpokladu zníženia hodnoty majetku oproti jeho oceneniu v účtovníctve.

Faktory, ktoré sú považované za dôležité pri posudzovaní zníženia hodnoty majetku sú:

- technologický pokrok,
- významne nedostatočné prevádzkové výsledky v porovnaní s historickými alebo plánovanými prevádzkovými výsledkami,
- významné zmeny v spôsobe použitia majetku Spoločnosti alebo celkovej zmeny stratégie Spoločnosti,
- zastaranosť produktov.

Ak Spoločnosť zistí, že na základe existencie jedného alebo viacerých indikátorov zníženia hodnoty majetku možno predpokladať, že došlo k zníženiu hodnoty majetku oproti jeho oceneniu v účtovníctve, vypočíta zníženie hodnoty majetku na základe odhadov projektovaných čistých diskontovaných peňažných tokov, ktoré sa očakávajú z daného majetku, vrátane jeho prípadného predaja. Odhadované zníženie hodnoty by sa mohlo preukázať ako nedostatočné, ak by analýzy nadhodnotili peňažné toky alebo ak sa zmenia podmienky v budúcnosti. Pre viac informácií pozri bod D.9 Zníženie hodnoty majetku a opravné položky.

## Poznámky Úč PODV 3 - 01

DIČ	IČO									
	2	0	2	0	6	7	9	2	9	1
	2	0	2	0	3	8	3	6	0	7

(údaje v tabuľkách sú uvedené v celých eurách, ak nie je uvedené inak)

#### 4. Dlhodobý finančný majetok

Ako dlhodobý finančný majetok Spoločnosť vykazuje podielové cenné papiere a podiely v prepojených účtovných jednotkách, podielové cenné papiere a podiely s podielovou účasťou okrem v prepojených účtovných jednotkách a ostatné realizovateľné cenné papiere a podiely.

Dlhodobý finančný majetok sa pri obstaraní (prvotné ocenenie) oceňuje obstarávacou cenou vrátane nákladov súvisiacich s obstaraním (poplatky, provízie za sprostredkovanie a pod.). Súčasťou obstarávacej ceny cenných papierov nie sú úroky z úverov na obstaranie cenných papierov a podielov, kurzové rozdiely a náklady spojené s držbou cenného papiera a podielu.

Ku dňu, ku ktorému sa zostavuje účtovná závierka sa dlhodobý finančný majetok oceňuje takto:

- Podielové cenné papiere a podiely v dcérskych, spoločných a pridružených účtovných jednotkách: obstarávacou cenou upravenou o prípadné zníženie ich hodnoty oproti ich oceneniu v účtovníctve.

#### 5. Zásoby

Zásoby sa oceňujú nižšou z nasledujúcich hodnôt: obstarávacou cenou (nakupované zásoby) alebo vlastnými nákladmi (zásoby vytvorené vlastnou činnosťou).

Obstarávacia cena zahŕňa cenu, za ktorú sa zásoby obstarali a náklady súvisiace s obstaraním (clo, prepravu, poistné, provízie, a pod.), zníženie o dobropisy, skontá, rabaty, zľavy z ceny, bonusy a pod. Úroky z úverov nie sú súčasťou obstarávacej ceny.

Úbytok zásob sa účtuje v cene zistenej metódou váženého aritmetického priemeru.

Vlastné náklady zahŕňajú priame náklady (priamy materiál, priame mzdy a ostatné priame náklady) a časť nepriamych nákladov bezprostredne súvisiacich s vytvorením zásob vlastnou činnosťou (výrobná réžia). Výrobná réžia sa do vlastných nákladov zahŕňa v závislosti od stupňa rozpracovanosti týchto zásob. Správna réžia a odbytové náklady nie sú súčasťou vlastných nákladov. Súčasťou vlastných nákladov nie sú úroky z úverov.

#### 6. Pohľadávky

Pohľadávky pri ich vzniku sa oceňujú ich menovitou hodnotou;. Toto ocenenie sa znižuje o pochybné a nevymožiteľné pohľadávky.

Pri dlhodobých pôžičkách a pohľadávkach, ak je zostatková doba splatnosti pohľadávky alebo pôžičky dlhšia ako jeden rok, upravuje sa hodnota tejto pohľadávky alebo pôžičky formou opravnej položky, ktorá predstavuje rozdiel medzi menovitou a súčasnou hodnotou pohľadávky. Súčasná hodnota pohľadávky sa počíta ak súčet súčinov budúcich peňažných príjmov a príslušných diskontných faktorov.

#### 7. Finančné účty

Finančné účty tvorí peňažná hotovosť, ceniny, zostatky na bankových účtoch a oceňujú sa menovitou hodnotou. Zníženie ich hodnoty sa vyjadruje opravnou položkou.

#### 8. Náklady budúcich období a príjmy budúcich období

Náklady budúcich období a príjmy budúcich období sa vykazujú vo výške, ktorá je potrebná na dodržanie zásady vecnej a časovej súvislosti s účtovným obdobím.

#### 9. Zníženie hodnoty majetku a opravné položky

Opravné položky sa tvoria na základe zásady opatrnosti, ak je opodstatnené predpokladať, že došlo k zníženiu hodnoty majetku oproti jeho oceneniu v účtovníctve. Opravná položka sa účtuje v sume opodstatneného predpokladu zníženia hodnoty majetku oproti jeho oceneniu v účtovníctve. Opravné položky sa zrušia alebo zmení sa ich výška, ak nastane zmena predpokladu zníženia hodnoty.

#### 10. Závazky

Závazky pri ich vzniku sa oceňujú menovitou hodnotou. Závazky pri ich prevzatí sa oceňujú obstarávacou cenou. Ak sa pri inventarizácii zistí, že suma záväzkov je iná ako ich výška v účtovníctve, uvedú sa záväzky v účtovníctve a v účtovnej závierke v tomto zistenom ocenení.

#### 11. Rezervy

Rezerva je záväzok predstavujúci existujúcu povinnosť Spoločnosti, ktorá vznikla z minulých udalostí a je pravdepodobné, že v budúcnosti zníži jej ekonomické úžitky. Rezervy sú záväzky s neurčitým časovým vymedzením alebo výškou a oceňujú sa odhadom v sume potrebnej na splnenie existujúcej povinnosti ku dňu, ku ktorému sa zostavuje účtovná závierka.

## Poznámky Úč PODV 3 - 01

DIČ	IČO									
	2	0	2	0	3	8	3	6	0	7
	0	0	6	7	9	2	9	1		

(údaje v tabuľkách sú uvedené v celých eurách, ak nie je uvedené inak)

Tvorba rezervy sa účtuje na vecne príslušný nákladový alebo majetkový účet, ku ktorému záväzok prislúcha. Použitie rezervy sa účtuje na ľarchu vecne príslušného účtu rezerv so súvzťažným zápisom v prospech vecne príslušného účtu záväzkov. Rozpustenie nepotrebných rezervy alebo jej časti sa účtuje opačným účtovným zápisom ako sa účtovala tvorba rezervy.

Tvorba rezervy na bonusy, rabaty, skontá a vrátenie kúpnej ceny pri reklamácii sa účtuje ako zníženie pôvodne dosiahnutých výnosov so súvzťažným zápisom v prospech účtu rezerv.

## 12. Opravné položky

### *Zníženie hodnoty dlhodobého majetku a zásob*

Ku každému dňu, ku ktorému sa zostavuje účtovná závierka, je účtovná hodnota majetku Spoločnosti, iného ako odloženej daňovej pohľadávky (pozri bod D.13 Odložené dane) posudzovaná s cieľom zistiť, či existujú indikátory, že by mohlo dôjsť k zníženiu hodnoty majetku. Ak takéto indikátory existujú, potom sa odhadnú predpokladané budúce ekonomické úžitky z daného majetku.

Opravné položky vykázané v predchádzajúcich obdobiach sa prehodnocujú ku každému dňu, ku ktorému sa zostavuje účtovná závierka s cieľom zistiť, či existujú indikátory, ktoré by naznačovali, že došlo k zmene v predpoklade zníženia hodnoty majetku alebo tento predpoklad prestal existovať. Opravná položka sa zruší, ak došlo k zmene predpokladov použitých na určenie predpokladaných ekonomických úžitkov z daného majetku. Opravná položka sa zruší len v rozsahu, v akom účtovná hodnota majetku neprevyšuje tú účtovnú hodnotu, ktorá by bola stanovená po zohľadnení odpisov, ak by opravná položka nebola vykázaná.

Opravné položky sa účtujú v sume opodstatneného predpokladu zníženia hodnoty majetku oproti jeho oceneniu v účtovníctve, a to:

- k pohľadávkam po lehote splatnosti nad 1 080 dní vo výške 100 % ich menovitej hodnoty, k pohľadávkam po lehote splatnosti od 721 dní do 1 080 dní vo výške 50 % ich menovitej hodnoty a k pohľadávkam po lehote splatnosti od 360 do 720 dní vo výške 20 % ich menovitej hodnoty,
- k zásobám náhradných dielov vo vekovej štruktúre nad 5 rokov vo výške 100% a nad 2 roky až 5 rokov vo výške 50% ich obstarávacej ceny.

## 13. Odložené dane

Odložené dane (odložená daňová pohľadávka a odložený daňový záväzok) sa vzťahujú na:

- a) dočasné rozdiely medzi účtovnou hodnotou majetku a účtovnou hodnotou záväzkov vykázanou v súvahe a ich daňovou základňou,
- b) možnosť umorovať daňovú stratu v budúcnosti, ktorou sa rozumie možnosť odpočítať daňovú stratu od základu dane v budúcnosti,
- c) možnosť previesť nevyužitú daňovú odpočty a iné daňové nároky do budúcich období.

Odložená daňová pohľadávka ani odložený daňový záväzok sa neúčtuje pri:

- dočasných rozdieloch pri prvotnom zaúčtovaní (angl. initial recognition) majetku alebo záväzku v účtovníctve, ak v čase prvotného zaúčtovania nemá tento účtovný prípad vplyv ani na výsledok hospodárenia ani na základ dane a zároveň nejde o kombináciu podnikov (t. j. nejde o účtovný prípad vznikajúci u kupujúceho pri kúpe podniku alebo časti podniku, prijímateľa vkladu podniku alebo časti podniku alebo u nástupníckej účtovnej jednotke pri zlúčení, splynutí alebo rozdelení),
- dočasných rozdieloch súvisiacich s podielmi v dcérskych, spoločných a pridružených účtovných jednotkách, ak Spoločnosť je schopná ovplyvniť vyrovnanie týchto dočasných rozdielov a je pravdepodobné, že tieto dočasné rozdiely nebudú vyrovnané v blízkej budúcnosti,
- dočasných rozdieloch pri prvotnom zaúčtovaní goodwillu alebo záporného goodwillu.

O odloženej daňovej pohľadávke z odpočítateľných dočasných rozdielov, z nevyužitých daňových strát a nevyužitých daňových odpočtov a iných daňových nárokov sa účtuje len vtedy, ak je pravdepodobné, že budúci základ dane, voči ktorému ich bude možné využiť, je dosiahnuteľný. Odložená daňová pohľadávka sa preveruje ku každému dňu, ku ktorému sa zostavuje účtovná závierka a znižuje sa vo výške, v akej je nepravdepodobné, že základ dane z príjmov bude dosiahnutý.

Pri výpočte odloženej dane sa použije sadzba dane z príjmov, o ktorej sa predpokladá, že bude platiť v čase vyrovnanie odloženej dane.

V súvahe sa odložená daňová pohľadávka a odložený daňový záväzok nevykazujú samostatne. Ak sa vzťahujú na odloženú daň z príjmov toho istého daňovníka a ide o ten istý daňový úrad, môže sa vykázat len výsledný zostatok účtu 481 – Odložený daňový záväzok a odložená daňová pohľadávka.

## Poznámky Úč PODV 3 - 01

DIČ	IČO									
	2	0	2	0	3	8	3	6	0	7

(údaje v tabuľkách sú uvedené v celých eurách, ak nie je uvedené inak)

**14. Výdavky budúcich období a výnosy budúcich období**

Výdavky budúcich období a výnosy budúcich období sa vykazujú vo výške, ktorá je potrebná na dodržanie zásady vecnej a časovej súvislosti s účtovným obdobím.

**15. Dotácie, podpora, príspevok**

O nároku na dotácie, podporu alebo príspevok sa účtuje, ak je takmer isté, že sa splnia všetky podmienky súvisiace s dotáciou a súčasne, že sa dotácia poskytne.

Dotácie na obstaranie dlhodobého nehmotného majetku a dlhodobého hmotného majetku sa najskôr vykazujú ako výnosy budúcich období a do výkazu ziskov a strát sa rozpušťať ako výnosy z hospodárskej činnosti v časovej a vecnej súvislosti so zaúčtovaním odpisov z tohto dlhodobého majetku.

Dotácie na úhradu nákladov, ktoré kompenzujú konkrétne náklady spojené s činnosťou Spoločnosti sa najskôr vykazujú ako výnosy budúcich období a do výkazu ziskov a strát sa rozpušťať ako výnosy z hospodárskej činnosti v časovej a vecnej súvislosti s vynaložením nákladov na príslušný účel.

Spoločnosti bola poskytnutá dotácia vo výške 270 000 € na vybudovanie terminálu autosalónu Audi. Obstarávací cena predmetnej investície bola 686 380 €. Terminál autosalónu Audi sa odpisuje po dobu dvadsiatich rokov. Dotácia sa rozpušťa do výnosov z hospodárskej činnosti v časovej a vecnej súvislosti s odpismi z terminálu.

**16. Prenájom (lízing) (Spoločnosť ako nájomca)**

**Finančný prenájom.** Finančný prenájom je obstaranie dlhodobého hmotného majetku na základe nájomnej zmluvy s dojednaným právom kúpy prenajatej veci za dohodnuté platby počas dohodnutej doby nájmu. Majetok prenajatý formou finančného prenájmu vykazuje ako svoj majetok a odpisuje ho jeho nájomca, nie vlastník.

Súčasťou dohodnutých platieb je aj kúpna cena, za ktorú na konci dohodnutej doby finančného prenájmu prechádza vlastnícke právo k prenajatému majetku z prenajímateľa na nájomcu.

Dohodnutá doba nájmu je najmenej 60 % doby odpisovania podľa daňových predpisov. V prípade nájmu pozemku je doba nájmu najmenej 60 % doby odpisovania hmotného majetku zaradeného do daňovej odpisovacej skupiny 5 resp. 6 (budovy a stavby, doba odpisovania pre daňové účely 20 resp. 40 rokov).

Prijatie majetku nájomcom sa v účtovníctve nájomcu účtuje v deň prijatia majetku na ľarchu príslušného účtu majetku so súvzťažným zápisom v prospech účtu 474 – Záväzky z nájmu vo výške dohodnutých platieb znížených o nerealizované finančné náklady.

Platba nájomného je alokovaná medzi splátku istiny a finančné náklady, vypočítané metódou efektívnej úrokovej miery. Finančné náklady sa účtujú na ľarchu účtu 562 – Úroky.

**Operatívny prenájom.** Majetok prenajatý na základe operatívneho prenájmu vykazuje ako svoj majetok jeho vlastník, nie nájomca. Prenájom majetku formou operatívneho leasingu sa účtuje do nákladov priebežne počas doby trvania leasingovej zmluvy.

**17. Cudzí mena**

Majetok a záväzky vyjadrené v cudzej mene sa ku dňu uskutočnenia účtovného prípadu prepočítavajú na menu euro referenčným výmenným kurzom určeným a vyhláseným Európskou centrálnou bankou zverejnený Národnou bankou Slovenska v deň predchádzajúci dňu uskutočnenia účtovného prípadu (ďalej ako referenčný kurz).

Na ocenenie prírastku cudzej meny nakúpenej za euro sa použije kurz, za ktorý bola táto cudzia mena nakúpená.

Na ocenenie prírastku cudzej meny nakúpenej za inú cudziu menu sa použije hodnota inej cudzej meny v eurách alebo na ocenenie prírastku cudzej meny v eurách sa použije referenčný kurz v deň uzavretia obchodu.

Na úbytok rovnakej cudzej meny v hotovosti alebo z devízového účtu sa na prepočet cudzej meny na eurá použije referenčný výmenný kurz určený a vyhlásený Európskou centrálnou bankou zverejnený Národnou bankou Slovenska v deň predchádzajúci dňu uskutočnenia účtovného prípadu.

Prijaté a poskytnuté preddavky v cudzej mene prostredníctvom účtu vedeného v tejto cudzej mene sa prepočítavajú na menu euro referenčným výmenným kurzom určeným a vyhláseným Európskou centrálnou bankou zverejnený Národnou bankou Slovenska v deň predchádzajúci dňu uskutočnenia účtovného prípadu.

## Poznámky Úč PODV 3 - 01

DÍČ	IČO									
	2	0	2	0	3	8	3	6	0	7
	0	0	6	7	9	2	9	1		

(údaje v tabuľkách sú uvedené v celých eurách, ak nie je uvedené inak)

Prijaté a poskytnuté preddavky v cudzej mene na účet zriadený v eurách a z účtu zriadeného v eurách sa prepočítavajú na menu euro kurzom, za ktorý boli tieto hodnoty nakúpené alebo predané. Ku dňu, ku ktorému sa zostavuje účtovná závierka, sa už neprepočítavajú.

Majetok a záväzky vyjadrené v cudzej mene (okrem prijatých a poskytnutých preddavkov) sa ku dňu, ku ktorému sa zostavuje účtovná závierka, prepočítavajú na menu euro referenčným výmenným kurzom určeným a vyhláseným Európskou centrálnou bankou alebo Národnou bankou Slovenska v deň, ku ktorému sa zostavuje účtovná závierka, a účtujú sa s vplyvom na výsledok hospodárenia.

**18. Výnosy**

Tržby za vlastné výkony a tovar neobsahujú daň z pridanej hodnoty. Sú tiež znížené o zľavy a zrážky (rabaty, bonusy, skontá, dobropisy a pod.), bez ohľadu na to, či zákazník mal vopred na zľavu nárok, alebo či ide o dodatočne uznanú zľavu.

Tržby z predaja výrobkov a tovaru sa vykazujú v deň splnenia dodávky podľa Obchodného zákonníka, podľa Incoterms alebo iných podmienok dohodnutých v zmluve.

Tržby z predaja služieb sa vykazujú v účtovnom období, v ktorom boli služby poskytnuté.

Výnosové úroky sa účtujú rovnomerne v účtovných obdobiach, ktorých sa vecne a časovo týkajú.

Výnosy z dividend sa zaúčtujú v čase vzniku práva Spoločnosti na prijatie platby.

**19. Oprava chýb minulých období**

Ak Spoločnosť zistí v bežnom účtovnom období významnú chybu týkajúcu sa minulých účtovných období, opraví túto chybu na účtoch 428 - Nerozdelený zisk minulých rokov a 429 - Neuhradená strata minulých rokov, t. j. bez vplyvu na výsledok hospodárenia v bežnom účtovnom období.

V roku 2023 Spoločnosť neúčtovala o oprave významných chýb minulých období.

Opravy nevýznamných chýb minulých účtovných období sa účtujú v bežnom účtovnom období na príslušný nákladový alebo výnosový účet.

**E. INFORMÁCIE K POLOŽKÁM SÚVAHY****1. Dlhodobý hmotný majetok**

Prehľad o pohybe dlhodobého hmotného majetku od 1. januára 2023 do 31. decembra 2023 a za porovnateľné obdobie od 1. januára 2022 do 31. decembra 2022 je uvedený v tabuľkách na stranách **21 a 22**.

Informácie k finančnému prenájomu sú uvedené v časti **F.1**.

Spoločnosť v roku 2023 zrealizovala investície do obstarania budov, dopravných prostriedkov, strojov a zariadení, obchodného potenciálu (know-how) v celkovej výške 8,7 mil. €.

Spoločnosť ručí formou záložného práva k nehnuteľnostiam (budovy a pozemky v prevádzkach Opatová, Trenčín, Piešťany, Nitra) za poskytnutý prevádzkový úver ČSOB a ako ručiteľ za poskytnuté prevádzkové úvery dcérskym spoločnostiam Tatra banke. Hodnota zabezpečenia je vo výške 7 041 470 EUR.

Formou zabezpečovacieho prevodu práva k vozidlám ručí za poskytnuté úvery na financovanie vozidiel vo výške 64 162 EUR.

**2. Dlhodobý nehmotný majetok**

Prehľad o pohybe dlhodobého nehmotného majetku od 1. januára 2023 do 31. decembra 2023 a za porovnateľné obdobie od 1. januára 2022 do 31. decembra 2022 je uvedený v tabuľkách na stranách **21 a 22**.

Spoločnosť neeviduje v roku 2023 dlhodobý nehmotný majetok, na ktorý je zriadené záložné právo alebo s ktorým má obmedzené právo nakladať (v roku 2022 tiež neevidoval dlhodobý nehmotný majetok, na ktorý by bolo zriadené záložné právo alebo by bolo obmedzené právo nakladať).

## Poznámky Úč PODV 3 - 01

DIČ	IČO								
	2	0	2	0	3	8	3	6	0

(údaje v tabuľkách sú uvedené v celých eurách, ak nie je uvedené inak)

**3. Dlhodobý finančný majetok**

Prehľad o pohybe dlhodobého finančného majetku od 1. januára 2023 do 31. decembra 2023 a za porovnateľné obdobie od 1. januára 2022 do 31. decembra 2022 je uvedený v tabuľke na stranách 21 a 22.

Výška vlastného imania k 31. decembru 2023 a výsledku hospodárenia za účtovné obdobie 2023 a za predchádzajúce účtovné obdobie účtovných jednotiek je uvedená v nasledujúcom prehľade:

	Podiel na ZI %	Podiel na hlas. právoch %	Mena	Výsledok hospodárenia		Vlastné imanie		Účtovná hodnota vykázaná v súvahe	
				2023	2022	2023	2022	2023	2022
<b>a) Účtovné jednotky s rozhodujúcim vplyvom</b>									
<i>Dcérske účtovné jednotky</i>									
ARAVER Trenčín s. r. o.	100	100	EUR	472 085	351 460	1 288 064	815 979	6 639	6 639
HOTEL MOST SLÁVY s.r.o.	100	100	EUR	86 389	-78 198	108 870	22 481	6 639	6 639
PRVÝ NOVOMESTSKÝ AUTOSERVIS s.r.o.	100	100	EUR	186 304	238 042	1 206 477	1 020 174	6 639	6 639
PRVÝ TRENČIANSKY AUTOSERVIS s.r.o.	100	100	EUR	255 536	461 830	2 227 866	1 972 329	6 639	6 639
RIJA-Bavaria, s.r.o.	100	100	EUR	421 220	239 366	2 141 295	1 720 075	6 639	6 639
<b>Spolu</b>								<b>33 195</b>	<b>33 195</b>

Všetky dcérske spoločnosti vykazujú kladný rozdiel medzi VI a ZI.

## Spôsob a výška poistenia dlhodobého nehmotného a hmotného majetku

Predmet poistenia	Druh poistenia	Výška poistenia (zostatková hodnota poisteného majetku)		Názov a sídlo poisťovne
		2023	2022	
Poistenie majetku	Poistenie budov	20 707 323	18 372 323	Allianz – Slovenská poisťovňa, Bratislava
Pripoistenie majetku	Pripoist.k poist.budov a hnutel'.vecí	146 000	146 000	Allianz – Slovenská poisťovňa, Bratislava
Poistenie majetku	Poistenie hnutelných vecí	3 342 000	2 728 547	Allianz – Slovenská poisťovňa, Bratislava
Poistenie majetku	Poistenie zásob v autosalónoch	13 800 000	8 340 000	Allianz – Slovenská poisťovňa, Bratislava
Poistenie majetku	Poistenie nákladu	150 000	50 000	Allianz – Slovenská poisťovňa, Bratislava
Prevádzková zodpovednosť za škodu	Všeobecná zodpovednosť	200 000	200 000	Allianz – Slovenská poisťovňa, Bratislava

Poznámky Úč PODV 3 - 01

DIČ <sup>x</sup>	IČO									
	2	0	0	0	6	7	9	2	9	1
	2	0	2	0	3	8	3	6	0	7

(údaje v tabuľkách sú uvedené v celých eurách, ak nie je uvedené inak)

**ARAVE R.a.s.**  
**Prehľad o pohybe neobčejného majetku**  
**31.12.2023**

Názov	Prvotné ocenenie (Obstarávacia cena/Vlastné náklady)		01.01.2023		31.12.2023		01.01.2023		31.12.2023		Zostatková cena	
	EUR	EUR	EUR	EUR	EUR	EUR	EUR	EUR	EUR	EUR	EUR	EUR
<b>Aktívovacie náklady na vývoj</b>												
Software	35 410	6 940	0	0	42 350	2 642	28 978	0	31 620	6 432	10 730	
Ostatné lic. práva	6 272	600 000	0	0	606 272	78 144	524	0	78 668	5 748	527 604	
Goodwill	0	0	0	0	0	0	0	0	0	0	0	
Ostatný dlhodobý nehmotný majetok	0	0	0	0	0	0	0	0	0	0	0	
Obstarávaný dlhodobý nehmotný majetok	0	606 940	0	0	606 940	0	0	0	0	0	0	
Poškodené predklady na dlhodobý nehmotný majetok	0	0	0	0	0	0	0	0	0	0	0	
<b>Dlhodobý nehmotný majetok spolu</b>	<b>41 682</b>	<b>1 213 880</b>	<b>0</b>	<b>0</b>	<b>648 622</b>	<b>80 786</b>	<b>29 502</b>	<b>0</b>	<b>110 288</b>	<b>12 180</b>	<b>538 334</b>	
<b>Pozemky</b>	<b>1 707 412</b>	<b>800 000</b>	<b>0</b>	<b>0</b>	<b>2 587 412</b>	<b>0</b>	<b>0</b>	<b>0</b>	<b>0</b>	<b>1 707 412</b>	<b>2 587 412</b>	
Náby	17 344 212	2 289 985	0	0	19 634 167	703 144	11 163 281	0	11 866 425	6 180 931	7 767 742	
Sarvosazne hmotné veci a súbory hmotných vecí	4 421 373	5 369 992	3 676 343	0	6 114 982	3 966 090	2 867 544	0	3 157 291	1 553 829	2 957 691	
Pestovateľské oškv. trvalých porastov	0	0	0	0	0	0	0	0	0	0	0	
Základné sady a/alebo zariadenia	0	0	0	0	0	0	0	0	0	0	0	
Ostatný dlhodobý hmotný majetok	85 666	0	0	0	85 666	0	0	0	0	85 666	85 666	
Obstarávaný dlhodobý hmotný majetok	838 834	8 107 937	3 496 218	0	4 515 533	0	0	0	0	838 834	4 515 533	
Poškodené predklady na dlhodobý hmotný majetok	73 255	192 437	101 255	0	164 437	0	0	0	0	73 255	164 437	
<b>Dlhodobý hmotný majetok spolu</b>	<b>24 470 782</b>	<b>16 840 281</b>	<b>12 272 816</b>	<b>0</b>	<b>29 038 217</b>	<b>4 669 234</b>	<b>14 030 825</b>	<b>0</b>	<b>15 023 716</b>	<b>10 439 927</b>	<b>14 014 501</b>	
<b>Podielové cenné papiere a podiely v prepojených účtovných jednotkách</b>	<b>735 207</b>	<b>0</b>	<b>0</b>	<b>0</b>	<b>735 207</b>	<b>0</b>	<b>0</b>	<b>0</b>	<b>0</b>	<b>735 207</b>	<b>735 207</b>	
<b>Podielové cenné papiere a podiely s podielovou účasťou okrem v prepojených účtovných jednotkách</b>	<b>0</b>	<b>0</b>	<b>0</b>	<b>0</b>	<b>0</b>	<b>0</b>	<b>0</b>	<b>0</b>	<b>0</b>	<b>0</b>	<b>0</b>	
<b>Ostatné realizovateľné cenné papiere a podiely</b>	<b>0</b>	<b>0</b>	<b>0</b>	<b>0</b>	<b>0</b>	<b>0</b>	<b>0</b>	<b>0</b>	<b>0</b>	<b>0</b>	<b>0</b>	
<b>Pôžičky, pr. epojeným účtovným jednotkám</b>	<b>0</b>	<b>0</b>	<b>0</b>	<b>0</b>	<b>0</b>	<b>0</b>	<b>0</b>	<b>0</b>	<b>0</b>	<b>0</b>	<b>0</b>	
<b>Pôžičky v rámci podielovej účasti okrem prepojeným účtovným jednotkám</b>	<b>0</b>	<b>0</b>	<b>0</b>	<b>0</b>	<b>0</b>	<b>0</b>	<b>0</b>	<b>0</b>	<b>0</b>	<b>0</b>	<b>0</b>	
<b>Ostatné pôžičky</b>	<b>0</b>	<b>0</b>	<b>0</b>	<b>0</b>	<b>0</b>	<b>0</b>	<b>0</b>	<b>0</b>	<b>0</b>	<b>0</b>	<b>0</b>	
<b>Dlhobvé cenné papiere a ostatný dlhodobý finančný majetok</b>	<b>0</b>	<b>0</b>	<b>0</b>	<b>0</b>	<b>0</b>	<b>0</b>	<b>0</b>	<b>0</b>	<b>0</b>	<b>0</b>	<b>0</b>	
<b>Pôžičky a ostatný dlhodobý finančný majetok so zostatkovou dĺžkou splatnosti najviac jeden rok</b>	<b>0</b>	<b>0</b>	<b>0</b>	<b>0</b>	<b>0</b>	<b>0</b>	<b>0</b>	<b>0</b>	<b>0</b>	<b>0</b>	<b>0</b>	
<b>Účty v bankách s dobou väzanosťou dlhšou ako jeden rok</b>	<b>0</b>	<b>0</b>	<b>0</b>	<b>0</b>	<b>0</b>	<b>0</b>	<b>0</b>	<b>0</b>	<b>0</b>	<b>0</b>	<b>0</b>	
<b>Obstarávaný dlhodobý finančný majetok</b>	<b>0</b>	<b>0</b>	<b>0</b>	<b>0</b>	<b>0</b>	<b>0</b>	<b>0</b>	<b>0</b>	<b>0</b>	<b>0</b>	<b>0</b>	
<b>Poškodené predklady na dlhodobý finančný majetok</b>	<b>0</b>	<b>0</b>	<b>0</b>	<b>0</b>	<b>0</b>	<b>0</b>	<b>0</b>	<b>0</b>	<b>0</b>	<b>0</b>	<b>0</b>	
<b>Dlhodobý finančný majetok spolu</b>	<b>735 207</b>	<b>0</b>	<b>0</b>	<b>0</b>	<b>735 207</b>	<b>0</b>	<b>0</b>	<b>0</b>	<b>0</b>	<b>735 207</b>	<b>735 207</b>	
<b>Neobčejný majetok spolu</b>	<b>25 247 641</b>	<b>18 054 161</b>	<b>12 879 786</b>	<b>0</b>	<b>30 422 046</b>	<b>4 790 020</b>	<b>14 060 327</b>	<b>0</b>	<b>15 134 004</b>	<b>11 187 314</b>	<b>15 288 042</b>	



## Poznámky Úč PODV 3 - 01

	IČO		0	0	6	7	9	2	9	1
DIC	2	0	2	0	3	8	3	6	0	7

(údaje v tabuľkách sú uvedené v celých eurách, ak nie je uvedené inak)

**4. Zásoby**

Vývoj opravnej položky k zásobám v priebehu účtovného obdobia je zobrazený v nasledujúcom prehľade:

Položka	Stav k 1.1.2023	Tvorba (zvýšenie)	Zúčtovanie (zrušenie)	Zúčtovanie z dôvodu (použitie)	Stav k 31.12.2023
Materiál	0	39 480	0	0	39 480
<b>Spolu</b>	<b>0</b>	<b>39 480</b>	<b>0</b>	<b>0</b>	<b>39 480</b>

**5. Pohľadávky**

Vývoj opravnej položky k pohľadávkam v priebehu účtovného obdobia je zobrazený v nasledujúcom prehľade:

Položka	Stav k 1.1.2023	Tvorba (zvýšenie)	Zúčtovanie (zrušenie)	Zúčtovanie z dôvodu (použitie)	Stav k 31.12.2023
Pohľadávky z obchodného styku voči prepojeným účtovným jednotkám	0	0	0	0	0
Ostatné pohľadávky z obchodného styku	2 233	1 305	1 541	0	1 997
Iné pohľadávky	232 155	0	57 826	1 372	172 957
<b>Spolu</b>	<b>234 388</b>	<b>1 305</b>	<b>59 367</b>	<b>1 372</b>	<b>174 954</b>

Opravné položky k pohľadávkam zohľadňujú bonitu klienta a jeho schopnosť splácať svoje záväzky.

K použitiu opravnej položky dochádza pri úhrade alebo odpísaní pohľadávky po splatnosti, ku ktorej bola v minulosti vytvorená opravná položka.

K zrušeniu opravnej položky dochádza v prípadoch, kedy pominulo resp. znížilo sa riziko, že dlžník pohľadávku úplne alebo čiastočne nespláti, alebo dôjde k súdnemu alebo exekučnému rozhodnutiu, že pohľadávka nebude v plnej výške uhradená zo strany dlžníka.

Veková štruktúra pohľadávok je uvedená v nasledujúcom prehľade:

	31.12.2023 EUR	31.12.2022 EUR
Pohľadávky v lehote splatnosti	861 518	589 918
Pohľadávky po lehote splatnosti	162 099	180 296
<b>Spolu</b>	<b>1 023 617</b>	<b>770 214</b>

**6. Finančné účty**

Ako finančné účty sú vykázané peniaze v pokladnici, účty v bankách a ceniny. Účtami v bankách môže Spoločnosť voľne disponovať.

**7. Odložená daňová pohľadávka**

Neaplikovateľné.

## Poznámky Úč PODV 3 - 01

	IČO	0	0	6	7	9	2	9	1	
DIČ	2	0	2	0	3	8	3	6	0	7

(údaje v tabuľkách sú uvedené v celých eurách, ak nie je uvedené inak)

**8. Časové rozlíšenie**

Ide o tieto položky:

<i>Položka</i>	<i>Riadok</i>	<i>31.12.2023</i>	<i>31.12.2022</i>
Náklady budúcich období dlhodobé, z toho:	75	0	0
<i>poistenie motorových vozidiel</i>		0	0
<i>poplatok zákazníci</i>		0	0
<i>ostatné</i>		0	0
Náklady budúcich období krátkodobé, z toho:	76	68 949	52 417
<i>nájom</i>		26 200	22 890
<i>dátové služby</i>		5 648	6 077
<i>predplatné</i>		2 169	2 078
<i>poistenie majetku</i>		32 111	20 318
<i>ostatné</i>		2 821	1 053
Príjmy budúcich období dlhodobé:	77	0	0
Príjmy budúcich období krátkodobé, z toho:	78	3 637	3 210
<i>ostatné</i>		3 637	3 210
<b>Spolu</b>	<b>74</b>	<b>72 586</b>	<b>55 627</b>

**9. Vlastné imanie**

Základné imanie Spoločnosti k 31. decembru 2023 je 33 200 € (k 31. decembru 2022: 33 200 €).

Základné imanie bolo splatené v plnom rozsahu.

Účtovný zisk za rok 2022 vo výške 1 515 002,98 € bol rozdelený takto:

	EUR
Úhrada časti zisku spoločníkovi	0
Prídel do sociálneho fondu	0
Prídel do štatutárnych a ostatných fondov	0
Úhrada straty minulých období	0
Prevod na nerozdelený zisk	1 515 002,98
<b>Spolu</b>	<b>1 515 002,98</b>

O rozdelení výsledku hospodárenia za účtovné obdobie 2023 vo výške 1 620 315,23 € rozhodne valné zhromaždenie. Návrh štatutárneho orgánu valnému zhromaždeniu je takýto:

- prevod na nerozdelený zisk minulých rokov vo výške 1 620 315,23 €.

Povinný prídel do zákonného rezervného fondu nie je potrebný, pretože zákonný rezervný fond už dosiahol svoju maximálnu hranicu stanovenú v právnych predpisoch a v spoločenskej zmluve.

## Poznámky Úč PODV 3 - 01

DIČ	IČO									
	2	0	2	0	6	7	9	2	9	1
			3	8	3	6	0	7		

(údaje v tabuľkách sú uvedené v celých eurách, ak nie je uvedené inak)

**10. Rezervy**

Prehľad o rezervách za bežné účtovné obdobie je uvedený v nasledujúcom prehľade:

**31. december 2023**

<i>Položka</i>	<i>Stav k 01.01.2023</i>	<i>Tvorba</i>	<i>Presun</i>	<i>Použitie</i>	<i>Zrušenie</i>	<i>Stav k 31.12.2023</i>
<b>Dlhodobé rezervy</b>	<b>800 000</b>	<b>0</b>	<b>0</b>	<b>0</b>	<b>0</b>	<b>800 000</b>
Dlhodobé zákonné rezervy (r. 119)	0	0	0	0	0	0
<i>z toho:</i>						
Ostatné dlhodobé rezervy (r. 120)	800 000	0	0	0	0	800 000
<i>z toho:</i>						
<i>Rezerva na budúce riziká</i>	<i>800 000</i>	<i>0</i>	<i>0</i>	<i>0</i>	<i>0</i>	<i>800 000</i>
<b>Krátkodobé rezervy</b>	<b>89 117</b>	<b>135 928</b>	<b>0</b>	<b>89 117</b>	<b>0</b>	<b>135 928</b>
Krátkodobé zákonné rezervy (r. 137)	83 117	128 441	0	83 117	0	128 441
<i>z toho:</i>						
<i>Rezerva na nevyčerpané dovolenky a odvody</i>	<i>83 117</i>	<i>128 441</i>	<i>0</i>	<i>83 117</i>	<i>0</i>	<i>128 441</i>
Ostatné krátkodobé rezervy (r. 138)	6 000	7 487	0	6 000	0	7 487
<i>z toho:</i>						
<i>Nevyfakturované služby</i>	<i>6 000</i>	<i>7 487</i>	<i>0</i>	<i>6 000</i>	<i>0</i>	<i>7 487</i>
<i>Ostatné</i>	<i>0</i>	<i>0</i>	<i>0</i>	<i>0</i>	<i>0</i>	<i>0</i>

**31. december 2022**

<i>Položka</i>	<i>Stav k 01.01.2022</i>	<i>Tvorba</i>	<i>Presun</i>	<i>Použitie</i>	<i>Zrušenie</i>	<i>Stav k 31.12.2022</i>
<b>Dlhodobé rezervy</b>	<b>800 000</b>	<b>0</b>	<b>0</b>	<b>0</b>	<b>0</b>	<b>800 000</b>
Dlhodobé zákonné rezervy (r. 119)	0	0	0	0	0	0
<i>z toho:</i>						
	0	0	0	0	0	0
Ostatné dlhodobé rezervy (r. 120)	800 000	0	0	0	0	800 000
<i>z toho:</i>						
<i>Rezerva na budúce riziká</i>	<i>800 000</i>	<i>0</i>	<i>0</i>	<i>0</i>	<i>0</i>	<i>800 000</i>
<b>Krátkodobé rezervy</b>	<b>65 274</b>	<b>89 117</b>	<b>0</b>	<b>65 274</b>	<b>0</b>	<b>89 117</b>
Krátkodobé zákonné rezervy (r. 137)	59 274	83 117	0	59 274	0	83 117
<i>z toho:</i>						
<i>Rezerva na nevyčerpané dovolenky a odvody</i>	<i>59 274</i>	<i>83 117</i>	<i>0</i>	<i>59 274</i>	<i>0</i>	<i>83 117</i>
Ostatné krátkodobé rezervy (r. 138)	6 000	6 000	0	6 000	0	6 000
<i>z toho:</i>						
<i>Nevyfakturované služby</i>	<i>6 000</i>	<i>6 000</i>	<i>0</i>	<i>6 000</i>	<i>0</i>	<i>6 000</i>
<i>Rezerva dobropis zákazníci</i>	<i>0</i>	<i>0</i>	<i>0</i>	<i>0</i>	<i>0</i>	<i>0</i>
<i>Rezerva dobropis skupina</i>	<i>0</i>	<i>0</i>	<i>0</i>	<i>0</i>	<i>0</i>	<i>0</i>

Dlhodobá rezerva vo výške 800 000 € bola vytvorená na predpokladané riziká v budúcnosti vyplývajúce na základe prebiehajúceho správneho konania (kasačná sťažnosť podaná PMÚ SR), ktoré k dátumu 31.12.2023 nebolo ešte úplne ukončené. Na základe Rozhodnutia PMÚ zo dňa 3.2.2020 a Rozhodnutia PMÚ SR II zo dňa 15.5.2020 bola Spoločnosť uložená pokuta, voči ktorej v zákonnej lehote Spoločnosť podala odvolanie. Výsledkom je, že Krajský súd v Bratislave zrušil druhostupňové Rozhodnutie

## Poznámky Úč PODV 3 - 01

	IČO	0	0	6	7	9	2	9	1
DIČ	2	0	2	0	3	8	3	6	0

(údaje v tabuľkách sú uvedené v celých eurách, ak nie je uvedené inak)

Rady PMÚ SR II aj prvostupňové rozhodnutie PMÚ SR a vec vrátil PMÚ SR na ďalšie konanie. Dôvodom bolo nesprávne právne posúdenie veci a nedostatočné zistenie skutkového stavu veci, čo Spoločnosť namietala v rámci celého konania. PMÚ SR podal voči rozhodnutiu KS Bratislava kasačnú sťažnosť na NSS SR. NSS SR do dnešného dňa nerozhodol v danej právnej veci.

## 11. Závazky

Závazky (okrem bankových úverov, pôžičiek a návratných finančných výpomocí, záväzkov zo sociálneho fondu, odloženého daňového záväzku a rezerv) podľa doby splatnosti sú nasledovné:

	31. 12. 2023	31. 12. 2022
	EUR	EUR
Závazky po lehote splatnosti	28 142	6 642
Závazky v lehote splatnosti	13 207 432	9 549 905
	<b>13 235 574</b>	<b>9 556 547</b>

Štruktúra záväzkov (okrem bankových úverov, pôžičiek a návratných finančných výpomocí, záväzkov zo sociálneho fondu, odloženého daňového záväzku a rezerv) podľa zostatkovej doby splatnosti k 31. decembru 2023 je uvedená v nasledujúcom prehľade:

	Účtovná hodnota	Menej ako 1 rok	1 – 5 rokov	Viac ako 5 rokov
Závazky z obchodného styku voči prepojeným účtovným jednotkám	0	0	0	0
Závazky z obchodného styku v rámci podielovej účasti okrem záväzkov voči prepojeným účtovným jednotkám	32 638	32 638	0	0
Ostatné záväzky z obchodného styku	12 296 906	12 296 906	0	0
Čistá hodnota zákazky	0	0	0	0
Ostatné záväzky voči prepojeným účtovným jednotkám	0	0	0	0
Ostatné záväzky v rámci podielovej účasti okrem záväzkov voči prepojeným účtovným jednotkám	0	0	0	0
Ostatné dlhodobé záväzky	0	0	0	0
Dlhodobé prijaté preddavky	0	0	0	0
Dlhodobé zmenky na úhradu	0	0	0	0
Vydané dlhopisy	0	0	0	0
Iné dlhodobé záväzky	0	0	0	0
Závazky voči spoločníkom a združeniu	9 683	9 683	0	0
Závazky voči zamestnancom	237 083	237 083	0	0
Závazky zo sociálneho poistenia	157 975	157 975	0	0
Daňové záväzky a dotácie	410 163	410 163	0	0
Závazky z derivátových operácií	0	0	0	0
Iné záväzky	91 126	60 117	31 009	0
	<b>13 235 574</b>	<b>13 204 565</b>	<b>31 009</b>	<b>0</b>

## Poznámky Úč PODV 3 - 01

DIČ	IČO									
	2	0	2	0	6	7	9	2	9	1
					3	8	3	6	0	7

(údaje v tabuľkách sú uvedené v celých eurách, ak nie je uvedené inak)

Štruktúra záväzkov (okrem bankových úverov, pôžičiek a návratných finančných výpomocí, záväzkov zo sociálneho fondu, odloženého daňového záväzku a rezerv) podľa zostatkovej doby splatnosti k 31. decembru 2022 je uvedená v nasledujúcom prehľade:

	Účtovná hodnota	Menej ako 1 rok	1 – 5 rokov	Viac ako 5 rokov
Záväzky z obchodného styku voči prepojeným účtovným jednotkám	0	0	0	0
Záväzky z obchodného styku v rámci podielovej účasti okrem záväzkov voči prepojeným účtovným jednotkám	25 646	25 646	0	0
Ostatné záväzky z obchodného styku	8 730 354	8 730 354	0	0
Čistá hodnota zákazky	0	0	0	0
Ostatné záväzky voči prepojeným účtovným jednotkám	0	0	0	0
Ostatné záväzky v rámci podielovej účasti okrem záväzkov voči prepojeným účtovným jednotkám	0	0	0	0
Ostatné dlhodobé záväzky	0	0	0	0
Dlhodobé prijaté preddavky	0	0	0	0
Dlhodobé zmenky na úhradu	0	0	0	0
Vydané dlhopisy	0	0	0	0
Iné dlhodobé záväzky	0	0	0	0
Záväzky voči spoločníkom a združeniu	12 790	12 790	0	0
Záväzky voči zamestnancom	158 341	158 341	0	0
Záväzky zo sociálneho poistenia	103 335	103 335	0	0
Daňové záväzky a dotácie	242 549	242 549	0	0
Záväzky z derivátových operácií	0	0	0	0
Iné záväzky	283 532	193 017	90 515	0
	<b>9 556 547</b>	<b>9 466 032</b>	<b>90 515</b>	<b>0</b>

**11.1. Záväzky zabezpečené záložným právom alebo inou formou zabezpečenia**

Záložným právom k nehnuteľnostiam a záložným právom k pohľadávkam je zabezpečený účelový úver vo výške 3 000 000 EUR k 31.12.2023 a kontokorentný účet vo výške 1 000 000 EUR, čerpaný k 31.12.2023 vo výške 0 EUR.

Zabezpečovacím prevodom vlastníckeho práva boli zabezpečené záväzky z úverov poskytnutých na financovanie vozidiel vo výške 64 162 EUR.

**11.2. Odložený daňový záväzok (r. 117 súvahy)**

Výpočet odloženého daňového záväzku je uvedený v nasledujúcom prehľade:

	31. 12. 2023 EUR	31. 12. 2022 EUR
Dočasné rozdiely medzi účtovnou hodnotou majetku a účtovnou hodnotou záväzkov a ich daňovou základňou		
– odpočítateľné	74 260	61 868
– zdaniteľné	-99 297	-106 160
Možnosť umorovať daňovú stratu v budúcnosti		
Nevyužitá daňová odpočty a iné daňové nároky		
Sadzba dane z príjmov (v %)	21	21
<b>Odložený daňový záväzok</b>	<b>-5 258</b>	<b>-9 301</b>
<b>Vykázaný odložený daňový záväzok</b>	<b>-5 258</b>	<b>-9 301</b>

## Poznámky Úč PODV 3 - 01

DIČ	IČO									
	2	0	2	0	6	7	9	2	9	1
	2	0	2	0	3	8	3	6	0	7

(údaje v tabuľkách sú uvedené v celých eurách, ak nie je uvedené inak)

	EUR
Stav k 31. decembru 2023	5 258
Stav k 31. decembru 2022	9 301
<b>Zmena</b>	<b>-4 043</b>
z toho:	
– zaúčtované do výsledku hospodárenia	-4 043
– zaúčtované do vlastného imania	0

**11.3. Závazky zo sociálneho fondu (r. 114 súvahy)**

Tvorba a čerpanie sociálneho fondu v priebehu účtovného obdobia sú znázornené v nasledujúcom prehľade:

	2023	2022
Začiatkový stav sociálneho fondu	29 596	35 544
Tvorba sociálneho fondu na ťarchu nákladov	16 861	12 514
Tvorba sociálneho fondu zo zisku	0	0
Ostatná tvorba sociálneho fondu	0	0
Tvorba sociálneho fondu celkom	16 861	12 514
Čerpanie sociálneho fondu	19 814	18 462
<b>Konečný zostatok sociálneho fondu</b>	<b>26 643</b>	<b>29 596</b>

**12. Bankové úvery**

Štruktúra bankových úverov je uvedená v nasledujúcom prehľade:

Mena	Dátum splatnosti	Suma istiny	Suma istiny	Suma istiny
		v príslušnej mene k 31.12.2023	v eurách k 31.12.2023	v príslušnej mene k 31.12.2022
<b>Dlhodobé bankové úvery</b>				
Účelový úver - dlhodobá časť	25.06.2031	2 600 004	2 600 004	0
		<b>2 600 004</b>	<b>2 600 004</b>	<b>0</b>
<b>Krátkodobé bankové úvery</b>				
KTK účet ČSOB	€	0	0	41 374
Účelový úver - krátkodobá časť	mesačne	399 996	399 996	0
		<b>399 996</b>	<b>399 996</b>	<b>41 374</b>

## Poznámky Úč PODV 3 - 01

DIČ	IČO								
	2	0	2	0	3	8	3	6	0

(údaje v tabuľkách sú uvedené v celých eurách, ak nie je uvedené inak)

Štruktúra bankových úverov podľa zostatkovej doby splatnosti je uvedená v nasledujúcom prehľade:

	31.12.2023	31.12.2022
	€	€
Bankové úvery po splatnosti	0	0
Bankové úvery so zostatkovou dobou splatnosti do 1 roka	399 996	41 374
Bankové úvery so zostatkovou dobou splatnosti 1 až 5 rokov	0	0
Bankové úvery so zostatkovou dobou splatnosti dlhšou ako 5 rokov	2 600 004	0
<b>Spolu</b>	<b>3 000 000</b>	<b>41 374</b>

Kontokorentný úver vo výške 1 000 000 € (k 31.12.2023 čerpaný vo výške 0 EUR) na prevádzkové účely je zabezpečený záložným právom na pohľadávky (Zmluva o záložnom práve k pohľadávkam max do výšky 1 200 000 €) a záložným právom k nehnuteľnostiam.

Účelový úver vo výške 3 000 000 € k 31.12.2023, viažuci sa na nehnuteľný majetok prevádzky Nové Zámky, je zabezpečený záložným právom na pohľadávky (Zmluva o záložnom práve k pohľadávkam max do výšky 3 600 000 €) a záložným právom k nehnuteľnostiam.

**13. Pôžičky a návratné finančné výpomoci**

Spoločnosť obdržala krátkodobú výpomoc od spoločnosti VW FS vo výške 143 751 € na prevádzkové účely v roku 2023, ktorá bola aj splatená, konečný zostatok k 31.12.2023 je 0 €.

	Mena	Dátum splatnosti	Suma istiny	Suma istiny	Suma istiny
			v príslušnej mene k 31.12.2023	v eurách k 31.12.2023	v príslušnej mene k 31.12.2022
<b>Dlhodobé pôžičky a finančné výpomoci</b>					
			0	0	0
			<b>0</b>	<b>0</b>	<b>0</b>
<b>Krátkodobé pôžičky a finančné výpomoci</b>					
Krátkodobá finančná výpomoc	€	10.03.2024	0	0	143 751
			<b>0</b>	<b>0</b>	<b>143 751</b>

Štruktúra pôžičiek a návratných finančných výpomocí podľa zostatkovej doby splatnosti je uvedená v nasledujúcom prehľade:

	31.12.2023	31.12.2022
	€	€
Po splatnosti	0	0
Zostatková doba splatnosti do 1 roka	0	143 751
Zostatková doba splatnosti 1 až 5 rokov	0	0
Zostatková doba splatnosti dlhšia ako 5 rokov	0	0
<b>Spolu</b>	<b>0</b>	<b>143 751</b>

## Poznámky Úč PODV 3 - 01

DIČ	IČO									
	2	0	2	0	6	7	9	2	9	1
					3	8	3	6	0	7

(údaje v tabuľkách sú uvedené v celých eurách, ak nie je uvedené inak)

**14. Časové rozlíšenie (r. 141 súvahy)**

Štruktúra časového rozlíšenia je uvedená v nasledujúcom prehľade:

<i>Položka</i>	<i>Riadok</i>	<i>31.12.2023</i>	<i>31.12.2022</i>
Výdavky budúcich období dlhodobé:	142	0	0
Výdavky budúcich období krátkodobé, z toho:	143	2 290	1 367
<i>ostatné</i>		2 290	1 367
Výnosy budúcich období dlhodobé, z toho:	144	39 350	52 851
<i>dotácia</i>		39 350	52 851
Výnosy budúcich období krátkodobé, z toho:	145	24 280	31 560
<i>dotácia</i>		13 501	13 501
<i>bonusy k autám</i>		0	11 134
<i>nájom áut</i>		10 779	6 925
<b>Spolu</b>	<b>141</b>	<b>65 920</b>	<b>85 778</b>

Na účtoch časového rozlíšenia – výnosy budúcich období evidovala spoločnosť k 31. decembru 2023 dotáciu na obstaranie dlhodobého majetku v celkovej výške 52 851 €. Nárok na dotáciu bol zaúčtovaný v celkovej výške 270 000 €. Časť tejto dotácie sa rozpustila do výnosov vo výške zodpovedajúcej výške nákladov na odpis majetku a to v celkovej výške 217 149 €, z toho v roku 2023 vo výške 13 501 €.

**F. INFORMÁCIE O PRENÁJMOCH****1. Finančný prenájom (Spoločnosť ako prenajímateľ)**

Neaplikovateľné.

**2. Finančný prenájom (Spoločnosť ako nájomca)**

Spoločnosť obstarala hnuiteľný dlhodobý majetok formou finančného prenájomu-leasingu v predchádzajúcich účtovných obdobiach 2019 a 2020 s dobou splatnosti do 5 rokov, v bežnom účtovnom období 2023 neobstarala žiaden majetok formou finančného leasingu. Hodnota záväzku v členení na krátkodobú a dlhodobú časť je zohľadnená v odseku E. Informácie k súvahovým položkám v bode 10. Záväzky, v riadku Iné záväzky.

**G. INFORMÁCIE O DANIACH Z PRÍJMOV**

Sadzba dane z príjmov v Slovenskej republike je 21 % (v roku 2022: 21 %).

Odsúhlasenie dane z príjmov

<i>Položka</i>	<i>2023</i>	<i>2022</i>
Splatná daň z príjmov: <i>z bežnej činnosti (r. 058)</i>	467 296	438 208
Odložená daň z príjmov: <i>z bežnej činnosti (r. 059)</i>	-4 043	-7 180
<b>Daň z príjmov celkom</b>	<b>463 253</b>	<b>431 028</b>

Prevod od teoretickej dane z príjmov k vykázanej dani z príjmov je uvedený v nasledujúcom prehľade:

## Poznámky Úč PODV 3 - 01

DIČ	IČO								
	2	0	2	0	3	8	3	6	0

(údaje v tabuľkách sú uvedené v celých eurách, ak nie je uvedené inak)

	2023			2022		
	Základ dane	Daň	Daň v %	Základ dane	Daň	Daň v %
Výsledok hospodárenia pred zdanením	2 083 568			1 946 030		
<i>z toho:</i>						
<i>teoretická daň</i>		437 549	21%	408 666		21%
Daňovo neuznané náklady	286 789	60 226	2,89 %	191 369	40 187	2,07 %
Odpočítateľné položky	133 938	-28 127	-1,35 %	36 295	-7 622	-0,39 %
Výnosy nepodliehajúce dani	0	0	0,00 %	0	0	0,00 %
Umorenie daňovej straty	0	0	0,00 %	0	0	0,00 %
Úľava na dani z príjmov	11 200	-2 352	-0,11 %	14 400	-3 024	-0,16 %
<b>Spolu</b>	<b>2 225 219</b>	<b>467 296</b>	<b>22%</b>	<b>2 086 704</b>	<b>438 208</b>	<b>23%</b>
Dodatočná daň		0	0%		0	0%
Daň platená zrážkou		0			0	
Splatná daň z príjmov		467 296	22%		438 208	23%
Odložená daň z príjmov		-4 043	0%		-7 180	0%
<b>Celková daň z príjmov</b>		<b>463 253</b>	<b>22,23%</b>		<b>431 028</b>	<b>22,15%</b>

Ďalšie informácie k odloženým daniam:

	2023 EUR	2022 EUR
Suma odložených daní z príjmov účtovaných v bežnom účtovnom období ako náklad alebo výnos vyplývajúca zo zmeny sadzby dane z príjmov	0	0
Suma odloženej daňovej pohľadávky účtovaná v bežnom účtovnom období týkajúca sa umorenia daňovej straty, nevyužitých daňových odpočtov a iných nárokov, ako aj dočasných rozdielov predchádzajúcich účtovných období, ku ktorým sa v predchádzajúcich účtovných obdobiach odložená daňová pohľadávka neúčtovala	0	0
Suma odloženého daňového záväzku, ktorý vznikol z dôvodu neúčtovania tej časti odloženej daňovej pohľadávky v bežnom účtovnom období, o ktorej sa účtovalo v predchádzajúcich účtovných obdobiach	0	0
Suma neuplatneného umorenia daňovej straty, nevyužitých daňových odpočtov a iných nárokov a odpočítateľných dočasných rozdielov, ku ktorým nebola účtovaná odložená daňová pohľadávka	0	0
Odložená daň z príjmov, ktorá sa vzťahuje k položkám účtovaným priamo na účty vlastného imania, bez účtovania na účty nákladov a výnosov	0	0

## Poznámky Úč PODV 3 - 01

	IČO		0	0	6	7	9	2	9	1
DIČ	2	0	2	0	3	8	3	6	0	7

(údaje v tabuľkách sú uvedené v celých eurách, ak nie je uvedené inak)

**H. INFORMÁCIE O POLOŽKÁCH VÝKAZU ZISKOV A STRÁT****1. Tržby za vlastné výkony a tovar**

Tržby za vlastné výkony a tovar podľa jednotlivých segmentov, t. j. podľa typov výrobkov a služieb, sú uvedené v nasledujúcom prehľade:

	2023 EUR	2022 EUR
<b>Výrobky</b>		
	310	1 621
	<b>310</b>	<b>1 621</b>
<b>Tovar</b>		
osobné a nákladné automobily	42 808 978	29 312 655
	<b>42 808 978</b>	<b>29 312 655</b>
<b>Služby</b>		
Prenájom	545 211	500 046
Oprava a údržba vozidiel, ostatné	9 399 394	7 456 537
	<b>9 944 605</b>	<b>7 956 583</b>
<b>Spolu</b>	<b>52 753 893</b>	<b>37 270 859</b>

**2. Zmena stavu zásob vlastnej výroby**

Zmena stavu zásob vlastnej výroby vykázaná vo výkaze ziskov a strát je zvýšenie o 26 753 € (v roku 2022 zníženie o 3 812 €).

	Stav k			Zmena stavu	
	31. 12. 2023 EUR	31. 12. 2022 EUR	31. 12. 2021 EUR	2023 EUR	2022 EUR
Nedokončená výroba a polotovary vlastnej výroby	65 812	42 074	45 089	23 738	-3 015
Hotové výrobky	0	0	0	0	0
<b>Spolu</b>	<b>65 812</b>	<b>42 074</b>	<b>45 089</b>	<b>23 738</b>	<b>-3 015</b>
Manká a škody				0	0
Prebytok				0	0
Dary				0	0
<b>Zmena stavu vo výkaze ziskov a strát</b>				<b>23 738</b>	<b>-3 015</b>

## Poznámky Úč PODV 3 - 01

	IČO		0	0	6	7	9	2	9	1
DIČ	2	0	2	0	3	8	3	6	0	7

(údaje v tabuľkách sú uvedené v celých eurách, ak nie je uvedené inak)

**3. Ostatné výnosy z hospodárskej činnosti**

	2023	2022
	EUR	EUR
Rozpustenie dotácie na obstaranie majetku	13 501	13 501
Náhrady od poisťovní	24 853	19 378
Zmluvné pokuty a penále	0	1 000
Inventarizačné prebytky	21 776	16 947
Ostatné	21 162	55 157
<b>Spolu</b>	<b>81 292</b>	<b>105 983</b>
<i>Z toho výnosy, ktoré majú výnimočný rozsah alebo výskyt:</i>	<b>0</b>	<b>0</b>

**4. Osobné náklady**

	2023	2022
	EUR	EUR
Mzdy	3 437 253	2 503 070
Sociálne poistenie a zdravotné poistenie	1 197 496	872 242
Sociálne zabezpečenie	161 783	115 469
<b>Spolu</b>	<b>4 796 532</b>	<b>3 490 781</b>

**5. Kurzové zisky**

	2023	2022
	EUR	EUR
Kurzové zisky	109	39
Kurzové zisky účtované ku dňu, ku ktorému sa zostavuje účtovná zvierka	0	575
<b>Spolu</b>	<b>109</b>	<b>614</b>

**6. Finančné výnosy**

Štruktúra finančných výnosov je uvedená v nasledujúcom prehľade:

	2023	2022
	EUR	EUR
Výnosy z precenenenia derivátov určených na obchodovanie na reálnu hodnotu	0	0
Výnos z rozdielu medzi uznanou hodnotou vkladu a účtovnou hodnotou vkladateľného majetku	0	0
Tržby z predaja cenných papierov a vkladov	0	0
Výnosy z cenných papierov a podielov v dcérskej účtovnej jednotke	0	0
Výnosové úroky	0	0
Výnosové úroky - spriaznené osoby	0	0
Ostatné finančné výnosy	8	0
<b>Spolu</b>	<b>8</b>	<b>0</b>

## Poznámky Úč PODV 3 - 01

	IČO		0	0	6	7	9	2	9	1
DIČ	2	0	2	0	3	8	3	6	0	7

(údaje v tabuľkách sú uvedené v celých eurách, ak nie je uvedené inak)

## 7. Náklady na poskytnuté služby

	2023	2022
	EUR	EUR
Opravy a údržba	491 259	461 384
Náklady na školenia zamestnancov	35 189	16 541
Externé služby - kooperácie	137 751	136 328
Právne, ekonomické a iné poradenstvo	75 099	113 244
Externé služby - subdodávky	49 885	53 334
IT služby	107 831	126 376
Nájomné a operatívny lízing	201 601	158 673
Technické služby	36 564	28 635
Prepravné služby	40 803	34 136
Reklama, marketing	222 397	107 168
Náklady na telefóny, vedenie dát	57 652	50 415
Ostatné služby	136 600	85 038
<b>Spolu</b>	<b>1 592 631</b>	<b>1 371 272</b>

## 8. Ostatné náklady na hospodársku činnosť

	2023	2022
	EUR	EUR
Manká a škody	13 849	12 550
Dary	1 131	0
Tvorba a zúčtovanie opravných položiek k pohľadávkam	-67	1 463
Odpis pohľadávok	0	10 710
Tvorba a zúčtovanie rezerv	0	0
Zmluvné a ostatné pokuty	17	230
Poistenie	112 950	80 337
Zost.cena predaného dlhod.majetku a predaného materiálu	3 742 014	2 168 938
Iné	3 464	8 901
<b>Spolu</b>	<b>3 873 358</b>	<b>2 283 129</b>

## 9. Kurzové straty

	2023	2022
	EUR	EUR
Kurzové straty	8	2 781
Kurzové straty účtované ku dňu, ku ktorému sa zostavuje účtovná závierka	189	0
<b>Spolu</b>	<b>197</b>	<b>2 781</b>

## Poznámky Úč PODV 3 - 01

DIČ	IČO									
	2	0	2	0	3	8	3	6	0	7
			0	0	6	7	9	2	9	1

(údaje v tabuľkách sú uvedené v celých eurách, ak nie je uvedené inak)

**10. Finančné náklady**

	2023 EUR	2022 EUR
Predané cenné papiere a podiely	0	0
Opravné položky k fin.majetku	0	0
Nákladové úroky	265 639	44 552
Nákladové úroky - spriaznené osoby	0	0
Bankové poplatky	27 819	20 900
Iné	0	0
<b>Spolu</b>	<b>293 458</b>	<b>65 452</b>

**11. Náklady za audit a poradenstvo**

Náklady za audit a poradenstvo obsahujú náklady za overenie účtovnej závierky auditorskou spoločnosťou a iné služby poskytnuté touto spoločnosťou v nasledujúcom členení:

	2023 EUR	2022 EUR
Náklady na overenie individuálnej účtovnej závierky auditorom alebo auditorskou spoločnosťou	7 400	6 000
Iné uisťovacie služby	0	0
Ostatné neauditorské služby	0	0
Daňové poradenstvo	0	0
<b>Spolu</b>	<b>7 400</b>	<b>6 000</b>

**12. Čistý obrat**

Čistý obrat podľa § 19 ods. 1 písm. a) druhého bodu zákona

<i>Položka</i>	<i>31.12.2023</i>	<i>31.12.2022</i>
Tržby za vlastné výrobky	310	1 621
Tržby z predaja služieb	9 944 605	7 956 583
Tržby za tovar	42 808 978	29 312 655
Výnosy zo zákazky	0	0
Výnosy z nehnuteľností na predaj	0	0
Iné výnosy súvisiace s bežnou činnosťou	4 694 313	2 815 019
<b>Čistý obrat celkom</b>	<b>57 448 206</b>	<b>40 085 878</b>

Poznámky Úč PODV 3 - 01

DIČ	IČO									
	2	0	2	0	6	7	9	2	9	1
	2	0	2	0	3	8	3	6	0	7

(údaje v tabuľkách sú uvedené v celých eurách, ak nie je uvedené inak)

Krajina	Výrobky, tovary a služby	2023	2022
		EUR	EUR
Slovenská republika	Výrobky	310	1 621
	Tovar	39 472 028	28 602 448
	Služby	9 829 999	7 823 816
	Zákazková výroba	0	0
	<b>Spolu</b>	<b>49 302 337</b>	<b>36 427 885</b>
členské štáty EU	Výrobky	0	0
	Tovar	3 336 950	710 207
	Služby	114 606	132 767
	Zákazková výroba	0	0
	<b>Spolu</b>	<b>3 451 556</b>	<b>842 974</b>
Spolu	Výrobky	310	1 621
	Tovar	42 808 978	29 312 655
	Služby	9 944 605	7 956 583
	Zákazková výroba	0	0
	<b>Spolu</b>	<b>52 753 893</b>	<b>37 270 859</b>

**I. INFORMÁCIE O INÝCH AKTÍVACH A INÝCH PASÍVACH****1. Podmienené záväzky**

Spoločnosť má nasledujúce podmienené záväzky, ktoré sa nesledujú v bežnom účtovníctve a neuvádzajú sa v súvahe:

Vzhľadom na to, že mnohé oblasti slovenského daňového práva doteraz neboli dostatočne overené praxou, existuje neistota v tom, ako ich budú daňové orgány aplikovať. Mieru tejto neistoty nie je možné kvantifikovať a zanikne až potom, keď budú k dispozícii právne precedensy, prípadne oficiálne interpretácie príslušných orgánov. Vedenie Spoločnosti si nie je vedomé žiadnych okolností, v dôsledku ktorých by jej vznikol významný náklad.

Spoločnosť ručí záložným právom k nehnuteľnostiam za prevádzkové úvery dcérskych spoločností RIJA-Bavaria s.r.o., PRVÝ TRENČIANSKY AUTOSERVIS s.r.o., PRVÝ NOVOMESTSKÝ AUTOSERVIS s.r.o. a AutoMarket TRENČÍN s.r.o. vo výške 5 850 000 EUR.

**2. Najatý majetok**

Spoločnosť má v nájme (operatívny prenájom) osobné automobily.

**J. INFORMÁCIE O SKUTOČNOSTIACH, KTORÉ NASTALI PO DNI, KU KTORÉMU SA ZOSTAVUJE ÚČTOVNÁ ZÁVIERKA, DO DŇA ZOSTAVENIA ÚČTOVNEJ ZÁVIERKY**

Po 31. decembri 2023 nenastali žiadne udalosti do dňa zostavenia účtovnej závierky, ktoré nie sú zohľadnené v súvahe alebo vo výkaze ziskov a strát.

Po 31. decembri 2023 nenastali žiadne ďalšie udalosti majúce významný vplyv na verné zobrazenie skutočností, ktoré sú predmetom účtovníctva.

Prehodnotili sme všetky informácie súvisiace s vojnovým konfliktom na Ukrajine, ktoré sme mali k dispozícii ku dnešnému dňu. Nakoľko sa situácia stále vyvíja, vedenie našej spoločnosti nedokáže poskytnúť kvantitatívne odhady potenciálneho vplyvu súčasnej situácie na našu účtovnú jednotku. Sme naďalej presvedčení, že z dlhodobej perspektívy je Spoločnosť schopná nepretržite

## Poznámky Úč PODV 3 - 01

	IČO		0	0	6	7	9	2	9	1
DIČ	2	0	2	0	3	8	3	6	0	7

(údaje v tabuľkách sú uvedené v celých eurách, ak nie je uvedené inak)

pokračovať v činnosti počas roku 2024. Akýkoľvek negatívny vplyv resp. straty v dôsledku aktuálnej situácie zahrnie účtovná jednotka do účtovníctva a účtovnej závierky v roku 2024.

**K. INFORMÁCIE O EKONOMICKÝCH VZŤAHOCH ÚČTOVNEJ JEDNOTKY A SPRIAZNENÝCH OSÔB**

Obchody medzi materskou spoločnosťou a dcérskymi spoločnosťami a spoločnosťou sa uskutočňujú za obvyklých podmienok a za obvyklé ceny. Komentár k týmto obchodom je v jednotlivých častiach poznámok.

Spoločnosť neuskutočnila také transakcie so spriaznenými osobami, ktoré sa neuzavreli na základe obvyklých obchodných podmienok.

Spoločnosť uskutočnila v priebehu účtovného obdobia nasledujúce transakcie so spriaznenými osobami:

Spriaznené osoby	Zostatky a transakcie za rok končiaci sa 31. decembra 2023				
	Pohľadávky	Záväzky	Náklady	Výnosy	Iné
Dcérske spoločnosti	85 566	32 638	285 547	987 380	0
<b>Spolu</b>	<b>85 566</b>	<b>32 638</b>	<b>285 547</b>	<b>987 380</b>	<b>0</b>

Spriaznené osoby	Zostatky a transakcie za rok končiaci sa 31. decembra 2022				
	Pohľadávky	Záväzky	Náklady	Výnosy	Iné
Dcérske spoločnosti	94 826	25 646	413 205	865 640	0
<b>Spolu</b>	<b>94 826</b>	<b>25 646</b>	<b>413 205</b>	<b>865 640</b>	<b>0</b>

## Poznámky Úč PODV 3 - 01

	IČO	0	0	6	7	9	2	9	1	
DIČ	2	0	2	0	3	8	3	6	0	7

(údaje v tabuľkách sú uvedené v celých eurách, ak nie je uvedené inak)

<i>Spriaznená osoba / dcérska spoločnosť</i>	<i>Hodnotové vyjadrenie obchodu</i>	
	<i>2023</i>	<i>2022</i>
<b>ARAVÉR Trenčín</b>		
Nákup materiálu	11 465	8 744
Nákup služieb	33 851	15 686
Nákup hmotného majetku	14 356	0
Predaj materiálu	26 317	24 618
Poskytnutie služieb	345 619	283 472
<b>Spriaznená osoba / dcérska spoločnosť</b>		
<b>HOTEL MOST SLÁVY</b>		
Nákup služieb	19 761	10 651
Úroky z poskytnutej pôžičky	0	0
Predaj materiálu	0	0
Poskytnutie služieb	60 717	60 000
<b>Spriaznená osoba / dcérska spoločnosť</b>		
<b>PRVÝ NOVOMESTSKÝ AUTOSERVIS</b>		
Nákup materiálu	3 422	860
Nákup tovarov	30 208	12 226
Nákup služieb	0	0
Predaj materiálu	38 217	44 506
Predaj tovarov,DHM	31 365	4 331
Poskytnutie služieb	79 782	85 890
<b>Spriaznená osoba / dcérska spoločnosť</b>		
<b>PRVÝ TRENČIANSKY AUTOSERVIS</b>		
Nákup materiálu	18 028	14 116
Nákup tovarov,DHM	32 202	32 469
Nákup služieb	21 789	28 411
Predaj materiálu	56 177	34 348
Predaj tovarov,DHM	35 982	0
Poskytnutie služieb	88 229	75 196
<b>Spriaznená osoba / dcérska spoločnosť RIJA-</b>		
<b>Bavaria</b>		
Nákup materiálu	157	691
Nákup DHM	141 753	144 889
Nákup služieb	12 520	27 709
Predaj DHM	0	49 437
Predaj materiálu	33 624	28 590
Poskytnutie služieb	191 261	175 162
<b>Spriaznená osoba / prepojená spoločnosť</b>		
<b>PETYOWKA s.r.o.</b>		
Nákup služieb	130 871	116 753
Poskytnutie služieb	90	90

Poznámky Úč PODV 3 - 01

DIČ	IČO									
	2	0	2	0	6	7	9	2	9	1
					3	8	3	6	0	7

(údaje v tabuľkách sú uvedené v celých eurách, ak nie je uvedené inak)

**L. INFORMÁCIE O PRÍJMOCH A VÝHODÁCH ČLENOV ŠTATUTÁRNYCH ORGÁNOV, DOZORNÝCH ORGÁNOV A INÝCH ORGÁNOV ÚČTOVNEJ JEDNOTKY**

Členovia štatutárnych orgánov spoločnosti sú zamestnancami materskej spoločnosti A R A V E R a.s., M. R. Štefánika 26, 912 50 Trenčín.

**M. PREHĽAD O POHYBE VLASTNÉHO IMANIA**

Prehľad o pohybe vlastného imania v priebehu účtovného obdobia je uvedený v nasledujúcom prehľade:

31. december 2023

Vlastné imanie sa v priebehu roka 2023 zvýšilo o 1 438 295 €.

	Stav k 1.1.2023 EUR	Prírastky EUR	Úbytky EUR	Presuny EUR	Stav k 31.12.2023 EUR
<b>Základné imanie</b>	<b>33 200</b>	<b>0</b>	<b>0</b>	<b>0</b>	<b>33 200</b>
Základné imanie	33 200	0			33 200
Zmena základného imania	0	0	0	0	0
Pohľadávky za upísané vlastné imanie	0	0	0	0	0
<b>Emisné ážio</b>	<b>0</b>	<b>0</b>	<b>0</b>	<b>0</b>	<b>0</b>
<b>Ostatné kapitálové fondy</b>	<b>0</b>	<b>0</b>	<b>0</b>	<b>0</b>	<b>0</b>
<b>Zákonné rezervné fondy</b>	<b>6 639</b>	<b>0</b>	<b>0</b>	<b>0</b>	<b>6 639</b>
Zákonný rezervný fond (nedeliteľný fond)	6 639	0	0	0	6 639
Rezervný fond na vlastné akcie a vlastné podiely	0	0	0	0	0
<b>Ostatné fondy zo zisku</b>	<b>109 540</b>	<b>0</b>	<b>0</b>	<b>0</b>	<b>109 540</b>
Štatutárne fondy	0	0	0	0	0
Ostatné fondy zo zisku	109 540			0	109 540
<b>Oceňovacie rozdiely z precenenia</b>	<b>0</b>	<b>0</b>	<b>0</b>	<b>0</b>	<b>0</b>
Oceňovacie rozdiely z precenenia majetku a záväzkov	0	0	0	0	0
Oceňovacie rozdiely z kapitálových účastín	0	0	0	0	0
Oceňovacie rozdiely z precenenia pri zlúčení, splynutí a rozdelení	0	0	0	0	0
<b>Výsledok hospodárenia minulých rokov</b>	<b>11 266 172</b>	<b>0</b>	<b>182 020</b>	<b>1 515 003</b>	<b>12 599 155</b>
Nerozdelený zisk minulých rokov	11 266 172	0	182 020	1 515 003	12 599 155
Neuhradená strata minulých rokov	0	0	0	0	0
<b>Výsledok hospodárenia bežného účtovného obdobia</b>	<b>1 515 003</b>	<b>1 620 315</b>	<b>0</b>	<b>-1 515 003</b>	<b>1 620 315</b>
<b>Spolu</b>	<b>12 930 554</b>	<b>1 620 315</b>	<b>182 020</b>	<b>0</b>	<b>14 368 849</b>

## Poznámky Úč PODV 3 - 01

	IČO		0	0	6	7	9	2	9	1
DIČ	2	0	2	0	3	8	3	6	0	7

(údaje v tabuľkách sú uvedené v celých eurách, ak nie je uvedené inak)

Prehľad o pohybe vlastného imania za predchádzajúce účtovné obdobie je uvedený v nasledujúcej tabuľke:

31. december 2022

	Stav k 1.1.2022 EUR	Prírastky EUR	Úbytky EUR	Presuny EUR	Stav k 31.12.2022 EUR
<b>Základné imanie</b>	<b>33 200</b>	<b>0</b>	<b>0</b>	<b>0</b>	<b>33 200</b>
Základné imanie	33 200	0			33 200
Zmena základného imania	0	0	0	0	0
Pohľadávky za upísané vlastné imanie	0	0	0	0	0
<b>Emisné ážio</b>	<b>0</b>	<b>0</b>	<b>0</b>	<b>0</b>	<b>0</b>
<b>Ostatné kapitálové fondy</b>	<b>0</b>	<b>0</b>	<b>0</b>	<b>0</b>	<b>0</b>
<b>Zákonné rezervné fondy</b>	<b>6 639</b>	<b>0</b>	<b>0</b>	<b>0</b>	<b>6 639</b>
Zákonný rezervný fond (nedeliteľný fond)	6 639	0	0	0	6 639
Rezervný fond na vlastné akcie a vlastné podiely	0	0	0	0	0
<b>Ostatné fondy zo zisku</b>	<b>109 540</b>	<b>0</b>	<b>0</b>	<b>0</b>	<b>109 540</b>
Štatutárne fondy	0	0	0	0	0
Ostatné fondy zo zisku	109 540			0	109 540
<b>Oceňovacie rozdiely z precenenia</b>	<b>-5 959</b>	<b>5 959</b>	<b>0</b>	<b>0</b>	<b>0</b>
Oceňovacie rozdiely z precenenia majetku a záväzkov	-5 959	5 959	0	0	0
Oceňovacie rozdiely z kapitálových účastín	0	0	0	0	0
Oceňovacie rozdiely z precenenia pri zlúčení, splynutí a rozdelení	0	0	0	0	0
<b>Výsledok hospodárenia minulých rokov</b>	<b>10 416 178</b>	<b>0</b>	<b>267 081</b>	<b>1 117 075</b>	<b>11 266 172</b>
Nerozdelený zisk minulých rokov	10 416 178	0	267 081	1 117 075	11 266 172
Neuhradená strata minulých rokov	0	0	0	0	0
<b>Výsledok hospodárenia bežného účtovného obdobia</b>	<b>1 117 075</b>	<b>1 515 003</b>	<b>0</b>	<b>-1 117 075</b>	<b>1 515 003</b>
<b>Spolu</b>	<b>11 676 673</b>	<b>1 520 962</b>	<b>267 081</b>	<b>0</b>	<b>12 930 554</b>

Poznámky Úč PODV 3 - 01

DIČ	IČO									
	2	0	2	0	6	7	9	2	9	1
	2	0	2	0	3	8	3	6	0	7

(údaje v tabuľkách sú uvedené v celých eurách, ak nie je uvedené inak)

N. PREHEAD PEŇAŽNÝCH TOKOV K 31. DECEMBRU 2023

Ozna- čenie	Názov položky	Skutočnosť v eurách	
		Bežné účtovné obdobie	Minulé účtovné obdobie
<b>Peňažné toky z prevádzkovej činnosti</b>			
Z/S	Výsledok hospodárenia z bežnej činnosti pred zdanením daňou z príjmov (+/-)	2 083 568	1 434 762
A.1.	<b>Nepeňažné operácie ovplyvňujúce výsledok hospodárenia z bežnej činnosti pred zdanením daňou z príjmov (+/-)</b>	<b>1 019 626</b>	<b>659 867</b>
A.1.1.	Odpisy dlhodobého nehmotného majetku a dlhodobého hmotného majetku (+)	1 593 990	1 143 545
A.1.2.	Zostatková hodnota dlhodobého nehmotného majetku a dlhodobého hmotného majetku účtovaná pri vyradení tohto majetku do nákladov na bežnú činnosť, s výnimkou jeho predaja (+)	-	-
A.1.3.	Odpis opravnej položky k nadobudnutému majetku (+/-)	-	-
A.1.4.	Zmena stavu rezerv (+/-)	46 811	23 843
A.1.5.	Zmena stavu opravných položiek (+/-)	(19 955)	1 462
A.1.6.	Zmena stavu položiek časového rozlíšenia nákladov a výnosov (+/-)	(36 817)	(30 124)
A.1.7.	Dividendy a iné podiely na zisku účtované do výnosov (-)	-	-
A.1.8.	Úroky účtované do nákladov (+)	265 639	44 552
A.1.9.	Úroky účtované do výnosov (-)	-	-
A.1.10.	Kurzový zisk/strata vyčíslený k peňažným prostriedkom a peňažným ekvivalentom ku dňu, ku ktorému sa zostavuje účtovná závierka (-/+)	(190)	(575)
A.1.11.	Výsledok z predaja dlhodobého majetku, s výnimkou majetku, ktorý sa považuje za peňažný ekvivalent (+/-)	(829 852)	(528 795)
A.1.12.	Ostatné položky nepeňažného charakteru (+/-)	-	5 959
A.2.	<b>Vplyv zmien stavu pracovného kapitálu na výsledok hospodárenia z bežnej činnosti</b>	<b>3 195 030</b>	<b>(104 207)</b>
A.2.1.	Zmena stavu pohľadávok z prevádzkovej činnosti (-/+)	(135 283)	(163 498)
A.2.2.	Zmena stavu záväzkov z prevádzkovej činnosti (+/-)	3 646 068	2 993 529
A.2.3.	Zmena stavu zásob (-/+)	(315 755)	(2 934 238)
A.2.4.	Zmena stavu krátkodobého finančného majetku, s výnimkou majetku, ktorý je súčasťou peňažných prostriedkov a peňažných ekvivalentov (-/+)	-	-
	<b>Peňažné toky z prevádzkovej činnosti s výnimkou príjmov a výdavkov, ktoré sa uvádzajú osobitne v iných častiach prehľadu peňažných tokov (+/-), (súčet Z/S+A.1.+A.2.)</b>	<b>6 298 224</b>	<b>1 990 422</b>
A.3.	Prijaté úroky (+)	-	-
A.4.	Výdavky na zaplatené úroky (-)	(265 639)	(44 552)
A.5.	Príjmy z dividend a iných podielov na zisku (+)	-	-
A.6.	Výdavky na vyplatené dividendy a iné podiely na zisku (-)	-	-
A.7.	Výdavky na daň z príjmov účtovnej jednotky (-/+)	(596 004)	(416 736)
A.8.	Príjmy mimoriadneho charakteru vzťahujúce sa na prevádzkovú činnosť (+)	-	-
A.9.	Výdavky mimoriadneho charakteru vzťahujúce sa na prevádzkovú činnosť (-)	-	-
A.	<b>Čisté peňažné toky z prevádzkovej činnosti</b>	<b>5 436 581</b>	<b>1 529 134</b>
<b>Peňažné toky z investičnej činnosti</b>			
B.1.	Výdavky na obstaranie dlhodobého nehmotného majetku (-)	(606 940)	(12 022)
B.2.	Výdavky na obstaranie dlhodobého hmotného majetku (-)	(8 110 002)	(2 716 165)
B.3.	Výdavky na obstaranie dlhodobých cenných papierov a podielov v iných účtovných jednotkách, s výnimkou cenných papierov, ktoré sa považujú za peňažné ekvivalenty a cenných papierov určených na predaj alebo na obchodovanie (-)	-	(105 959)
B.4.	Príjmy z predaja dlhodobého nehmotného majetku (+)	-	-
B.5.	Príjmy z predaja dlhodobého hmotného majetku (+)	3 852 076	2 156 777
B.6.	Príjmy z predaja dlhodobých cenných papierov a podielov v iných účtovných jednotkách, s výnimkou cenných papierov, ktoré sa považujú za peňažné ekvivalenty a cenných papierov určených na predaj alebo na obchodovanie (+)	-	-
B.7.	Výdavky na dlhodobé pôžičky poskytnuté účtovnou jednotkou inej účtovnej jednotke, ktorá je súčasťou konsolidovaného celku (-)	-	-
B.8.	Príjmy zo splácania dlhodobých pôžičiek poskytnutých účtovnou jednotkou inej účtovnej jednotke, ktorá je súčasťou konsolidovaného celku (+)	-	-
B.9.	Výdavky na dlhodobé pôžičky poskytnuté účtovnou jednotkou tretím osobám s výnimkou dlhodobých pôžičiek poskytnutých účtovnej jednotke, ktorá je súčasťou konsolidovaného celku (-)	-	-
B.10.	Príjmy zo splácania pôžičiek poskytnutých účtovnou jednotkou tretím osobám, s výnimkou pôžičiek poskytnutých účtovnej jednotke, ktorá je súčasťou konsolidovaného celku (+)	-	-
B.11.	Prijaté úroky (+)	-	-
B.12.	Príjmy z dividend a iných podielov na zisku (+)	-	-
B.13.	Výdavky súvisiace s derivátmi s výnimkou, ak sú určené na predaj alebo na obchodovanie (-)	-	-
B.14.	Príjmy súvisiace s derivátmi s výnimkou, ak sú určené na predaj alebo na obchodovanie (-)	-	-
B.15.	Výdavky na daň z príjmov účtovnej jednotky (-)	-	-
B.16.	Príjmy mimoriadneho charakteru vzťahujúce sa na investičnú činnosť (+)	-	-
B.17.	Výdavky mimoriadneho charakteru vzťahujúce sa na investičnú činnosť (-)	-	-
B.18.	Ostatné príjmy vzťahujúce sa na investičnú činnosť (+)	-	-
B.19.	Ostatné výdavky vzťahujúce sa na investičnú činnosť (-)	-	-
B.	<b>Čisté peňažné toky z investičnej činnosti</b>	<b>(4 864 866)</b>	<b>(677 369)</b>

## Poznámky Úč PODV 3 - 01

DIČ	IČO									
	2	0	2	0	6	7	9	2	9	1
					3	8	3	6	0	7

(údaje v tabuľkách sú uvedené v celých eurách, ak nie je uvedené inak)

Peňažné toky z finančnej činnosti				
<b>C.1.</b>	<b>Peňažné toky vo vlastnom imaní</b>		-	-
C.1.1.	Príjmy z upísaných akcií a obchodných podielov (+)		-	-
C.1.2.	Príjmy z ďalších vkladov do vlastného imania spoločníkmi (+)		-	-
C.1.3.	Prijaté peňažné dary (+)		-	-
C.1.4.	Príjmy z úhrady straty spoločníkmi (+)		-	-
C.1.5.	Výdavky na obstaranie alebo spätné odkúpenie vlastných akcií a vlastných obchodných podielov (-)		-	-
C.1.6.	Výdavky spojené so znížením fondov vytvorených účtovnou jednotkou (-)		-	-
C.1.7.	Výdavky na vyplatenie podielu na vlastnom imaní spoločníkmi účtovnej jednotky (-)		-	-
C.1.8.	Výdavky z iných dôvodov, ktoré súvisia so znížením vlastného imania (-)		-	-
<b>C.2.</b>	<b>Peňažné toky vznikajúce z dlhodobých záväzkov a krátkodobých záväzkov z finančnej činnosti</b>		<b>2 973 589</b>	<b>(55 680)</b>
C.2.1.	Príjmy z emisie dlhových cenných papierov (+)		-	-
C.2.2.	Výdavky na úhradu záväzkov z dlhových cenných papierov (-)		-	-
C.2.3.	Príjmy z úverov (+)		3 000 000	-
C.2.4.	Výdavky na splácanie úverov (-)		-	-
C.2.5.	Príjmy z prijatých pôžičiek (+)		-	-
C.2.6.	Výdavky na splácanie pôžičiek (-)		-	-
C.2.7.	Výdavky na úhradu záväzkov z finančného lízingu (-)		(26 411)	(55 680)
C.2.8.	Príjmy z ostatných dlhodobých záväzkov a krátkodobých záväzkov vyplývajúcich z finančnej činnosti účtovnej jednotky (+)		-	-
C.2.9.	Výdavky na splácanie ostatných dlhodobých záväzkov a krátkodobých záväzkov vyplývajúcich z finančnej činnosti účtovnej jednotky (-)		-	-
C.3.	Výdavky na zaplatené úroky (-)		-	-
C.4.	Výdavky na vyplatené dividendy a iné podiely na zisku (-)		(182 020)	(267 081)
C.5.	Výdavky súvisiace s derivátmi, s výnimkou, ak sú určené na predaj alebo na obchodovanie (-)		-	-
C.6.	Príjmy súvisiace s derivátmi, s výnimkou, ak sú určené na predaj alebo na obchodovanie (+)		-	-
C.7.	Výdavky na daň z príjmov účtovnej jednotky (-)		-	-
C.8.	Príjmy mimoriadneho charakteru vzťahujúce sa na finančnú činnosť (+)		-	-
C.9.	Výdavky mimoriadneho charakteru vzťahujúce sa na finančnú činnosť (-)		-	-
<b>C.</b>	<b>Čisté peňažné toky z finančnej činnosti</b>		<b>2 791 569</b>	<b>(322 761)</b>
<b>D.</b>	<b>Čisté zvýšenie alebo čisté zníženie peňažných prostriedkov a peňažných ekvivalentov (+/-) (súčet A+B+C)</b>		<b>3 363 284</b>	<b>529 004</b>
<b>E.</b>	<b>Stav peňažných prostriedkov a peňažných ekvivalentov na začiatku účtovného obdobia</b>		<b>3 907 548</b>	<b>2 866 700</b>
<b>F.</b>	<b>Stav peňažných prostriedkov a peňažných ekvivalentov na konci účtovného obdobia pred zohľadnením kurzových rozdielov vyčíslených ku dňu, ku ktorému sa zostavuje účtovná závierka (+/-)</b>		<b>7 270 832</b>	<b>3 906 973</b>
<b>G.</b>	<b>Kurzové rozdiely vyčíslené k peňažným prostriedkom a peňažným ekvivalentom ku dňu, ku ktorému sa zostavuje účtovná závierka (+/-)</b>		<b>190</b>	<b>575</b>
<b>H.</b>	<b>Zostatok peňažných prostriedkov a peňažných ekvivalentov na konci účtovného obdobia upravený o kurzové rozdiely vyčíslené ku dňu, ku ktorému sa zostavuje účtovná závierka (+/-) (súčet D + E + F)</b>		<b>7 271 022</b>	<b>3 907 548</b>

**MK-AUDIT, s.r.o., licencia UDVA: 395, zapísaná v OR SR Trenčín, oddiel Sro,  
vločka číslo: 33003/R**

Sídlo: ul. Cementárska 179/7, 018 63 Ladce, IČO: 50 307 673, DIČ: 2120266566

### **SPRÁVA NEZÁVISLÉHO AUDÍTORA**

Akcionárom, predstavenstvu a dozornej rade spoločnosti **A R A V E R a.s.**

## **I. Správa z auditu účtovnej závierky**

### Názor

Uskutočnili sme audit účtovnej závierky spoločnosti **A R A V E R a.s.** (ďalej len „Spoločnosť“), ktorá obsahuje súvahu k **31. decembru 2023**, výkaz ziskov a strát za rok končiaci sa k uvedenému dátumu, a poznámky, ktoré obsahujú súhrn významných účtovných zásad a účtovných metód.

Podľa nášho názoru, priložená účtovná závierka poskytuje pravdivý a verný obraz finančnej situácie Spoločnosti k **31. decembru 2023** a výsledku jej hospodárenia za rok končiaci sa k uvedenému dátumu podľa zákona č. 431/2002 Z.z. o účtovníctve v znení neskorších predpisov (ďalej len „zákon o účtovníctve“).

### Základ pre názor

Audit sme vykonali podľa medzinárodných audítorských štandardov (International Standards on Auditing, ISA). Naša zodpovednosť podľa týchto štandardov je uvedená v odseku Zodpovednosť audítora za audit účtovnej závierky. Od Spoločnosti sme nezávislí podľa ustanovení zákona č. 423/2015 o štatutárnom audite a o zmene a doplnení zákona č. 431/2002 Z. z. o účtovníctve v znení neskorších predpisov (ďalej len „zákon o štatutárnom audite“) týkajúcich sa etiky, vrátane Etického kódexu audítora, relevantných pre náš audit účtovnej závierky a splnili sme aj ostatné požiadavky týchto ustanovení týkajúcich sa etiky. Sme presvedčení, že audítorské dôkazy, ktoré sme získali, poskytujú dostatočný a vhodný základ pre náš názor.

### Iná skutočnosť

Spoločnosť zvažila všetky potencionálne dopady situácie spôsobenej pretrvávajúcim vojnovým konfliktom na Ukrajine na jej podnikateľské aktivity a dospela k záveru, že nemajú významný vplyv na jej schopnosť nepretržite pokračovať v činnosti a fungovať ako zdravý subjekt.

### Zodpovednosť štatutárneho orgánu za účtovnú závierku

Štatutárny orgán je zodpovedný za zostavenie tejto účtovnej závierky tak, aby poskytovala pravdivý a verný obraz podľa zákona o účtovníctve a za tie interné kontroly, ktoré považuje za potrebné na zostavenie účtovnej závierky, ktorá neobsahuje významné nesprávnosti, či už v dôsledku podvodu alebo chyby.

Pri zostavovaní účtovnej závierky je štatutárny orgán zodpovedný za zhodnotenie schopnosti Spoločnosti nepretržite pokračovať vo svojej činnosti, za opísanie skutočností týkajúcich sa nepretržitého pokračovania v činnosti, ak je to potrebné, a za použitie predpokladu nepretržitého pokračovania v činnosti v účtovníctve, ibaže by mal v úmysle Spoločnosť zlikvidovať alebo ukončiť jej činnosť, alebo by nemal inú realistickú možnosť než tak urobiť.

#### Zodpovednosť audítora za audit účtovnej závierky

Našou zodpovednosťou je získať primerané uistenie, či účtovná závierka ako celok neobsahuje významné nesprávnosti, či už v dôsledku podvodu alebo chyby, a vydať správu audítora, vrátane názoru. Primerané uistenie je uistenie vysokého stupňa, ale nie je zárukou toho, že audit vykonaný podľa medzinárodných audítorských štandardov vždy odhalí významné nesprávnosti, ak také existujú. Nesprávnosti môžu vzniknúť v dôsledku podvodu alebo chyby a za významné sa považujú vtedy, ak by sa dalo odôvodnene očakávať, že jednotlivo alebo v súhrne by mohli ovplyvniť ekonomické rozhodnutia používateľov, uskutočnené na základe tejto účtovnej závierky.

V rámci auditu uskutočneného podľa medzinárodných audítorských štandardov, počas celého auditu uplatňujeme odborný úsudok a zachovávame profesionálny skepticizmus. Okrem toho:

- Identifikujeme a posudzujeme riziká významnej nesprávnosti účtovnej závierky, či už v dôsledku podvodu alebo chyby, navrhujeme a uskutočňujeme audítorské postupy reagujúce na tieto riziká a získavame audítorské dôkazy, ktoré sú dostatočné a vhodné na poskytnutie základu pre náš názor. Riziko neodhalenia významnej nesprávnosti v dôsledku podvodu je vyššie ako toto riziko v dôsledku chyby, pretože podvod môže zahŕňať tajnú dohodu, falšovanie, úmyselné vynechanie, nepravdivé vyhlásenie alebo obídenie internej kontroly.
- Oboznamujeme sa s internými kontrolami relevantnými pre audit, aby sme mohli navrhnúť audítorské postupy vhodné za daných okolností, ale nie za účelom vyjadrenia názoru na efektívnosť interných kontrol Spoločnosti.
- Hodnotíme vhodnosť použitých účtovných zásad a účtovných metód a primeranosť účtovných odhadov a uvedenie s nimi súvisiacich informácií, uskutočnené štatutárnym orgánom.
- Robíme záver o tom, či štatutárny orgán vhodne v účtovníctve používa predpoklad nepretržitého pokračovania v činnosti a na základe získaných audítorských dôkazov záver o tom, či existuje významná neistota v súvislosti s udalosťami alebo okolnosťami, ktoré by mohli významne spochybniť schopnosť Spoločnosti nepretržite pokračovať v činnosti. Ak dospejeme k záveru, že významná neistota existuje, sme povinní upozorniť v našej správe audítora na súvisiace informácie uvedené v účtovnej závierke alebo, ak sú tieto informácie nedostatočné, modifikovať náš názor. Naše závery vychádzajú z audítorských dôkazov získaných do dátumu vydania našej správy audítora. Budúce udalosti alebo okolnosti však môžu spôsobiť, že Spoločnosť prestane pokračovať v nepretržitej činnosti.
- Hodnotíme celkovú prezentáciu, štruktúru a obsah účtovnej závierky vrátane informácií v nej uvedených, ako aj to, či účtovná závierka zachytáva uskutočnené transakcie a udalosti spôsobom, ktorý vedie k ich vernému zobrazeniu.

## **II.Správa k ďalším požiadavkám zákonov a iných právnych predpisov**

### Správa k informáciám, ktoré sa uvádzajú vo výročnej správe

Štatutárny orgán je zodpovedný za informácie uvedené vo výročnej správe, zostavenej podľa požiadaviek zákona o účtovníctve. Náš vyššie uvedený názor na účtovnú závierku sa nevzťahuje na iné informácie vo výročnej správe.

V súvislosti s auditom účtovnej závierky je našou zodpovednosťou oboznámenie sa s informáciami uvedenými vo výročnej správe a posúdenie, či tieto informácie nie sú vo významnom nesúlade s auditovanou účtovnou závierkou alebo našimi poznatkami, ktoré sme získali počas auditu účtovnej závierky, alebo sa inak zdajú byť významne nesprávne.

Výročnú správu sme ku dňu vydania správy audítora z auditu účtovnej závierky nemali k dispozícii.

Keď získame výročnú správu, posúdime, či výročná správa Spoločnosti obsahuje informácie, ktorých uvedenie vyžaduje zákon o účtovníctve, a na základe prác vykonaných počas auditu účtovnej závierky, vyjadríme názor, či:

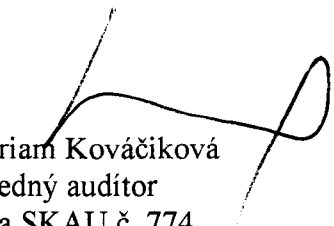
- informácie uvedené vo výročnej správe zostavenej za rok 2023 sú v súlade s účtovnou závierkou za daný rok,
- výročná správa obsahuje informácie podľa zákona o účtovníctve.

Okrem toho uvedieme, či sme zistili významné nesprávnosti vo výročnej správe na základe našich poznatkov o účtovnej jednotke a situácii v nej, ktoré sme získali počas auditu účtovnej závierky.

Ladce 5.7.2024

MK-AUDIT, s.r.o.  
Cementárska 179/7,018 63 Ladce  
Licencia UDVA č. 395  
IČO: 50 307 673  
Zapísaná v OR OS Trenčín  
oddiel: Sro, vložka č. 33003/R

Ing. Míriam Kováčiková  
zodpovedný audítor  
Licencia SKAU č. 774



**MK-AUDIT, s.r.o., licencia UDVA: 395, zapísaná v OR SR Trenčín, oddiel Sro,  
vložka číslo: 33003/R**

Sídlo: ul. Cementárska ulica 179/7,018 63 Ladce, IČO: 50 307 673, DIČ:2120266566

## **DODATOK SPRÁVY NEZÁVISLÉHO AUDÍTORA**

Spoločníkovi a štatutárom spoločnosti **A R A V E R a.s.**

**k časti II. - Správa k informáciám, ktoré sa uvádzajú vo výročnej správe**

Overili sme účtovnú závierku spoločnosti **A R A V E R s .s.** (ďalej aj „Spoločnosť“) k 31. decembru 2023 uvedenú na stranách **1-42** výročnej správy Spoločnosti, časti 5. Prílohy, ku ktorej sme dňa **5.7.2024** vydali správu nezávislého audítora, ktorá sa nachádza na strane **43-45** výročnej správy Spoločnosti, časti 5. Prílohy. Tento dodatok sme vypracovali v zmysle § 27 odsek 6 zákona č. 423/2015 Z.z. o štatutárnom audite a o zmene a doplnení zákona č. 431/2002 Z. z. o účtovníctve v znení neskorších predpisov (ďalej len „zákon o štatutárnom audite“).


Na základe vykonaných prác opísaných v časti správy nezávislého audítora - Správa k informáciám, ktoré sa uvádzajú vo výročnej správe, podľa nášho názoru:

- informácie uvedené vo výročnej správe Spoločnosti zostavenej za rok 2023 sú v súlade s jej účtovnou závierkou za daný rok,
- výročná správa obsahuje informácie podľa zákona o účtovníctve.

Okrem toho, na základe našich poznatkov o účtovnej jednotke a situácii v nej, ktoré sme získali počas auditu účtovnej závierky, sme povinní uviesť, či sme zistili významné nesprávnosti vo výročnej správe. V tejto súvislosti konštatujeme, že sme nezistili významné nesprávnosti vo výročnej správe.

Ladce 22.7.2024

MK-AUDIT, s.r.o.  
Cementárska ulica 179/7,018 63 Ladce  
Licencia UDVA č. 395  
IČO: 50 307 673  
Zapísaná v OR OS Trenčín  
oddiel: Sro, vložka č. 33003/R



Ing. Miriam Kováčiková  
zodpovedný audítor  
Licencia SKAU č. 774