

# VÝROČNÁ SPRÁVA ROK 2023

**BAM-EKO a.s. Hálkova 11 831 03 Bratislava**  
**IČO 35 815 272 DIČ 2020236669**

Predkladá predstavenstvo akciovej spoločnosti.

Akciová spoločnosť BAM-EKO a.s. je zaregistrovaná v Obchodnom registri Mestský súd Bratislava III, oddiel Sa, vl. č. 2750/B.

Spoločnosť vznikla transformáciou spoločnosti Bameko v.o.s. (Hálkova 11, Bratislava, IČO 313 861 21), notárskou zápisnicou N 77/2001, Nz 74/2001 zo dňa 31.5.2001. Spoločnosť Bam-eko a.s. na seba prevzala všetky práva, záväzky a pohľadávky zaniknutej spoločnosti Bameko v.o.s.

26.02.2004 došlo k zmene názvu spoločnosti na BAM-EKO a.s.

Základné imanie spoločnosti pri založení bolo 1 000 000,- Sk, pozostávalo z 1000 ks akcií na meno, menovitej hodnoty 1000,- Sk. Spoločnosť bola založená bez výzvy na upisovanie akcií. 20.9.2001 došlo k zvýšeniu základného imania na sumu 3 000 000,- Sk (3000 ks akcií menovitej hodnoty 1000,- Sk).

Dňa 22.1.2007 valné zhromaždenie schválilo zmeniť zaknihované akcie na meno na listinné akcie, kmeňové, na meno:

**akcie:**

počet: **9**  
druh: kmeňové  
forma: akcie na meno  
podoba: listinné  
menovitá hodnota jednej akcie: **333 000 Sk**

počet: **1**  
druh: kmeňové  
forma: akcie na meno  
podoba: listinné  
menovitá hodnota jednej akcie: **3 000 Sk**

V roku 2009 z titulu konverzie na menu EUR, bolo základné imanie prepočítané a doplnené nasledovným spôsobom:

Výška základného imania **99 586 EUR** a to : 99 582 EUR konverzia z 3mil. Sk a 4 EUR boli doplnené z hospodárskeho výsledku minulých rokov.

**akcie:**

počet: **9**  
druh: kmeňové  
forma: akcie na meno  
podoba: listinné  
menovitá hodnota jednej akcie: **11 054 EUR**

počet: **1**

druh: kmeňové  
forma: akcie na meno  
podoba: listinné  
menovitá hodnota jednej akcie: **100 EUR**

V roku 2023 zmena nenastala.

Základné imanie je splatené v plnom rozsahu.

Predmet činnosti akciovej spoločnosti je najmä:

- maloobchod s tovarom všetkého druhu v rozsahu voľnej živnosti
- obchod, veľkoobchod s tovarom všetkého druhu v rozsahu voľnej živnosti
- sprostredkovateľská činnosť v oblasti obchodu a služieb
- prevádzkovanie spoločného stravovania
- pohostinská činnosť
- ubytovacie služby v ubytovacích zariadeniach (podľa živn. listu)
- predaj na priamu konzumáciu nealkoholických a priemyselne vyrábaných mliečnych nápojov, koktailov, piva, vína a destilátov
- predaj na priamu konzumáciu zmrzliny ak sa na jej prípravu použijú priemyselne vyrábané koncentráty a mrazené krémy
- výroba pekárenských a cukrárenských výrobkov
- marketing
- reklamné služby
- prenájom nehnuteľností spojený s poskytovaním iných než základných služieb spojených s prenájomom
- ubytovacie služby bez poskytovania pohostinských činností
- ubytovacie služby s poskytovaním prípravy a predaja jedál, nápojov a polotovarov ubytovaným hosťom v ubytovacích zariadeniach s kapacitou do 10 lôžok

Štatutárny orgán spoločnosti k 31.12.2023 tvorí predstavenstvo akciovej spoločnosti:

Pavol Kormúth, Sokolská 18, Bratislava	-	predseda predstavenstva
Daniel Petruška, Nemčíkova 5, Bratislava	-	člen
František Kormúth, Homolová 17, Bratislava	-	člen

Dozornú radú spoločnosti k 31.12.2023 tvorili:

Ing. Juraj Kormúth, Mikoviniho 6, Svätý Jur  
Beáta Bohunická, Bagarova 22, Bratislava  
Adam Kormúth, Sokolská 18, Bratislava

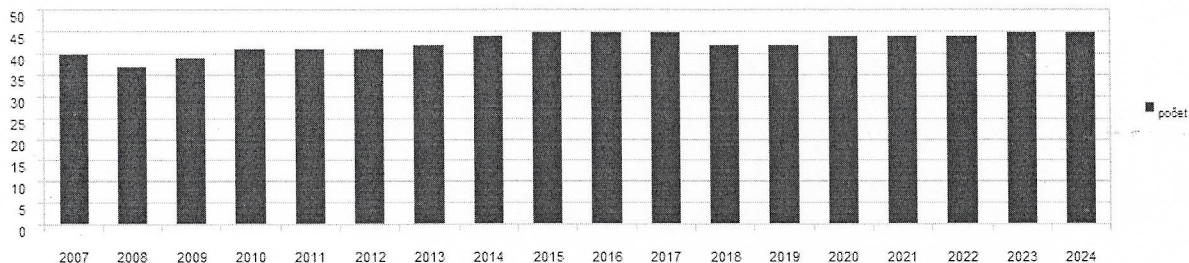
Orgány spoločnosti zasadali a vykonávali svoju činnosť podľa plánu a potrieb spoločnosti.

Akciová spoločnosť BAM-EKO a. s. vznikla transformáciou spoločnosti Bameko v.o.s. v roku 2001, ktorá sa zaoberala dovozom a predajom potravinárskeho tovaru od roku 1995. Spoločnosť vzhľadom na predmet svojej činnosti nemala žiadne výdavky na výskum a vývoj.

Ťažiskovou obchodnou činnosťou zostáva obchod s potravinami, so zameraním na dovoz cukrovínok, alkoholických nápojov, mliečnych výrobkov, čajov, káv a pod., zo zahraničia

a predaj na území SR. Predaj vo vlastnej sieti maloobchodných predajní po celom území SR prevažuje nad veľkoobchodnou činnosťou.

Počet vlastných predajní znázorňuje nasledujúci graf:

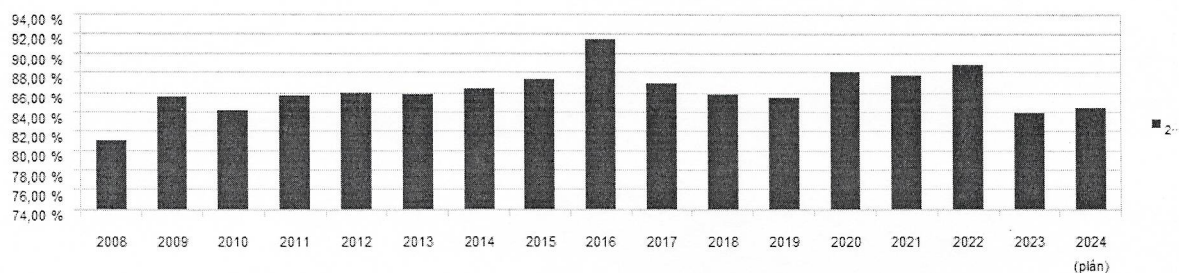


V priebehu roka 2023 sa otvorila 2 nové predajne, 1 predajňa sa zatvorila a internetový obchod fungoval cez prepojenú účtovnú jednotku DELIKATESO s.r.o.. Plán na rok 2024 sú 2 nové predajne.

K najvýznamnejším odberateľom v rámci veľkoobchodnej činnosti v roku 2023 patrili veľké obchodné reťazce.

Vývoj tržieb – obratu v tis EUR a % podiel maloobchodu zobrazuje nasledovná tabuľka a graf:

	Výnosy veľkoobchod (tis. EUR)	Výnosy maloobchod (tis. EUR)	Spolu	Podiel maloobchodu %
2008	2 094,37	8 957,10	11 051,47	81,05 %
2009	1 265,85	7 587,77	8 853,62	85,70 %
2010	1 309,49	6 956,90	8 266,39	84,16 %
2011	1 122,09	6 730,19	7 852,28	85,71 %
2012	1 036,33	6 376,66	7 412,99	86,02 %
2013	1 088,92	6 644,85	7 733,77	85,92 %
2014	1 073,48	6 856,18	7 929,66	86,46 %
2015	1 016,66	6 797,44	7 814,10	86,99 %
2016	648,32	6 965,31	7 613,61	91,48 %
2017	1 013,26	6 779,79	7 793,05	87,00 %
2018	1 151,28	7 048,95	8 200,23	85,96 %
2019	1 236,99	7 323,86	8 560,85	85,55 %
2020	834,83	6 182,54	7 017,37	88,10 %
2021	1 055,52	7 533,75	8 589,27	87,71 %
2022	1 228,91	9 860,60	11 089,51	88,92 %
2023	1 954,09	10 260,42	12 214,51	84,00 %
2024 (plán)	2 083,27	11 352,69	13 435,96	84,49 %



V budúcnosti predpokladáme, že obrat dosiahnutý prostredníctvom predajní bude približne na rovnakej úrovni. 99% celého obratu predstavuje rýchloobrátkový potravinársky tovar.

V roku 2023 celkové výnosy akciovej spoločnosti dosiahli hodnotu 12 671 331 EUR a celkové náklady boli 12 607 435 EUR .

Hospodársky výsledok pred zdanením za rok 2023 je 63 896 EUR.

Hospodársky výsledok po zdanení za rok 2023 je 47 407 EUR.

Predstavenstvo predložilo návrh na preúčtovanie zisku vo výške 47 407 EUR nasledovne :

- preúčtovanie dosiahnutého hospodárskeho výsledku na nerozdelený zisk minulých rokov.

Prehľad celkových nákladov a celkových výnosov:

	Celkové náklady (EUR)	Celkové výnosy (EUR)	Hospodársky výsledok	Efektívnosť nákladov
2009	8 755 697,28	9 041 710,86	286 013,58	1,03
2010	8 362 541,82	8 433 353,82	70 812,00	1,01
2011	8 187 962,33	8 227 899,79	39 937,46	1,00
2012	7 624 229,02	7 665 369,54	41 140,52	1,01
2013	7 671 997,82	7 733 767,04	61 769,22	1,01
2014	7 840 200,87	7 931 960,26	91 759,39	1,01
2015	7 913 150,70	8 041 563,86	128 413,16	1,02
2016	7 797 006,62	7 839 410,41	42 403,79	1,01
2017	8 076 095,63	8 065 323,25	-10 772,38	1,00
2018	8 616 018,04	8 659 552,29	43 534,25	1,01
2019	9 270 916,46	9 317 246,55	46 330,09	1,00
2020	7 635 606,66	7 377 600,54	-258 006,12	0,97
2021	8 997 249,00	8 975 631,00	-21 618,00	1,00
2022	11 386 982,93	11 426 060,39	39 077,46	1,00
2023	12 607 435,24	12 671 331,17	63 895,93	1,01

V roku 2023 mala akciová spoločnosť nasledovné položky zvyšujúce základ dane:

PHL nedaňové	2 052,87 €
daňovo neuznaný materiál v spotrebe	8 688,42 €
cestovne neuznane	6 033,35 €
reprezentačné a reklamné predmety	19 060,52 €
Porad. a právne služby, licencie neuhrad. do 31.12.2023	4 184,00 €
nájomné neuhradené do 31.12.2023	19 914,32 €
sprostredkovanie neuhradené do 31.12.2023	0 €
služby daňovo neuznané	3 206,72 €
Výdavky na marketing. a iné štúdie neuhr. do 31.12.2023	1 604,33 €
Dary	27 400 €
tvorba rezerv daňovo neuznaná	5 000,00 €
odpis nedobytných pohľadávok daňovo neuznaný	12 280,11€
Mzdové náklady - minulé roky	0,00 €
Zdanenie záväzkov	4 564,00 €
Tvorba OP neuznaná	-6 904,00 €
ostatné prev. náklady nedaňové	13 148,52 €
Manko a škody nad prijaté náhrady	23 371,87 €
rozdiel účtovné a daňové odpisy	2 032,82 €
Spolu	180 234,63 €

Položky znižujúce základ dane:

Oslobodené príjmy zahrnuté v r.100	0,00 €
Sumy zaplatené v roku 2023 a nie sú na r. 100	98 946,87 €
Úroky zdanené zrážkou u zdroja	0,00 €
Rozpustenie zdanených záväzkov	0,00 €
Rezerva na audit 2022	5 000,00 €
Ostatné	0,00 €
Spolu	103 946,87 €

Po zohľadnení všetkých položiek zvyšujúcich, znižujúcich základ dane a odpočítaní všetkých hodnôt odpočítateľných od základu dane, dosiahla spoločnosť hospodársky výsledok 47 407 EUR.

Pohyb dlhodobého majetku v roku 2023 dokumentuje nasledovný prehľad:

1.-3. Pohyb obstarávacích cien, oprávok, opravných položiek, čistá (netto) hodnota dlhodobého nehmotného majetku - bežné obdobie

Dlhodobý nehmotný majetok	Aktivované náklady na vývoj	Softvér	Oceniteľné práva	Goodwill	Ostatný DNM	Obstarávaný DHM	Poskytnuté preddávky na DNM	Spolu
Riadok súvahy:	04	05	06	07	08	09	10	
<b>Prvotné ocenenie</b>								
Stav na začiatku účtovného obdobia		21 096						21 096
Prírastky		15 675						15 675
Úbytky		6 325						6 325
Presuny (+/-)								
Stav na konci účtovného obdobia		29 446						29 446
<b>Oprávky</b>								
Stav na začiatku účtovného obdobia		14 955						14 955
Prírastky		12 255						12 255
Úbytky		6 325						6 325
Presuny (+/-)								
Stav na konci účtovného obdobia		18 885						18 885
<b>Opravné položky</b>								
Stav na začiatku účtovného obdobia								
Prírastky								
Úbytky								
Presuny (+/-)								
Stav na konci účtovného obdobia								
<b>Zostatková hodnota (NETTO)</b>								
Stav na začiatku účtovného obdobia		6 131						6 131
Stav na konci účtovného obdobia		9 561						9 561

1.-3. Pohyb obstarávacích cien, oprávok, opravných položiek, čistá (netto) hodnota dlhodobého hmotného majetku - bežné obdobie

Dlhodobý hmotný majetok	Pozemky	Stavby	Samostatné hnutelné veci a súbory hnutelných vecí	Pestovateľské celky trvalých porastov	Základné stádo a ťažné zvieratá	Ostatný DHM	Obstarávaný DHM	Poskytnuté preddávky na DHM	Spolu
Riadok súvahy:	12	13	14	15	16	17	18	19	
<b>Prvotné ocenenie</b>									
Stav na začiatku účtovného obdobia	13 073	2 825 417	1 224 591				1 058 393	20 408	6 171 882
Prírastky		54 214	219 461				357 913		631 588
Úbytky			34 613				317 050	10 408	362 071
Presuny (+/-)									
Stav na konci účtovného obdobia	13 073	2 879 631	1 409 439				1 129 256	10 000	5 441 399
<b>Oprávky</b>									
Stav na začiatku účtovného obdobia		1 944 982	1 010 750						2 955 732
Prírastky		284 399	94 369						378 768
Úbytky			29 835						29 835
Presuny (+/-)									
Stav na konci účtovného obdobia		2 229 318	1 075 284						3 304 602
<b>Opravné položky</b>									
Stav na začiatku účtovného obdobia									
Prírastky									
Úbytky									
Presuny (+/-)									
Stav na konci účtovného obdobia									
<b>Zostatková hodnota (NETTO)</b>									
Stav na začiatku účtovného obdobia	13 073	880 435	213 841				1 058 393	20 408	2 216 150
Stav na konci účtovného obdobia	13 073	650 313	334 156				1 129 256	10 000	2 136 737

Pohyb stavu tovaru (v EUR):

	Počiatkový stav 1.1.	Celkový nákup	Celkový výdaj	stav k 31.12.	z toho predajne
2007	2 278 994,89 €	11 757 618,00 €	11 963 553,08 €	2 073 093,01 €	549 558,52 €
2008	2 073 093,01 €	10 546 405,10 €	10 820 288,12 €	1 799 201,37 €	468 731,33 €
2009	1 799 201,37 €	7 747 606,86 €	8 371 462,39 €	1 175 345,84 €	385 780,87 €
2010	1 175 345,84 €	8 240 172,59 €	7 764 736,14 €	1 650 782,29 €	610 966,10 €
2011	1 650 782,29 €	7 125 007,06 €	7 243 760,94 €	1 532 028,41 €	562 593,62 €
2012	1 532 028,41 €	6 732 109,72 €	6 858 611,78 €	1 405 526,35 €	548 205,30 €
2013	1 405 526,35 €	6 982 559,39 €	6 935 459,53 €	1 452 626,21 €	657 128,54 €
2014	1 452 626,21 €	6 742 381,35 €	6 828 261,98 €	1 366 745,58 €	630 196,20 €
2015	1 366 745,58 €	6 821 703,88 €	6 886 804,14 €	1 301 645,32 €	594 158,67 €
2016	1 301 645,32 €	6 901 346,11 €	6 878 773,20 €	1 295 277,77 €	660 758,81 €
2017	1 295 277,77 €	6 899 489,94 €	6 804 816,51 €	1 389 951,20 €	633 154,38 €
2018	1 389 951,20 €	7 209 825,62 €	7 104 772,26 €	1 495 004,56 €	573 457,46 €
2019	1 495 004,56 €	7 328 008,45 €	7 453 121,91 €	1 369 891,10 €	597 008,66 €
2020	1 369 891,10 €	6 115 698,77 €	6 168 780,27 €	1 316 809,60 €	725 633,20 €
2021	1 316 809,60 €	7 778 480,22 €	7 425 045,86 €	1 670 642,11 €	628 575,37 €
2022	1 670 642,11 €	9 814 022,47 €	9 345 969,30 €	2 164 201,53 €	678 746,90 €
2023	2 164 201,53 €	10 556 972,00€	10 503 716,60 €	2 217 456,93 €	797 362,70 €

Nosnou časťou komodít sú zásoby potravinárskeho tovaru, tj. rýchloobrátkový tovar.

Štruktúra pohľadávok v EUR:

Názov položky	Riadok súvahy	V lehote splatnosti	Po lehote splatnosti	Pohľadávky spolu
<b>Dlhodobé pohľadávky</b>				
Ostatné pohľadávky z obchodného styku	45			
Pohľadávky z obchodného styku voči prepojeným účtovným jednotkám	43			
Pohľadávky z obch. styku v rámci podielovej účasti okrem pohľadávok voči prepojeným ÚJ	44			
Ostatné pohľadávky voči prepojeným účtovným jednotkám	47			
Pohľadávky voči spoločníkom, členom a združeniu	49			
Iné pohľadávky	46, 48, 50, 51, 52	14 936		14 936
<b>Dlhodobé pohľadávky spolu</b>		<b>14 936</b>		<b>14 936</b>
<b>Krátkodobé pohľadávky</b>				
Ostatné pohľadávky z obchodného styku	57	35 398	127 311	162 709
Pohľadávky z obchodného styku voči prepojeným účtovným jednotkám	57 (DELIKATESO s.r.o.)	8 364	73 988	82 352
Pohľadávky z obch. styku v rámci podielovej účasti okrem pohľadávok voči prepojeným ÚJ	57 (BOTTLES s.r.o.)	8 236	30 525	38 761
Ostatné pohľadávky voči prepojeným účtovným jednotkám	59			
Pohľadávky voči spoločníkom, členom a združeniu	61	395 246		395 246
Sociálne poistenie	62			
Daňové pohľadávky a dotácie	63			
Iné pohľadávky	58, 60, 64, 65	322 346		322 346
<b>Krátkodobé pohľadávky spolu</b>		<b>769 590</b>	<b>231 824</b>	<b>1 001 414</b>

## Štruktúra záväzkov v EUR

Súvahová položka záväzku	Spolu v tom	Zostatková doba splatnosti do 1 roka vrátane	Zostatková doba splatnosti od 1 do 5 rokov vrátane	Zostatková doba splatnosti viac ako 5 rokov BO	Zostatková doba splatnosti viac ako 5 rokov PO
114 - Záväzky zo sociálneho fondu	7 254		7 254		
115 - Iné dlhodobé záväzky	81 208		81 207		
120 - Ostatné záväzky z obchodného styku	1 398 685	1 398 685			
121 - Záväzky voči zamestnancom	178 946	178 946			
122 - Záväzky zo sociálneho poistenia	101 648	101 648			
123 - Daňové záväzky a dotácie	292 645	292 645			
125 - Iné záväzky	4 104	4 104			
Spolu:	2 062 490	1 974 028	88 461		

## Štruktúra záväzkov v EUR:

Text	Hodnota BO	Hodnota PO
Záväzky do lehoty splatnosti	644 760	726 414
Záväzky po lehote splatnosti	725 417	643 390

## Bankové úvery a výpomoci v EUR:

Názov položky	Mena	Úrok p. a. v %	Dátum splatnosti	Suma istiny v príslušnej mene BO	Suma istiny v eurách BO	Suma istiny v príslušnej mene PO
Dlhodobé bankové úvery						
Splátkový úver - S01541/2020	EUR	6,10	31.12.2030	975 155	975 155	1 119 992
Splátkový úver - S02166/2022	EUR	6,85	31.12.2030	349 996	349 996	400 000
Splátkový úver - S00254/2023	EUR	6,00	28.04.2026	216 664	216 664	
Krátkodobé bankové úvery						
Kontokorentný úver	EUR	6,10		954 647	954 647	501 289

Ostatné skutočnosti sú podrobne uvedené v poznámkach k účtovnej závierke.

	31.12.2021*	31.12.2022*	31.12.2023*	2023/2022 (%)
<b>majetok spolu</b>	<b>4800472</b>	<b>5598991</b>	<b>5858851</b>	<b>104,64</b>
pohľadávky za upísané VI				
neobežný majetok	2289024	2265115	2183115	<b>96,38</b>
1.DNM	6131	9551	0	
2.DHM	2282893	2216150	2136797	<b>96,42</b>
3.D finančný majetok				
Obežný majetok	2425775	3218178	3553565	<b>110,42</b>
1. zásoby	1740257	2240641	2365175	<b>105,56</b>
2.dlhodobé pohľadávky	12937	14557	14936	<b>114,24</b>
3. krátkodobé pohľadávky	574098	833003	1001414	<b>120,22</b>
4. finančné účty	98483	129977	172040	<b>132,36</b>
Časové rozlíšenie	85673	115698	122171	<b>105,59</b>
<b>Vlastné imanie a záväzky</b>	<b>4800472</b>	<b>5598991</b>	<b>5858851</b>	<b>104,64</b>
vlasné imanie	1165149	1197095	1233093	<b>103,01</b>
1. ZI	99586	99586	99586	<b>100,00</b>
2.Kapitálové fondy				
3.Fondy zo zisku	19917	19917	19917	<b>100,00</b>
4. Výsledok hosp. m.r.	1084333	1045646	1066183	<b>101,96</b>
5. Výsledok hosp. b.ú.o.	-38687	31946	47407	<b>209,24</b>
záväzky	3629345	4391744	4625458	<b>105,32</b>
1.Rezervy	39882	48055	63465	<b>132,07</b>
2.Dlhodobé záväzky	8989	61140	88462	<b>144,69</b>
3. Krátkodobé záväzký	1693981	1958239	1974027	<b>100,81</b>

Prehľad o štruktúre nákladov a výnosov v EUR

	31.12.2021*	31.12.2022*	31.12.2023*	2023/2022 (%)
Tržby z predaja tovaru	8589269	11089507	12214516	110,14
náklady na obstaranie tov.	4278830	5361804	6002480	111,95
tržby z predaja vlast.výr. a služieb	56631	213258	307496	144,19
1. zmena stavu zásob				
2. aktivácia				
výrobná spotreba	1840767	2541227	2566577	101,00
1.spotreba mat., energie a ost.n.d.	241337	398988	526052	131,85
2.služby	1599430	2142239	2040525	95,25
pridaná hodnota	2589931	3463675	4015875	115,94
osobné náklady	2317069	2818692	3256522	115,53
dane a poplatky	24817	23330	27449	117,66
odpisy DH aDNM	370003	368065	388236	105,48
tržby z predaja DM a materiálu	200	7020	83	1,18
zostat. Cena predaného DM a mat.				
použitie rezerv	0	0	0	
tvorba rezerv	0	0	0	
zúčt. A zrušenie oprav. Položiek	0	0	0	
tvorba oprav. Položiek	0	0	0	
ostatné výnosy z hosp. činnosti	263516	37024	60682	163,90
ostatné náklady na hosp. činnosť	49007	55048	134552	244,43
výsledok hosp. z hosp. činnosti	92764	238448	270203	113,32
finančné výnosy	2387	15311	25635	167,43
finančné náklady	116769	214682	231942	108,04
výsledok hosp. z finančnej činnosti	-114382	-199371	-206307	99,36
daň z príjmu z bežnej činnosti	17069	7131	16489	231,23
mimoriadne výnosy	0	0	0	
mimoriadne náklady				
daň z príjmov z mimoriadnej činnosti	0	0	0	
výsledok hosp. z mim. Činnosti	0	0	0	
výsledok hosp. za účt. Obdobie po zd.	-38687	31946	47407	209,24
	<b>31.12.2021*</b>	<b>31.12.2022*</b>		

\* dané obdobie bolo auditovaná

Súhrnné hodnotenie: akciová spoločnosť vznikla v roku 2001 transformáciou z v.o.s. podnikajúcej od roku 1995 a v rokoch 2001 – 2002 vykonala významné investície do nových predajní a nákupu nehnuteľností. Vyhlásením núdzového stavu a značným obmedzením podnikania z dôvodu COVID-19 v priebehu rokov 2020-2021 našej spoločnosti klesli tržby, no v tomto roku sme opäť zaznamenali rast tržieb a dosiahli výsledok hospodárenia – zisk vo výške 47 tis. Eur.

Spoločnosť plánovala dodržať nasledovné ukazovatele pre rok 2023:

<b>ROK 2023</b>	<b>Plánované ukazovatele</b>	<b>Skutočne dosiahnuté</b>
<b>Obrat</b>	11,7 mil. EUR	12 mil. EUR
<b>Hosp. Výsledok</b>	50 tis. EUR	47 tis. EUR

Dosiahli sme vyšší obrat, ale nižší hospodársky výsledok ako sa predpokladalo.

Hlavné zámery v podnikateľskej činnosti spoločnosti pre rok 2024:

- ďalej rozvíjať predaj značiek a produktov už uvedených na trhu a vhodne umiestniť nové značky - rovnako v sieti veľkoobchodu i maloobchodu
- dosiahnuť plánované ukazovatele:

	<b>Dosiahnuté v roku 2023</b>	<b>Plán na rok 2024</b>
<b>Obrat</b>	12 mil. EUR	13,4 mil. EUR
<b>Hosp. výsledok</b>	47 tis. EUR	55 tis. EUR

- sledovať cash-flow spoločnosti, uplatňovať všetky účinné a hospodárne spôsoby vymáhania pohľadávok
- minimalizovať neproduktívne výdaje, presadzovať čo najvýhodnejšie cenové a platobné podmienky

Spoločnosť plánuje v roku 2024 prijať opatrenia na zabezpečenie fungovania spoločnosti nasledovne:

- podpora rentabilných predajní, prípadné zrušenie predajní s klesajúcou rentabilitou
- udržanie optimálneho počtu zamestnancov
- obmedzenie, resp. zrušenie nerentabilných obchodných kontraktov s obchodnými reťazcami

Spoločnosť predpokladá nepretržitosť trvania účtovnej jednotky, nakoľko finančná situácia spoločnosti, aj stav trhu, sa javí ako stabilizovaná.

Nakoľko spoločnosť vykonáva činnosť, ktorou neprodukuje žiadny nebezpečný odpad ( len komunálny ) a svojou činnosťou neohrozuje životné prostredie, spoločnosť nevytvára rezervy na ich elimináciu.


Vzhľadom na to, že spoločnosť má v pláne zrušiť nerentabilné prevádzky, ale zároveň otvoriť nové v atraktívnych lokalitách spravidla okresných miest, očakáva sa vyvážená zamestnanosť.

Túto správu prerokovalo predstavenstvo akciovej spoločnosti dňa 19.7.2024 a schválilo k predloženiu pre rokovanie valného zhromaždenia akcionárov.

**Prílohy:**

- 1/ správa audítora o overení účtovnej závierky za rok 2023
- 2/ účtovná závierka podnikateľov v podvojnom účtovníctve 2023
- 3/ cash – flow za rok 2023

V Bratislave,  
Predkladá:



Pavol Kormúth  
predseda predstavenstva