

**Mazars Slovensko, s.r.o.**

SKY PARK OFFICES 1

Bottova 2A

811 09 Bratislava

## **Renault Slovensko, spol. s r.o.**

Správa nezávislého audítora

31. decembra 2023

**Renault Slovensko, spol. s r.o.**

Einsteinova 24

851 01 Bratislava

IČO: 35 736 003

## **Správa nezávislého audítora**

31. decembra 2023

**Spoločníkovi a konateľovi spoločnosti Renault Slovensko, spol. s r.o.**

### **I. Správa z auditu účtovnej závierky**

#### **Názor**

Uskutočnili sme audit účtovnej závierky spoločnosti Renault Slovensko, spol. s r.o. („Spoločnosť“), ktorá obsahuje súvahu k 31. decembru 2023, výkaz ziskov a strát za rok končiaci sa k uvedenému dátumu, a poznámky, ktoré obsahujú súhrn významných účtovných zásad a účtovných metód.

Podľa nášho názoru, priložená účtovná závierka poskytuje pravdivý a verný obraz finančnej situácie Spoločnosti k 31. decembru 2023 a výsledku jej hospodárenia a peňažných tokov za rok končiaci sa k uvedenému dátumu podľa zákona č. 431/2002 Z.z. o účtovníctve v znení neskorších predpisov (ďalej len „zákon o účtovníctve“).

#### **Základ pre názor**

Audit sme vykonali podľa medzinárodných auditorských štandardov (International Standards on Auditing, ISA). Naša zodpovednosť podľa týchto štandardov je uvedená v odseku Zodpovednosť audítora za audit účtovnej závierky. Od Spoločnosti sme nezávislí podľa ustanovení zákona č. 423/2015 o štatutárnom audite a o zmene a doplnení zákona č. 431/2002 Z. z. o účtovníctve v znení neskorších predpisov (ďalej len „zákon o štatutárnom audite“) týkajúcich sa etiky, vrátane Etického kódexu audítora, relevantných pre náš audit účtovnej závierky a splnili sme aj ostatné požiadavky týchto ustanovení týkajúcich sa etiky. Sme presvedčení, že auditorské dôkazy, ktoré sme získali, poskytujú dostatočný a vhodný základ pre náš názor.

#### **Zodpovednosť štatutárneho orgánu a osôb poverených spravovaním za účtovnú závierku**

Štatutárny orgán je zodpovedný za zostavenie tejto účtovnej závierky tak, aby poskytovala pravdivý a verný obraz podľa zákona o účtovníctve a za tie interné kontroly, ktoré považuje za potrebné na zostavenie účtovnej závierky, ktorá neobsahuje významné nesprávnosti, či už v dôsledku podvodu alebo chyby.

Pri zostavovaní účtovnej závierky je štatutárny orgán zodpovedný za zhodnotenie schopnosti Spoločnosti nepretržite pokračovať vo svojej činnosti, za opísanie skutočností týkajúcich sa nepretržitého pokračovania v činnosti, ak je to potrebné, a za použitie predpokladu nepretržitého pokračovania v činnosti v účtovníctve, ibaže by mal v úmysle Spoločnosť zlikvidovať alebo ukončiť jej činnosť, alebo by nemal inú reálnu možnosť než tak urobiť.

Osoby poverené spravovaním sú zodpovedné za dohľad nad procesom finančného výkazníctva Spoločnosti.

## Zodpovednosť audítora za audit účtovnej závierky

Našou zodpovednosťou je získať primerané uistenie, či účtovná závierka ako celok neobsahuje významné nesprávnosti, či už v dôsledku podvodu alebo chyby, a vydať správu audítora, vrátane názoru. Primerané uistenie je uistenie vysokého stupňa, ale nie je zárukou toho, že audit vykonaný podľa medzinárodných audítorských štandardov vždy odhalí významné nesprávnosti, ak také existujú. Nesprávnosti môžu vzniknúť v dôsledku podvodu alebo chyby a za významné sa považujú vtedy, ak by sa dalo odôvodnene očakávať, že jednotlivito alebo v súhrne by mohli ovplyvniť ekonomické rozhodnutia používateľov, uskutočnené na základe tejto účtovnej závierky.

V rámci auditu uskutočneného podľa medzinárodných audítorských štandardov, počas celého auditu uplatňujeme odborný úsudok a zachovávame profesionálny skepticizmus. Okrem toho:

- Identifikujeme a posudzujeme riziká významnej nesprávnosti účtovnej závierky, či už v dôsledku podvodu alebo chyby, navrhujeme a uskutočňujeme audítorské postupy reagujúce na tieto riziká a získavame audítorské dôkazy, ktoré sú dostatočné a vhodné na poskytnutie základu pre náš názor. Riziko neodhalenia významnej nesprávnosti v dôsledku podvodu je vyššie ako toto riziko v dôsledku chyby, pretože podvod môže zahŕňať tajnú dohodu, falšovanie, úmyselné vynechanie, nepravdivé vyhlásenie alebo obídenie internej kontroly.
- Oboznamujeme sa s internými kontrolami relevantnými pre audit, aby sme mohli navrhnúť audítorské postupy vhodné za daných okolností, ale nie za účelom vyjadrenia názoru na efektívnosť interných kontrol Spoločnosti.
- Hodnotíme vhodnosť použitých účtovných zásad a účtovných metód a primeranosť účtovných odhadov a uvedenie s nimi súvisiacich informácií, uskutočnené štatutárnym orgánom.
- Robíme záver o tom, či štatutárny orgán vhodne v účtovníctve používa predpoklad nepretržitého pokračovania v činnosti a na základe získaných audítorských dôkazov záver o tom, či existuje významná neistota v súvislosti s udalosťami alebo okolnosťami, ktoré by mohli významne spochybniť schopnosť Spoločnosti nepretržite pokračovať v činnosti. Ak dospejeme k záveru, že významná neistota existuje, sme povinní upozorniť v našej správe audítora na súvisiace informácie uvedené v účtovnej závierke alebo, ak sú tieto informácie nedostatočné, modifikovať náš názor. Naše závery vychádzajú z audítorských dôkazov získaných do dátumu vydania našej správy audítora. Budúce udalosti alebo okolnosti však môžu spôsobiť, že Spoločnosť prestane pokračovať v nepretržitej činnosti.
- Hodnotíme celkovú prezentáciu, štruktúru a obsah účtovnej závierky vrátane informácií v nej uvedených, ako aj to, či účtovná závierka zachytáva uskutočnené transakcie a udalosti spôsobom, ktorý vedie k ich vernému zobrazeniu.

S osobami poverenými spravovaním komunikujeme okrem iného o plánovanom rozsahu a harmonograme auditu a o významných zisteniach auditu, vrátane všetkých významných nedostatkov internej kontroly, ktoré počas nášho auditu zistíme.

## II. Správa k ďalším požiadavkám zákonov a iných právnych predpisov

### Správa k informáciám, ktoré sa uvádzajú vo výročnej správe

Štatutárny orgán je zodpovedný za informácie uvedené vo výročnej správe, zostavenej podľa požiadaviek zákona o účtovníctve. Naš vyššie uvedený názor na účtovnú závierku sa nevzťahuje na iné informácie vo výročnej správe.

V súvislosti s auditom účtovnej závierky je našou zodpovednosťou oboznámenie sa s informáciami uvedenými vo výročnej správe a posúdenie, či tieto informácie nie sú vo významnom nesúlade s auditovanou účtovnou závierkou alebo našimi poznatkami, ktoré sme získali počas auditu účtovnej závierky, alebo sa inak zdajú byť významne nesprávne.

Posúdili sme, či výročná správa Spoločnosti obsahuje informácie, ktorých uvedenie vyžaduje zákon o účtovníctve.

Na základe prác vykonaných počas auditu účtovnej závierky, podľa nášho názoru:

- informácie uvedené vo výročnej správe zostavenej za rok končiaci sa 31. decembra 2023 sú v súlade s účtovnou závierkou za daný rok,
- výročná správa obsahuje informácie podľa zákona o účtovníctve.

Okrem toho, na základe našich poznatkov o účtovnej jednotke a situácii v nej, ktoré sme získali počas auditu účtovnej závierky, sme povinní uviesť, či sme zistili významné nesprávnosti vo výročnej správe, ktorú sme obdržali pred dátumom vydania tejto správy audítora. V tejto súvislosti neexistujú zistenia, ktoré by sme mali uviesť.

Bratislava, 28. júna 2024

*Mazars*

Mazars Slovensko, s.r.o.  
Licencia SKAU č. 236



Ing. Mário Baláž  
Licencia UDVA č. 1020

An aerial photograph of a lush green forest. A road and railway tracks run diagonally through the trees. The Renault Group logo is in the top right corner.

Renault  
Group


# Výročná správa

2023

Renault Slovensko, spol. s r. o.

2023





**DACIA**



## OBSAH

OBSAH .....	5
ÚVODNÉ SLOVO KONATEĽA .....	9
VŠEOBECNÉ ÚDAJE O SPOLEČNOSTI .....	10
SPRÁVA KONATEĽA O VÝVOJI PODNIKANIA V ROKU 2023.....	11
1. DISTRIBUČNÁ SIETĚ .....	11
2. OBCHODNÉ VÝSLEDKY .....	12
3. FINANČNÉ VÝSLEDKY .....	16
4. PERSPEKTÍVY PRE ROK 2024.....	17
5. NÁVRH NA ROZDELENIE ZISKU .....	19
6. UDALOSTI OSOBITNÉHO VÝZNAMU, KTORÉ NASTALI PO SKONČENÍ ÚČTOVNÉHO OBDOBIA .....	19
7. NÁKLADY NA VÝSKUM A VÝVOJ .....	19
8. VPLYV ČINNOSTI ÚČTOVNEJ JEDNOTKY NA ŽIVOTNÉ PROSTREDIE A ZAMESTNANOSŤ .....	19
9. NADOBUDNUTÉ VLASTNÉ OBCHODNÉ PODIELY A AKCIE, DOČASNÉ LISTY A OBCHODNÉ PODIELY MATERSKEJ ÚČTOVNEJ JEDNOTKY .....	19
10. ORGANIZAČNÉ ZLOŽKY V ZAHRANIČÍ .....	19

*zdroj fotografie na titulnej strane: DronPro*







## ÚVODNÉ SLOVO KONATEĽA

V roku 2023 sa naša spoločnosť a dilerská sieť musela vyrovnávať s veľmi rýchlym obratom na trhu. V prvej polovici roka doznieval post COVID a vojenský efekt spojený s nedostatkom nových vozidiel a náhradných dielov, ktorý sa v druhej polovici roka premenil na nadbytok vozidiel spojený s výrazným poklesom dopytu. Dopyt postupne klesol vo všetkých distribučných kanáloch ako u súkromnej klientely, tak aj u firemnej klientely.

Výrazný obrat na trhu v priebehu roka si od našej spoločnosti vyžadoval veľmi flexibilný manažment obchodných aktivít. Prioritným cieľom bolo pri vysokých úrokových sadzbách adaptovať skladové zásoby. Zároveň sme sa po niekoľkých rokoch vrátili k agresívnejšej zľavovej politike a komunikácii. Vďaka nárastu podielu predaja ľahkých úžitkových vozidiel sa nám darilo odvrátiť efekt znižovania dopytu a udržať primeraný zisk našej spoločnosti a aj dilerskej siete na porovnateľných úrovniach s rokom 2022.

V oblasti náhradných dielov sa nám darí udržať vernosť zákazníkov a náš obrat naďalej rásť. Súčasne s tým sme zavádzali projekty v oblasti digitalizácie a online predaja, zvyšovali servisnú kapacitu siete a pokračovali sme v príprave siete na predaj elektrifikovaných vozidiel v ďalších rokoch.

Naše výsledky v roku 2024 bude ovplyvňovať viacero faktorov, z ktorých najväčší bude vývoj dopytu zo strany súkromnej a firemnej klientely. V roku 2024 bude naša spoločnosť uvádzať na trh rekordný počet vozidiel a medzi inými obnovíme aj niekoľko bestsellerov na slovenskom trhu ako Renault Captur a Master a Dacia Duster.

Negatívnym faktorom zostáva dlhodobá apatia slovenských vládnych orgánov k rozvoji a podpore elektromobility, čo výrazne brzdí trh a predaj našich nových elektrických modelov.

Významne budeme rozvíjať projekty v rámci Mobility (Renault Rent), predaja jazdených vozidiel (Renew) a nových finančných služieb ako je privátny operatívny lízing. Naša dilerská sieť prejde reštrukturalizáciou spojenou s podpisom nových zmlúv. Naše celoročné výsledky očakávame na úrovni roku 2023.

Richard Evanson, konateľ a generálny riaditeľ

## VŠEOBECNÉ ÚDAJE O SPOLEČNOSTI

Obchodné meno:	Renault Slovensko, spol. s r.o.
Zápis v OR:	oddiel Sro, vložka č. 16299/B
Základní imanie:	182.567 EUR
Sídlo:	Einsteinova 24, Bratislava, PSČ 851 01
IČO:	35 736 003
Právni forma:	spoločnosť s ručením obmedzeným
Spoločník:	Renault Group B.V.

Spoločnosť Renault Slovensko, spol. s r. o., vznikla 19. decembra 1997 zápisom do Obchodného registra Okresného súdu Bratislava I. a svoju operačnú činnosť zahájila 1. januára 1998. Rok 2023 bol teda dvadsiatym šiestym rokom jej pôsobenia.

Od 15. mája 2008 spoločnosť sídli na adrese Einsteinova 24, 851 01 Bratislava.

Od 1. septembra 2005 bolo v záujme zvyšovania efektívnosti a posilnenia postavenia značiek Renault a Dacia na českom a slovenskom trhu vytvorené spoločné teritórium Česká republika – Slovensko podliehajúce jednotnému vedeniu. Spoločnosť Renault Česká republika, a. s. tak od uvedeného dňa zabezpečuje funkcie back-office (marketing, obchodná politika, riadenie popredajných služieb a ľudských zdrojov) taktiež pre spoločnosť Renault Slovensko, spol. s r. o.

K 1. januáru 2007 bola vecná pôsobnosť teritória rozšírená aj na kontrolu riadenia a oblasť informačných technológií a od 1. júla 2007 taktiež na oblasť účtovníctva.

Od 1. júla 2008 bolo teritórium územne rozšírené aj o Maďarskú republiku a pokrývalo tieto oblasti aktivít: administratívne a finančné riadenie, riadenie kvality a služieb, marketing, riadenie organizácie a technického zabezpečenia (informatika).

V rámci ďalšieho zefektívnenia činnosti SKUPINY RENAULT bolo s účinnosťou od 1. júla 2013 vytvorené nové rozšírené teritórium pod názvom „Cluster EAST“ so spoločným managementom v Poľskej republike s tým, že niektoré aktivity back-office boli prevedené na poľskú sesterskú spoločnosť.

K 31. októbru 2022 prestala byť Maďarská republika súčasťou Clusteru EAST a Renault Groupe.

V roku 2023 spoločnosť zamestnávala 14 osôb.

# SPRÁVA KONATEĽA O VÝVOJI PODNIKANIA V ROKU 2023

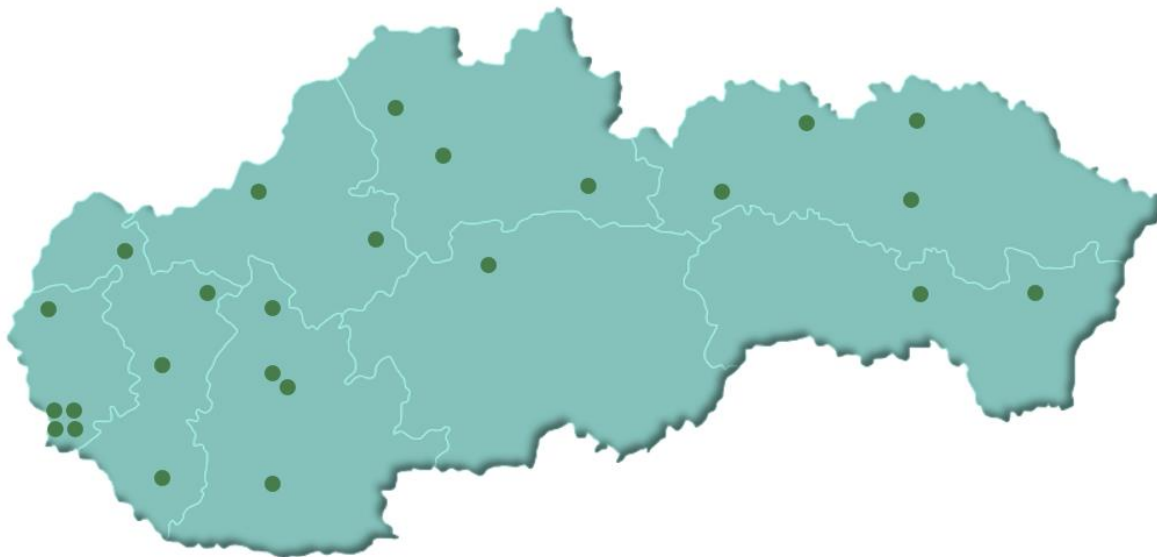
## 1. DISTRIBUČNÁ SIETĚ

V roku 2023 sme pripravovali dílerskú sieť na novú štruktúru spojenú s podpisom nových zmlúv selektívneho distribučného systému – partnerských zmlúv platných od februára 2024. Cieľom novej štruktúry siete je zvýšiť manažérsku efektivitu, posilniť finančnú štruktúru a pripraviť sieť na budúce trendy automobilovej distribúcie. V rámci budovania novej štruktúry siete sme brali do úvahy obchodnú výkonnosť každého partnera, jeho finančnú stabilitu a manažérsku kvalitu.

Finančné výsledky distribučnej siete mali znižujúcu sa tendenciu oproti predchádzajúcim rokom. Napriek zlepšujúcim sa dodávkam nových vozidiel a náhradných dielov, naša dílerská sieť musela čeliť plnému dopadu rastúcich nákladom na energie a tlaku na rast miezd. K zníženiu rentability prispel aj pokles dopytu v druhej polovici roka a rozpútanie zľavových akcií na nové vozidlá.

V roku 2023 nenastala žiadna zmena v majiteľskej štruktúre v rámci našej dílerskej siete, ani neboli dokončené žiadne výrazné investície. Pokračoval rebranding našich showroomov na nové štandardy značky Renault a Dacia. Čo sa týka rýchlosti aplikácie nových štandardov, sme na top pozícii v rámci Európy.

Z hľadiska hustoty pokrytia územia je naša sieť jednou z najefektívnejších v republike. Všetci partneri ako aj väčšina zmluvných zástupcov značky distribuujú okrem vozidiel Renault súčasne aj vozidlá Dacia.



## 2. OBCHODNÉ VÝSLEDKY

V roku 2023 narástol našej spoločnosti podiel na trhu z 7,6 % v roku 2022 na 8,2 % v roku 2023. Rast podielu na trhu sme dosiahli vďaka značke Renault, keďže značka Dacia sa musela podriadiť obmedzeniam vo výrobe.

Celkovo s 3.987 prihlásenými vozidlami značky Renault (+40% vs. 2022) sa značka Renault umiestnila na ôsmom mieste s podielom na trhu 4,1 %. Tento nárast bol zapríčinený hlavne navýšením predaja v firemnej klientele. Predaj súkromným klientom zostal rámcovo v rovnakých číslach ako v predchádzajúcom roku.

V segmente B-SUV sa darilo modelu Captur, ktorý aj napriek tomu, že ide o posledný rok pred jeho modernizáciou, dokázal navýšiť podiel v segmente o 0,5 p. b. V segmente C-SUV sme narástli o 0,19 p. b. vďaka rozšíreniu ponuky o model Austral uvedený na jar roku 2023. V priebehu roku sme tiež otvorili objednávky na model Scenic E-Tech 100% elektrický, ktorý sa stal Európskym autom roku a značka sa tak po 17 rokoch môže tešiť z tohoto titulu.

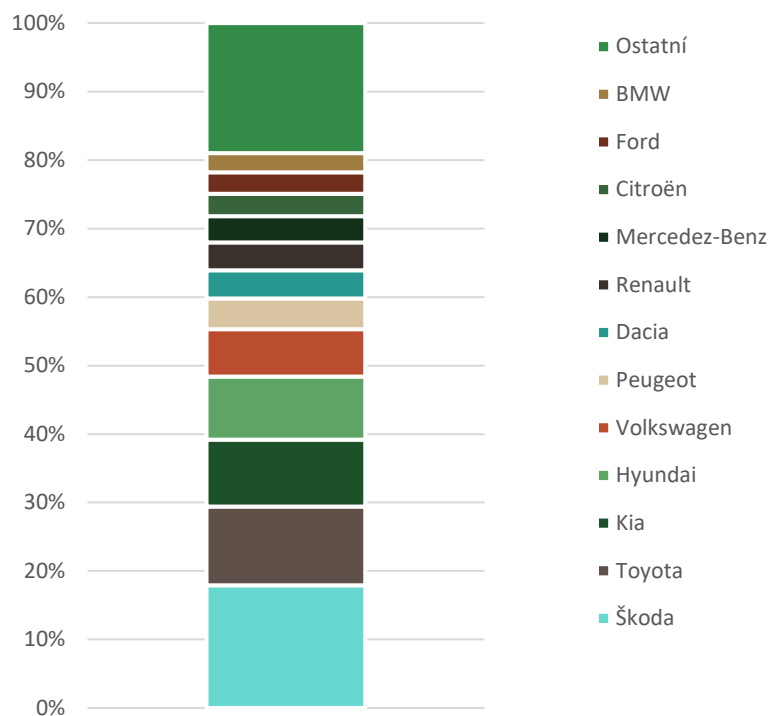
Špeciálne si ceníme, že sa nám podarilo stať sa číslom 1 v predaji úžitkových vozidiel. Model Master bol najpredávanejšou dodávkou v segmentu H-Van s rastom o 5,1 p. b. oproti minulému roku. Model Express bol zase najpredávanejšou dvojmiestnou malou dodávkou v segmente S-Van.

Značka Dacia s 3.996 prihlásenými vozidlami (+7% vs. 2022) sa umiestnila na siedmom mieste s podielom na trhu 4,1 %. V predaji súkromnej klientele sme si udržali 5. miesto a tržný podiel 8,1 %, najmä vďaka modelu Duster, ktorý sa stal najpredávanejším SUV vozidlom súkromnej klientely na trhu. Rast podporil aj model Jogger, ktorý narástol o 51 %.

### Registrácie nových osobných + úžitkových vozidiel podľa značiek za rok 2023

PORADIE	ZNAČKA	2022	2023	VÝVOJ	PODIEL NA TRHU
1	Škoda	13 850	17 419	+25,77%	17,9%
2	Toyota	9 080	11 159	+22,90%	11,5%
3	Kia	8 931	9 470	+6,04%	9,8%
4	Hyundai	9 261	8 921	-3,67%	9,2%
5	VOLKSWAGEN	7 087	6 741	-4,88%	6,9%
6	Peugeot	4 157	4 407	+6,01%	4,5%
<b>7</b>	<b>Dacia</b>	<b>3 728</b>	<b>3 996</b>	<b>+7,00%</b>	<b>4,1%</b>
<b>8</b>	<b>Renault</b>	<b>2 845</b>	<b>3 987</b>	<b>+40,00%</b>	<b>4,1%</b>
9	Mercedes-Benz	2 998	3 705	+23,58%	3,8%
10	Citroën	3 128	3 193	+2,08%	3,3%
11	Ford	2 092	2 968	+41,87%	3,1%
12	BMW	2 244	2 724	+21,39%	2,8%
<b>Skupina Renault</b>		<b>6 573</b>	<b>7 983</b>	<b>+21,00%</b>	<b>8,2%</b>

Zdroj: ZDA







### 3. FINANČNÉ VÝSLEDKY

V roku 2023 spoločnosť predala 8.502 vozidiel (z toho 4.290 vozidiel značky Renault a 4.212 vozidiel značky Dacia).

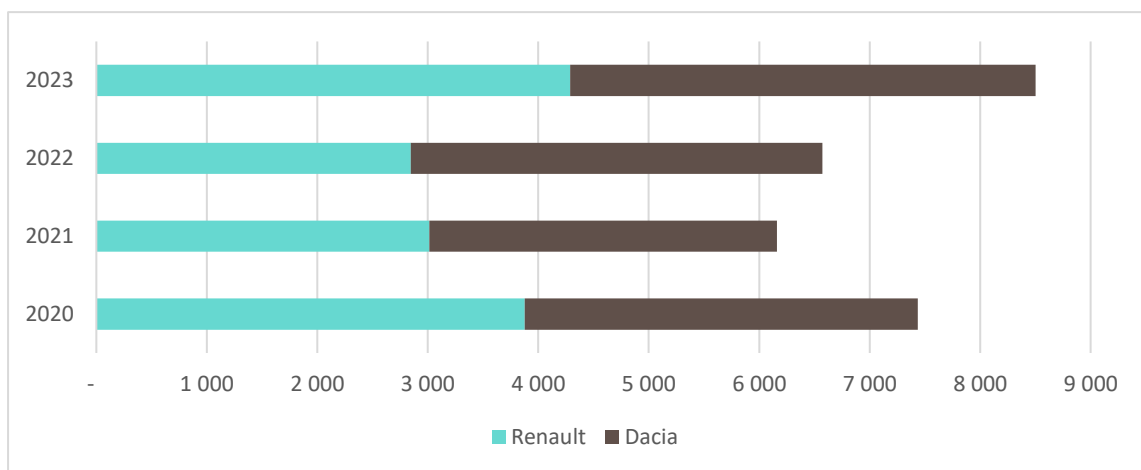
V roku 2023 dosiahla spoločnosť obrat 164 514 230 EUR, čo predstavuje nárast o 40% v porovnaní s rokom 2022.

Spoločnosť v roku 2023 dosiahla obchodnú maržu vo výške 13 260 119 EUR, čo predstavuje v porovnaní s rokom 2022 nárast o 48 %.

Výsledok hospodárenia za účtovné obdobie roku 2023 pred zdanením bol 2 377 133 EUR, teda 1,44 % z obratu. Výsledok hospodárenia po zdanení dosiahol zisku 1 682 448 EUR.

Spoločnosť mala za rok 2023 daňovú povinnosť z titulu dane z príjmov z bežnej činnosti vo výške 2 296 tis. EUR.

#### Vývoj počtu predaných vozidiel



#### 4. PERSPEKTÍVY PRE ROK 2024

Rok 2024 prináša na trh nových vozidiel situáciu z rokov minulých, kde je dostatočná kapacita výroby a nastáva veľmi konkurenčné prostredie. Väčšina značiek ponúka zvýhodnenie a benefity na vozidlá zadané do výroby aj na skladové vozidlá.

Aj tak však odhadujeme na tento rok predaj 8-tisíc vozidiel v pomere 45 % vozidiel značky Renault a 55 % vozidiel značky Dacia. Kľúčovými faktormi pre tieto čísla bude uvedenie rady nových modelov u oboch značiek.

Renault tento rok predstaví nové osobné modely Rafale, nový Captur, dorazí Scenic E-tech (zvolený Európskym autom roku 2024) a na jeseň rozšíri ponuku úplne nový model Symbioz. Na strane úžitkových vozidiel uvedieme úplne novú generáciu modelu Master vo všetkých jeho verziách, vrátane podstatne vylepšeného elektrifikovaného variantu.



Dacia predstaví úplne nový model Duster v tretej generácii, ktorý po prvýkrát k značke prinesie hybridnú technológiu, ale stále si ponechá aj ponuku LPG a 4x4, pre ktorú je tak obľúbený. Toto kľúčové uvedenie roku pomôže budovaniu povedomia o značke a predpokladáme, že do našich showroomov zavíta veľká časť novej klientely, ktorá nemá so značkou predchádzajúcu skúsenosť.

Rast predajov očakávame aj od modernizovaného elektrického modelu Spring. Modely Sandero a Jogger sa dočkajú zabudovania bezpečnostnej regulácie GSR2 a dostanú nové prvky výbavy.



## **5. NÁVRH NA ROZDELENIE ZISKU**

V roku 2023 dosiahla spoločnosť zisk vo výške **1 682 448** EUR. Tento zisk zatiaľ nebol rozdelený a predbežný návrh je preúčtovanie na účet nerozdeleného zisku minulých rokov.

## **6. UDALOSTI OSOBITNÉHO VÝZNAMU, KTORÉ NASTALI PO SKONČENÍ ÚČTOVNÉHO OBDOBIA**

Po skončení účtovného obdobia spoločnosť nezaznamenala žiadne mimoriadne udalosti.

## **7. NÁKLADY NA VÝSKUM A VÝVOJ**

Spoločnosť sa na výskume a vývoji priamo nepodieľa. Náklady v tejto oblasti teda spoločnosť nemá.

## **8. VPLYV ČINNOSTI ÚČTOVNEJ JEDNOTKY NA ŽIVOTNÉ PROSTREDIE A ZAMESTNANOSŤ**

Spoločnosť si plní povinnosti, ktoré pre ňu vyplývajú zo všeobecne záväzných právnych predpisov na úsekoch ochrany životného prostredia a zamestnanosti.

## **9. NADOBUDNUTÉ VLASTNÉ OBCHODNÉ PODIELY A AKCIE, DOČASNÉ LISTY A OBCHODNÉ PODIELY MATERSKEJ ÚČTOVNEJ JEDNOTKY**

Žiadne.

## **10. ORGANIZAČNÉ ZLOŽKY V ZAHRANIČÍ**

Žiadne.



Vyhlasujem, že údaje uvedené vo výročnej správe a jej jednotlivých súčastiach zodpovedajú skutočnosti a žiadne podstatné okolnosti týkajúce sa spoločnosti neboli opomenuté či skreslené.

V Bratislave 24. júna 2024



Richard Evanson, konateľ a generálny riaditeľ





# ÚČTOVNÁ ZÁVIERKA

podnikateľov v podvojnom účtovníctve



zostavená k 3 1 . 1 2 . 2 0 2 3

Číselné údaje sa zarovnávajú vpravo, ostatné údaje sa píšú zľava. Nevyplnené riadky sa ponechávajú prázdne.

Údaje sa vypĺňajú paličkovým písmom (podľa tohto vzoru), písacím strojom alebo tlačiarňou, a to čiernou alebo tmavomodrou farbou.

Á Ā B Ć D Ę F G H Í J K L M N O P Q R Š T Ú V X Ý Ž 0 1 2 3 4 5 6 7 8 9

Daňové identifikačné číslo 2 0 2 0 2 6 9 4 4 9	Účtovná závierka X riadna	Účtovná jednotka malá	Mesiac Rok od 1 2 0 2 3
IČO 3 5 7 3 6 0 0 3	mimoriadna	X veľká	Za obdobie do 1 2 2 0 2 3
SK NACE 4 5 . 1 1 . 0	priebežná	(vyznačí sa x)	Bezprostredne predchádzajúce obdobie od 1 2 0 2 2 do 1 2 2 0 2 2

Priložené súčasti účtovnej závierky

 Súvaha (Úč POD 1-01)  
(v celých eurách)

 Výkaz ziskov a strát (Úč POD 2-01)  
(v celých eurách)

 Poznámky (Úč POD 3-01)  
(v celých eurách alebo eurocentoch)

Obchodné meno (názov) účtovnej jednotky

Renault Slovensko, spol. s r. o.

Sídlo účtovnej jednotky

Ulica

E I N S T E I N O V A

Číslo

2 4

PSČ

Obec

8 5 1 0 1 B R A T I S L A V A

Označenie obchodného registra a číslo zápisu obchodnej spoločnosti

M e s t s k ý s ú d B r a t i s l a v a I I I ,

O d d i e l S r o , V l o ž k a č í s l o | 1 6 2 9 9 / B

Telefónne číslo

Faxové číslo

E-mailová adresa

Zostavená dňa:

1 2 . 0 6 . 2 0 2 4

Schválená dňa:

. . 2 0

Podpisový záznam štatutárneho orgánu účtovnej jednotky alebo člena štatutárneho orgánu účtovnej jednotky alebo podpisový záznam fyzickej osoby, ktorá je účtovnou jednotkou:

Záznamy daňového úradu

Miesto pre evidenčné číslo

Odtlačok prezentačnej pečiatky daňového úradu

Súvaha  
Úč POD 1 - 01

DIČ

IČO



Ozna- čenie a	STRANA AKTÍV b	Číslo riadku c	Bežné účtovné obdobie		Bezprostredne predchádzajúce účtovné obdobie	
			1	Brutto - časť 1		Netto 2
				Korekcia - časť 2		Netto 3
	<b>SPOLU MAJETOK</b> r. 02 + r. 33 + r. 74	01				
<b>A.</b>	<b>Neobežný majetok</b> r. 03 + r. 11 + r. 21	02				
<b>A.I.</b>	<b>Dlhodobý nehmotný majetok súčet (r. 04 až r. 10)</b>	03				
A.I.1.	Aktivované náklady na vývoj (012) - /072, 091A/	04				
2.	Softvér (013) - /073, 091A/	05				
3.	Oceniteľné práva (014) - /074, 091A/	06				
4.	Goodwill (015) - /075, 091A/	07				
5.	Ostatný dlhodobý nehmotný majetok (019, 01X) - /079, 07X, 091A/	08				
6.	Obstarávaný dlhodobý nehmotný majetok (041) - /093/	09				
7.	Poskytnuté preddavky na dlhodobý nehmotný majetok (051) - /095A/	10				
<b>A.II.</b>	<b>Dlhodobý hmotný majetok súčet (r. 12 až r. 20)</b>	11				
A.II.1.	Pozemky (031) - /092A/	12				
2.	Stavby (021) - /081, 092A/	13				
3.	Samostatné hnuteľné veci a súbory hnuteľných vecí (022) - /082, 092A/	14				



Ozna- čenie a	STRANA AKTÍV b	Číslo riadku c	Bežné účtovné obdobie		Bezprostredne predchádzajúce účtovné obdobie
			1	2	
			Brutto - časť 1	Netto	Netto 3
			Korekcia - časť 2		
4.	Pestovateľské celky trvalých porastov (025) - /085, 092A/	15			
5.	Základné stádo a ťažné zvieratá (026) - /086, 092A/	16			
6.	Ostatný dlhodobý hmotný majetok (029, 02X, 032) - /089, 08X, 092A/	17			
7.	Obstarávaný dlhodobý hmotný majetok (042) - /094/	18			
8.	Poskytnuté preddavky na dlhodobý hmotný majetok (052) - /095A/	19			
9.	Opravná položka k nadobudnutému majetku (+/- 097) +/- 098	20			
<b>A.III.</b>	<b>Dlhodobý finančný majetok súčet (r. 22 až r. 32)</b>	<b>21</b>			
A.III.1.	Podielové cenné papiere a podiely v prepojených účtovných jednotkách (061A, 062A, 063A) - /096A/	22			
2.	Podielové cenné papiere a podiely s podielovou účasťou okrem v prepojených účtovných jednotkách (062A) - /096A/	23			
3.	Ostatné realizovateľné cenné papiere a podiely (063A) - /096A/	24			
4.	Pôžičky prepojeným účtovným jednotkám (066A) - /096A/	25			
5.	Pôžičky v rámci podielovej účasti okrem prepojeným účtovným jednotkám (066A) - /096A/	26			
6.	Ostatné pôžičky (067A) - /096A/	27			
7.	Dlhové cenné papiere a ostatný dlhodobý finančný majetok (065A, 069A,06XA) - /096A/	28			

Súvaha  
Úč POD 1 - 01

DIČ

IČO



Označenie a	STRANA AKTÍV b	Číslo riadku c	Bežné účtovné obdobie		Bezprostredne predchádzajúce účtovné obdobie	
			1	Brutto - časť 1		Netto 2
				Korekcia - časť 2		Netto 3
8.	Pôžičky a ostatný dlhodobý finančný majetok so zostatkovou dobou splatnosti najviac jeden rok (066A, 067A, 069A, 06XA) - /096A/	29				
9.	Účty v bankách s dobou viazanosti dlhšou ako jeden rok (22XA)	30				
10.	Obstarávaný dlhodobý finančný majetok (043) - /096A/	31				
11.	Poskytnuté preddavky na dlhodobý finančný majetok (053) - /095A/	32				
<b>B.</b>	<b>Obežný majetok</b> r. 34 + r. 41 + r. 53 + r. 66 + r. 71	<b>33</b>				
<b>B.I.</b>	<b>Zásoby</b> súčet (r. 35 až r. 40)	<b>34</b>				
B.I.1.	Materiál (112, 119, 11X) - /191, 19X/	35				
2.	Nedokončená výroba a polotovary vlastnej výroby (121, 122, 12X) - /192, 193, 19X/	36				
3.	Výrobky (123) - /194/	37				
4.	Zvieratá (124) - /195/	38				
5.	Tovar (132, 133, 13X, 139) - /196, 19X/	39				
6.	Poskytnuté preddavky na zásoby (314A) - /391A/	40				
<b>B.II.</b>	<b>Dlhodobé pohľadávky</b> súčet (r. 42 + r. 46 až r. 52)	<b>41</b>				
<b>B.II.1.</b>	<b>Pohľadávky z obchodného styku</b> súčet (r. 43 až r. 45)	<b>42</b>				

Súvaha  
Úč POD 1 - 01

DIČ

IČO



Označenie a	STRANA AKTÍV b	Číslo riadku c	Bežné účtovné obdobie		Bezprostredne predchádzajúce účtovné obdobie
			1	2	
			Brutto - časť 1	Netto	Netto 3
			Korekcia - časť 2		
1.a.	Pohľadávky z obchodného styku voči prepojeným účtovným jednotkám (311A, 312A, 313A, 314A, 315A, 31XA) - /391A/	43			
1.b.	Pohľadávky z obchodného styku v rámci podielovej účasti okrem pohľadávok voči prepojeným účtovným jednotkám (311A, 312A, 313A, 314A, 315A, 31XA) - /391A/	44			
1.c.	Ostatné pohľadávky z obchodného styku (311A, 312A, 313A, 314A, 315A, 31XA) - /391A/	45			
2.	Čistá hodnota zákazky (316A)	46			
3.	Ostatné pohľadávky voči prepojeným účtovným jednotkám (351A) - /391A/	47			
4.	Ostatné pohľadávky v rámci podielovej účasti okrem pohľadávok voči prepojeným účtovným jednotkám (351A) - /391A/	48			
5.	Pohľadávky voči spoločníkom, členom a združeniu (354A, 355A, 358A, 35XA) - /391A/	49			
6.	Pohľadávky z derivátových operácií (373A, 376A)	50			
7.	Iné pohľadávky (335A, 336A, 33XA, 371A, 374A, 375A, 378A) - /391A/	51			
8.	Odložená daňová pohľadávka (481A)	52			
<b>B.III.</b>	<b>Krátkodobé pohľadávky súčet (r. 54 + r. 58 až r. 65)</b>	<b>53</b>			
<b>B.III.1.</b>	<b>Pohľadávky z obchodného styku súčet (r. 55 až r. 57)</b>	<b>54</b>			
1.a.	Pohľadávky z obchodného styku voči prepojeným účtovným jednotkám (311A, 312A, 313A, 314A, 315A, 31XA) - /391A/	55			
1.b.	Pohľadávky z obchodného styku v rámci podielovej účasti okrem pohľadávok voči prepojeným účtovným jednotkám (311A, 312A, 313A, 314A, 315A, 31XA) - /391A/	56			

Súvaha  
Úč POD 1 - 01

DIČ

IČO



Označenie a	STRANA AKTÍV b	Číslo riadku c	Bežné účtovné obdobie		Bezprostredne predchádzajúce účtovné obdobie
			1	2	
			Brutto - časť 1		Netto
			Korekcia - časť 2		
1.c.	Ostatné pohľadávky z obchodného styku (311A, 312A, 313A, 314A, 315A, 31XA) - /391A/	57			
2.	Čistá hodnota zákazky (316A)	58			
3.	Ostatné pohľadávky voči prepojeným účtovným jednotkám (351A) - /391A/	59			
4.	Ostatné pohľadávky v rámci podielovej účasti okrem pohľadávok voči prepojeným účtovným jednotkám (351A) - /391A/	60			
5.	Pohľadávky voči spoločníkom, členom a združeniu (354A, 355A, 358A, 35XA, 398A) - /391A/	61			
6.	Sociálne poistenie (336A) - /391A/	62			
7.	Daňové pohľadávky a dotácie (341, 342, 343, 345, 346, 347) - /391A/	63			
8.	Pohľadávky z derivátových operácií (373A, 376A)	64			
9.	Iné pohľadávky (335A, 33XA, 371A, 374A, 375A, 378A) - /391A/	65			
<b>B.IV.</b>	<b>Krátkodobý finančný majetok súčet (r. 67 až r. 70)</b>	<b>66</b>			
B.IV.1.	Krátkodobý finančný majetok v prepojených účtovných jednotkách (251A, 253A, 256A, 257A, 25XA) - /291A, 29XA/	67			
2.	Krátkodobý finančný majetok bez krátkodobého finančného majetku v prepojených účtovných jednotkách (251A, 253A, 256A, 257A, 25XA) - /291A, 29XA/	68			
3.	Vlastné akcie a vlastné obchodné podiely (252)	69			
4.	Obstarávaný krátkodobý finančný majetok (259, 314A) - /291A/	70			



Ozna- čenie a	STRANA AKTÍV b	Číslo riadku c	Bežné účtovné obdobie		Bezprostredne predchádzajúce účtovné obdobie
			1	2	
B.V.	Finančné účty r. 72 + r. 73	71			Netto 3
B.V.1.	Peniaze (211, 213, 21X)	72			
2.	Účty v bankách (221A, 22X, +/- 261)	73			
C.	Časové rozlíšenie súčet (r. 75 až r. 78)	74			
C.1.	Náklady budúcich období dlhodobé (381A, 382A)	75			
2.	Náklady budúcich období krátkodobé (381A, 382A)	76			
3.	Príjmy budúcich období dlhodobé (385A)	77			
4.	Príjmy budúcich období krátkodobé (385A)	78			

Ozna- čenie a	STRANA PASÍV b	Číslo riadku c	Bežné účtovné obdobie 4	Bezprostredne predchádzajúce účtovné obdobie 5
	<b>SPOLU VLASTNÉ IMANIE A ZÁVÄZKY</b> r. 80 + r. 101 + r. 141	79		
A.	<b>Vlastné imanie</b> r. 81 + r. 85 + r. 86 + r. 87 + r. 90 + r. 93 + r. 97 + r. 100	80		
A.I.	<b>Základné imanie</b> súčet (r. 82 až r. 84)	81		
A.I.1.	Základné imanie (411 alebo +/- 491)	82		
2.	Zmena základného imania +/- 419	83		
3.	Pohľadávky za upísané vlastné imanie (-/353)	84		
A.II.	<b>Emisné ážio (412)</b>	85		
A.III.	<b>Ostatné kapitálové fondy (413)</b>	86		
A.IV.	<b>Zákonné rezervné fondy</b> r. 88 + r. 89	87		
A.IV.1.	Zákonný rezervný fond a nedeliteľný fond (417A, 418, 421A, 422)	88		
2.	Rezervný fond na vlastné akcie a vlastné podieľy (417A, 421A)	89		



Označenie a	STRANA PASÍV b	Číslo riadku c	Bežné účtovné obdobie 4	Bezprostredne predchádzajúce účtovné obdobie 5
<b>A.V.</b>	<b>Ostatné fondy zo zisku r. 91 + r. 92</b>	<b>90</b>		
A.V.1.	Štatutárne fondy (423, 42X)	91		
2.	Ostatné fondy (427, 42X)	92		
<b>A.VI.</b>	<b>Oceňovacie rozdiely z precenenia súčet (r. 94 až r. 96)</b>	<b>93</b>		
A.VI.1.	Oceňovacie rozdiely z precenenia majetku a záväzkov (+/- 414)	94		
2.	Oceňovacie rozdiely z kapitálových účasí (+/- 415)	95		
3.	Oceňovacie rozdiely z precenenia pri zlúčení, splnutí a rozdelení (+/- 416)	96		
<b>A.VII.</b>	<b>Výsledok hospodárenia minulých rokov r. 98 + r. 99</b>	<b>97</b>		
A.VII.1.	Nerozdelený zisk minulých rokov (428)	98		
2.	Neuhradená strata minulých rokov (-/429)	99		
<b>A.VIII.</b>	<b>Výsledok hospodárenia za účtovné obdo- bie po zdanení +/- r. 01 - (r. 81 + r. 85 + r. 86 + r. 87 + r. 90 + r. 93 + r. 97 + r. 101 + r. 141)</b>	<b>100</b>		
<b>B.</b>	<b>Záväzky r. 102 + r. 118 + r. 121 + r. 122 + r. 136 + r. 139 + r. 140</b>	<b>101</b>		
<b>B.I.</b>	<b>Dlhodobé záväzky súčet (r. 103 + r. 107 až r. 117)</b>	<b>102</b>		
<b>B.I.1.</b>	<b>Dlhodobé záväzky z obchodného styku súčet (r. 104 až r. 106)</b>	<b>103</b>		
1.a.	Záväzky z obchodného styku voči prepojeným účtovným jednotkám (321A, 475A, 476A)	104		
1.b.	Záväzky z obchodného styku v rámci podielovej účasti okrem záväzkov voči prepojeným účtovným jednotkám (321A, 475A, 476A)	105		
1.c.	Ostatné záväzky z obchodného styku (321A, 475A, 476A)	106		
2.	Čistá hodnota zákazky (316A)	107		
3.	Ostatné záväzky voči prepojeným účtovným jednotkám (471A, 47XA)	108		
4.	Ostatné záväzky v rámci podielovej účasti okrem záväzkov voči prepojeným účtovným jednotkám (471A, 47XA)	109		
5.	Ostatné dlhodobé záväzky (479A, 47XA)	110		
6.	Dlhodobé prijaté preddavky (475A)	111		
7.	Dlhodobé zmenky na úhradu (478A)	112		
8.	Vydané dlhopisy (473A/-/255A)	113		
9.	Záväzky zo sociálneho fondu (472)	114		
10.	Iné dlhodobé záväzky (336A, 372A, 474A, 47XA)	115		
11.	Dlhodobé záväzky z derivátových operácií (373A, 377A)	116		
12.	Odložený daňový záväzok (481A)	117		



Ozna- čenie a	STRANA PASÍV b	Číslo riadku c	Bežné účtovné obdobie 4	Bezprostredne predchádzajúce účtovné obdobie 5
<b>B.II.</b>	<b>Dlhodobé rezervy r. 119 + r. 120</b>	<b>118</b>		
B.II.1.	Zákonné rezervy (451A)	119		
2.	Ostatné rezervy (459A, 45XA)	120		
<b>B.III.</b>	<b>Dlhodobé bankové úvery (461A, 46XA)</b>	<b>121</b>		
<b>B.IV.</b>	<b>Krátkodobé záväzky súčet (r. 123 + r. 127 až r. 135)</b>	<b>122</b>		
<b>B.IV.1.</b>	<b>Záväzky z obchodného styku súčet (r. 124 až r. 126)</b>	<b>123</b>		
1.a.	Záväzky z obchodného styku voči prepojeným účtovným jednotkám (321A, 322A, 324A, 325A, 326A, 32XA, 475A, 476A, 478A, 47XA)	124		
1.b.	Záväzky z obchodného styku v rámci podielovej účasti okrem záväzkov voči prepojeným účtovným jednotkám (321A, 322A, 324A, 325A, 326A, 32XA, 475A, 476A, 478A, 47XA)	125		
1.c.	Ostatné záväzky z obchodného styku (321A, 322A, 324A, 325A, 326A, 32XA, 475A, 476A, 478A, 47XA)	126		
2.	Čistá hodnota zákazky (316A)	127		
3.	Ostatné záväzky voči prepojeným účtovným jednotkám (361A, 36XA, 471A, 47XA)	128		
4.	Ostatné záväzky v rámci podielovej účasti okrem záväzkov voči prepojeným účtovným jednotkám (361A, 36XA, 471A, 47XA)	129		
5.	Záväzky voči spoločníkom a združeniu (364, 365, 366, 367, 368, 398A, 478A, 479A)	130		
6.	Záväzky voči zamestnancom (331, 333, 33X, 479A)	131		
7.	Záväzky zo sociálneho poistenia (336A)	132		
8.	Daňové záväzky a dotácie (341, 342, 343, 345, 346, 347, 34X)	133		
9.	Záväzky z derivátových operácií (373A, 377A)	134		
10.	Iné záväzky (372A, 379A, 474A, 475A, 479A, 47XA)	135		
<b>B.V.</b>	<b>Krátkodobé rezervy r. 137 + r. 138</b>	<b>136</b>		
B.V.1.	Zákonné rezervy (323A, 451A)	137		
2.	Ostatné rezervy (323A, 32X, 459A, 45XA)	138		
<b>B.VI.</b>	<b>Bežné bankové úvery (221A, 231, 232, 23X, 461A, 46XA)</b>	<b>139</b>		
<b>B.VII.</b>	<b>Krátkodobé finančné výpomoci (241, 249, 24X, 473A, /-/255A)</b>	<b>140</b>		
<b>C.</b>	<b>Časové rozlíšenie súčet (r. 142 až r. 145)</b>	<b>141</b>		
C.1.	Výdavky budúcich období dlhodobé (383A)	142		
2.	Výdavky budúcich období krátkodobé (383A)	143		
3.	Výnosy budúcich období dlhodobé (384A)	144		
4.	Výnosy budúcich období krátkodobé (384A)	145		

Výkaz ziskov a strát  
Úč POD 2 - 01

DIČ

IČO



Označenie a	Text b	Číslo riadku c	Skutočnosť	
			bežné účtovné obdobie 1	bezprostredne predchádzajúce účtovné obdobie 2
*	<b>Čistý obrat (časť účt. tr. 6 podľa zákona)</b>	<b>01</b>		
**	<b>Výnosy z hospodárskej činnosti spolu súčet (r. 03 až r. 09)</b>	<b>02</b>		
I.	Tržby z predaja tovaru (604, 607)	03		
II.	Tržby z predaja vlastných výrobkov (601)	04		
III.	Tržby z predaja služieb (602, 606)	05		
IV.	Zmeny stavu vnútroorganizačných zásob (+/-) (účtová skupina 61)	06		
V.	Aktivácia (účtová skupina 62)	07		
VI.	Tržby z predaja dlhodobého nehmotného majetku, dlhodobého hmotného majetku a materiálu (641, 642)	08		
VII.	Ostatné výnosy z hospodárskej činnosti (644, 645, 646, 648, 655, 657)	09		
**	<b>Náklady na hospodársku činnosť spolu r. 11 + r. 12 + r. 13 + r.14 + r. 15 + r. 20 + r. 21 + r. 24 + r. 25 + r. 26</b>	<b>10</b>		
A.	Náklady vynaložené na obstaranie predaného tovaru (504, 507)	11		
B.	Spotreba materiálu, energie a ostatných neskladovateľných dodávok (501, 502, 503)	12		
C.	Opravné položky k zásobám (+/-) (505)	13		
D.	Služby (účtová skupina 51)	14		
E.	Osobné náklady (r. 16 až r. 19)	15		
E.1.	Mzdové náklady (521, 522)	16		
2.	Odmeny členom orgánov spoločnosti a družstva (523)	17		
3.	Náklady na sociálne poistenie (524, 525, 526)	18		
4.	Sociálne náklady (527, 528)	19		
F.	Dane a poplatky (účtová skupina 53)	20		
G.	Odpisy a opravné položky k dlhodobému nehmotnému majetku a dlhodobému hmotnému majetku (r. 22 + r. 23)	21		
G.1.	Odpisy dlhodobého nehmotného majetku a dlhodobého hmotného majetku (551)	22		
2.	Opravné položky k dlhodobému nehmotnému majetku a dlhodobému hmotnému majetku (+/-) (553)	23		
H.	Zostatková cena predaného dlhodobého majetku a predaného materiálu (541, 542)	24		
I.	Opravné položky k pohľadávkam (+/-) (547)	25		
J.	Ostatné náklady na hospodársku činnosť (543, 544, 545, 546, 548, 549, 555, 557)	26		
***	<b>Výsledok hospodárenia z hospodárskej činnosti (+/-) (r. 02 - r. 10)</b>	<b>27</b>		



Ozna- čenie  a	Text  b	Číslo riadku  c	Skutočnosť	
			bežné účtovné obdobie	bezprostredne predchádzajúce účtovné obdobie
			1	2
*	<b>Pridaná hodnota (r. 03 + r. 04 + r. 05 + r. 06 + r. 07) - (r. 11 + r. 12 + r. 13 + r. 14)</b>	<b>28</b>		
**	<b>Výnosy z finančnej činnosti spolu r. 30 + r. 31 + r. 35 + r. 39 + r. 42 + r. 43 + r. 44</b>	<b>29</b>		
VIII.	Tržby z predaja cenných papierov a podielov (661)	30		
IX.	Výnosy z dlhodobého finančného majetku súčet (r. 32 až r. 34)	31		
IX.1.	Výnosy z cenných papierov a podielov od prepojených účtovných jednotiek (665A)	32		
2.	Výnosy z cenných papierov a podielov v podielovej účasti okrem výnosov prepojených účtovných jednotiek (665A)	33		
3.	Ostatné výnosy z cenných papierov a podielov (665A)	34		
X.	Výnosy z krátkodobého finančného majetku súčet (r. 36 až r. 38)	35		
X.1.	Výnosy z krátkodobého finančného majetku od prepojených účtovných jednotiek (666A)	36		
2.	Výnosy z krátkodobého finančného majetku v podielovej účasti okrem výnosov prepojených účtovných jednotiek (666A)	37		
3.	Ostatné výnosy z krátkodobého finančného majetku (666A)	38		
XI.	Výnosové úroky (r. 40 + r. 41)	39		
XI.1.	Výnosové úroky od prepojených účtovných jednotiek (662A)	40		
2.	Ostatné výnosové úroky (662A)	41		
XII.	Kurzové zisky (663)	42		
XIII.	Výnosy z precenenia cenných papierov a výnosy z derivátových operácií (664, 667)	43		
XIV.	Ostatné výnosy z finančnej činnosti (668)	44		
**	<b>Náklady na finančnú činnosť spolu r. 46 + r. 47 + r. 48 + r. 49 + r. 52 + r. 53 + r. 54</b>	<b>45</b>		
K.	Predané cenné papiere a podiely (561)	46		
L.	Náklady na krátkodobý finančný majetok (566)	47		
M.	Opravné položky k finančnému majetku (+/-) (565)	48		
N.	Nákladové úroky (r. 50 + r. 51)	49		
N.1.	Nákladové úroky pre prepojené účtovné jednotky (562A)	50		
2.	Ostatné nákladové úroky (562A)	51		
O.	Kurzové straty (563)	52		
P.	Náklady na precenenie cenných papierov a náklady na derivátové operácie (564, 567)	53		
Q.	Ostatné náklady na finančnú činnosť (568, 569)	54		



Ozna- čenie a	Text b	Číslo riadku c	Skutočnosť	
			bežné účtovné obdobie 1	bezprostredne predchádzajúce účtovné obdobie 2
***	Výsledok hospodárenia z finančnej činnosti (+/-) (r. 29 - r. 45)	55		
****	Výsledok hospodárenia za účtovné obdobie pred zdanením (+/-) (r. 27 + r. 55)	56		
R.	Daň z príjmov (r. 58 + r. 59)	57		
R.1.	Daň z príjmov splatná (591, 595)	58		
2.	Daň z príjmov odložená (+/-) (592)	59		
S.	Prevod podielov na výsledku hospodárenia spoločníkom (+/- 596)	60		
****	Výsledok hospodárenia za účtovné obdobie po zdanení (+/-) (r. 56 - r. 57 - r. 60)	61		

## A. VŠEOBECNÉ INFORMÁCIE

### 1. Obchodné meno a sídlo spoločnosti:

<b>Obchodné meno a sídlo</b>	Renault Slovensko, spol. s r.o. Einsteinova 24, 851 01 Bratislava
<b>Dátum založenia</b>	2. novembra 1997
<b>Dátum vzniku (podľa obchodného registra)</b>	19. decembra 1997

### 2. Hlavnými činnosťami Spoločnosti sú:

– Nákup a predaj áut, ojazdených áut, náhradných dielov a príslušenstva.

### 3. Údaje o neobmedzenom ručení

Renault Slovensko, spol. s r.o., (ďalej len „Spoločnosť“) nie je neobmedzene ručiacim spoločníkom v žiadnej inej spoločnosti.

### 4. Dátum schválenia účtovnej závierky za predchádzajúce účtovné obdobie

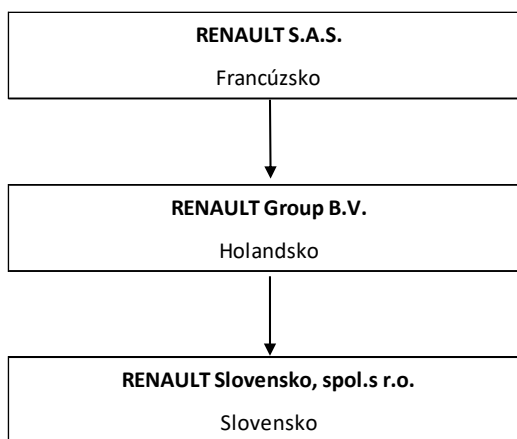
Účtovnú závierku spoločnosti Renault Slovensko, spol. s r.o., za rok 2022 schválilo riadne valné zhromaždenie, ktoré sa konalo 30. júna 2023 v Schiphol Rijk.

### 5. Právny dôvod na zostavenie účtovnej závierky

Táto účtovná závierka je riadna individuálna účtovná závierka spoločnosti Renault Slovensko, spol. s r.o. a bola zostavená za účtovné obdobie od 1. januára do 31. decembra 2023 podľa slovenských právnych predpisov, a to zákona o účtovníctve a postupov účtovania pre podnikateľov.

Účtovná závierka je určená pre používateľov, ktorí majú primerané znalosti o obchodných a ekonomických činnostiach a účtovníctve a ktorí analyzujú tieto informácie s primeranou pozornosťou. Účtovná závierka neposkytuje a ani nemôže poskytovať všetky informácie, ktoré by existujúci a potencionálni investori, poskytovatelia úverov a pôžičiek a iní veritelia, mohli potrebovať. Títo používatelia musia relevantné informácie získať z iných zdrojov.

### 6. Informácie o skupine



Spoločnosť Renault Slovensko, spol. s r.o., je dcérskou spoločnosťou spoločnosti Renault Group B.V. so sídlom v Holandsku, Boeingavenue 275, 119 PD Schiphol Rijk, ktorá má 100 %-ný podiel na jej základnom imaní. Materská spoločnosť Renault Group B.V. je nepriamou dcérskou spoločnosťou RENAULT s.a.s. (Société par Actions Simplifiées) so sídlom vo Francúzsku, Boulogne Billancourt, F-92109.

Spoločnosť RENAULT s.a.s. zostavuje konsolidovanú účtovnú závierku za všetky skupiny podnikov konsolidovaného celku RENAULT. Spoločnosť Renault Group B.V. zostavuje konsolidovanú účtovnú závierku za bezprostredne konsolidovanú skupinu podnikov.

Konsolidované účtovné závierky sú zostavené podľa Medzinárodných štandardov finančného výkazníctva a sú uložené v sídle spoločnosti, ktoré ich zostavujú.

### 7. Počet zamestnancov

Názov položky	2022	2023
---------------	------	------

Priemerný prepočítaný počet zamestnancov	14	14
Stav zamestnancov ku dňu, ku ktorému sa zostavuje účtovná závierka	14	14
<i>z toho: vedúci zamestnanci</i>	<i>1</i>	<i>1</i>

## B. INFORMÁCIE O ORGÁNOCH ÚČTOVNEJ JEDNOTKY

<i>Funkcia</i>	<i>Meno</i>
konateľ	Richard Evanson

## C. INFORMÁCIE O SPOLOČNÍKOCH ÚČTOVNEJ JEDNOTKY

<i>Spoločník</i>	<i>Podiel na základnom imaní</i>		<i>Hlasovacie práva v %</i>	<i>Iný podiel na ostatných položkách VI ako na základnom imaní v %</i>
	<i>v EUR</i>	<i>v %</i>		
Renault Group B.V., Boeingavenue 275 Schiphol-Rijk 119 PD, Holandsko	182 567	100	100	-

## D. INFORMÁCIE O PRIJATÝCH POSTUPOCH

### 1. Východiská pre zostavenie účtovnej závierky

Spoločnosť uplatňuje účtovné princípy a postupy účtovania v súlade so zákonom o účtovníctve a s postupmi účtovania pre podnikateľov, ktoré platia v Slovenskej republike. Účtovníctvo sa vedie v peňažných jednotkách slovenskej meny, t. j. v eurách.

Účtovná závierka za rok 2023 bola spracovaná za predpokladu nepretržitého pokračovania činnosti (going concern).

#### *Zásada nepretržitého pokračovania v činnosti (going concern)*

Účtovná závierka za rok 2023 bola spracovaná za predpokladu nepretržitého pokračovania činnosti (going concern). Vedenie Spoločnosti zväzilo potenciálny vplyv konfliktu na Ukrajine, inflácie na ceny energií, materiálov a miezd na jej činnosť a podnikanie a dospelo k záveru, že nemajú významný vplyv na predpoklad nepretržitého pokračovania v činnosti.

K 31. decembru 2023 Spoločnosť vykazuje záporný pracovný kapitál, nakoľko krátkodobé záväzky (r.122 Súvahy), bankové úvery a krátkodobé rezervy (r.136 Súvahy) v sume 30 729 300 EUR prevyšujú obežný majetok (r.34, r.53 a r.71 Súvahy) v sume 27 313 970 o 3 415 330 EUR. Nakoľko významná časť týchto krátkodobých záväzkov je voči spoločnostiam v skupine Renault, Spoločnosť považuje predpoklad going concern za vhodný pre zostavenie účtovnej závierky.

Spoločnosť vykazuje k 31. decembru 2023 kladné vlastné imanie v sume 3 322 585 EUR, pomer jej vlastného imania a záväzkov je vyšší ako 8 ku 100.

Účtovné metódy a všeobecné účtovné zásady boli účtovnou jednotkou konzistentne aplikované.

Účtovníctvo sa vedie na základe dodržania časovej a vecnej súvislosti nákladov a výnosov. Za základ sa berú všetky náklady a výnosy, ktoré sa vzťahujú na účtovné obdobie bez ohľadu na dátum ich platenia.

Pri oceňovaní majetku a záväzkov sa uplatňuje zásada opatrnosti, t. j. berú sa za základ všetky riziká, straty a zníženia hodnoty, ktoré sa týkajú majetku a záväzkov a ktoré sú známe ku dňu, ku ktorému sa zostavuje účtovná závierka.

Dlhodobé a krátkodobé pohľadávky, záväzky, úvery a pôžičky - pohľadávky a záväzky sa v súvahe vykazujú ako dlhodobé alebo krátkodobé podľa zostatkovej doby splatnosti ku dňu, ku ktorému sa zostavuje účtovná závierka. Časť dlhobodej pohľadávky a časť dlhodobého záväzku, ktorých splatnosť nie je dlhšia ako jeden rok odo dňa, ku ktorému sa zostavuje účtovná závierka, sa vykazujú v súvahe ako krátkodobá pohľadávka alebo krátkodobý záväzok.

Predpokladané riziká, straty a zníženia hodnoty, ktoré sa týkajú majetku a záväzkov, sa vyjadrujú prostredníctvom rezerv, opravných položiek a odpisov.

Daň z príjmov splatná – podľa slovenského zákona o dani z príjmov sa splatné dane z príjmov určujú z účtovného zisku pred zdanením pri sadzbe 21 % po úpravách o niektoré položky na daňové účely.

## 2. Použitie odhadov a úsudkov

Zostavenie účtovnej závierky si vyžaduje, aby manažment Spoločnosti urobil úsudky, odhady a predpoklady, ktoré ovplyvňujú aplikáciu účtovných metód a účtovných zásad a hodnotu vykazovaného majetku, záväzkov, výnosov a nákladov. Odhady a súvisiace predpoklady sú založené na minulých skúsenostiach a iných rozličných faktoroch, považovaných za primerané okolnostiam, na základe ktorých sa formuje východisko pre posúdenie účtovných hodnôt majetku a záväzkov, ktoré nie sú zrejmé z iných zdrojov. Skutočné výsledky sa preto môžu líšiť od odhadov.

Odhady a súvisiace predpoklady sú neustále prehodnocované. Korekcie účtovných odhadov nie sú vykázané retrospektívne, ale sú vykázané v období, v ktorom je odhad korigovaný, ak korekcia ovplyvňuje iba toto obdobie, alebo v období korekcie a v budúcich obdobiach, ak korekcia ovplyvňuje toto aj budúce obdobia.

### Úsudky

V súvislosti s aplikáciou účtovných metód a účtovných zásad Spoločnosti nie sú potrebné také úsudky, ktoré by mali významný dopad na hodnoty vykázané v účtovnej závierke.

### Neistoty v odhadoch a predpokladoch

Spoločnosť neidentifikovala takú neistotu v odhadoch a predpokladoch, pri ktorej by existovalo signifikantné riziko, že by mohla viesť k ich významnej úprave v nasledujúcom účtovnom období.

## 3. Dlhodobý nehmotný majetok a dlhodobý hmotný majetok

Pri obstaraní majetku sa uplatňuje princíp obstarávacích cien (t. j. historických cien). Ocenenie jednotlivých položiek je takéto:

- Dlhodobý hmotný a nehmotný majetok obstaraný kúpou – obstarávacou cenou. Obstarávacia cena je cena, za ktorú sa majetok obstaral a náklady súvisiace s jeho obstaraním (prepravné a clo).
- Dlhodobý nehmotný majetok vytvorený vlastnou činnosťou – spoločnosť nemá.
- Dlhodobý hmotný majetok vytvorený vlastnou činnosťou – spoločnosť nemá.
- Dlhodobý nehmotný a hmotný majetok obstaraný iným spôsobom – spoločnosť nemá.

Dlhodobý majetok sa odpisuje podľa plánu odpisov, ktorý bol stanovený vzhľadom na odhad reálnej ekonomickej životnosti. Majetok sa odpisuje počas predpokladanej doby používania zodpovedajúcej spotrebe budúcich ekonomických úžitkov z majetku. Účtovné odpisy sú rovnomerné. Majetok sa začína odpisovať v mesiaci zaradenia do používania. Drobný dlhodobý hmotný majetok, ktorého obstarávacia cena je 1 700 EUR a nižšia sa odpisuje jednorazovo pri uvedení do používania. Drobný dlhodobý nehmotný majetok, ktorého obstarávacia cena je 2 400 EUR a nižšia sa odpisuje jednorazovo pri uvedení do používania.

Priemerné životnosti podľa plánu odpisov sú:

<i>Druh majetku</i>	<i>Životnosť</i>	<i>Ročná sadzba odpisov</i>
Budovy a stavby	20 rokov	1/20
Stroje a zariadenia	4 – 12 rokov	1/4; 1/6; 1/12
Dopravné prostriedky	4 roky	1/4
Inventár	8 rokov	1/8
Softvér	2 – 4 roky	1/2; 1/4

Daňové odpisy sa uplatňujú podľa sadzieb uvedených v zákone o dani z príjmov platných pre rovnomerné odpisovanie.

Metódy odpisovania, doby použiteľnosti a zostatkové hodnoty sa prehodnocujú ku dňu, ku ktorému sa zostavuje účtovná závierka, a ak je to potrebné, urobia sa úpravy.

### Posúdenie zníženia hodnoty majetku

Opravné položky sa tvoria na základe zásady opatrnosti, ak je opodstatnené predpokladať, že došlo k zníženiu hodnoty majetku oproti jeho oceneniu v účtovníctve. Opravná položka sa účtuje v sume opodstatneného predpokladu zníženia hodnoty majetku oproti jeho oceneniu v účtovníctve.

Ak Spoločnosť zistí, že možno predpokladať, že došlo k zníženiu hodnoty majetku oproti jeho oceneniu v účtovníctve, vypočíta zníženie hodnoty majetku na základe odhadov projektovaných čistých diskontovaných peňažných tokov, ktoré sa

očakávajú z daného majetku, vrátane jeho prípadného predaja. Odhadované zníženie hodnoty by sa mohlo preukázať ako nedostatočné, ak by analýzy nadhodnotili peňažné toky alebo ak sa zmenia podmienky v budúcnosti.

#### 4. Dlhodobý finančný majetok

Dlhodobý finančný majetok – spoločnosť nemá.

#### 5. Zásoby

Zásoby obstarané kúpou:

- Nakupovaný materiál – obstarávacou cenou. Pri úbytku rovnakého druhu zásob sa používa metóda FIFO. Do vedľajších nákladov vstupuje clo, prepravné a provízie.
- Nakupovaný tovar (okrem áut) – obstarávacou cenou. Do vedľajších nákladov patrí najmä prepravné, prípadne clo.
- Nakupovaný tovar – autá – obstarávacou cenou, ktorá zahŕňa cenu obstarania a náklady súvisiace s obstaraním (prepravu, skladné, poistné, provízie, skonto a pod.). Obstarávacia cena tovaru sa v analytickej evidencii rozdelila na cenu obstarania a ostatné náklady súvisiace s obstaraním (prepravné, príprava áut, montáž zástierok a štítkov). Pri vyskladnení sa tieto náklady zahŕňali do nákladov na predaný tovar záväzne stanoveným spôsobom - podľa čísla podvozku. Ostatné náklady súvisiace s obstaraním sa pri autách rozpúšťali mesačne.

Zníženie hodnoty zásob sa zohľadňuje vytvorením opravnej položky.

Zásoby vytvorené vlastnou činnosťou – spoločnosť nemá.

#### 6. Pohľadávky

Pohľadávky pri ich vzniku sa oceňujú ich menovitou hodnotou; postúpené pohľadávky a pohľadávky nadobudnuté vkladom do základného imania sa oceňujú obstarávacou cenou vrátane nákladov súvisiacich s obstaraním. Toto ocenenie sa znižuje o pochybné a nevykonalné pohľadávky.

#### 7. Finančné účty

Finančné účty tvorí peňažná hotovosť, ceniny, zostatky na bankových účtoch a oceňujú sa menovitou hodnotou. Zníženie ich hodnoty sa vyjadruje opravnou položkou.

#### 8. Náklady budúcich období a príjmy budúcich období

Náklady budúcich období a príjmy budúcich období sa vykazujú vo výške, ktorá je potrebná na dodržanie zásady vecnej a časovej súvislosti s účtovným obdobím.

#### 9. Zníženie hodnoty majetku a opravné položky

Opravné položky – účtujú sa v sume opodstatneného predpokladu zníženia hodnoty majetku oproti jeho oceneniu v účtovníctve, a to:

- k zásobám vo výške od 30 – 100 %, podľa posúdenia ich využiteľnosti v spoločnosti alebo možného odpredaja,
- k dlhodobému majetku – automobilom, podľa posúdenia ich trhovej hodnoty,
- k pohľadávkam po lehote splatnosti nad 180 dní 50 %, nad 360 dní 100 %.

#### 10. Závazky

Závazky pri ich vzniku sa oceňujú menovitou hodnotou. Závazky pri ich prevzatí sa oceňujú obstarávacou cenou. Ak sa pri inventarizácii zistí, že suma záväzkov je iná ako ich výška v účtovníctve, uvedú sa záväzky v účtovníctve a v účtovnej závierke v tomto zistenom ocenení.

#### 11. Rezervy

Rezervy – účtujú sa v očakávanej výške záväzku. Spoločnosť nevytvárala dlhodobé rezervy. Spoločnosť vytvára krátkodobé rezervy s predpokladanou dobou vyrovnania do 1 roka, a to najmä na nevyfakturované dodávky, nevyplatené bonusy dealerom, nevyčerpanú dovolenku a iné poplatky. Ku dňu, ku ktorému sa zostavuje účtovná závierka, sa posudzujú ich výška a odôvodnenosť.

Kalkulácia rezervy na nevystavené dobropisy koncesionárom z veľkej časti závisí od odhadov vedenia spoločnosti a predpokladov, ktoré sú k dispozícii v dobe kalkulácie rezervy. Celková hodnota skutočne vystavených dobropisov zákazníkom za predané vozidlá závisí od skutočne predaného množstva vozidiel jednotlivými koncesionármi finálnym zákazníkom po 31. decembri 2023 a od výšky participácie spoločnosti. Z týchto dôvodov sa môže skutočná výška vyplatených bonusov významne líšiť oproti predpokladanej výške.

#### 12. Odložené dane

Odložené dane (odložená daňová pohľadávka a odložený daňový záväzok) sa vzťahujú na:

- a) dočasné rozdiely medzi účtovnou hodnotou majetku a účtovnou hodnotou záväzkov vykázanou v súvahe a ich daňovou základňou,
- b) možnosť umorovať daňovú stratu v budúcnosti, ktorou sa rozumie možnosť odpočítať daňovú stratu od základu dane v budúcnosti,
- c) možnosť previesť nevyužitú daňovú odpočty a iné daňové nároky do budúcich období.

O odloženej daňovej pohľadávke z odpočítateľných dočasných rozdielov, z nevyužitých daňových strát a nevyužitých daňových odpočtov a iných daňových nárokov sa účtuje len vtedy, ak je pravdepodobné, že budúci základ dane, voči ktorému ich bude možné využiť, je dosiahnuteľný. Odložená daňová pohľadávka sa preveruje ku každému dňu, ku ktorému sa zostavuje účtovná závierka a znižuje sa vo výške, v akej je nepravdepodobné, že základ dane z príjmov bude dosiahnutý. Pri výpočte odloženej dane sa použije sadzba dane z príjmov, o ktorej sa predpokladá, že bude platiť v čase vyrovnania odloženej dane.

V súvahe sa odložená daňová pohľadávka a odložený daňový záväzok vykazujú samostatne. Ak sa vzťahujú na odloženú daň z príjmov toho istého daňovníka a ide o ten istý daňový úrad, môže sa vykázat len výsledný zostatok účtu 481 – Odložený daňový záväzok a odložená daňová pohľadávka.

Pri určení výšky odloženej dane z príjmov sa použila sadzba dane z príjmov platná v nasledujúcom období, t. j. 21 %.

### **13. Cudzia mena**

Majetok a záväzky vyjadrené v cudzej mene sa ku dňu uskutočnenia účtovného prípadu prepočítavajú na menu euro referenčným výmenným kurzom určeným a vyhláseným Európskou centrálnou bankou alebo Národnou bankou Slovenska v deň predchádzajúci dňu uskutočnenia účtovného prípadu (ďalej ako referenčný kurz).

Na ocenenie prírastku cudzej meny nakúpenej za euro sa použije kurz, za ktorý bola táto cudzia mena nakúpená.

Na ocenenie prírastku cudzej meny nakúpenej za inú cudziu menu sa použije hodnota inej cudzej meny v eurách alebo na ocenenie prírastku cudzej meny v eurách sa použije referenčný kurz v deň uzavretia obchodu.

Na úbytok rovnakej cudzej meny v hotovosti alebo z devízového účtu sa na prepočet cudzej meny na eurá použije referenčný výmenný kurz určený a vyhlásený Európskou centrálnou bankou alebo Národnou bankou Slovenska v deň predchádzajúci dňu uskutočnenia účtovného prípadu.

Prijaté a poskytnuté preddavky v cudzej mene prostredníctvom účtu vedeného v tejto cudzej mene sa prepočítavajú na menu euro referenčným výmenným kurzom určeným a vyhláseným Európskou centrálnou bankou alebo Národnou bankou Slovenska v deň predchádzajúci dňu uskutočnenia účtovného prípadu.

Prijaté a poskytnuté preddavky v cudzej mene na účet zriadený v eurách a z účtu zriadeného v eurách sa prepočítavajú na menu euro kurzom, za ktorý boli tieto hodnoty nakúpené alebo predať.

Ku dňu, ku ktorému sa zostavuje účtovná závierka, sa už neprepočítavajú.

Majetok a záväzky vyjadrené v cudzej mene (okrem prijatých a poskytnutých preddavkov) sa ku dňu, ku ktorému sa zostavuje účtovná závierka, prepočítavajú na menu euro referenčným výmenným kurzom určeným a vyhláseným Európskou centrálnou bankou alebo Národnou bankou Slovenska v deň, ku ktorému sa zostavuje účtovná závierka, a účtujú sa s vplyvom na výsledok hospodárenia.

### **14. Výnosy**

Tržby za vlastné výkony a tovar neobsahujú daň z pridanej hodnoty. Sú tiež znížené o zľavy a zrážky (rabaty, bonusy, skontá, dobropisy a pod.), bez ohľadu na to, či zákazník mal vopred na zľavu nárok, alebo či ide o dodatočne uznanú zľavu.

Tržby z predaja výrobkov a tovaru sa vykazujú v deň splnenia dodávky podľa Obchodného zákonníka, podľa Incoterms alebo iných podmienok dohodnutých v zmluve.

Tržby z predaja služieb sa vykazujú v účtovnom období, v ktorom boli služby poskytnuté.

### **15. Porovnateľné údaje**

Ak v dôsledku zmeny účtovných metód a účtovných zásad nie sú hodnoty za bezprostredne predchádzajúce účtovné obdobie v jednotlivých súčiastiach účtovnej závierky porovnateľné, uvádza sa vysvetlenie o neporovnateľných hodnotách v poznámkach.

### **16. Oprava chýb minulých období**

Ak Spoločnosť zistí v bežnom účtovnom období významnú chybu týkajúcu sa minulých účtovných období, opraví túto chybu na účtoch 428 - Nerozdelený zisk minulých rokov a 429 - Neuhradená strata minulých rokov, t. j. bez vplyvu na výsledok hospodárenia v bežnom účtovnom období. Opravy nevýznamných chýb minulých účtovných období sa účtujú v bežnom účtovnom období na príslušný nákladový alebo výnosový účet.

V účtovnom období 2023 ani 2022 Spoločnosť nevykonala žiadne opravy významných chýb minulých účtovných období.

## E. INFORMÁCIE K POLOŽKÁM SÚVAHY

### 1. Dlhodobý hmotný majetok

Prehľad o pohybe dlhodobého hmotného majetku od 1. januára 2023 do 31. decembra 2023 a za porovnateľné obdobie od 1. januára 2022 do 31. decembra 2022 je uvedený v tabuľkách na stranách 20 a 21.

Prírastky samostatných hnuiteľných vecí zahŕňajú najmä:

- účet 022 – Dopravné prostriedky (služobné a testovacie)

Úbytky dlhodobého hmotného majetku zahŕňajú najmä:

- účet 022 – Dopravné prostriedky (služobné a testovacie)

Spôsob a výška poistenia dlhodobého nehmotného a hmotného majetku

Predmet poistenia	Druh poistenia	Výška poistenia v EUR		Názov a sídlo poisťovne
		2022	2023	
Osobné automobily	proti odcudzeniu, havarijné poistenie	3 324 532	5 486 407	Allianz – Slovenská poisťovňa, a.s. – Bratislava
Ostatný dlhodobý hmotný majetok	pre prípad poškodenia alebo zničenia vecí živelnou udalosťou a pre prípad škôd spôsobených krádežou vlámaním	7 650 000	7 650 000	HDI Global SE - Paris

Majetok vo vlastníctve iných subjektov spoločnosť nevykazuje.

### 2. Dlhodobý nehmotný majetok

Prehľad o pohybe dlhodobého nehmotného majetku od 1. januára 2023 do 31. decembra 2023 a za porovnateľné obdobie od 1. januára 2022 do 31. decembra 2022 je uvedený v tabuľkách na stranách 19 a 20.

*Renault Slovensko, spol. s r.o.*  
*Prehľad o pohybe neobežného majetku*  
 31.12.2023

Názov	Prvotné ocenenie (Obstarávacia cena/Vlastné náklady)					Oprávk/Opravné položky					Zostatková cena	
	01.01.2023	Prírastky	Úbytky	Presuny	31.12.2023	01.01.2023	Prírastky	Úbytky	Presuny	31.12.2023	31.12.2020	31.12.2023
	EUR	EUR	EUR	EUR	EUR	EUR	EUR	EUR	EUR	EUR	EUR	EUR
Aktivované náklady na vývoj	0	0	0	0	0	0	0	0	0	0	0	0
Softvér	0	0	0	0	0	0	0	0	0	0	0	0
Oceniteľné práva	0	0	0	0	0	0	0	0	0	0	0	0
Goodwill	0	0	0	0	0	0	0	0	0	0	0	0
Ostatný dlhodobý nehmotný majetok	0	0	0	0	0	0	0	0	0	0	0	0
Obstarávaný dlhodobý nehmotný majetok	0	0	0	0	0	0	0	0	0	0	0	0
Poskytnuté preddavky na dlhodobý nehmotný majetok	0	0	0	0	0	0	0	0	0	0	0	0
<b>Dlhodobý nehmotný majetok spolu</b>	<b>0</b>	<b>0</b>	<b>0</b>	<b>0</b>	<b>0</b>	<b>0</b>	<b>0</b>	<b>0</b>	<b>0</b>	<b>0</b>	<b>0</b>	<b>0</b>
Pozemky	0	0	0	0	0	0	0	0	0	0	0	0
Stavby	22 238	0	0	0	22 238	18 041	1 061	0	0	19 102	4 197	3 136
Samostatné huteľné veci a súbory huteľných vecí	1 679 828	3 234 912	2 597 918	0	2 316 822	452 851	599 739	698 122	0	354 468	1 226 977	1 962 354
Pestovateľské celky trvalých porastov	0	0	0	0	0	0	0	0	0	0	0	0
Základné stádo a ťažné zvieratá	0	0	0	0	0	0	0	0	0	0	0	0
Ostatný dlhodobý hmotný majetok	0	0	0	0	0	0	0	0	0	0	0	0
Obstarávaný dlhodobý hmotný majetok	0	0	0	0	0	0	0	0	0	0	0	0
Poskytnuté preddavky na dlhodobý hmotný majetok	0	0	0	0	0	0	0	0	0	0	0	0
<b>Dlhodobý hmotný majetok spolu</b>	<b>1 702 066</b>	<b>3 234 912</b>	<b>2 597 918</b>	<b>0</b>	<b>2 339 060</b>	<b>470 892</b>	<b>600 800</b>	<b>698 122</b>	<b>0</b>	<b>373 570</b>	<b>1 231 174</b>	<b>1 965 490</b>
Podielové cenné papiere a podiely v prepojených účtovných jednotkách	0	0	0	0	0	0	0	0	0	0	0	0
Podielové cenné papiere a podiely s podielovou účasťou okrem v prepojených účtovných jednotkách	0	0	0	0	0	0	0	0	0	0	0	0
Ostatné realizovateľné cenné papiere a podiely	0	0	0	0	0	0	0	0	0	0	0	0
Pôžičky prepojeným účtovným jednotkám	0	0	0	0	0	0	0	0	0	0	0	0
Pôžičky v rámci podielovej účasti okrem prepojeným účtovným jednotkám	0	0	0	0	0	0	0	0	0	0	0	0
Ostatné pôžičky	0	0	0	0	0	0	0	0	0	0	0	0
Dlhové cenné papiere a ostatný dlhodobý finančný majetok	0	0	0	0	0	0	0	0	0	0	0	0
Pôžičky a ostatný dlhodobý finančný majetok so zostatkovou dobou splatnosti najviac jeden rok	0	0	0	0	0	0	0	0	0	0	0	0
Účty v bankách s dobou viazanosti dlhšou ako jeden rok	0	0	0	0	0	0	0	0	0	0	0	0
Obstarávaný dlhodobý finančný majetok	0	0	0	0	0	0	0	0	0	0	0	0
Poskytnuté preddavky na dlhodobý finančný majetok	0	0	0	0	0	0	0	0	0	0	0	0
<b>Dlhodobý finančný majetok spolu</b>	<b>0</b>	<b>0</b>	<b>0</b>	<b>0</b>	<b>0</b>	<b>0</b>	<b>0</b>	<b>0</b>	<b>0</b>	<b>0</b>	<b>0</b>	<b>0</b>
<b>Neobežný majetok spolu</b>	<b>1 702 066</b>	<b>3 234 912</b>	<b>2 597 918</b>	<b>0</b>	<b>2 339 060</b>	<b>470 893</b>	<b>600 800</b>	<b>698 122</b>	<b>0</b>	<b>373 570</b>	<b>1 231 174</b>	<b>1 965 490</b>

*Renault Slovensko, spol. s r.o.*  
*Prehľad o pohybe neobežného majetku*  
 31.12.2022

Názov	Prvotné ocenenie (Obstarávacia cena/Vlastné náklady)					Oprávky/Opravné položky					Zostatková cena	
	01.01.2022	Prírastky	Úbytky	Presuny	31.12.2022	01.01.2022	Prírastky	Úbytky	Presuny	31.12.2022	31.12.2020	31.12.2022
	EUR	EUR	EUR	EUR	EUR	EUR	EUR	EUR	EUR	EUR	EUR	EUR
Aktivované náklady na vývoj	0	0	0	0	0	0	0	0	0	0	0	0
Softvér	0	0	0	0	0	0	0	0	0	0	0	0
Oceniteľné práva	0	0	0	0	0	0	0	0	0	0	0	0
Goodwill	0	0	0	0	0	0	0	0	0	0	0	0
Ostatný dlhodobý nehmotný majetok	0	0	0	0	0	0	0	0	0	0	0	0
Obstarávaný dlhodobý nehmotný majetok	0	0	0	0	0	0	0	0	0	0	0	0
Poskytnuté preddavky na dlhodobý nehmotný majetok	0	0	0	0	0	0	0	0	0	0	0	0
<b>Dlhodobý nehmotný majetok spolu</b>	<b>0</b>	<b>0</b>	<b>0</b>	<b>0</b>	<b>0</b>	<b>0</b>	<b>0</b>	<b>0</b>	<b>0</b>	<b>0</b>	<b>0</b>	<b>0</b>
Pozemky	0	0	0	0	0	0	0	0	0	0	0	0
Stavby	22 238	0	0	0	22 238	16 926	1 115	0	0	18 041	5 312	4 197
Samostatné huteľné veci a súbory huteľných vecí	1 283 382	1 177 977	781 531	0	1 679 828	333 729	900 653	781 531	0	452 851	949 653	1 226 977
Pestovateľské celky trvalých porastov	0	0	0	0	0	0	0	0	0	0	0	0
Základné stádo a ťažné zvieratá	0	0	0	0	0	0	0	0	0	0	0	0
Ostatný dlhodobý hmotný majetok	0	0	0	0	0	0	0	0	0	0	0	0
Obstarávaný dlhodobý hmotný majetok	0	0	0	0	0	0	0	0	0	0	0	0
Poskytnuté preddavky na dlhodobý hmotný majetok	0	0	0	0	0	0	0	0	0	0	0	0
<b>Dlhodobý hmotný majetok spolu</b>	<b>1 305 620</b>	<b>1 177 977</b>	<b>781 531</b>	<b>0</b>	<b>1 702 066</b>	<b>350 655</b>	<b>901 768</b>	<b>781 531</b>	<b>0</b>	<b>470 892</b>	<b>954 965</b>	<b>1 231 174</b>
Podielové cenné papiere a podiely v prepojených účtovných jednotkách	0	0	0	0	0	0	0	0	0	0	0	0
Podielové cenné papiere a podiely s podielovou účasťou okrem v prepojených účtovných jednotkách	0	0	0	0	0	0	0	0	0	0	0	0
Ostatné realizovateľné cenné papiere a podiely	0	0	0	0	0	0	0	0	0	0	0	0
Pôžičky prepojeným účtovným jednotkám	0	0	0	0	0	0	0	0	0	0	0	0
Pôžičky v rámci podielovej účasti okrem prepojeným účtovným jednotkám	0	0	0	0	0	0	0	0	0	0	0	0
Ostatné pôžičky	0	0	0	0	0	0	0	0	0	0	0	0
Dlhové cenné papiere a ostatný dlhodobý finančný majetok	0	0	0	0	0	0	0	0	0	0	0	0
Pôžičky a ostatný dlhodobý finančný majetok so zostatkovou dobou splatnosti najviac jeden rok	0	0	0	0	0	0	0	0	0	0	0	0
Účty v bankách s dobou viazanosti dlhšou ako jeden rok	0	0	0	0	0	0	0	0	0	0	0	0
Obstarávaný dlhodobý finančný majetok	0	0	0	0	0	0	0	0	0	0	0	0
Poskytnuté preddavky na dlhodobý finančný majetok	0	0	0	0	0	0	0	0	0	0	0	0
<b>Dlhodobý finančný majetok spolu</b>	<b>0</b>	<b>0</b>	<b>0</b>	<b>0</b>	<b>0</b>	<b>0</b>	<b>0</b>	<b>0</b>	<b>0</b>	<b>0</b>	<b>0</b>	<b>0</b>
<b>Neobežný majetok spolu</b>	<b>1 305 620</b>	<b>1 177 977</b>	<b>781 531</b>	<b>0</b>	<b>1 702 066</b>	<b>350 656</b>	<b>901 768</b>	<b>781 531</b>	<b>0</b>	<b>470 892</b>	<b>954 965</b>	<b>1 231 174</b>

### 3. Zásoby

Prehľad o opravných položkách podľa jednotlivých súvahových položiek

Bežné účtovné obdobie (rok 2023)

Zásoby	<i>Stav k 1. 1. 2023</i>	<i>Tvorba</i>	<i>Zúčtovanie z dôvodu zániku opodstatneno sti</i>	<i>Zúčtovanie z dôvodu vyradenia majetku z účtovníctva</i>	<i>Stav k 31. 12. 2023</i>
Materiál	-	-	-	-	-
Nedokončená výroba a polotovary vlastnej výroby	-	-	-	-	-
Výrobky	-	-	-	-	-
Zvieratá	-	-	-	-	-
Tovar	-	155 864	-	-	155 864
Nehnutelnosť na predaj	-	-	-	-	-
Poskytnuté preddavky	-	-	-	-	-
<b>Spolu</b>	<b>-</b>	<b>155 864</b>	<b>-</b>	<b>-</b>	<b>155 864</b>

Bezprostredne predchádzajúce účtovné obdobie (rok 2022)

Zásoby	<i>Stav k 1. 1. 2022</i>	<i>Tvorba</i>	<i>Zúčtovanie z dôvodu zániku opodstatneno sti</i>	<i>Zúčtovanie z dôvodu vyradenia majetku z účtovníctva</i>	<i>Stav k 31. 12. 2022</i>
Materiál	-	-	-	-	-
Nedokončená výroba a polotovary vlastnej výroby	-	-	-	-	-
Výrobky	-	-	-	-	-
Zvieratá	-	-	-	-	-
Tovar	-	-	-	-	-
Nehnutelnosť na predaj	-	-	-	-	-
Poskytnuté preddavky	-	-	-	-	-
<b>Spolu</b>	<b>-</b>	<b>-</b>	<b>-</b>	<b>-</b>	<b>-</b>

Zásoby k 31. decembru 2023 tvorili nové autá na sklade v hodnote 3 964 435 EUR, nové autá na ceste v hodnote 3 853 168 EUR.

Zásoby k 31. decembru 2022 tvorili predovšetkým nové autá na sklade v hodnote 3 390 705 EUR, nové autá na ceste v hodnote 5 673 089 EUR.

Nové autá sa nakupujú od podnikov v skupine.

#### 4. Pohľadávky

Spoločnosť má účet v BNP Paribas, vo Francúzsku a v UniCredit bank Slovensko. Od decembra 2013 prešla spoločnosť na systém cashpoolingu. K 31.12.2023 to bola pohľadávka vo výške 18 426 943 EUR (2022 – 15 024 311 EUR).

Pohľadávky z predaja automobilov a náhradných dielov sú postupované spoločnosti RCI Finance SK s.r.o. (spoločnosť v skupine Renault). V roku 2023 boli RCI Finance SK s.r.o. postúpené pohľadávky v celkovej výške 193 900 071 EUR (2022 – 133 382 545 EUR).

##### Pohľadávky voči spriazneným osobám

<i>Položka</i>	<i>Spriaznené osoby</i>	<i>Suma k 31. 12. 2023</i>
<b>Krátkodobé pohľadávky</b>		
Pohľadávky z obchodného styku	Renault s.a.s., Francúzsko	347 504
	RCI Finance SK, s.r.o.	200
Ostatné pohľadávky v rámci konsolidovaného celku	Renault Finance S.A.	18 426 943
<b>Celkom</b>		<b>18 774 647</b>

<i>Položka</i>	<i>Spriaznené osoby</i>	<i>Suma k 31. 12. 2022</i>
<b>Krátkodobé pohľadávky</b>		
Pohľadávky z obchodného styku	Renault s.a.s., Francúzsko	315 191
Ostatné pohľadávky v rámci konsolidovaného celku	Renault Finance S.A.	15 024 311
<b>Celkom</b>		<b>15 339 502</b>

K 31. decembru 2023 vykazuje spoločnosť pohľadávky voči Renault s.a.s. predovšetkým za refakturáciu nákladov na technické školenia a rôzne akcie.

Vývoj opravnej položky v priebehu účtovného obdobia je zobrazený v nasledujúcom prehľade:

##### 31. december 2023

<i>Položka</i>	<i>Stav k 1. 1. 2023</i>	<i>Tvorba</i>	<i>Zúčtovanie z dôvodu zániku opodstatnenosti</i>	<i>Zúčtovanie z dôvodu vyradenia majetku z účtovníctva</i>	<i>Stav k 31. 12. 2023</i>
Pohľadávky z obchodného styku	89 807	-	-	-	89 807
Pohľadávky voči dcérskej účtovnej jednotke a materskej účtovnej jednotke	24 000	-	-	-	24 000
Ostatné pohľadávky v rámci konsolidovaného celku	-	-	-	-	-
Pohľadávky voči spoločníkom, členom a združeniu	-	-	-	-	-
Iné pohľadávky	-	-	-	-	-
<b>Spolu</b>	<b>113 807</b>	-	-	-	<b>113 807</b>

Opravné položky k pohľadávkam zohľadňujú bonitu klienta a jeho schopnosť splácať svoje záväzky.

K použitiu opravnej položky dochádza pri úhrade alebo odpísaní pohľadávky po splatnosti, ku ktorej bola v minulosti vytvorená opravná položka.

K zrušeniu opravnej položky dochádza v prípadoch, kedy pominulo resp. znížilo sa riziko, že dlžník pohľadávku úplne alebo čiastočne nespláti.

31. december 2022

<i>Položka</i>	<i>Stav k 1. 1. 2022</i>	<i>Tvorba</i>	<i>Zúčtovanie z dôvodu zániku opodstatnenosti</i>	<i>Zúčtovanie z dôvodu vyradenia majetku z účtovníctva</i>	<i>Stav k 31. 12. 2022</i>
Pohľadávky z obchodného styku	54 407	35 400	-	-	89 807
Pohľadávky voči dcérskej účtovnej jednotke a materskej účtovnej jednotke	86 079	24 000	86 079	-	24 000
Ostatné pohľadávky v rámci konsolidovaného celku	-	-	-	-	-
Pohľadávky voči spoločníkom, členom a združeniu	-	-	-	-	-
Iné pohľadávky	-	-	-	-	-
<b>Spolu</b>	<b>140 486</b>	<b>59 400</b>	<b>86 079</b>	<b>-</b>	<b>113 807</b>

Veková štruktúra pohľadávok je uvedená v nasledujúcom prehľade:

31. december 2023

<i>Položka</i>	<i>Splatnosť</i>		<i>Celkom</i>
	<i>v lehote splatnosti</i>	<i>po lehote splatnosti</i>	
<b><i>Dlhodobé pohľadávky</i></b>			
Pohľadávky z obchodného styku	-	-	-
Pohľadávky voči dcérskej účtovnej jednotke a materskej účtovnej jednotke	-	-	-
Ostatné pohľadávky v rámci konsolidovaného celku	-	-	-
Pohľadávky voči spoločníkom, členom a združeniu	-	-	-
Iné pohľadávky	-	-	-
<b>Spolu dlhodobé pohľadávky</b>	<b>-</b>	<b>-</b>	<b>-</b>
<b><i>Krátkodobé pohľadávky</i></b>			
Pohľadávky z obchodného styku	588 280	94 592	682 872
Pohľadávky voči dcérskej účtovnej jednotke a materskej účtovnej jednotke	322 083	25 621	347 704
Ostatné pohľadávky v rámci konsolidovaného celku	18 426 943	-	18 426 943
Pohľadávky voči spoločníkom, členom a združeniu	-	-	-
Sociálne poistenie	-	-	-
Daňové pohľadávky a dotácie	-	-	-
Iné pohľadávky	1 958	-	1 958
<b>Spolu krátkodobé pohľadávky</b>	<b>19 339 264</b>	<b>120 213</b>	<b>19 459 477</b>

Súčasťou tabuliek o vekovej štruktúre pohľadávok za bežné a predchádzajúce účtovné obdobie nie je odložená daňová pohľadávka (účet 481). Informácie o odloženej dani sú uvedené v časti E 5.

31. december 2022

Položka	Splatnosť		Celkom
	v lehote splatnosti	po lehote splatnosti	
<b>Dlhodobé pohľadávky</b>			
Pohľadávky z obchodného styku	-	-	-
Pohľadávky voči dcérskej účtovnej jednotke a materskej účtovnej jednotke	-	-	-
Ostatné pohľadávky v rámci konsolidovaného celku	-	-	-
Pohľadávky voči spoločníkom, členom a združeniu	-	-	-
Iné pohľadávky	-	-	-
<b>Spolu dlhodobé pohľadávky</b>	<b>-</b>	<b>-</b>	<b>-</b>
<b>Krátkodobé pohľadávky</b>			
Pohľadávky z obchodného styku	538 739	89 936	628 675
Pohľadávky voči dcérskej účtovnej jednotke a materskej účtovnej jednotke	216 453	98 738	315 191
Ostatné pohľadávky v rámci konsolidovaného celku	15 024 311	-	15 024 311
Pohľadávky voči spoločníkom, členom a združeniu	-	-	-
Sociálne poistenie	-	-	-
Daňové pohľadávky a dotácie	-	-	-
Iné pohľadávky	2 461	-	2 461
<b>Spolu krátkodobé pohľadávky</b>	<b>15 781 964</b>	<b>188 674</b>	<b>15 970 638</b>

#### Prijaté bankové záruky

V roku 2023 ani v roku 2022 spoločnosť nepoužívala bankové záruky.

#### Záložné právo a obmedzené nakladanie s pohľadávkami

Spoločnosť nevykazuje pohľadávky, na ktoré sa zriadilo záložné právo, ani pohľadávky, pri ktorých má spoločnosť obmedzené právo s nimi nakladať.

#### 5. Odložená daňová pohľadávka

Výpočet odloženej daňovej pohľadávky je uvedený v nasledujúcom prehľade:

Názov položky	31.12.2022	31.12.2023
Dočasné rozdiely medzi účtovnou hodnotou majetku a daňovou základňou z toho:		
Odpočítateľné	-3 190	-76 806
Zdaniteľné	-121 209	-76 806
Zdaniteľné	118 019	
Dočasné rozdiely medzi účtovnou hodnotou záväzkov a daňovou základňou, z toho:		
Odpočítateľné	-14 950 848	-22 501 836
Zdaniteľné	-14 950 848	-22 501 836
Možnosť umorovať daňovú stratu v budúcnosti	0	0
Možnosť previesť nevyužitú daňovú odpočty		
Sadzba dane z príjmov (%)	21%	21%
<b>Odložená daňová pohľadávka</b>	<b>3 140 348</b>	<b>4 741 515</b>
<b>Uplatnená daňová pohľadávka</b>	<b>3 140 348</b>	<b>4 741 515</b>
Zaučítovaná ako (náklad) / výnos	690 602	1 601 167
Zaučítovaná do vlastného imania		
<b>Odložený daňový záväzok</b>		
Zmena odloženého daňového záväzku	0	0
Zaučítovaná ako náklad	0	0

Zaučítovaná do vlastného imania	0	0
Iné	0	0

## 6. Finančné účty

Ako finančné účty sú vykázané peniaze v pokladnici, účty v bankách a ceniny. Účtami v bankách môže Spoločnosť voľne disponovať.

<i>Položka</i>	<i>31.12.2022</i>	<i>31.12.2023</i>
<b>Peňažné prostriedky</b>		
Pokladnica, ceniny	11 706	16 502
Bankové účty bežné	5 905	1 446
Bankové účty termínované	-	-
<b>Spolu</b>	<b>17 611</b>	<b>17 948</b>

## 7. Časové rozlíšenie

Ide o tieto položky:

<i>Položka</i>	<i>31.12.2022</i>	<i>31.12.2023</i>
Náklady budúcich období - dlhodobé	-	-
Náklady budúcich období - krátkodobé	39 876	50 577
Príjmy budúcich období - dlhodobé	-	-
Príjmy budúcich období - krátkodobé	-	-
<b>Spolu</b>	<b>39 876</b>	<b>50 577</b>

## 8. Vlastné imanie

Základné imanie je vo výške 182 567 EUR.

Zákonný rezervný fond vo výške 18 257 EUR dosahuje výšku povinnej minimálnej tvorby podľa Obchodného zákonníka.

O rozdelení zisku za účtovné obdobie 2022 vo výške 376 485 EUR rozhodlo valné zhromaždenie na svojom zasadnutí v Schipol Rijk dňa 30. júna 2023 podľa stanov spoločnosti. Suma 376 485 EUR bola ponechaná na účte nerozdeleného zisku minulých rokov.

<i>Položka</i>	
Účtovná zisk za rok 2022	376 485
Nerozdelený zisk minulých rokov	376 485
Neuhradená strata minulých rokov	-
<b>Spolu vyplatené dividendy</b>	<b>0</b>

## 9. Rezervy

Prehľad o rezervách za bežné účtovné obdobie je uvedený v nasledujúcom prehľade:

31. december 2023

<i>Položka</i>	<i>Stav k 1. 1. 2023</i>	<i>Tvorba</i>	<i>Použitie</i>	<i>Zrušenie</i>	<i>Stav k 31. 12. 2023</i>
<b><i>Dlhodobé rezervy</i></b>	-	-	-	-	-
Dlhodobé zákonné rezervy	-	-	-	-	-
Ostatné dlhodobé rezervy	-	-	-	-	-
<b><i>Krátkodobé rezervy</i></b>					
Krátkodobé zákonné rezervy	18 285	20 649	18 285	-	20 649
Ostatné krátkodobé rezervy	14 942 435	21 725 733	11 625 517	2 579 671	22 462 980
<i>z toho:</i>					
<i>rezervy na súdne spory</i>	649 770	16 000	80	20 000	645 690
<i>rezervy na ostatné riziká</i>	14 292 665	21 709 733	11 625 437	2 559 671	21 817 290

Krátkodobé rezervy tvoria predovšetkým rezervy na bonusy dílerom na skladové a predané vozy, daň z motorových vozidiel, recyklačný fond, rezerva na spor s IRO, s.r.o. vo výške 592 207 EUR a ďalšie rezervy.

Kalkulácia rezervy na nevystavené dobropisy koncesionárom z veľkej časti závisí od odhadov vedenia spoločnosti a predpokladov, ktoré sú k dispozícii v dobe kalkulácie rezervy. Celková hodnota skutočne vystavených dobropisov zákazníkom za predané vozidlá závisí od skutočne predaného množstva vozidiel jednotlivými koncesionármi finálnym zákazníkom po 31. decembri 2023 a od výšky participácie spoločnosti. Z týchto dôvodov sa môže skutočná výška vyplatených bonusov významne líšiť oproti predpokladanej výške.

31. december 2022

<i>Položka</i>	<i>Stav k 1. 1. 2022</i>	<i>Tvorba</i>	<i>Použitie</i>	<i>Zrušenie</i>	<i>Stav k 31. 12. 2022</i>
<b><i>Dlhodobé rezervy</i></b>	-	-	-	-	-
Dlhodobé zákonné rezervy	-	-	-	-	-
Ostatné dlhodobé rezervy	-	-	-	-	-
<b><i>Krátkodobé rezervy</i></b>					
Krátkodobé zákonné rezervy	16 836	18 285	16 836	-	18 285
Ostatné krátkodobé rezervy	9 474 901	14 235 349	6 460 845	2 306 969	14 942 435
<i>z toho:</i>					
<i>rezervy na súdne spory</i>	677 720	-	27 950	-	649 770
<i>rezervy na ostatné riziká</i>	8 797 181	14 235 349	6 432 895	2 306 969	14 292 665

## 10. Závazky

Závazky podľa doby splatnosti sú nasledovné:

Názov položky	31.12.2023	31.12.2022
<b>Dlhodobé záväzky</b>	<b>4 990</b>	<b>5 896</b>
Závazky so zostatkovou dobou splatnosti nad päť rokov	0	0
Závazky so zostatkovou dobou splatnosti jeden rok až päť rokov	4 990	5 896
<b>Krátkodobé záväzky spolu</b>	<b>4 545 253</b>	<b>8 901 409</b>
Závazky so zostatkovou dobou splatnosti do jedného roka vrátane	4 235 504	6 650 557
Závazky po lehote splatnosti	309 749	2 250 852

### Závazky zabezpečené záložným právom alebo inou formou zabezpečenia

Spoločnosť nemá záväzky kryté záložným právom.

#### Závazky voči spriazneným osobám

<i>Položka</i>	<i>Spoločnosť</i>	<i>Suma k 31. 12. 2023</i>
<i>Krátkodobé záväzky:</i>		
Záväzky z obchodného styku	Renault s.a.s. + ostatné Renault Finance SK Hungarian Alliance Logistics Kft	3 384 226 306 008 735
<b>Spolu</b>		<b>3 690 969</b>

#### Závazky voči spriazneným osobám

<i>Položka</i>	<i>Spoločnosť</i>	<i>Suma k 31. 12. 2022</i>
<i>Krátkodobé záväzky:</i>		
Záväzky z obchodného styku	Renault s.a.s. + ostatné Renault Česká republika, a.s. Renault Finance SK	6 768 417 85 979 1 413 686
<b>Spolu</b>		<b>8 292 082</b>

Spoločnosť neprijala žiadne krátkodobé ani dlhodobé úvery a pôžičky od podnikov v skupine.

## 11. Sociálny fond

Tvorba a čerpanie sociálneho fondu v priebehu účtovného obdobia sú znázornené v nasledujúcom prehľade:

	2022	2023
Stav k 1. januáru	6 088	5 896
Tvorba na ťarchu nákladov	3 182	3 269
Tvorba zo zisku	0	0
Čerpanie	-3 374	-4 175
Stav k 31. decembru	<b>5 896</b>	<b>4 990</b>

Sociálny fond sa podľa zákona o sociálnom fonde tvorí povinne na ťarchu nákladov. Sociálny fond sa podľa zákona o sociálnom fonde čerpal na príspevok na stravovanie zamestnancov.

## 12. Bankové úvery

V roku 2022 ani 2023 spoločnosť nečerpala žiaden bankový úver.

## F. INFORMÁCIE O DANIACH Z PRÍJMOV

Sadzba dane z príjmov pre rok 2023 je 21 %. Spoločnosť nemala žiadne úľavy z daní.

	2023			2022		
	Základ dane EUR	Daň EUR	Daň %	Základ dane EUR	Daň EUR	Daň %
Výsledok hospodárenia pred zdanením	2 377 133			588 914		
z toho teoretická daň 21%		499 197	21%		123 672	21%
Daňovo neuznané náklady	128 838	27 056	11,38	144 723	30 392	5,16
Výnosy nepodliehajúce dani	0	0	0	0	0	0
Umorenie daňovej straty	0	0	0	-637 365	-133 847	-22,73
Využitie daňových odpočtov a iných daňových nárokov					0	
Vplyv nezaúčtovanej odloženej daňovej pohľadávky v predchádzajúcom účtovnom období				836 162	175 594	29,82
Iné	802 057	168 432	7,09	79 133	16 618	2,82
Daň vyberaná zrážkou					0	
		<b>694 685</b>	<b>29%</b>	<b>1 011 567</b>	<b>212 429</b>	<b>36%</b>
Splatná daň		2 177 711	91,61		911 327	154,75
Dodatočný odvod dane		118 140	4,97		-8 296	-1,41
Odložená daň		-1 601 166	-67,36		-690 602	117,27
<b>Celková vykázaná daň</b>		<b>694 685</b>			<b>212 429</b>	

## G. INFORMÁCIE O MAJETKU A ZÁVÄZKoch ZABEZPEČENÝCH DERIVÁTMI

Spoločnosť nevstupuje do derivátových operácií.

## H. INFORMÁCIE O POLOŽKÁCH VÝKAZU ZISKOV A STRÁT

### 1. Tržby za vlastné výkony a tovar

Tržby za vlastné výkony a tovar podľa typov výrobkov a služieb a podľa hlavných oblastí odbytu:

Oblasť odbytu	2022		2023	
	v EUR	v %	v EUR	v %
Slovensko	117 845 364	100,00	164 514 230	100,00
Zahraničie	-	-	-	-
<b>Predaj celkom</b>	<b>117 845 364</b>	<b>100,00</b>	<b>164 514 230</b>	<b>100,00</b>

Oblasť odbytu	Typ výrobkov, tovarov, služieb (Autá)		Typ výrobkov, tovarov, služieb (Náhradné diely)		Typ výrobkov, tovarov, služieb (Ostatné služby)		Celkom	
	2022	2023	2022	2023	2022	2023	2022	2023
Slovensko	104 752 274	149 966 523	12 945 605	14 362 018	147 485	185 689	117 845 364	164 514 230
Zahraničie	-	-	-	-	-	-	-	-
<b>Spolu</b>	<b>104 752 274</b>	<b>149 966 523</b>	<b>12 945 605</b>	<b>14 362 018</b>	<b>147 485</b>	<b>185 689</b>	<b>117 845 364</b>	<b>164 514 230</b>

2. **Zmena stavu zásob vlastnej výroby**  
Spoločnosť nevykazuje zmenu stavu zásob.

3. **Aktivácia**

<i>Položka</i>	<i>2022</i>	<i>2023</i>
Významné položky pri aktivácii nákladov	-	-

4. **Ostatné výnosy z hospodárskej činnosti**

<i>Položka</i>	<i>2022</i>	<i>2023</i>
Ostatné významné položky výnosov z hospodárskej činnosti	137 929 614	198 982 297
Z toho:		
Factoring	133 382 545	193 900 071
Ostatné	4 547 069	5 082 226

Prevažnú časť ostatných výnosov z hospodárskej činnosti predstavujú výnosy z postúpených pohľadávok na RCI a ďalej fakturácia, resp. refakturácia nákladov, ako napr. za školenia, zmluvné úroky voči tuzemským zmluvným partnerom a náklady na garančné opravy refakturované spoločnosti Renault, s.a.s. a tiež fakturované služby voči spoločnosti RCI Finance SK s.r.o.

5. **Osobné náklady**

<i>Položka</i>	<i>2022</i>	<i>2023</i>
Mzdy	610 043	636 463
Ost. náklady zo závislej činnosti	56 185	35 812
Sociálne poistenie	150 156	160 467
Zdravotné poistenie	66 368	66 697
Sociálne zabezpečenie	2 345	2 631
<b>SPOLU</b>	<b>885 097</b>	<b>902 070</b>

6. **Kurzové zisky**

	<i>2022</i>	<i>2023</i>
Kurzové zisky, z toho:	3 243	5 918
kurzové zisky ku dňu, ku ktorému sa zostavuje účtovná závierka	-	-

7. **Finančné výnosy**

	<i>2022</i>	<i>2023</i>
Finančné výnosy	34 613	570 494
Úrok	34 613	570 494
Výnosy, ktoré majú výnimočný rozsah alebo výskyt	-	-

## 8. Náklady na obstaranie tovaru a na poskytnuté služby

<i>Položka</i>	<i>2022</i>	<i>2023</i>
Náklady vynaložené na obstaranie predaného tovaru	108 757 158	151 068 422
Spotreba materiálu	358 152	681 020
Služby	6 818 753	8 694 212
z toho:		
opravy a údržba	108 573	139 355
cestovné	27 726	27 005
náklady na reprezentáciu	105 170	105 942
ostatné služby	6 577 284	8 421 911
z toho najmä:		
náklady na reklamu	2 407 438	2 980 135
servisné zmluvy	1 023 389	1 333 658

<i>Položka</i>	<i>2022</i>	<i>2023</i>
Náklady za poskytnuté služby	-	-
Náklady voči audítorovi, audítorskej spoločnosti, z toho:	16 500	16 760
náklady na overenie individuálnej účtovnej závierky	16 500	16 760
iné uistovacie audítorské služby		
súvisiace audítorské služby		
daňové poradenstvo		
ostatné neaudítorské služby		
Významné položky nákladov za poskytnuté služby		
Náklady, ktoré majú výnimočný rozsah alebo výskyt	-	-

## 9. Ostatné náklady na hospodársku činnosť

	<i>2022</i>	<i>2023</i>
Ostatné významné položky nákladov z hospodárskej činnosti	136 310 198	199 421 556
z toho:		
poplatky do recyklačného fondu	122 126	195 600
náklady na back-office (RČR a RPL)	967 498	1 118 916
postúpené pohľadávky na RCI	133 382 545	193 900 071
ostatné	1 838 029	4 206 969

## 10. Kurzové straty

	<i>2022</i>	<i>2023</i>
Kurzové straty:	19 373	2 845
kurzové straty ku dňu, ku ktorému sa zostavuje účtovná závierka	-	-

## 11. Finančné náklady

	<i>2022</i>	<i>2023</i>
Finančné náklady		
Nákladové úroky	350 343	561 445

## 12. Čistý obrat

Čistý obrat podľa § 19 ods. 1 písm. a) druhého bodu zákona

Názov položky	<i>2022</i>	<i>2023</i>
Tržby za vlastné výroby	-	-
Tržby z predaja služieb	147 485	185 689
Tržby za tovar	117 697 879	164 328 541
Výnosy zo zákazky	-	-
Výnosy z nehnuteľnosti na predaj	-	-
Iné výnosy súvisiace s bežnou činnosťou	-	-
Čistý obrat celkom	117 845 364	164 514 230

Od roku 2016 sa s ohľadom na zmenu v zákone do hodnoty čistého obratu uvádzajú iba výnosy, ktoré súvisia s predmetom podnikania účtovnej jednotky.

## **I. INFORMÁCIE O INÝCH AKTÍVACH A INÝCH PASÍVACH**

### **1. Podmienené záväzky**

Veriteľský výbor spoločnosti IRO, s.r.o. („Úpadca“) uložil Správcovi záväzný pokyn na zapísanie údajných pohľadávok Úpadcu proti Spoločnosti Renault Slovensko, spol. s r.o. v celkovej výške 592 207 EUR do súpisu majetku úpadcu a následne na ich vymáhanie. Spoločnosť vo februári 2018 oznámila správcovi, že tieto pohľadávky považuje za neopodstatnené.

Na pojednávaní 25. júna 2019 Okresný súd Bratislava V vyhlásil rozsudok, ktorým žalobu zamietol v celom rozsahu a priznal Spoločnosti nárok na náhradu trov konania v celom rozsahu. Okresný súd Bratislava V dospel k záveru, že údajný nárok bol v čase podania žaloby premlčaný. Správca sa proti rozsudku odvolal a v odvolacom konaní bol rozsudok zrušený a vec bola vrátená na ďalšie konanie. Správca podal proti rozhodnutiu odvolacieho súdu dovolanie na NS SR, o ktorom zatiaľ nebolo rozhodnuté.

Požadovaná suma je v pokyne rozdelená na dve časti. Spoločnosť má v účtovníctve rezervu na súdne spory vo výške 677 720 EUR. V roku 2019 utvorila spoločnosť rezervu na istinu IRO vo výške 200 000 EUR a na úhradu trov konania vo výške 43 000 EUR. V roku 2020 spoločnosť navýšila rezervu na istinu o 96 104, a v roku 2022 296 103 EUR.

### **2. Ostatné finančné povinnosti**

Spoločnosť má v nájme kancelárske priestory a parkovacie miesta. Zmluva uzatvorená od 1. apríla 2008 na 10 rokov, v dodatku z 19. mája 2016, bola doba nájmu predĺžená do 30. septembra 2019, v dodatku z 29. júla bola doba nájmu predĺžená do 30. septembra 2025. Ročné náklady na nájom boli vo výške 67 460 EUR.

Daňové priznania zostávajú otvorené a môžu byť predmetom kontroly počas obdobia piatich rokov. Skutočnosť, že určité obdobie alebo daňové priznanie vzťahujúce sa na toto obdobie bolo kontrolované, nemá vplyv na vylúčenie tohto obdobia z prípadnej ďalšej kontroly počas obdobia piatich rokov. V dôsledku toho sú k 31. decembru 2023 daňové priznania spoločnosti za roky 2017 až 2022 otvorené a môžu sa stať predmetom kontroly.

Vzhľadom na to, že mnohé oblasti slovenského daňového práva doteraz neboli dostatočne overené praxou, existuje neistota v tom, ako ich budú daňové orgány aplikovať. Mieru tejto neistoty nie je možné kvantifikovať a zanikne až potom, keď budú k dispozícii právne precedensy, prípadne oficiálne interpretácie príslušných orgánov. Vedenie spoločnosti si nie je vedomé žiadnych okolností, v dôsledku ktorých by jej vznikol významný náklad.

## **J. INFORMÁCIE O SKUTOČNOSTIACH, KTORÉ NASTALI PO DNI, KU KTORÉMU SA ZOSTAVUJE ÚČTOVNÁ ZÁVIERKA, DO DŇA ZOSTAVENIA ÚČTOVNEJ ZÁVIERKY**

Po 31. decembri 2023 nenastali udalosti majúce vplyv na verné zobrazenie skutočností, ktoré sú predmetom účtovníctva.

## K. INFORMÁCIE O EKONOMICKÝCH VZŤAHOCH ÚČTOVNEJ JEDNOTKY A SPRIAZNENÝCH OSÔB

Transakcie so spriaznenými osobami a spoločnosťou sa uskutočňujú za obvyklých podmienok a za obvyklé ceny. O transakciách rozhoduje vedenie spoločnosti. Komentár k týmto transakciám je v jednotlivých častiach prílohy. Pri pohľadávkach ide najmä o refakturáciu služieb, záväzky sa týkajú najmä tovaru (áut a náhradných dielov) a služieb informatiky, dopravy a ostatných služieb.

### Nákupy od spriaznených osôb za rok 2023:

	<i>Nákup tovaru (vozidlá) EUR</i>	<i>Nákup tovaru (ND) EUR</i>	<i>Ostatné EUR</i>	<i>Výplata dividend EUR</i>	<i>Celkom EUR</i>
Renault, s.a.s.	140 509 667	11 155 108	2 391 520		<b>154 056 295</b>
Renault Hungaria Kft.					-
Renault Česká republika, a.s.			1 089 800		<b>1 089 800</b>
Renault Polska Sp. z.o.o.			287 237		<b>287 237</b>
HAL MAĎARSKO		238 920	8 825		<b>247 745</b>
RCI Finance SK s.r.o.			1 401 614		<b>1 401 614</b>
RCI Finance SK –postoupení pohl.			193 900 071		<b>193 900 071</b>
Automobil Dacia S.A.			1 810		<b>1 810</b>
Renault Group B.V.					-
<b>Spolu</b>	<b>140 509 667</b>	<b>11 394 028</b>	<b>199 080 877</b>	-	<b>350 984 572</b>

### Predaje spriazneným osobám za rok 2023:

	<i>Predaj tovaru EUR</i>	<i>Ref. nákladov za garancie EUR</i>	<i>Ostatné EUR</i>	<i>Celkom EUR</i>
Renault, s.a.s.		3 540 421	15 724	3 556 145
RCI Finance SK s.r.o.			64 105	64 105
RCI Finance SK – postoupení pohl			193 900 071	193 900 071
<b>Spolu</b>		<b>3 540 421</b>	<b>193 979 900</b>	<b>197 520 321</b>

### Nákupy od spriaznených osôb za rok 2022:

	<i>Nákup tovaru (vozidlá) EUR</i>	<i>Nákup tovaru (ND) EUR</i>	<i>Ostatné EUR</i>	<i>Výplata dividend EUR</i>	<i>Celkom EUR</i>
Renault, s.a.s.	97 792 905	10 042 257	1 935 409		<b>109 770 571</b>
Renault Hungaria Kft.		206 440			<b>206 440</b>
Renault Česká republika, a.s.			1 054 472		<b>1 054 472</b>
Renault Polska Sp. z.o.o.			193 701		<b>193 701</b>
HAL MAĎARSKO		226 163	7 708		<b>233 871</b>
RCI Finance SK s.r.o.			769 396		<b>796 396</b>
RCI Finance SK –postoupení pohl.			133 382 545		<b>133 382 545</b>
Automobil Dacia S.A.			1 790		<b>1 790</b>
Renault Group B.V.					-
<b>Spolu</b>	<b>97 792 905</b>	<b>10 474 860</b>	<b>137 345 020</b>	-	<b>245 612 785</b>

### Predaje spriazneným osobám za rok 2022:

	<i>Predaj tovaru EUR</i>	<i>Ref. nákladov za garancie EUR</i>	<i>Ostatné EUR</i>	<i>Celkom EUR</i>
Renault, s.a.s.		3 308 265	74 616	3 382 881
RCI Finance SK s.r.o.			27 333	27 333
RCI Finance SK – postoupení pohl			133 382 545	133 382 545
<b>Spolu</b>	<b>0</b>	<b>3 308 265</b>	<b>133 484 494</b>	<b>136 792 759</b>

Iné transakcie:

	2022	2023
Vyplatené dividendy	0	0
Úrokové náklady	350 343	561 445
Úrokové výnosy	34 613	570 494

#### L. INFORMÁCIE O PRÍJMOCH A VÝHODÁCH ČLENOV ŠTATUTÁRNYCH ORGÁNOV, DOZORNÝCH ORGÁNOV A INÝCH ORGÁNOV ÚČTOVNEJ JEDNOTKY

Kľúčovému manažmentu sú vyplácané mzdy a neboli mu poskytnuté žiadne iné významné platby alebo výhody.

#### M. PREHĽAD ZMIEN VLASTNÉHO IMANIA

Prehľad o pohybe vlastného imania v priebehu účtovného obdobia je uvedený v nasledujúcej tabuľke:

	Stav k 1.1.2023 EUR	Prírastky EUR	Úbytky EUR	Presuny EUR	Stav k 31.12.2023 EUR
<b>Základné imanie</b>	<b>182 567</b>	<b>0</b>	<b>0</b>	<b>0</b>	<b>182 567</b>
Základne imanie	182 567	0	0	0	182 567
Zmena základného imania	0	0	0	0	0
Pohľadávky za upísané vlastné imanie	0	0	0	0	0
<b>Emisné ážio</b>	<b>0</b>	<b>0</b>	<b>0</b>	<b>0</b>	<b>0</b>
<b>Ostatné kapitálové fondy</b>	<b>0</b>	<b>0</b>	<b>0</b>	<b>0</b>	<b>0</b>
<b>Zákonné rezervné fondy</b>	<b>18 257</b>	<b>0</b>	<b>0</b>	<b>0</b>	<b>18 257</b>
Zákonný rezervný fond (nedeliteľný fond)	18 257	0	0	0	18 257
Rezervný fond na vlastné akcie a vlastné podiely	0	0	0	0	0
<b>Ostatné fondy zo zisku</b>	<b>0</b>	<b>0</b>	<b>0</b>	<b>0</b>	<b>0</b>
Štatutárne fondy	0	0	0	0	0
Ostatné fondy zo zisku	0	0	0	0	0
<b>Oceňovacie rozdiely z precenenia</b>	<b>0</b>	<b>0</b>	<b>0</b>	<b>0</b>	<b>0</b>
Oceňovacie rozdiely z precenenia majetku a záväzkov	0	0	0	0	0
Oceňovacie rozdiely z kapitálových účastín	0	0	0	0	0
Oceňovacie rozdiely z precenenia pri zlúčení, splynutí a rozdelení	0	0	0	0	0
<b>Výsledok hospodárenia minulých rokov</b>	<b>1 062 827</b>	<b>0</b>	<b>0</b>		<b>1 439 313</b>
Nerozdelený zisk minulých rokov	1 062 422	0	0	376 485	1 439 313
Neuhradená strata minulých rokov	0	0	0	0	0
<b>Výsledok hospodárenia bežného účtovného obdobia</b>	<b>376 485</b>	<b>1 682 448</b>	<b>0</b>	<b>-376 485</b>	<b>1 682 448</b>
<b>Spolu</b>	<b>1 640 136</b>	<b>1 682 448</b>	<b>0</b>	<b>0</b>	<b>3 322 585</b>

Prehľad o pohybe vlastného imania za predchádzajúce účtovné obdobie je uvedený v nasledujúcom prehľade:

	Stav k 1.1.2022	Prírastky	Úbytky	Presuny	Stav k 31.12.2022
	EUR	EUR	EUR	EUR	EUR
<b>Základné imanie</b>	<b>182 567</b>	<b>0</b>	<b>0</b>	<b>0</b>	<b>182 567</b>
Základne imanie	182 567	0	0	0	182 567
Zmena základného imania	0	0	0	0	0
Pohľadávky za upísané vlastné imanie	0	0	0	0	0
<b>Emisné ážio</b>	<b>0</b>	<b>0</b>	<b>0</b>	<b>0</b>	<b>0</b>
<b>Ostatné kapitálové fondy</b>	<b>0</b>	<b>0</b>	<b>0</b>	<b>0</b>	<b>0</b>
<b>Zákonné rezervné fondy</b>	<b>18 257</b>	<b>0</b>	<b>0</b>	<b>0</b>	<b>18 257</b>
Zákonný rezervný fond (nedeliteľný fond)	18 257	0	0	0	18 257
Rezervný fond na vlastné akcie a vlastné podiely	0	0	0	0	0
<b>Ostatné fondy zo zisku</b>	<b>0</b>	<b>0</b>	<b>0</b>	<b>0</b>	<b>0</b>
Štatutárne fondy	0	0	0	0	0
Ostatné fondy zo zisku	0	0	0	0	0
<b>Oceňovacie rozdiely z precenenia</b>	<b>0</b>	<b>0</b>	<b>0</b>	<b>0</b>	<b>0</b>
Oceňovacie rozdiely z precenenia majetku a záväzkov	0	0	0	0	0
Oceňovacie rozdiely z kapitálových účastín	0	0	0	0	0
Oceňovacie rozdiely z precenenia pri zlúčení, splynutí a rozdelení	0	0	0	0	0
<b>Výsledok hospodárenia minulých rokov</b>	<b>-483 412</b>	<b>0</b>	<b>0</b>	<b>1 546 239</b>	<b>1 062 827</b>
Nerozdelený zisk minulých rokov	405	0	0	1 062 422	1 062 422
Neuhradená strata minulých rokov	-483 817	0	0	483 817	0
<b>Výsledok hospodárenia bežného účtovného obdobia</b>	<b>1 546 239</b>	<b>376 485</b>	<b>0</b>	<b>-1 546 239</b>	<b>376 485</b>
<b>Spolu</b>	<b>1 263 651</b>	<b>376 485</b>	<b>0</b>	<b>0</b>	<b>1 640 136</b>

## N. PREHLAD PEŇAŽNÝCH TOKOV K 31. DECEMBRU 2023

### Peňažné prostriedky

Peňažnými prostriedkami (angl. cash) sa rozumie peňažná hotovosť, ekvivalenty peňažnej hotovosti, peňažné prostriedky na bežných účtoch v bankách alebo pobočkách zahraničných bánk, kontokorentný účet a časť zostatku účtu peniaze na ceste, ktorý sa viaže k prevodu medzi bežným účtom a pokladnicou alebo medzi dvoma bankovými účtami.

### Ekvivalenty peňažnej hotovosti

Peňažnými ekvivalentmi (angl. cash equivalents) sa rozumie krátkodobý finančný majetok zameniteľný za vopred známu sumu peňažných prostriedkov, pri ktorom nie je riziko výraznej zmeny jeho hodnoty v najbližších troch mesiacoch odo dňa, ku ktorému sa zostavuje účtovná závierka, napríklad termínované vklady na bankových účtoch, ktoré sú uložené najviac na trojmesačnú výpovednú lehotu, likvidné cenné papiere určené na obchodovanie, prioritné akcie obstarané účtovnou jednotkou, ktoré sú splatné do troch mesiacov odo dňa, ku ktorému sa zostavuje účtovná závierka.

Spoločnosť použila na vykazovanie peňažných tokov z prevádzkovej činnosti nepriamu metódu.

	<b>2023</b>	<b>2022</b>
	<b>EUR</b>	<b>EUR</b>
<b>Peňažné toky z prevádzkovej činnosti</b>		
Peňažné toky z prevádzky	2 470 576	1 137 548
Zaplatené úroky	-561 445	-350 343
Prijaté úroky	570 494	34 613
Zaplatená daň z príjmov	-1 545 791	-346 653
Vyplatené dividendy	0	0
Prídel zo zisku do SF	0	0
Peňažné toky pred položkami výnimočného rozsahu alebo výskytu	0	0
Príjmy z položiek výnimočného rozsahu alebo výskytu	0	0
<b>Čisté peňažné toky z prevádzkovej činnosti</b>	<b>933 834</b>	<b>475 165</b>
<b>Peňažné toky z investičnej činnosti</b>		
Nákup dlhodobého majetku	-3 234 912	-1 177 977
Príjmy z predaja dlhodobého majetku	2 301 415	708 572
<b>Čisté peňažné toky z investičnej činnosti</b>	<b>- 933 497</b>	<b>-469 405</b>
<b>Peňažné toky z finančnej činnosti</b>		
Príjmy zo zvýšenia základného imania	0	0
Príjmy z úverov	0	0
Splátky dlhodobých záväzkov	0	0
Splátky prijatých úverov	0	0
<b>Čisté peňažné toky z finančnej činnosti</b>	<b>0</b>	<b>0</b>
<b>(Úbytok) prírastok peňažných prostriedkov a peňažných ekvivalentov</b>	<b>337</b>	<b>5 760</b>
Peňažné prostriedky a peňažné ekvivalenty na začiatku roka	17 611	11 851
<b>Peňažné prostriedky a peňažné ekvivalenty na konci roka</b>	<b>17 948</b>	<b>17 611</b>

**PEŇAŽNÉ TOKY Z PREVÁDZKY**

	<b>2023</b>	<b>2022</b>
	<b>EUR</b>	<b>EUR</b>
<b>Čistý zisk (pred odpočítaním úrokových, daňových položiek a položiek výnimočného rozsahu alebo výskytu)</b>	<b>2 368 084</b>	<b>906 644</b>
Úpravy o nepeňažné operácie:		
Odpisy dlhodobého hmotného a nehmotného majetku	600 800	415 085
Opravná položka k pohľadávkam	0	59 400
Opravná položka k zásobám	155 864	0
Rezervy	7 522 909	5 468 983
Strata (zisk) z predaja dlhodobého majetku	-401 619	-232 376
<b>Zisk z prevádzky pred zmenou pracovného kapitálu</b>	<b>10 246 038</b>	<b>6 615 736</b>
<b>Zmena pracovného kapitálu:</b>		
Úbytok (prírastok) pohľadávok z obchodného styku a iných	-3 488 839	-3 460 742
Úbytok (prírastok) zásob	1 278 846	-7 491 300
Prírastok (úbytok) záväzkov vrátane časového rozlíšenia	- 5 565 469	5 473 854
<b>Peňažné toky z prevádzky</b>	<b>2 470 576</b>	<b>1 137 548</b>