

VÝROČNÁ SPRÁVA 2023



VÝCHODOSLOVENSKÁ
VODÁRENSKÁ SPOLOČNOSŤ, a.s.



O SPOLOČNOSTI

ZÁKLADNÉ ÚDAJE O SPOLOČNOSTI	6
ŠTATUTÁRNE ORGÁNY SPOLOČNOSTI	7
ORGANIZAČNÁ ŠTRUKTÚRA	8
ŠTRUKTÚRA SPOLOČNOSTI	9

VÝROBA A DISTRIBÚCIA PITNEJ VODY A ODVEDENIE A ČISTENIE ODPADOVÝCH VÔD

- VÝROBA A DODÁVKA PITNEJ VODY	11-13
- ODVEDENIE A ČISTENIE ODPADOVÝCH VÔD	14-16
- KVALITA VODY	17-18

EKONOMICKÉ UKAZOVATELE - SPRÁVA O PODNIKATEĽSKEJ ČINNOSTI SPOLOČNOSTI A O STAVE JEJ MAJETKU

EKONOMICKÉ VÝSLEDKY	20-22
KAPITÁLOVÁ A MAJETKOVÁ ŠTRUKTÚRA	23-24
CENOVÁ POLITIKA	25
ZÁKAZNÍCKA ORIENTÁCIA	26-30
INVESTÍCIE A OPRAVA MAJETKU	31-32
PERSONÁLNE OTÁZKY	33
SYSTÉM ENERGETICKÉHO MANAŽÉRSTVA (ENMS)	34
PROTIKORUPČNÝ MANAŽÉRSKY SYSTÉM (PKMS)	35
SPOLOČENSKÁ ZODPOVEDNOSŤ	35
UDALOSTI OSOBITNÉHO VÝZNAMU	36
DCÉRSKA SPOLOČNOSŤ	36
KLUB AKCIONÁROV VÝCHODOSLOVENSKEJ VODÁRENSKEJ SPOLOČNOSTI, a.s.	36
VÍZIE A CIELE NA ROK 2024	37
RIADENIE RIZÍK VO VÝCHODOSLOVENSKEJ VODÁRENSKEJ SPOLOČNOSTI, a.s.	38

PRÍLOHY

INDIVIDUÁLNA ÚČTOVNÁ ZÁVIERKA K 31. 12. 2023	41
SPRÁVA AUDÍTORA K ÚČTOVNEJ ZÁVIERKE	63
SPRÁVA DOZORNEJ RADY	67
ZOZNAM AKCIONÁROV K 31. 12. 2023	68
POUŽITIE PROSTRIEDKOV NA INVESTIČNÚ VÝSTAVBU ZA ROK 2023	81
POUŽITIE PROSTRIEDKOV NA OBNOVU VEREJNÝCH VODOVODOV A KANALIZÁCIÍ ZA ROK 2023	88

PRÍHOVOR GENERÁLNEHO RIADITEĽA



Ing. Stanislav Prcúch

**Vážení akcionári, obchodní partneri,
kolegovia,**

dovoľte mi prostredníctvom výročnej správy oboznámiť Vás s činnosťou Východoslovenskej vodárenskej spoločnosti, a.s. v roku 2023.

Celý uplynulý rok sa niesol v znamení 20. výročia vzniku našej spoločnosti. Pri rekapitulácii sme sa vrátili až do roku 2003, kedy transformáciou zo štátnych podnikov vznikali nové akciové spoločnosti, ktorých prioritou od samého začiatku bolo zabezpečovanie nepretržitého zásobovania pitnou vodou a odkanalizovania obyvateľov celého Slovenska. Zároveň sme verejnosti prezentovali cestu VVS, a.s., ktorá v ďalších rokoch nasledovala. Po tom, ako v prvých rokoch nového milénia prebrala naša spoločnosť väčšiu časť vodárenského systému východoslovenského kraja, vrátane vodohospodárskych objektov, začala naplno pracovať na dobudovaní rozostavaných stavieb vodovodných i kanalizačných sietí a zariadení. Využili sme minuloročné okružle výročie a verejnosti prezentovali výrazný progres Východoslovenskej vodárenskej spoločnosti, a.s., ktorá sa v mnohých smeroch prepracovala na pozíciu lídra medzi vodárenskými spoločnosťami na Slovensku. V priebehu 20-tich rokov narástol jej majetok štvornásobne, čo bolo zásluhou investičných akcií, najmä eurofondových.

Rok 2023 sa ale rozhodne neniesol len v nostalgickej atmosfére plnej výpočtu dosiahnutých úspechov za uplynulé dve dekády. Znamenal v prvom rade zodpovednú každodennú prácu, ako aj plánovanie ďalšieho rozvoja. Pribudli nové vodovodné a kanalizačné potrubia a realizovala sa rekonštrukcia existujúcich vodárenských objektov. Nechýbala ani realizácia rozsiahlejších projektov, ako sú Fintice-kanalizácia, vodovod Košická Polianka, či Kuzmice - kanalizácia a výstavba čistiarne odpadových vôd. V obci Moravany sme začali s výstavbou verejnej kanalizácie, ktorá výrazne zvýši životnú úroveň v tejto oblasti. Ďalším projektom realizovaným vďaka dotácii z Európskeho fondu regionálneho rozvoja v rámci Integrovaného regionálneho operačného programu bol aj projekt Ploské-Ortáše-vodovod a Ploské-Ortáše-prívod vody a vodojem.

Vzhľadom na neustále rastúce ceny energií a s tým spojené zvýšené prevádzkové náklady vodárenských spoločností, bola nevyhnutná úprava ceny za vodné a stočné pre domácnosti. Úrad pre reguláciu sieťových odvetví rozhodol o nových cenách za výrobu a dodávku pitnej vody verejným vodovodom a za odvádzanie a čistenie odpadovej vody verejnou kanalizáciou pre prvý rok regulačného obdobia 2023-2027. Nové ceny vstúpili do platnosti 1. 1. 2023. K zmene cien ale došlo aj v októbri minulého roka, kedy sa však ceny pre odberateľov posunuli smerom nadol.

Portál Transparex je špecializovaným informačným systémom na analýzu dát v oblasti verejného obstarávania, ktorého cieľom je otvorenými dátami podporovať hospodársku súťaž pre lepšie podnikateľské prostredie na Slovensku a zvýšiť transparentnosť vo verejných obstarávaní. Udelil Východoslovenskej vodárenskej spoločnosti, a.s. pri realizovaní verejných obstarávaní hodnotenie **A+ VEĽMI ZODPOVEDNÝ OBSTARÁVATEĽ**.

Východoslovenská vodárenská spoločnosť, a.s. okrem svojej hlavnej činnosti ponúka aj široké spektrum ďalších služieb, pričom kladie veľký dôraz na svojich zákazníkov. Jedným z našich dlhodobých cieľov je preniesť do online priestoru takmer kompletne portfólio komunikácie medzi zákazníkom a VVS, a.s.. V tomto trende sme pokračovali aj v roku 2023. Do prevádzky bolo uvedené biometrické podpisovanie v zákazníckych centrách, ktoré okrem ekologických úspor znamená aj skrátenie procesu spracovania zmlúv. Počas roka 2023 bol Abrem monitoring rozšírený o údaje zo živnostenského registra, ktoré nadväzujú na zmluvných odberateľov VVS, a.s., ktorá tak má právo ukončiť odber v prípade neplatnej zmluvy. Priebežne aktualizujeme aj webové sídlo VVS, a.s., ktoré doplníme podľa potrieb o ďalšie funkcie. Minulý rok sme ponuku pre návštevníkov stránky rozšírili napríklad o informačný projekt pre verejnosť, ako aj o sekciu odpredaja dopravných - mechanizačných prostriedkov, či ponuku voľných pracovných miest vo VVS, a.s..



Tak ako každý rok sme oslávili Svetový deň vody a priniesli verejnosti pri tejto príležitosti množstvo zaujímavých informačných kampaní, podujatí a súťaží pre všetky vekové kategórie. Tie ale neboli termínovo viazané len na obdobie osláv Svetového dňa vody, ale prinášali sme ich verejnosti počas celého roka. Nechýbali bezplatné analýzy vody z domových studní pre obyvateľov, ktorí nie sú napojení na verejný vodovod, ani Generálny pardón pre odberateľov, ktorí neplatili za odber vody alebo za odvádzanie odpadových vôd a nemali s VVS, a.s. uzatvorený zmluvný vzťah.

V záujme prehĺbovať spoluprácu podpísala VVS, a.s. a Klub akcionárov VVS, a.s. memorandum, ktorého cieľom je kooperácia pri informovanosti akcionárov VVS, a.s. v otázke vydávania dlhopisov a zároveň poskytnutia poradenstva v tejto oblasti.

Zástupcovia Východoslovenskej vodárenskej spoločnosti, a.s. podpísali Memorandum o spolupráci i s Východoslovenskou energetikou, a.s., čo naštartovalo proces hľadania možností ponúkať na komunikačných platformách dôležité a zaujímavé informácie aj o činnosti a službách druhej spoločnosti, čím sa v budúcnosti zvýši užívateľský komfort oboch skupín zákazníkov.

Posilnenie spolupráce v oblasti výchovy budúcich odborníkov, najmä v sektore vodného hospodárstva, je hlavným zámerom Memoranda medzi Slovenskou technickou univerzitou v Bratislave a Východoslovenskou vodárenskou spoločnosťou, a. s., ktoré sme podpísali v júli minulého roka.

V roku 2023 nechýbala Medzizávodná súťaž vodárenských pracovníkov, tentoraz v réžii závodu Prešov. S mimoriadne kladným ohlasom sa u všetkých zúčastnených stretol aj 37. ročník Celoslovenskej súťaže zručnosti vodárenských pracovníkov, ktorú v spolupráci s Asociáciou vodárenských spoločností na Slovensku organizovala práve Východoslovenská vodárenská spoločnosť, a.s. v prekrásnom prostredí Bardejovských Kúpeľov.

Dovoľte mi poďakovať sa akcionárom, členom orgánov spoločnosti, obchodným partnerom a v neposlednom rade aj všetkým zamestnancom spoločnosti za svedomitú a profesionálnu prácu, ktorá robí z Východoslovenskej vodárenskej spoločnosti, a.s. silnú a stabilnú spoločnosť.

Všetkým želim veľa úspechov v pracovnom i osobnom živote.

S úctou

Ing. Stanislav Prcúch
generálny riaditeľ a predseda predstavenstva VVS, a.s.

O spoločnosti



Základné údaje o spoločnosti

Obchodné meno: Východoslovenská vodárenská spoločnosť, a. s.

Sídlo: Komenského 50, 042 48 Košice

IČO: 36 570 460

Dátum zápisu do obchodného registra: 1. 5. 2003 (Obchodný register Okresného súdu Košice I., v Odd. Sa , vl. č. 1243/V)

Právna forma: akciová spoločnosť

Základné imanie spoločnosti: 230 837 178 €, 6 995 066 kusov akcií na meno, menovitá hodnota akcie 33 €

Akcionári k 31. 12. 2023: mestá a obce v regióne pôsobnosti spoločnosti 98,03 % a VVS, a. s., 1,97 %.

Akciová spoločnosť Východoslovenská vodárenská spoločnosť (ďalej tiež „VVS, a. s.“, „Spoločnosť“) vznikla 1. 5. 2003 v súlade s privatizačným projektom a rozhodnutím Ministerstva pre správu a privatizáciu národného majetku SR č. 836 zo dňa 4. 9. 2002. Týmto dňom prebrala VVS, a. s., všetky aktíva, pasíva, práva a záväzky (i neznáme) vrátane práv a záväzkov z pracovnoprávných vzťahov, okrem práv podľa § 16 zákona č. 92/1991 Zb., štátneho podniku Východoslovenské vodárne a kanalizácie.

Štatutárne orgány spoločnosti

PREDSTAVENSTVO

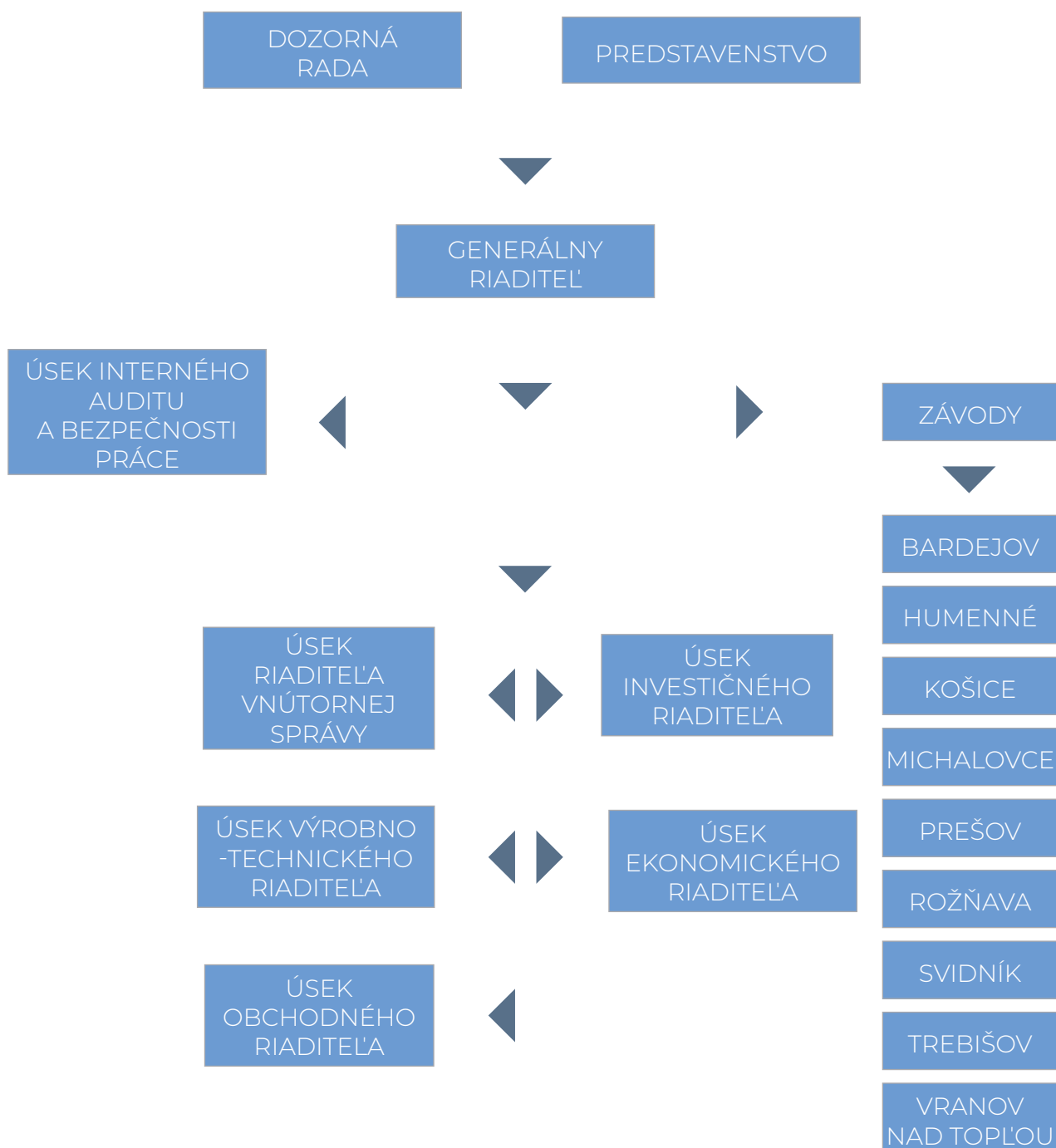
Ing. Stanislav Prcúch	predseda Predstavenstva VVS, a.s. (vznik funkcie: 1. 1. 2023)
MUDr. Boris Hanuščák	podpredseda predstavenstva VVS, a.s. (vznik funkcie: 1. 1. 2023)
Mgr. Elemér Jakab	člen Predstavenstva VVS, a.s.
PhDr. Ing. Miloš Meričko	člen Predstavenstva VVS, a.s.
Ing. István Zachariaš	člen Predstavenstva VVS, a.s.
Ing. Richard Majza, MBA	člen Predstavenstva VVS, a.s.
Ing. Ján Ragan	člen Predstavenstva VVS, a.s.
Daniel Kratky	člen Predstavenstva VVS, a.s.
Ing. Jana Bernátová	člen Predstavenstva VVS, a.s.
PhDr. Martin Ďurišin, PhD.	člen Predstavenstva VVS, a.s.
Mgr. Miroslav Dufinec	člen Predstavenstva VVS, a.s. (vznik funkcie: 6. 12. 2023)
Mgr. Ladislav Lörinc	člen Predstavenstva VVS, a.s. (skončenie funkcie: 3. 10. 2023)
Viliam Záhorčák	člen Predstavenstva VVS, a.s. (skončenie funkcie: 6. 12. 2023)

DOZORNÁ RADA

Ing. Stanislav Hreha, PhD.	predseda Dozornej rady VVS, a.s.
JUDr. Ondrej Brendza	člen Dozornej rady VVS, a.s.
Ing. Karol Pataky	člen Dozornej rady VVS, a.s.
Ing. Róbert Puci	člen Dozornej rady VVS, a.s.
Michal Domik	člen Dozornej rady VVS, a.s.
RNDr. Daniela Babincová	člen Dozornej rady VVS, a.s.
Ing. Martin Dunčko	člen Dozornej rady VVS, a.s.
Marta Bačová	člen Dozornej rady VVS, a.s.
Ing. Peter Molčan	člen Dozornej rady VVS, a.s.

Dozorná rada vykonáva funkcie výboru pre audit.

Organizačná štruktúra



Štruktúra spoločnosti

GENERÁLNE RIADITEĽSTVO

Generálny riaditeľ	Ing. Stanislav Prcúch
Ekonomický riaditeľ	Ing. Richard Majza, MBA
Investičný riaditeľ	Ing. Róbert Hézsely
Výrobno-technický riaditeľ	Ing. Gabriel Fedák, PhD. (do 30. 4. 2023) Ing. Stanislav Ševčík (od 1. 5. 2023)
Obchodný riaditeľ	Ing. Viktor Háber
Riaditeľka vnútornej správy	Ing. Jana Bernátová
Sídlo:	Komenského 50, Košice

ZÁVOD BARDEJOV

Riaditeľ závodu:	Ing. Stanislav Ševčík (do 30. 4. 2023) Ing. Juraj Fellegi (od 1. 5. 2023)
Sídlo:	Duklianska 3 Bardejov
Územná pôsobnosť:	okres Bardejov

ZÁVOD HUMENNÉ

Riaditeľ závodu:	Ing. Marián Fedor
Sídlo:	Osloboditeľov 108 Humenné
Územná pôsobnosť:	okres Humenné okres Snina okres Medzilaborce

ZÁVOD KOŠICE

Riaditeľ závodu:	Ing. Ivan Dubovský
Sídlo:	Komenského 50 Košice
Územná pôsobnosť:	Mesto Košice Košice okolie

ZÁVOD MICHALOVCE

Riaditeľ závodu:	Ing. Marián Červeňák
Sídlo:	P. O. Hviezdoslava 50 Michalovce
Územná pôsobnosť:	okres Michalovce okres Sobrance

ZÁVOD PREŠOV

Riaditeľ závodu:	Ing. Karol Kalinák
Sídlo:	Kúpeľná 3 Prešov
Územná pôsobnosť:	okres Prešov okres Sabinov

ZÁVOD ROŽŇAVA

Riaditeľ závodu:	Ing. Tatiana Kúdelová
Sídlo:	Štítnická 19 Rožňava
Územná pôsobnosť:	okres Rožňava okres Revúca

ZÁVOD SVIDNÍK

Riaditeľ závodu:	Mgr. Vladimír Novák
Sídlo:	Stropkovská 643/79 Svidník
Územná pôsobnosť:	okres Svidník okres Stropkov

ZÁVOD TREBIŠOV

Riaditeľ závodu:	Ing. Iveta Hricíková
Sídlo:	Komenského 1872 Trebišov
Územná pôsobnosť:	okres Trebišov

ZÁVOD VRANOV NAD TOPĽOU

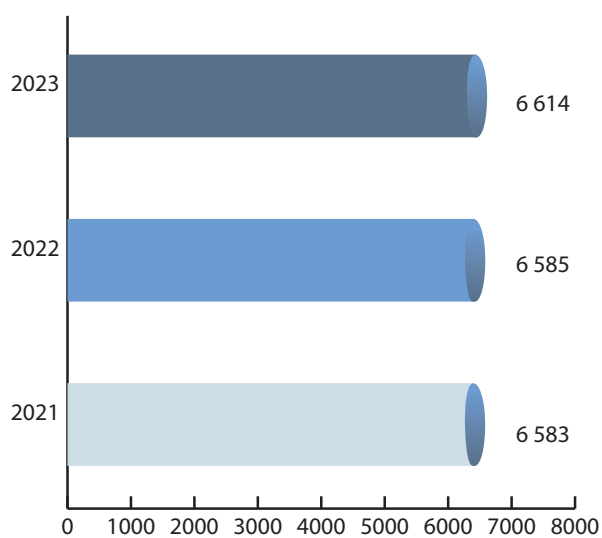
Riaditeľ závodu:	Ing. Slavomír Oravec
Sídlo:	Mlynská 1348 Vranov nad Topľou
Územná pôsobnosť:	okres Vranov nad Topľou

VÝROBA A DISTRIBÚCIA PITNEJ VODY A ODVEDENIE A ČISTENIE ODPADOVÝCH VÔD

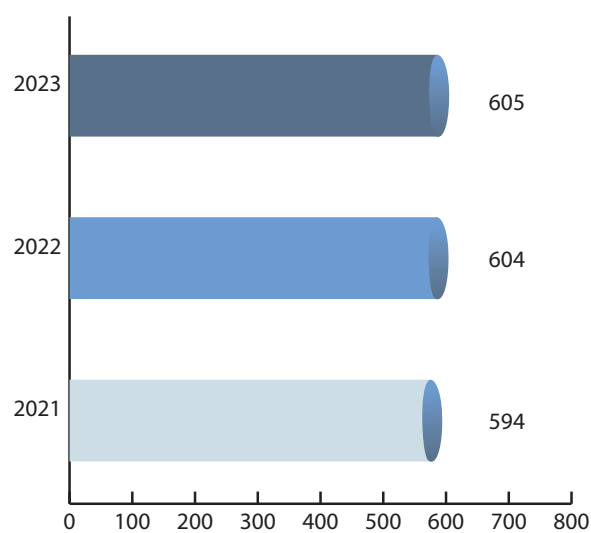


Výroba a dodávka pitnej vody

Ukazovateľ	Merná jednotka	2021	2022	2023
POČET ZÁSOBOVANÝCH OBYVATEĽOV	OSOBY	984 608	953 264	953 240
NAPOJENOSŤ v obciach prevádzkovaných VVS, a. s.	%	89,7	89,1	89,2



Dĺžka prevádzkovanej vodovodnej siete (bez prípojok) v km



Počet obcí s verejným vodovodom

ZÁKLADNÉ UKAZOVATELE

UKAZOVATEĽ	Merná jednotka	2021	2022	2023
DĹŽKA PREVÁDZKOVANEJ VODOVODNEJ SIETE BEZ PRÍPOJOK	km	6 583	6 585	6 614
POČET VODOVODNÝCH PRÍPOJOK	ks	170 571	173 741	176 138
DĹŽKA VODOVODNÝCH PRÍPOJOK	km	1 533	1 566	1 587
POČET ÚPRAVNÍ VODY	ks	27	27	27
CELKOVÁ KAPACITA ÚPRAVNÍ VODY	l. s ⁻¹	3 210	3 209	3 207
POČET VODOJEMOV	ks	470	471	471
POČET PREVÁDZKOVANÝCH VEREJNÝCH VODOVODOV	počet	236	238	239
POČET OBCÍ S VEREJNÝM VODOVODOM	počet	594	604	605

Plynulá dodávka pitnej vody v roku 2023 bola zabezpečená nepretržite vo všetkých spotrebiskách regiónu, kde má naša spoločnosť pôsobnosť.

Z celkového počtu 1 068 175 obyvateľov žijúcich v obciach, v ktorých prevádzkujeme verejný vodovod, bolo v roku 2023 napojených na verejný vodovod 953 240 obyvateľov, čo predstavuje 89,2 % napojenosť.

Dĺžka vodovodného potrubia je 6 614 km. Celkový počet vodovodných prípojok je 176 138 ks v celkovej dĺžke 1 587 km. K 31. 12. 2023 bolo osadených 175 509 kusov vodomerov na odberných miestach, čo predstavuje 99,6 % merateľnosť.

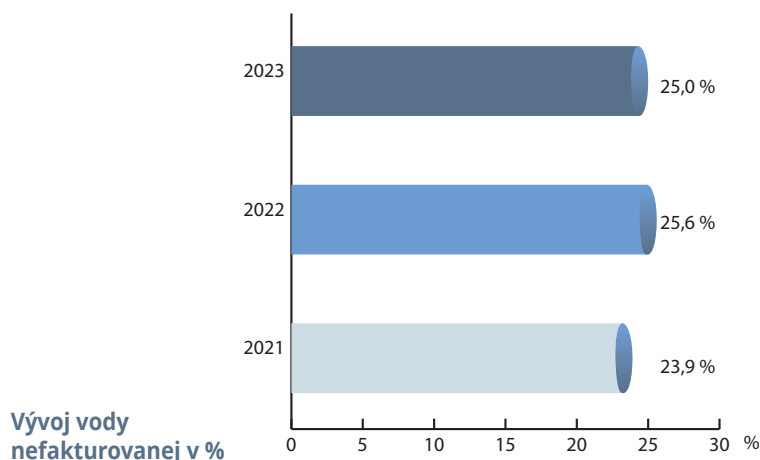
V roku 2023 bolo v evidencii spoločnosti 27 úpravní vody s celkovou kapacitou 3 207 l. s⁻¹, z toho bolo v prevádzke 26 úpravní vody. Spoločnosť prevádzkovala aj 471 vodojemov s celkovým objemom 404 323 m³. Celkový počet prevádzkovaných verejných vodovodov (samostatných i skupinových)

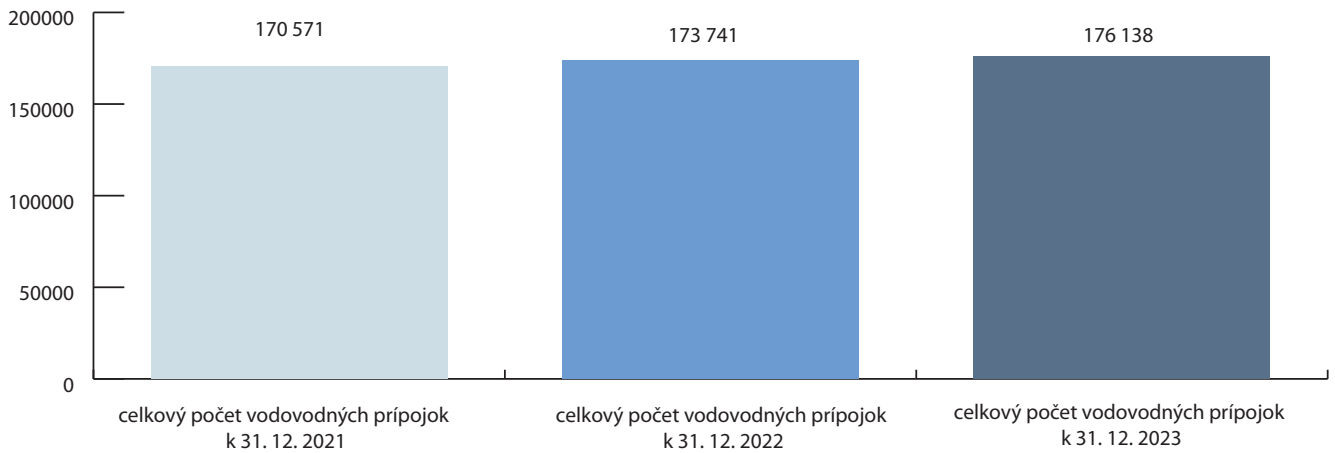
je 239. Počet obcí s verejným vodovodom je 605, z toho obcí s verejným vodovodom v majetku našej spoločnosti je 361. V 244 obciach sú verejné vodovody v majetku našej spoločnosti a obcí, kde časť obecného majetku prevádzkujeme na základe zmluvy o výkone správy majetku obce. Z toho v 38 obciach sú vodovody vo výlučnom majetku obce v správe VVS, a.s..

Za rok 2023 sme vyrobili 45 582 tis. m³ pitnej vody, z čoho sme odberateľom fakturovali 34 314 tis. m³. V porovnaní s rokom 2022 objem vody vyrobenej určenej k realizácii poklesol o 2,6 %, t. j. o 1 197 tis. m³. Aj vývoj vody pitnej fakturovanej je charakterizovaný poklesom 1,9 %, vyfakturovalo sa o 669 tis. m³ menej v porovnaní s predchádzajúcim obdobím. Celkové množstvo vody nefakturovanej medziročne pokleslo o 0,6 %, t. j. o 551 tis. m³.

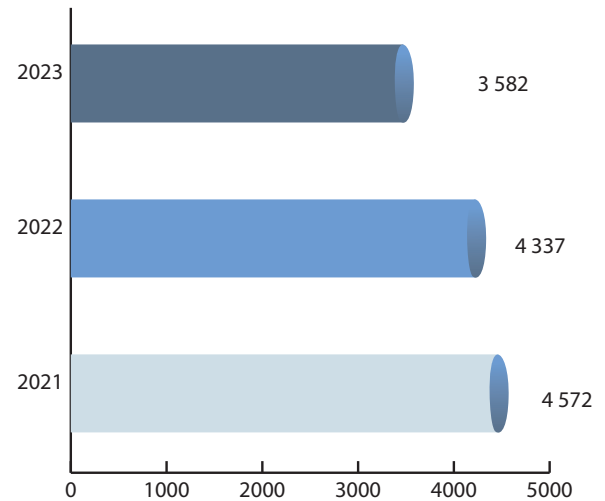
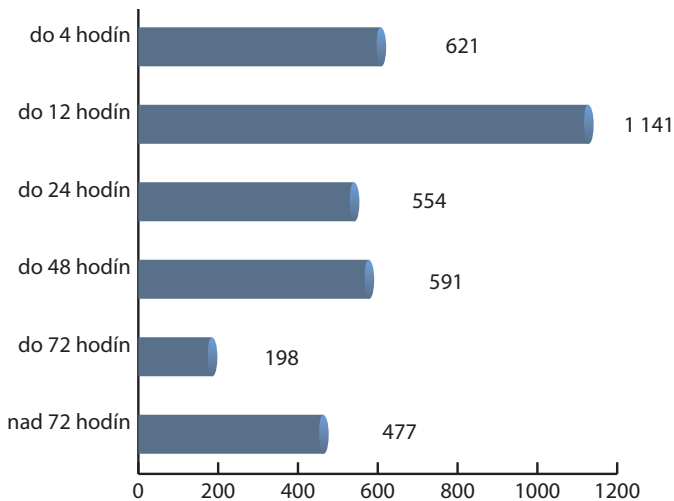
ZÁKLADNÉ UKAZOVATELE VODY PITNEJ

UKAZOVATEĽ	Merná jednotka	2021	2022	2023
VODA VYROBENÁ URČENÁ K REALIZÁCIÍ	tis. m ³	45 860	46 779	45 582
VODA FAKTUROVANÁ	tis. m ³	35 075	34 983	34 314
VODA NEFAKTUROVANÁ	%	23,9	25,6	25,0
STRATY V POTRUBNEJ SIETI	%	17,1	18,6	18,2



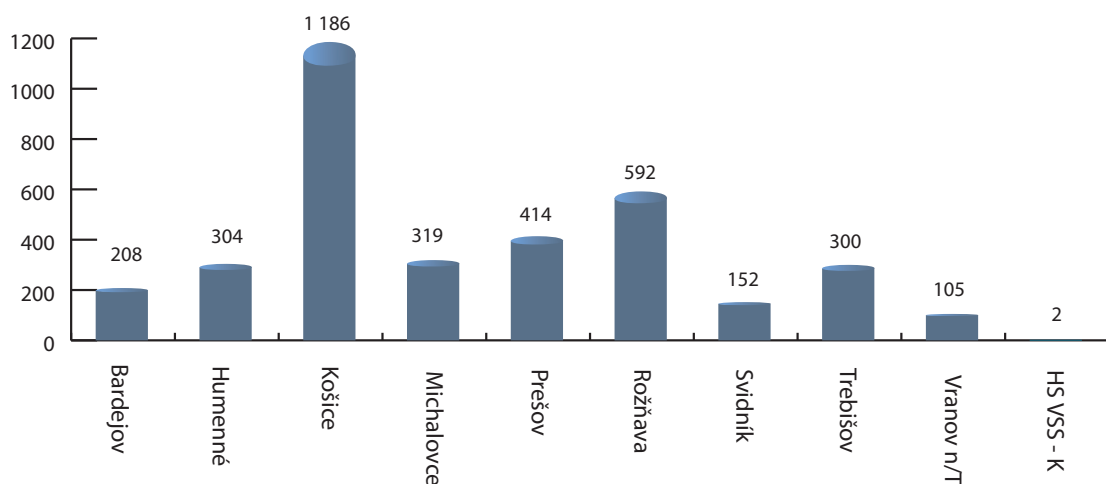


Vývoj celkového počtu vodovodných prípojok (v ks)



Počet porúch v závislosti od doby trvania - rok 2023

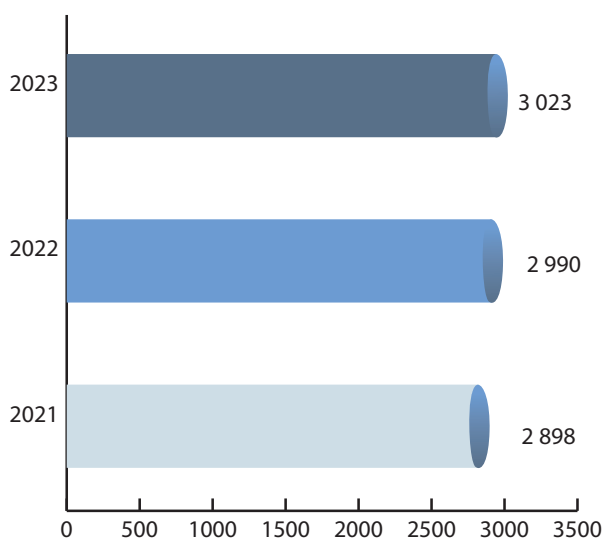
Celkový počet porúch



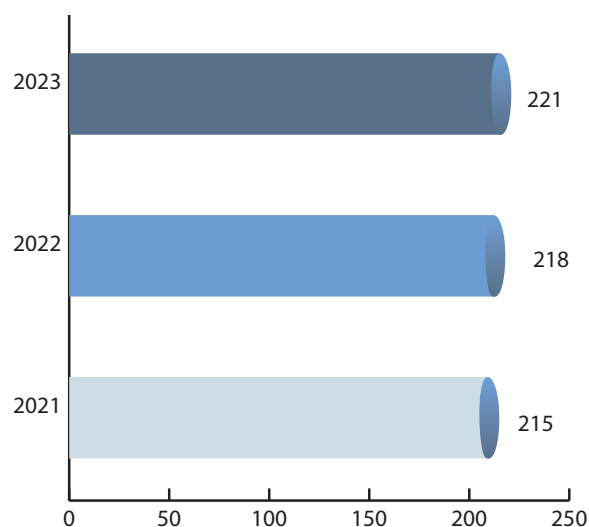
Počet porúch v roku 2023 podľa závodov

Odvedenie a čistenie odpadových vôd

Ukazovateľ	Merná jednotka	2021	2022	2023
POČET OBYVATEĽOV NAPOJENÝCH NA KANALIZÁCIU	OSOBY	763 054	730 569	731 559
NAPOJENOSŤ v obciach prevádzkovaných VVS, a.s.	%	89,2	88,2	88,5



Dĺžka prevádzkovanej stokovej siete (bez prípojok) v km



Počet obcí s verejnou kanalizáciou



ZÁKLADNÉ UKAZOVATELE

UKAZOVATEĽ	Merná jednotka	2021	2022	2023
DĹŽKA PREVÁDZKOVANEJ STOKOVEJ SIETE BEZ PRÍPOJOK	km	2 898	2 990	3 023
POČET KANALIZAČNÝCH PRÍPOJOK	ks	105 079	106 955	109 327
DĹŽKA KANALIZAČNÝCH PRÍPOJOK	km	1 059	1 088	1 105
POČET ČISTIARNÍ ODPADOVÝCH VÔD	ks	97	97	101
CELKOVÁ KAPACITA ČISTIARNÍ ODPADOVÝCH VÔD	m ³ /deň	297 469	297 469	297 916
MNOŽSTVO VYPRODUKOVANÉHO KALU	tona CS	8 680	8 556	8 670
POČET OBCÍ S VEREJNOU KANALIZÁCIOU	počet	215	218	221

Z celkového počtu 826 226 obyvateľov žijúcich v obciach, v ktorých naša spoločnosť prevádzkuje verejnú kanalizáciu, bolo v roku 2023 napojených na verejnú kanalizáciu 731 559 obyvateľov, čo predstavuje napojenosť vo výške 88,5 %.

Počet obcí s verejnou kanalizáciou je 221, z toho 2 obce sú s kanalizáciou bez čistiarnie odpadových vôd. V roku 2023 bolo našou spoločnosťou prevádzkovaných 103 verejných kanalizácií, z toho počtu je 79 v správe a majetku našej spoločnosti a 24 verejných kanalizácií je infraštruktúrnym majetkom obcí, prevádzkovaných spoločnosťou na základe zmluvy o výkone správy majetku obce.

Dĺžka prevádzkovanej stokovej siete bez prípojok je 3 023 km. Počet kanalizačných prípojok celkom predstavuje 109 327 ks v celkovej dĺžke 1 105 km.

V roku 2023 sme prevádzkovali 101 čistiarní odpadových vôd, z toho bolo v správe a majetku našej spoločnosti 76 mechanicko-biologických čistiarní odpadových vôd a 1 mechanická čistiareň odpadových vôd.

Na základe zmlúv s obcami bolo našou spoločnosťou prevádzkovaných 24 mechanicko-biologických čistiarní odpadových vôd.

Počas hodnoteného obdobia boli v skúšobnej prevádzke nasledovné čistiarnie odpadových vôd: Kurima, Rožňava, Kvakovce, Ploské, Dvorianky, Oborín a Valkov.

V roku 2023 bolo vo všetkých čistiarniach odpadových vôd prevádzkovaných spoločnosťou čistených 70 733 094 m³, t. j. 2 243,3 l/s odpadových vôd, čo je v porovnaní s rokom 2022 o 14 320 385 m³ viac, a teda o 454,5 l/s viac. Z toho v čistiarniach odpadových vôd v správe spoločnosti bolo čistených 68 613 756 m³, t. j. 2 175,8 l/s a v čistiarniach odpadových vôd, ktoré prevádzkuje naša spoločnosť na základe zmluvy s obcou bolo čistených 2 119 338 m³, t. j. 67,5 l/s.

Vo všetkých čistiarniach odpadových vôd prevádzkovaných spoločnosťou bolo v roku 2023 vyprodukovaných 8 670 ton celkovej sušiny kalu (100 % sušina).

ZÁKLADNÉ UKAZOVATELE VODY ODVEDENEJ

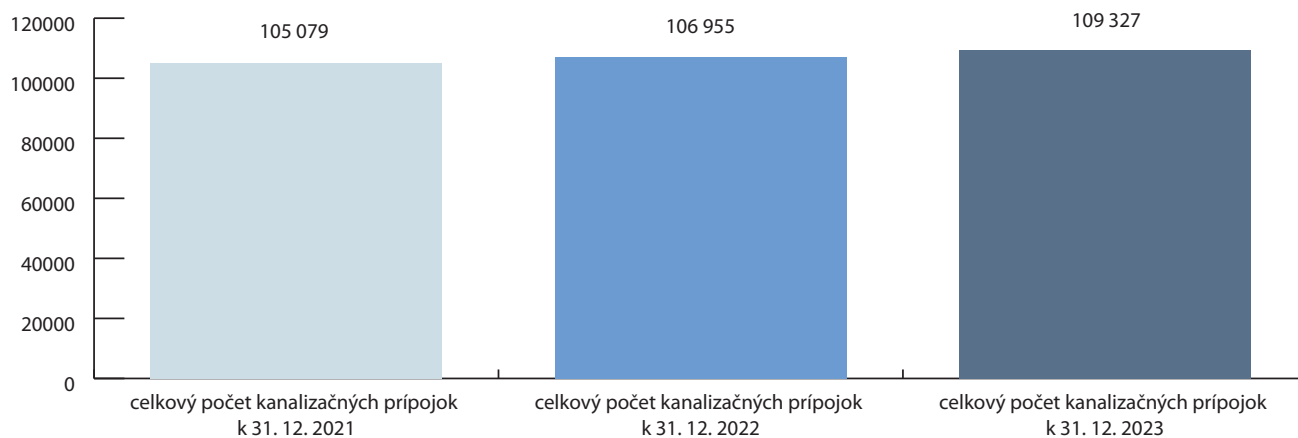
UKAZOVATEĽ	Merná jednotka	2021	2022	2023	
VODA ODVEDENÁ	tis. m ³	69079	56426	70743	
VODA ODVEDENÁ FAKTUROVANÁ	tis. m ³	42520	41901	41070	
ÚČINNOSŤ MECHANICKO - BIOLOGICKÝCH ČISTIARNÍ ODPADOVÝCH VÔD v správe spoločnosti	BSK ₅	%	97,8	98,1	98,0
	NL	%	97,8	97,9	97,9
ÚČINNOSŤ MECHANICKÝCH ČISTIARNÍ ODPADOVÝCH VÔD v správe spoločnosti	BSK ₅	%	91,9	95,9	97,1
	NL	%	73,9	90,9	95,3

V roku 2023 bola vyfakturovaná voda odvedená vo výške 41 070 tis. m³ a v porovnaní s rokom 2022 tak predstavuje pokles odbytu vody odvedenej o 831 tis. m³.

Účinnosť čistenia v čistiarniach odpadových vôd v správe spoločnosti za rok 2023 v porovnaní s predchádzajúcim rokom v mechanicko-biologických čistiarniach odpadových vôd v ukazovateli BSK₅

poklesla z 98,1 % na 98,0 % a v ukazovateli NL bola na rovnakej úrovni ako v roku 2022, t. j. 97,9 %.

V mechanickej čistiarni odpadových vôd v roku 2023 účinnosť čistenia v ukazovateli BSK₅ v porovnaní s rokom 2022 vzrástla z 95,9 % na 97,1 % a zvýšila sa aj v ukazovateli NL z 90,9 % na 95,3 %.



Vývoj celkového počtu kanalizačných prípojok (v ks)



Kvalita vody

Ukazovateľ	Merná jednotka	2021	2022	2023
ZÁVADNOSŤ PITNEJ VODY V ROZVODNEJ SIETI (Σbežné a kontrolné vzorky)	%	0,33	0,18	0,30
ZÁVADNOSŤ PITNEJ VODY VO VODOJEMOCH (Σbežné a kontrolné vzorky)	%	0,33	0,17	0,26

ZÁKLADNÉ UKAZOVATELE

UKAZOVATEĽ	Merná jednotka	rok 2021		rok 2022		rok 2023	
		Bežné vzorky	Σ Bežné a kontrolné vzorky	Bežné vzorky	Σ Bežné a kontrolné vzorky	Bežné vzorky	Σ Bežné a kontrolné vzorky
Počet odobratých vzoriek pitnej vody	počet	5 027	5 243	4 986	5 204	5 397	5 574
Počet stanovení ukazovateľov kvality pitnej vody	počet	152 921	155 980	155 648	159 667	164 296	167 541
Počet nadlimitných stanovení kvality pitnej vody	počet	377	513	184	273	394	474
Závadnosť stanovení pitnej vody v rozvodnej sieti	%	0,23	0,33	0,10	0,18	0,24	0,30
Závadnosť stanovení pitnej vody vo vodojemoch	%	0,27	0,33	0,13	0,17	0,24	0,26
Počet odobratých vzoriek surovej vody	počet	1 313	1 363	1 443	1 500	1 408	1 471

V roku 2023 nezávadnosť pitnej vody bola sledovaná z hľadiska mikrobiologického, biologického, fyzikálneho, chemického v zmysle vyhlášky MZ SR č. 91/2023 Z.z. a z hľadiska rádiologického v zmysle vyhlášky MZ SR č. 100/2018 Z.z. v platnom znení.

Kvalita pitnej vody na základe hodnotenia zdravotnej bezpečnosti (v rozvodnej sieti a vo vodojemoch) za rok 2023 bola vyhodnotená na základe údajov zhromaždených v databáze programu PreViS a bola posúdená vo vzťahu k bežným vzorkám, ako aj k sume bežných a kontrolných vzoriek. Ako nevyhovujúce vzorky boli vyhodnotené tie, v ktorých bolo zaznamenané prekročenie limitu stanoveného medznou hodnotou alebo najvyššou medznou hodnotou. Do hodnotenia neboli zarátané prekročenia limitu stanoveného odporúčanou hodnotou a indikačnou hodnotou.

Nezávadnosť vody z vodárenských zdrojov bola v roku 2023 sledovaná z hľadiska mikrobiologického, biologického, fyzikálneho, chemického a rádiologického v zmysle vyhlášky MŽP SR č. 636/2004 Z.z. v platnom znení, ktorou sa ustanovujú požiadavky na kvalitu surovej vody. Výsledky kontroly kvality surovej vody boli hodnotené podľa prekročenia limitných hodnôt jednotlivých ukazovateľov v zmysle vyhlášky MZ SR č. 91/2023 Z.z. a vyhlášky MZ SR č. 100/2018 Z.z.

Kvalita surovej vody za rok 2023 bola vyhodnotená na základe údajov zhromaždených v databáze programu PreViS z bežných vzoriek.

Pri hodnotení kvality surovej vody treba brať do úvahy, že táto voda nie je určená k priamej spotrebe. Musí byť upravená na vyhovujúcu kvalitu fyzikálnou, chemickou úpravou alebo len dezinfekciou.

V roku 2023 bolo z rozvodnej siete z 1 509 odberných miest 276 zásobovaných oblastí odobratých 3 040 bežných a kontrolných vzoriek pitnej vody, čo je o 232 vzoriek viac v porovnaní s rokom 2022. Z celkového počtu bolo analyzovaných 2 898 bežných a 142 kontrolných vzoriek. Z bežných vzoriek bolo 111 vzoriek nadlimitných, čo predstavuje 3,83 % závadnosť.

Vykonaných bolo 87 235 stanovení ukazovateľov kvality pitnej vody z bežných a kontrolných vzoriek, čo znamená o 5 017 stanovení ukazovateľov viac ako v roku 2022. Z tohto počtu sa stanovilo 84 552 ukazovateľov z bežných vzoriek a 2 683 ukazovateľov z kontrolných vzoriek.

Z bežných vzoriek sa stanovilo 26 078 mikrobiologických a biologických ukazovateľov, čo je o 2 086 analýz viac ako v predchádzajúcom roku. Z toho bolo 134 stanovení nad limitom, t. j. 0,51 % závadnosť, najčastejšie v ukazovateľoch: koliformné baktérie, črevné enterokoky a kultivovateľné mikroorganizmy pri 22 °C.

Bolo vykonaných 57 295 analýz fyzikálnych a chemických ukazovateľov z bežných vzoriek. V porovnaní s rokom 2022 je to o 3 597 stanovení viac. Z toho bolo 70 stanovení nad limitom, t. j. 0,12 % závadnosť, najčastejšie v ukazovateľoch: chlorečnany, železo, farba.

ZÁKLADNÉ UKAZOVATELE

UKAZOVATEĽ	Merná jednotka	rok 2021		rok 2022		rok 2023	
		Bežné vzorky	Σ Bežné a kontrolné vzorky	Bežné vzorky	Σ Bežné a kontrolné vzorky	Bežné vzorky	Σ Bežné a kontrolné vzorky
NADLIMITNÉ STANOVENIA KVALITY PITNEJ VODY V ROZVODNEJ SIETI							
Mikrobiologické a biologické ukazovatele	%	0,57	0,82	0,15	0,28	0,51	0,59
Fyzikálne a chemické ukazovatele	%	0,08	0,11	0,08	0,13	0,12	0,18
Rádiologické ukazovatele	%	0,00	0,00	0,00	0,00	0,00	0,00
NADLIMITNÉ STANOVENIA KVALITY PITNEJ VODY VO VODOJEMOCH							
Mikrobiologické a biologické ukazovatele	%	0,77	0,73	0,25	0,27	0,55	0,50
Fyzikálne a chemické ukazovatele	%	0,08	0,12	0,09	0,11	0,12	0,14
Rádiologické ukazovatele	%	0,00	0,00	0,00	0,00	0,00	0,00

Z bežných vzoriek bolo vykonaných 1 179 stanovení rádiologických ukazovateľov, t. j. o 95 analýz viac ako v roku 2022. Pri nadlimitných indikačných hodnotách bola vykonaná optimalizácia radiačnej ochrany - stanovenie ďalších rádionuklidov. Po stanovení konkrétnych rádionuklidov boli splnené kritériá optimalizácie, nebola prekročená ich medzná hodnota.

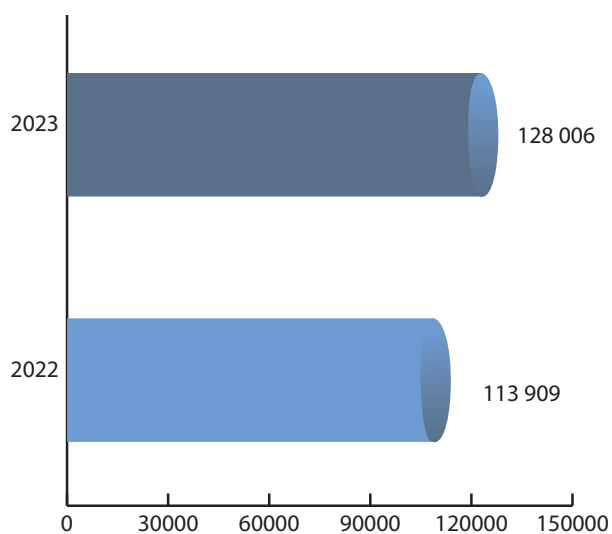
Z kontrolných vzoriek sa stanovilo 2 683 ukazovateľov, čo je o 761 stanovení ukazovateľov menej ako v roku 2022. Z daného počtu bolo 689 mikrobiologických a biologických ukazovateľov, 1 949 fyzikálnych a chemických ukazovateľov a 45 rádiologických ukazovateľov.

EKONOMICKÉ UKAZOVATELE - SPRÁVA O PODNIKATEL'SKEJ ČINNOSTI SPOLOČNOSTI A O STAVE JEJ MAJETKU

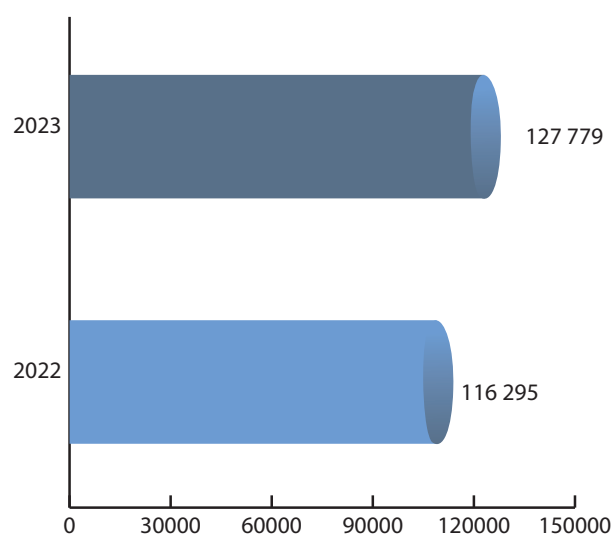


Ekonomické výsledky

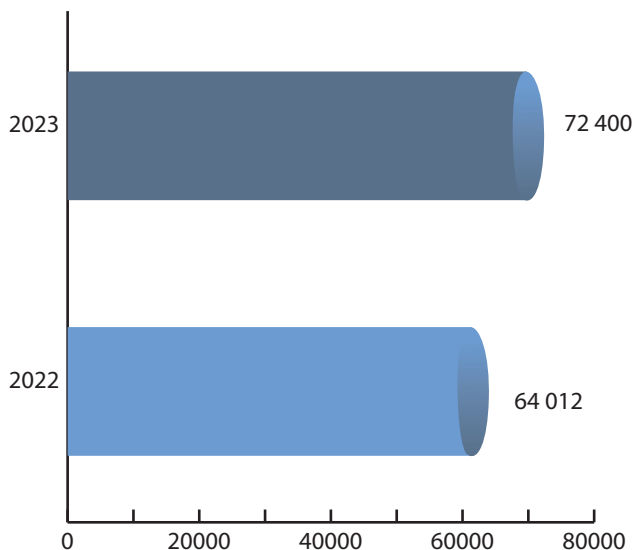
Ukazovatel'	Merná jednotka	2022	2023
TRŽBY ZA VODU PITNÚ	tis. €	51 532	55 132
TRŽBY ZA VODU ODVEDENÚ	tis. €	46 181	54 645



Výnosy v tis. EUR



Náklady v tis. EUR



Pridaná hodnota v tis. EUR

Za rok 2023 spoločnosť dosiahla výnosy z realizácie vo výške 128 006 422 €. V porovnaní s rokom 2022 výnosy vzrástli o 14 097 584 €, t. j. o 12,4 %, z toho tržby za vodu pitnú a vodu odvedenú sa zvýšili o 12 064 277 €, t. j. o 12,3 %.

Tržby za vodu pitnú v roku 2023 predstavovali sumu 55 132 209 €, čo je v porovnaní s predchádzajúcim rokom nárast o 3 600 269 €, t. j. o 7,0 % a tvoria 43,1 % výnosov z realizácie. Tržby za vodu odvedenú dosiahli za rok 2023 výšku 54 644 970 € a v medziročnom porovnaní to znamená nárast o 8 464 008 €, t. j. o 18,3 %. Na výnosoch z realizácie sa tržby za vodu odvedenú podieľajú 42,7 %.

Medziročný rast tržieb za vodu pitnú a vodu odvedenú a teda aj výnosov z realizácie bol v roku 2023 ovplyvnený zvýšením cien vody uplatnených spoločnosťou od 1. 1. 2023.

Úrad pre reguláciu sieťových odvetví na základe konania z vlastného podnetu (vývoj cien elektrickej energie na svetových burzách) rozhodnutím č. 0175/2023/V zo dňa 26. 9. 2023, ktoré nám bolo doručené 3. 10. 2023, schválil a znížil pre spoločnosť maximálne ceny za výrobu, distribúciu a dodávku pitnej vody a maximálnu cenu za odvádzanie a čistenie odpadovej vody.

Tržby za výstavbu vodovodných a kanalizačných prípojkov pre odberateľov, za predaj vyrobených vodomerných a kanalizačných šácht, za vývoz obsahu žump a za iné služby poskytované odberateľom boli vo výške 4 016 544 € a predstavujú 3,1 % z výnosov z realizácie.

Aktivovanie investičných akcií vykonávaných vlastnými zamestnancami, ktoré je zamerané na rozširovanie a rekonštrukciu existujúcich vodovodných a kanalizačných sietí bolo za rok 2023 vo výške 1 791 979 €, čo je 1,4 % z výnosov celkom a tržby z predaja dlhodobého hmotného, nehmotného majetku a materiálu boli vo výške 250 022 €, t. j. 0,2 % z výnosov celkom.

Ostatné výnosy z hospodárskej činnosti boli vo výške 12 143 016 €, t. j. 9,5 % z výnosov. Z toho najvýznamnejšiu položku tvorí rozpustenie výnosov z dotácií a darovaného majetku vo výške 9 443 748 €, čerpanie prijatých dotácií na energie poskytnutých Ministerstvom hospodárstva Slovenskej republiky vo výške 1 423 847 € a vytvorenie rezerv na žiadosti za obdobie október až december roku 2023 vo výške 527 513 €.

Náklady na realizované výnosy za rok 2023 boli vo výške 127 149 483 €, vrátane dane z príjmov splatnej a odloženej predstavovali sumu 127 779 322 €.

Spotrebu materiálu za rok 2023 vo výške 9 212 764 € charakterizuje mierny medziročný nárast o 1,9 %.

V roku 2023 sme spotrebovali energiu (elektrická energia, plyn, teplo, voda) vo výške 12 627 740 €, t. j. o 15,3 % viac ako v predchádzajúcom roku.

Spotreba ostatných neskladovateľných dodávok, t. j. nakupovaná povrchová a podzemná voda a nákup pitnej vody, sa v roku 2023 podieľala na nákladoch výškou 4 174 797 € a v porovnaní s rovnakým obdobím minulého roka sa zvýšila o 5,3 %, t. j. o 208 179 €.

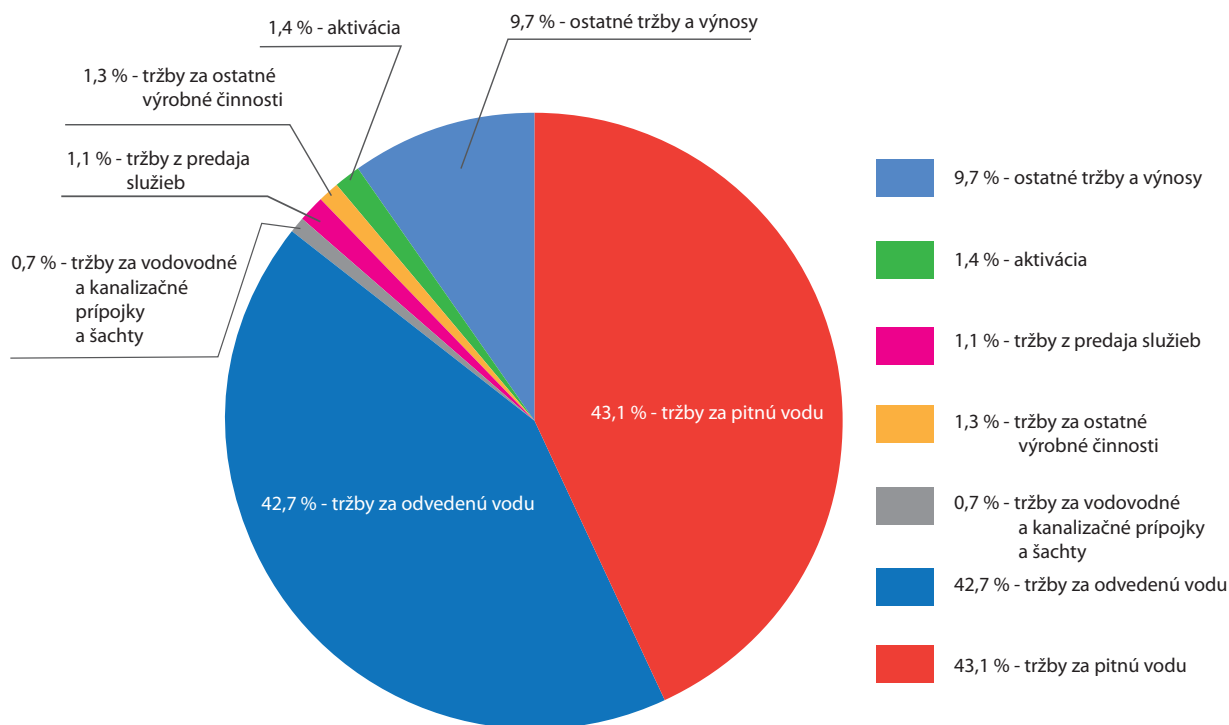
V nákladoch na služby vo výške 12 390 066 € boli v roku 2023 zahrnuté dodávky výpočtových prác, poplatky za zneškodňovanie odpadov a kalov, iné služby – daňový a nedaňový výdaj, poštové a distribučné služby (poplatky SIPO, tlač a distribúcia faktúr, úverovanie poštovného), náklady za právne úkony – daňové a nedaňové, stráženie objektov, náklady na asfaltovanie a vytýčenie sietí, náklady na reklamu a propagáciu, náklady na spracovanie projektovej dokumentácie, geometrických plánov a porealizačné zameranie, poplatky za telekomunikačné siete, deratizačné a dezinfekčné práce, náklady na preskúšanie, nájomné za najatý hmotný majetok, pozemky, nájom dlhodobý – IFRS 16 a operatívny leasing, výdaje na zvyšovanie odbornosti zamestnancov, náklady na archiváciu dokladov, platby za mýto a náklady na ostatné služby. Hodnota nákladov na služby je bez nákladov na opravy a udržiavanie majetku dodávateľským spôsobom, ktoré boli za rok 2023 vo výške 4 780 933 €. Oproti predchádzajúcemu roku je to pokles o 4,8 %.

Osobné náklady za rok 2023 boli vo výške 48 981 936 € a predstavujú nárast o 14,1 % v porovnaní s minulým rokom.

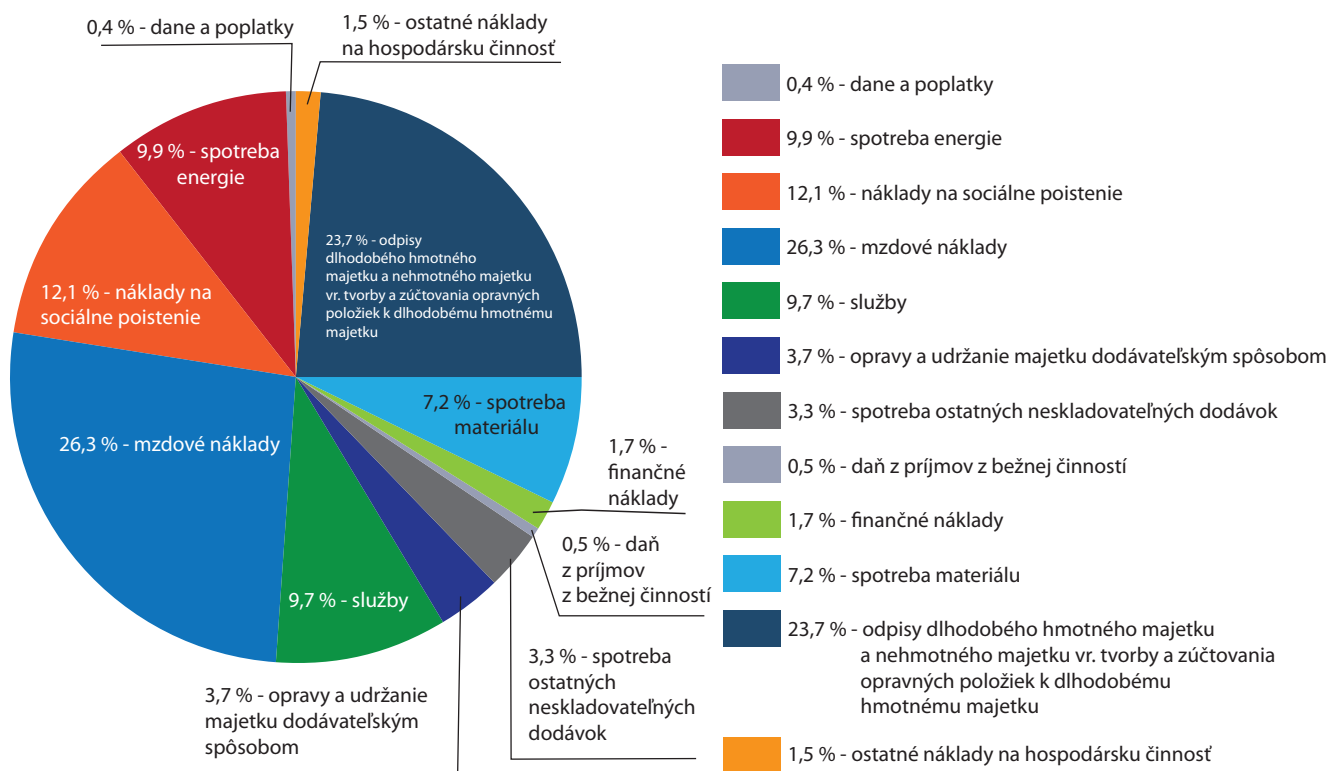
Odpisy dlhodobého hmotného a nehmotného majetku vrátane tvorby a zúčtovania opravných položiek k dlhodobému hmotnému majetku akciovej spoločnosti boli za rok 2023 vo výške 30 336 942 €, to znamená, že oproti roku 2022 poklesli o 4,3 %. Z celkových nákladov odpisy predstavujú 23,7 %.

Za rok 2023 výsledkom hospodárenia pred zdanením bol zisk vo výške 856 939 € a po zaúčtovaní dane z príjmov splatnej a odloženej zisk vo výške 227 100 €. Lepší výsledok hospodárenia za rok 2023, z plánovanej straty na zisk, spoločnosť dosiahla predovšetkým nečerpaním plánovaných nákladových položiek a z dôvodu vývoja cien elektrickej energie na svetových burzách, ako aj čerpaním prijatých dotácií na energie poskytnutých Ministerstvom hospodárstva Slovenskej republiky vo výške 1 423 847 € a vytvorením rezerv na žiadosti za obdobie október až december roku 2023 vo výške 527 513 €.

V roku 2023 neboli spoločnosťou vynaložené prostriedky v oblasti výskumu a vývoja.



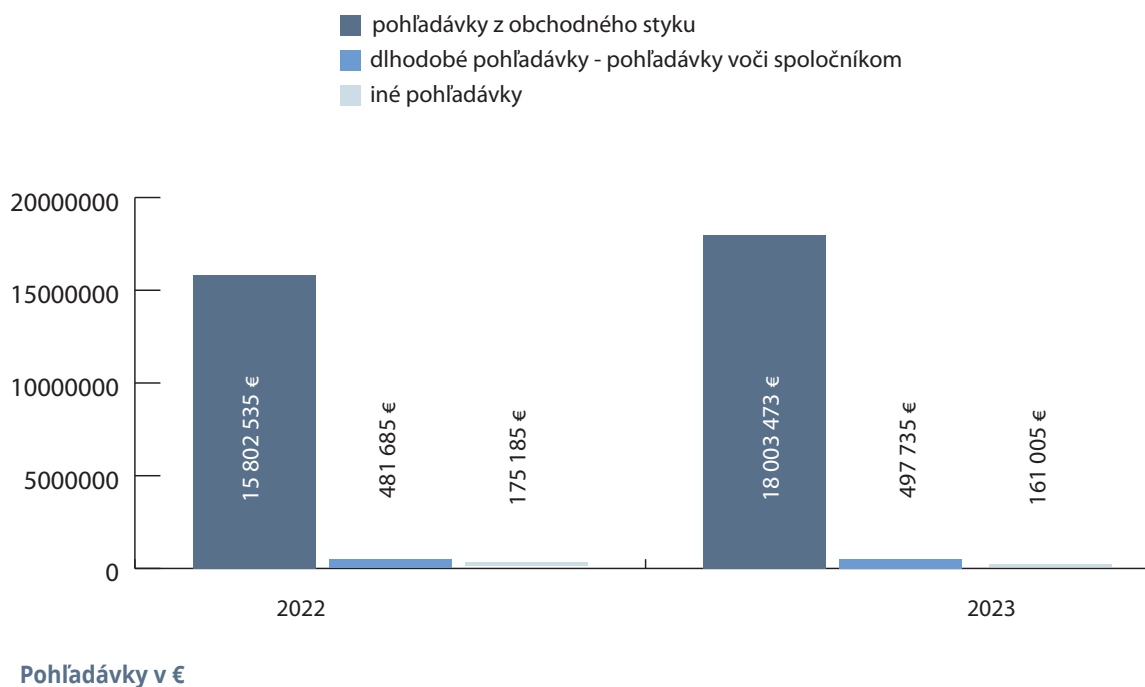
Štruktúra výnosov za rok 2023 (v %)



Štruktúra nákladov vrátane dane z príjmov za rok 2023 (v %)

Kapitálová a majetková štruktúra

Ukazovateľ	Merná jednotka	2022	2023
KRÁTKODOBÝ MAJETOK	€	26 612 630	30 628 157
DLHODOBÝ MAJETOK	€	544 491 828	542 450 751
ZÁVÄZKY	€	310 968 405	312 715 755
VLASTNÉ IMANIE	€	260 136 053	260 363 153



Najväčší podiel na majetku spoločnosti má dlhodobý majetok, ktorý v roku 2023 tvoril 94,66 % majetku vo výške 542 450 751 €. V dlhodobom majetku najvýznamnejšiu položku tvoria nehnuteľnosti, stroje a zariadenia vo výške 533 521 214 € a nehmotný majetok vo výške 7 335 104 €.

Krátkodobý majetok spoločnosti bol za rok 2023 vykázaný vo výške 30 628 157 € a jeho najvýznamnejšiu položku tvoria obchodné a iné pohľadávky vo výške 18 662 213 €, zásoby vo výške 5 122 199 € a peniaze a peňažné ekvivalenty vo výške 5 065 390 €.

Najväčšiu zložku kapitálu spoločnosti predstavuje základné imanie, ktoré tvorí 40,28 % pasív. Vlastné imanie spoločnosti

k 31. 12. 2023 bolo vo výške 260 363 153 €. Podiel financovania vlastným kapitálom je vo výške 45,43 %.

Závazky spoločnosti boli v roku 2023 vo výške 312 715 755 €. Z toho dlhodobé záväzky predstavovali sumu 45 667 010 € a krátkodobé záväzky boli vo výške 267 048 745 €. Najvýznamnejšiu zložku krátkodobých záväzkov tvoria výnosy budúcich období, ktoré súvisia s postupným rozpustením dotácií z fondov Európskej únie a zo štátneho rozpočtu Slovenskej republiky.



Vývoj záväzkov v €

UKAZOVATEĽ	k 31. 12. 2022	k 31. 12. 2023
ZÁVÄZKY	310 968 405	312 715 755
DLHODOBÉ ZÁVÄZKY	48 650 949	45 667 010
- Dlhodobé úvery a pôžičky	41 455 597	38 402 838
- Dlhodobé rezervy	1 370 479	1 381 445
- Odložená daň	1 834 161	1 792 543
- Ostatné dlhodobé záväzky	3 990 712	4 090 184
KRÁTKODOBÉ ZÁVÄZKY	262 317 456	267 048 745
- Záväzky z obchodného styku	15 522 991	16 854 155
- Krátkodobé úvery a pôžičky	5 905 787	9 345 688
- Krátkodobá časť dlhodobých úverov a pôžičiek	15 265 604	16 305 649
- Výdavky a výnosy budúcich období	219 353 732	216 807 764
- Ostatné krátkodobé záväzky	6 269 342	7 735 489

Cenová politika

Úrad pre reguláciu sieťových odvetví rozhodnutím č. 0059/2023/V zo dňa 20. 12. 2022 schválil pre spoločnosť maximálne ceny za výrobu, distribúciu a dodávku pitnej vody a maximálnu cenu za odvádzanie a čistenie odpadovej vody, ktoré spoločnosť začala uplatňovať od 1. 1. 2023.

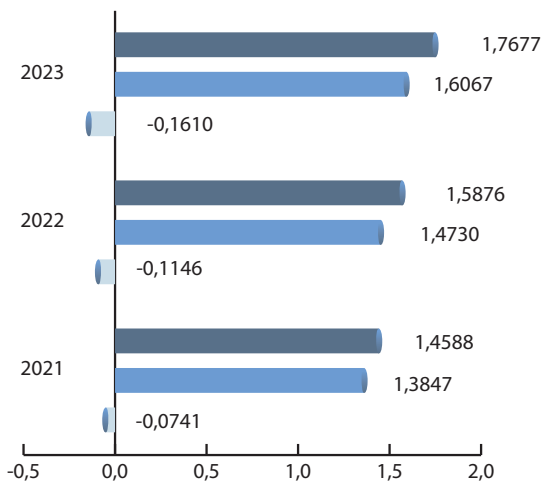
Z vlastného podnetu, na základe vývoja cien elektrickej energie na svetových burzách od začiatku roka 2023, začal Úrad pre reguláciu sieťových odvetví konanie a rozhodnutím

č. 0175/2023/V zo dňa 26. 9. 2023, ktoré nám bolo doručené 3. 10. 2023, schválil a znížil pre spoločnosť maximálne ceny za výrobu, distribúciu a dodávku pitnej vody a maximálnu cenu za odvádzanie a čistenie odpadovej vody.

Prehľad schválených maximálnych cien vody uplatnených spoločnosťou od 1. 1. 2023 a znížených maximálnych cien vody uplatnených spoločnosťou od 3. 10. 2023:

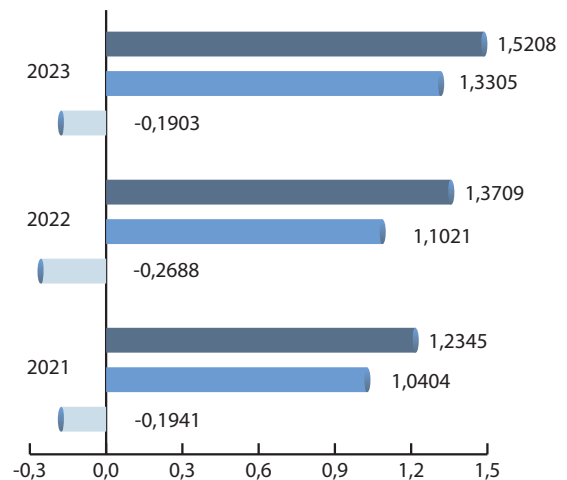
ZÁKLADNÉ UKAZOVATELE						
P.č.	UKAZOVATEĽ	Mer- ná jed- notka	rok 2023			
			Schválené maximálne ceny v EUR z rozhodnu- tia č. 0059/2023/V z 20. 12. 2022 (uplatnených spoločnos- ťou od 1. 1. 2023)		Schválené maximálne ceny v EUR z rozhodnu- tia č. 0175/2023/V z 26. 9. 2023 (uplatnených spoločnos- ťou od 3. 10. 2023)	
			bez DPH	s DPH	bez DPH	s DPH
1.	VÝROBA A DODÁVKA PITNEJ VODY VEREJNÝM VODOVODOM	m ³	1,6314	1,9577	1,5648	1,8778
2.	ODVÁDZANIE A ČISTENIE ODPADOVEJ VODY VEREJNOU KANALIZÁCIOU	m ³	1,3626	1,6351	1,2671	1,5205
3.	DISTRIBÚCIA PITNEJ VODY VEREJNÝM VODOVODOM PRE OBECNÉ VODÁRENSKÉ SPOLOČNOSTI	m ³	0,8973	1,0768	0,8606	1,0327

■ priemerný náklad ■ priemerná realizačná cena
■ výsledok hospodárenia (zisk+; strata-)



Vývoj priemerného nákladu, priemernej ceny a výsledok hospodárenia vody pitnej v € na 1 m³

■ priemerný náklad ■ priemerná realizačná cena
■ výsledok hospodárenia (zisk+; strata-)



Vývoj priemerného nákladu, priemernej ceny a výsledok hospodárenia vody odvedenej v € na 1 m³

Uplatnené ceny vody pitnej a vody odvedenej pre odberateľov v rokoch 2021 - 2023, schválené rozhodnutím Úradu pre reguláciu sieťových odvetví v €/m³

UKAZOVATEĽ	rok 2021 (od 1. 3. 2021)		rok 2022 (od 1. 3. 2022)		rok 2023 (od 1. 1. 2023)		rok 2023 (od 3. 10. 2023)	
	bez DPH	vr. DPH (20%)	bez DPH	vr. DPH (20%)	bez DPH	vr. DPH (20%)	bez DPH	vr. DPH (20%)
VODA PITNÁ	1,4004	1,6805	1,4944	1,7933	1,6314	1,9577	1,5648	1,8778
VODA ODVEDENÁ	1,0716	1,2859	1,1305	1,3566	1,3626	1,6351	1,2671	1,5205
SPOLU	2,4720	2,9664	2,6249	3,1499	2,9940	3,5928	2,8319	3,3983

Zákaznícka orientácia



Zákaznícke centrá VVS, a.s.

Skvalitňovanie služieb je pre nás nikdy nekončiaci proces. Sme modernou a zákaznícky orientovanou spoločnosťou a našou základnou prioritou je neustále zvyšovanie zákazníckej starostlivosti, počtu spokojných zákazníkov a kvality poskytovaných služieb. V dnešnej rýchlo sa vyvíjajúcej dobe, ktorá si vyžaduje efektívnu a promptnú komunikáciu spoločnosti so zákazníkom, aby sme sa čo najviac priblížili k ľuďom a vyšli im v ústrety, máme pre nich vytvorených 10 zákazníckych centier a moderné call centrum. Zákaznícke centrá slúžia na osobné riešenie požiadaviek našich klientov, poskytovanie informácií o ponúkaných službách a produktoch spoločnosti, prijímanie objednávok a žiadostí o pripojenie sa na verejný vodovod alebo verejnú kanalizáciu. Na týchto kontaktných miestach vyškolený personál zákazníkom poradí aj pri problémoch s fakturáciou alebo odpočtom, pri riešení reklamácií alebo sťažností. Na zefektívnenie a zjednodušenie komunikácie a prístupu zákazníkov k našim produktom a službám slúži call centrum so sídlom v Humennom, prostredníctvom ktorého si naši odberatelia môžu mnohé požiadavky realizovať telefonicky.

Automatizáciu procesov prostredníctvom internetového zákazníckeho portálu sa naša spoločnosť priblížila ku svojim zákazníkom a zároveň šetrí náklady aj životné prostredie. Zamestnanci v zákazníckych centrách a call centre sa zamerali na zvyšovanie kvality v oblasti elektronickej komunikácie so zákazníkom. Dlhodobým cieľom spoločnosti je poskytnúť svojim zákazníkom možnosť preniesť do online sveta prakticky úplné portfólio komunikácie medzi zákazníkom a našou spoločnosťou.

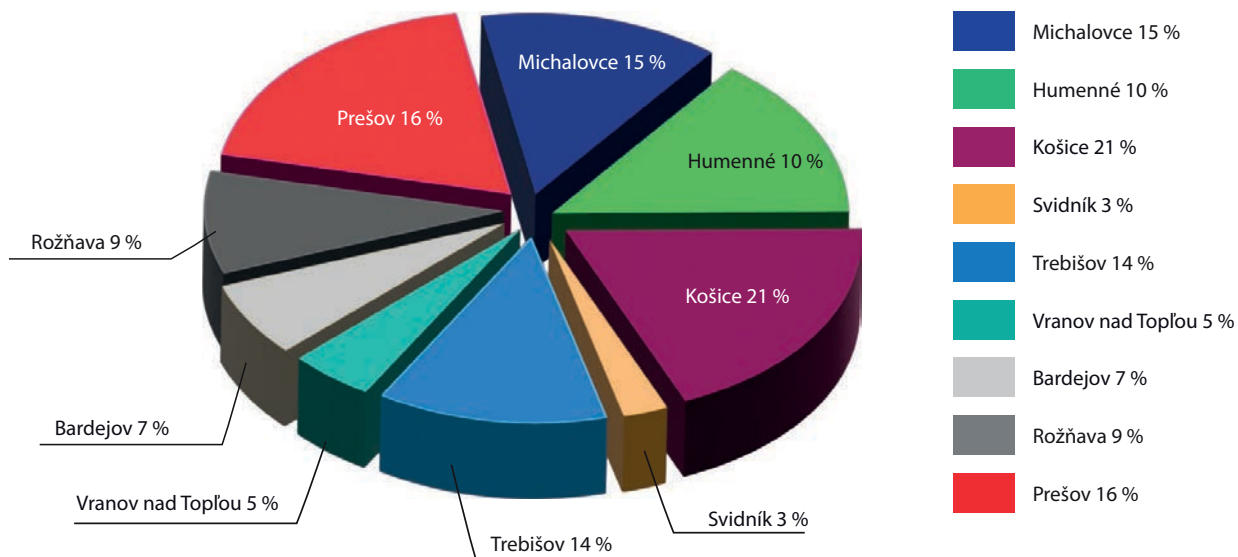
Na E-službách vodárne bolo k 31. 12. 2023 autorizovaných 18 094 aktívnych obchodných partnerov (počet autorizovaných domácností bolo 16 068, organizácií 2 026). Najviac využívanými službami boli „Zadanie odpočtu“ (v počte 5 306, oproti predchádzajúcemu roku využitie tejto služby vzrástlo viac ako štvornásobne), „Vygenerovanie QR kódu k úhrade faktúr“. Opäť nezaostávali ani

služby technického charakteru, ktoré oproti roku 2022 zaznamenali 17,3 percentný nárast. Koncom roka pribudli na portáli nové služby „Laboratórne analýzy vody“ a „Dovoz vody cisternou“. Od decembra roku 2023 sa na zákaznícky portál dostal aj archív dokumentov, ktorý zákazníkovi umožňuje stiahnuť všetky faktúry, upomienky, splátkové kalendáre a inventarizáciu pohľadávok. V ďalšom roku do archívu dokumentov pribudnú aj zákaznícke zmluvy a dodatky. V rozširovaní služieb budeme pokračovať aj v ďalšom roku. Pripravujeme redizajn prostredia, ktorý umožní obchodným partnerom prácu nad rámec s viacerými autorizáciami a platbu platobnou kartou priamo na portáli.

Ku koncu roka 2023 elektronické zasielanie dokumentov využívalo 61 115 obchodných partnerov (domácností 58 096, organizácií 3 019), oproti roku 2022 je to nárast o 8,8 %.

Najväčšie Zákaznícke centrum v Košiciach navštívilo 8 435 zákazníkov (pokles oproti roku 2022 približne o 5 %), Zákaznícke centrum Prešov 6 159 (nižšia návštevnosť oproti roku 2022 o 14 %) a Zákaznícke centrum Michalovce navštívilo 5 998 zákazníkov (návštevnosť sa oproti predchádzajúcemu roku výrazne nezmenila).

Všetkými druhmi komunikácie bolo prijatých 63 680 žiadostí a objednávok (oproti roku 2022 ide o pokles počtu o 7,9 %), vykonaných 8 990 pokladničných operácií (oproti roku 2022 ide o zvýšenie počtu operácií o 22,4 %) a zákazníkom predložených 14 659 odberateľských zmlúv (Zmluvy/Dodatky/Dohoda o zániku zmluvy/Výpovede/Zmluvy o prevzatí dlhu), oproti minulému roku nastal rapidný pokles z dôvodu, že úloha aktualizácie starých zmlúv bola v roku 2022 ukončená. V roku 2023 z celkového počtu zmlúv tvorili zmluvy s domácnosťami 13 014 ks a s ostatnými odberateľmi 1 645 ks, pričom podpísaných zmlúv bolo 13 449 (91,7 % z celkového počtu predložených zmlúv). Počet vystavených a odoslaných (obojsťranne nepodpísaných) zmlúv bol 858 ks, aj z dôvodu presunu realizácie/zaevidovania prípojok do roku 2024,

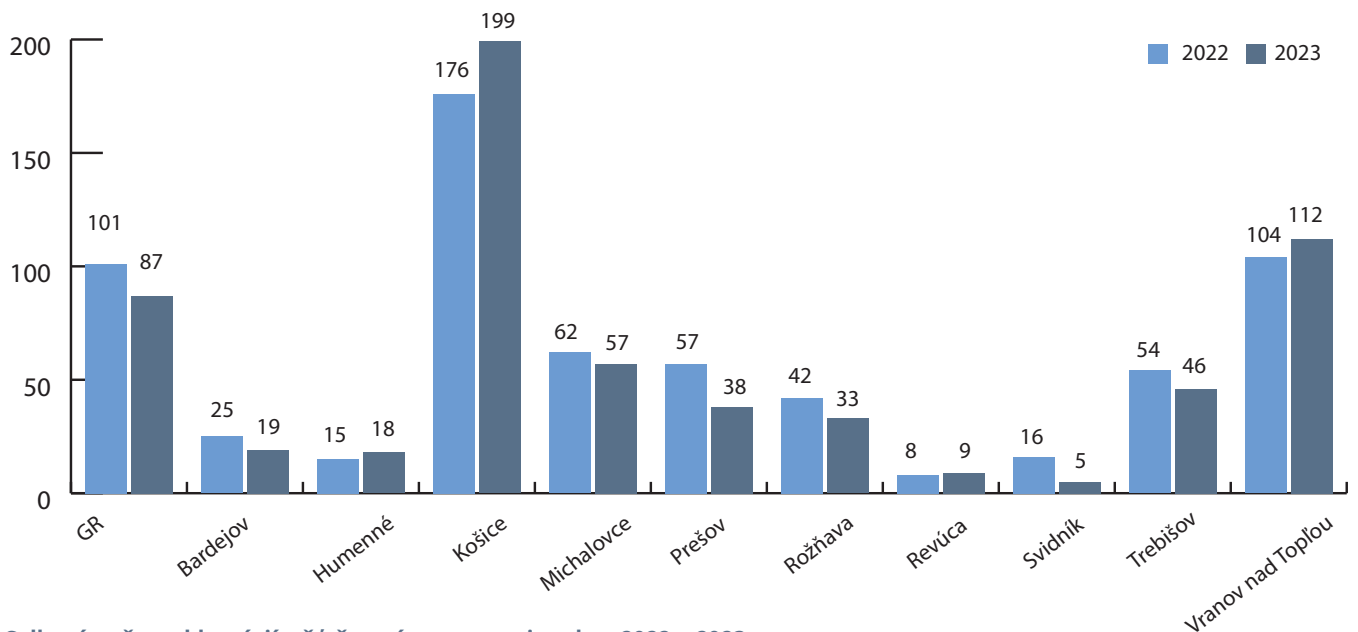


Podiel zmlúv za zákaznícke centrá za rok 2023 (v %)

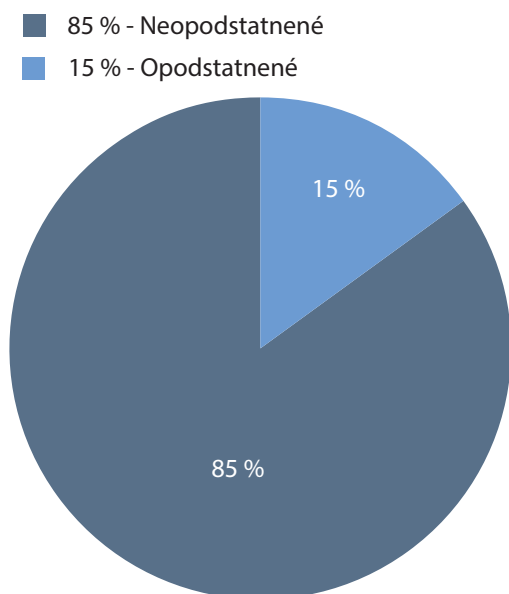
resp. osobnej neprítomnosti zákazníkov v zákazníckych centrách a aktualizácie zmlúv. Zrušených zmlúv bolo 258 ks a neplatných zmlúv 347 ks. Najväčší počet zmlúv zo všetkých závodov podľa kategórií odberateľov v roku 2023 bol v evidencii na závode Košice v počte 3 104 ks (vrátane zrušených zmlúv). Aj v tomto roku bol dodržaný štandard kvality v súvislosti s neprekročením určenej doby na predloženie zmluvy obchodnému partnerovi, t. j. nevyskytol sa ani jeden nedodržaný obchodný prípad. V januári sme uviedli do prevádzky biometrické podpisovanie v zákazníckom centre v Košiciach a Prešove. Po tomto úspešnom pilotnom spustení sa k poskytovaniu novej služby v apríli tohto roku pridali aj ostatné zákaznícke centrá. Zavedenie biometrického podpisu okrem ekologických úspor znamená aj skrátenie procesu spracovania zmluvy. Z celkového počtu zmlúv bolo 684 podpísaných biometricky.

Dôležitým cieľom Útvary metodiky zákazníckeho centra je skvalitňovanie poskytovaných služieb, čoho výsledkom sú prehľady opodstatnených a neopodstatnených reklamácií a sťažností za jednotlivé zákaznícke centrá. Celkový počet reklamácií a sťažností klesol o 5,6 % oproti roku 2022. Opodstatnených bolo 15,3 % sťažností a 49,9 % reklamácií.





Celkový počet reklamácií a sťažností - porovnanie rokov 2022 a 2023

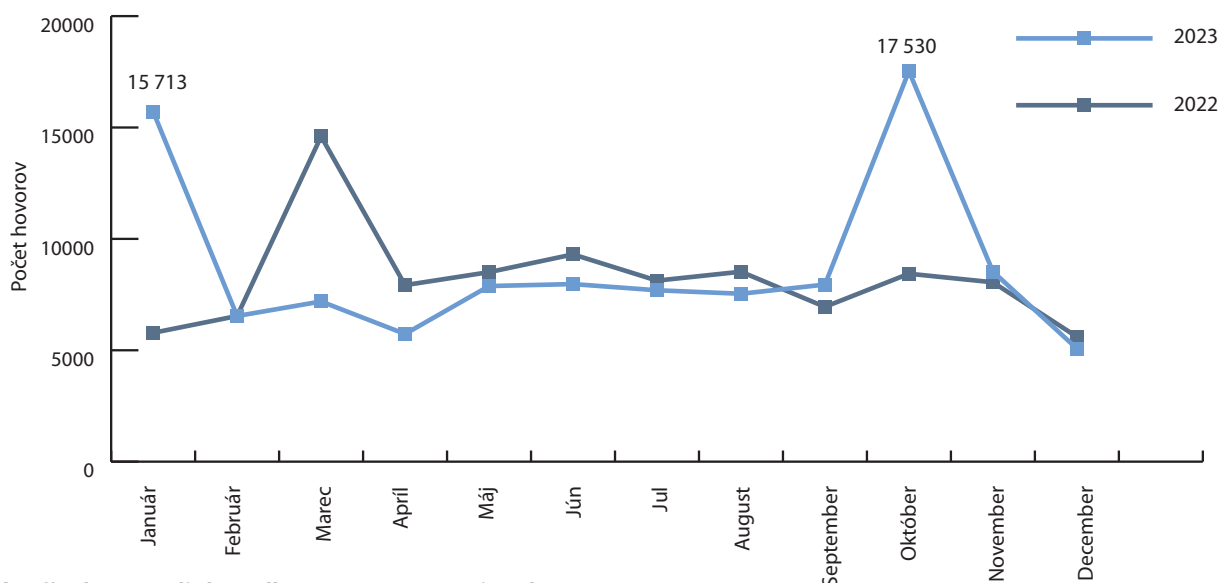


Ďalším cieľom Útvaru metodiky zákazníckeho centra je pravidelná aktualizácia databázy. Kontrolné zostavy porovnávané s údajmi daňového riaditeľstva, spracovávanie údajov z obchodných vestníkov, overovanie platnosti zmlúv u obchodných partnerov s vekom nad 100 rokov, spracovávanie informácií o úmrtí obchodných partnerov z call centra a od pracovníkov závodu (odpočty, podateľňa), spracovanie informácií o adresách odberných miest získaných pri činnosti pracovníkov závodu (skolaudované domy, u ktorých nám obchodný partner nenahlásil zmenu).

Na call centre bolo v roku 2023 prijatých a vybavených 105 342 telefonických zákazníckych požiadaviek (nárast všetkých vybavených hovorov oproti roku 2022 o 7,2 %), prichádzajúce vybavené hovory vzrástli o 5,4 % oproti roku 2022 a odchádzajúce o 20,1 % (príčina nárastu boli úlohy „Zamestnanecká pokladňa“ a „Zálohy“). Výrazný nápor bol v mesiacoch január a október, ktorý bol spôsobený zmenou ceny vodného a stočného.

Uvedená štatistika opakovane ukazuje nárast a záujem obchodných partnerov využívať telefonické služby zákazníckej linky a rok 2023 je prvý rok, kedy sme prekročili 100 tisíc hovorov.

Prehľad sťažností za rok 2023



Celkový počet hovorov linky Call centra - porovnanie rokov 2022 a 2023

Nadalej zo strany našich zákazníkov pretrvával záujem aj o rokmi osvedčený vodárenský projekt „Čisté obce“, ktorý sleduje najmä ochranu životného prostredia a v rámci ktorého ponúkame za zvýhodnené ceny realizáciu vývozu obsahu domových žúmp v ob-

ciach a lokalitách, kde sa obyvatelia nemôžu pripojiť na verejnú kanalizáciu. Za rok 2023 bolo v rámci tohto projektu zrealizovaných 17 009 vývozov žúmp s objemom čistených odpadových vôd vo výške 169 772 m³.

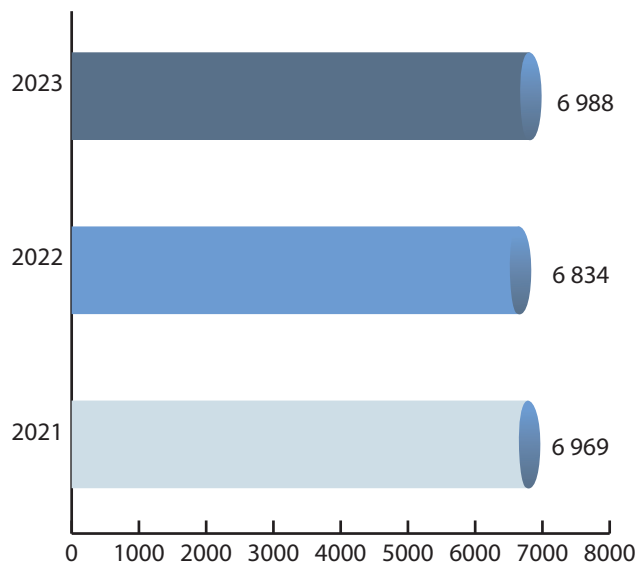
Projekt Čisté obce

Ciel': ochrana životného prostredia

Ukazovateľ	Merná jednotka	2021	2022	2023
počet vývozov	ks	19811	18345	17009
množstvo čistených odpadových vôd	m ³	199213	183440	169772

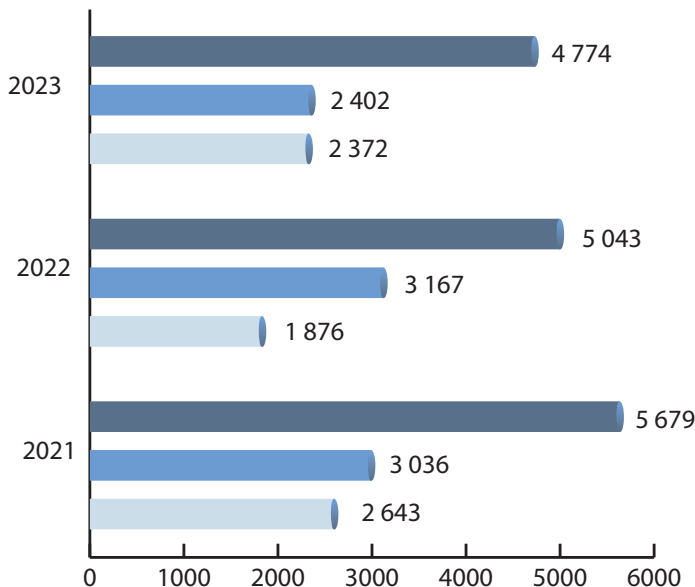


Propagačný leták ku projektu Čisté obce



Počet prijatých zákazníckych požiadaviek na realizáciu vodovodných a kanalizačných prípojok

- Počet zrealizovaných vodovodných a kanalizačných prípojok spolu
- Počet zrealizovaných vodovodných prípojok
- Počet zrealizovaných kanalizačných prípojok



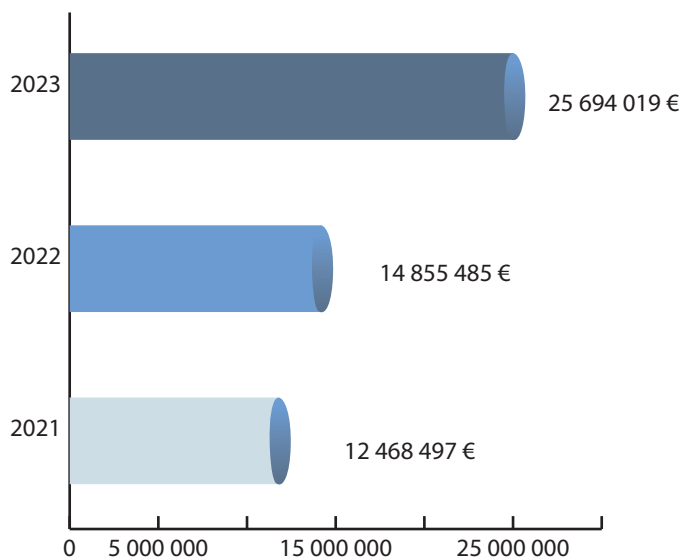
Počet zrealizovaných vodovodných a kanalizačných prípojok

Počas 22. marca, kedy je Svetový deň vody, ponúkala naša spoločnosť vo všetkých svojich 10 zákazníckych centrách možnosť preveriť si stav vody v ukazovateli dusičnanov z domových studní. Limit dusičnanov v zmysle Vyhlášky MZ SR č.91/2023 Z.z. je 50 mg/l. Obyvatelia doniesli spolu 1 822 vzoriek, z ktorých bolo 1 175 vyhovujúcich a 647 nevyhovujúcich, kde dokonca v 41 vzorkách bola nameraná koncentrácia dusičnanov v rozsahu 250 – 500 mg/l. Počet nevyhovujúcich vzoriek teda predstavuje 35,5 %. Stabilne najviac nevyhovujúcich vzoriek bolo v okrese Trebišov, Vranov nad Topľou a Michalovce, čo kopíruje stav z predchádzajúcich rokov.

VÝSLEDKY ANALÝZ VODY Z DOMOVÝCH STUDNÍ V UKAZOVATELI DUSIČNANY, VYKONÁVANÝCH ZO VZORIEK ZÁKAZNÍKOV PRI PRÍLEŽITOSTI SVETOVÉHO DŇA VODY V ROKU 2023

ZÁVOD	Celkový počet vzoriek	Počet vyhovujúcich vzoriek	Počet nevyhovujúcich vzoriek	Percento nevyhovujúcich vzoriek	Počet vzoriek nad limit v uvedenom rozsahu v mg/l		
					50 - 100	100 - 250	250 - 500
Limit dusičnanov v zmysle Vyhlášky MZ SR č. 91/2023 Z.z. v platnom znení je 50 mg/l							
Bardejov	124	100	24	19,35 %	12	11	1
Humenné	231	203	28	12,12 %	26	2	0
Košice	435	263	172	39,54 %	109	58	5
Michalovce	91	44	47	51,65 %	25	17	5
Prešov	204	125	79	38,73 %	55	19	5
Rožňava	359	297	62	17,27 %	48	10	4
Svidník	85	67	18	21,18 %	16	2	0
Trebišov	226	53	173	76,55 %	80	74	19
Vranov nad Topľou	67	23	44	65,67 %	22	20	2
SPOLU	1 822	1 175	647	35,51 %	393	213	41

Investície a oprava majetku



Investičné výdavky v €

		SKUTOČNOSŤ 2023 (V €)
INVESTIČNÉ VÝDAVKY SPOLU		25 694 019
1.	Investičné projekty spolufinancované z fondov Európskej únie	10 775 523
2.	Investície zabezpečované dodávateľsky	8 519 982
	z toho: investície zabezpečované investičným úsekom a závodmi	7 727 490
	investície zabezpečované výrobnotechnickým úsekom	330 564
3.	Investície zabezpečované hospodársky	1 034 251
4.	Investície realizované HS Stavby	767 031
5.	Dlhodobý hmotný majetok - samostatné hnutelné veci	3 780 679
	z toho: dopravno-mechanizačný park	1 830 747
6.	Rozvoj informačných technológií a nehmotné investície	753 223
7.	Obstaranie majetku prostredníctvom leasingu	0
8.	Ostatné investičné potreby	63 330
Obstaranie darovaného majetku		1 700 289

Za rok 2023 spoločnosť zrealizovala investičné práce v celkovom objeme 25 694 019 €.

Realizovali sa projekty kofinancované z podporných fondov Európskej únie a štátneho rozpočtu Slovenskej republiky. Ide o projekty z Integrovaného regionálneho operačného programu (IROP), spolufinancované z Európskeho fondu regionálneho rozvoja, a to:

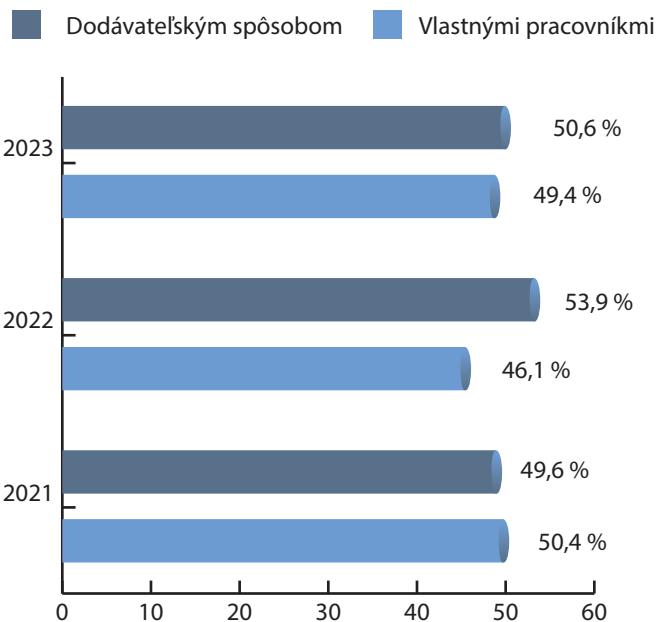
- projekt „**Košická Polianka – vodovod**“, na ktorom sa preinvestovali v roku 2023 prostriedky vo výške 1 510 291 €;
- projekt „**Fintice - kanalizácia**“, na ktorom sa preinvestovali v roku 2023 prostriedky vo výške 1 312 057 €;
- projekt „**Ploské – Ortáže – vodovod a Ploské – Ortáže – prívod vody a vodojem**“, na ktorom sa preinvestovali v roku 2023 prostriedky vo výške 1 593 017 €;
- projekt „**Moravany - kanalizácia**“, na ktorom sa preinvestovali v roku 2023 prostriedky vo výške 2 148 302 €;
- projekt „**Kuzmice – kanalizácia a čistiareň odpadových vôd**“, na ktorom sa preinvestovali v roku 2023 prostriedky vo výške 4 203 417 €.

Okrem vyššie uvedených investičných akcií spolufinancovaných z fondov Európskej únie a štátneho rozpočtu Slovenskej republiky sme v roku 2023 realizovali aj investície zabezpečované dodávateľsky vo výške 8 519 982 €, investície zabezpečované hospodársky vo výške 1 034 251 €, investície realizované Hospodárskym strediskom Stavby vo výške 767 031 €.

Z toho najvýznamnejšie stavby realizované v roku 2023 boli:

- Bardejov - ul. Ľudovíta Štúra, Tehelná – prepojenie kanalizácie
- Bardejov – čistiareň odpadových vôd Bardejov
- zberná nádrž pre zvoz žumpových vôd
- Humenné – Brekov – čistiareň odpadových vôd
- Humenné - Belá nad Cirochou – kanalizácia + čistiareň odpadových vôd - II. etapa - kúpa
- Košice – Mokrance – rozšírenie kanalizácie/kúpna zmluva – vodovod, kanalizácia
- Košice - ul. Mliečna, Sv. Ladislava – stavebné úpravy vodovodu
- Michalovce – Sobrance – čistiareň odpadových vôd - modernizácia
- Prešov - ul. Fintická 10 - 18 a 83 - 97 - kanalizácia
- Svidník – Stropkov – rozšírenie akumulácie VDJ 500 m³ I. tlakové pásmo
- Svidník – čistiareň odpadových vôd Hunkovce

Za účelom zabezpečenia opráv, údržby, prevádzkyschopnosti a bezpečnosti vodohospodárskych objektov a zariadení sme v roku 2023 vynaložili náklady vo výške 9 444 841 €, z toho vlastnými zamestnancami sa zrealizovali práce vo výške 4 663 908 €.



Štruktúra opráv v %

Medzi najvýznamnejšie opravy realizované v roku 2023 patria:

- Bardejov – oprava hlavnej administratívnej budovy a strechy nad garážami v čistiarni odpadových vôd Bardejov
- Košice – oprava pojazdu č. 1 lapača piesku v čistiarni odpadových vôd Košice
- Košice – oprava malej vodnej elektrárne a zariadenia na výrobu bioplynu
- Prešov – oprava kancelárií v administratívnej budove Delňa
- Svidník – oprava rozvodného potrubia Vyšná Jedľová
- Trebišov - oprava armatúrnej komory v úpravni vody Borša
- Trebišov – oprava opláštenia vodojemu Veľké Kapušany

Personálne otázky

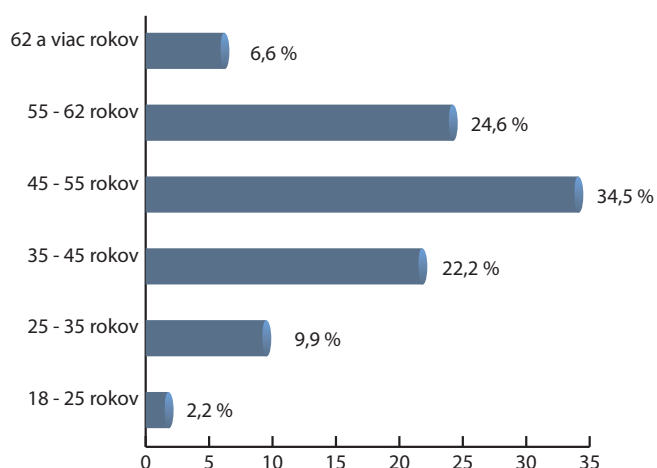
Priemerný prepočítaný evidenčný počet zamestnancov za rok 2023 predstavoval 2 039,8 zamestnancov, čo v porovnaní s predchádzajúcim obdobím znamená pokles o 2 osoby. V roku 2023 bolo evidovaných 728,9 zamestnancov v kategórii technicko-hospodársky pracovník a 1 310,9 zamestnancov v kategórii robotníckych profesií. Priemerná mzda v spoločnosti za rok 2023 bola vo výške 1 365,56 € a v porovnaní s rokom 2022 vzrástla o 12,8 %.

V oblasti sociálnej a mzdovej politiky získavajú zamestnanci rôzne výhody. V rámci sociálneho programu spoločnosť svojim zamestnancom poskytuje odmeny pri životných jubileách, príspevky na doplnkové dôchodkové poistenie, stravovanie, príspevky na kultúrne podujatia. Zamestnanci sa zúčastňujú na firemných

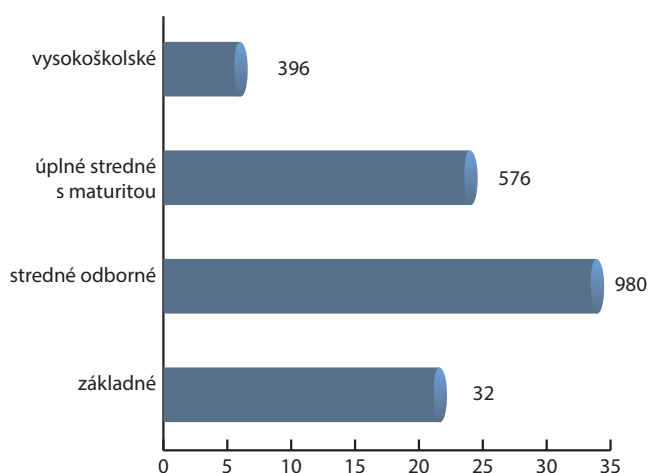
športových hrách a firemnej súťaži v zručnosti vodárenských pracovníkov, z ktorej víťazné družstvo postupuje do celoštátnej súťaže.

S cieľom prehĺbenia si svojich vedomostí, resp. zvýšenia - rozšírenia kvalifikácie sa zúčastnilo na rôznych kurzoch, seminároch, školeniach a skúškach odbornej spôsobilosti 963 zamestnancov spoločnosti, z toho bolo 796 robotníkov.

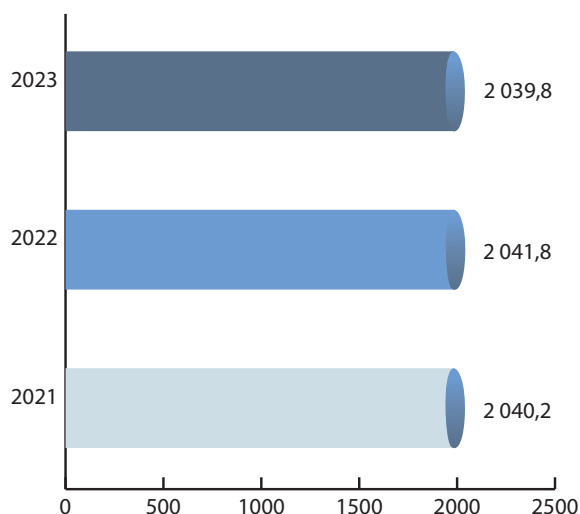
V rámci spoločnosti je v zmysle Zásad realizácie účasti zamestnávateľa a zamestnanca na doplnkovom dôchodkovom sporení celkovo uzatvorených 1 714 zamestnaneckých - účastníckych zmlúv.



Štruktúra zamestnancov podľa veku k 31. 12. 2023 v %



Štruktúra zamestnancov podľa vzdelania k 31. 12. 2023 (údaj vo fyzických osobách)



Počet zamestnancov

System energetického manažérstva (EnMS)



Certifikát Systému energetického manažérstva (ďalej len EnMS), podľa požiadaviek normy STN EN ISO 50001:2011, získaný medzinárodnou certifikačnou organizáciou SGS Slovakia spol. s r. o. v roku 2016 preukazuje systémový prístup našej spoločnosti k plneniu konkrétnych cieľov, stanovených k zvyšovaniu energetickej účinnosti výrobných procesov a zariadení.

Recertifikačný audit prebehol v roku 2022, kde sme vyhovelí požiadavkám normy EN STN ISO 50001:2018 a získali certifikát na obdobie od 9. 5. 2022 do 8. 5. 2025. Interné audity prebiehali podľa schváleného programu a plánu interného auditu. V rámci auditov zároveň boli navrhované námety a odporúčania na zlepšenie hospodárenia s energetickými médiami na preverovaných prevádzkových objektoch.

V roku 2023 sme v spoločnosti úspešne zvládli dôležité úlohy z Akčného plánu EnMS, a to hlavne výmenu súčasných technologických zariadení za energeticky účinnejšie (čerpadlá, dýchadlá, osvetlenie LED) a prípravu investičných zámerov na inštaláciu ďalších obnoviteľných zdrojov energie (kogeneračné jednotky).

Hospodárenie s energetickými médiami za rok 2023 je možné stručne zhodnotiť nasledovne:

1. Za rok 2023 bola odobratá elektrická energia zo siete Východoslovenskej distribučnej, a. s. v množstve 46 006,545 MWh. Táto energia bola použitá najmä na čerpanie, prečerpanie, úpravu pitnej vody, odvádzanie a čistenie odpadových vôd v celkovom objeme 132 810,712 tis. m³ a na zabezpečenie netechnologickej prevádzky v objektoch vodárenskej spoločnosti.

2. Oproti roku 2022 spotreba elektrickej energie sa znížila o 1 979,051 MWh, čo predstavuje pokles o 4,1 %. Za toto obdobie sa množstvo čerpanej a čistenej vody zvýšilo o 15 630,039 tis. m³, čo predstavuje nárast o 13,3 %. Zníženie spotreby elektrickej energie bolo dosiahnuté hlavne zmenou systému zásobovania pitnou vodou s maximálnym možným využitím gravitačných privádzačov a zámennou technických zariadení za energeticky účinnejšie.

3. Počet veľkoodberov elektrickej energie sa oproti roku 2022 zvýšil o 1 odberné miesto, t. j. zo 143 na 144 a počet maloodberov sa zvýšil z 998 na 1 025, t. j. o 27 odberných miest. Ku koncu roka 2023 evidujeme celkom 1 169 odberných miest elektriny.

4. Celkové náklady za elektrinu v roku 2023 boli vo výške 11 559 212 € (údaj z PTIS). V porovnaní s rokom 2022 to predstavuje aj napriek zníženej spotrebe zvýšenie nákladov o 990 tis. €, čo znamená nárast o 9,4 %. Na zvýšenie nákladov mal vplyv prudký nárast cien elektrickej energie na svetových burzách v roku 2022 v súvislosti s agresiou Ruska na Ukrajinu, z uvedeného dôvodu v roku 2023 nákup 80 % spotreby elektriny sa zabezpečoval na SPOTovom trhu.

5. V roku 2023 bola odobratá tepelná energia na vykurovanie administratívnych objektov a temperovanie prevádzkových objektov v množstve 6 004,114 MWh. Oproti rovnakému obdobiu 2022 spotreba tepelnej energie sa znížila o 1 556,181 MWh, t. j. o 20,6 %. Tepelná energia bola vyrábaná vo vlastných zariadeniach na výrobu tepla, kde vykurovacím médiumom bol zemný plyn. Ďalšia časť tepelnej energie bola odobratá od dodávateľov tepla (TEKO, Kosit, Domspráv Michalovce) vo forme vykurovacej vody.

6. Zníženie spotreby vykurovacích médií bolo spôsobené jednak zavedenými úspornými opatreniami pre zníženie a regulovanie spotreby tepla v administratívnych a prevádzkových priestoroch spoločnosti, ako aj nadpriemernými teplotami v prvej polovici vykurovacieho obdobia roka 2023.

7. Celkové náklady za vykurovacie médiá za rok 2023 činia 1 052 396 € (údaj z PTIS). V porovnaní s rokom 2022 to predstavuje zvýšenie nákladov o 786 768 €, t. j. o 296,2 %. Na takéto výrazné zvýšenie nákladov mal vplyv prudký nárast cien zemného plynu na svetových burzách v roku 2022, z dôvodu krízovej situácie z hroziaceho nedostatku zemného plynu, ako následok sankčných opatrení proti Rusku z dôvodu agresie voči Ukrajine.

8. V roku 2023 nám boli poskytnuté dotácie Ministerstvom hospodárstva SR na pokrytie zvýšených nákladov na zemný plyn a elektrinu za obdobie január až september v celkovej sume 1 423 847 € a na žiadosti za obdobie október až december boli vytvorené rezervy vo výške 527 513 €.

9. Spoločnosť využíva energetický potenciál pitnej vody na výrobu elektriny v malých vodných elektrárnach a kalový plyn z procesu anaeróbnej stabilizácie kalu v čistiarnach odpadových vôd na výrobu elektriny a tepla kogeneráciou v týchto vlastných zariadeniach: malá vodná elektráreň v úpravni vody Stakčín, malá vodná elektráreň v úpravni vody Bukovec, kogeneračná jednotka v čistiarni odpadových vôd Humenné, kogeneračná jednotka v čistiarni odpadových vôd Prešov – Kendice, kogeneračná jednotka v čistiarni odpadových vôd Košice I. a II.

10. V roku 2023 bolo vyrobených celkom 3 539,611 MWh elektrickej energie, z ktorej je časť spotrebovaná vo vlastných technologických zariadeniach a prebytok je dodávaný do rozvodnej siete Východoslovenskej distribučnej, a. s.

11. Výroba tepelnej energie z kalového plynu v roku 2023 bola na úrovni 10 222,7 MWh, využitá na vlastnú potrebu v čistiarnach odpadových vôd - hlavne na ohrev kalu vo vyhrievacích nádržiach a v menšej miere na vykurovanie prevádzkových objektov a prípravu teplej úžitkovej vody.

12. Obnoviteľné zdroje elektrickej energie pokrývajú približne 7,7 % spotreby elektrickej energie spoločnosti. Väčší podiel sebestačnosti je zreteľný pri výrobe tepla, kde spaľovanie bioplynu pokryje približne 63 % tepelnej spotreby spoločnosti. Využívanie energetického potenciálu prostredníctvom malých vodných elektrární a kogeneračných jednotiek prispieva k efektívnejšiemu hospodáreniu spoločnosti.

Protikorupčný manažérsky systém (PKMS)



Vízia transparentnosti, schválená Valným zhromaždením VVS, a.s. v roku 2019, sa úspešne uplatňovala aj v roku 2023 vo všetkých prebiehajúcich procesoch v našej spoločnosti. Ide o sériu interných opatrení, príkazov a smerníc, ktorými sa riadia všetky organizačné jednotky vo VVS, a. s. pre posilnenie zásad transparentnosti, hospodárnosti a spoločenskej zodpovednosti.

Tieto interné predpisy vychádzali z certifikátu podľa medzinárodnej protikorupčnej normy ISO 37001:2016, ktorý síce nebol v roku 2023 recertifikovaný, ale všetky jeho podmienky a opatrenia zostali v platnosti v internej riadenej dokumentácii spoločnosti.

Prísne vnútorné opatrenia sa týkajú všetkých zamestnancov, obchodných partnerov či vedenia vodární. Korupcia je rozšíreným javom nielen na Slovensku, ale aj vo svete. Narúša uplatniteľnosť práva, deformuje hospodársku súťaž a spôsobuje nemalé škody pri obchodných transakciách, zvyšuje ich náklady a znižuje kvalitu

produktov. Narúša vzájomnú dôveru odberateľsko-dodávateľských vzťahov a prekáža spravodlivosti a efektívnemu fungovaniu trhu.

V rámci nového manažérského systému je každý zamestnanec zodpovedný za svoje konanie počas práce a pri výkone svojho povolania v mene našej spoločnosti. Je nevyhnutné, aby poznal potencionálne riziká pri výkone svojho povolania a vedel na to adekvátne reagovať nápravnými alebo preventívnymi opatreniami.

Vyhlásenie o dodržiavaní Protikorupčnej politiky písomne podal každý zamestnanec a každý člen predstavenstva a sú uložené na útvare ľudských zdrojov. Naši partneri vecného vzťahu, t. j. naši odberatelia a dodávatelia, prípadne aj subjekty, ktoré sú nami obdarované, sa môžu s Protikorupčnou politikou oboznámiť nielen na našej webovej stránke www.vodarne.eu, ale aj fyzicky, lebo je povinnou súčasťou každej jednej našej objednávky alebo zmluvy uzavretej s nimi.

Spoločenská zodpovednosť

VVS, a. s. svojou činnosťou napomáha aj ekonomickému a spoločenskému rozvoju v oblasti ochrany a skvalitňovania životného prostredia, a to najmä výstavbou a prevádzkovaním verejných vodovodov a verejných kanalizácií, čistiarní odpadových vôd, vodojemov, úpravní vôd a ďalších vodohospodárskych zariadení.

Uvedené činnosti sa VVS, a. s. snaží dosahovať na základe etického správania v súlade so zákonnými a spoločenskými normami. Za uvedeným účelom spoločnosť prijala Etický kódex. Jeho cieľom je, aby zásady, hodnoty a pravidlá, ktoré sú v ňom zahrnuté, slúžili ako podklad činnosti pre všetkých jej zamestnancov a zmluvných partnerov, ktorí sú povinní dodržiavať uvedené etické princípy a v prípade ich porušenia budú čeliť následkom svojho správania. Ochrana hodnôt opísaných v Etickom kódexe je dlhodobým záujmom tak jednotlivcov, ako aj organizačných celkov spoločnosti. Ochranu, resp. zlepšovanie obchodného mena spoločnosti je možné dosiahnuť len bezúhonným podnikaním, správaním sa a dodržiavaním zákonov a interných noriem spoločnosti. Rovnaké správanie je očakávané aj od našich zmluvných partnerov.

Etický kódex spoločnosti obsahuje základné hodnoty, princípy a ciele VVS, a. s. hlavne v oblasti:

- zamestnanosti
- zákazu diskriminácie
- detskej práce a nútenej práce
- bezpečnosti pri práci

- prijímania darov
- poskytovania dôverných informácií
- ochrany životného prostredia
- politickej a verejnej činnosti
- duševného vlastníctva a iných chránených informácií
- dodávateľsko-odberateľských vzťahov
- konfliktu záujmov.

VVS, a. s. je v súlade so zákonom o verejnom obstarávaní obstarávateľov, a preto v záujme boja proti korupcii má prijatý Etický kódex vo verejnom obstarávaní obstarávateľa na základe ktorého sa osoby, ktoré sa zúčastňujú procesu verejného obstarávania sa zaväzujú dodržiavať základné princípy etiky v (verejnom) obstarávaní, ktorými sú najmä: profesionalita, integrita, chápanie verejného obstarávania ako činnosti vo verejnom záujme, obstarávanie bez akýchkoľvek predsudkov, rovný a nestranný prístup ku každému účastníkovi (verejného) obstarávania, vyhýbanie sa uplatneniu akýchkoľvek mechanizmov, ktoré by priamo alebo nepriamo obmedzili rovnocenné konkurenčné prostredie, neprijímanie darov a pozorností, ktoré by mohli vzbudiť podozrenie o narušení nestrannosti, včasná identifikácia situácií, v ktorých pri realizácii došlo alebo by mohlo dôjsť ku konfliktu záujmov, prevencia, oznamovanie a vyhnutie sa konfliktu záujmov, odmietanie akýchkoľvek vplyvov zo strany iných osôb pri realizácii činností spojených s obstarávaním.

Udalosti osobitného významu

Po skončení účtovného obdobia, za ktoré sa vyhotovuje výročná správa, nenastali žiadne udalosti osobitného významu.

Dcérska spoločnosť

Východoslovenská vodárenská spoločnosť, a.s. Košice mala v roku 2023 jednu dcérsku spoločnosť, ktorej bola 100 % vlastníkom obchodného podielu.

- Finančné služby VVS, s.r.o., so sídlom: Komenského 50, 042 48 Košice
Základné imanie: 255 000 €

Spoločnosť Finančné služby VVS, s.r.o. je jediným akcionárom spoločnosti Zamestnanecká pokladňa, a.s., so sídlom: Komenského 50, 042 48 Košice, základné imanie 25 000 EUR.

Východoslovenská vodárenská spoločnosť, a. s., Košice, nemala v roku 2023 organizačnú zložku v zahraničí.

Klub akcionárov Východoslovenskej vodárenskej spoločnosti, a.s.

Klub akcionárov Východoslovenskej vodárenskej spoločnosti, a.s. vznikol v decembri 2019 (ďalej v texte aj ako „Klub akcionárov VVS“) na základe požiadavky necelých stovky akcionárov VVS, a.s. inšpirujúc sa princípmi Štátmi G20/OECD pre správu a riadenie spoločností (dostupné na: https://read.oecd-ilibrary.org/governance/zeme-g20-oecd-principy-spravy-a-rizeni-spolocnosti_9789264274075-cs#page1), ktoré podporujú združovanie a koordináciu aktivít akcionárov v spoločnostiach s rozptýlenou vlastníckou štruktúrou.

Dôvodom je skutočnosť, že v spoločnostiach s rozptýleným vlastníctvom môžu mať jednotliví akcionári v spoločnosti príliš malý podiel na to, aby sa im oplátilo vynaložiť náklady na prijatie akcionárskych opatrení alebo investovať do monitorovania výkonnosti spoločnosti. Navyše pokiaľ by akcionári skutočne investovali prostriedky do týchto aktivít, mohli by na tom participovať aj iní, bez toho aby na to sami prispeli (tzv. „čierni pasažieri“). Ďalšie náklady v súvislosti s držaním významného podielu môžu byť tiež vysoké. V mnohých prípadoch investori tento krok nepodstupujú, pretože je to nad ich schopnosti, alebo by si to vyžadovalo investície do jednej spoločnosti vo vyššej miere ako by bolo rozumné.

K prekonaniu tejto asymetrie, ktorá nahráva diverzifikácii by malo byť dovolené a dokonca podporované, aby akcionári spolupracovali a koordinovali svoje akcie pri nomináciách a voľbe členov orgánov spoločnosti, podávali pozmeňujúce návrhy programu valného zhromaždenia a s cieľom zlepšiť správu a riadenie predjednávali niektoré záležitosti priamo so spoločnosťou.

V roku 2021 sa Klub akcionárov VVS stal oficiálnym akcionárskym klubom spoločnosti VVS, a.s..

VVS, a.s. uzatvorila v roku 2023 s Klubom akcionárov VVS Memorandum o spolupráci, v ktorom bola dohodnutá vzájomná podpora pri realizácii Dlhopisového programu garantovaných výnosov VVS pre jej akcionárov. V rámci Roadshow – informačnej kampane bolo v júni 2023 zrealizovaných 10 stretnutí v mestách východného Slovenska, na ktoré boli pozvaní všetci akcionári,

zástupcovia VVS a mnohí ďalší. V júli 2023 bola oficiálne spustená predregistrácia akcionárov VVS na vstup do Dlhopisového programu VVS, pričom v závere roka bolo evidovaných 358 zaregistrovaných akcionárov. Klub akcionárov VVS poskytuje a zabezpečuje registrovaným akcionárom do Dlhopisového programu garantovaných výnosov komplexný poradenský servis (právne, účtovné, daňové konzultácie).

Klub podporil Dlhopisový program VVS prostredníctvom marketingovo-edukačnej kampane, ktorá prebiehala od 07. 06. 2023 do 31. 01. 2024. V rámci kampane bol zabezpečený online marketing & PR, social media, e-mail marketing, balík dokumentov (brožúra a leták) s detailným odborným popisom projektu vo verzii tlač, ako aj www landing page (www.dlhopisyvvs.sk). Marketing bol zabezpečený aj formou inzercie v Hospodárskych novinách, časopise Forbes, účasťami v relácii Téma dňa na TA3, ako aj organizovaním HN konferencií v mestách Košice a Bratislava a odbornou konferenciou pre hlavných kontrolórov miest a obcí východného Slovenska v Spišskej Novej Vsi. Kampaň bola podporená aj aktívnou participáciou na televíznej show Voda spieva vysielanou RTVS. V závere roka bola vydaná fotografická kniha Voda spieva východu.

Klub akcionárov VVS spoločne s VVS, a.s. podpísali aj ďalšie významné memorandá o spolupráci, napr. so Združením miest a obcí Slovenska a Združením hlavných kontrolórov miest a obcí Slovenskej republiky, ktoré priniesli prvé výsledky vzájomnej spolupráce.

Rozsah agendy pre Klub akcionárov VVS ako aj počet členov, pre ktorých sú služby zabezpečované sa v priebehu posledných rokov výrazne zvýšil, rovnako ako aj očakávania a požiadavky zo strany VVS, a.s..

V Klube akcionárov VVS je registrovaných vyše 2/3 akcionárov VVS, a.s. s viac ako 50 % podielom hlasov na základom imaní VVS, a.s..

Vízie a ciele na rok 2024

Vďaka strategickým rozvojovým programom, ktoré sme vo Východoslovenskej vodárenskej spoločnosti, a.s., naštartovali, prechádzajú vodárne významnými zmenami. Ich cieľom je trvalo udržateľný rozvoj spoločnosti s víziou zvyšovania benefitov plynúcich akcionárom z vlastníctva akcií VVS a zapojenia sa do dlhopisového programu VVS. Máme stanovenú jasnú víziu, o konkrétnych oblastiach, v ktorých chceme vodárne rozvíjať ďalej.

Vodárenstvo je regulované odvetvie, v ktorom je možnosť tvorby zisku prísne obmedzená. Možnosť udržateľného rastu preto vidíme vo vstupe aj do takých segmentov podnikania, ktoré síce súvisia s našou hlavnou činnosťou, alebo našimi obchodnými partnermi a teda im rozumieme, ale už nepodliehajú cenovej regulácii.

Stanovená vízia je postupná transformácia vodární na holding, ktorý bude okrem vodárenstva zastrešovať aj ďalšie činnosti. Prijali sme a zavádzame do praxe strategické rozhodnutie o vytvorení segmentu non-core aktivít, ktorý bude nositeľom, nevodárenských činností a z toho plynúcich výnosov pre VVS, bez regulačného vplyvu Úradu pre sieťové odvetia.

Ústredným prvkom segmentu non-core aktivít bude investičný fond s premenlivým základným imaním, tzv. SICAV investičný fond, s cieľom získať dodatočné zdroje príjmov mimo regulovaných činností spoločnosti a ako ďalší pilier podnikania vodární. Vodárne majú stovky dodávateľov a obchodných partnerov, ktorým platia za dodávku tovarov a služieb. Preto dôkladne analyzujeme možnosti, či by nebolo pre VVS efektívne časť takto zaplatených prostriedkov inkasovať späť, ako podiel na zisku, z pozície spoluinvestora, alebo spolumajiteľa našich kľúčových dodávateľov.

Ďalším smerom uvažovania je investovanie do nových technológií a ich implementácia s cieľom zvýšenia efektivity či zníženia nákladov. Ak chce byť VVS inovatívna, musí sa zaoberať investíciami aj do inovatívnych firiem a riešení.

Prvou z aktivít vodárenského investičného fondu bude vytvorenie internej banky, tzv. zamestnaneckej poklade. Teda súboru finančných služieb v prvom kroku pre zamestnancov, výhľadovo aj pre zamestnancov akcionárov VVS či iných vodárenských spoločností. V roku 2024 bude pripravená poskytovať niektoré

finančné produkty pre našich zamestnancov, zamestnancov našich akcionárov prípadne pre našich zákazníkov. Program dostupných úverov pre zamestnancov je na jednej strane benefitom, ktorého cieľom je prispieť k stabilizácii zamestnaneckého kmeňa, keďže budú úročené výhodnejšie, ako sú ponuky na trhu a zároveň prístup k finančnej pomoci bude pre zamestnancov jednoduchší ako štandardné riešenia finančného sektora. Na druhej strane, pre VVS ide o bezpečný produkt, keďže pôžičky budú splácané zo mzdy zamestnancov, ktorých kredibilita je VVS vopred známa. Výnos pre vodárne je pritom stále atraktívny.

V druhom kroku by mohol byť úverový program rozšírený na aj obchodných partnerov VVS, či byť pomocou pri financovaní rozvoja infraštruktúry miest a obcí. Napríklad pri čerpaní zdrojov z eurofondov na budovanie infraštruktúry chceme byť pripravení podať pomocnú ruku v prípade chýbajúcej povinnej spoluúčasti.

Ďalším stabilizačným prvkom zamestnaneckého kmeňa je príprava programu zamestnaneckých akcií, ako benefitu pre pracovníkov VVS. Mal by prispieť k stabilizácii zamestnaneckého kmeňa, vo zvyšujúcej sa konkurencii na trhu práce a zároveň prispieť k skvalitňovaniu výkonov pracovníkov na všetkých úrovniach. Pánuje zhoda na tom, že ide o benefit, ktorý by mal prispieť k väčšej lojalite zamestnancov a vzhľadom na dlhodobosť jeho pôsobenia k väčšej stabilite v oblasti personálnych zdrojov.

V rámci dlhopisového programu VVS, ktorý poskytuje našim akcionárom možnosť získať pravidelné finančné plnenia do svojich rozpočtov, očakávame signifikantné zapojenie sa akcionárov, keďže takmer 50% akcionárov VVS prejavilo záujem o dlhopisy už v prvý deň otvorenia registrácie do programu. Celkový objem emisie je do 40 miliónov EUR, je určený výlučne pre akcionárov VVS, a.s. a ponúka atraktívny fixovaný výnos vo výške 6% p.a. vyplácaný jedenkrát za rok.

Riadenie rizík vo Východoslovenskej vodárenskej spoločnosti, a.s.

Riadenie rizík je vo Východoslovenskej vodárenskej spoločnosti, a.s. sústavnou systematickou a metodickou činnosťou, organizovanou a koordinovanou útvarom interného auditu a krízového manažmentu. Tento útvar je organizačne začlenený na úseku generálneho riaditeľa. Interný audit nezávisle a objektívne preveruje, vyhodnocuje riadiace a kontrolné systémy spoločnosti a v spolupráci s ekonomickým riaditeľom a inými odbornými útvarmi zdokonaľuje pracovné procesy a postupy. Tieto postupy umožňujú obmedziť prípadné ekonomické straty a ďalšie negatívne dôsledky potenciálnej materializácie rizík tak, aby neovplyvnili zásadným spôsobom schopnosť vykonávať obchodné činnosti a poskytovať služby verejnosti.

Opatrenia prijaté na zvládnutie korupčných rizík

Východoslovenská vodárenská spoločnosť, a.s. prijíma opatrenia na čiastočnú elimináciu alebo úplné odstránenie korupčných rizík ako súčasť vyhlásenej Protikorupčnej politiky VVS, a.s., ktorá je záväzná pre všetkých zamestnancov.

Vnútorou riadiacou normou sa nastavili presné podmienky interného obstarávania zákaziek malého rozsahu ako aj podlimitných zákaziek, v snahe zachovať princípy hospodárnosti, efektívnosti a účinnosti. Všetky nadlimitné zákazky sú obstarávané v súlade so zákonom o verejnom obstarávaní, pričom sú bežne kontrolované Úradom pre verejné obstarávanie aj Ministerstvom životného prostredia SR. Práve tieto ex-ante kontroly, pri projektoch z európskych zdrojov, sú ale možným rizikom nerealizovateľnosti zákaziek, hlavne stavebných prác, z titulu skrátenia zostatku času na dokončenie prác a odovzdanie diela v stanovenej lehote.

Finančné dary a podpory kultúrnym a športovým organizáciám sú odsúhlasené predstavenstvom našej spoločnosti, finančné a vecné dary pre našich zamestnancov sú registrované na sekretariáte ekonomického riaditeľa.

Systém energetického manažérstva (EnMS)

Súčasťou plánovania a riadenia rizík a príležitostí EnMS je identifikácia rizika, definovanie a stanovenie metódy analýzy a hodnotenia dopadov rizika. Plán eliminácie rizika následne priamo nadväzuje na výsledky hodnotenia a obsahuje návrh zabezpečenia a spôsob riešenia rizikových oblastí s vyhodnotením efektívnosti týchto opatrení. Register rizík sumarizuje:

- súvislosti organizácie, požiadavky zainteresovaných strán, činnosti a procesy,
- ich vplyv/dôsledok vrátane hodnotenia,
- platné opatrenia na elimináciu rizika s vyhodnotením efektívnosti.

Zodpovednou osobou za správu Registra rizík a príležitostí je manažér EnMS.

Riziká v oblasti kybernetickej bezpečnosti

Východoslovenská vodárenská spoločnosť, a.s. na zabezpečenie výkonu svojich činností využíva informačné systémy založené na princípe automatizovaného spracovania osobných údajov prostriedkami informačných technológií a tiež systémy založené na princípe neautomatizovaného (manuálneho) spracovania.

V týchto informačných systémoch sú zhromažďované, spracovávané a uložené údaje a informácie potrebné k činnosti spoločnosti. Spoľahlivý a bezpečný chod informačných systémov je veľmi dôležitý nielen pre samotnú existenciu spoločnosti, ale taktiež pre zabezpečenie primeranej ochrany spracovávaných osobných údajov. V rámci kybernetickej bezpečnosti má spoločnosť spracovaný bezpečnostný projekt, ktorý definuje základné bezpečnostné ciele a riziká a špecifikuje personálne, technické a organizačné zásady na zabezpečenie ochrany údajov a spôsob ich využitia. Ďalším riešením sú tzv. penetračné testy našich IT systémov, vykonané treťou zmluvne dohodnutou stranou, s cieľom odhalenia najslabších miest v informačných systémoch.

Riziká v oblasti ľudských zdrojov

Nedostatok kvalifikovaných zamestnancov v robotníckych profesiách je takmer celoslovenským problémom.

Východoslovenská vodárenská spoločnosť, a.s. sa podieľa na vytvorení experimentálneho odboru na stredných školách v Košiciach a v Trebišove a snaží sa získať kvalifikovaných ľudí, ktorých by mohla plnohodnotne zamestnať vo svojich organizačných zložkách v rámci celej pôsobnosti spoločnosti. Rozbieha sa spolupráca v oblasti vysokých škôl a univerzít.

Riziká v oblasti regulácie

Spoločnosť monitoruje zmeny platných predpisov upravujúcich reguláciu v oblasti výroby, distribúcie a dodávky pitnej vody a odvádzania a čistenia odpadových vôd a aktívne sa zapája do procesu tvorby legislatívy, nakoľko vníma riziko vyplývajúce z možných požiadaviek, postupov a rozhodnutí regulátora.

Finančné riziká

Počas fungovania je naša spoločnosť vystavená aj rôznym finančným rizikám: riziku likvidity, úverovému riziku, trhovému riziku ako aj obchodnému riziku a riziku vlastného imania.

Riadenie týchto rizík je na zodpovednosti hlavne ekonomického riaditeľa, ktorý vydávaním písomných zásad a pravidiel celkového riadenia rizík sa snaží minimalizovať dopady všetkých týchto rizík na finančné výsledky našej spoločnosti.







Individuálna účtovná zvierka
k 31.12.2023

v - celých eurách - tisícoch eur - miliónoch eur *)

Za účtovné obdobie od mesiac Rok do mesiac rok
0 1 2 0 2 3 do 1 2 2 0 2 3

Bezprostredne predchádzajúce účtovné obdobie od 0 1 2 0 2 2 do 1 2 2 0 2 2

Dátum vzniku účtovnej jednotky

0 1 0 5 2 0 0 3

Účtovná zvierka

*)
 - riadna
 - mimoriadna

Účtovná zvierka

*)
 - zostavená
 - schválená

IČO

3 6 5 7 0 4 6 0

DIČ

2 0 2 0 0 6 3 5 1 8

Kód SK NACE

3 6 . 0 0 . 1

Obchodné meno (názov) účtovnej jednotky

V Ý C H O D O S L O V E N S K Á V O D Á R E N S K Á
S P O L O Č N O S Ť A . S .

Sídlo účtovnej jednotky

Ulica

K O M E N S K É H O

Číslo

5 0

PSČ

0 4 2 4 8

Názov obce

K O Š I C E

Smerové číslo telefónu

0 5 5 / 7 9 2 4 3 0 0

Číslo faxu

0 /

E-mailová adresa

Zostavená dňa:

10.04.2024

Podpisový záznam štatutárneho orgánu účtovnej jednotky alebo člena štatutárneho orgánu účtovnej jednotky:

VÝKAZ KOMPLEXNÉHO VÝSLEDKU K 31. 12. 2023	43
2. VÝKAZ FINANČNEJ SITUÁCIE K 31. 12. 2023	44
3. VÝKAZ CASH FLOW K 31. 12. 2023	45
4. VÝKAZ ZMIEN VO VLASTNOM IMANÍ	47
POZNÁMKY K ÚČTOVNEJ ZÁVIERKE	
5. VŠEOBECNÉ INFORMÁCIE, ÚČTOVNÉ ŠTANDARDY, OCEŇOVACIE METÓDY	48
5. 1. VŠEOBECNÉ INFORMÁCIE	48
5. 2. ÚČTOVNÉ ŠTANDARDY	49
5. 3. OCEŇOVACIE METÓDY	50
6. PODROBNÉ INFORMÁCIE K ÚČTOVNEJ ZÁVIERKE	56
6. 1. INFORMÁCIE O SEGMENTOCH	56
6. 2. OSOBNÉ NÁKLADY	56
6. 3. ČISTÝ ZISK /(STRATA) Z OSTATNÝCH ČINNOSTÍ	57
6. 4. VÝSLEDOK HOSPODÁRENIA Z FINANČNEJ ČINNOSTI	57
6. 5. DANE	57
6. 6. POHĽADÁVKY Z OBCHODNÉHO STYKU A INÉ POHĽADÁVKY	58
6. 7. ZÁSoby	58
6. 8. DLHODOBÝ HMOTNÝ MAJETOK	58
6. 9. DLHODOBÝ NEHMOTNÝ MAJETOK	59
6. 10. FINANČNÉ NÁSTROJE	60
6. 11. OSTATNÉ ZÁVÄZKY	61
6. 12. FINANČNÉ RIZIKÁ	62
6. 13. ZÁRUKY	62
6. 14. PODMIENENÉ AKTÍVA A PASÍVA	62
6. 15. UDALOSTI PO SÚVAHOVOM DNI	62
PRÍLOHA Č. 1: ZOZNAM AKCIONÁROV K 31. 12. 2023	68

1. Výkaz komplexného výsledku za rok končiaci 31. 12. 2023

v €	Poznámka	31. 12. 2023	31. 12. 2022
Tržby	6.1	115 585 702	103 270 998
Náklady na predaj	6.1	26 015 301	23 960 143
Opravná položka k zásobám	6. 1.	-353	17 005
Hrubý zisk		89 570 754	79 293 850
Náklady na distribúciu	6.1	0	200
Náklady na služby	6.1	17 170 999	15 281 792
Osobné náklady	6.2	48 925 737	43 016 399
Ostatné náklady	6.3	32 857 677	33 610 609
Ostatné výnosy	6.3	12 393 038	10 616 017
Finančné náklady	6.4	2 123 923	780 665
Finančné výnosy	6.4	27 682	21 823
Podiel na zisku pridružených podnikov			
Zisk z bežných činností pred zdanením		913 138	-2 757 975
Daň z príjmu	6.5	641 641	-312 080
Zisk za rok z pokračujúcich činností		271 497	-2 445 895
Strata za rok z ukončovaných činností			
ZISK ZA ROK		271 497	-2 445 895
Ostatné súčasti komplexného výsledku:			
Kurzové rozdiely z prepočtu prevádzok v zahraničí			
Finančné aktíva k dispozícii na predaj			
Zabezpečenia peňažných tokov			
Prírastky z precenenia nehnuteľností			
Aktuárske zisky (straty) z definovaných dôchodkových programov	6.2	-56 199	75 119
Podiel na ostatných súčastiach komplexného výsledku pridružených podnikov			
Daň z príjmov vzťahujúca sa na zložky ostatných súčastí komplexného výsledku	6.5	11 802	-15 775
Ostatné súčasti komplexného výsledku za rok po zdanení		-44 397	59 344
CELKOVÝ KOMPLEXNÝ VÝSLEDOK ZA ROK		227 100	-2 386 551
Zisk priraditeľný:		271 497	-2 445 895
Kontrolujúcim podielom		152 690	-1 375 572
Nekontrolujúcim podielom		118 807	-1 070 324
Celkový komplexný výsledok priraditeľný:		227 100	-2 386 551
Kontrolujúcim podielom		127 721	-1 342 196
Nekontrolujúcim podielom		99 379	-1 044 355
Zisk na akciu (v menových jednotkách):			
Základný a zriedený			

Vykázanie daňových vplyvov vzťahujúcich sa na každú zložku ostatných súčastí komplexného výsledku za rok končiaci 31. 12. 2023

v €	31. 12. 2023			31. 12. 2022		
	Suma pred zdanením	Daňový (náklad) úžitok	Po očistení o daň	Suma pred zdanením	Daňový (náklad) úžitok	Po očistení o daň
Kurzové rozdiely z prepočtu prevádzok v zahraničí			0			0
Finančné aktíva k dispozícii na predaj			0			0
Zabezpečenia peňažných tokov			0			0
Prírastky z precenenia nehnuteľností			0			0
Aktuárske zisky (straty) z definovaných dôchodkových programov	-56 199	11 802	-44 397	75 119	-15 775	59 344
Podiel na ostatných súčastiach komplexného výsledku pridružených podnikov			0			0
Ostatné súčasti komplexného výsledku	-56 199	11 802	-44 397	75 119	-15 775	59 344

2. VÝKAZ FINANČNEJ SITUÁCIE K 31. 12. 2023

v €	Poznámka	31. 12. 2023	31. 12. 2022
AKTÍVA			
Dlhodobý majetok			
Nehnuteľnosti, stroje a zariadenia	6.8	533 521 214	535 693 281
Goodwill			
Nehmotný majetok	6.9	7 335 104	7 973 083
Investície do pridružených podnikov		255 000	255 000
Poskytnuté pôžičky		762 000	
Finančné aktíva k dispozícii na predaj			
Odložená daňová pohľadávka	6.5	577 433	570 464
Dlhodobý majetok spolu		542 450 751	544 491 828
Krátkodobý majetok			
Zásoby	6.7	5 122 199	4 194 526
Obchodné a iné pohľadávky	6.6	18 662 213	16 459 405
Splatná daňová pohľadávka	6.5	0	600 556
Poskytnuté pôžičky - so splatnosťou do 1 r.	6.10	0	762 000
Peniaze a peňažné ekvivalenty	6.10	5 065 390	3 695 812
Náklady budúcich období		1 165 076	833 093
Príjmy budúcich období		613 279	67 238
Krátkodobý majetok spolu		30 628 157	26 612 630
Dlhodobý a krátkodobý majetok spolu		573 078 908	571 104 458

v €	Poznámka	31. 12. 2023	31. 12. 2022
VLASTNÉ IMANIE A ZÁVÄZKY			
Vlastné imanie priraditeľné vlastníkom spoločnosti			
Základné imanie	4	230 837 178	230 837 178
Nerozdelené zisky	4	346 782	-540 523
Ostatné súčasti vlastného imania	4	29 179 193	29 839 398
Vlastné imanie priraditeľné vlastníkom kontrolujúcich podielov		146 428 237	146 300 516
Nekontrolujúce podiely		113 934 916	113 835 537
Vlastné imanie spolu	4	260 363 153	260 136 053
Dlhodobé záväzky			
Zamestnanecké pôžitky- soc. fond	6.10	150 111	161 398
Dlhodobé úvery a pôžičky	6.10	38 402 838	41 455 597
Odložená daň	6.5	1 792 543	1 834 161
Dlhodobé rezervy	6.11	1 381 445	1 370 479
Ostatné záväzky a prijaté preddavky	6.10	3 940 073	3 829 314
Dlhodobé záväzky spolu		45 667 010	48 650 949
Krátkodobé záväzky			
Záväzky z obchodného styku	6.10	16 854 155	15 522 991
Iné krátkodobé záväzky bez kb. úverov	6.11	5 650 888	4 709 080
Krátkodobé úvery a pôžičky	6.11	9 345 688	5 905 787
Krátkodobá časť dlhodobých úverov a pôžičiek	6.11	16 305 649	15 265 604
Splatná daň za bežné obdobie	6.5	2 084 601	1 560 262
Krátkodobé rezervy	6.11	0	0
Výdavky a výnosy budúcich období		216 807 764	219 353 732
z toho výn.bud. obd.- dotácie		216 753 154	219 321 189
z toho výd.bud. obd.+výn.BO ostat.		54 610	32 543
Krátkodobé záväzky spolu		267 048 745	262 317 456
Dlhodobé a krátkodobé záväzky spolu		312 715 755	310 968 405
Vlastné imanie a záväzky spolu		573 078 908	571 104 458

3. Výkaz Cash flow k 31. decembru 2023

v €	Poznámka	31. 12. 2023	31. 12. 2022
Prevádzková činnosť			
Zisk z bežných činností a aktuársky zisk/strata z dôchodkových programov pred zdanením		856 939	-2 682 856
Menšinový podiel na výsledku pridružených organizácií			
Odpisy dlhodobého hmotného majetku		28 962 402	29 646 733
Zníženie hodnoty dlhodobého majetku o opravnú položku a zostatkovú cenu pri vyradení		-18 148	146 295
Zníženie hodnoty goodwillu			
Odpisy dlhodobého nehmotného majetku		1 507 334	1 793 925
Zníženie hodnoty nehmotného majetku o opravnú položku		-114 646	114 646
Nárast/(pokles) rezerv		10 966	-309 669
Pokles/(nárast) pracovného kapitálu		329 660	-1 653 962
Cash flov z ostatných prevádzkových činností		-3 423 992	-9 652 773
Vráтка dane z príjmov + preddavky na daň		353 195	-1 189 561
nepeňažné položky v dlhodobom nehmotnom majetku		326 951	-366 172
nepeňažné položky v dlhodobom hmotnom majetku		-239 413	5 884
Cash flow z prevádzkovej činnosti		28 551 248	15 852 489

3. Výkaz Cash flow k 31. decembru 2023

v €	Poznámka	31. 12. 2023	31. 12. 2022
Investičná činnosť			
Výdavky na hmotný majetok		-26 966 680	-13 684 270
Výdavky na nehmotný majetok		-427 759	-1 172 219
Príjmy z predaja dlhodobého hmotného majetku		250 022	307 451
Predaj dlhodobého nehmotného majetku			
Akvízia činnosti			
Ukončenie činnosti			
Cash flows s pridruženými spoločnosťami		0	0
Poskytnuté pôžičky			
Ostatné investičné peňažné toky		57 300	-99 597
Cash flow z investičnej činnosti		-27 087 117	-14 648 635
Finančná činnosť			
Dividendy platené akcionárom			-63 000
Nákup vlastných akcií		0	0
Predaj vlastných akcií			
Cash flow z minoritných podielov			
Prijaté pôžičky		10 433 959	13 581 878
Platené pôžičky		-9 006 772	-13 161 195
Nárast ostatných dlhodobých finančných záväzkov			
Pokles ostatných dlhodobých finančných záväzkov			
Nárast/(pokles) krátkodobých finančných záväzkov /finančný nájom		-364 584	-404 381
Pokles/(nárast) krátkodobých investícií			
Cash flow z ostatných finančných operácií			
Cash flow z finančných činností		1 062 603	-46 698
Kurzové rozdiely		7	7
Nárast / (pokles) stavu peňazí a peňažných ekvivalentov		2 526 741	1 157 163
Peniaze a peňažné ekvivalenty na začiatku roka		3 695 812	2 538 649
Vplyv zmien výmenných kurzov na otváraciu súvahu			
Peniaze a peňažné ekvivalenty prenesené na začiatku roka		3 695 812	2 538 649
Peniaze a peňažné ekvivalenty na konci bežného obdobia		5 065 390	3 695 812
z toho			
Peniaze v banke a v hotovosti		5 065 390	3 695 812
Termínované vklady ^(a)			
Obchodovateľné cenné papiere ^(a)			
Ostatný fin. majetok			

^(a) S pôvodnou splatnosťou do 3 mesiacov

4. Zmeny vo vlastnom imaní za rok končiaci 31. decembra 2023

v €	Základné imanie zapísané v Obchodnom registri	Nerozdelené zisky/straty	Štatárne fondy	Vlastné akcie	Prebytok z precenenia	Vlastné imanie pripadajúce akcionárom kontrolujúcich podielov	Nekontrolujúce podieľy	Spolu vlastné imanie
Zostatok k 1. januáru 2022	230 837 178	2 103 239	30 172 524	-457 337	0	147 717 512	114 938 092	262 655 604
Zmeny v účtovných zásadách								
Prehodnotený zostatok	230 837 178	2 103 239	30 172 524	-457 337	0	147 717 512	114 938 092	262 655 604
Zmeny vlastného imania za rok 2022								
Dividendy a tantiemy							0	0
Iné transakcie vo vlastnom imaní		-133 000				-74 799	-58 201	-133 000
Iné zmeny vo vlastnom imaní		-124 211	124 211			-1 342 196	-1 046 450	0
Celkový komplexný výsledok za rok		-2 386 551					-2 386 551	-2 386 551
Emisia akcií								0
Prevod do nerozdeleného zisku								0
Korekcia podielov								0
Zostatok k 31. decembru 2022	230 837 178	-540 523	30 296 735	-457 337	0	146 300 516	111 446 891	260 136 053
Zmeny vlastného imania za rok 2023								
Emisia akcií						0	0	0
Dividendy a tantiemy						0	0	0
Celkový komplexný výsledok za rok		227 100				127 721	99 379	227 100
Iné transakcie vo vlastnom imaní	0	660 205	-660 205	0	0	0	0	0
z toho: prídel do rezerv. fondu							0	0
prídel do fondu na nákup vlastných akcií		660 205	-660 205			0	0	0
Iné zmeny vo vlastnom imaní						0	0	0
Prevod do nerozdeleného zisku								0
Korekcie podielov								0
Zostatok k 31. decembru 2023	230 837 178	346 782	29 636 530	-457 337	0	146 428 237	111 546 270	260 363 153

POZNÁMKY K ÚČTOVNEJ ZÁVIERKE

5. Všeobecné informácie, účtovné štandardy, oceňovacie metódy

5. 1. Všeobecné informácie

Obchodné meno a sídlo účtovnej jednotky zostavujúcej účtovnú závierku

Východoslovenská vodárenská spoločnosť a.s., Košice, Komeniského 50, 042 48 Košice

Zakladateľ: Fond národného majetku SR

Dátum založenia: Spoločnosť bola založená zakladateľskou listinou vo forme notárskej zápisnice N 106/2003, Nz25638/2003 zo dňa 8. 4. 2003 podľa zákona č. 513/91 Zb. v znení neskorších predpisov.

Dátum zápisu do obchodného registra: 01. 05. 2003 (Obchodný register Okresného súdu Košice I., v Odd. Sa , vl. č. 1243/V)

IČO : 36 570 460

DIČ: 2020063518

5. 1. 1. Hlavné činnosti účtovnej jednotky podľa výpisu z obchodného registra

- výroba a dodávka vody verejnými vodovodmi pre obyvateľstvo, priemysel a poľnohospodárstvo, kontrola hospodárenia s vodou a odvádzaných odpadových vôd z miest, sídlisk a obcí, ochrana zdrojov pitnej vody.
- vykonávanie ďalších vedľajších činností na úseku prevádzky, rozvoja a výstavby verejných vodovodov, kanalizácií a ČOV, ako aj pre iné organizácie.
- správa, prevádzka, údržba a oprava vodovodnej a kanalizačnej siete, úpravní vôd, čerpacích staníc, vodojemov, čistiarní odpadových vôd a k nim prislúchajúcich objektov prevzatých do správy podniku.
- vykonáva priameho investora výstavby zdravotne – vodohospodárskych stavieb a ostatnej podnikovej investičnej výstavby v zmysle predpisov o investičnej výstavbe zdravotne –vodohospodárskych stavieb v rozsahu stanovenom osobitným oprávnením, zabezpečuje prípravu a projektovú dokumentáciu pre zdravotne - vodohospodárske stavby, opravy a údržbu základných prostriedkov.
- vykonáva ďalšie nadväzujúce a pomocné činnosti podniku, servisné a opravárenské práce a technologické montáže, technické revízie vyhradených technických zariadení pre potreby podniku, prípadne i pre iné organizácie. Vykonáva činnosť súvisiacu s prevádzkou dopravných a mechanizačných prostriedkov. Zabezpečuje obhospodarovanie bytového, nebytového fondu a rekreačných zariadení podniku
- zabezpečuje hydrogeologický prieskum v rozsahu potrieb a požiadaviek Východoslovenského kraja, ako aj úlohy s tým súvisiace, cestou dodávateľských organizácií zabezpečuje systematické využívanie výsledkov vedy a techniky na zvyšovanie technickej a technologickej úrovne vodohospodárskych procesov vrátane odbornej prípravy pracovníkov, zabezpečuje technický rozvoj a vývojové úlohy s tým súvisiace pre potreby podniku, prípadne i pre iné organizácie
- zabezpečuje plánovaciú, finančnú, účtovnú a mzdovú agendu spojenú s riadením hospodárskej činnosti podniku. Vykonáva kontrolnú činnosť.
- nákup a predaj vodárenskej technológie
- projektovanie, sledovanie, riadenie, vykonávanie a vyhodnocovanie úloh hydrogeologického prieskumu
- montáž vodomerov na studenú vodu a vodomerov na teplú vodu
- výroba tepla, výroba elektriny, rozvod elektriny, rozvod tepla
- nakladanie s odpadom:
 - odvádzanie odpadových vôd verejnou kanalizáciou a odvoz odpadov zo septikov a žúmp
 - čistenie odpadových vôd
 - spracovanie a skladovanie stabilizovaného kalu na čistiarniach odpadových vôd a jeho vývoz
 - prevoz očkovacieho kalu pri zapracovaní nových čistiarní odpadových vôd,
 - skladovanie kalu z úpravy vody
 - odvoz spotrebovaných olejov a kyselín výkupcom
- zabezpečuje úlohy na úseku bezpečnosti a ochrany zdravia pri práci
- zabezpečuje vodohospodársky, technický a investičný rozvoj na úseku zdravotne -
- vodohospodárskych diel a zariadení a spolupracuje pri zostavovaní vodohospodárskeho plánu
- vykonáva výber pracovníkov na príslušné pracovné pozície, zabezpečuje starostlivosť o zamestnancov a zvyšovanie odbornej kvalifikácie zamestnancov
- opravy a montáž určených meradiel v rozsahu: merače pretečeného množstva vody - na teplú vodu
- opravy určených meradiel v rozsahu: merače pretečeného množstva vody - na studenú vodu
- výroba určených meradiel
- vykonávanie laboratórnych činností v odbore vodovodov a kanalizácií
- ubytovacie služby v rozsahu voľných živností
- uskutočňovanie stavieb a ich zmien
- uskutočňovanie jednoduchých stavieb, drobných stavieb a ich zmien
- výkon činnosti stavbyvedúceho pozemné stavby
- výkon činnosti stavebného dozoru pozemné stavby, inžinierske stavby - potrubné, energetické a iné líniové stavby technické, technologické a energetické vybavenie stavieb - vykurovanie a klimatizačné zariadenia, tepelné zariadenia
- sprostredkovanie predaja, prenájmu a kúpy nehnuteľností (realitná činnosť)
- výroba priemyselných hnojív
- kúpa tovaru za účelom jeho predaja konečnému spotrebiteľovi v rozsahu voľnej živnosti
- kúpa tovaru za účelom jeho predaja iným prevádzkovateľom živnosti v rozsahu voľnej živnosti
- verejné obstarávanie
- revízna a opravárenská služba chlôrovacích a dávkovacích technologických zariadení na chemikálie pre vodohospodárske prevádzky
- výkon činnosti stavbyvedúceho Inžinierske stavby - potrubné, energetické a iné líniové stavby
- vnútroštátna nákladná cestná doprava
- výroba a rozvod priemyselnej vody, úžitkovej vody, chladiacej cirkulačnej vody, demineralizovanej vody a zmäkčenej vody
- overovanie určených meradiel - merače pretečeného množstva vody
- ubytovacie služby v ubytovacích zariadeniach s prevádzkovaním pohostinských činností v týchto zariadeniach a v chatovej osade triedy 3., v kempingoch triedy 3 a 4

- osobná cestná doprava
- medzinárodná osobná preprava autokarmi a autobusmi vykonávaná v prenájme alebo za odplatu
- nakladanie s odpadom: odvádzanie odpadových vôd verejnou kanalizáciou a odvoz odpadov zo septikov a žump čistenie odpadových vôd spracovanie a skladovanie stabilizovaného kalu na čistiarnach odpadových vôd a jeho vývoz prevoz očkovacieho kalu pri zapracovaní nových čistiarní odpadových vôd skladovanie kalu z úpravy vody odvoz spotrebovaných olejov a kyselín výkupcom
- podnikanie v oblasti nakladania s iným ako nebezpečným odpadom

5. 1. 2. Informácie o počte zamestnancov

Názov položky	Bežné účtovné obdobie	Bezprostredne predchádzajúce účtovné obdobie
Priemerný prepočítaný počet zamestnancov	2039,8	2041,8
Stav zamestnancov ku dňu, ku ktorému sa zostavuje účtovná zvierka, z toho:	1984	2060
počet vedúcich zamestnancov	139	139

Účtovná jednotka nie je neobmedzene ručiacim spoločníkom v iných účtovných jednotkách.

5. 1. 3. Právny dôvod na zostavenie účtovnej zvierky

Táto účtovná zvierka je riadna účtovná zvierka spoločnosti. Bola zostavená za účtovné obdobie od 01. 01. 2023 do 31. 12. 2023 podľa medzinárodných štandardov pre finančné výkazníctvo tak, ako boli schválené EÚ a podľa slovenských účtovných predpisov. Účtovná jednotka je v zmysle platnej legislatívy oprávnená meniť a dopĺňať účtovnú zvierku po jej zverejnení do termínu schválenia účtovnej zvierky.

5. 1. 4. Schválenie predchádzajúcej účtovnej zvierky:

Účtovná zvierka za účtovné obdobie od 1. 1. 2022 do 31. 12. 2022 Východoslovenskej vodárenskej spoločnosti a. s. bola schválená valným zhromaždením spoločnosti dňa 22. 06. 2023.

5. 1. 5. Údaje o príjmoch a výhodách členov štatutárnych orgánov, dozorných orgánov a iných orgánov účtovnej jednotky

Druh príjmu, výhody	Hodnota príjmu, výhody súčasných členov orgánov za účtovné obdobie 2023			Hodnota príjmu, výhody bývalých členov orgánov za účtovné obdobie 2023		
	štatutárnych	dozorných	iných	štatutárnych	dozorných	iných
Peňažné príjmy	41 293	56 211				

5. 1. 6. Informácie o konsolidovanom celku

Materská účtovná jednotka: Východoslovenská vodárenská spoločnosť a., so sídlom: Komenského 50, 042 48 Košice je oslo-

bodená od povinnosti zostaviť konsolidovanú účtovnú zvierku a konsolidovanú výročnú správu podľa § 22 ods.12 zákona č. 431/2002 o účtovníctve.

Dcérske účtovné jednotky konsolidovaného celku sú:

- Finančné služby VVS, s.r.o. so sídlom: Komenského 50, 042 48 Košice

Účtovná jednotka je súčasťou konsolidovanej účtovnej zvierky Mesta Košice.

5. 1. 7. Transakcie so spriaznenými osobami

Transakcie medzi spriaznenými osobami sa uskutočnili za rovnakých podmienok ako prevládajú pri nezávislých obchodoch.

V sledovanom období roku 2023 sa uskutočnili uvedené transakcie, ktoré boli zahrnuté do výsledku hospodárenia bežného roka a zostatky týchto transakcií, ktoré boli vykázané vo výkaze o finančnej situácii k 31. 12. 2023.

Mesto Košice ako akcionár s podielom 20,44% akcií Východoslovenskej vodárenskej spoločnosti a. s.

Náklady:	17 320 €
Výnosy:	2 017 136 €
€	
Pohľadávky:	730 379 €
Závazky:	0 €

Súčasťou výnosov bola prevažne fakturácia za vodné, stočné a zrážkové vody a takisto fakturácia za ostatné objednané služby, ktoré poskytuje spoločnosť.

Súčasťou nákladov boli prevažne správne poplatky, náklady na vecné bremená a nájomné majetku Mesta.

Finančné služby VVS, s. r. o. – ako dcérska spoločnosť so 100% majetkovou účasťou Východoslovenskej vodárenskej spoločnosti a. s.

Náklady:	0 €
Výnosy:	0 €
Pohľadávky:	0 €
Závazky:	0 €

5. 2. Účtovné štandardy

5. 2. 1. Na základe zákona o účtovníctve č.431/2002 Z. v znení novely č. 352/2013 Z. z., ktorá je účinná od 01. 01. 2014 je povinnosť uplatňovať Medzinárodné účtovné štandardy IAS/IFRS aj v praxi slovenských obchodných spoločností pri splnení aspoň dvoch z nasledujúcich troch podmienok: majetok a výška obratu nad 170 000 000 € a priemerný prepočítaný počet zamestnancov v jednotlivom účtovnom období presiahol 2 000.

Implementácia IAS/IFRS bola vo VVS a. s. uskutočnená za účtovné obdobie 2007, v zmysle vtedy platnej novely č. 562/2004 Z. z.

5. 2. 2. Táto účtovná zvierka vychádza z otváracej súvahy spracovanej k 1. 1. 2005 a následných zmien vo výkazoch spoločnosti pripravených v súlade s Medzinárodnými štandardmi pre finančné výkazníctvo tak, ako boli schválené EÚ.

5. 2. 3. Účtovná zvierka bola zostavená v súlade s Medzinárodnými štandardmi finančného výkazníctva (IFRS) vydanými Radou pre medzinárodné účtovné štandardy (IASB) a s interpretáciami vydanými Výborom pre interpretácie medzinárodného finančného vykazovania (IFRIC) vrátane všetkých nových a revidovaných štan-

dardov a interpretácií, ktoré boli schválené na použitie v Európskej únii, a ktoré sa vzťahujú na jej činnosti a sú platné pre účtovné obdobia začínajúce sa 1. januára 2023. Uplatnenie nových a revidovaných štandardov a interpretácií a dodatkov k existujúcim štandardom a interpretáciám nevedlo k žiadnym významným zmenám v účtovnej závierke spoločnosti. Nepredpokladáme, že by prijatie štandardov a dodatkov schválených Radou pre medzinárodné účtovné štandardy, ktoré neboli schválené na použitie v EÚ k 31. decembru 2023 mali mať významný vplyv na účtovnú závierku Spoločnosti v období prvého uplatnenia.

5. 2. 4.Štandardy IAS / IFRS a interpretácie, ktoré boli vydané, a sú účinné pre účtovné obdobie od 01. 01. 2023 do 31. 12. 2023 a ktoré sa Spoločnosť rozhodla neprijat' k skoršiemu dátumu ako je dátum ich účinnosti:

Dokument	Účinné pre účtovné obdobia od	Dátum schválenia	Publikované vo vestníku EU
Dodatky k IAS 12 Dane z príjmov: Medzinárodná daňová reforma – modelové pravidlá druhého piliera (vydané 23. mája 2023)	01. 01. 2023	08. 09. 2023	09. 11. 2023
Zmeny štandardov IFRS 17 Poistné zmluvy Prvotná aplikácia IFRS 17 a IFRS 9 – Porovnávacie informácie (vydané 9. decembra 2021)	01. 01. 2023	08. 09. 2022	09. 09. 2022
Zmeny štandardu IAS 12 Dane z príjmov: odložená daň súvisiaca s aktívami a záväzkami vyplývajúcimi z jednej transakcie (vydaný 7. mája 2021)	01. 01. 2023	11. 08. 2022	12. 08. 2022
Zmeny štandardov IFRS 17 Poistné zmluvy (vydaný 18. mája 2017); vrátane dodatkov k IFRS 17 (vydané 25. júna 2020)	01. 01. 2023	19. 11. 2021	23. 11. 2021
Zmeny štandardov IAS 1 Prezentácia účtovnej závierky a IFRS Praktické usmernenie 2 o IFRS (vydané 12. 02. 2021)	01. 01. 2023	02. 03. 2022	03. 03. 2022
Zmeny štandardov IAS 8 Účtovné zásady, zmeny v účtovných odhadoch a chyby: Definícia účtovných odhadov (vydané 12. 02. 2021)	01. 01. 2023	02. 03. 2022	03. 03. 2022

Celkový dopad zmien z aplikácie uvedených štandardov na prezentovanú finančnú situáciu, výsledok hospodárenia a peňažné toky nie je významný.

5. 2. 5 Štandardy IAS / IFRS a interpretácie, ktoré boli vydané, a sú účinné pre nasledujúce účtovné obdobia a ktoré sa Spoločnosť rozhodla neprijat' k skoršiemu dátumu ako je dátum ich účinnosti:

Dokument	Účinné pre účtovné obdobia od	Dátum schválenia	Publikované vo vestníku EU
Dodatky k IAS 1 Prezentácia účtovnej závierky: • Klasifikácia záväzkov ako obežné a neobežné (vydané 23. januára 2020);	01. 01. 2024	19. 12. 2023	20. 12. 2023

Dokument	Účinné pre účtovné obdobia od	Dátum schválenia	Publikované vo vestníku EU
Dodatky k IAS 1 Prezentácia účtovnej závierky: • Klasifikácia záväzkov ako obežné a neobežné – dátum odkladu účinnosti (vydané 15. júla 2020); • Dlhodobé záväzky s kovenantmi (vydané dňa 31. októbra 2022)	01. 01. 2024	19. 12. 2023	20. 12. 2023
Dodatky k IFRS 16 Lízingy: Lízingová zodpovednosť v rámci predaja a spätného prenájmu (vydané 22 september 2022)	01. 01. 2024	20. 11. 2023	21. 11. 2023

Celkový predpokladaný dopad zmien z aplikácie uvedených štandardov na prezentovanú finančnú situáciu, výsledok hospodárenia a peňažné toky bude nevýznamný.

5. 3. Oceňovacie metódy

Účty boli zostavené na aktuálnej báze a na základe zásady historických nákladov, pokiaľ nie je uvedené inak.

Členenie - krátkodobosť/ dlhodobosť

V súvislosti s charakterom svojej činnosti Spoločnosť zverejňuje krátkodobé a dlhodobé aktíva a krátkodobé a dlhodobé záväzky ako samostatné časti priamo vo Výkaze finančnej situácie.

Aktíva a záväzky sú vykazované podľa svojej likvidity. Krátkodobé aktíva zahŕňujú peniaze, peňažné ekvivalenty a ostatné aktíva, pri ktorých sa predpokladá, že budú realizované do dvanástich mesiacov od dátumu výkazu finančnej situácie. Ostatné aktíva sú klasifikované ako dlhodobé.

Záväzky sú vykazované ako krátkodobé, pokiaľ budú uhradené do dvanástich mesiacov od dátumu výkazu finančnej situácie. Všetky ostatné záväzky sú klasifikované ako dlhodobé.

5. 3. 1. Funkčná mena a prepočet cudzích mien

Od 1. 1. 2009 je z dôvodu zavedenia Eura v SR funkčnou menou spoločnosti menou vykazovania mena Euro. K 1. januáru 2009 spoločnosť vykonala prechod zo slovenskej meny na Euro, a to prepočtom konečných zostatkov jednotlivých analytických účtov zo slovenských korún na Eurá podľa metód a zásad ustanovených zákonom č. 431/2002 Z.Z. o účtovníctve s použitím konverzného kurzu (30,1260 SKK/1€) a v prípade poskytnutých preddavkov v Eurách s použitím historického kurzu na hodnotu preddavku v Eurách v čase jeho vzniku.

Transakcie v cudzích menách sa pri počiatočnom uznaní účtujú tak, že sa čiastka v cudzej mene prepočíta na funkčnú menu referenčným výmenným kurzom určeným a vyhláseným Európskou centrálnou bankou (ECB) v deň predchádzajúci dňu uskutočnenia účtovného prípadu.

K dátumu zostavenia účtovnej závierky sa peňažné položky výkazu finančnej situácie vykážu použitím kurzu ECB, ku ktorému sa zostavuje účtovná závierka.

5. 3. 2. Pozemky, budovy a zariadenia

Pozemky, budovy a zariadenia sú oceňované obstarávacou cenou, znižovanou o oprávky. Odpisy sú vypočítané na lineárnej báze v rámci doby životnosti dlhodobého hmotného aktíva. Pokiaľ

sa majetok skladá z komponentov, ktoré majú rôznu dobu životnosti, je odpisovaný každý komponent samostatne. Pozemky sa neodpisujú. Výdaje na opravy a údržbu sú účtované do nákladov v dobe ich vzniku. Technické zhodnotenia sú účtované ako zvýšenie vstupnej ceny za predpokladu, kedy je pravdepodobné, že budú mať za následok zvýšenie ekonomického prospechu (v porovnaní s predchádzajúcou výkonnosťou aktíva), a tento prospech poplynie do spoločnosti. Odpisová metóda, ktorá sa aplikuje na budovy a zariadenia, sa periodicky preveruje.

Odpisy sú vypočítané na základe odpisových plánov spoločnosti, ktoré odzrkadľujú dobu životnosti dlhodobého majetku a účtujú sa do hospodárskeho výsledku. Doba životnosti a odpisová metóda sa pravidelne 1 x ročne prehodnocuje.

Doba odpisovania jednotlivých zložiek dlhodobého majetku je:

Budovy a stavby	40 rokov
Oplotenia a NN prípojky	12 rokov
Samostatné hnutelné veci	4 - 12 rokov
Ostatný dlhodobý hmotný majetok	3 - 20 rokov
Náhradné diely	10 rokov

5. 3. 3. Investície do nehnuteľností

Žiadny majetok (pozemok alebo budova) nie je klasifikovaný ako investícia do nehnuteľnosti podľa IAS 40 – Investícia do nehnuteľnosti.

5. 3. 4. Prenájmy

Určenie, či zmluva obsahuje prvky prenájmu alebo je prenájomom, závisí od podstaty zmluvy pri jej uzatvorení. Zmluva je považovaná za zmluvu, ktorá obsahuje prvky prenájmu a je podľa toho zaúčtovaná, ak jej splnenie závisí od použitia špecifického aktíva alebo prevodu práva používať aktívum.

Spoločnosť pred nadobudnutím účinnosti IFRS 16 klasifikovala prenájmy ako operatívny alebo finančný lízing na základe posúdenia, či lízingom boli prevedené v podstate všetky riziká a výhody plynúce z vlastníctva.

Štandard IAS 17 Prenájmy a súvisiace interpretácie je od 1. 1. 2019 nahradený novým štandardom IFRS 16 Prenájmy. Tento štandard odstraňuje duálny model účtovania u nájomcu a namiesto toho vyžaduje, aby spoločnosti vykázali väčšinu prenájmov v súvahe podľa jednotného modelu, eliminujúc rozlišovanie medzi operatívnym a finančným prenájomom.

Podľa IFRS 16 zmluva je prenájomom, alebo obsahuje prenájom, ak prenáša právo kontrolovať používanie identifikovaného majetku počas určitého obdobia za protihodnotu. Pri takýchto zmluvách nový model vyžaduje, aby nájomca v súvahe vykázal majetok, ku ktorému má právo používania a záväzok z prenájmu. Majetok, ku ktorému je právo používania, sa odpisuje a záväzok sa úročí. Namiesto vykazovania nájomného sa vo výsledovke vykazujú odpisy a úroky. Toto má za následok vyššie náklady u väčšiny prenájmov hneď na začiatku, aj keď nájomca platí konštantné nájomné. Vo výkaze peňažných tokov sa v prevádzkovej časti vyказuje nižší výsledok, vyššie odpisy a nákladové úroky, vo finančnej časti sa vykazujú splátky prenájmu.

Nový štandard prináša aj niekoľko výnimiek pre nájomcu, ktoré obsahujú: - prenájmy s dobou prenájmu 12 mesiacov a menej a ktoré neobsahujú kúpnu opciu - prenájmy, pri ktorých má predmet prenájmu nízku hodnotu.

U prenajímateľa nemá zavedenie nového štandardu z veľkej časti vplyv na účtovanie a rozlišovanie medzi finančným a operatívnym prenájomom.

Nový štandard IFRS 16 mal v spoločnosti dopad na zmenu vykazovania operatívneho prenájmu motorových vozidiel a prenájmov pozemkov, nebytových priestorov a hnutelného majetku

Pri prechode na štandard IFRS 16 spoločnosť uplatnila upravený retrospektívny prístup. Hodnota záväzkov z prenájmov k dátumu prvého použitia štandardu, 1. 1. 2019, vychádzala z diskontovanej hodnoty nezaplatených splátok z uzavretých zmlúv. Hodnota majetku, práva na používanie aktíva, sa rovná hodnote záväzkov z prenájmu k tomuto dátumu. Tento prístup nevyvolal úpravy vo vlastnom imaní k 1. 1. 2019. Do záväzkov z nájmu vchádzajú len platby nájomného, platby za služby spojené s nájmom sú oddelené a vykazujú sa ako bežný náklad.

Na stanovenie diskontnej miery pri určení súčasnej hodnoty záväzkov z prenájmu sa použil vážený priemer úrokových mier z finančných úverov spoločnosti. Táto úroková miera bola k 31. 12. 2019 vo výške 0,94% p. a., k 31. 12. 2022 bola vo výške 2,15%

U novoobstaraného majetku, zaradeného v roku 2023 bola táto úroková miera vo výške 3,89%.

Prenajímaný majetok, ktorý spĺňal kritéria na vykázanie podľa IFRS 16 pozostával s týchto zložiek:

Osobné motorové vozidlá prenášané do 31. 12. 2018 na základe zmlúv o operatívnom prenájme. Výšku záväzku a práva na aktívum bola k 1. 1. 2019 vykázaná z diskontovaných zostávajúcich nesplatených lízingových splátok, nakoľko sú uzatvorené na dobu určitú.

Pozemky: pri pozemkoch prenájatých na dobu určitú je výška záväzku a práva na aktívum vypočítaná ako diskontovaná hodnota súčiny ročného nájmu a doby nájmu, pričom pri pozemkoch prenájatých na dobu neurčitú sa stanovila doba nájmu na obdobie 50 rokov od podpísania nájomnej zmluvy.

Nebytové priestory a hnutelný majetok prenášaný na dobu neurčitú, dobu nájmu sa odhadla podľa predpokladu potreby užívania uvedeného majetku a bola stanovená na obdobie 4-15 rokov. Výška záväzku a práva na aktívum je vypočítaná ako diskontovaná hodnota súčiny ročného nájmu a doby nájmu.

Vo výkaze Finančnej situácie vyказujeme Právo na užívanie aktíva v položke Dlhodobý nehmotný majetok a záväzok vyказujeme v položke Ostatné záväzky dlhodobé, a krátkodobú časť záväzku splatnú do 12 mesiacov v položke Ostatné záväzky krátkodobé.

Dopad štandardu IFRS 16 na účtovnú závierku v roku 2023 je nasledovný:

Výkaz finančnej situácie	31. 12. 2023	31. 12. 2022
	v €	v €
zvýšenie dlhodobého nehmotného majetku	4 154 802	4 027 639
zvýšenie dlhodobých záväzkov	4 102 470	3 982 402
Čistý dopad na vlastné imanie:	52 332	45 237

Výkaz komplexného výsledku	31. 12. 2023	31. 12. 2022
zvýšenie odpisov	314 434	429 144
zvýšenie úrokov	20 244	16 603
zníženie nájomného	-340 562	-456 454
Čistý dopad na výsledok hospodárenia:	-5 884	-10 707

5.3.5. Nehmotné aktíva

Tento pojem zahŕňa nehmotné aktíva, ktoré sa obstarali buď samostatne alebo podnikovou kombináciou keď sú identifikovateľné a môžu sa spoľahlivo merať. Nehmotný majetok sa považuje za identifikovateľný, ak vznikol zo zmluvného alebo iného práva, alebo ak je separovateľný, t. j. môže byť odlúčený buď samostatne alebo spolu s iným aktívami. Nehmotný majetok zahŕňa nehmotný majetok s neurčitelnou dobou životnosti a nehmotné aktíva s konečnou dobou životnosti.

Nehmotné aktíva s neurčitelnou dobou životnosti sú tie, pre ktoré nie je limit predvídania ekonomickej doby životnosti, ako je to v prípade, keď vzniknú zo zmluvného alebo iného práva, môžu sa obnoviť bez významnejších nákladov a sú subjektom nepretržitej marketingovej podpory. Nie sú odpisované ale sú ročne alebo častejšie testované z pohľadu zníženia hodnoty, ak sa ukáže indikátor znehodnotenia. Prevažne zahŕňajú isté značky, obchodné známky a intelektuálne práva. Ohodnotenie klasifikácie nehmotného majetku ako neurčitého je ročne preverované.

Nehmotné aktíva s konečnou dobou životnosti sú tie, pri ktorých sa očakáva starnutie, limit ich ekonomickej doby životnosti alebo keď je doba životnosti limitovaná zmluvne alebo inou dobou. Tento majetok je odpisovaný kratšie na základe zmluvy alebo podľa ekonomickej doby životnosti. Prevažne zahŕňa manažérske informačné systémy, patenty, práva vykonávať činnosti (t. j. okrem práva predávať produkty alebo vykonávať dodávateľskú činnosť), ocenené právo - platby za zriadenie vecného bremena na právo prechodu, príp. umiestnenia majetku na pozemku vlastníka, príp. zdržania sa konania dohodnutého v zmluve o zriadení vecného bremena. Nehmotný majetok s konečnou dobou životnosti sa odpisuje lineárne s predpokladom nulovej reziduálnej hodnoty. Odpisová doba a odpisová metóda sa revidujú ročne s ohľadom na riziko zastarania majetku.

Odpisová doba software a ostatného dlhodobého nehmotného majetku je 4 -10 rokov.

Odpisová doba ocenených práv je 10 rokov.

Nakúpené nehmotné aktíva sú oceňované v obstarávacích cenách. Pokiaľ niektorá nehmotná položka nespĺňa kritéria pre vykázanie nehmotného aktíva, je účtovaná do nákladov v okamihu svojho vzniku.

5.3.6. Nehmotné aktíva vytvorené vo vlastnej réžii

Hodnoty vzniknuté v súvislosti s vytváraním nehmotných aktív vo vlastnej réžii sú účtované do nákladov v období svojho vzniku s výnimkou určitých nákladov na vývoj.

Nehmotný majetok vytvorený vlastnou činnosťou sa kapitalizuje, ak generuje budúce ekonomické úžitky a ich náklady sú jasne identifikovateľné.

5.3.7. Výskum a vývoj

Náklady na výskum sú účtované do nákladov v období svojho vzniku. Výdaje na vývoj sú účtované ako aktívum, pokiaľ je pravdepodobné, že prinesú spoločnosti ekonomický prospech. V ostatných prípadoch sú výdaje na vývoj účtované do nákladov v období svojho vzniku. Pokiaľ boli výdaje súvisiace s nehmotným aktívom vykázané ako náklad v predchádzajúcich obdobiach, nie sú v žiadnom prípade vykázané ako aktívum k neskoršiemu dátumu.

5.3.8. Zníženie hodnoty aktív

Pokiaľ okolnosti naznačujú, že obstarávacia cena dlhodobých aktív má byť znížená, je vykonané stanovenie spätne získateľnej hodnoty. Strata so zníženia hodnoty aktív je určená ako hodnota, o ktorú účtovná hodnota aktíva prevyšuje spätne získateľnú čiastku.

5.3.9. Aktíva držané pre predaj a ukončené činnosti

Spoločnosť nemá dlhodobé aktíva držané na predaj ani žiadnu ukončenú činnosť, z tohto dôvodu nie je aplikovaný IFRS 5 - Dlhodobé aktíva držané na predaj a ukončené operácie.

5.3.10. Zásoby

Zásoby sú vykazované v nižšej hodnote z obstarávacej ceny a čistej realizovanej hodnoty v súlade s IAS 2- Zásoby. Obstarávacia cena nakúpených zásob obsahuje cenu obstarania zásob a ostatné náklady priamo priraditeľné k ich nákupu. Obstarávacia cena zásob materiálu a tovaru je stanovená metódou váženého aritmetického priemeru.

Obstarávacia cena hotových výrobkov zahŕňa suroviny, priame mzdové náklady, ostatné priame náklady a pomernú časť výrobných režijných nákladov.

5.3.11. Finančné nástroje

5.3.11.1. Finančné aktíva

Spoločnosť klasifikuje finančné aktíva do týchto kategórií: na obchodovanie, držané do splatnosti, pohľadávky a úvery a finančné nástroje vhodné pre predaj (realizovateľné).

Finančné aktíva sú prvotne ocenené trhovou hodnotou priamo priraditeľnou k transakčným nákladom. Následne precenenie finančných aktív je určené ich kategorizáciou, ktorá je revidovaná ku dňu zostavovania účtovnej závierky.

Finančné aktíva ocenené trhovou hodnotou preceňované výsledkovo

Kategória finančných aktív ocenených trhovou hodnotou preceňovaných výsledkovo zahŕňa nasledujúce 2 finančné kategórie: aktíva držané za účelom obchodovania a obchodné deriváty. Spoločnosť nemá takéto aktíva.

Finančné aktíva držané do lehoty splatnosti

Finančné aktíva držané do lehoty splatnosti sú nederivátové finančné aktíva s pevnými alebo pohyblivými platbami a s pevnou splatnosťou. Spoločnosť používa tento popis, keď má zámer alebo schopnosť držať investície do doby splatnosti a neuvažuje o predaji týchto investícií.

Následne po pôvodnom ocenení sú vykázané v amortizovaných cenách znížených o straty zo znehodnotenia.

Finančné aktíva držané do lehoty splatnosti sú ďalej klasifikované ako krátkodobé a dlhodobé v závislosti na tom, či budú realizované do 12 mesiacov po súvahovom dni alebo nie.

5.3.11.2. Poskytnuté pôžičky a pohľadávky

Pôžičky a pohľadávky sú nederivátové finančné aktíva s pevnými alebo pohyblivými platbami, ktoré nie sú kótované na aktívnom

trhu. Táto kategória zahŕňa nasledujúce tri triedy finančných aktív: pôžičky, pohľadávky z obchodného styku a iné pohľadávky.

Následne po pôvodnom ocenení sú pôžičky a pohľadávky vykazované v amortizovanej cene s použitím metódy efektívnej úrokovej miery a vykazovaním znehodnotenia pre rizikové a pochybné pohľadávky.

Pôžičky a pohľadávky sú ďalej klasifikované ako krátkodobé a dlhodobé podľa toho, či budú realizované do 12 mesiacov po súvahovom dni alebo nie.

5.3.11.3. Finančné aktíva vhodné na predaj

Finančné aktíva vhodné na predaj sú také nederivátové finančné aktíva, ktoré nie sú prvotne určené na predaj alebo nie sú klasifikované ako akékoľvek iné kategórie finančných aktív. Táto kategória zahŕňa nasledujúce triedy finančných aktív: peniaze a peňažné ekvivalenty, komerčné papiere a termínované vklady.

Následne po pôvodnom ocenení sú vykazované v trhovej hodnote so všetkými nerealizovanými ziskami alebo stratami vykázanými oproti vlastnému imaniu, až po ich vyradenie, keď takého zisky alebo straty sú vykázané vo výkaze o Komplexnom výsledku hospodárenia.

Úroky z finančných aktív vhodných na predaj sú vypočítané použitím metódy efektívnej úrokovej miery a sú vykázané vo Výkaze ziskov a strát ako časť výnosových úrokov.

Finančné aktíva vhodné na predaj sú ďalej klasifikované ako krátkodobé a dlhodobé v závislosti od toho, či budú realizované do 12 mesiacov po súvahovom dni alebo nie.

5.3.11.4. Finančné záväzky

Finančné záväzky ocenené trhovou hodnotou preceňované výsledkovo

Kategória finančných záväzkov ocenených trhovou hodnotou preceňovaných výsledkovo zahŕňa nasledujúce 2 finančné kategórie: držané za účelom obchodovania a obchodné deriváty. Jednotka nemá takéto aktíva.

Finančné záväzky ocenené amortizovanými nákladmi

Finančné záväzky sú prvotne vykázané trhovou hodnotou s priamym priradením transakčných nákladov.

Následne po prvotnom ocenení sa vykážu v amortizovaných cenách, pokiaľ nie sú súčasťou hedgingu. Rozdiel medzi prvotnou hodnotou finančných záväzkov a ich splatenou hodnotou sa vykáže vo výkaze Komplexného výsledku hospodárenia. Táto kategória zahŕňa 4 triedy finančných záväzkov: záväzky z obchodného styku a iné záväzky, komerčné papiere, obligácie a ďalšie finančné záväzky.

Finančné záväzky oceňované amortizovanou obstarávacou cenou sú ďalej klasifikované ako krátkodobé a dlhodobé v závislosti od toho, či budú realizované do 12 mesiacov po súvahovom dni alebo nie.

5.3.11.5. Finančné deriváty

Spoločnosť neprevádza transakcie s finančnými derivátmi a zaistovovacími nástrojmi.

Peniaze a peňažné ekvivalenty

Peniaze a peňažné ekvivalenty obsahujú hotovosť, vklady v bankách a krátkodobé, vysoko likvidné investície s dobou splatnosti menšou ako tri mesiace.

5.3.11.6. Prijaté pôžičky, úvery

Pôžičky a úvery sú prvotne vykázané v okamihu prijatia prostriedkov. Transakčné náklady súvisiace s pôžičkou (úverom) sú účtované do nákladov v období ich vzniku. V nasledujúcich obdobiach sú pôžičky (úvery) vykazované vo svojej účtovnej hodnote.

Údaje o zostatkoch úverov, úrokových sadzbách a cykloch splátok jednotlivých úverov sú uvedené v poznámkach, v bode 6.10. Finančné nástroje

5.3.11.7. Obchodné a iné krátkodobé záväzky

Obchodné a iné krátkodobé záväzky sú vykazované v nominálnej hodnote.

5.3.11.8. Ostatné záväzky (záväzky z lízingu)

Ostatné záväzky sú vykazované v súčasnej hodnote.

5.3.11.9. Rezervy

Rezervy sú tvorené v prípade, že vznikol súčasný (zmluvný alebo mimozmluvný) záväzok, ktorý pravdepodobne povedie k odlivu zdrojov, a zároveň môže byť spoľahlivo oceneľný.

5.3.11.10. Zamestnanecké požitky

Zamestnanecké požitky sú záväzky jednotky z titulu odmien, ktoré sú poskytované zamestnancom výmenou za ich služby, sú vypočítané metódou plánovaného ročného zhodnotenia požitkov. Výpočty sú uskutočnené ročne pre najdlhšie plány a na pravidelnej báze ďalších plánov. Poistno-matematické výpočty sa vykonávajú externými konzultantmi. Poistno-matematické predpoklady vypočítavajú definitívne záväzky z požitkov podľa ekonomických podmienok, v ktorých je plán umiestnený.

Spoločnosť odvádza počas roka z vyplácaných hrubých miezd príspevky do povinného štátneho a súkromného dôchodkového programu s vopred stanoveným dôchodkovým plnením v zákonných sadzbách platných v priebehu roka. Náklady na uvedené platby sa účtujú do výkazu komplexného výsledku v tom istom období ako príslušné mzdové náklady. Spoločnosť mesačne prispieva na doplnkové dôchodkové sporenie v sumách stanovených v kolektívnej zmluve zamestnancom Spoločnosti, ktorí sa rozhodnú zúčastniť sa programu doplnkového dôchodkového sporenia.

Odchodné

Spoločnosť je podľa slovenskej legislatívy a kolektívnej zmluvy povinná vyplácať svojim zamestnancom pri odchode do dôchodku odchodné. Zamestnanci spoločnosti majú nárok na odchodné pri prvom skončení pracovného pomeru po nadobudnutí nároku na predčasný starobný dôchodok, starobný dôchodok a invalidný dôchodok ak pokles schopnosti vykonávať zárobkovú činnosť je viac ako 70% patrí zamestnancovi odchodné vo výške:

- jedno -násobku jeho priemerného mesačného zárobku a skončí pracovný pomer **do konca kalendárneho mesiaca** nasledujúceho po mesiaci, v ktorom mu bolo doručené rozhodnutie Sociálnej poisťovne o priznaní predčasného starobného dôchodku alebo invalidného dôchodku, ak pokles schopnosti vykonávať zárobkovú činnosť je viac ako 70 %, a ak zamestnanec nebol poberateľom predčasného starobného dôchodku, keď skončí pracovný pomer **do konca kalendárneho mesiaca** v ktorom mu vznikne nárok na starobný dôchodok

Odmeny pri odchode do predčasného starobného dôchodku, starobného dôchodku alebo invalidného dôchodku

Pri prvom skončení pracovného pomeru po nadobudnutí nároku na starobný dôchodok, predčasný starobný dôchodok alebo invalidný dôchodok, ak pokles schopnosti vykonávať zárobkovú činnosť je viac ako 70 % patrí zamestnancovi **odmena** vo výške 1000,- EUR, ak

- odpracoval vo VVS, a. s. vrátane jej právnych predchodcov najmenej 25 rokov
- a skončí pracovný pomer najneskôr deň predchádzajúci vzniku nároku na starobný dôchodok
- alebo skončí pracovný pomer **do konca kalendárneho mesiaca**, v ktorom mu bolo doručené rozhodnutie Sociálnej poisťovne o priznaní invalidného dôchodku, ak pokles schopnosti vykonávať zárobkovú činnosť je viac ako 70 %, a ak zamestnanec nebol poberateľom predčasného starobného dôchodku, keď skončí pracovný pomer **do konca kalendárneho mesiaca** v ktorom mu vznikne nárok na starobný dôchodok

Výška rezervy na zamestnanecké požitky metódy a predpoklady pre výpočet k 31.12.2023 sú uvedené v poznámke 6.11

V spoločnosti sa nevyskytujú ďalšie iné požitky krátkodobého alebo dlhodobého charakteru z titulu ukončenia pracovného pomeru, skončenia zamestnania, platby na základe podielov určené pre kľúčový riadiaci personál.

5.3.11.11. Podmienené aktíva a záväzky

Podmienené aktívum alebo záväzok je možné aktívum alebo záväzok, ktorý vyplýva z minulých udalostí a ktorého existencia bude potvrdená tým, že dôjde alebo nedôjde k jednej alebo viacerým budúcim neistým udalostiam, ktoré nie sú plne pod kontrolou spoločnosti alebo súčasný záväzok, ktorého ocenenie sa nedá stanoviť s dostatočnou spoľahlivosťou.

5.3.12. Úrokové náklady

Spoločnosť aplikuje podľa IAS 23 – Náklady na prijaté úvery a pôžičky.

Náklady na prijaté úvery a pôžičky, ktoré sú priamo priraditeľné kvalifikovateľnému aktívu sa kapitalizujú ako súčasť nákladov na toto aktívum. Ostatné náklady na prijaté úvery a pôžičky sa vykazujú ako výdavok.

5.3.13. Dane z príjmu

Splatná daň z príjmu je vypočítaná v súlade s daňovými pravidlami existujúcimi v Slovenskej republike. Odložená daň spoločnosť určuje so všetkých dočasných rozdielov medzi účtovnou a daňovou základňou aktív a záväzkov. Odložená daňová pohľadávka je vykázaná len v rozsahu, v akom je pravdepodobné, že spoločnosť vytvorí dostatočný zdaniteľný príjem pre realizáciu tejto úspory.

Odložená daň je vypočítaná použitím 21 %-nej daňovej sadzby platnej od 1.1.2017.

Odložené daňové pohľadávky a záväzky neboli v súvahe vzájomne kompenzované, hoci spoločnosť má podľa slovenskej legislatívy právo kompenzácie splatných daňových pohľadávok a splatných daňových záväzkov; odložené daňové pohľadávky a záväzky sa vzťahujú k daniam z príjmov, ktoré sú vyberané rovnakým daňovým úradom.

5.3.14. Použitie odhadov

Príprava účtovných výkazov v súlade s IAS/IFRS vyžaduje použitie predpokladov a odhadov, ktoré sa týkajú vykazovaných hodnôt a súvisiacich zverejnení. I keď sú tieto odhady založené na najlepšej možnej znalosti udalostí a okolností zo strany vedenia, aktuálne výsledky sa môžu od týchto odhadov prípadne líšiť.

5.3.15. Dlhodobé zmluvy

V súčasnosti nie je žiadny dlhodobý kontrakt podľa IAS 11 – Stavebné zmluvy.

5.3.16. Faktor inflácie

Spoločnosť neoperuje v hyperinflačnej ekonomike. Z tohto dôvodu nebol aplikovaný IAS 29 – Finančné vykazovanie v hyperinflačných ekonomikách.

5.3.17. Dotácie a štátna podpora

Dotácie sú zaúčtované len vtedy, ak existuje spoľahlivé zabezpečenie, že Spoločnosť splní podmienky ich pridelenia a dotácie budú prijaté.

Spoločnosť účtuje o dotáciách vzťahujúcich sa k aktívam ako o výnosoch budúcich období a nie ako zníženie hodnoty súvisiaceho aktíva. Prijatá dotácia je následne vykázaná ako výnos budúcich období a je časovo rozpúšťaná do ostatných výnosov počas životnosti aktíva. Výnos vyplývajúci z dotácie je vykázaný v položke ostatné výnosy v časti 6.3. Čistý zisk/strata z ostatných činností.

Projekt	dotácia za rok 2023	
	EÚ	ŠR
Košická Polianka - vodovod	655 668	38 569
Fintice -kanalizácia	799 971	47 057
Ploské-Ortáše-vodovod a Ploské-Ortáše-prívod vody a vodojem	747 280	43 958
Moravany - kanalizácia	398 130	23 419
Kuzmice - kanalizácia a ČOV	2 289 156	134 656
SPOLU investičné dotácie	4 890 205	287 659
prevádzková dotácia zo ŠR na elektrickú energiu a plyn	0	1 423 847
DOTÁCIE SPOLU	4 890 205	1 711 506

V roku 2023 sa Spoločnosť zapojila do schémy štátnej pomoci na podporu podnikov v zmysle Dočasného krízového rámca pre opatrenia štátnej pomoci na podporu hospodárstva v dôsledku agresie Ruska proti Ukrajine v znení Dodatku č. 1 č. SA.110622 2023/N podaním žiadostí o poskytnutie dotácií na pokrytie dodatočných nákladov v dôsledku zvýšenia cien plynu a elektriny z kapitoly Ministerstva hospodárstva Slovenskej republiky. V rámci tejto

pomoci bola Spoločnosti poskytnutá dotácia vo výške 1 423 847€. Uvedená dotácia čiastočne pokrývala náklady energií spotrebovaných v období 1-9/2023. V roku 2024 sa spoločnosť bude uchádzať o doplatok čiastočných nákladov energií spotrebovaných v období 10-12/2023.

5. 3. 18. Zisk na akciu

Kmeňové akcie Spoločnosti nie sú verejne obchodované, preto Spoločnosť nevykazuje vo výsledovke ukazovateľ Zisk na akciu.

5. 3. 19. Vykazovanie výnosov

Výnosy sú účtované vo fair value (trhová hodnota) prijatej alebo nárokovanej protihodnoty.

Tržby z predaja tovaru sú účtované v okamihu dodania.

Tržby z predaja služieb sú účtované v okamihu dokončenia služby a jej prevzatia odberateľom.

Iné výnosy sa vykazujú ak je pravdepodobné, že z transakcie budú plynúť ekonomické úžitky a čiastku výnosu je možné spoľahlivo oceniť.

5. 3. 20. Segmenty

Obchodné aktivity Spoločnosti nespĺňajú definíciu pre vykazovanie geografických segmentov podľa IAS 14 – Vykazovanie podľa segmentov. Požiadavky na geografické segmenty nie sú dodržané, pretože Spoločnosť operuje len v Slovenskej republike.

Spoločnosť nečlení svoju činnosť na viacero významných oblastí, informácie požadované IAS 14 preto nie sú súčasťou tejto prílohy k účtovným výkazom.

5. 3. 21. Vlastné imanie

Vlastné imanie spoločnosti je tvorené zo základného imania zapísaného v obchodnom registri vo výške 230 837 178 €, nerozdelených ziskov, štatutárnych fondov a oceňovacích rozdielov a z vlastných akcií.

Základné imanie je tvorené 6 995 066 akciami v nominálnej hodnote 33 € za akciu. Podrobný zoznam akcionárov spoločnosti je v prílohe č. 1 tejto účtovnej závierky. Spoločnosť vlastní k 31. 12. 2023 137 752 ks vlastných akcií.

Žiaden z akcionárov spoločnosti nevlastní podiel na základnom imaní, ktorý by predstavoval kontrolu zodpovedajúcu definícii materskej spoločnosti. Spoločnosť preto nevykazuje podiel na vlastnom imaní a komplexnom výsledku hospodárenia príslušajúci materskej spoločnosti. Osobitne je vykázany:

a) podiel na vlastnom imaní a komplexnom výsledku hospodárenia pripadajúci akcionárom vlastniacim jednotlivý podiel presahujúci 0,5 % podielu na základnom imaní, ktorých súhrnný podiel na základnom imaní je 56,24 % (kontrolujúce podiely)

b) podiel na vlastnom imaní a komplexnom výsledku hospodárenia pripadajúci akcionárom vlastniacim jednotlivý podiel nepresahujúci 0,5 % podielu na základnom imaní, ktorých súhrnný podiel na základnom imaní je 43,76 % (nekontrolujúce podiely).

Dividendy kmeňových akcií sa vykazujú ako súčasť vlastného imania až do okamihu ich priznania akcionárom.

Štatutárne fondy tvorí rezervný fond vytvorený pri vzniku akciovanej spoločnosti, zákonný rezervný fond ktorý je tvorený 10% z čistého zisku, a fond na nákup vlastných akcií.

Kritérium 0,5 % podielu na základnom imaní pre rozdelenie akcionárov na skupinu identifikovanú ako kontrolujúce podiely a skupinu identifikovanú ako nekontrolujúce podiely bolo zvolené tak, aby súhrnný podiel akcionárov s najvyššími podielmi na základnom imaní zahrnutých do skupiny identifikovanej ako kontrolujúce podiely predstavoval viac ako 50 %-ný podiel na základnom imaní.

Rozdelenie výsledku hospodárenia dosiahnutého v predchádzajúcom účtovnom období:

Riadne Valné zhromaždenie spoločnosti dňa 22. 06. 2023 schválilo návrh predstavenstva spoločnosti na usporiadanie výsledkov hospodárenia za rok 2022 v celkovej výške:

-2 386 550,71€
Úhrada straty z nerozdeleného zisku minulých období:
2 386 550,71 €

Nadobúdanie vlastných akcií v roku 2023

Na základe uznesenia riadneho Valného zhromaždenia spoločnosti Východoslovenská vodárenská spoločnosť, a. s., ktoré sa konalo dňa 22. 6. 2021, bola v súlade s ustanoveniami par. 161 a Obchodného zákonníka schválená možnosť nadobúdania vlastných akcií Spoločnosťou s nasledovnými podmienkami:

- najvyšší počet akcií, ktorý môže spoločnosť nadobudnúť stanovenom období je 100.000 (slovom: jedno stotisíc) akcií

- spoločnosť môže nadobúdať akcie počas 18 (slovom: osemnástich) mesiacov odo dňa schválenia tejto možnosti valným zhromaždením

- najnižšia cena akcie pri odplatnom prevode je 0,10 € (slovom: desať eurocentov) za jednu akciu

- najvyššia cena akcie pri odplatnom prevode je 3,32 € (slovom: tri eurá a tridsaťdva eurocentov) za jednu akciu

Celkový počet nadobudnutých akcií k 31. 12. 2022 bol v počte 137 752 ks v realizovanej hodnote 457 336,64 €, čo predstavuje 1,97 % -ný podiel na základnom imaní spoločnosti.

Súhrnný prehľad nadobudnutých akcií v predchádzajúcich rokoch je uvedený v tabuľke.

Obec	Rok nadobudnutia	Počet nadobudnutých akcií	Percentuálny podiel na základnom imaní	Kúpna cena celkom
Rok 2014	2014	38 943	0,56%	129 290,76
Rok 2015	2015	27 923	0,40%	92 704,36
Rok 2016	2016	18 370	0,26%	60 988,40
Rok 2017	2017	18 371	0,26%	60 991,72
Rok 2018	2018	20 918	0,30%	69 447,76
Rok 2019	2019	13 227	0,19%	43 913,64
Spolu v rokoch 2014-2022		137 752	1,97%	457 336,64

Na základe uznesenia riadneho Valného zhromaždenia spoločnosti Východoslovenská vodárenská spoločnosť, a. s., ktoré sa konalo dňa 22. 6. 2023, bola v súlade s ustanoveniami par. 161a Obchodného zákonníka schválená možnosť nadobúdania vlastných akcií Spoločnosťou s nasledovnými podmienkami:

- spoločnosť môže nadobúdať akcie počas 18 mesiacov odo dňa 22. 6. 2023

- najvyšší počet akcií, ktorý môže spoločnosť nadobudnúť v stanovenom období je 3 014 319 ks akcií

- najnižšia cena akcie pri odplatnom prevode je 13,27€ za jednu ks akcie

- najvyššia cena akcie pri odplatnom prevode je 13,29 € za jeden ks akcie

- najnižšia cena akcie pri odplatnom spätnom prevode akcií z VVS a.s. na akcionára je minimálne 13,27€ z 1 ks akcie, vždy však za identickú cenu ako akcionár previedol svoje akcie na spoločnosť

- najvyššia cena akcie pri odplatnom spätnom prevode akcií z VVS, a.s. na akcionára je minimálne 13,29€ z 1 ks akcie, vždy však za identickú cenu ako akcionár previedol svoje akcie na spoločnosť.

V roku 2023 nenadobudla Východoslovenská vodárenská spoločnosť, a. s. žiadne nové vlastné akcie.

5.3.22. Udalosti po súvahovom dni

Hodnoty aktív a záväzkov v súvahe k súvahovému dňu sú upravené v prípade, že existuje dôkaz, že následok upravenej udalosti zaručí modifikáciu týchto hodnôt. Tieto úpravy sa vykonávajú ku dňu schválenia účtovnej závierky Predstavenstvom.

Ďalšie neupravené udalosti sú vykázané v Poznámkach k účtovnej závierke.

6. Podrobné informácie k účtovnej závierke

6. 1. Informácie o segmentoch

Geografické členenie a členenie podľa riadiacich zodpovedností Účtovná jednotka nevytvára segmenty podľa zodpovednosti ani podľa geografického hľadiska v zmysle IAS 14, je riadená manažmentom priamo v rámci Slovenska.

Produktové členenie

Účtovná jednotka nevytvára segmenty podľa produktov v zmysle IAS 14, je činná výlučne v oblasti výroby a distribúcie pitnej vody a odvádzania odpadovej vody

Ďalšie podrobné informácie o výnosoch		
v €	2023	2022
Tržby z predaja výrobkov	112 326 914	99 906 041
z toho: tržby za vodné	55 132 209	51 531 940
tržby za stočné	38 789 271	32 727 983
tržby za zrážkové vody	15 855 699	13 452 979
tržby za hotové výrobky	167 142	150 478
tržby z predaja výrobkov - ostatné	2 382 593	2 042 661
Tržby z predaja služieb	1 470 601	1 548 673
tržby vodohospodárskej chémie	84 334	80 690
tržby z výkonov dopravy, prac. strojov a mechanizácie	530 335	465 317
tržby z prenájmov majetku	168 537	147 630
tržby z rekreačných zariadení	98 837	75 550
tržby za elektrickú energiu	333 454	540 636
tržby za služby - ostatné	255 104	238 850
Tržby z predaja tovaru	0	0
Zmena stavu zásob	-3 792	-17 755
Iné výnosy (Aktivácia)	1 791 979	1 834 039
Tržby celkom	115 585 702	103 270 998
Ďalšie podrobné informácie o nákladoch		
v €	2023	2022
Spotreba materiálu, energie a ost. nesk. dodávok	26 015 301	23 960 143

v €	2023	2022
z toho : spotreba priameho materiálu	5 140 464	4 705 839
spotreba chemikálií , čistiacich a deratiz. prostriedkov	1 267 778	1 264 542
spotreba PHM, palív a materiálu v doprave	1 862 716	2 032 575
spotreba energií: el .energia, plyn, teplo, voda	12 627 740	10 949 302
nákup surovej vody: podzemná, povrchová	4 174 797	3 966 618
spotreba pracovného materiálu	611 153	639 406
spotreba režijného materiálu	330 653	401 861
Náklady na predaj tovaru		
Náklady na predaj spolu:	26 015 301	23 960 143
Opravná položka k zásobám - tvorba/ rozpustenie	-353	17 005
Distribučné náklady - prepravné náklady		200
Náklady na služby	17 170 999	15 281 792
z toho: náklady na opravy, servis a údržby	4 780 933	5 019 573
náklady na výpočtové práce	5 673 911	5 393 964
náklady za nájomné a vecné bremená	169 270	57 642
náklady na stráženie objektov	453 642	504 860
náklady na zneškodnenie odpadov	2 114 435	701 366
náklady na geologické, geograf . a projektové práce	262 951	630 638
náklady na asfaltovanie a vytýčenie sietí	326 598	249 247
náklady na poštovné, telefóny a telekom. poplatky	856 407	806 146
náklady na právne, poradenské a audítorské služby	496 085	686 822
náklady na reklamu a propagáciu	287 749	244 886
náklady na školenia, semináre a cestovné náklady	197 361	146 750
náklady na ostatné služby	1 551 657	839 898
Náklady na výskum a vývoj	0	0
Náklady na predaj, distribúciu a služby celkom	43 185 947	39 259 140

* V položke náklady na právne, poradenské a audítorské služby sú vykázané aj náklady voči audítorskej spoločnosti za overenie účtovnej závierky vo výške 19 900 EUR. Spoločnosť nevykázala iné náklady voči audítorskej spoločnosti.

6.2. Osobné náklady

v €	2023	2022
Ostatné náklady		
Priame mzdy, prémie, náhrady za dovolenky zamestnancov	33 504 798	29 666 039
Odmeny členov predstavenstva a dozornej rady	81 923	71 965
Zákonné sociálne poistenie zamestnancov	11 834 072	10 453 366
Odvody na sociálne a zdravotné poistenie členov štatut. orgánov	27 018	37 488
Náhrada príjmu pri dočasnej pracovnej neschopnosti	178 101	211 936
Náklady na stravné zamestnancov	1 519 292	1 059 045
Prídely do sociálneho fondu, povinný, dohodnutý	306 007	273 538
Výdaje na zdravotnú starostlivosť a pracovnú zdravotnú službu	126 778	136 626
Príspevok na rekreáciu	115 877	89 170
Ostatné sociálne náklady	30 641	78 093
Odmeny pri pracovných a životných výročiach	65 000	13 000
Odstupné a odchodné pri skončení pracovného pomeru	250 051	121 303
Doplňkové dôchodkové sporenie	805 924	711 722

v €	2023	2022
Príspevok na skupinovú životnú poisťovňu	80 255	93 108
Osobné náklady celkom	48 925 737	43 016 399
Aktuárske zisky a straty z definovaných dôchodkových programov	56 199	-75 119

* výška Osobných nákladov celkom je uvedená bez hodnoty rezervy na zamestnanecké požitky tvorenej do nákladov na účte 5279201, ktorá v roku 2023 predstavuje 56 199 € a je samostatne vykázaná v položke Aktuárske zisky a straty z definovaných dôchodkových programov

6. 3. Čistý zisk / strata z ostatných činností

v €	2023	2022
Ostatné náklady		
Zostatková cena predaného dlhodobého majetku a materiálu	144 294	159 705
Strata z ukončenia činnosti		
Náklady na reštrukturalizáciu		
Odpisy DNM a DHM	30 469 736	31 440 658
Opravné položky k DM	-41 562	87 920
Zostatková cena vyradeného DM	23 414	58 375
Zníženie hodnoty goodwillu		
Zníženie hodnoty nehmotného majetku o opravnú položku	-114 646	114 646
Iné (dane a poplatky a ostatné náklady na HČ)	2 376 441	1 749 305
z toho: miestne dane a poplatky	370 053	379 547
súdne, exekučné a správne poplatky	54 099	63 006
súdne a mimosúdne vyrovnania	3 691	19 403
poplatky za odpady a znečistenia	151 891	115 045
odpisy pohľadávok	229 901	292 404
tvorba a zúčtovanie opravných položiek k pohľadávkam	94 985	-62 180
poistenie majetku	500 162	582 481
rezerva na súdne spory a dobropisy	0	0
náhrady škôd a majetkovej ujmy	24 097	26 417
iné náklady na HČ	947 562	333 182
Ostatné náklady celkom	32 857 677	33 610 609
Ostatné výnosy		
Výnosy z predaja majetku a materiálu	250 022	307 451
Výnosy z ukončenia činnosti		
Iné (z rozpustenia rezerv, opr. položiek a ost. výnosy z HČ)	12 143 016	10 308 566
z toho: rozpustenie výnosov z dotácií a darovaného majetku	9 443 748	9 695 011
výnosy z dotácií na el.energiu a plyn -dotácia prijatá	1 423 847	
výnosy z dotácií na el.energiu a plyn - nepodané žiadosti k 31.12.	527 513	
výnosy zo zmluv.pokút a penále	185 625	195 659
výnosy z odpísaných pohľadávok	7 473	13 797
tržby z predaja kovošrotu	28 115	12 272
inventarizačné prebytky	0	8 429
náhrady škôd, poplatkov a iné	205 801	141 843
ostatné výnosy a náhrady	320 894	241 555
Ostatné výnosy celkom	12 393 038	10 616 017

6. 4. Výsledok hospodárenia z finančnej činnosti

v €	2023	2022
Finančné výnosy		
Výnosové úroky	18 558	14 040
Kurzové zisky	5	4
Ostatné finančné výnosy	9 119	7 779
Iné výnosy z krátkodobého fin. majetku		

v €	2023	2022
z toho: prijaté dividendy		
výnosy z prevodu obchod. Podielu		
Finančné výnosy celkom	27 682	21 823
Finančné náklady		
Nákladové úroky *	1 937 211	545 708
z toho: úroky z poskyt. úverov	1 914 242	522 642
úroky z bežných prenájomov	2 725	6 463
úroky z prenájomov podľa IFRS 16	20 244	16 603
úroky ostatné		
Kurzové straty	10	13
Ostatné náklady na finančnú činnosť	186 702	234 944
Iné - náklady z krátkodobého fin. majetku		
z toho: vyradenie predaného obchodného podielu v obst. cene		
Finančné náklady celkom	2 123 923	780 665
Výsledok hospodárenia z finančnej činnosti	-2 096 241	-758 842
* kapitalizované úroky, súčasť obstarávaného DHM (6.8).	88 316	26 750

6. 5. Dane

v €	2023	2022
Zložky dane		
Splatná daň celkom	2 084 601	959 706
Odložená daň celkom	1 215 110	1 263 697
Dane preradené do vlastného imania		
Celkom	3 299 711	2 223 403
Splatná daň		
Závazok z dane z príjmov	718 845	201 733
Preddavky na daň z príjmov		
Pohľadávka z dane z príjmov	0	600 556
Závazok z DPH	1 351 385	1 345 365
Nadmerný odpočet DPH		
Ostatné daňové záväzky	14 371	13 164
Ostatné daňové pohľadávky		
Splatný daňový záväzok celkom	2 084 601	1 560 262
Splatná daňová pohľadávka celkom	0	600 556
Odložená daň		
Odložený daňový záväzok	1 792 543	1 834 161
Odložená daňová pohľadávka	577 433	570 464
Odložená daň celkom	1 215 110	1 263 697
Daň z príjmov účtovaná do nákladov	629 839	-296 305
z toho: daň z príjmov splatná	678 426	247 367
daň z príjmov odložená	-48 587	-543 672
Členenie dane z príjmov vo výkaze Komplexného výsledku:	629 839	-296 305
z toho: daň z bežných činností	641 641	-312 080
daň z ostat. zložiek komplex. výsledku	-11 802	15 775

Splatná daň

Daň spoločnosti zo zisku pred zdanením sa líši od teoretickej sumy, ktorá vznikne použitím sadzby dane aplikovateľnej na Spoločnosť nasledovne:

Účtovný zisk pred zdanením podľa SAS*	851 208
Teoretická daň:	0
Pripočítateľné položky:	4 265 796
Odpočítateľné položky:	-1 886 430
Základ dane:	3 230 574
Sadzba dane:	21 %

Splatná daň:	678 421
Splatná daň zrážková, už zaplatená:	6
Splatná daň spolu:	678 426

Efektívna sadzba dane 79,70%

*SAS -slovenské účtovné štandardy

Odložená daň

Rozdiely medzi platnými účtovnými a daňovými predpismi spôsobujú dočasné rozdiely medzi účtovnými a daňovými hodnotami majetku a záväzkov pre účely finančného vykazovania a ich daňovými základmi. Daňový dopad na pohyby v týchto dočasných rozdieloch je k 31.12.2023 zúčtovaný v sadzbe 21%.

	účtovná hodnota	daňová hodnota	rozdiel	sadzba dane	Odložená daňová pohľadávka k 31.12.2023	Odložená daňová pohľadávka k 31.12.2022	Rozdiel
opravné položky k dlhodobému majetku	354 054		354 054	21%	74 351	107 155	-32 804
opravné položky k zásobám	90 816		90 816	21%	19 071	19 146	-74
opravné položky k opr.položkám k pohládkam(nedaňové)	613 237		613 237	21%	128 780	118 964	9 816
záväzky po splatnosti nahradené do 31.12.2023	887		887	21%	186	328	-141
rezervy nedaňové	1 578 078		1 578 078	21%	331 396	323 592	7 805
z toho rezerva na zamestnanecké pôžitky	1 144 117		1 144 117	21%	240 265	228 463	11 802
odpočet straty zo zmar.investície		112 608	-112 608	21%	23 648	1 280	22 368
SPOLU daňová pohľadávka					577 433	570 464	6 969
					Odložený daňový záväzok k 31.12.2023	Odložený daňový záväzok k 31.12.2022	Rozdiel
zostatková hodnota dlhodobého hmotného majetku a príslušných dotácií k majetku	273 865 127	265 329 207	8 535 920	21%	1 792 543	1 834 161	-41 618
odložená daň z precenených pozemkov *	0		0	21%	0	0	0
SPOLU daňový záväzok			0		1 792 543	1 834 161	-41 618
Rozdiel odloženej dane celkom účtovaný do vlastného imania spoločnosti			0				0
Rozdiel odloženej dane celkom účtovaný do nákladov spoločnosti			0				48 587

6. 6. Pohľadávky z obchodného styku a iné pohľadávky

v €	2023	2022
Pohľadávky z obchodného styku	18 003 473	15 802 535
Dlhodobé pohľadávky - pohľ. voči spoločníkom	497 735	481 685
Krátkodobé pohľadávky - pohľ. voči spoločníkom		
Iné pohľadávky	161 005	175 185
Pohľadávky celkom	18 662 213	16 459 405

6. 7. Zásoby

v €	2023	2022
Materiál, nedokončená výroba, dodávky	5 189 217	4 258 617
V tom náhradné diely vykázané v DM	-11 972	-12 483
Hotové výrobky	33 283	37 075
Tovar	2 487	2 487
Opravná položka ocenená čistou realizačnou hodnotou	-90 816	-91 170
Zásoby celkom	5 122 199	4 194 526

6. 8. Dlhodobý hmotný majetok (DHM)

Rok 2023 v €	Pozemky a stavby	Samostat. hnutelné veci	Ostatný DHM	Obstarávaný DHM	Poskytnuté preddavky na DHM	Náhradné diely	Celkom
Brutto hodnota k 1.1.	921 733 859	187 736 190	49 549	20 361 710	550 365	12 483	1 130 444 156
Prírastok	7 753 740	6 679 802		26 965 550	2 097 613	1 130	43 497 835
Úbytok	-263 820	-1 382 688		-14 508 482	-2 154 913	-1 641	-18 311 544
Klasifikované ako držané na predaj							0
*Preklasifikovaný majetok	-67 109	67 109					0
Stav k 31. decembru	929 156 670	193 100 413	49 549	32 818 778	493 065	11 972	1 155 630 447
							0
Oprávký a opravné položky k 1.1.	432 071 782	162 233 359	49 549	386 501	0	9 684	594 750 875
Odpisy	19 723 394	9 238 691				317	28 962 402

Rok 2023 v €	Pozemky a stavby	Samostat. hnutelné veci	Ostatný DHM	Obstarávaný DHM	Poskytnuté preddavky na DHM	Náhradné diely	Celkom
Zníženie hodnoty - opravné položky	-223 654	-1 341 757	0	-38 470	0	-164	-1 604 045
z toho : vyradenie majetku	-220 562	-1 341 757				-164	-1 562 483
rozpustenie oprav.položky	-3 092			-190 025			-193 117
vytvorenie oprav.položky				151 555			151 555
Iné pohyby	-55 228	55 228		1			1
Klasifikované ako držané na predaj							0
Stav k 31. decembru	451 516 294	170 185 521	49 549	348 032	0	9 837	622 109 233
							0
Čistá hodnota k 31. decembru	477 640 376	22 914 892	0	32 470 746	493 065	2 135	533 521 214

Spoločnosť vykazuje pre všetky triedy nehnuteľností, strojov a zariadení ich hodnotu modelom ocenenia obstarávacou cenou.

Odpisovateľné hodnoty majetku sú stanovované vo výške obstarávacích hodnôt majetku, ktoré nie sú upravované o reziduálnu hodnotu, nakoľko sa nepredpokladá významný vplyv reziduálnej hodnoty na relevantné vykazované veličiny, keďže 95 % majetku tvorí majetok úzko špecifický pre predmet podnikania účtovnej jednotky, ktorý sa ďalej nerealizuje, a teda jeho reziduálna hodnota je nulová.

Ku koncu účtovného obdobia boli pre jednotlivé triedy a položky dlhodobého majetku analyzované najmä odpisovateľné hodnoty, doby použiteľnosti, predpokladané reálne hodnoty a prípadné zníženia. hodnoty majetku a nebola identifikovaná hodnota na zníženie hodnoty majetku. Závěry tejto analýzy sú:

a) Neboli identifikované prípady s potrebou úpravy odpisovateľnej hodnoty dlhodobého majetku.

b) Neboli identifikované prípady s potrebou úpravy doby použiteľnosti hodnoty dlhodobého majetku.

c) Obstarávacie hodnoty majetku zodpovedajú predpokladaným reálnym hodnotám.

d) Boli identifikované prípady obstarávaného DHM s potrebou zníženia hodnoty majetku. K uvedenému majetku bola vytvorená opravná položka vo výške 348 032 €.

e) Nebol identifikovaný majetok držaný prioritne pre účely získania nájomného alebo kapitálového ocenenia.

f) Spoločnosť neeviduje zmluvy na dodávky aktív pre odberateľov s dátumom začatia výstavby a ukončenia výstavby v iných časových obdobiach.

g) Spoločnosť eviduje záväzky, pre ktoré sú obmedzené vlastnícke práva k dlhodobému majetku ako zábezpeka za záväzky.

Spoločnosť má uzatvorené zmluvy o zriadení záložného práva na nehnuteľné veci voči záložnému veriteľovi: Ministerstvu životného prostredia Slovenskej republiky, v zastúpení Slovenskej agentúry životného prostredia, na majetok financovaný z nenávratného finančného príspevku (NFP) na realizáciu projektov:

Názov projektu	Hodnota založeného majetku	Zánik zálohu
Kráľovský Chlmec – rozšírenie jednotnej a splaškovej kanalizácie a intenzifikácia ČOV	13 904 615,74	11/2026
Čierna nad Tisou – splašková kanalizácia priľahlých obcí a intenzifikácia ČOV	9 961 806,92	03/2026
Trhovište, Bánovce nad Ondavou – kanalizácia a ČOV	10 255 265,20	10/2024
SPOLU	34 121 687,86	

Záložná zmluva trvá a zabezpečuje pohľadávky záložného veriteľa až do schválenia poslednej monitorovacej správy projektu.

K 31.12.2023 evidujeme plne odpísaný dlhodobý hmotný majetok, ktorý je stále využívaný v brutto hodnote 275 831 557 €.

Informácie o sume nákladov na prijaté úvery a pôžičky sú uvedené v pozn. 6.4

V rámci náhradných dielov sú vykazované položky zásob spĺňajúce kritériá v zmysle IAS 16.

6. 9. Nehmotný majetok (DNM)

Rok 2023 v €	Software	Oceniteľné práva	Ostatný DNM	Právo na užívanie aktíva	Obstarávaný DNM	Celkom
Brutto hodnota k 1.1.	20 341 423	899 249	23 342	5 721 575	280 670	27 266 259
z toho neurčitý čas použitia			0		0	0
*Preklasifikovaný majetok k 1.1.						0
Prírastok	344 379	34 822		441 597	427 759	1 248 557
Úbytok	-1 871	0	0	-1 159 840	-493 847	-1 655 558
Stav k 31. decembru	20 683 931	934 071	23 342	5 003 332	214 582	26 859 258
						0
Oprávky a opravné položky k 1.1.	17 210 857	250 395	23 342	1 693 936	114 646	19 293 176
Odpisy	1 087 759	105 141		314 434		1 507 334
Zníženie hodnoty - opravné položky	-1 871	0	0	-1 159 840	-114 646	-1 276 357
z toho : vyradenie majetku	-1 871			-1 159 840		-1 161 711
rozpustenie oprav.položky					-114 646	-114 646
vytvorenie oprav.položky						0

Rok 2023 v €	Software	Oceneniteľné práva	Ostatný DNM	Právo na užívanie aktíva	Obstarávaný DNM	Celkom
Iné pohyby	1		0		0	1
Stav k 31. decembru	18 296 746	355 536	23 342	848 530	0	19 524 154
Čistá hodnota k 31. decembru	2 387 185	578 535	0	4 154 802	214 582	7 335 104

K 31.12.2023 evidujeme plne odpísaný dlhodobý nehmotný majetok, ktorý je stále využívaný v obstarávacej hodnote 15 288 160€.

Spôsob a výška poistenia dlhodobého majetku

Účtovná jednotka v roku 2023 poistila svoj dlhodobý majetok v zmysle platných zákonov a predpisov (napr. vyhláška 423/91Z.z. a ďalších predpisov), a to formou povinného zmluvného poistenia motorových vozidiel, havarijného poistenia vozidiel a poistenia majetku a zodpovednosti za škodu a poistenie strojov a elektroniky na technické riziká.

Výška a druh poistenia týkajúceho sa a zaplateného v účtovnom období od 1.1.2023 do 31.12.2023.

Povinné zmluvné poistenie motorových vozidiel	114 133€
Havarijné poistenie motorových vozidiel	189 005€
poistenie strojov, strojových zariadení, elektroniky	38 096€
poistenie majetku a zodpovednosti za škodu	158 928€

Súbory nehnuteľného majetku sú poistené na novú poistnú hodnotu pri poistnom riziku spôsobenom živelnou udalosťou, stavebné súčasti nehnuteľného majetku sú poistené na poistnú sumu 50 tisíc € pri prvom poistnom riziku –krádež, lúpež v iste poistenia, vandalizmus.

Poistná suma takto poisteného nehnuteľného majetku je vo výške 105 885 738€. Poistné zmluvy sú uzatvorené na obdobie 4 rokov.

Pri poistení strojov a elektroniky sú poistené elektronické súčasti poistnej veci. Poistenie sa vzťahuje na priamu fyzickú škodu poistenej veci spôsobenej náhodnou poistnou udalosťou. Poistné zmluvy sú uzatvorené na dobu neurčitú.

6. 10. Finančné nástroje

Finančné aktíva a pasíva v €	2023	2022
Peniaze	30 964	33 661
Účty v bankách	5 034 426	3 662 151
Krátkodobý finančný majetok:		
Pohľadávky z obchodného styku a iné pohľadávky	18 662 213	16 459 405
Iné krátkodobé aktíva		762 000
Deriváty		
Finančné aktíva celkom	23 727 603	20 917 217
Závazky z obchodného styku	16 854 155	15 522 991
Finančné záväzky krátkodobé (bežné bankové úvery)	25 651 337	21 171 391
Finančné záväzky dlhodobé (dlhodobé bankové úvery)	38 402 838	41 455 597
Deriváty		
Finančné pasíva celkom	80 908 330	78 149 979
Čistá finančná pozícia	-57 180 727	-57 232 762

Podrobný prehľad o krátkodobých a dlhodobých bankových úveroch je uvedený v tabuľke

Účel úveru	Banka	Zostatok úveru k 31. 12. 2023	Úroková sadzba	Dátum splatnosti	Výška splátky	Cyklus splátky
Financovanie investícií	ČSOB	769 235,00	0,9500%	30.4.2025	128 205,00	štvrtročne
Financovanie investícií	ČSOB	233 352,00	0,8600%	28.6.2024	116 666,00	štvrtročne
Financovanie investícií	ČSOB	975 000,00	0,8000%	31.3.2027	75 000,00	štvrtročne
Financovanie investícií	ČSOB	3 050 000,00	0,6000%	29.12.2028	50 000,00	ročne
Financovanie investícií	ČSOB	2 896 000,00	0,5500%	28.12.2029	70 000,00	ročne
Financovanie investícií	ČSOB	2 550 000,00	4,4750%	30.6.2026	150 000,00	polročne
Financovanie investícií	ČSOB	4 500 000,00	4,4280%	31.12.2032	125 000,00	štvrtročne
Financovanie investícií	ČSOB	1 527 890,41	4,4050%	31.12.2033	100 000,00	štvrtročne
Kontokorentný úver	ČSOB	1 781 680,71	4,0930%	neurčito	-	kreditnými obratmi
Financovanie investícií	UCB	562 500,00	4,6250%	31.12.2024	46 875,00	mesačne
Kontokorentný úver	UCB	4 045 833,69	4,4470%	neurčito	-	kreditnými obratmi
Financovanie investícií	UCB	1 664 000,00	1,3000%	31.12.2026	139 000,00	štvrtročne
Financovanie investícií	UCB	5 500 000,00	4,4620%	31.12.2028	275 000,00	štvrtročne
Financovanie investícií	UCB	6 460 000,00	4,2750%	31.12.2024	267 500,00	štvrtročne
Financovanie investícií	UCB	2 400 000,00	4,2120%	31.12.2026	75 000,00	štvrtročne
Financovanie investícií	UCB	4 499 996,00	4,7750%	31.12.2032	41 667,00	mesačne
Financovanie investícií	UCB	4 000 000,00	4,8370%	31.12.2033	33 334,00	mesačne
Financovanie investícií	VÚB	2 000 000,00	5,1150%	25.12.2033	50 000,00	štvrtročne
Financovanie investičného projektu Bodva a investície do infraštruktúry	VÚB	411 776,00	5,5660%	25.6.2024	205 882,00	štvrtročne
Termínovaný úver na splatenie časti KTK úveru	VÚB	1 000 000,00	5,0650%	30.9.2025	125 000,00	štvrtročne
Kontokorentný úver	VÚB	3 518 173,12	4,5760%	neurčito	-	kreditnými obratmi
Financovanie investícií	VÚB	714 285,70	4,8790%	25.9.2027	47 619,05	štvrtročne
Financovanie investícií	VÚB	4 444 452,38	4,9190%	25.12.2027	277 778,27	štvrtročne
Financovanie investícií	VÚB	1 450 000,00	0,4900%	25.12.2029	60 000,00	štvrtročne
Financovanie investícií	VÚB	3 100 000,00	4,2610%	30.6.2026	100 000,00	štvrtročne
		64 054 175,01	3,89%		2 559 526,32	

Výška záväzkov zo sociálneho fondu	v €
Začiatkový stav sociálneho fondu k 1.1.2023	161 398
Tvorba sociálneho fondu na ťarchu nákladov	306 007
Čerpanie sociálneho fondu	317 294
Konečný zostatok sociálneho fondu k 31.12.2023	150 111

Výška záväzkov z obchodného styku do lehoty a po lehote splatnosti k 31. 12. 2023	v €
Záväzky po lehote splatnosti	24 504
Záväzky do lehoty splatnosti	16 829 651
Záväzky k 31. 12. 2023 spolu	16 854 155

6. 11. Ostatné záväzky a rezervy

Ostatné záväzky v €	2023	2022
Bežné bankové úvery	25 651 337	21 171 391
Ostatné záväzky	679 324	976 565
Záväzky voči zamestnancom	2 209 904	1 560 795
Záväzky zo sociálneho zabezpečenia	1 682 751	1 223 823
Záväzky voči spoločníkom	42 324	42 324
*Ostatné záväzky voči zamestnancom, soc.poistf. (preklasifikované z krátk. rezerv.)	1 036 585	905 573
Iné krátkodobé záväzky	31 302 225	25 880 471
Dlhodobé prijaté preddavky	0	0
Dlhodobé bankové úvery	38 402 838	41 455 597
Ostatné záväzky	3 940 073	3 829 314
Ostatné dlhodobé záväzky celkom	42 342 911	45 284 911

Rezervy v €	2023	2022
Na nevyčerpané dovolenky	609 114	522 796
Na sociálne poistenie	264 647	221 491
Na nevyplatené prémie a odmeny	148 724	130 186
Na nevyfakturované dodávky DHM		17 000
Na ostatné	14 100	14 100
*preklasifikované na ostatné krátkodobé záväzky	-1 036 585	-905 573
Krátkodobé rezervy celkom	0	0
Na zamestnanecké požitky a benefity	1 144 117	1 087 918
Na súdne spory	192 328	222 561
Na dobropisy min. rokov	45 000	60 000
Dlhodobé rezervy celkom	1 381 445	1 370 479

Pohyby v rezervách v roku 2023 bol nasledovný:

Rezerva	Stav k 1. 1. 2023	použitie/ zrušenie	vytvorenie k 31. 12. 2023	stav
Na zamestnanecké požitky a benefity	1 087 918		56 199	1 144 117
Na súdne spory	222 561	30 233		192 328
Na dobropisy min. rokov	60 000	15 000		45 000
Dlhodobé rezervy celkom	1 370 479	45 233	56 199	1 381 445

Položky: rezerva na nevyčerpané dovolenky, rezerva na nevyplatené prémie a odmeny a sociálne poistenie k uvedeným položkám, ktoré boli v porovnateľnom období vykázané ako krátkodobé rezervy boli v účtovnom období 2023 preklasifikované do Iných krátkodobých záväzkov a sú vykázané súhrne v položke Ostatné záväzky voči zamestnancom, sociálnej poisťovni

Súdne spory

Spoločnosť využíva v niektorých súdnych konaniach externých právnikov alebo interných právnikov. Tieto súdne spory

sú v rôznom štádiu a niektoré z nich môžu pokračovať neurčitý čas. Pre výpočet rezervy bol použitý odhad % úspešnosti resp. neúspešnosti súdneho sporu a rezerva bola vypočítaná ako súčin uvedeného % a finančnej hodnoty, ktorá je predmetom súdneho sporu. Použitie rezervy na súdne spory sa nedá presne určiť. Vedenie Spoločnosti na základe dostupných informácií verí, že výsledky prebiehajúcich súdnych konaní nebudú mať významný dopad na finančnú situáciu spoločnosti.

Dobropisy minulých rokov

Rezerva zahŕňa rezervy na reklamácie, ktorá bola prehodnotená na základe priemeru skutočných údajov predchádzajúcich piatich rokov s vyhodnotením dostatočnej výšky zaúčtovanej rezervy k 31. 12. 2023. Použitie rezervy je plánované na obdobie nasledujúcich 12 mesiacov s následnou tvorbou novej rezervy.

Rezerva na zamestnanecké požitky

(vykázané v EUR)	31. 12. 2023	31. 12. 2022
Súčasná hodnota záväzkov zo zamestnaneckých požitkov	1 144 117	1 087 918
Štruktúra súčasnej hodnoty záväzkov zo zamestnaneckých požitkov k 31. 12. 2023		
Odchodné pri odchode do dôchodku		1 038 686
Odmena pri odchode do dôchodku		105 431
SPOLU		1 144 117

Aktuárska metóda a predpoklady

Hodnota čistého záväzku zo stanovených požitkov (defined benefit obligation) pre zamestnanecké požitky je určená pomocou aktuárskeho ocenenia podľa pravidiel IAS 19. IAS 19 vyžaduje, aby bola pri výpočte použitá metóda "Projected Unit Credit Method" a tiež, aby boli pri výpočte použité poistné matematické predpoklady, ktoré sú nezaujaté a navzájom zlučiteľné.

Aktuárska metóda

Metóda "Projected Unit Credit Method" (metóda plánovaného ročného zhodnotenia požitkov) sa použije na určenie súčasnej hodnoty záväzkov spoločnosti zo stanovených požitkov a príslušných nákladov na súčasnú službu, a keď to prichádza do úvahy, aj nákladov na minulé služby. Metóda plánovaného ročného zhodnotenia požitkov pristupuje ku každému obdobiu služby tak, akoby viedlo k dodatočnej jednotke nároku na požitky a oceňuje každú jednotku osobitne, až kým sa nedospeje ku konečnému záväzku.

Aktuárska súčasná hodnota záväzku zo stanoveného požitku

Záväzok zo stanovených požitkov predstavuje aktuársku súčasnú hodnotu požitku, ktorá rastie postupne počas minulých období až k dátumu ocenenia. Pri tomto výpočte sa najskôr určí odhadovaná výška požitkov, ktoré majú byť vyplatené, a ktoré sú priradené službám zamestnanca ku dňu ocenenia. Tieto požitky sú vypočítané za predpokladu, že také isté požitky ako v súčasnosti budú poskytované aj v budúcnosti a na základe predpokladu o raste požitkov v budúcnosti.

Záväzok zo stanovených požitkov je totožný s aktuárskou súčasnou hodnotou týchto požitkov. To znamená, že súčasná hodnota požitku (za použitia diskontnej sadzby) sa rovná výške predpokladaného záväzku z požitku prenášobenej pravdepodobnosťou, že zamestnanec požitok dostane. Táto pravdepodobnosť sa určí tak, že sa použijú predpoklady o odchode zamestnancov

zo zamestnania (fluktuácii), invalidity, úmrtia a skorého odchodu do dôchodku.

Aktuárske predpoklady

Pri tomto ocenení sme použili nasledovné predpoklady:

- Diskontná sadzba 3,57% a 3,59% per annum v závislosti od priemernej doby do splatnosti daného benefitu, na základe údajov o hodnote bezrizikovej diskontnej sadzby, ktorú publikovala spoločnosť Mercer k 31. decembru 2023;
- Nárast miezd 4% v roku 2024 a v nasledujúcich rokoch;
- Nárast pevne stanovenej peňažnej odmeny bude 0%.

Demografické predpoklady

- Úmrtnosť zamestnancov bola stanovená ako priemerná hodnota úmrtnosti na základe populačných úmrtnostných tabuliek za roky 2017-2020 a 2022, osobitne pre mužov a ženy publikovaných Štatistickým úradom SR. Pravdepodobnosť úmrtia za rok 2021 sme do úvahy nebrali, pretože táto bola vysoko ovplyvnená pandémiou Covid 19.
- Žiadny zamestnanec sa nestane invalidným;
- Zamestnanci budú odchádzať zo spoločnosti pred dosiahnutím dôchodkového veku na základe predpokladanej fluktuácie zamestnancov

Fluktuácia zamestnancov

Veková skupina	2023
0 – 19	10,00 %
20 – 24	14,00 %
25 – 29	8,20 %
30 – 34	4,60 %
35 – 39	3,60 %
40 – 44	3,00 %
45 – 49	2,20 %
50 – 54	2,90 %
55 – 59	1,90 %
60 – 64	4,00 %
nad 64 rokov	0,00 %

Špecifické predpoklady ohľadne údajov

- Predpokladáme, že zamestnanci, ktorí pracujú v spoločnosti po dosiahnutí dôchodkového veku dostanú odmenu pri odchode do dôchodku vtedy, keď zo spoločnosti skutočne do dôchodku odídu. Výška odmeny je vykazovaná v plnej výške a je splatná v momente ukončenia zamestnania keď zamestnanec do dôchodku odíde;
- Rezerva na odchodné pre zamestnancov ktorí pracujú po dosiahnutí dôchodkového veku je stanovená vo výške 1 mesačnej mzdy;
- Na základe aktualizovaných údajov od spoločnosti, 50% zamestnancov odíde do dôchodku do konca mesiaca, v ktorom mu vznikol nárok na starobný dôchodok, 50% zamestnancov ostane v spoločnosti pracovať aj po dosiahnutí dôchodkového veku;
- Ak zamestnanec začal pracovať pre spoločnosť po dosiahnutí dôchodkového veku, nemá pri odchode do starobného dôchodku nárok na odmenu pri odchode do dôchodku;
- Hodnota záväzku zo stanovených požitkov k 31. 12. 2023 nezahŕňa príspevky platené do sociálnej a zdravotných poisťovní z vyplatených odmien.

Opis rizika

Spoločnosť nevlastní žiadne aktíva programu, ktoré by slúžili na krytie záväzkov zo stanovených požitkov. Ak vezmeme do úvahy ročné platby záväzkov a podstatu fungovania spoločnosti,

spoločnosť nie je vystavená žiadnemu riziku, ktoré by jej hrozilo z existencie plánovaných záväzkov.

Ostatné dlhodobé záväzky pozostávajú z:

- dlhodobých bankových úverov v celkovej výške 38 402 838€ a tvoria ich hodnoty nesplatených istín úverov so splatnosťou nad 12 mesiacov. Úvery sa nediskontujú.
 - Dlhodobých záväzkov v celkovej výške 3 940 073€ pozostávajúcich zo zmlúv o prenájme, vrátane tých, ktoré boli preklasifikované k 1. 1. 2019 podľa IFRS 16. Výška týchto záväzkov k 31. 12. 2023 je 3 893 833€. Dlhodobé záväzky z prenájmov aj krátkodobá časť dlhodobých záväzkov sú diskontované úrokovými mierami finančných úverov Spoločnosti platnou v čase ich zaúčtovania do majetku.
- V dlhodobých záväzkoch sú vykázané aj nesplatené istiny nájmov uzatvorených na základe zmlúv o finančnom prenájme so splatnosťou nad 12 mesiacov vo výške 46 240€ a sú vykázané v súčasnej hodnote.
- Neboli identifikované ďalšie prípady dlhodobých záväzkov alebo iných cudzích zdrojov s potrebou ich diskontovania na súčasnú hodnotu, resp. s prípadným významným vplyvom takéhoto diskontovania.

6. 12. Finančné riziká

Počas podnikania je jednotka vystavená rôznym finančným rizikám: úverové riziko, likvidné riziko, trhové riziko (vrátane miery inflácie), riziko obchodnej ceny a ďalšie riziká (vrátane rizika vlastného imania, a riziko umiestnenia).

Stratégia riadenia rizík sa snaží minimalizovať dopady všetkých týchto rizík na finančné výsledky spoločnosti. Riadenie rizík je na zodpovednosti ekonomického riaditeľa, ktorý vydáva písomné zásady celkového riadenia rizík a písomné pravidlá týkajúce sa jednotlivých oblastí finančného rizika.

6. 13. Záruky

Spoločnosť nemá významné záruky voči tretím stranám.

6. 14. Podmienené aktíva a pasíva

Jednotka nemá podmienené aktíva a pasíva.

6. 15. Udalosti po súvahovom dni

Dňa 24. februára 2022 došlo k ozbrojenému konfliktu na území Ukrajiny. Slovenská republika v tejto súvislosti dňa 26. februára 2022 vyhlásila mimoriadnu situáciu vo vzťahu k hromadnému prílevu cudzincov.

Pretrvávajúci konflikt zasahuje do vývoja svetovej ekonomiky, pričom negatívne sa táto situácia, okrem iných vplyvov, odráža na raste cien ropy a ďalších komodít najmä el. energie a zemného plynu, ktoré sú potrebné v našom výrobnom procese.

Spoločnosť pracuje na znížení energetickej náročnosti výrobných procesov príp. zabezpečení alternatívnych zdrojov energií vo svojich výrobných procesoch.

Vývoj týchto udalostí a ich negatívny dopad nie je možné vierohodne odhadnúť, avšak spoločnosť si ku dňu zostavenia účtovnej závierky plní svoje záväzky a predpokladá, že bude naďalej pokračovať vo svojej podnikateľskej činnosti.

Spoločnosť k 2. 4. 2024 vydala emisiu dlhopisov VODA SPIEVA I. v celkovom objeme 39 999 997,44 €, ISIN: SK4000023198, splatné v roku 2044 v zmysle prospektu schváleného NBS 27. 7. 2023 a jeho dodatkov.



SPRÁVA NEZÁVISLÉHO AUDÍTORA
o overení riadnej individuálnej účtovnej závierky
zostavenej podľa Medzinárodných štandardov finančného výkazníctva (IFRS)
v znení prijatom Európskou úniou
za rok končiaci sa 31. 12. 2023

Východoslovenská vodárenská spoločnosť, a.s.
Komenského 50, 042 48 Košice
IČO: 36 570 460

Košice, máj 2024

SPRÁVA NEZÁVISLÉHO AUDÍTORA

Akcionárovi, štatutárnemu orgánu a osobám povereným spravovaním spoločnosti Východoslovenská vodárenská spoločnosť, a.s.

I. Správa z auditu účtovnej závierky

Názor

Uskutočnili sme audit účtovnej závierky spoločnosti **Východoslovenská vodárenská spoločnosť, a.s.** („spoločnosť“), ktorá obsahuje výkaz o finančnej situácii k 31. decembru 2023, výkaz komplexného výsledku, výkaz zmien vlastného imania a výkaz peňažných tokov za rok končiaci sa k uvedenému dátumu a poznámky, ktoré obsahujú súhrn významných účtovných zásad a účtovných metód a iné doplňujúce informácie.

Podľa nášho názoru, priložená účtovná závierka poskytuje pravdivý a verný obraz finančnej situácie spoločnosti Východoslovenská vodárenská spoločnosť, a.s. k 31. decembru 2023, výsledku jej hospodárenia a peňažných tokov za rok končiaci sa k uvedenému dátumu podľa Medzinárodných štandardov finančného výkazníctva (IFRS) v znení prijatom Európskou úniou.

Základ pre názor

Audit sme vykonali podľa medzinárodných audítorských štandardov (International Standards on Auditing, ISA). Naša zodpovednosť podľa týchto štandardov je uvedená v odseku *Zodpovednosť audítora za audit účtovnej závierky*. Od Spoločnosti sme nezávislí podľa ustanovení zákona č. 423/2015 o štatutárnom audite a o zmene a doplnení zákona č. 431/2002 Z. z. o účtovníctve v znení neskorších predpisov (ďalej len „zákon o štatutárnom audite“) týkajúcich sa etiky, vrátane Etického kódexu audítora, relevantných pre náš audit účtovnej závierky a splnili sme aj ostatné požiadavky týchto ustanovení týkajúcich sa etiky. Sme presvedčení, že audítorské dôkazy, ktoré sme získali, poskytujú dostatočný a vhodný základ pre náš názor.

Zdôraznenie skutočností

Upozorňujeme na informáciu v bode 6.15 na strane 34 v poznámkach účtovnej závierky, kde sa opisuje vplyv invázie Ruskej federácie z územia Ruska a Bieloruska na Ukrajinu. Táto skutočnosť spôsobila mimoriadnu destabilizáciu ekonomickej situácie v Európe a na celom svete, vyvolala celosvetový rast cien surovín a energie, prudkú infláciu a humanitárnu katastrofu nebhývalých rozmerov s vplyvom na schopnosť plynulého pokračovania v činnosti ekonomickej subjektov. Účtovná jednotka bezprostredne nemá priame obchodné vzťahy s Ruskou Federáciou, Bieloruskom, či Ukrajinou. Účtovná jednotka identifikuje vplyv uvedených skutočností na rast cien energií a plynu ako dôležitých faktorov výrobného procesu, komplexné budúce dopady uvedených skutočností v tomto momente nie je možné odhadnúť, účtovná jednotka však nepredpokladá výrazný vplyv na plnenie jej záväzkov a rovnako nepredpokladá ohrozenie schopnosti plynulého pokračovania v činnosti. V súvislosti s touto skutočnosťou náš názor nie je modifikovaný.

Zodpovednosť štatutárneho orgánu a osôb poverených spravovaním za účtovnú závierku

Štatutárny orgán je zodpovedný za zostavenie a vernú prezentáciu tejto účtovnej závierky podľa Medzinárodných štandardov finančného výkazníctva (IFRS) v znení prijatom EÚ a za tie interné kontroly, ktoré považuje za potrebné na zostavenie účtovnej závierky, ktorá neobsahuje významné nesprávosti, či už v dôsledku podvodu alebo chyby.

Pri zostavovaní účtovnej závierky je štatutárny orgán zodpovedný za zhodnotenie schopnosti spoločnosti nepretržite pokračovať vo svojej činnosti, za opísanie skutočností týkajúcich sa nepretržitého pokračovania v činnosti, ak je to potrebné, a za použitie predpokladu nepretržitého pokračovania v činnosti v účtovníctve, ibaže by mal v úmysle spoločnosť zlikvidovať alebo ukončiť jej činnosť, alebo by nemal inú realistickú možnosť než tak urobiť.

Osoby poverené spravovaním sú zodpovedné za dohľad nad procesom finančného výkazníctva spoločnosti.

Zodpovednosť audítora za audit účtovnej závierky

Našou zodpovednosťou je získať primerané uistenie, či účtovná závierka ako celok neobsahuje významné nesprávnosti, či už v dôsledku podvodu alebo chyby, a vydať správu audítora, vrátane názoru. Primerané uistenie je uistenie vysokého stupňa, ale nie je zárukou toho, že audit vykonaný podľa medzinárodných audítorských štandardov vždy odhalí významné nesprávnosti, ak také existujú. Nesprávnosti môžu vzniknúť v dôsledku podvodu alebo chyby a za významné sa považujú vtedy, ak by sa dalo odôvodnene očakávať, že jednotlivito alebo v súhrne by mohli ovplyvniť ekonomické rozhodnutia používateľov, uskutočnené na základe tejto účtovnej závierky.

V rámci auditu uskutočneného podľa medzinárodných audítorských štandardov, počas celého auditu uplatňujeme odborný úsudok a zachováваме profesionálny skepticizmus. Okrem toho:

- Identifikujeme a posudzujeme riziká významnej nesprávnosti účtovnej závierky, či už v dôsledku podvodu alebo chyby, navrhujeme a uskutočňujeme audítorské postupy reagujúce na tieto riziká a získavame audítorské dôkazy, ktoré sú dostatočné a vhodné na poskytnutie základu pre náš názor. Riziko neodhalenia významnej nesprávnosti v dôsledku podvodu je vyššie ako toto riziko v dôsledku chyby, pretože podvod môže zahŕňať tajnú dohodu, falšovanie, úmyselné vynechanie, nepravdivé vyhlásenie alebo obídenie internej kontroly.
- Oboznamujeme sa s internými kontrolami relevantnými pre audit, aby sme mohli navrhnúť audítorské postupy vhodné za daných okolností, ale nie za účelom vyjadrenia názoru na efektívnosť interných kontrol spoločnosti.
- Hodnotíme vhodnosť použitých účtovných zásad a účtovných metód a primeranosť účtovných odhadov a uvedenie s nimi súvisiacich informácií, uskutočnené štatutárnym orgánom.
- Robíme záver o tom, či štatutárny orgán vhodne v účtovníctve používa predpoklad nepretržitého pokračovania v činnosti a na základe získaných audítorských dôkazov záver o tom, či existuje významná neistota v súvislosti s udalosťami alebo okolnosťami, ktoré by mohli významne spochybniť schopnosť spoločnosti nepretržite pokračovať v činnosti. Ak dospejeme k záveru, že významná neistota existuje, sme povinní upozorniť v našej správe audítora na súvisiace informácie uvedené v účtovnej závierke alebo, ak sú tieto informácie nedostatočné, modifikovať náš názor. Naše závery vychádzajú z audítorských dôkazov získaných do dátumu vydania našej správy audítora. Budúce udalosti alebo okolnosti však môžu spôsobiť, že spoločnosť prestane pokračovať v nepretržitej činnosti.
- Hodnotíme celkovú prezentáciu, štruktúru a obsah účtovnej závierky vrátane informácií v nej uvedených, ako aj to, či účtovná závierka zachytáva uskutočnené transakcie a udalosti spôsobom, ktorý vedie k ich vernému zobrazeniu.

S osobami poverenými spravovaním komunikujeme okrem iného o plánovanom rozsahu a harmonograme auditu a o významných zisteniach auditu, vrátane všetkých významných nedostatkov internej kontroly, ktoré počas nášho auditu zistíme.

Osobám povereným spravovaním tiež poskytujeme vyhlásenie o tom, že sme splnili príslušné požiadavky týkajúce sa nezávislosti, a komunikujeme s nimi o všetkých vzťahoch a iných skutočnostiach, pri ktorých sa možno opodstatnene domnievať, že majú vplyv na našu nezávislosť, ako aj o prípadných súvisiacich ochranných opatreniach. Zo skutočností komunikovaných osobám povereným spravovaním určíme tie, ktoré mali najväčší význam pri audite účtovnej závierky bežného obdobia, a preto sú kľúčovými záležitosťami auditu.

Tieto záležitosti opíšeme v našej správe audítora, ak zákon alebo iný právny predpis ich zverejnenie nevyklučuje, alebo ak v mimoriadne zriedkavých prípadoch nerozhodneme, že určitá záležitosť by sa v našej správe uviesť nemala, pretože možno odôvodnene očakávať, že nepriaznivé dôsledky jej uvedenia by prevážili nad verejným prospechom z jej uvedenia.

II. Správy k ďalším požiadavkám zákonov a iných právnych predpisov

Správa k informáciám, ktoré sa uvádzajú vo výročnej správe

Štatutárny orgán je zodpovedný za informácie uvedené vo výročnej správe, zostavenej podľa požiadaviek zákona o účtovníctve. Naš vyššie uvedený názor na účtovnú závierku sa nevzťahuje na iné informácie vo výročnej správe.

V súvislosti s auditom účtovnej závierky je našou zodpovednosťou oboznámenie sa s informáciami uvedenými vo výročnej správe a posúdenie, či tieto informácie nie sú vo významnom nesúlade s auditovanou účtovnou závierkou alebo našimi poznatkami, ktoré sme získali počas auditu účtovnej závierky, alebo sa inak zdajú byť významne nesprávne.

Výročnú správu sme ku dňu vydania správy audítora z auditu účtovnej závierky nemali k dispozícii.

Keď získame výročnú správu, posúdime, či výročná správa spoločnosti obsahuje informácie, ktorých uvedenie vyžaduje zákon o účtovníctve, a na základe prác vykonaných počas auditu účtovnej závierky, vyjadríme názor, či:

- informácie uvedené vo výročnej správe zostavenej za rok 2023 sú v súlade s účtovnou závierkou za daný rok,
- výročná správa obsahuje informácie podľa zákona o účtovníctve.

Okrem toho uvedieme, či sme zistili významné nesprávnosti vo výročnej správe na základe našich poznatkov o účtovnej jednotke a situácii v nej, ktoré sme získali počas auditu účtovnej závierky.

V Košiciach, 06. 05. 2024



ACCEPT AUDIT & CONSULTING, s.r.o.
Baštová 38, 080 01 Prešov
licencia SKAU č. 000124
OR OS Prešov, vl.č. 2365/P

Kľúčový auditorský partner:
Ing. Branislav Bača
licencia SKAU č. 955



Východoslovenská vodárenská spoločnosť, a.s.

📍 Komenského 50, 042 48 Košice

☎ Call centrum: 055/795 27 77

✉ E-mail: zakaznik@vodarne.eu

🌐 www.vodarne.eu

Bankové spojenie:

ČSOB, a.s. IBAN: SK95 7500 0000 0000 2552 6893 SWIFT:CEKOSKIBX

VÚB, a.s. IBAN: SK92 0200 0000 0029 7651 8951 SWIFT: SUBASKIBX

UniCredit Bank Slovakia a.s. IBAN: SK36 1111 0000 0066 2641 7016 SWIFT: UNCRSKIBX

Zapísaná v Obchodnom registri Mestského súdu Košice, oddiel Sa, vložka č.:1243/V • IČO: 36 570 460 • DIČ: 202 006 3518 • IČ DPH: SK202 006 3518

SPRÁVA DOZORNEJ RADY


Dozorná rada Východoslovenskej vodárenskej spoločnosti a. s. prerokovala a preskúmala na svojom zasadnutí dňa 9.5.2024 predloženú riadnu individuálnu účtovnú závierku Východoslovenskej vodárenskej spoločnosti a. s. ku dňu 31.12.2023 a došla k nasledovným záverom:

Dozorná rada v súlade s článkom XII. Stanov spoločnosti jednohlasne súhlasí s riadnou individuálnou účtovnou závierkou obchodného roka 2023 overenou spoločnosťou ACCEPT AUDIT & CONSULTING, s. r. o. Prešov.

Dozorná rada súhlasí, aby na Valnom zhromaždení Východoslovenskej vodárenskej spoločnosti a. s. predložilo nasledovný návrh na vysporiadanie výsledku hospodárenia:

Suma výsledku hospodárenia za rok 2023	227 099,97 €
• Prídel do rezervného fondu	22 710,00€
• Nerozdelený zisk	204 389,97€

Košice, 9.5.2024


Ing. Stanislav Hreha PhD
Predseda dozornej rady

P.č.	Meno a priezvisko/Obchodné meno	Adresa bydliska/Adresa sídla	IČO/RČ/DN	Počet	% Emisie	Kumulatívne % emisie
1	Mesto Košice	Trieda SNP 48/A, Košice 040 11, Slovenská republika	00691135	1429940	20,44%	20,44%
2	Mesto Prešov	Hlavná 73, Prešov 080 66, Slovenská republika	00327646	562129	8,04%	28,48%
3	Mesto Michalovce	Nám. osloboditeľov 30, Michalovce 071 01, Slovenská republika	00325490	241752	3,46%	31,93%
4	Mesto Humenné	Kukoreliho 34, Humenné 066 01, Slovenská republika	00323021	213830	3,06%	34,99%
5	Mesto Bardejov	Mestský úrad, Bardejov 085 01, Slovenská republika	00321842	201338	2,88%	37,87%
6	Mesto Vranov nad Topľou	Dr. C. Daxnera 87/1, Vranov nad Topľou 093 16, Slovenská republika	00332933	139614	2,00%	39,87%
7	Východoslovenská vodárenská spoločnosť, a.s.	Komenského 50, Košice 042 48, Slovenská republika	36570460	137752	1,97%	41,83%
8	Mesto Trebišov	M. R. Štefánika 862/204, Trebišov 075 01, Slovenská republika	00331996	135205	1,93%	43,77%
9	Mesto Snina	Mestský úrad, Snina 069 01, Slovenská republika	00323560	129327	1,85%	45,62%
10	Mesto Rožňava	Šafárikova 499/29, Rožňava 048 01, Slovenská republika	00328758	116835	1,67%	47,29%
11	Mesto Revúca	Námestie Slobody 13, Revúca 050 80, Slovenská republika	00328693	81564	1,17%	48,45%
12	Mesto Svidník	Sov. Hrdinov 200, Svidník 089 01, Slovenská republika	00331023	74951	1,07%	49,52%
13	Mesto Sabinov	Nám. Slobody 57, Sabinov 083 17, Slovenská republika	00327735	74216	1,06%	50,58%
14	Mesto Stropkov	Hlavná 38/2, Stropkov 091 01, Slovenská republika	00331007	66133	0,95%	51,53%
15	Mesto Veľké Kapušany	Tolstého 1, Veľké Kapušany 079 01, Slovenská republika	00332038	58785	0,84%	52,37%
16	Mesto Moldava nad Bodvou	Školská 2, Moldava nad Bodvou 045 01, Slovenská republika	00324451	58050	0,83%	53,20%
17	Mesto Kráľovský Chlmec	L. Kossutha 99, Kráľovský Chlmec 077 01, Slovenská republika	00331619	48497	0,69%	53,89%
18	Mesto Sečovce	Nám. sv.Cyrila Metoda, Sečovce 078 01, Slovenská republika	00331899	47028	0,67%	54,57%
19	Mesto Medzilaborce	Mierova 326/4, Medzilaborce 068 01, Slovenská republika	00323233	41149	0,59%	55,15%
20	Mesto Sobrance	Štefánikova 23, Sobrance 073 01, Slovenská republika	00325791	38210	0,55%	55,70%
21	Mesto Lipany	Krivínaska 1, Lipany 082 71, Slovenská republika	00327379	37475	0,54%	56,24%
22	Obec Čaňa	Čaňa, Čaňa 044 14, Slovenská republika	00324060	29392	0,42%	56,66%
23	Mesto Dobšiná	SNP 554, Dobšiná 049 25, Slovenská republika	00328197	29392	0,42%	57,08%
24	Mesto Strážske	Nám. A. Dubčeka, Strážske 072 22, Slovenská republika	00325813	27188	0,39%	57,47%
25	Obec Pavlovce nad Uhom	Kostolné námestie 17, Pavlovce nad Uhom 072 14, Slovenská republika	00325589	26453	0,38%	57,84%
26	Mesto Gíraltovc	Mestský úrad, Gíraltovc 087 01, Slovenská republika	00321982	25718	0,37%	58,21%
27	Obec Jarovnice	Obecný úrad Jarovnice 223, 082 63, Slovenská republika	00327212	24249	0,35%	58,56%
28	Mesto Veľký Šariš	Námestie sv. Jakuba 1, Veľký Šariš 082 21, Slovenská republika	00327972	24249	0,35%	58,90%
29	Obec Valaliky	Polná 8, Valaliky 044 13, Slovenská republika	00324850	22779	0,33%	59,23%
30	Mesto Medzev	Štóska 6, Medzev 044 25, Slovenská republika	00324442	22044	0,32%	59,55%
31	Mesto Hanušovce nad Topľou	Mierová 333/3, Hanušovce nad Topľou 094 31, Slovenská republika	00332399	22044	0,32%	59,86%
32	Obec Belá nad Cirochou	Osloboditeľov 652/23, Belá nad Cirochou 067 81, Slovenská republika	00322814	19840	0,28%	60,14%
33	Mesto Jelšava	Námestie Republiky 499, Jelšava 049 16, Slovenská republika	00328341	19840	0,28%	60,43%
34	Obec Turňa nad Bodvou	Obecný úrad, Turňa nad Bodvou 044 02, Slovenská republika	00691313	19105	0,27%	60,70%
35	Obec Poproč	Školská 2, Poproč 044 24, Slovenská republika	00324639	16901	0,24%	60,94%
36	Obec Veľká Ida	Obecný úrad, Veľká Ida 044 55, Slovenská republika	00324868	16901	0,24%	61,18%
37	Obec Zborov	Lesná 10, Zborov 086 33, Slovenská republika	00322741	16166	0,23%	61,42%
38	Obec Jasov	Jasov, Jasov 044 23, Slovenská republika	00324264	16166	0,23%	61,65%
39	Obec Šarišské Michaľany	Kpt. Nálepku 18, Šarišské Michaľany 082 22, Slovenská republika	00327808	16166	0,23%	61,88%
40	Obec Bystre	Obecný úrad Bystre 98, 094 34, Slovenská republika	00332275	16166	0,23%	62,11%
41	Obec Sečovská Polianka	Hlavná 132, Sečovská Polianka 094 14, Slovenská republika	00332828	16166	0,23%	62,34%
42	Obec Zámuto	Zámuto 179, Zámuto 094 15, Slovenská republika	00332968	16166	0,23%	62,57%
43	Obec Raslavice	Obecný úrad, Raslavice 086 41, Slovenská republika	00322521	14696	0,21%	62,78%
44	Obec Stakčín	Obecný úrad, Stakčín 067 61, Slovenská republika	00323578	14696	0,21%	62,99%
45	Obec Plešivec	ČSLA 1, Plešivec 049 11, Slovenská republika	00328642	14696	0,21%	63,20%
46	Obec Streda nad Bodrogom	Streda nad Bodrogom, Streda nad Bodrogom 076 31, Slovenská republika	00331970	14696	0,21%	63,41%
47	Obec Ľubotice	Čsl. Letcov 2, Ľubotice 080 06, Slovenská republika	00690538	14696	0,21%	63,62%
48	Obec Kecerovce	Kecerovce, Kecerovce 044 47, Slovenská republika	00324299	13961	0,20%	63,82%
49	Obec Krásnohorské Podhradie	Hradná 156, Krásnohorské Podhradie 049 41, Slovenská republika	00328421	13961	0,20%	64,02%
50	Obec Družstevná pri Hornáde	Hlavná 137/38, Družstevná pri Hornáde 044 31, Slovenská republika	00324116	13227	0,19%	64,21%
51	Obec Pečovská Nová Ves	Obecný úrad, Pečovská Nová Ves 082 56, Slovenská republika	00327590	13227	0,19%	64,40%
52	Obec Čaklov	Čaklov, Čaklov 094 53, Slovenská republika	00332291	13227	0,19%	64,59%
53	Obec Soľ	Obecný úrad, Soľ 094 35, Slovenská republika	00332861	13227	0,19%	64,78%
54	Obec Dlhé nad Cirochou	Obecný úrad, Dlhé nad Cirochou 067 82, Slovenská republika	00322938	12492	0,18%	64,96%
55	Obec Seňa	Hlavná 200, Seňa 044 58, Slovenská republika	00324698	12492	0,18%	65,13%
56	Obec Drienov	Mierová 1, Drienov 082 04, Slovenská republika	00326984	12492	0,18%	65,31%
57	Obec Kapušany	Hlavná 104/6, Kapušany 082 12, Slovenská republika	00327239	12492	0,18%	65,49%
58	Obec Vojčice	Obecný úrad, Vojčice 076 22, Slovenská republika	00332135	12492	0,18%	65,67%
59	Obec Vehe	Hlavná 133, Vehe 094 12, Slovenská republika	00332925	12492	0,18%	65,85%
60	Obec Čečeovce	Buzická 55, Čečeovce 044 71, Slovenská republika	00324078	11757	0,17%	66,02%
61	Obec Gemerská Poloma	Nám. SNP 214, Gemerská Poloma 049 22, Slovenská republika	00328227	11757	0,17%	66,18%
62	Obec Leles	Obecný úrad, Leles 076 84, Slovenská republika	00331686	11757	0,17%	66,35%
63	Obec Sačurov	Osloboditeľov 385, Sačurov 094 13, Slovenská republika	00332810	11757	0,17%	66,52%
64	Obec Kamenica	Obecný úrad 401, Kamenica 082 81, Slovenská republika	00327221	11022	0,16%	66,68%
65	Obec Slavošovce	Slavošovce, Slavošovce 049 36, Slovenská republika	00328847	11022	0,16%	66,84%

Akcionári kontrolujúcich podielov

Akcionári nekontrolujúcich podielov

P.č.	Meno a priezvisko/Obchodné meno	Adresa bydliska/Adresa sídla	IČO/RČ/DN	Počet	% Emisie	Kumulatívne % emisie
66	Obec Prachovany	Obecný úrad, Prachovany 076 62 , Slovenská republika	00331813	11022	0,16%	66,99%
67	Obec Sady nad Torsou	Obecný úrad, Sady nad Torsou 044 41, Slovenská republika	00324680	10287	0,15%	67,14%
68	Obec Nacina Ves	Obecný úrad, Nacina Ves 072 21, Slovenská republika	00325511	10287	0,15%	67,29%
69	Obec Trhovište	Obecný úrad Trhovište, Trhovište 072 04, Slovenská republika	00325899	10287	0,15%	67,43%
70	Obec Brezovica	Obecný úrad 59, Brezovica 082 74, Slovenská republika	00326861	10287	0,15%	67,58%
71	Obec Lemešany	Lemešany 1, Lemešany 082 03, Slovenská republika	00327344	10287	0,15%	67,73%
72	Obec Petrovany	Obecný úrad 317, Petrovany 082 53, Slovenská republika	00327603	10287	0,15%	67,88%
73	Obec Michalany	Michalany 108, Michalany pri Trebišove 076 14, Slovenská republika	00331759	10287	0,15%	68,02%
74	Obec Somotor	Obchodná 39/7, Somotor 076 35, Slovenská republika	00331945	10287	0,15%	68,17%
75	Obec Nižný Hrušov	Obecný úrad, Nižný Hrušov 094 22, Slovenská republika	00332607	10287	0,15%	68,32%
76	Obec Vinné	Obecný úrad 508, Vinné 072 31, Slovenská republika	00325953	9553	0,14%	68,45%
77	Obec Fintice	Obecný úrad, Fintice 082 16, Slovenská republika	00327018	9553	0,14%	68,59%
78	Obec Kendice	Kendice 274, Kendice 082 01, Slovenská republika	00327247	9553	0,14%	68,73%
79	Obec Štítnik	Námestie 1. mája 167, Štítnik 049 32, Slovenská republika	00328871	9553	0,14%	68,86%
80	Obec Kuzmice	Hlavná 295/108, Kuzmice 076 12, Slovenská republika	00331643	9553	0,14%	69,00%
81	Obec Hlinné	Hlinné 74, Hlinné 094 35, Slovenská republika	00332411	9553	0,14%	69,14%
82	Obec Malcov	Obecný úrad, Malcov 086 06, Slovenská republika	00322369	8818	0,13%	69,26%
83	Obec Ďurkov	Obecný úrad 274, Ďurkov 044 19, Slovenská republika	00324132	8818	0,13%	69,39%
84	Oceb Perín - Chym	Obecný úrad 180, Perín - Chym 044 74, Slovenská republika	00324612	8818	0,13%	69,51%
85	Obec Trstené pri Hornáde	Obecný úrad, Trstené pri Hornáde 044 11, Slovenská republika	00324817	8818	0,13%	69,64%
86	Obec Budkovce	Budkovce, Budkovce 072 15, Slovenská republika	00325082	8818	0,13%	69,77%
87	Obec Dubovica	Obecný úrad 190, Dubovica 082 71, Slovenská republika	00326992	8818	0,13%	69,89%
88	Obec Hermanovce	Obecný úrad, Hermanovce 082 35, Slovenská republika	00327085	8818	0,13%	70,02%
89	Obec Chminianske Jakubovany	Chminianske Jakubovany 82, Chminianske Jakubovany 082 33, Slovenská republika	00327158	8818	0,13%	70,14%
90	Obec Ražňany	Obecný úrad, Ražňany 082 61, Slovenská republika	00327689	8818	0,13%	70,27%
91	Obec Banské	Banské 320, Vranov nad Topľou 094 12, Slovenská republika	00332259	8818	0,13%	70,40%
92	Obec Geča	Obecný úrad, Geča 044 10, Slovenská republika	00690236	8818	0,13%	70,52%
93	Obec Ostrovany	Ostrovany 60, Ostrovany 082 22, Slovenská republika	00690554	8818	0,13%	70,65%
94	Obec Haniska	Obecný úrad, Haniska 044 57, Slovenská republika	00324175	8083	0,12%	70,76%
95	Obec Kysak	Obecný úrad, Kysak 044 81, Slovenská republika	00324400	8083	0,12%	70,88%
96	Obec Nižná Mýšľa	Obchodná 104, Nižná Mýšľa 044 15, Slovenská republika	00324493	8083	0,12%	71,00%
97	Obec Ruskov	Obecný úrad, Ruskov 044 19, Slovenská republika	00324671	8083	0,12%	71,11%
98	Obec Slanec	Obecný úrad, Slanec 044 17, Slovenská republika	00324728	8083	0,12%	71,23%
99	Obec Ždaňa	Ždaňa 85, Ždaňa 044 11, Slovenská republika	00324973	8083	0,12%	71,34%
100	Obec Malý Šariš	Obecný úrad, Malý Šariš 080 01, Slovenská republika	00327441	8083	0,12%	71,46%
101	Obec Svinia	Hlavná 87/10, Svinia 082 32, Slovenská republika	00327760	8083	0,12%	71,57%
102	Obec Tulčík	Tulčík 178, Tulčík 082 13, Slovenská republika	00327913	8083	0,12%	71,69%
103	Obec Gemerská Hôrka	Obecný úrad 151, Gemerská Hôrka 049 12, Slovenská republika	00328219	8083	0,12%	71,80%
104	Obec Lubeník	Lubeník 222, Lubeník 049 18, Slovenská republika	00328472	8083	0,12%	71,92%
105	Obec Biel	Hlavná 48, Biel 076 41, Slovenská republika	00331317	8083	0,12%	72,04%
106	Obec Borša	Ružová 188/2, Borša 076 32, Slovenská republika	00331341	8083	0,12%	72,15%
107	Obec Veľké Trakany	Veľké Trakany, Veľké Trakany 076 42, Slovenská republika	00332071	8083	0,12%	72,27%
108	Obec Zemplínska Teplica	Okružná 340/2, Zemplínska Teplica 076 64, Slovenská republika	00332194	8083	0,12%	72,38%
109	Obec Mokrance	Obecný úrad, Mokrance 045 01, Slovenská republika	00690295	8083	0,12%	72,50%
110	Obec Hažlín	Obecný úrad, Hažlín 086 14, Slovenská republika	00322016	7348	0,11%	72,60%
111	Obec Brekov	Obecný úrad, Brekov 066 01, Slovenská republika	00322831	7348	0,11%	72,71%
112	Obec Udavské	Obecný úrad 30, Udavské 067 31, Slovenská republika	00323683	7348	0,11%	72,81%
113	Obec Zemplínske Hámre	Hlavná 152/183, Zemplínske Hámre 067 77, Slovenská republika	00323853	7348	0,11%	72,92%
114	Obec Lastomír	Obecný úrad, Lastomír 072 37, Slovenská republika	00325406	7348	0,11%	73,02%
115	Obec Pozdišovce	Obecný úrad, Pozdišovce 072 01, Slovenská republika	00325678	7348	0,11%	73,13%
116	Obec Chminianska Nová Ves	Obecný úrad, Chminianska Nová Ves 082 33, Slovenská republika	00327140	7348	0,11%	73,23%
117	Obec Rožkovany	Rožkovany 106, Rožkovany 082 71, Slovenská republika	00327719	7348	0,11%	73,34%
118	Obec Župčany	Obecný úrad 95, Župčany 080 01, Slovenská republika	00328073	7348	0,11%	73,44%
119	Obec Hrhov	Hrhov 128, Hrhov 049 44, Slovenská republika	00328294	7348	0,11%	73,55%
120	Obec Muráň	Obecný úrad, Muráň 049 01, Slovenská republika	00328537	7348	0,11%	73,65%
121	Obec Nižná Slaná	Námestie SNP 54, Nižná Slaná 049 23, Slovenská republika	00328596	7348	0,11%	73,76%
122	Obec Boťany	Kvetná 243/1, Boťany 076 43, Slovenská republika	00331350	7348	0,11%	73,86%
123	Obec Cejkov	Obecný úrad, Cejkov 076 05, Slovenská republika	00331406	7348	0,11%	73,97%
124	Obec Nižný Žipov	Hlavná 177/5, Nižný Žipov 076 17, Slovenská republika	00331775	7348	0,11%	74,07%
125	Obec Sedliská	Obecný úrad, Sedliská 094 09, Slovenská republika	00332836	7348	0,11%	74,18%
126	Obec Vyšný Žipov	Vyšný Žipov 83, Vyšný Žipov 094 33, Slovenská republika	00332950	7348	0,11%	74,28%
127	Obec Brzotín	Máriássyho námestie 167, Brzotín 049 51, Slovenská republika	00594768	7348	0,11%	74,39%
128	Obec Hencovce	Obecný úrad, Hencovce 093 02, Slovenská republika	3532319	7348	0,11%	74,49%
129	Obec Kračúnovce	Obecný úrad, Kračúnovce 087 01, Slovenská republika	00322181	6613	0,09%	74,59%
130	Obec Kuríma	Obecný úrad, Kuríma 086 12, Slovenská republika	00322245	6613	0,09%	74,68%
131	Obec Modra nad Cirochou	Obecný úrad, Modra nad Cirochou 067 82, Slovenská republika	00323250	6613	0,09%	74,78%

P.č.	Meno a priezvisko/Obchodné meno	Adresa bydliska/Adresa sídla	IČO/RČ/DN	Počet	% Emisie	Kumulatívne % emisie
132	Obec Papín	Obecný úrad, Papín 067 33, Slovenská republika	00323381	6613	0,09%	74,87%
133	Obec Ulič	Obecný úrad, Ulič 067 67, Slovenská republika	00323691	6613	0,09%	74,97%
134	Obec Bidovce	Obecný úrad, Bidovce 210, 044 45, Slovenská republika	00323977	6613	0,09%	75,06%
135	Obec Kokšov - Bakša	Obecný úrad, Kokšov - Bakša 044 13, Slovenská republika	00324311	6613	0,09%	75,16%
136	Obec Lekárovce	Obecný úrad, Lekárovce 072 54, Slovenská republika	00325422	6613	0,09%	75,25%
137	Obec Rakovec nad Ondavou	Obecný úrad, Rakovec nad Ondavou 072 03, Slovenská republika	00325708	6613	0,09%	75,34%
138	Obec Zalužice	Obecný úrad, Zalužice 072 34, Slovenská republika	00326046	6613	0,09%	75,44%
139	Obec Fričovce	Obecný úrad 34, Fričovce 082 37, Slovenská republika	00327026	6613	0,09%	75,53%
140	Obec Krivany	Záhradná 46, Krivany 082 72, Slovenská republika	00327298	6613	0,09%	75,63%
141	Obec Sirk	Sirk 71, Sirk 049 64, Slovenská republika	00328812	6613	0,09%	75,72%
142	Obec Drahňov	Obecný úrad, Drahňov 076 74, Slovenská republika	00331503	6613	0,09%	75,82%
143	Obec Malý Horeš	Družstevná 233, Malý Horeš 076 52, Slovenská republika	00331724	6613	0,09%	75,91%
144	Obec Slovenské Nové Mesto	Hlavná 79/128, Slovenské Nové Mesto 076 33, Slovenská republika	00331929	6613	0,09%	76,01%
145	Obec Kamenná Poruba	Kamenná Poruba 207, Kamenná Poruba 093 03, Slovenská republika	00332461	6613	0,09%	76,10%
146	Obec Tovarné	Tovarné 4, Tovarné 094 01, Slovenská republika	00332887	6613	0,09%	76,20%
147	Obec Jasenov	Obecný úrad, Jasenov 066 01, Slovenská republika	00690074	6613	0,09%	76,29%
148	Obec Sokolany	Sokolany, Haniska 044 57, Slovenská republika	00690741	6613	0,09%	76,38%
149	Obec Kostolany nad Hornádom	Košická 131/34, Kostolany nad Hornádom 044 31, Slovenská republika	35550091	6613	0,09%	76,48%
150	Obec Malá Ida	Hlavná 11, Malá Ida 044 20, Slovenská republika	00324426	5879	0,08%	76,56%
151	Obec Skároš	Skároš 91, Skároš 044 11, Slovenská republika	00324701	5879	0,08%	76,65%
152	Obec Bežovce	Obecný úrad, Bežovce 072 53, Slovenská republika	00325031	5879	0,08%	76,73%
153	Obec Sedlice	Obecný úrad, Sedlice 082 43, Slovenská republika	00327743	5879	0,08%	76,82%
154	Obec Terňa	Obecný úrad, Terňa 119/58 082 67, Slovenská republika	00327867	5879	0,08%	76,90%
155	Obec Lastovce	Lastovce 126, Lastovce 076 14, Slovenská republika	00331678	5879	0,08%	76,98%
156	Obec Gemerská Ves	Obecný úrad, Gemerská Ves 982 62, Slovenská republika	00318701	5878	0,08%	77,07%
157	Obec Gerlachov	Obecný úrad, Gerlachov Kružľov 086 04, Slovenská republika	00321974	5878	0,08%	77,15%
158	Obec Kružľov	Obecný úrad, Kružľov 086 04, Slovenská republika	00322211	5878	0,08%	77,24%
159	Obec Lenartov	Obecný úrad, Lenartov Malcov 086 06, Slovenská republika	00322270	5878	0,08%	77,32%
160	Obec Richvald	Obecný úrad, Bardejov 085 01, Slovenská republika	00322555	5878	0,08%	77,40%
161	Obec Košická Belá	Košická Belá 54, Košická Belá 044 65, Slovenská republika	00324345	5878	0,08%	77,49%
162	Obec Košická Polianka	Obecný úrad, Košická Polianka 044 41, Slovenská republika	00324353	5878	0,08%	77,57%
163	Obec Kráľovce	Obecný úrad, Kráľovce 044 44, Slovenská republika	00324388	5878	0,08%	77,66%
164	Obec Moravany	Obecný úrad, Rakovec nad Ondavou 072 03, Slovenská republika	00325503	5878	0,08%	77,74%
165	Obec Petrovce nad Laborcom	Obecný úrad, Petrovce nad Laborcom 072 21, Slovenská republika	00325619	5878	0,08%	77,82%
166	Obec Žbince	Obecný úrad 34, Žbince 072 16, Slovenská republika	00326089	5878	0,08%	77,91%
167	Obec Chmeľov	Obecný úrad, Chmeľov 082 15, Slovenská republika	00327115	5878	0,08%	77,99%
168	Obec Kojatice	Obecný úrad, Kojatice 082 32, Slovenská republika	00327263	5878	0,08%	78,08%
169	Obec Ličartovce	Ličartovce 83, Ličartovce 082 03, Slovenská republika	00327361	5878	0,08%	78,16%
170	Obec Mirkovce	Mirkovce 65, Žehňa 082 06, Slovenská republika	00327484	5878	0,08%	78,24%
171	Obec Poloma	Obecný úrad 120, Poloma 082 37, Slovenská republika	00327638	5878	0,08%	78,33%
172	Obec Ruská Nová Ves	Ruská Nová Ves 168, Ruská Nová Ves 080 05, Slovenská republika	00327727	5878	0,08%	78,41%
173	Obec Varhaňovce	Varhaňovce 56, Varhaňovce 082 05, Slovenská republika	00327956	5878	0,08%	78,50%
174	Obec Vyšná Šebastová	Obecný úrad 6, Vyšná Šebastová 080 06, Slovenská republika	00328006	5878	0,08%	78,58%
175	Obec Záhradné	Tulčícka 271/2, Záhradné 082 16, Slovenská republika	00328022	5878	0,08%	78,66%
176	Obec Betliar	Šafárikova 67, Betliar 049 21, Slovenská republika	00328103	5878	0,08%	78,75%
177	Obec Vlachovo	Obecný úrad 78, Vlachovo 049 24, Slovenská republika	00328898	5878	0,08%	78,83%
178	Obec Novosad	Novosad, Novosad 076 02, Slovenská republika	00331783	5878	0,08%	78,92%
179	Obec Svätuš	Kvetná 2, Svätuš 076 83, Slovenská republika	00331830	5878	0,08%	79,00%
180	Obec Pribeník	Petoňiho 276, Pribeník 076 51, Slovenská republika	00331856	5878	0,08%	79,08%
181	Obec Veľký Horeš	Družstevná, Veľký Horeš 076 52, Slovenská republika	00332089	5878	0,08%	79,17%
182	Obec Zemplínska Nová Ves	Hlavná 182, Zemplínska Nová Ves 079 16, Slovenská republika	00332186	5878	0,08%	79,25%
183	Obec Beloveža	Beloveža 94, Beloveža 086 14, Slovenská republika	00321877	5144	0,07%	79,33%
184	Obec Marhaň	Obecný úrad, Marhaň 086 45, Slovenská republika	00322377	5144	0,07%	79,40%
185	Obec Osikov	Obecný úrad, Osikov 086 42, Slovenská republika	00322482	5144	0,07%	79,47%
186	Obec Ľubiša	Obecný úrad, Ľubiša 067 11, Slovenská republika	00323225	5144	0,07%	79,55%
187	Obec Topoľovka	Obecný úrad 194, Topoľovka 067 45, Slovenská republika	00323659	5144	0,07%	79,62%
188	Obec Ublá	Ublá 368, Ublá 067 73, Slovenská republika	00323675	5144	0,07%	79,69%
189	Obec Bohdanovce	Obecný úrad, Bohdanovce 044 16, Slovenská republika	00323985	5144	0,07%	79,77%
190	Obec Budimír	Budimír 19, Budimír 044 43, Slovenská republika	00324001	5144	0,07%	79,84%
191	Obec Cestice	Obecný úrad 89, Cestice 044 71, Slovenská republika	00324043	5144	0,07%	79,91%
192	Obec Ploské	Obecný úrad, Ploské 044 44, Slovenská republika	00324621	5144	0,07%	79,99%
193	Obec Sokol	Obecný úrad, Sokol 044 31, Slovenská republika	00324752	5144	0,07%	80,06%
194	Obec Svinica	Obecný úrad, Svinica 044 45, Slovenská republika	00324761	5144	0,07%	80,13%
195	Obec Vyšná Myšľa	Obecný úrad, Vyšná Myšľa 044 15, Slovenská republika	00324914	5144	0,07%	80,21%
196	Obec Horovce	Obecný úrad, Horovce 072 02, Slovenská republika	00325198	5144	0,07%	80,28%
197	Obec Jovsa	Obecný úrad 73, Jovsa 072 32, Slovenská republika	00325279	5144	0,07%	80,36%
198	Obec Palín	Palín 233, Palín 072 13, Slovenská republika	00325571	5144	0,07%	80,43%

P.č.	Meno a priezvisko/Obchodné meno	Adresa bydliska/Adresa sídla	IČO/RČ/DN	Počet	% Emisie	Kumulatívne % emisie
199	Obec Staré	Obecný úrad, Staré 072 23, Slovenská republika	00325805	5144	0,07%	80,50%
200	Obec Vysoká nad Uhom	Obecný úrad, Vysoká nad Uhom 072 14, Slovenská republika	00325996	5144	0,07%	80,58%
201	Obec Zemplínska Široká	Obecný úrad, Zemplínska Široká 072 13, Slovenská republika	00326071	5144	0,07%	80,65%
202	Obec Jakubovany	Obecný úrad 24, Jakubovany 083 01, Slovenská republika	00327182	5144	0,07%	80,72%
203	Obec Lada	Lada 240, Lada 082 12, Slovenská republika	00327336	5144	0,07%	80,80%
204	Obec Žehňa	Obecný úrad 81, Žehňa 082 06, Slovenská republika	00328057	5144	0,07%	80,87%
205	Obec Jablonov nad Turňou	Jablonov nad Turňou 73, Jablonov nad Turňou 049 43, Slovenská republika	00328332	5144	0,07%	80,94%
206	Obec Čerhov	Dlhá 100, Čerhov 076 81, Slovenská republika	00331422	5144	0,07%	81,02%
207	Obec Čičarovce	Čičarovce 90, Čičarovce 076 71, Slovenská republika	00331449	5144	0,07%	81,09%
208	Obec Kapušianske Kľačany	Kapušíanske Kľačany 27, Kapušianske Kľačany 079 01, Slovenská republika	00331571	5144	0,07%	81,16%
209	Obec Kazimír	Hlavná 105/93, Kazimír 076 13, Slovenská republika	00331597	5144	0,07%	81,24%
210	Obec Krišovská Liesková	Obecný úrad, Krišovská Liesková 079 01, Slovenská republika	00331635	5144	0,07%	81,31%
211	Obec Plechotice	Hlavná 39/70, Plechotice 076 11, Slovenská republika	00331821	5144	0,07%	81,38%
212	Obec Slivník	Slivník 9/29, Slivník 076 12, Slovenská republika	00331911	5144	0,07%	81,46%
213	Obec Veľatý	Staničná 8, Veľatý 076 15, Slovenská republika	00332020	5144	0,07%	81,53%
214	Obec Veľký Kamenec	Veľký Kamenec 255, Veľký Kamenec 076 36, Slovenská republika	00332097	5144	0,07%	81,61%
215	Obec Čierne nad Topľou	Čierne nad Topľou 232, Bystre 094 34, Slovenská republika	00332313	5144	0,07%	81,68%
216	Obec Davidov	Davidov, Davidov 093 03, Slovenská republika	00332330	5144	0,07%	81,75%
217	Obec Poša	Obecný úrad, Poša 094 21, Slovenská republika	00332691	5144	0,07%	81,83%
218	Obec Slovenská Kajňa	Obecný úrad, Slovenská Kajňa 094 02, Slovenská republika	00332852	5144	0,07%	81,90%
219	Obec Kechnec	Kechnec 19, Kechnec 044 58, Slovenská republika	00690261	5144	0,07%	81,97%
220	Obec Gemerská Panica	Gemerská Panica 260, Gemerská Panica 980 46, Slovenská republika	00318698	4409	0,06%	82,04%
221	Obec Bartošovce	Bartošovce, Hertník 086 42, Slovenská republika	00321851	4409	0,06%	82,10%
222	Obec Koprivnica	Obecný úrad, Koprivnica 086 43, Slovenská republika	00322164	4409	0,06%	82,16%
223	Obec Morkoluh	Morkoluh, Rokytov 086 01, Slovenská republika	00322407	4409	0,06%	82,23%
224	Obec Šmilno	Obecný úrad, Žborov 086 33, Slovenská republika	00322571	4409	0,06%	82,29%
225	Obec Zlaté	Zlaté 17, Rokytov 086 01, Slovenská republika	00322750	4409	0,06%	82,35%
226	Obec Kochanovce	Obecný úrad, Kochanovce 066 01, Slovenská republika	00323144	4409	0,06%	82,41%
227	Obec Bukovec	Obecný úrad, Bukovec 044 20, Slovenská republika	00324027	4409	0,06%	82,48%
228	Obec Kalša	Obecný úrad, Kalša 044 18, Slovenská republika	00324272	4409	0,06%	82,54%
229	Obec Šemša	Obecný úrad, Šemša 044 21, Slovenská republika	00324787	4409	0,06%	82,60%
230	Obec Štós	Štós 143, Štós 044 26, Slovenská republika	00324795	4409	0,06%	82,67%
231	Obec Bánovce nad Ondavou	Obecný úrad Bánovce nad Ondavou 191, 072 04, Slovenská republika	00325015	4409	0,06%	82,73%
232	Obec Hatalov	Hatalov 17, Hatalov 072 16, Slovenská republika	00325147	4409	0,06%	82,79%
233	Obec Ložín	Ložín 31, Ložín 072 05, Slovenská republika	00325449	4409	0,06%	82,86%
234	Obec Markovce	Obecný úrad 63, Markovce 072 06, Slovenská republika	00325481	4409	0,06%	82,92%
235	Obec Remetské Hámre	Remetské Hámre 83, Remetské Hámre 072 41, Slovenská republika	00325716	4409	0,06%	82,98%
236	Obec Senné	Obecný úrad, Senné 072 13, Slovenská republika	00325767	4409	0,06%	83,04%
237	Obec Sliepkovce	Obecný úrad, Sliepkovce 072 37, Slovenská republika	00325783	4409	0,06%	83,11%
238	Obec Tušice	Obecný úrad, Tušice 072 02, Slovenská republika	00325911	4409	0,06%	83,17%
239	Obec Vrbnica	Vrbnica 25, Vrbnica 072 16, Slovenská republika	00325988	4409	0,06%	83,23%
240	Obec Záhor	Obecný úrad 121, Záhor 072 53, Slovenská republika	00326038	4409	0,06%	83,30%
241	Obec Bzenov	Bzenov 38, Bzenov 082 42, Slovenská republika	00326895	4409	0,06%	83,36%
242	Obec Červenica	Obecný úrad, Červenica 082 07, Slovenská republika	00326917	4409	0,06%	83,42%
243	Obec Červenica pri Sabinove	Červenica pri Sabinove 12, Červenica pri Sabinove 082 56, Slovenská republika	00326925	4409	0,06%	83,49%
244	Obec Ďačov	Ďačov 120, Ďačov 082 71, Slovenská republika	00326933	4409	0,06%	83,55%
245	Obec Drienica	Obecný úrad, Drienica 083 01, Slovenská republika	00326968	4409	0,06%	83,61%
246	Obec Gregorovce	Obecný úrad, Gregorovce 082 66, Slovenská republika	00327051	4409	0,06%	83,67%
247	Obec Hrabkov	Hrabkov 81, Hrabkov 082 33, Slovenská republika	00327093	4409	0,06%	83,74%
248	Obec Chmiňany	Chmiňany 1, Chmiňany 082 33, Slovenská republika	00327131	4409	0,06%	83,80%
249	Obec Krásna Lúka	Obecný úrad 138, Krásna Lúka 082 37, Slovenská republika	00327280	4409	0,06%	83,86%
250	Obec Lúčka	Lúčka 77, Lúčka 082 71, Slovenská republika	00327417	4409	0,06%	83,93%
251	Obec Nižný Slavkov	Obecný úrad, Nižný Slavkov 082 75, Slovenská republika	00327514	4409	0,06%	83,99%
252	Obec Ovčie	Ovčie 32, Ovčie 082 38, Slovenská republika	00327581	4409	0,06%	84,05%
253	Obec Podhorany	Obecný úrad 106, Podhorany 082 12, Slovenská republika	00327611	4409	0,06%	84,12%
254	Obec Radatice	Obecný úrad, Radatice 082 42, Slovenská republika	00327662	4409	0,06%	84,18%
255	Obec Rokycany	Obecný úrad, Rokycany 082 41, Slovenská republika	00327701	4409	0,06%	84,24%
256	Obec Drnava	Drnava 144, Drnava 049 42, Slovenská republika	00328201	4409	0,06%	84,31%
257	Obec Hucín	Obecný úrad, Hucín 049 13, Slovenská republika	00328316	4409	0,06%	84,37%
258	Obec Krásnohorská Dlhá Lúka	Krh. Dlhá Lúka 3, Krásnohorská Dlhá Lúka 049 45, Slovenská republika	00328413	4409	0,06%	84,43%
259	Obec Muránska Dlhá Lúka	Muránska Dlhá Lúka 111, Muránska Dlhá Lúka 050 01, Slovenská republika	00328545	4409	0,06%	84,49%
260	Obec Rejdová	Obecný úrad 64, Rejdová 049 26, Slovenská republika	00328685	4409	0,06%	84,56%
261	Obec Rudná	Obecný úrad, Rudná 048 01, Slovenská republika	00328774	4409	0,06%	84,62%
262	Obec Breznica	Breznica 100, Stropkov 091 01, Slovenská republika	00330329	4409	0,06%	84,68%
263	Obec Boľ	Hlavná 216, Boľ 076 53, Slovenská republika	00331333	4409	0,06%	84,75%

P.č.	Meno a priezvisko/Obchodné meno	Adresa bydliska/Adresa sídla	IČO/RČ/DN	Počet	% Emisie	Kumulatívne % emisie
264	Obec Brezina	Brezová 151, Brezina 076 12, Slovenská republika	00331384	4409	0,06%	84,81%
265	Obec Hrčeľ	Hlavná 200/30, Hrčeľ 076 15, Slovenská republika	00331546	4409	0,06%	84,87%
266	Obec Oborín	Obecný úrad, Oborín 076 75, Slovenská republika	00331805	4409	0,06%	84,94%
267	Obec Strážne	Ružová 157, Strážne 076 52, Slovenská republika	00331961	4409	0,06%	85,00%
268	Obec Veľké Ozorovce	Hlavná 264, Veľké Ozorovce 076 63, Slovenská republika	00332046	4409	0,06%	85,06%
269	Obec Vojany	Vojany, Vojany 076 72, Slovenská republika	00332127	4409	0,06%	85,12%
270	Obec Zatín	Hlavná 241/45, Zatín 076 53, Slovenská republika	00332151	4409	0,06%	85,19%
271	Obec Skrabské	Obecný úrad, Skrabské 094 33, Slovenská republika	00332844	4409	0,06%	85,25%
272	Obec Hažín nad Cirochou	Obecný úrad, Hažín nad Cirochou 067 83, Slovenská republika	00690082	4409	0,06%	85,31%
273	Obec Vtáčkovce	Vtáčkovce 15, Vtáčkovce 044 47, Slovenská republika	00691305	4409	0,06%	85,38%
274	Obec Hrabské	Obecný úrad, Malcov 086 06, Slovenská republika	00322059	3674	0,05%	85,43%
275	Obec Kurov	Obecný úrad, Kurov 086 04, Slovenská republika	00322253	3674	0,05%	85,48%
276	Obec Lukov	Obecný úrad, Lukov 086 05, Slovenská republika	00322342	3674	0,05%	85,53%
277	Obec Petrová	Obecný úrad, Petrová 086 02, Slovenská republika	00322491	3674	0,05%	85,59%
278	Obec Snakov	Obecný úrad, Malcov 086 06, Slovenská republika	00322580	3674	0,05%	85,64%
279	Obec Šiba	Obecný úrad, Šiba 086 22, Slovenská republika	00322652	3674	0,05%	85,69%
280	Obec Hankovce	Obecný úrad, Hankovce 067 12, Slovenská republika	00322962	3674	0,05%	85,74%
281	Obec Hrabovec nad Laborcom	Obecný úrad, Hrabovec nad Laborcom 067 01, Slovenská republika	00322997	3674	0,05%	85,80%
282	Obec Chlmec	Obecný úrad, Chlmec 067 41, Slovenská republika	00323047	3674	0,05%	85,85%
283	Obec Kalná Roztoka	Obecný úrad, Kalná Roztoka 067 72, Slovenská republika	00323098	3674	0,05%	85,90%
284	Obec Kamienka	Obecný úrad, Kamienka 067 83, Slovenská republika	00323110	3674	0,05%	85,95%
285	Obec Kolonica	Obecný úrad, Kolonica 067 61, Slovenská republika	00323161	3674	0,05%	86,01%
286	Obec Koškovce	Obecný úrad, Koškovce 067 12, Slovenská republika	00323179	3674	0,05%	86,06%
287	Obec Myslina	Obecný úrad, Myslina 066 01, Slovenská republika	00323268	3674	0,05%	86,11%
288	Obec Ohradzany	Obecný úrad, 164 Ohradzany 067 22, Slovenská republika	00323322	3674	0,05%	86,16%
289	Obec Pčoliné	Obecný úrad, Pčoliné 067 35, Slovenská republika	00323403	3674	0,05%	86,22%
290	Obec Pichné	Obecný úrad, Pichné 069 01, Slovenská republika	00323411	3674	0,05%	86,27%
291	Obec Ptičie	Obecný úrad, Ptičie 067 41, Slovenská republika	00323446	3674	0,05%	86,32%
292	Obec Zbudské Dlhé	Obecný úrad, Zbudské Dlhé 067 12, Slovenská republika	00323845	3674	0,05%	86,37%
293	Obec Boliarov	Boliarov, Boliarov 044 47, Slovenská republika	00323993	3674	0,05%	86,43%
294	Obec Gyňov	Obecný úrad, Gyňov 044 14, Slovenská republika	00324159	3674	0,05%	86,48%
295	Obec Janík	Obecný úrad, Janík 044 05, Slovenská republika	00324256	3674	0,05%	86,53%
296	Obec Nižný Klátov	Hlavná 1, Nižný Klátov 044 12, Slovenská republika	00324507	3674	0,05%	86,58%
297	Obec Nováčany	Obecný úrad 144, Nováčany 044 21, Slovenská republika	00324523	3674	0,05%	86,64%
298	Obec Paňovce	Obecný úrad, Paňovce 044 71, Slovenská republika	00324591	3674	0,05%	86,69%
299	Obec Rudník	Rudník 205, Rudník 044 22, Slovenská republika	00324663	3674	0,05%	86,74%
300	Obec Dúbravka	Dúbravka 88, Dúbravka 072 15, Slovenská republika	00325112	3674	0,05%	86,79%
301	Obec Falkusovce	Falkusovce 0, Falkusovce 072 05, Slovenská republika	00325121	3674	0,05%	86,85%
302	Obec Choňkovce	Choňkovce 180, Choňkovce 072 63, Slovenská republika	00325210	3674	0,05%	86,90%
303	Obec Iňačovce	Obecný úrad Iňačovce 140, 072 11, Slovenská republika	00325236	3674	0,05%	86,95%
304	Obec Poruba pod Vihorlatom	Poruba pod Vihorlatom 96, Poruba pod Vihorlatom 072 32, Slovenská republika	00325651	3674	0,05%	87,00%
305	Obec Stretava	Obecný úrad 12, Stretava 072 13, Slovenská republika	00325821	3674	0,05%	87,06%
306	Obec Tibava	Obecný úrad Tibava, 073 01, Slovenská republika	00325881	3674	0,05%	87,11%
307	Obec Tušická Nová Ves	Obecný úrad, Tušická Nová Ves 072 02, Slovenská republika	00325929	3674	0,05%	87,16%
308	Obec Úbrež	Úbrež, Úbrež 072 42, Slovenská republika	00325937	3674	0,05%	87,21%
309	Obec Drienovská Nová Ves	Drienovská Nová Ves 83, Drienovská Nová Ves 082 01, Slovenská republika	00326976	3674	0,05%	87,27%
310	Obec Duľova Ves	Duľova Ves 1, Duľova Ves 082 52, Slovenská republika	00327000	3674	0,05%	87,32%
311	Obec Kokošovce	Obecný úrad Kokošovce 76, 082 52, Slovenská republika	00327271	3674	0,05%	87,37%
312	Obec Malý Slivník	Malý Slivník 48, Terňa 082 67, Slovenská republika	00327433	3674	0,05%	87,43%
313	Obec Milpoš	Milpoš 140, Milpoš 082 71, Slovenská republika	00327476	3674	0,05%	87,48%
314	Obec Pušovce	Pušovce 14, Pušovce 082 14, Slovenská republika	00327654	3674	0,05%	87,53%
315	Obec Šarišské Bohdanovce	Šarišské Bohdanovce 87, Šarišské Bohdanovce 082 05, Slovenská republika	00327786	3674	0,05%	87,58%
316	Obec Šindliar	Obecný úrad, Šindliar 082 36, Slovenská republika	00327824	3674	0,05%	87,64%
317	Obec Uzovský Šalgov	Uzovský Šalgov 139, Uzovský Šalgov 082 61, Slovenská republika	00327948	3674	0,05%	87,69%
318	Obec Čierna Lehota	Čierna Lehota 68, Čierna Lehota 049 36, Slovenská republika	00328154	3674	0,05%	87,74%
319	Obec Dlhá Ves	Dlhá Ves 68, Dlhá Ves 049 55, Slovenská republika	00328189	3674	0,05%	87,79%
320	Obec Kunová Teplica	Kunová Teplica, Kunová Teplica 049 32, Slovenská republika	00328448	3674	0,05%	87,85%
321	Obec Licince	Obecný úrad, Licince 049 14, Slovenská republika	00328456	3674	0,05%	87,90%
322	Obec Pača	Pača Hlavná 18, Krásnohorské Podhradie 049 41, Slovenská republika	00328618	3674	0,05%	87,95%
323	Obec Rakovnica	Rakovnica 157, Rakovnica 049 31, Slovenská republika	00328677	3674	0,05%	88,00%
324	Obec Rožňavské Bystré	Rožňavské Bystré 171, Rožňavské Bystré 049 31, Slovenská republika	00328766	3674	0,05%	88,06%
325	Obec Silica	Silica 43, Silica 049 52, Slovenská republika	00328782	3674	0,05%	88,11%
326	Obec Bukovce	Obecný úrad, Bukovce 090 22, Slovenská republika	00330353	3674	0,05%	88,16%
327	Obec Cernina	Obecný úrad, Cernina 090 16, Slovenská republika	00330388	3674	0,05%	88,21%
328	Obec Chotča	Chotča 1, Chotča 090 21, Slovenská republika	00330507	3674	0,05%	88,27%

P.č.	Meno a priezvisko/Obchodné meno	Adresa bydliska/Adresa sídla	IČO/RČ/DN	Počet	% Emisie	Kumulatívne % emisie
329	Obec Okružle	Obecný úrad Okružle 131, 090 42, Slovenská republika	00330868	3674	0,05%	88,32%
330	Obec Vyšná Oľšava	Vyšná Oľšava, Miňovce 090 32, Slovenská republika	00331210	3674	0,05%	88,37%
331	Obec Vyšný Mirošov	Obecný úrad Vyšný Mirošov, Vyšný Orlík 090 11, Slovenská republika	00331244	3674	0,05%	88,42%
332	Obec Bačka	Hlavná, Bačka 076 84, Slovenská republika	00331279	3674	0,05%	88,48%
333	Obec Bačkov	Obecný úrad, Bačkov 076 61, Slovenská republika	00331287	3674	0,05%	88,53%
334	Obec Svätá Mária	Obecný úrad, Svätá Mária 076 35, Slovenská republika	00331325	3674	0,05%	88,58%
335	Obec Dargov	Dubčekova 227/4, Dargov 076 61, Slovenská republika	00331481	3674	0,05%	88,63%
336	Obec Dvorianky	Lipová 79/1, Dvorianky 076 62, Slovenská republika	00331511	3674	0,05%	88,69%
337	Obec Malé Ozorovce	Hlavná 108, Malé Ozorovce 076 63, Slovenská republika	00331708	3674	0,05%	88,74%
338	Obec Maťovské Vojkovce	Obecný úrad, Maťovské Vojkovce 079 01, Slovenská republika	00331741	3674	0,05%	88,79%
339	Obec Nový Ruskov	Sv. Cyrila a Metoda 155/113, Nový Ruskov 075 01, Slovenská republika	00331791	3674	0,05%	88,84%
340	Obec Rad	Hlavná 95/10, Rad 076 37, Slovenská republika	00331872	3674	0,05%	88,90%
341	Obec Sirmík	Hlavná, Sirmík 076 03, Slovenská republika	00331902	3674	0,05%	88,95%
342	Obec Veľké Slemence	Obecný úrad, Veľké Slemence 076 77, Slovenská republika	00332062	3674	0,05%	89,00%
343	Obec Zemplínske Jastrabie	Hlavná 27, Zemplínske Jastrabie 076 04, Slovenská republika	00332216	3674	0,05%	89,05%
344	Obec Hermanovce nad Topľou	Hermanovce nad Topľou, Hermanovce nad Topľou 094 34, Slovenská republika	00332402	3674	0,05%	89,11%
345	Obec Košarovce	Obecný úrad, Košarovce 094 06, Slovenská republika	00332496	3674	0,05%	89,16%
346	Obec Rudlov	Rudlov, Rudlov 094 35, Slovenská republika	00332763	3674	0,05%	89,21%
347	Obec Jovice	Jovice 50, Krásnohorská Dlhá Lúka 049 45, Slovenská republika	00594784	3674	0,05%	89,26%
348	Obec Čučma	Obecný úrad, Čučma 048 01, Slovenská republika	00594831	3674	0,05%	89,32%
349	Obec Haniska	Bajzova 14, Haniska 080 01, Slovenská republika	00690520	3674	0,05%	89,37%
350	Obec Rankovce	Rankovce, Rankovce 044 46, Slovenská republika	00691267	3674	0,05%	89,42%
351	Obec Medzany	Medzany 152, Veľký Šariš 082 21, Slovenská republika	17149002	3674	0,05%	89,47%
352	Obec Lackovce	Obecný úrad, Lackovce 066 01, Slovenská republika	37791699	3674	0,05%	89,53%
353	Obec Cigelka	Obecný úrad, Cigelka 086 02, Slovenská republika	00321923	2939	0,04%	89,57%
354	Obec Gaboltov	Obecný úrad, Gaboltov 086 02, Slovenská republika	00321966	2939	0,04%	89,61%
355	Obec Hervartov	Obecný úrad, Hervartov 086 22, Slovenská republika	00322032	2939	0,04%	89,65%
356	Obec Hrabovec	Hrabovec 104, Hrabovec 086 11, Slovenská republika	00322041	2939	0,04%	89,69%
357	Obec Nižný Tvarožec	Obecný úrad, Nižný Tvarožec 086 02, Slovenská republika	00322440	2939	0,04%	89,74%
358	Obec Rokytov	Obecný úrad, Rokytov 086 01, Slovenská republika	00322563	2939	0,04%	89,78%
359	Obec Sveržov	Obecný úrad, Gaboltov 086 02, Slovenská republika	00322628	2939	0,04%	89,82%
360	Obec Baškovce	Obecný úrad 37, Baškovce 067 23, Slovenská republika	00322806	2939	0,04%	89,86%
361	Obec Brestov	Obecný úrad 170, Brestov 066 01, Slovenská republika	00322849	2939	0,04%	89,90%
362	Obec Habura	Obecný úrad, Habura 067 52, Slovenská republika	00322954	2939	0,04%	89,95%
363	Obec Hrubov	Obecný úrad, Hrubov 067 23, Slovenská republika	00323004	2939	0,04%	89,99%
364	Obec Jabloň	Obecný úrad, Jabloň 067 13, Slovenská republika	00323055	2939	0,04%	90,03%
365	Obec Karná	Obecný úrad, Karná 067 45, Slovenská republika	00323128	2939	0,04%	90,07%
366	Obec Klenová	Obecný úrad, Klenová 067 72, Slovenská republika	00323136	2939	0,04%	90,11%
367	Obec Lieskovec	Obecný úrad, Lieskovec 067 45, Slovenská republika	00323209	2939	0,04%	90,16%
368	Obec Rovné	Obecný úrad, Rovné 067 32, Slovenská republika	00323489	2939	0,04%	90,20%
369	Obec Slovenská Volová	Obecný úrad, Slovenská Volová 067 22, Slovenská republika	00323535	2939	0,04%	90,24%
370	Obec Vyšný Hrušov	Obecný úrad, Vyšný Hrušov 067 32, Slovenská republika	00323799	2939	0,04%	90,28%
371	Obec Zboj	Obecný úrad, Zboj 067 68, Slovenská republika	00323811	2939	0,04%	90,32%
372	Obec Nižná Kamenica	Nižná Kamenica 1, Bidovce 044 45, Slovenská republika	00324485	2939	0,04%	90,37%
373	Obec Nová Polhora	Nová Polhora 95, Kráľovce 044 44, Slovenská republika	00324540	2939	0,04%	90,41%
374	Obec Oľšovany	Oľšovany 35, Oľšovany 044 19, Slovenská republika	00324574	2939	0,04%	90,45%
375	Obec Slanské Nové Mesto	Slanské Nové Mesto 54, Slanské Nové Mesto 044 18, Slovenská republika	00324744	2939	0,04%	90,49%
376	Obec Bajany	Obecný úrad, Bajany 072 54, Slovenská republika	00324990	2939	0,04%	90,53%
377	Obec Hažín	Obecný úrad, Hažín 072 34, Slovenská republika	00325155	2939	0,04%	90,58%
378	Obec Jenkovce	Obecný úrad, Jenkovce 072 52, Slovenská republika	00325261	2939	0,04%	90,62%
379	Obec Koromľa	Obecný úrad, Koromľa 072 62, Slovenská republika	00325350	2939	0,04%	90,66%
380	Obec Krčava	Obecný úrad 17, Krčava 072 51, Slovenská republika	00325376	2939	0,04%	90,70%
381	Obec Laškovce	Obecný úrad 32, Laškovce 072 01, Slovenská republika	00325414	2939	0,04%	90,74%
382	Obec Lesné	Obecný úrad 81, Lesné 071 01, Slovenská republika	00325431	2939	0,04%	90,79%
383	Obec Lúčky	Obecný úrad, Lúčky 072 34, Slovenská republika	00325457	2939	0,04%	90,83%
384	Obec Oreské	Obecný úrad, Oreské 072 23, Slovenská republika	00325554	2939	0,04%	90,87%
385	Obec Porúbka	Obecný úrad, Porúbka 072 61, Slovenská republika	00325660	2939	0,04%	90,91%
386	Obec Suché	Obecný úrad, Suché 071 01, Slovenská republika	00325848	2939	0,04%	90,95%
387	Obec Šamudovce	Obecný úrad, Šamudovce 072 01, Slovenská republika	00325864	2939	0,04%	91,00%
388	Obec Trnava pri Laborci	Obecný úrad, Trnava pri Laborci 072 31, Slovenská republika	00325902	2939	0,04%	91,04%
389	Obec Veľké Revištie	Obecný úrad, Veľké Revištie 072 43, Slovenská republika	00325945	2939	0,04%	91,08%
390	Obec Závadka	Obecný úrad, Závadka 072 33, Slovenská republika	00326054	2939	0,04%	91,12%
391	Obec Zbudza	Obecný úrad, Zbudza 072 23, Slovenská republika	00326062	2939	0,04%	91,16%
392	Obec Bajerov	Obecný úrad, Bajerov 082 41, Slovenská republika	00326801	2939	0,04%	91,21%
393	Obec Bertotovce	Obecný úrad, Bertotovce 082 35, Slovenská republika	00326828	2939	0,04%	91,25%
394	Obec Brestov	Brestov 99, Brestov 082 05, Slovenská republika	00326844	2939	0,04%	91,29%

P.č.	Meno a priezvisko/Obchodné meno	Adresa bydliska/Adresa sídla	IČO/RČ/DN	Počet	% Emisie	Kumulatívne % emisie
395	Obec Červená Voda	Červená Voda 28, Červená Voda 083 01, Slovenská republika	00326909	2939	0,04%	91,33%
396	Obec Hubošovce	Obecný úrad, Hubošovce 082 66, Slovenská republika	00327107	2939	0,04%	91,37%
397	Obec Lipovce	Obecný úrad, Lipovce 082 36, Slovenská republika	00327387	2939	0,04%	91,42%
398	Obec Ľubovec	Ľubovec 1, Ľubovec 082 42, Slovenská republika	00327395	2939	0,04%	91,46%
399	Obec Ľutina	Ľutina 96, Ľutina 082 57, Slovenská republika	00327425	2939	0,04%	91,50%
400	Obec Nemcovce	Nemcovce 93, Kapušany 082 12, Slovenská republika	00327506	2939	0,04%	91,54%
401	Obec Okružná	Okružná 15, Okružná 082 12, Slovenská republika	00327522	2939	0,04%	91,58%
402	Obec Šarišské Sokolovce	Obecný úrad, Šarišské Sokolovce 082 66, Slovenská republika	00327816	2939	0,04%	91,63%
403	Obec Uzovce	Obecný úrad, Uzovce 082 66, Slovenská republika	00327921	2939	0,04%	91,67%
404	Obec Záborské	Obecný úrad, Záborské 082 53, Slovenská republika	00328014	2939	0,04%	91,71%
405	Obec Čoltovo	Čoltovo 140, Čoltovo 049 12, Slovenská republika	00328162	2939	0,04%	91,75%
406	Obec Henckovce	Henckovce 60, Henckovce 049 23, Slovenská republika	00328278	2939	0,04%	91,79%
407	Obec Kečovo	Obecný úrad, Kečovo 049 55, Slovenská republika	00328375	2939	0,04%	91,84%
408	Obec Lipovník	Lipovník 164, Lipovník 049 42, Slovenská republika	00328464	2939	0,04%	91,88%
409	Obec Magnezitovce	Obecný úrad 59, Magnezitovce 049 16, Slovenská republika	00328511	2939	0,04%	91,92%
410	Obec Ochtiná	Ochtiná 30, Ochtiná 049 35, Slovenská republika	00328600	2939	0,04%	91,96%
411	Obec Roštár	Roštár 101, Roštár 049 35, Slovenská republika	00328731	2939	0,04%	92,00%
412	Obec Slavec	Obecný úrad 109, Slavec 049 51, Slovenská republika	00328821	2939	0,04%	92,05%
413	Obec Duplín	Duplín 66, Duplín 091 01, Slovenská republika	00330434	2939	0,04%	92,09%
414	Obec Čelovce	Hlavná 72/49, Čelovce 076 17, Slovenská republika	00331414	2939	0,04%	92,13%
415	Obec Čierna	Hlavná 24/17, Čierna 076 43, Slovenská republika	00331457	2939	0,04%	92,17%
416	Obec Malý Kamenec	Malý Kamenec 147, Malý Kamenec 076 36, Slovenská republika	00331732	2939	0,04%	92,21%
417	Obec Poľany	Obecný úrad 35, Poľany 076 84, Slovenská republika	00331848	2939	0,04%	92,26%
418	Obec Viničky	Tokajská 191/5, Viničky 076 31, Slovenská republika	00332101	2939	0,04%	92,30%
419	Obec Vojka	Hlavná 84/26, Vojka 076 83, Slovenská republika	00332143	2939	0,04%	92,34%
420	Obec Zemplínsky Branč	Zemplínsky Branč 42, Zemplínsky Branč 076 02, Slovenská republika	00332224	2939	0,04%	92,38%
421	Obec Holčíkovce	Holčíkovce, Holčíkovce 094 05, Slovenská republika	00332429	2939	0,04%	92,42%
422	Obec Komárany	Komárany, Vranov nad Topľou 093 01, Slovenská republika	00332488	2939	0,04%	92,47%
423	Obec Kučín	Obecný úrad, Kučín 094 21, Slovenská republika	00332500	2939	0,04%	92,51%
424	Obec Kvakovce	Kvakovce, Kvakovce 094 02, Slovenská republika	00332518	2939	0,04%	92,55%
425	Obec Majerovce	Obecný úrad, Majerovce 094 09, Slovenská republika	00332526	2939	0,04%	92,59%
426	Obec Petrovce	Obecný úrad, Petrovce 094 31, Slovenská republika	00332674	2939	0,04%	92,64%
427	Obec Držkovce	Obecný úrad, Držkovce 982 62, Slovenská republika	00590533	2939	0,04%	92,68%
428	Obec Kružná	Kružná 139, Kružná 049 51, Slovenská republika	00594776	2939	0,04%	92,72%
429	Obec Malá Trňa	Tokajská 25, Malá Trňa 076 82, Slovenská republika	00689726	2939	0,04%	92,76%
430	Obec Stanča	Z.N.V.Stanča 139, Stanča 076 17, Slovenská republika	00689734	2939	0,04%	92,80%
431	Obec Nižná Hutka	Ortášska 85/8, Košice 040 18, Slovenská republika	00690317	2939	0,04%	92,85%
432	Obec Proč	Proč 1, Proč 082 14, Slovenská republika	00690601	2939	0,04%	92,89%
433	Obec Abranovce	Obecný úrad 25, Abranovce 082 52, Slovenská republika	00690619	2939	0,04%	92,93%
434	Obec Dvorníky-Včeláre	Dvorníky-Včeláre, Turňa nad Bodvou 044 02, Slovenská republika	00691429	2939	0,04%	92,97%
435	Obec Vyšný Medzev	HSNP 152, Vyšný Medzev 044 25, Slovenská republika	31309411	2939	0,04%	93,01%
436	Obec Mokrá Lúka	Obecný úrad, Mokrá Lúka 050 01, Slovenská republika	31949347	2939	0,04%	93,06%
437	Mesto Čierna nad Tisou	Nám. Pionierov 1, Čierna nad Tisou 076 43, Slovenská republika	00331465	2518	0,04%	93,09%
438	Obec Ratkovské Bystré	Ratkovské Bystré, Ratkovské Bystré 982 66, Slovenská republika	00319007	2204	0,03%	93,12%
439	Obec Brezov	Obecný úrad, Brezov 087 01, Slovenská republika	00321893	2204	0,03%	93,15%
440	Obec Dubinné	Obecný úrad, Dubinné 086 12, Slovenská republika	00321931	2204	0,03%	93,19%
441	Obec Hankovce	Obecný úrad, Hankovce 086 46, Slovenská republika	00321991	2204	0,03%	93,22%
442	Obec Chmelová	Chmelová 145, Chmelová 086 35, Slovenská republika	00322075	2204	0,03%	93,25%
443	Obec Janovce	Obecný úrad, Raslavice 086 41, Slovenská republika	00322083	2204	0,03%	93,28%
444	Obec Komárov	Obecný úrad, Komárov Hrabovec 086 11, Slovenská republika	00322156	2204	0,03%	93,31%
445	Obec Stebník	Obecný úrad, Zborov 086 33, Slovenská republika	00322601	2204	0,03%	93,34%
446	Obec Šarišské Čierne	Obecný úrad, Šarišské Čierne 086 37, Slovenská republika	00322636	2204	0,03%	93,37%
447	Obec Tarnov	Tarnov 6, Tarnov 086 01, Slovenská republika	00322661	2204	0,03%	93,41%
448	Obec Hostovice	Obecný úrad 171, Hostovice 067 35, Slovenská republika	00322971	2204	0,03%	93,44%
449	Obec Hudcovce	Obecný úrad, Hudcovce 067 45, Slovenská republika	00323012	2204	0,03%	93,47%
450	Obec Kalinov	Obecný úrad, Kalinov 068 01, Slovenská republika	00323080	2204	0,03%	93,50%
451	Obec Ladomírov	Obecný úrad, Ladomírov 067 71, Slovenská republika	00323195	2204	0,03%	93,53%
452	Obec Nižné Ladičkovce	Obecný úrad 55, Nižné Ladičkovce 067 11, Slovenská republika	00323306	2204	0,03%	93,56%
453	Obec Nová Sedlica	Nová Sedlica 23, Nová Sedlica 067 68, Slovenská republika	00323314	2204	0,03%	93,60%
454	Obec Stakčínska Roztoka	Obecný úrad, Stakčínska Roztoka 067 61, Slovenská republika	00323586	2204	0,03%	93,63%
455	Obec Turcovce	Obecný úrad 35, Turcovce 067 23, Slovenská republika	00323667	2204	0,03%	93,66%
456	Obec Veľopolie	Obecný úrad, Veľopolie 067 31, Slovenská republika	00323748	2204	0,03%	93,69%
457	Obec Závadka	Obecný úrad, Závadka 066 01, Slovenská republika	00323802	2204	0,03%	93,72%
458	Obec Zubné	Obecný úrad, Zubné 067 33, Slovenská republika	00323861	2204	0,03%	93,75%
459	Obec Bačkovik	OÚ Bačkovik 41, Bidovce 044 45, Slovenská republika	00323934	2204	0,03%	93,78%
460	Obec Belža	Belža 80, Seňa 044 58, Slovenská republika	00323951	2204	0,03%	93,82%
461	Obec Debraď	Debraď 72, Debraď 044 23, Slovenská republika	00324094	2204	0,03%	93,85%

P.č.	Meno a priezvisko/Obchodné meno	Adresa bydliska/Adresa sídla	IČO/RČ/DN	Počet	% Emisie	Kumulatívne % emisie
462	Obec Chrastné	Chrastné 86, Chrastné 044 44, Slovenská republika	00324248	2204	0,03%	93,88%
463	Obec Komárovce	Komárovce 22, Komárovce 044 55, Slovenská republika	00324329	2204	0,03%	93,91%
464	Obec Nižný Lánec	Nižný Lánec 54, Nižný Lánec 044 73, Slovenská republika	00324515	2204	0,03%	93,94%
465	Obec Turnianska Nová Ves	Turnianska Nová Ves, Turnianska Nová Ves 044 04, Slovenská republika	00324531	2204	0,03%	93,97%
466	Obec Obišovce	Obišovce, Kysak 044 81, Slovenská republika	00324566	2204	0,03%	94,00%
467	Obec Péder	Obecný úrad, Péder 044 05, Slovenská republika	00324604	2204	0,03%	94,04%
468	Obec Vyšný Klátov	Vyšný Klátov, Vyšný Klátov 044 12, Slovenská republika	00324931	2204	0,03%	94,07%
469	Obec Zlatá Idka	Zlatá Idka, Zlatá Idka 044 61, Slovenská republika	00324957	2204	0,03%	94,10%
470	Obec Žarnov	Žarnov, Žarnov 044 02, Slovenská republika	00324965	2204	0,03%	94,13%
471	Obec Bunkovce	Obecný úrad Bunkovce 103, 072 44, Slovenská republika	00325091	2204	0,03%	94,16%
472	Obec Čečehov	Obecný úrad, Čečehov 072 11, Slovenská republika	00325104	2204	0,03%	94,19%
473	Obec Fekišovce	Fekišovce 0, Hnojné 072 33, Slovenská republika	00325139	2204	0,03%	94,23%
474	Obec Hlivištia	Hlivištia 73, Hlivištia 073 01, Slovenská republika	00325163	2204	0,03%	94,26%
475	Obec Horňa	Obecný úrad, Horňa 073 01, Slovenská republika	00325180	2204	0,03%	94,29%
476	Obec Jasenov	Obecný úrad 47, Jasenov 072 42, Slovenská republika	00325244	2204	0,03%	94,32%
477	Obec Jastrabie pri Michalovciach	Obecný úrad, Jastrabie pri Michalovciach 072 11, Slovenská republika	00325252	2204	0,03%	94,35%
478	Obec Kačanov	Obecný úrad, Kačanov 072 05, Slovenská republika	00325287	2204	0,03%	94,38%
479	Obec Kaluža	Obecný úrad 4, Kaluža 072 36, Slovenská republika	00325295	2204	0,03%	94,41%
480	Obec Koňuš	Obecný úrad, Koňuš 072 63, Slovenská republika	00325333	2204	0,03%	94,45%
481	Obec Kusín	Obecný úrad 130, Kusín 072 32, Slovenská republika	00325392	2204	0,03%	94,48%
482	Obec Nižná Rybnica	Obecný úrad, Nižná Rybnica 073 01, Slovenská republika	00325520	2204	0,03%	94,51%
483	Obec Nižné Nemecké	Obecný úrad, Nižné Nemecké 072 52, Slovenská republika	00325538	2204	0,03%	94,54%
484	Obec Priekopa	Obecný úrad 100, Priekopa 072 61, Slovenská republika	00325686	2204	0,03%	94,57%
485	Obec Pusté Černé	Obecný úrad Pusté Černé 4, 072 22, Slovenská republika	00325694	2204	0,03%	94,60%
486	Obec Ruský Hrabovec	Obecný úrad, Ruský Hrabovec 072 64, Slovenská republika	00325732	2204	0,03%	94,64%
487	Obec Vyšná Rybnica	Vyšná Rybnica 119, Vyšná Rybnica 072 41, Slovenská republika	00326003	2204	0,03%	94,67%
488	Obec Vyšné Remety	Obecný úrad 112, Vyšné Remety 072 41, Slovenská republika	00326020	2204	0,03%	94,70%
489	Obec Bretejovce	Bretejovce 84, Bretejovce 082 03, Slovenská republika	00326852	2204	0,03%	94,73%
490	Obec Brezovička	Brezovička 8, Brezovička 082 74, Slovenská republika	00326879	2204	0,03%	94,76%
491	Obec Fulianka	Fulianka 3, Fulianka 082 12, Slovenská republika	00327034	2204	0,03%	94,79%
492	Obec Chmeľovec	Obecný úrad, Chmeľovec 082 12, Slovenská republika	00327123	2204	0,03%	94,82%
493	Obec Jakubova Voľa	Jakubova Voľa 67, Pečovská Nová Ves 082 56, Slovenská republika	00327174	2204	0,03%	94,86%
494	Obec Krížovany	Krížovany, Krížovany 082 33, Slovenská republika	00327301	2204	0,03%	94,89%
495	Obec Miklušovce	Obecný úrad, Miklušovce 082 44, Slovenská republika	00327468	2204	0,03%	94,92%
496	Obec Olejníkov	Olejníkov 44, Olejníkov 082 57, Slovenská republika	00327531	2204	0,03%	94,95%
497	Obec Oľšov	Obecný úrad, Oľšov 082 76, Slovenská republika	00327549	2204	0,03%	94,98%
498	Obec Podhradík	Podhradík 1, Podhradík 080 06, Slovenská republika	00327620	2204	0,03%	95,01%
499	Obec Šarišská Poruba	Obecný úrad, Šarišská Poruba 082 12, Slovenská republika	00327778	2204	0,03%	95,04%
500	Obec Teriakovce	Teriakovce 54, Teriakovce 080 05, Slovenská republika	00327859	2204	0,03%	95,08%
501	Obec Tichý Potok	Tichý Potok 139, Tichý Potok 082 74, Slovenská republika	00327875	2204	0,03%	95,11%
502	Obec Tuhrina	Tuhrina 1, Tuhrina 082 07, Slovenská republika	00327905	2204	0,03%	95,14%
503	Obec Uzovské Peklány	Uzovské Peklány 68, Uzovské Peklány 082 63, Slovenská republika	00327930	2204	0,03%	95,17%
504	Obec Zlatá Baňa	Obecný úrad, Zlatá Baňa 082 52, Slovenská republika	00328031	2204	0,03%	95,20%
505	Obec Bohúňovo	Obecný úrad, Bohúňovo 049 12, Slovenská republika	00328111	2204	0,03%	95,23%
506	Obec Gemerské Teplice	Gemerské Teplice 46, Gemerské Teplice 049 16, Slovenská republika	00328235	2204	0,03%	95,27%
507	Obec Gemerský Sad	Gemerský Sad 50, Hucín 049 13, Slovenská republika	00328243	2204	0,03%	95,30%
508	Obec Gočovo	Obecný úrad, Gočovo 049 24, Slovenská republika	00328260	2204	0,03%	95,33%
509	Obec Honce	Honca, Štitník 049 32, Slovenská republika	00328286	2204	0,03%	95,36%
510	Obec Hrušov	Hrušov 5, Jablonov nad Turňou 049 43, Slovenská republika	00328308	2204	0,03%	95,39%
511	Obec Kobeliarovo	Obecný úrad, Kobeliarovo 049 23, Slovenská republika	00328383	2204	0,03%	95,42%
512	Obec Rákoš	Rákoš 129, Rákoš 049 61, Slovenská republika	00328669	2204	0,03%	95,45%
513	Obec Revúcka Lehota	Revúcka Lehota 80, Revúcka Lehota 049 18, Slovenská republika	00328715	2204	0,03%	95,49%
514	Obec Rochovce	Rochovce, Rochovce 049 36, Slovenská republika	00328723	2204	0,03%	95,52%
515	Obec Šivetice	Šivetice, Licince 049 14, Slovenská republika	00328863	2204	0,03%	95,55%
516	Obec Vyšný Slavkov	Obecný úrad 30, Vyšný Slavkov 053 74, Slovenská republika	00329771	2204	0,03%	95,58%
517	Obec Brusnica	Brusnica, Kolbovce 090 31, Slovenská republika	00330345	2204	0,03%	95,61%
518	Obec Havaj	Obecný úrad, Havaj 090 23, Slovenská republika	00330469	2204	0,03%	95,64%
519	Obec Hunkovce	Hunkovce, Ladomirová 090 03, Slovenská republika	00330493	2204	0,03%	95,67%
520	Obec Krajná Bystrá	Krajná Bystrá, Krajná Bystrá 090 05, Slovenská republika	00330591	2204	0,03%	95,71%
521	Obec Kurimka	Obecný úrad, Kurimka Cernina 090 16, Slovenská republika	00330663	2204	0,03%	95,74%
522	Obec Miňovce	Obecný úrad, Miňovce 090 32, Slovenská republika	00330752	2204	0,03%	95,77%
523	Obec Nižná Oľšava	Obecný úrad, Nižná Oľšava 090 32, Slovenská republika	00330809	2204	0,03%	95,80%
524	Obec Šandal	Obecný úrad Šandal, Šandal 091 01, Slovenská republika	00331031	2204	0,03%	95,83%
525	Obec Tisinec	Tisinec 1, Tisinec 091 01, Slovenská republika	00331082	2204	0,03%	95,86%
526	Obec Turany nad Ondavou	Turany nad Ondavou, Turany nad Ondavou 090 33, Slovenská republika	00331104	2204	0,03%	95,90%
527	Obec Vyšný Orlík	Obecný úrad, Vyšný Orlík 090 11, Slovenská republika	00331252	2204	0,03%	95,93%
528	Obec Bara	Obecný úrad, Veľká Bara 076 32, Slovenská republika	00331295	2204	0,03%	95,96%

P.č.	Meno a priezvisko/Obchodné meno	Adresa bydliska/Adresa sídla	IČO/RČ/DN	Počet	% Emisie	Kumulatívne % emisie
529	Obec Beša	Beša 1, Beša 076 72, Slovenská republika	00331309	2204	0,03%	95,99%
530	Obec Čierne Pole	Obecný úrad, Čierne Pole 079 01, Slovenská republika	00331473	2204	0,03%	96,02%
531	Obec Dobrá	Hlavná 9/151, Dobrá 076 41, Slovenská republika	00331490	2204	0,03%	96,05%
532	Obec Egreš	Egreš 78, Egreš 076 11, Slovenská republika	00331520	2204	0,03%	96,08%
533	Obec Kravany	Potočná 1/6, Kravany 076 61, Slovenská republika	00331627	2204	0,03%	96,12%
534	Obec Kysta	Kvetná 73, Kysta 076 02, Slovenská republika	00331651	2204	0,03%	96,15%
535	Obec Ladmovce	Hlavná 46/59, Ladmovce 076 34, Slovenská republika	00331660	2204	0,03%	96,18%
536	Obec Veľké Raškovce	Obecný úrad, Veľké Raškovce 076 75, Slovenská republika	00332054	2204	0,03%	96,21%
537	Obec Zemplín	Obecný úrad Zemplín 49, 076 34, Slovenská republika	00332178	2204	0,03%	96,24%
538	Obec Cabov	Cabov, Sečovská Polianka 094 14, Slovenská republika	00332283	2204	0,03%	96,27%
539	Obec Jastrabie nad Topľou	Obecný úrad, Jastrabie nad Topľou 094 35, Slovenská republika	00332445	2204	0,03%	96,31%
540	Obec Medzianky	Obecný úrad, Medzianky 094 31, Slovenská republika	00332551	2204	0,03%	96,34%
541	Obec Michalok	Obecný úrad, Michalok 094 23, Slovenská republika	00332577	2204	0,03%	96,37%
542	Obec Nižný Kručov	Obecný úrad, Nižný Kručov 093 01, Slovenská republika	00332615	2204	0,03%	96,40%
543	Obec Bretka	Bretka, Bretka 980 46, Slovenská republika	00590754	2204	0,03%	96,43%
544	Obec Vaniškovce	Obecný úrad, Vaniškovce 086 41, Slovenská republika	00595756	2204	0,03%	96,46%
545	Obec Chyžné	Obecný úrad, Chyžné 049 18, Slovenská republika	00618071	2204	0,03%	96,49%
546	Obec Háj	Háj, Háj 044 02, Slovenská republika	00690279	2204	0,03%	96,53%
547	Obec Bodovce	Obecný úrad 55, Bodovce 082 66, Slovenská republika	00690422	2204	0,03%	96,56%
548	Obec Rákoš	Rákoš 95, Bohdanovce 044 16, Slovenská republika	00691275	2204	0,03%	96,59%
549	Obec Vyšná Hutka	Vyšná Hutka, Vyšná Hutka 040 18, Slovenská republika	00691291	2204	0,03%	96,62%
550	Obec Bôrka	Bôrka, Bôrka 049 42, Slovenská republika	00696412	2204	0,03%	96,65%
551	Obec Milhošť	Obecný úrad, Milhošť 044 58, Slovenská republika	31947034	2204	0,03%	96,68%
552	Obec Vyšná Sitnica	Obecný úrad, Vyšná Sitnica 094 07, Slovenská republika	00332941	1494	0,02%	96,70%
553	Obec Otročok	Obecný úrad, Otročok 982 62, Slovenská republika	00318957	1470	0,02%	96,73%
554	Obec Skerešovo	Skerešovo 23, Skerešovo 982 62, Slovenská republika	00319074	1470	0,02%	96,75%
555	Obec Becherov	Becherov 135, Becherov 086 35, Slovenská republika	00321869	1470	0,02%	96,77%
556	Obec Frička	Obecný úrad, Frička 086 02, Slovenská republika	00321940	1470	0,02%	96,79%
557	Obec Krivé	Obecný úrad, Kružľov 086 04, Slovenská republika	00322199	1470	0,02%	96,81%
558	Obec Lužany pri Topli	Obecný úrad 26, Lužany pri Topli 087 01, Slovenská republika	00322351	1470	0,02%	96,83%
559	Obec Nižná Polianka	Obecný úrad, Nižná Polianka 086 36, Slovenská republika	00322423	1470	0,02%	96,85%
560	Obec Adidovce	Adidovce 63, Adidovce 067 32, Slovenská republika	00322792	1470	0,02%	96,87%
561	Obec Čermína	Obecný úrad, Čermína 067 23, Slovenská republika	00322881	1470	0,02%	96,89%
562	Obec Dúbrava	Obecný úrad, Dúbrava 067 73, Slovenská republika	00322946	1470	0,02%	96,91%
563	Obec Jankovce	Obecný úrad, Jankovce 067 24, Slovenská republika	00323071	1470	0,02%	96,94%
564	Obec Osadné	Obecný úrad, Osadné 067 34, Slovenská republika	00323357	1470	0,02%	96,96%
565	Obec Porúbka	Obecný úrad, Porúbka 067 41, Slovenská republika	00323420	1470	0,02%	96,98%
566	Obec Strihovce	Obecný úrad, Strihovce 067 74, Slovenská republika	00323608	1470	0,02%	97,00%
567	Obec Topoľa	Obecný úrad, Topoľa 067 65, Slovenská republika	00323641	1470	0,02%	97,02%
568	Obec Uličské Krivé	Obecný úrad, Uličské Krivé 067 67, Slovenská republika	00323705	1470	0,02%	97,04%
569	Obec Baška	Obecný úrad, Baška 044 20, Slovenská republika	00323942	1470	0,02%	97,06%
570	Obec Hačava	Hačava, Turňa nad Bodvou 044 02, Slovenská republika	00324167	1470	0,02%	97,08%
571	Obec Herľany	Herľany, Herľany 044 45, Slovenská republika	00324183	1470	0,02%	97,10%
572	Obec Košícký Klečenov	Košický Klečenov, Košícký Klečenov 044 45, Slovenská republika	00324370	1470	0,02%	97,12%
573	Obec Malá Lodina	Malá Lodina, Malá Lodina 044 32, Slovenská republika	00324434	1470	0,02%	97,15%
574	Obec Vyšná Kamenica	Vyšná Kamenica, Bidovce 044 45, Slovenská republika	00324906	1470	0,02%	97,17%
575	Obec Baškovce	Baškovce 29, Baškovce 073 01, Slovenská republika	00325007	1470	0,02%	97,19%
576	Obec Beňatina	Beňatina, Beňatina 072 64, Slovenská republika	00325023	1470	0,02%	97,21%
577	Obec Hnojné	Obecný úrad, Hnojné 072 33, Slovenská republika	00325171	1470	0,02%	97,23%
578	Obec Inovce	Inovce, Podhorod' 072 64, Slovenská republika	00325228	1470	0,02%	97,25%
579	Obec Zemplínske Kopčany	Obecný úrad, Zemplínske Kopčany 072 17, Slovenská republika	00325341	1470	0,02%	97,27%
580	Obec Kristy	Obecný úrad, Kristy 072 55, Slovenská republika	00325384	1470	0,02%	97,29%
581	Obec Orechová	Obecný úrad, Krčava 072 51, Slovenská republika	00325546	1470	0,02%	97,31%
582	Obec Ostrov	Obecný úrad, Porostov 072 55, Slovenská republika	00325562	1470	0,02%	97,33%
583	Obec Petrovce	Obecný úrad, Petrovce 072 62, Slovenská republika	00325601	1470	0,02%	97,36%
584	Obec Pinkovce	Obecný úrad, Pinkovce 072 54, Slovenská republika	00325627	1470	0,02%	97,38%
585	Obec Porostov	Obecný úrad Porostov 86, 072 55, Slovenská republika	00325643	1470	0,02%	97,40%
586	Obec Ruskovce	Ruskovce, Úbrež 072 42, Slovenská republika	00325741	1470	0,02%	97,42%
587	Obec Sejkov	Obecný úrad, Krčava 072 51, Slovenská republika	00325759	1470	0,02%	97,44%
588	Obec Tašuľa	Tašuľa 43, Jenkovce 072 52, Slovenská republika	00325872	1470	0,02%	97,46%
589	Obec Vojnatina	Obecný úrad, Vojnatina 072 61, Slovenská republika	00325961	1470	0,02%	97,48%
590	Obec Voľa	Obecný úrad, Voľa 072 21, Slovenská republika	00325970	1470	0,02%	97,50%
591	Obec Vyšné Nemecké	Obecný úrad, Vyšné Nemecké 072 51, Slovenská republika	00326011	1470	0,02%	97,52%
592	Obec Hendrichovce	Obecný úrad, Hendrichovce 082 35, Slovenská republika	00327077	1470	0,02%	97,55%
593	Obec Janovík	Obecný úrad, Janovík 082 03, Slovenská republika	00327204	1470	0,02%	97,57%
594	Obec Klenov	Obecný úrad 140, Klenov 082 44, Slovenská republika	00327255	1470	0,02%	97,59%
595	Obec Kvačany	Kvačany, Kavčany 082 41, Slovenská republika	00327310	1470	0,02%	97,61%

P.č.	Meno a priezvisko/Obchodné meno	Adresa bydliska/Adresa sídla	IČO/RČ/DN	Počet	% Emisie	Kumulatívne % emisie
596	Obec Lesíček	Lesíček 1, Lesíček 082 07, Slovenská republika	00327352	1470	0,02%	97,63%
597	Obec Štefanovce	Štefanovce 14, Štefanovce 082 35, Slovenská republika	00327841	1470	0,02%	97,65%
598	Obec Trnkov	Trnkov 42, Trnkov 082 12, Slovenská republika	00327891	1470	0,02%	97,67%
599	Obec Žipov	Žipov 85, Žipov 082 41, Slovenská republika	00328065	1470	0,02%	97,69%
600	Obec Kocelovce	Kocelovce 2, Kocelovce 049 35, Slovenská republika	00328391	1470	0,02%	97,71%
601	Obec Lúčka	Lúčka 39, Lúčka 049 42, Slovenská republika	00328481	1470	0,02%	97,73%
602	Obec Muránska Huta	Muránska Huta, Muránska Huta 049 01, Slovenská republika	00328553	1470	0,02%	97,76%
603	Obec Muránska Lehota	Muránska Lehota, Muránska Lehota 049 01, Slovenská republika	00328561	1470	0,02%	97,78%
604	Obec Muránska Zdychava	Muránska Zdychava, Revúca 050 01, Slovenská republika	00328570	1470	0,02%	97,80%
605	Obec Nandraž	Obecný úrad 23, Nandraž 049 61, Slovenská republika	00328588	1470	0,02%	97,82%
606	Obec Pašková	Obecný úrad, Pašková 049 33, Slovenská republika	00328626	1470	0,02%	97,84%
607	Obec Turčok	Turčok, Lubeník 049 18, Slovenská republika	00328880	1470	0,02%	97,86%
608	Obec Baňa	Obecný úrad, Baňa 091 01, Slovenská republika	00330281	1470	0,02%	97,88%
609	Obec Beňadikovce	Beňadikovce, Okružle 090 42, Slovenská republika	00330302	1470	0,02%	97,90%
610	Obec Gribov	Obecný úrad, Gribov 090 22, Slovenská republika	00330451	1470	0,02%	97,92%
611	Obec Kečkovce	Obecný úrad Kečkovce, Vyšný Orlík 090 11, Slovenská republika	00330540	1470	0,02%	97,94%
612	Obec Krajná Poľana	Krajná Poľana, Krajná Poľana 090 05, Slovenská republika	00330604	1470	0,02%	97,97%
613	Obec Krušinec	Krušinec, Stropkov 091 01, Slovenská republika	00330647	1470	0,02%	97,99%
614	Obec Lomné	Obecný úrad, Lomné 090 33, Slovenská republika	00330680	1470	0,02%	98,01%
615	Obec Makovce	Obecný úrad 13, Makovce 090 23, Slovenská republika	00330698	1470	0,02%	98,03%
616	Obec Mlynárovce	Obecný úrad, Mlynárovce 090 16, Slovenská republika	00330787	1470	0,02%	98,05%
617	Obec Nižný Mirošov	Obecný úrad Nižný Mirošov, Vyšný Orlík 090 11, Slovenská republika	00330833	1470	0,02%	98,07%
618	Obec Nižný Orlík	Obecný úrad Nižný Orlík, Vyšný Orlík 090 11, Slovenská republika	00330841	1470	0,02%	98,09%
619	Obec Oľšavka	Obecný úrad Oľšavka, Bukovce 090 22, Slovenská republika	00330876	1470	0,02%	98,11%
620	Obec Kručov	Obecný úrad, Miňovce 090 32, Slovenská republika	00330957	1470	0,02%	98,13%
621	Obec Staškovce	Staškovce 74, Havaj 090 23, Slovenská republika	00330981	1470	0,02%	98,15%
622	Obec Veľkrop	Veľkrop, Stropkov 091 01, Slovenská republika	00331155	1470	0,02%	98,18%
623	Obec Vislava	Vislava, Chotča 090 21, Slovenská republika	00331163	1470	0,02%	98,20%
624	Obec Černochoch	Lesná 40/12, Černochoch 076 32, Slovenská republika	00331431	1470	0,02%	98,22%
625	Obec Kožuchov	Kožuchov 62, Kožuchov 076 01, Slovenská republika	00331601	1470	0,02%	98,24%
626	Obec Solníčka	Solníčka 68,,Solníčka 076 53, Slovenská republika	00331937	1470	0,02%	98,26%
627	Obec Svinice	Hlavná 75/3, Svinice 076 37, Slovenská republika	00331988	1470	0,02%	98,28%
628	Obec Višňov	Hlavná 22, Višňov 076 61, Slovenská republika	00332119	1470	0,02%	98,30%
629	Obec Zbehňov	Obecný úrad, Zbehňov 078 01, Slovenská republika	00332160	1470	0,02%	98,32%
630	Obec Ďurdoš	Obecný úrad, Ďurdoš 094 31, Slovenská republika	00332364	1470	0,02%	98,34%
631	Obec Jasenovce	Jasenovce, Holčíkovce 094 05, Slovenská republika	00332437	1470	0,02%	98,36%
632	Obec Juskova Voľa	Obecný úrad 82, Juskova Voľa 094 12, Slovenská republika	00332453	1470	0,02%	98,39%
633	Obec Radvanovce	Obecný úrad, Hanušovce nad Topľou 094 31, Slovenská republika	00332721	1470	0,02%	98,41%
634	Obec Rafajovce	Obecný úrad, Rafajovce 094 05, Slovenská republika	00332739	1470	0,02%	98,43%
635	Obec Remeniny	Obecný úrad 11, Remeniny 094 31, Slovenská republika	00332747	1470	0,02%	98,45%
636	Obec Vlača	Obecný úrad, Vlača 094 31, Slovenská republika	00332917	1470	0,02%	98,47%
637	Obec Vyšný Hrabovec	Vyšný Hrabovec, Tokajik 090 34, Slovenská republika	00689297	1470	0,02%	98,49%
638	Obec Klin nad Bodrogom	Klin nad Bodrogom 34, Klin nad Bodrogom 076 31, Slovenská republika	00689718	1470	0,02%	98,51%
639	Obec Bociar	Bociar, Bociar 044 56, Slovenská republika	00690171	1470	0,02%	98,53%
640	Obec Hostovce	Hostovce 1, Hostovce 044 02, Slovenská republika	00690252	1470	0,02%	98,55%
641	Obec Veľký Slivník	Veľký Slivník 82, Veľký Slivník 082 67, Slovenská republika	00690571	1470	0,02%	98,57%
642	Obec Šarišská Trstená	Šar. Trstená 1, Šarišská Trstená 082 14, Slovenská republika	00690589	1470	0,02%	98,60%
643	Obec Čelovce	Čelovce 1, Čelovce 082 14, Slovenská republika	00690597	1470	0,02%	98,62%
644	Obec Janov	Obecný úrad 83, Janov 082 42, Slovenská republika	00690627	1470	0,02%	98,64%
645	Obec Suchá Dolina	Obecný úrad, Suchá Dolina 082 43, Slovenská republika	00690635	1470	0,02%	98,66%
646	Obec Hrašovík	Obecný úrad, Hrašovík 044 42, Slovenská republika	00691232	1470	0,02%	98,68%
647	Obec Nový Salaš	Nový Salaš, Slanec 044 17, Slovenská republika	00691283	1470	0,02%	98,70%
648	Obec Slanská Huta	Obecný úrad, Slanská Huta 044 17, Slovenská republika	00691330	1470	0,02%	98,72%
649	Obec Zádiel	Zádiel 83, Turňa nad Bodvou 044 02, Slovenská republika	00691437	1470	0,02%	98,74%
650	Obec Silická Jablonica	Obecný úrad, Silická Jablonica 049 43, Slovenská republika	17078270	1470	0,02%	98,76%
651	Obec Bogliarka	Obecný úrad, Bogliarka 086 04, Slovenská republika	00321885	735	0,01%	98,77%
652	Obec Hutka	Obecný úrad, Nižná Polianka 086 36, Slovenská republika	00322067	735	0,01%	98,78%
653	Obec Jedlinka	Obecný urad Jedlinka, Nižná Polianka 086 36, Slovenská republika	00322091	735	0,01%	98,80%
654	Obec Kožany	Obecný úrad, Kožany 086 12, Slovenská republika	00322172	735	0,01%	98,81%
655	Obec Kríže	Kríže 8, Kríže 086 04, Slovenská republika	00322202	735	0,01%	98,82%
656	Obec Livov	Livov 30, Livov 086 05, Slovenská republika	00322296	735	0,01%	98,83%
657	Obec Livovská Huta	Livovská Huta 33, Livovská Huta 086 05, Slovenská republika	00322300	735	0,01%	98,84%
658	Obec Mikulášová	Obecný úrad, Mikulášová 086 36, Slovenská republika	00322393	735	0,01%	98,85%
659	Obec Oľšavce	Obecný úrad, Oľšavce 086 46, Slovenská republika	00322458	735	0,01%	98,86%
660	Obec Varadka	Obecný úrad Varadka, Nižná Polianka 086 36, Slovenská republika	00322695	735	0,01%	98,87%
661	Obec Vyšný Tvarožec	Obecný úrad, Gaboltov 086 02, Slovenská republika	00322733	735	0,01%	98,88%
662	Obec Čukalovce	Obecný úrad, Čukalovce 067 35, Slovenská republika	00322903	735	0,01%	98,89%

P.č.	Meno a priezvisko/Obchodné meno	Adresa bydliska/Adresa sídla	IČO/RČ/DN	Počet	% Emisie	Kumulatívne % emisie
663	Obec Jalová	Jalová, Stakčín 067 61, Slovenská republika	00323063	735	0,01%	98,90%
664	Obec Kolbasov	Obecný úrad, Kolbasov 067 66, Slovenská republika	00323152	735	0,01%	98,91%
665	Obec Michajlov	Obecný úrad, Michajlov 067 73, Slovenská republika	00323241	735	0,01%	98,92%
666	Obec Nechválova Polianka	Obecný úrad, Nechválova Polianka 067 33, Slovenská republika	00323284	735	0,01%	98,93%
667	Obec Nižná Jablonka	Obecný úrad, Nižná Jablonka 067 34, Slovenská republika	00323292	735	0,01%	98,94%
668	Obec Parihuzovce	Obecný úrad, Parihuzovce 067 35, Slovenská republika	00323390	735	0,01%	98,95%
669	Obec Príslop	Obecný úrad, Príslop 067 66, Slovenská republika	00323438	735	0,01%	98,96%
670	Obec Runina	Obecný úrad, Runina 067 65, Slovenská republika	00323497	735	0,01%	98,97%
671	Obec Ruská Volová	Obecný úrad, Ruská Volová 067 72, Slovenská republika	00323501	735	0,01%	98,98%
672	Obec Ruský Potok	Obecný úrad, Ruský Potok 067 66, Slovenská republika	00323527	735	0,01%	99,00%
673	Obec Sukov	Obecný úrad, Sukov 067 02, Slovenská republika	00323616	735	0,01%	99,01%
674	Obec Šmigovec	Obecný úrad, Šmigovec 067 74, Slovenská republika	00323632	735	0,01%	99,02%
675	Obec Vyšná Jablonka	Vyšná Jablonka 90, Vyšná Jablonka 067 34, Slovenská republika	00323772	735	0,01%	99,03%
676	Obec Trebejov	Trebejov 68, Kysak 044 81, Slovenská republika	00324809	735	0,01%	99,04%
677	Obec Blatná Polianka	Obecný úrad, Blatná Polianka 072 44, Slovenská republika	00325040	735	0,01%	99,05%
678	Obec Husák	Husák 59, Husák 072 51, Slovenská republika	00325201	735	0,01%	99,06%
679	Obec Ruská Bystrá	Ruská Bystrá 7, Ruská Bystrá 072 64, Slovenská republika	00325724	735	0,01%	99,07%
680	Obec Stretavka	Stretavka 7, Stretavka 072 13, Slovenská republika	00325830	735	0,01%	99,08%
681	Obec Brežany	Obecný úrad 20, Brežany 082 41, Slovenská republika	00326887	735	0,01%	99,09%
682	Obec Lúčina	Lúčina 8, Lúčina 082 07, Slovenská republika	00327409	735	0,01%	99,10%
683	Obec Ondračovce	Obecný úrad, Ondračovce 082 33, Slovenská republika	00327557	735	0,01%	99,11%
684	Obec Ratvaj	Ratvaj 1, Ratvaj 082 66, Slovenská republika	00327671	735	0,01%	99,12%
685	Obec Renčišov	Renčišov 11, Renčišov 082 62, Slovenská republika	00327697	735	0,01%	99,13%
686	Obec Seniakovce	Obecný úrad, Seniakovce 082 03, Slovenská republika	00327751	735	0,01%	99,14%
687	Obec Vysoká	Obecný úrad 73, Vysoká 082 74, Slovenská republika	00327999	735	0,01%	99,15%
688	Obec Ardovo	Ardovo 34, Ardovo 049 55, Slovenská republika	00328090	735	0,01%	99,16%
689	Obec Markuška	Markuška 18, Markuška 049 34, Slovenská republika	00328499	735	0,01%	99,17%
690	Obec Petrovo	Petrovo 29, Petrovo 049 35, Slovenská republika	00328634	735	0,01%	99,18%
691	Obec Prihradzany	Prihradzany, Licince 049 14, Slovenská republika	00328651	735	0,01%	99,19%
692	Obec Stratená	Stratená 46, Stratená 049 71, Slovenská republika	00328855	735	0,01%	99,21%
693	Obec Breznička	Breznička, Stropkov 091 01, Slovenská republika	00330337	735	0,01%	99,22%
694	Obec Bystrá	Obecný úrad, Bystrá 090 23, Slovenská republika	00330361	735	0,01%	99,23%
695	Obec Bžany	Bžany 52, Turany nad Ondavou 090 33, Slovenská republika	00330370	735	0,01%	99,24%
696	Obec Dobroslava	Dobroslava, Kapišová 090 01, Slovenská republika	00330418	735	0,01%	99,25%
697	Obec Fijaš	Fijaš, Giraltovec 087 01, Slovenská republika	00330442	735	0,01%	99,26%
698	Obec Jakušovce	Jakušovce, Kolbovce 090 31, Slovenská republika	00330515	735	0,01%	99,27%
699	Obec Jurkova Voľa	Jurkova Voľa, Svidník 089 01, Slovenská republika	00330523	735	0,01%	99,28%
700	Obec Kolbovce	Kolbovce, Kolbovce 090 31, Slovenská republika	00330558	735	0,01%	99,29%
701	Obec Korejovce	Korejovce, Krajná Poľana 090 05, Slovenská republika	00330566	735	0,01%	99,30%
702	Obec Korunková	Korunková, Kolbovce 090 31, Slovenská republika	00330574	735	0,01%	99,31%
703	Obec Kožuchovce	Obecný úrad, Kožuchovce 090 22, Slovenská republika	00330582	735	0,01%	99,32%
704	Obec Krajné Čierno	Krajné Čierno, Ladomirová 090 03, Slovenská republika	00330621	735	0,01%	99,33%
705	Obec Krišľovce	Krišľovce, Kolbovce 090 31, Slovenská republika	00330639	735	0,01%	99,34%
706	Obec Malá Poľana	Malá Poľana, Miková 090 24, Slovenská republika	00330701	735	0,01%	99,35%
707	Obec Matovce	Matovce 38, Okrúhle 090 42, Slovenská republika	00330710	735	0,01%	99,36%
708	Obec Medvedie	Medvedie, Medvedie 090 04, Slovenská republika	00330728	735	0,01%	99,37%
709	Obec Miková	Miková, Miková 090 24, Slovenská republika	00330744	735	0,01%	99,38%
710	Obec Mrázovce	Obecný úrad 20, Mrázovce 090 34, Slovenská republika	00330779	735	0,01%	99,39%
711	Obec Nižná Jedľová	Obecný úrad, Nižná Jedľová 089 01, Slovenská republika	00330795	735	0,01%	99,40%
712	Obec Nižný Komárnik	Nižný Komárnik 29, Nižný Komárnik 090 05, Slovenská republika	00330825	735	0,01%	99,42%
713	Obec Nová Polianka	Nová Polianka, Svidník 089 01, Slovenská republika	00330850	735	0,01%	99,43%
714	Obec Potoky	Potoky, Potoky 091 01, Slovenská republika	00330884	735	0,01%	99,44%
715	Obec Prikra	Prikra, Krajná Poľana 090 05, Slovenská republika	00330892	735	0,01%	99,45%
716	Obec Pstriná	Pstriná, Krajná Poľana 090 06, Slovenská republika	00330906	735	0,01%	99,46%
717	Obec Rakovčik	Rakovčik 47, Rakovčik 090 41, Slovenská republika	00330922	735	0,01%	99,47%
718	Obec Solník	Solník 28, Kolbovce 090 31, Slovenská republika	00330973	735	0,01%	99,48%
719	Obec Šarbov	Šarbov, Krajná Poľana 090 05, Slovenská republika	00331040	735	0,01%	99,49%
720	Obec Šemetkovce	Šemetkovce, Šemetkovce 090 03, Slovenská republika	00331066	735	0,01%	99,50%
721	Obec Štefurov	Štefurov 31, Okrúhle 090 42, Slovenská republika	00331074	735	0,01%	99,51%
722	Obec Tokajík	Tokajík, Tokajík 090 34, Slovenská republika	00331091	735	0,01%	99,52%
723	Obec Vagríneec	Vagríneec, Ladomirová 090 03, Slovenská republika	00331112	735	0,01%	99,53%
724	Obec Vápeník	Vápeník, Kružľová 090 02, Slovenská republika	00331139	735	0,01%	99,54%
725	Obec Varechovce	Obecný úrad, Varechovce 090 23, Slovenská republika	00331147	735	0,01%	99,55%
726	Obec Vladiča	Vladiča, Havaj 090 23, Slovenská republika	00331171	735	0,01%	99,56%
727	Obec Vojtovce	Vojtovce, Stropkov 091 01, Slovenská republika	00331180	735	0,01%	99,57%
728	Obec Vyškovce	Vyškovce 12, Chotča 090 21, Slovenská republika	00331198	735	0,01%	99,58%
729	Obec Vyšný Komárnik	Vyšný Komárnik, Krajná Poľana 090 05, Slovenská republika	00331236	735	0,01%	99,59%

P.č.	Meno a priezvisko/Obchodné meno	Adresa bydliska/Adresa sídla	IČO/RČ/DN	Počet	% Emisie	Kumulatívne % emisie
730	Obec Byšta	Okružná, Byšta 076 13, Slovenská republika	00331392	735	0,01%	99,60%
731	Obec Ižkovce	Ižkovce 56, Ižkovce 076 72, Slovenská republika	00331562	735	0,01%	99,62%
732	Obec Trnávka	Sečovská 82/4, Trnávka 078 01, Slovenská republika	00332011	735	0,01%	99,63%
733	Obec Detrik	Obecný úrad, Detrik 094 31, Slovenská republika	00332348	735	0,01%	99,64%
734	Obec Giglovce	Giglovce 50, Giglovce 094 05, Slovenská republika	00332372	735	0,01%	99,65%
735	Obec Petkovce	Petkovce 35, Petkovce 094 33, Slovenská republika	00332666	735	0,01%	99,66%
736	Obec Piskorovce	Obecný úrad, Piskorovce 094 05, Slovenská republika	00332682	735	0,01%	99,67%
737	Obec Prosačov	Obecný úrad, Prosačov 094 31, Slovenská republika	00332712	735	0,01%	99,68%
738	Obec Ruská Kajňa	Obecný úrad, Ruská Kajňa 094 07, Slovenská republika	00332771	735	0,01%	99,69%
739	Obec Ruská Voľa	Obecný úrad, Ruská Voľa 094 31, Slovenská republika	00332798	735	0,01%	99,70%
740	Obec Štefanovce	Obecný úrad, Štefanovce 094 01, Slovenská republika	00332879	735	0,01%	99,71%
741	Obec Vavríneec	Vavríneec 2, Vavríneec 094 31, Slovenská republika	00332909	735	0,01%	99,72%
742	Obec Závada	Závada, Ruská Poruba 094 08, Slovenská republika	00332976	735	0,01%	99,73%
743	Obec Zlatník	Zlatník 21, Zlatník 094 33, Slovenská republika	00332984	735	0,01%	99,74%
744	Obec Slavoška	Slavoška 26, Slavoška 049 34, Slovenská republika	00595179	735	0,01%	99,75%
745	Obec Hanková	Hanková 35, Hanková 049 34, Slovenská republika	00595187	735	0,01%	99,76%
746	Obec Rašice	Rašice, Gemerská Ves 982 62, Slovenská republika	00649767	735	0,01%	99,77%
747	Obec Sása	Sása, Ratková 982 65, Slovenská republika	00649821	735	0,01%	99,78%
748	Obec Hrlíca	Hrlíca 9, Ratkovské Bystre 982 66, Slovenská republika	00650048	735	0,01%	99,79%
749	Obec Višňové	Višňové, Gemerská Ves 982 62, Slovenská republika	00650161	735	0,01%	99,80%
750	Obec Polina	Polina, Gemerská Ves 982 62, Slovenská republika	00650170	735	0,01%	99,81%
751	Obec Chvalová	Chvalová, Chvalová 982 63, Slovenská republika	00650188	735	0,01%	99,83%
752	Obec Gruzovce	Gruzovce 1, Gruzovce 067 22, Slovenská republika	00690091	735	0,01%	99,84%
753	Obec Sopkovce	Obecný úrad 46, Sopkovce 067 22, Slovenská republika	00690104	735	0,01%	99,85%
754	Obec Maškovce	Obecný úrad 2, Maškovce 067 32, Slovenská republika	00690121	735	0,01%	99,86%
755	Obec Brezovec	Obecný úrad, Brezovec 067 73, Slovenská republika	00690139	735	0,01%	99,87%
756	Obec Hrabová Rostoka	Obecný úrad, Hrabová Rostoka 067 74, Slovenská republika	00690147	735	0,01%	99,88%
757	Obec Oľšínkov	Obecný úrad, Oľšínkov 067 16, Slovenská republika	00690155	735	0,01%	99,89%
758	Obec Bunetice	Bunetice. Bunetice 044 47, Slovenská republika	00690201	735	0,01%	99,90%
759	Obec Mudrovce	Mudrovce, Mudrovce 044 47, Slovenská republika	00690309	735	0,01%	99,91%
760	Obec Opátka	Opátka 17, Opátka 044 65, Slovenská republika	00690465	735	0,01%	99,92%
761	Obec Lažany	Lažany 31, Lažany 082 32, Slovenská republika	00690481	735	0,01%	99,93%
762	Obec Daletice	Daletice, Daletice 082 63, Slovenská republika	00690546	735	0,01%	99,94%
763	Obec Mošurov	Mošurov 15, Mošurov 082 67, Slovenská republika	00690562	735	0,01%	99,95%
764	Obec Potôčky	Potôčky, Stropkov 091 01, Slovenská republika	00695866	735	0,01%	99,96%
765	Obec Kováčová	Kováčová 28, Kováčová 049 42, Slovenská republika	00696684	735	0,01%	99,97%
766	Obec Brdárka	Brdárka 35, Brdárka 049 34, Slovenská republika	17078512	735	0,01%	99,98%
767	Obec Regetovka	Obecný úrad, Zborov 086 33, Slovenská republika	17081939	735	0,01%	99,99%
768	Obec Dukovce	Obecný úrad, Kuková 086 44, Slovenská republika	31302955	470	0,01%	100,00%



**Použitie prostriedkov na investičnú výstavbu za rok 2023 v zmysle zákona
č. 442/2002 Z. z. o verejných vodovodoch a kanalizáciách**

P.č.	ŠPP	Názov akcie	Skutočnosť v EUR
Investičné projekty spolufinancované z fondov Európskej únie za rok 2023			
1.	19.807.001	Michalovce - Moravany - kanalizácia (IROP)	2 148 302
2.	19.806.003	Košice - Košická Polianka-rozšírenie vodovodu (IROP)	1 510 291
3.	19.806.002	Košice - Ploské - Ortáže - vodovod, prívod vody a vodojem (IROP)	1 593 017
4.	19.707.005	Prešov - Fintice - kanalizácia (IROP)	1 312 057
5.	21.811.056	Trebišov - Kuzmice - kanalizácia a čistiareň odpadových vôd (IROP)	4 203 417
SPOLU			10 767 085
Investičné projekty spolufinancované z fondov Európskej únie			
Stavby pripravované na čerpanie financií z fondov (IROP+MŽP) za rok 2023			
6.	15.808.051	Rožňava - Rochovce, Čierna Lehota, Slavošovce - kanalizácia a ČOV	3 499
7.	10.811.001	Trebišov - Streda nad Bodrogom - kanalizácia a ČOV	4 939
SPOLU			8 438
Stavby pripravované na čerpanie financií z fondov (IROP+MŽP)			
Investičná výstavba zabezpečovaná investičným úsekom (dodávateľské investície) za rok 2023			
8.	18.701.121	Sveržov, Tarnov - kontajnerová ČOV - zvoz žumpových vôd	59 448
9.	19.701.099	ČOV Bardejov - zvoz žumpových vôd	281 840
10.	19.701.104	Koprivnica - Stulany - ČOV	242 880
11.	17.701.081	Bardejov - Ľ. Štúra - Tehelná - prepojenie kanalizácie	346 509
12.	20.701.093	Bardejov - Hygienická slučka pre Stredisko dopravy	87 498
13.	23.701.023	Bardejov - ČOV Bardejov - stabilizačná nádrž	38 500
14.	23.701.024	Bardejov - ÚV Bardejov - rekonštr. el. rozváž. strojov + ČS Družba	13 500
15.	11.701.094	Bardejov - Malcov, Lenartov - kanalizácia a ČOV	5 006
16.	23.701.025	Bardejov - Vaniškovce - VDJ - NN el. prípojka	3 450
17.	23.701.026	Bardejov - Gaboltov - Sveržov - prepojenie vodovodu	50
18.	14.701.061	Bardejov - BNV, ul. Dubová, Buková - rozšír. kanalizácie	3 001
19.	23.701.028	Bardejov - Dhá Lúka, časť Piesky - zhotovenie rajón. šachty	368
20.	20.701.040	Bardejov - Gíraltovce, ul. Na serpentínach, rozš. kanalizácie	224
21.	19.701.098	Bardejov - ÚV Bardejov - výmena úsek. odpín. a VN príp.	160
22.	16.702.059	ČOV Brekov	761 511
23.	19.705.064	ČOV Medzilaborce - nádrž zväzovaných žumpových vôd	98 565
24.	13.709.023	Humenné - Snina, ul. SNP - stavebné úpravy, rozšír. vodov.	615
25.	23.702.029	Humenné - Slovenská Volová - rekonštrukcia vodovodu	663
26.	07.702.325	Humenné, ul. Kudlovska - rekonštrukcia vodovodu	1 002
27.	13.705.020	Humenné - Kalinov - stavebné úpravy vodovodu	1 042
28.	12.702.083	Humenné - Hažín - Udavské - rekonštr. zhybky (Udava)	368
29.	22.802.002	Košice - ul. Mliečna, sv. Ladislava - stavebné úpravy vodovodu	396 951
30.	18.802.136	Košice, zóna Domino - rozšírenie vodovodu	80 574
31.	18.802.062	Košice - okrskové vodomerné šachty	52 180
32.	20.806.076	Dvorníky - VDJ - výmena prívodného NN kábla	132
33.	22.806.005	Ruskov - kanalizácia	16 655
34.	14.806.133	Moldava n/Bodvou - ul. Budulovská - rozšírenie kanalizácie	43 369
35.	21.802.064	Košice, ul. Mlynárska - rekonštrukcia kanalizácie	314
36.	21.802.039	Košice, ul. Hradbová - rekonštrukcia kanalizácie	322
37.	13.806.087	KE-Pereš, ul. Medzevská - rozšírenie kanalizácie	122 383
38.	18.802.137	Košice, zóna Domino - rozšírenie kanalizácie	64 267
39.	18.802.144	Košice - ul. Vysokoškolská č. 38 - bytové jednotky	82 831
40.	22.802.084	KE - VVS - trakt GR - rekonštrukcia interiéru	5 225
41.	22.802.109	Košice - Malá Ida - Šaca - prepojenie kanalizácie	460
42.	23.802.031	Košice - Ke, ul. Juhoslovanská - rekonštr. vodovodu	623
43.	14.806.085	Košice - Nižná Kamenica - stavebné úpravy vodovodu	2 846
44.	20.806.075	Košice - Košické Olšany - kanalizácia a ČOV	57 500
45.	06.806.137	Košice - Rozhanovce - ČOV intenzif. + vodovod, kanalizácia	28 000

P.č.	ŠPP	Názov akcie	Skutočnosť v EUR
46.	20.802.910	Košice - VVS GR, staveb. úprava vstupu do administratívnej budovy	111 882
47.	23.802.032	Košice - Ke, ul. Dneperská - rekonštrukcia vodovodu	741
48.	20.806.070	Košice - Čermel - rekonštr. prerušovacej komory	722
49.	23.806.002	Košice - Rozhanovce, ul. Mlynská - rekonštr. vodovodu	1 883
50.	22.802.050	Košice - Ke, ul. Adlerova - rek. výtlaku do F3	1 430
51.	23.802.001	Košice - Ke, ul. Paulínyho - rekonštr. vodovodu	1 731
52.	22.802.083	Košice - ČOV Košice - solárna sušiareň kalu	100
53.	18.802.056	Košice - Ke, ul. Opálová - stav. úpravy vodovodu	100
54.	18.802.058	Košice - Ke, ul. Cottbuská 32-34 - zokruh. a stavebné úpravy vodovodu	100
55.	20.802.044	Košice - Ke, ul. Lomnická - stav. úpravy vodovodu	100
56.	10.806.097	Košice - Družstevná p. Hornáde - rozšír.a rekonštrukcia vodovodu	445
57.	14.806.083	Košice - Košická Belá - rekonštrukcia vodovodu	961
58.	19.802.014	Košice - Budova GR - rekonštrukcia traktu C	14 380
59.	21.806.038	Košice - Drienovec - rekonštrukcia vodovodu	118
60.	21.806.070	Košice - Malá Ida - rozšírenie kanalizácie	268
61.	21.806.034	Košice - Hýľov - ČOV - intenzifikácia	845
62.	21.806.069	Košice - Malá Ida - rozšírenie vodovodu	270
63.	19.806.055	Košice - Poproč ÚV - intenzifikácia úpravne vody	132
64.	22.802.052	Košice - Ke,Východné mesto - zásobovanie pitnou vodou a odkanal. - vodovod	1 700
65.	21.809.019	Remetské Hámre - ATS, vodovod	72 538
66.	20.809.082	ČOV Sobrance - intenzifikácia	1 209 603
67.	07.807.148	ČOV Michalovce - kogeneračná jednotka	75 314
68.	22.807.055	MI - KPS Vysoká n/Uhom - KPS Pavlovce - výtlačné potrubie	12 720
69.	18.807.098	Pavlovce nad Uhom - ČOV - homogenizačná nádrž	1 118
70.	22.809.111	Veľké a Blatné Revišťa - kanalizácia a ČOV	46 580
71.	13.807.038	Moravany - kanalizácia, čerpacia stanica	230 135
72.	19.807.113	ČOV Lastomír rekonštrukcia vyústneho objektu	28 903
73.	22.807.108	Michalovce - ČOV Michalovce - ASRTP	30 700
74.	23.807.034	Michalovce - Zempl. Šírava - Kaluža - rek. vod. 2. tl. p.	2 374
75.	20.807.077	Michalovce - Michalovce - ČOV - vybudovanie vyhnivac. nádrže	4 940
76.	21.807.004	Michalovce - Zbudza - rozšír./rek. vod. - VDJ Biela Hora	6 504
77.	19.707.054	ČOV Prešov - kogeneračná jednotka	126 210
78.	21.707.934	Prešov, ul. M. Č. Trenčianskeho - rekonštrukcia kanalizácie	1 174
79.	17.707.104	Prešov, ul. Hollého, rekonštrukcia kanalizácie	311
80.	19.707.070	Prešov, ul. Duchnovičova - rekonštrukcia kanalizácie	322
81.	17.707.062	Prešov, ul. Fintická - kanalizácia	257 530
82.	14.707.102	Prešov, ul.Baštová - stavebné úpravy kanalizácie	249
83.	16.708.039	ČOV Sabinov - modernizácia a inovácia technolog. zariadenia	6 500
84.	23.707.003	Prešov - Po, ul. Tatranská, ul. Ružová - rekonštrukcia vodovodu	1 928
85.	21.707.030	Prešov - Drienovská N. Ves - preložka zásob. potrubia	803
86.	21.708.033	Prešov - Sabinov - IBV - zokruhovanie vodovodu	708
87.	08.708.509	Prešov - Krivany, preložka vodovod.- zhybky pri SVP	486
88.	22.708.059	Prešov - ČOV - nádrž pre zvoz žumpových vôd	800
89.	08.707.477	Prešov - Tulčicko - Terniansky skupinový vodovod	1 989
90.	09.707.094	Prešov - Drienov - Šarišské Bohdanovce - Nová Polhora - kanal. a ČOV	15
91.	17.808.045	Rožňava ČOV - búranie starých objektov	236 127
92.	19.608.052	ČOV Jelšava - rekonštrukcia budov	194
93.	18.608.064	ČOV Revúca - rekonštrukcia administratívnej budovy	231 423
94.	18.808.011	Rožňava - Krásnohorské Podhradie - prepoj. III. tl. pás	33 320
95.	10.808.042	Rožňava - Čierna Lehota - rekonštrukcia verejného vodovodu	118
96.	23.808.004	Rožňava - Krásnohorské Podhradie - Pokroková - rekonštr. + zokr. vodovodu	1 532
97.	23.808.040	Rožňava - Nižná Slaná - rekonštrukcia vodovodu - Partizánska, J. P. Šafárika	1 961
98.	19.808.079	Rožňava - Roštár - rozšír. a rekon. vodovodu, I. a II.etapa	111
99.	12.808.139	Rožňava - Honce - rekonštrukcia rozvodnej siete	50
100.	20.608.059	Rožňava - Jelšava, ul. Štefánikova - stavebné úpravy vodovodu	528
101.	20.808.065	Rožňava - Rožňava, ul. Južná - rekonštrukcia vodovodu	461
102.	22.808.063	Rožňava - Gemerská Poloma - rekonštrukcia vod. siete	630

P.č.	ŠPP	Názov akcie	Skutočnosť v EUR
103.	22.808.062	Rožňava - Magnezitovce - Dúbrava - rekonštrukcia priv. potrubia	53
104.	22.808.064	Rožňava - Betliar, ul. Pokroku - rekonštrukcia vod. siete	50
105.	18.808.063	Rožňava - Gemerská Poloma, ul. Dovčíkova, Jarková - stavebné úpravy vodovodu	110
106.	20.608.080	Rožňava - Revúca ČOV - nádrž na zvoz žumpových vôd	100
107.	20.808.048	Rožňava - Betliar, ul. Cintorínska - stavebné úpravy vodovodu	110
108.	10.711.044	Stropkov - rozšírenie akumulácie vodojemu 500m3 , I. tl. pásma	444 150
109.	21.712.044	Hrabovčík - vodojem - rekonštrukcia	81 641
110.	18.712.081	ČOV Hunkovce	355 988
111.	20.712.084	Svidník - ČOV - rozšírenie dostabilizácie kalu	111
112.	10.712.020	Svidník - Lodomirova - kanalizácia + rozšírenie	840
113.	23.712.005	Svidník - Svidnička - zokruhovanie vodovodu	1 796
114.	23.711.043	Svidník - Stropkov, ul. Hviezdoslavova - rekonštrukcia vodovodu	1 784
115.	23.711.042	Svidník - Stropkov, ul. Hlavná - rekonštrukcia vodovodu	663
116.	19.811.108	Kalša - ČOV - modernizácia TG	190 752
117.	23.811.052	Trebišov - Čierna n/Tisou - rekonštrukcia PČS	15 700
118.	13.811.066	Trebišov - Čierna n/Tisou - ČOV - rekonštrukcia dosadzovacej nádrže	850
119.	20.811.037	Trebišov - Čerhov, ul. Staničná - rozšírenie kanalizácie	33
120.	20.811.105	Trebišov - Dvorianky - napojenie na privod vody VS Starina	380
121.	16.811.044	Trebišov - Kráľovský Chlmec, ul. Kossutha - preloženie vodovodu	50
122.	23.811.045	Trebišov - Veľké Kapušany, ul. Vojanská - rekonštrukcia vodovodu	958
123.	23.811.044	Trebišov - Veľké Kapušany, ul. Kúpeľná - rekonštrukcia kanalizácie	486
124.	13.811.062	Trebišov - Parchovany úpravňa vody - AT stanica	4 389
125.	14.811.029	Trebišov - Veľké Kapušany, Čepeľ - rozšírenie + rekonštrukcia vodovodu	2 020
126.	23.811.006	Trebišov - ul. 29. augusta, Jarková, Budovateľská - rekonštrukcia vodovodu	2 140
127.	21.811.050	Trebišov - TV, okruž. Križovatky - 3 ulice - stavebné úpravy vodovodu	920
128.	21.811.051	Trebišov - TV, okruž. Križovatky - 2 ulice - stavebné úpravy vodovodu	730
129.	10.713.050	Bystré, rozš. akum. VDJ 100 m3	17 434
130.	23.713.006	Nižný Hrušov - Poša - výtlač a ČS	173 916
131.	07.713.226	Vranov - Kladzany, rekonštrukcia vodovodného potrubia	1 268
132.	23.713.051	Vranov - Hanušovce n/T. - rekonštrukcia zásobovacieho potrubia	368
133.	23.713.049	Vranov - Kamenná Poruba - rekonštrukcia vodovodu	486
134.	23.713.053	Vranov - RO Domaša - VDJ - rekonštrukcia priv. potrubia	854
135.	22.713.072	Vranov - Giglovce -rekonštrukcia budovy pri VDJ	500
136.	23.713.046	Vranov - Vranov - ul. B. Nemcovej - rekonštrukcia vodovodu	1 076
137.	07.713.288	Vranov - Hermanovce VDJ - VDJ 2x100 m3	15 000
138.	10.713.049	Vranov - Tovarné ČOV rekonštrukcia	19 500
139.	07.709.118	Humenné - Stakčín-intenzifikácia úpravne vody	76
140.	24.701.004	BJ - Bartošovce - Podstavenec - rozšír. vodovodu - kúpna zmluva	2
141.	22.701.048	Bardejov - Gíraltovce - ČOV - stavebné úpravy príjazd. cesty	400
142.	02.712.030	Bardejov - Kalnište - kanalizácia a ČOV	734
143.	12.701.010	Bardejov - Bardejov - napojenie vrtov MO II. na ČS	80
144.	18.701.070	Bardejov - Bardejov - ul. Partizánska - rozšírenie kanaliz.	10
145.	14.701.169	Bardejov - Hertník ÚV	237
146.	19.701.125	Bardejov - Raslavice, ul. Toplianska - stavebné úpravy vodovodu	1 033
147.	20.701.097	Bardejov - Kuková - stavebné úpravy rozvod. vod. potrubia (VI)	4 883
148.	18.701.074	Bardejov - Gíraltovce, Dukelská, rekonštr. kanalizácie PČS Park Mieru	250
149.	21.701.013	Bardejov - Raslavice, ul. Sekčovská - rekonštr. vodovodu	80
150.	21.701.014	Bardejov - Snakov - rekonštrukcia vodovodu	507
151.	13.709.094	HN-Belá n./Cirochou - kanalizácia + ČOV - II. etapa - kúpa	329 011
152.	07.702.335	HN- Veľopolie - vodovod a kanalizácia	1
153.	23.702.054	HN - Humenné - EponaCom - vodovod (KZ)	1
154.	21.702.003	HN - Kamienska - kúpa kanalizácie	200
155.	19.702.026	HN - Hankovce - rozšírenie vodovodu - Vyšná Roveň	1
156.	18.702.078	Humenné - Domaša, Dobrá - rekonštrukcia RZ	1 000
157.	18.702.080	Humenné - Humenné, ul. Mierová, Poľná - stavebné úpravy kanalizácie	147
158.	18.705.075	Humenné - ZR Výrava - stavebné úpravy vodovodného potrubia	155
159.	18.705.075	Humenné - Nádrž ČOV Humenné - zvoz OV do žump	13

P.č.	ŠPP	Názov akcie	Skutočnosť v EUR
160.	21.702.017	Humenné - Humenné, ul. Kukorelliho - rekonštrukcia vodovodu	130
161.	12.702.084	Humenné - Udavské - rekonštrukcia rozvod. potrubia a vodovodu	791
162.	12.702.085	Humenné - Udavské - zokruh. vodovodu - 2 tlak. pásma	970
163.	13.702.025	Humenné - Chlmec, Lúky - stavebné úpravy vodovodu	302
164.	22.702.042	Humenné - Humenné, ul. Vaľaškovská - rekonštrukcia vodovodného potrubia	450
165.	22.702.044	Humenné - Lackovce - vodovod a kanalizácia	561
166.	23.702.055	Humenné - Kamenica n/C - ČOV - VK Humenné - výtl. kanalizačné potrubie	53
167.	20.702.012	Humenné - Jasenov, ul. Poľná, Hoľarky - rozšírenie vodovodu	900
168.	08.806.347	KE - Vyšný, Nižný Klátov - dobudovanie kanalizácie	3 492
169.	23.806.011	KE - Šemša - kúpa vodovodu	1
170.	22.806.094	KE - IBV Malá Ida - Veľké Lúky - vodovod	1
171.	16.806.013	KE - Baška - kanalizácia a ČOV 2. etapa	2
172.	21.806.071	Košice - Ploské - kanalizácia a čerpacia stanica	367
173.	14.806.017	Košice - Zlatá Idka - rekonštrukcia vodovodu - 3. etapa	66
174.	14.806.089	Košice - Vajkovce ČOV - rozšírenie kapacity	4 994
175.	13.802.068	Košice - Ke, ul. Vodárenská - sklad MTZ + garáže	3 497
176.	07.806.164	Košice - Vyšný Klátov - preložka a rekonštrukcia vodovodu	50
177.	09.802.060	Košice - KE, ul. Trnková - prepojenie kanalizácie	110
178.	20.806.071	Košice - Buzica - rozšírenie vodovodu - I. tlak. pásmo	590
179.	15.806.050	Košice - Bukovec úpravňa vody - intenzifikácia	258
180.	22.802.053	Košice - KE, ul. Rastislavova 51-59 - zokruhovanie vodovodu	347
181.	22.806.024	Košice - Jasov, ul. Potočná - stavebné úpravy vodovodu	320
182.	22.806.026	Košice - Šaca, ul. Šemšianska - predĺž. vodovodu	410
183.	22.806.049	Košice - Čižatice - vodovod	1 028
184.	18.802.057	Košice - KE, Jantárové nám. - stavebné úpravy vodovodu	100
185.	19.802.061	Košice - VVS, Vodárenská - hist. ČS - nová administratívna budova	9 900
186.	19.806.109	Košice - Ždaňa - stavebné úpravy vodovodu	1 840
187.	20.802.112	Košice - Barca - rekonštrukcia budovy - bývalého KVHL	120
188.	05.807.095	Michalovce - V. Raškovce - Oborín - kanalizácia a ČOV	9 345
189.	13.809.037	Michalovce - Tibava VDJ - Sobrance - stavebné úpravy zásobného potrubia	98
190.	03.809.062	Michalovce - Koromľa - kanalizácia	1
191.	22.807.027	Michalovce - Oborín - ČOV	16
192.	22.807.056	Michalovce - administratívna budova - rekonštr. NN prípojky a NN rozvodov	136
193.	21.807.020	Michalovce - Kaluža, Zemplínska šírava - rekonštr. zás.potrubia (P222)	216
194.	19.807.110	Michalovce - MI, ul. Mlynská - vybudovanie čerpaciej stanice	261
195.	19.807.111	Michalovce - ČOV Michalovce - intenzifikácia, prebud. DN1B na UN	110
196.	18.809.096	Michalovce - Koňuš - stavebné úpravy vodovodu, vybudovanie ATS	118
197.	20.807.061	Michalovce - Markovce - stavebné úpravy vodovodu	28
198.	07.809.279	Michalovce - Krčava - stavebné úpravy vodovodu	700
199.	14.807.155	Michalovce - Rakovec n.Ondavou - kanalizácie a ČOV + kúpa	1 390
200.	12.707.128	PO - Kráľová Hora - VDJ 2x650 m ³	1
201.	19.707.005	PO - Fintice - kanalizácia	1
202.	23.707.059	PO - Prešov, rezidencia Rúrky - vodovod a kanalizácia/kúpna zmluva	1
203.	18.707.091	Prešov - PO, ul. Mukačevská - rekonštrukcia vodovodnej zhybky	20
204.	18.708.007	Prešov - Sabinov, IBV Hliník - kanalizácia	430
205.	19.707.072	Prešov - PO, ul. Terchovská - rozšírenie vodovodu	640
206.	19.708.065	Prešov - HS Sabinov - skládka štrkov, drv, piesok	100
207.	22.707.009	Prešov - PO, ul. Sekčovská - preložka vodovodu	61
208.	22.707.010	Prešov - PO, ul. Pod Táborom - rekonštrukcia vodovodu	61
209.	22.707.033	Prešov - V. Šariš, Kanaš, ul. Jazdecká - rozšírenie vodovodu	220
210.	22.707.034	Prešov - Petrovany - rozšírenie vodovodu	1 835
211.	22.707.036	Prešov - V. Šariš, Kanaš, ul. Jazdecká - rozšírenie kanalizácie	680
212.	22.707.037	Prešov - Vyšná Šebastová - rozšírenie kanalizácie	300
213.	22.707.087	Prešov - Nižná Šebastová, ul. Herlianska - vodovod	495
214.	22.707.088	Prešov - Abranovce - rozšírenie kanalizácie	180
215.	22.708.004	Prešov - ČOV Šarišské Michaľany, Orkucany	2 651
216.	22.708.032	Prešov - Jakub. Vôľa, IBV k Rožkovanom - rozšírenie vodovodu	60

P.č.	ŠPP	Názov akcie	Skutočnosť v EUR
217.	22.708.035	Prešov - Jakubova Vôľa, IBV k Rožkovanom - rozšírenie kanalizácie	240
218.	22.708.057	Prešov - PO, ul. Kováčska, Slovenská - prepoj. kanalizácie	193
219.	22.708.074	Prešov - Brezovica - IBV - rozšírenie vodovodu	132
220.	22.708.075	Prešov - Brezovica - IBV - rozšírenie kanalizácie	300
221.	14.708.034	Prešov - PO, ul. Bajkalská - zhybka pod Torysou	20
222.	20.707.021	Prešov - Vyšná Šebastová - rozšírenie vodovodu	405
223.	20.707.067	Prešov - Prešov, ul. Gorkého - stavebné úpravy vodovodov	30
224.	21.707.032	Prešov - PO, ul. 19. januára - rekonštrukcia vodovodu	61
225.	14.808.127	Rožňava - Rudná - rozšírenie vodovodu 2. etapa	100
226.	17.808.023	Rožňava - Čučma - rozšírenie vodovodu	238
227.	18.608.035	Rožňava - Lubeník - kanalizácia + rekonštrukcia kanalizácie	6 437
228.	11.808.071	Rožňava - Ardovo - rekonštrukcia vodovodov	198
229.	19.808.046	Rožňava - Betliar, ul. Lesná - rozš. verej. vodovodu	100
230.	19.808.078	Rožňava - RV, ul. Zoltána Fábryho - rekonštrukcia vodovodu	110
231.	20.608.081	Rožňava - Revúca ČOV - skládka kalu so zastrešením	120
232.	22.808.061	Rožňava - Dobšiná - stredisko VVS - sklad mat., spev. pl.	481
233.	22.711.012	Svidník - Stropkov, ul. Nový riadok - rozšírenie vodovodu	198
234.	22.712.011	Svidník - SK, ul. Festival - Bardejov - zokruhovanie + rekonštr. vodovodu	213
235.	20.711.083	Svidník - Stropkov, ul. Petejovská - parkovisko a cesta	280
236.	22.712.040	Svidník - Mestisko - rozšírenie vodovodnej siete	571
237.	22.712.065	Svidník - ČOV Svidník - nádrž na zvoz žumpových vôd	413
238.	22.712.066	Svidník - Krajná Poľana - zokruhovanie vodovodu	270
239.	10.811.066	TV - Zemplínske Jastrabie, Cejkov - vodovod	5 265
240.	13.811.078	TV - Tušice - Tušická Nová Ves - Horovce - kanalizácia a ČOV	72 985
241.	18.811.105	TV - Egreš - rozvod vody	1
242.	23.811.064	TV - TV, Severné nám. - rozšírenie vodovodu - 3. etapa (kúpna zmluva)	1
243.	03.811.058	TV - Plechotice - vodovodu, SKV Sečovce - TV	2
244.	22.811.113	TV - Pribeník - ul. Kvetná - rozšírenie vodovodnej siete	1
245.	08.811.437	Trebišov - Kucany - Oborín - stavebné úpravy rozvodnej siete + prep. potrubia	118
246.	12.811.167	Trebišov - administratívna budova VVS závod Trebišov - stavebné úpravy a prístavba ZC	136
247.	22.811.013	Trebišov - Malá Trňa - rozšírenie vodovodu	161
248.	22.811.015	Trebišov - V. Kapušany, ul. Družstevná - rozšírenie verejnej kanalizácie	161
249.	22.811.068	Trebišov - TV, ul. Komenského - rekonštrukcia verejnej kanalizácie	140
250.	22.811.071	Trebišov - Sečovce - ČOV - nádrž na zvoz žumpových vôd	400
251.	18.811.082	Trebišov - ul. Tabaková, Štúrova, Kollárova, Bottova, Jablonkova, Tichá - stavebné úpravy vodovodu	100
252.	18.811.089	Trebišov - Kravany - rozšírenie a akumulácie vodojemu	300
253.	21.811.047	Trebišov - Svätušie, ul. Cintorínska - rozšírenie vodovodu	361
254.	18.713.009	Vranov - Prosačov, Ďurdoš - napojenie na Starinu	60
255.	17.713.060	Vranov - Hanušovce - SNP - Mierová - rozšírenie a prepojenie vodovodu	511
256.	17.713.061	Vranov - Michalok - zvýšenie kapacity VZ + priv.potr. doVDJ	360
257.	08.713.449	Vranov - Nižný Hrabovec - vodojem 400 m ³	448
258.	15.713.026	Vranov - Nižný Hrušov - kanalizácia a čistiareň odpadových vôd	2
259.	21.713.040	Vranov - Žalobín VDJ - Malá Domaša - rekonštrukcia priv. potrubia	161
260.	21.713.041	Vranov - VV, ul. E. Urxa - rekonštrukcia vodovodu	325
261.	21.713.042	Vranov - Hermanovce n/T - rekonštrukcia zásobovacieho vodovodného potrubia	111
262.	21.713.055	Vranov - Hanušovce n/Topľou - Slovenská - rozšírenie kanalizácie	446
263.	19.713.093	Vranov - Slovenská Kajňa VDJ Žalobín - RO Domaša - výtlak	1 819
264.	19.713.094	Vranov - Jasenovce - Košarovce - prep. vodov. na zásob. rad	40
265.	22.713.080	Vranov - Zámutov, Pod vlekem - rozšírenie vodovodov a kanalizácií	540
266.	22.713.081	Vranov - Zámutov, Pod vlekem - rozšírenie kanalizácie	585
267.	12.802.107	Košice - Košice - Lorinčík - kanalizácia (kúpna zmluva)	16 828
268.	20.806.019	Košice - Mokrance - kúpa - vodovod, kanalizácia	400 000
269.	21.811.073	Trebišov - ČOV Dvorianky	45 050
270.	10.811.001	Trebišov - Streda nad Bodrogom - kanalizácia a ČOV	23
271.	15.808.051	Rožňava - Rochovce, Čierna Lehota, Slavošovce - kanalizácia a ČOV	60
SPOLU			7 952 085
Investičná výstavba zabezpečovaná investičným úsekom (dodávateľské investície)			

P.č.	ŠPP	Názov akcie	Skutočnosť v EUR
Investičná výstavba zabezpečovaná závodmi za rok 2023			
272.	08.701.410	BJ-Hrabské-stavebné úpravy vodovodu	46 980
273.	17.701.084	BJ-Lopúchov-vodovod	6 622
274.	12.701.079	BJ-Rokytov-stavebné úpravy vod.potrubia	38 236
275.	19.701.101	BJ-Bardejov, ul. Krátky rad-prepojenie vodovodu	17 061
276.	20.701.054	BJ-Chmeľová-rekonštrukcia zhybky pod vodným tokom	12 000
277.	22.701.079	BJ-Hnedý priemyselný park-kanalizácia	49 520
278.	16.702.029	HN-Humenné,ul. Štefánikova-Matador-SÚ vodovodu	67 327
279.	16.702.019	HN-Zemplínske Hámre-rekonštrukcia vodovodu	57 157
280.	12.702.009	HN-Chlmec-úprava kanalizácie,3.stavba	6 171
281.	18.802.060	KE-Košice,ul. SvLadislava-Agátova-zokruhovanie vodovodu	35 345
282.	21.802.036	KE-Košice,ul. Rumunská-rekonštrukcia vodovodu	37 419
283.	17.802.099	KE-Košice-Poľov-ul. Dolina-zokruhovanie vodovodu	20 035
284.	19.806.133	KE-Košické Olšany-prívodné potrubie do VDJ + rekonštrukcia vodovodu	10 325
285.	22.806.096	KE-Baška, Za pucu-rozšírenie kanalizácie	4 024
286.	10.802.073	KE-Janík-vodovod	2 100
287.	23.806.020	KE-Vtáčkovce-vodovod	29
288.	21.806.037	KE-Nižná Myšľa-rekonštrukcia vodovodu	16 950
289.	20.809.046	MI-Lekárovce, ul. Trikorcova-stavebné úpravy vodovodu	74 324
290.	12.809.019	MI-Lekárovce-Bajany-rekonštrukcia vodovodu	60 479
291.	23.707.007	PO-Prešov, ul. Broskyňová-rozšírenie vodovodu	75 877
292.	23.707.022	PO-Župčany-rozšírenie vodovodu	6 019
293.	20.707.102	PO-Haniska-vodovod a kanalizácia	14 200
294.	15.707.016	PO-Tuľčík-zásobné a rozvodné potrubie	50 810
295.	17.808.024	RV-Revúca, IBV ZaNemocnicou-vodovod	19 574
296.	17.808.025	RV-Revúca, IBV ZaNemocnicou-kanalizácia	47 119
297.	19.808.077	RV-Rv, ul. Šafárikova-stavebné úpravy vodovodu	975
298.	17.808.056	RV-Dobšiná-stavebné úpravy vodovodu- ul. Turecká, Hronská, Partizánska, Zimná	29 188
299.	21.808.022	RV-Rožňava, ul. Záhradnícka-rekonštrukcia vodovodu	9 567
300.	19.711.073	SK-Stropkov, ul. Pri rybníku-rozšírenie vodovodu	125 292
301.	12.712.169	SK-Krajná Poľana-rekonštrukcia výtlačku-ČS-VDJ Nižný Komárnik	32 230
302.	20.811.053	TV-Trebišov, ul. Poľná-okrsková vodomerná šachta	11 467
303.	12.811.148	TV-Velké Kapušany, ul. Hadabuda-rekonštrukcia vodovodu	41 692
304.	19.811.050	TV-Nový Ruskov-kanalizácia	9 468
305.	13.811.064	TV-Boťany ÚV-Kráľovský Chlmec VDJ-stavebné úpravy na výtlačnom potrubí, 3et.	59 232
306.	19.713.092	VV-Vranov,sídl.II pri ZŠ - stavebné úpravy vodovodu	34 492
307.	17.713.003	VV-Sedliská-kanalizácia a ČOV+vodovod	10 078
308.	18.713.138	VV-Žalobín- kanalizácia a ČOV	5 862
309.	19.701.100	BJ-Bardejovská Nová Ves, ul.Záhradná-stavebné úpravy vodovodu	2 739
310.	17.701.085	BJ-Osikov,lokality za Farou-rozšírenie vodovodu + preložka	5 792
311.	20.705.043	HN-Medzilaborce, ul. Komenského-stavebné úpravy vodovodu	10 762
312.	23.702.057	HN-Belá n/Cirochou-stavebné úpravy kanalizácie	8 869
313.	23.809.056	MI-Porostov-obecný vodovod(KZ+cedácia)	25 322
314.	23.807.060	MI-Zemplínska Širava-školiace Stredisko-rekonštrukcia elektrickej Nnprípojky	8 494
315.	19.707.005	PO-Fintice-kanalizácia + rozšírenie vodovodu	8 238
316.	23.707.058	PO-Velký Šariš, ul. E.Lackovej-rozšírenie kanalizácie	7 489
317.	23.707.061	Po-Seniakovce, IBV Na Záhumní-rozšírenie vodovodu	4 270
318.	20.808.029	RV-Rožňavské Bystré-vodovod	1 822

P.č.	ŠPP	Názov akcie	Skutočnosť v EUR
319.	22.808.085	RV-Jablonov n/Turňou-rekognštrukcia vodovodu	13 582
320.	23.808.019	RV-VDJ Benzina-rekonštrukcia rozvodnej siete -prepojenie na 3. tlak. pásmo	5 116
321.	22.808.819	RV-Kečovo-Dlhá Ves-rekonštrukcia vodovodu	4 166
322.	23.712.017	SK-Svidník, ul. Mládeže-rekonštrukcia vodovodného potrubia	2 863
323.	23.711.018	SK-Stropkov, ul. Sam.Jurkoviča-rekonštrukcia kanalizácie	61
324.	21.811.056	TV-Kuzmice-kanál a ČOV	13 917
325.	22.811.824	TV-Trebišov, ul. Ruskovská DN400-rekonštrukcia kanalizácie	2 835
SPOLU Investičná výstavba zabezpečovaná závodmi			1 271 584
Investície zabezpečované výrobnotechnickým úsekom za rok 2023			
326.	22.701.900	BJ-Rekonštr. vodárenského dispečingu-vodovod+kanalizácia	61 986
327.	22.702.905	HN-Rekonšt. vodárenského dispečingu-vodovod+kanalizácia	53 617
328.	22.802.910	KE-Rekonšt. vodárenského dispečingu-vodovod+kanalizácia	97 620
329.	22.712.914	SK-Rekonštr. vodárenského dispečingu-vodovod+kanalizácia	12 760
330.	22.811.916	TV-Rekonšt. vodárenského dispečingu-vodovod+kanalizácia	43 816
331.	22.709.918	VSS-Rekonšt. vodárenského dispečingu-vodovod	57 319
332.	22.713.917	VT-Rekonšt. vodárenského dispečingu-vodovod+kanalizácia	3 448
SPOLU Investície zabezpečované výrobnotechnickým úsekom			330 564
Investície realizované HS Stavby za rok 2023			
333.	22.701.826	HS Stavby-BJ-Bj, ul. Priemyselná-rekonštr.kanalizácie	22 459
334.	18.701.130	HS Stavby-BJ-Kurima-rekonštr. kanalizácie	18 694
335.	23.702.012	HS Stavby-HN-Pakostov-rekonštr. kanalizácie	18 737
336.	21.709.917	HS Stavby-HN-Ulič,kanaliz. pred ČOV-rekonštrukcia	51 426
337.	22.806.809	HS Stavby-KE-Jasov, ul. Potočná-rekonštrukcia vodovodu	19 491
338.	22.802.813	HS Stavby-KE-Ke, ul. Kremnická-rekonštrukcia kanalizácie	30 017
339.	23.802.065	HS Stavby-KE-Ke, ul. Moravská-rekonštrukcia kanalizácie	34 603
340.	22.802.812	HS Stavby-KE-Ke, ul. Postupimská-rekonštrukcia kanalizácie	23 816
341.	23.802.066	HS Stavby-KE-Ke, ul. Česká-rekonštrukcia kanalizácie	29 276
342.	22.802.828	HS Stavby-KE-prí. Bukovec do VDJ Rak2-rekonštrukcia vodovodu	38 678
343.	22.807.815	HS Stavby-MI-ČS Bajany-Pavlovce n/U-rekonštrukcia z.p.	5 818
344.	21.707.935	HS Stavby-PO-Po, ul. Mojmírova-rekonštrukcia kanalizácie	6 234
345.	21.707.933	HS Stavby-PO-Po, ul. Petôfiho-rekonštrukcia kanalizácie	22 724
346.	22.808.819	HS Stavby-RV-Kečovo-Dlhá Ves-rekonštrukcia vodovodu	4 142
347.	22.811.824	HS Stavby-TV-Tv, ul. Ruskovská DN400-rekonštrukcia kanalizácie	64 678
348.	23.802.015	KE-Košice-Panoráma-rekonštrukcia privádz.potr.	90 124
349.	23.806.013	KE-Moldava n/Bodvou-rekonštrukcia vodovodu-križovatka	7 538
350.	23.806.014	KE-Turňa, Turnianska Nová Ves-Hostovce-rekonštrukcia zásob.vod.	61 398
351.	12.809.019	MI-Lekárovce-Bajany-vodovod-rekonštrukcia	70 579
352.	23.707.016	PO-Po, ul. Slovenská-rekonštrukcia kanalizácie	16 236
353.	13.707.092	PO-Torysa-stavebné úpravy-rekonštrukcia kanalizácie	5 534
354.	23.808.019	RV-VDJ Benzina-rekonštrukcia rozvod., prep. na 3. tl. p.	40 619
355.	23.712.017	SK-Sk, ul. Mládeže-rekonštrukcia vodov. potr.	11 476
356.	23.711.018	SK-Stropkov, ul. Samuela Jurkoviča-rekonštrukcia kanalizácie	56 174
357.	22.709.805	HS Stavby-HN-Zemplínske Hámre, ul. Záhradná-rekonštrukcia vodovodu	16 558
SPOLU Investície realizované HS Stavby			767 031
Použitie prostriedkov na investičnú výstavbu za rok 2023 Celkom			21 096 787

**Použitie prostriedkov na obnovu verejných vodovodov a verejných kanalizácií za rok 2023
v zmysle zákona č. 442/2002 Z. z. o verejných vodovodoch a kanalizáciách**

Obnova verejných vodovodov - rok 2023

P.č.	Závod	Názov investičného majetku	Skutočnosť v EUR
	Bardejov	spolu	305 491
1.	Bardejov	Oprava vodojemu RS Sveržov	4 900
2.	Bardejov	Oprava technologického zariadenia čerpacej stanice Komarov	1 185
3.	Bardejov	Oprava vodojemu a čerpacej stanice Kuková	6 862
4.	Bardejov	Oprava technologického zariadenia úpravne vody Bardejov	16 743
5.	Bardejov	Rekonštrukcia strechy čerpacej stanice Bardejov	7 300
6.	Bardejov	Rekonštrukcia strojovne úpravne vody Bardejov	44 375
7.	Bardejov	Rekonštrukcia vodovodu Hrabské	46 980
8.	Bardejov	Oprava skladu úpravne vody Bardejov	55 997
9.	Bardejov	Rekonštrukcia vodovodnej zhybky Chmeľová	12 000
10.	Bardejov	Rokytovej - stavebná úprava vodovod.potrubia	38 236
11.	Bardejov	Oprava technológie čerpacej stanice Nižná Polianka	1 185
12.	Bardejov	Rekonštrukcia dispečingu vodojemu Beloveža	11 438
13.	Bardejov	Oprava technologického zariadenia rozvodnej siete Lenartov	1 390
14.	Bardejov	Rekonštrukcia dispečingu čerpacej stanice Malcov	10 830
15.	Bardejov	Rekonštrukcia voda. dispečingu čerpacej stanice Hrabovec	10 547
16.	Bardejov	Oprava vodojemu Frička	4 129
17.	Bardejov	Oprava vodojemu Komarov	1 390
18.	Bardejov	Oprava vodojemu Stebník	1 390
19.	Bardejov	Oprava vodojemu Nižná Polianka	1 390
20.	Bardejov	Oprava vodojemu Harhaj	8 401
21.	Bardejov	Oprava vodojemu Janovce	7 402
22.	Bardejov	Oprava vodojemu Malcov	11 422
	Humenné	spolu	221 605
23.	Humenné	Rekonštrukcia vodárenského dispečingu Humenné	53 617
24.	Humenné	Rekonštrukcia - Humenné, ul. Štefánikova - Matador - stavebné úpravy vodovodu	67 327
25.	Humenné	Rekonštrukcia oplotenia + pramenné jímky Humenné	3 180
26.	Humenné	Oprava technologického zariadenia úpravne vody Kamienka	18 300
27.	Humenné	Oprava vodojemu Krásny Brod	4 904
28.	Humenné	Rekonštrukcia vodovodu Zemplinske Hamre - ul. Pri ihrisku/J. Rholla	57 157
29.	Humenné	Rekonštrukcia vodovodu Zemplinske Hamre, ul. Záhradná	16 558
30.	Humenné	Oprava oplotenia čerpacej stanice Rokytovej	563
	Košice	spolu	292 083
31.	Košice	Oprava technologického zariadenia úpravne vody Vtáčkovce	14 480
32.	Košice	Oprava technologického zariadenia úpravne vody Medzev	11 885
33.	Košice	Oprava technologického zariadenia úpravne vody Medzev	11 885
34.	Košice	Oprava technologického zariadenia úpravne vody Medzev	5 530
35.	Košice	Oprava čerpacej stanice Včeláre	39 504
36.	Košice	Rekonštrukcia vodojemu Moldava nad Bodvou	11 605
37.	Košice	Rekonštrukcia vodovodu Jasov	19 811
38.	Košice	Oprava čerpacej stanice Sokol	14 990
39.	Košice	Košické Olšany - rekonštrukcia vodovodu	4 263
40.	Košice	Rekonštrukcia vodovodu Moldava n/B - križovatka ul. Hviezdoslavova, Hlavná, Rožňavská	7 538
41.	Košice	Rekonštrukcia vodovodu prívod Bukovec do vodojemu Rak 2	38 678
42.	Košice	Rekonštrukcia privádzacieho potrubia Panoráma Košice	90 541
43.	Košice	Oprava vodojemu Zlatá Idka - Michalka	21 372
	Michalovce	spolu	251 050
44.	Michalovce	Čerpacia stanica Bajany - Pavlovce nad Uhom - rekonštrukcia zásobného potrubia	5 818
45.	Michalovce	Lekárovce Bajany rekonštrukcia vodovodu	131 058
46.	Michalovce	Lekárovce, ul. Trikorcova - rekonštrukcia vodovodu	74 324
47.	Michalovce	Rekonštrukcie úpravne vody Koňuš	39 850
	Prešov	spolu	115 812
48.	Prešov	Oprava technologického zariadenia čerpacej stanice Brezovica	10 875

49.	Prešov	Oprava rozvodne a vodojemu Sigord	11 021
50.	Prešov	Rekonštrukcia závlahového kanála čerpacej stanice Šariš	20 000
51.	Prešov	Rekonštrukcia závlahového kanála čerpacej stanice Šariš	28 716
52.	Prešov	Rekonštrukcia ATS Aquapark Lipany - výmena čerpadiel	19 700
53.	Prešov	Rekonštrukcia vodojemu Drienovská Nová Ves	13 500
54.	Prešov	Rekonštrukcia vodojemu Nemcovce	12 000
	Rožňava	spolu	335 463
55.	Rožňava	Rekonštrukcia rozvodnej siete Ardovo	214 446
56.	Rožňava	Oprava technoloického zariadenia zásobného radu Dobšina	21 390
57.	Rožňava	Oprava technoloického zariadenia zásobného radu Muránska Dlhá Lúka	27 140
58.	Rožňava	Rekonštrukcia armatúrnej šachty Kečovo	8 308
59.	Rožňava	Oprava čerpacej stanice Honce	415
60.	Rožňava	Rekonštrukcia výtlačného radu Rožňava	45 735
61.	Rožňava	Oprava vodojemu Sirk	18 030
	Svidník	spolu	107 610
62.	Svidník	Oprava vodovodného potrubia Baňa	6 300
63.	Svidník	Rekonštrukcia výtlačku Krajná Poľana	32 230
64.	Svidník	Oprava rozvodného potrubia Vyšná Jedľová	69 080
	Trebišov	spolu	347 375
65.	Trebišov	Oprava armatúrnej komory úpravne vody Borša	102 838
66.	Trebišov	Rekonštrukcia zásobného radu úpravne vody Boľany	59 232
67.	Trebišov	Oprava strechy strhnutej vetrom na novom vodojeme Nový Ruskov	44 152
68.	Trebišov	Oprava priesaku pod schodiskom vodojem Nový Ruskov	9 960
69.	Trebišov	Rekonštrukcia bleskozvodu vodojem Nový Ruskov	2 999
70.	Trebišov	V. Kapušany, ul. Hadabuda - stavebné úpravy	41 692
71.	Trebišov	Oprava vodojemu Veľké Kapušany	77 895
72.	Trebišov	Oprava Okrskovej šachty Veľké Kapušany	6 095
73.	Trebišov	Oprava čerpadiel ATS Hatfa - rozvodná sieť Viničky	2 511
	Vranov n/T.	spolu	34 492
74.	Vranov n/T.	Vranov n/T Sídl. II. pri ZŠ - rekonštrukcia vodovodu	34 492
Celkom za VVS, a.s.			2 010 980
Obnova verejných kanalizácií - rok 2023			
P.č.	Závod	Názov investičného majetku	Skutočnosť v EUR
	Bardejov	spolu	179 533
1.	Bardejov	Oprava prevádzkovej budovy ČOV Bardejov	86 270
2.	Bardejov	Oprava technologického zariadenia prečerpávacej stanice Zábava	22 008
3.	Bardejov	Rekonštrukcia kanalizácie ul. L. Štúra, Tehelná	22 500
4.	Bardejov	Oprava technologického zariadenia ul. Kpt. Nálepku	26 296
5.	Bardejov	Rekonštrukcia kanalizácie Bardejov - ul. Priemyselná	22 459
	Humenné	spolu	158 932
6.	Humenné	Oprava miešadla ČOV Snina	4 575
7.	Humenné	Oprava dávkovacieho čerpadla ČOV Snina	2 172
8.	Humenné	Oprava čerpacej stanice ČOV Snina	5 070
9.	Humenné	Rekonštrukcia ČOV Humenné	21 894
10.	Humenné	Rekonštrukcia plynového hospodárstva ČOV Humenné	19 500
11.	Humenné	Rekonštrukcia potrubia prebytočného kalu ČOV Humenné	1 107
12.	Humenné	Obnova frekvenčného meniča ČOV Humenné	10 700
13.	Humenné	Obnova časti technológie - výmena frekvenčného meniča - ČOV Humenné	4 074
14.	Humenné	Obnova časti technológie - výmena miešadla 1. - ČOV Humenné	12 118
15.	Humenné	Obnova časti technológie - výmena miešadla 2. - ČOV Humenné	3 922
16.	Humenné	Obnova časti technológie - výmena kalového čerpadla - KČS Daľkovská	2 932
17.	Humenné	Výmena výtlačného potrubia z čerpacej stanice ČOV Stakčín	403
18.	Humenné	Rekonštrukcia kanalizácie Pakostov	18 737
19.	Humenné	Rekonštrukcia kanalizácie v Uličí - kanalizácia pred ČOV	51 426
20.	Humenné	Rekonštrukcia kanalizácie Belá n/ Cirochou	301
	Košice	spolu	184 342
21.	Košice	Oprava pojazdu č. 1 lapača piesku ČOV Košice	62 577

22.	Košice	Oprava dúchadla ČOV Kavečany	12 300
23.	Košice	Oprava čerpadla ČOV Kysak	2 447
24.	Košice	Oprava miešadla ČOV Šaca	9 994
25.	Košice	Oprava čerpadla ČOV Vajkovce	5 099
26.	Košice	Rekonštrukcia kanalizácie Košice, ul. Postupimská	23 816
27.	Košice	Rekonštrukcia kanalizácie Košice, ul. Kremnická	30 017
28.	Košice	Oprava technologického zariadenia ČOV Košice	38 093
	Michalovce	spolu	79 885
29.	Michalovce	Oprava administratívnej budovy ČOV Michalovce	55 121
30.	Michalovce	Oprava bágrovacieho zariadenia ČOV Michalovce	24 764
	Prešov	spolu	194 510
31.	Prešov	Oprava zavítkového dopravníka ČOV Prešov	9 441
32.	Prešov	Rekonštrukcia kanalizácie Torysa	5 534
33.	Prešov	Rekonštrukcia kanalizácie ul. Petefiho a Sazavského	22 724
34.	Prešov	Oprava kotla na kalový plyn - ČOV Prešov Kendice	66 070
35.	Prešov	Oprava lapača piesku s príslušenstvom - ČOV Lipany	28 453
36.	Prešov	Oprava prevzdušňovacích elementov II. etapa ČOV Lipany	21 819
37.	Prešov	Oprava NN rozvodov ČOV Torysa	11 000
38.	Prešov	Rekonštrukcia kanalizácie ul. Mojmirová	6 234
39.	Prešov	Rekonštrukcia kanalizácie ul. Slovenská, Prešov	16 236
40.	Prešov	Oprava NN rozvodov ČOV Dulová Ves	4 000
41.	Prešov	Oprava technológie ČOV Sabinov	2 999
	Rožňava	spolu	30 756
42.	Rožňava	Oprava kalolisu ČOV Jelšava	17 824
43.	Rožňava	Oprava prevzdušňovacieho systému ČOV Sirk	8 791
44.	Rožňava	Oprava technológie ČOV Revúca	4 141
	Svidník	spolu	42 251
45.	Svidník	Rekonštrukcia vodárenského dispečingu ČOV Svidník-Stročin	8 386
46.	Svidník	Oprava Strojnotech. zariadenia ČS Bokša	33 865
	Trebišov	spolu	73 731
47.	Trebišov	Oprava budovy ČOV Borša	9 053
48.	Trebišov	Rekonštrukcia kanalizácie Trebišov, ul. Ruskovská	64 678
Celkom za VVS, a.s.			943 941
Použitie prostriedkov na obnovu verejných vodovodov a verejných kanalizácií za rok 2023 SPOLU			2 954 920





**VÝCHODOSLOVENSKÁ
VODÁRENSKÁ SPOLOČNOSŤ, a.s.**

📍 GENERÁLNE RIADITELSTVO, KOMENSKÉHO 50, 042 48 KOŠICE

☎ TEL: +421 55/79 52 777

✉ E-MAIL: ZAKAZNIK@VODARNE.EU

🌐 WWW.VODARNE.EU