

PPC Investments, a. s.

Dodatok správy nezávislého audítora
týkajúci sa výročnej správy
za rok 2023

Obsah

Dodatok správy nezávislého audítora

Príloha:

Výročná správa Spoločnosti zostavená za rok 2023



KPMG Slovensko spol. s r. o.
Dvořákovo nábřeží 10
811 02 Bratislava
Slovakia

Tel +421 (0)2 59 98 41 11
Web www.kpmg.sk

Dodatok správy nezávislého audítora vydanéj dňa 14. mája 2024 týkajúci sa výročnej správy

v zmysle § 27 odsek 6 zákona č. 423/2015 Z. z. o štatutárnom audite a o zmene a doplnení zákona č. 431/2002 Z. z. o účtovníctve v znení neskorších predpisov („zákon o štatutárnom audite“)

Akcionári, dozornej rade a predstavenstvu spoločnosti PPC Investments, a.s.

Uskutočnili sme audit účtovnej závierky spoločnosti PPC Investments, a.s. („Spoločnosť“) k 31. decembru 2023, ktorá je v priloženej výročnej správe. K účtovnej závierke sme dňa 14. mája 2024 vydali nemodifikovanú správu nezávislého audítora.

Tento dodatok dopĺňa vyššie uvedenú správu audítora výlučne len s ohľadom na nasledujúce informácie:

Správa k ďalším požiadavkám zákonov a iných právnych predpisov

Správa k iným informáciám, ktoré sa uvádzajú vo výročnej správe

Štatutárny orgán je zodpovedný za iné informácie. Iné informácie pozostávajú z informácií uvedených vo výročnej správe, zostavenej podľa požiadaviek zákona o účtovníctve, ale nezahŕňujú účtovnú závierku a našu správu audítora k tejto účtovnej závierke. Náš názor na účtovnú závierku sa nevzťahuje na tieto iné informácie vo výročnej správe.

V súvislosti s auditom účtovnej závierky je našou zodpovednosťou oboznámenie sa s týmito inými informáciami uvedenými vo výročnej správe, ktorú sme obdržali pred dňom vydania správy audítora z auditu účtovnej závierky, a posúdenie, či tieto iné informácie nie sú vo významnom nesúlade s auditovanou účtovnou závierkou alebo našimi poznatkami, ktoré sme získali počas auditu účtovnej závierky, alebo sa inak zdajú byť významne nesprávne. Ak na základe nami vykonanej práce prídeme k záveru, že tieto iné informácie sú významne nesprávne, vyžaduje sa, aby sme tieto skutočnosti uviedli.

Výročnú správu sme ku dňu vydania správy audítora z auditu účtovnej závierky nemali k dispozícii.


V súvislosti s výročnou správou zákon o účtovníctve vyžaduje, aby sme po jej obdržaní vyjadrili názor na to, či sú tieto iné informácie uvedené vo výročnej správe v súlade s účtovnou závierkou zostavenou za to isté účtovné obdobie, a či výročná správa obsahuje informácie, ktorých uvedenie vyžaduje zákon o účtovníctve.

Na základe prác vykonaných počas auditu účtovnej závierky, podľa nášho názoru, vo všetkých významných súvislostiach:

- tieto iné informácie uvedené vo výročnej správe zostavenej za rok končiaci sa 31. decembra 2023 sú v súlade s účtovnou závierkou zostavenou za to isté účtovné obdobie,
- výročná správa obsahuje informácie, ktorých uvedenie vyžaduje zákon o účtovníctve.

Okrem toho zákon o účtovníctve vyžaduje, aby sme uviedli, či sme na základe našich poznatkov o Spoločnosti a situácii v nej, ktoré sme získali počas auditu účtovnej závierky, zistili v týchto iných informáciách uvedených vo výročnej správe významné nesprávnosti. V tejto súvislosti neexistujú zistenia, ktoré by sme mali uviesť.

Audítorská spoločnosť:
KPMG Slovensko spol. s r.o.
Licencia SKAU č. 96



Zodpovedný audítor:
Ing. Peter Žoldák
Licencia UDVA č. 1061

Bratislava, 8. júla 2024



VÝROČNÁ
SPRÁVA

2023



PPC Investments, a. s.





Výročná správa 2023
PPC Investments, a. s.

Obsah

| | | |
|-----------|---|------------|
| 1 | Veolia vo svete | 4 |
| 2 | Veolia na Slovensku | 10 |
| 3 | Skupina Veolia Energia Slovensko | 12 |
| 4 | Úvodné slovo | 20 |
| 5 | Identifikačné údaje | 22 |
| 6 | Štatutárne orgány | 24 |
| 7 | Profil spoločnosti | 26 |
| 8 | Naše služby | 28 |
| 9 | Orientácia na zákazníka | 30 |
| 10 | Zodpovednosť | 38 |
| 11 | Bezpečnosť a ochrana zdravia pri práci | 42 |
| 12 | Ochrana životného prostredia | 46 |
| 13 | Solidarita | 48 |
| 14 | Rešpekt | 54 |
| 15 | Hospodárske výsledky | 60 |
| 16 | Účtovná závierka za rok 2023 | 62 |
| 17 | Správa nezávislého audítora | 106 |

01 Veolia vo svete



Staráme sa o svetové zdroje | Resourcing the world

Ekologická transformácia - zmysel našej existencie

V súčasnosti sa prírodné zdroje stávajú vzácnosťou, zatiaľ čo naše potreby rastú v čoraz hustejšie osídlenom urbanizovanom svete, ktorý čelí klimatickým zmenám. Ľudia potrebujú prehodnotiť svoj vzťah k zdrojom, prísť s novými, účelnejšími modelmi sociálneho a ekonomického rastu, ktoré budú lepšie vyvážené a udržateľnejšie. Veolia ako reakciu na tieto výzvy rozvíja trvalé riešenia s cieľom poskytnúť čo najväčšiemu počtu ľudí zdroje potrebné na zabezpečenie blahobytu obcí, zatraktívnenie regiónov a na posilnenie výkonnosti firiem.

PRÁVE PRETO VEOLIA PRIŠLA S VYSOKOU AMBÍCIOU – BYŤ LÍDROM EKOLOGICKEJ TRANSFORMÁCIE.

Ekologická transformácia znamená radikálnu zmenu našich spôsobov výroby a spotreby. Znamená to postaviť ekológiu do centra diania všetkých našich procesov a všetkých rozhodnutí. Znamená to vyvíjať radikálne a užitočné riešenia: dekarbonizovať priemysel v snahe bojovať proti klimatickým zmenám, podporovať cirkulárnu ekonomiku v snahe zabrániť odčerpávaniu zdrojov, ozdraviť vzduch, vodu, pôdu a zachovať biodiverzitu.

Odstrániť znečistenie, ozdraviť, prečistiť, recyklovať, zhodnocovať, ochraňovať a uľahčovať prístup k zdrojom: Veolia odpadávna vytvára riešenia schopné prispieť k lepšej a udržateľnejšej budúcnosti pre všetkých.

Dnes máme ambíciu stať sa referenčným podnikom v ekologickej transformácii. Vzhľadom na našu angažovanosť v pluralitnej účinnosti sme presvedčení, že ekonomické, environmentálne, sociálne a spoločenské požiadavky musia spolu tvoriť nedeliteľný celok.

Čo priniesol barometer ekologickej transformácie

Riešenia zmierňujúce dôsledky klimatickej krízy aj znečisťovania životného prostredia existujú. Sme však pripravení prijať spoločenské, ekonomické aj kultúrne zmeny, ktoré ich masívne nasadenie prináša? Odpovede aj na tieto otázky hľadala Veolia v spolupráci so spoločnosťou Elabe prostredníctvom prvého barometra ekologickej transformácie. Prieskum sa uskutočnil na vzorke 25 000 ľudí v 25 krajinách.

Rozsah prieskumu umožňuje vyhodnotiť globálnu i lokálnu úroveň prijateľnosti existujúcich ekologickej riešení a rozpoznať faktory, ktoré zavádzanie týchto riešení do praxe brzdia alebo ho, naopak, podporujú. Ide o štúdiu, ktorej bohaté dáta pomôžu urýchliť verejnú debatu a lepšie pochopiť, ako ekologickej transformácii realizovať.

VÝSLEDKY
PRINIESLI
NIEKOĽKO
POSTREHOV:

1. Pasivita vyjde drahšie než aktivita

67 % obyvateľov sveta je presvedčených, že náklady na odstránenie znečistenia životného prostredia a dôsledkov zmeny klímy budú vyššie ako investície potrebné na realizáciu ekologickej transformácie.

2. Chýba spoločná vízia budúcnosti

60 % obyvateľov sveta si len ťažko dokáže predstaviť, ako by mohol vyzeráť každodenný život po uskutočnení ekologickej transformácie: 24 % vôbec nevie, 36 % má akúsi predstavu, ale všetko je trochu vágne. 56 % ako jeden z dôvodov uvádza, že sa málo alebo nedostatočne hovorí o riešeniach, ktoré by bolo potrebné zaviesť.

3. Koniec jedného sveta, ale nie sveta ako takého

60 % je presvedčených, že budúcnosť máme vo svojich rukách. Táto významná väčšina verí, že k obmedzeniu škodlivých vplyvov a invencií vedie spolupráca: 55 % sa domnieva, že je potrebné zásadne zmeniť spôsob života – žiť skromnejšie a zaviesť do praxe technológie, ktoré znížia dôsledky znečisťovania a klimatické zmeny, prípadne ich vyvážia.

strategický program skupiny Veolia

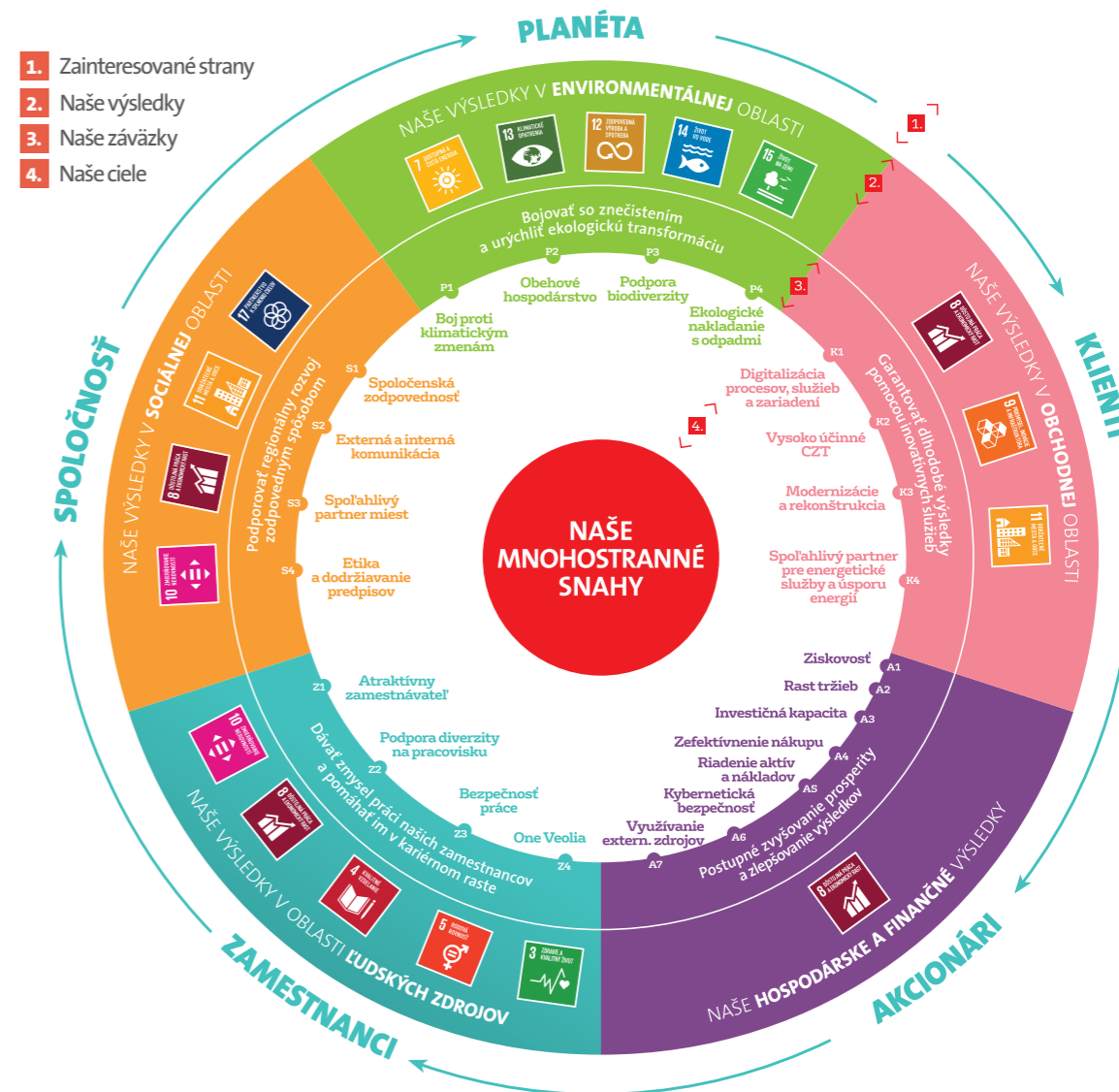
IMPACT 2023

Podstatu Veolie si môžeme predstaviť ako kompas, ktorý nám pomáha dlhodobo zostať vo zvolenom kurze. Ide o prístup založený na spoločnom pokroku, ktorý sa týka všetkých zamestnancov skupiny a je realizovaný v prospech všetkých zúčastnených strán. Je uplatňovaný prostredníctvom strategického programu IMPACT 2023 a riadi sa mnohostrannou výkonnosťou, ktorá kladie rovnaký dôraz a rovnaké očakávania na výkony v ekonomickej, finančnej, obchodnej, sociálnej, spoločenskej a

environmentálnej oblasti. Našou ambíciou je, aby sa Veolia stala referenčným meradlom pre firmy v oblasti ekologickej transformácie.

Veolia je v plnom rozsahu pripravená prijať svoju zodpovednosť a pomáhať celej spoločnosti pri riešení nových výziev. Poslanie, ktoré sme si stanovili za cieľ – starať sa o svetové zdroje, podporuje naše odhodlanie vytvárať pozitívny vplyv na planétu. Na presadzovaní týchto ideálov pracujeme už 170 rokov.

V RÁMCI PROGRAMU IMPACT 2023 SA VEOLIA VYDÁVA ŠTYRMI STRATEGICKÝMI SMERMI, KTORÝCH CIEĽOM JE ZAISTIŤ, ABY DOPAD JEJ ČINNOSTI NA EKOLOGICKÚ PREMENU BOL ČO NAJVÝRAZNEJŠÍ A NAJPRIAZNIVEJŠÍ.



klúčové údaje za rok 2023

Veolia
vo svete

Veolia vo svete

Ambíciou spoločnosti Veolia je stať sa ako podnik štandardom v oblasti ekologickej transformácie. Koncern so zamestnancami na piatich kontinentoch tvorí a zavádza užitočné a praktické riešenia v hospodárení s vodou, odpadmi a energiami, ktoré pomáhajú radikálne zmeniť svet. Cez tieto tri vzájomne sa dopĺňajúce oblasti svojich činností spoločnosť prispieva k zlepšovaniu prístupu k zdrojom, k zachovaniu dostupných zdrojov a k ich obnove.



OBRAT
45,3 mld. €

ZAMESTNANCI
213 000



3 HLAVNÉ AKTIVITY:



ENERGIA

42 mil. MWh
vyrobenej
energie

Ako kľúčový hráč v oblasti energetickeho hospodárstva má Veolia jedinečné odborné znalosti v oblasti energetickej účinnosti, správy vykurovacích a chladiacích sietí a výroby energie z obnoviteľných zdrojov.

Ako partner miest a priemyselných podnikov skupina optimalizuje svoje nákupy energie, zabezpečuje rovnováhu vo svojom energetickom mixe zahrnutím obnoviteľných zdrojov energie a vykonáva potrebné zmeny na zlepšenie energetickej účinnosti svojich zariadení.



VODA

113 mil. obyvateľov
zásobovaných
pitnou vodou

Spoločnosť Veolia riadi všetky fázy vodohospodárskeho cyklu a ponúka riešenia na mnohé výzvy miestnych orgánov a priemyselných zákazníkov, ako sú správa zdrojov, výroba a dodávka pitnej a úžitkovej vody, zber, čistenie a recyklácia odpadovej vody zo všetkých zdrojov, ale aj vedľajších produktov z jej spracovania (organické látky, soli, kovy, komplexné molekuly a energia), riadenie vzťahov so zákazníkmi a takisto navrhnutie sieťovej infraštruktúry.

Všetky tieto odborné znalosti umožňujú spoločnosti Veolia podporovať svojich zákazníkov pri implementácii integrovaného a udržateľného riadenia vodných zdrojov.



ODPADY

63 mil. ton odpadu
zhodnoteného formou premeny
na materiál alebo energiu

Veolia je svetový líder v oblasti nakladania s pevným aj s tekutým neškodným alebo nebezpečným odpadom. Spoločnosť je zapojená do celého životného cyklu odpadu (od zberu až po konečné spracovanie) a zhodnocovanie odpadu je jej prioritou.

Ako zainteresovaná strana v rámci obehového hospodárstva spoločnosť Veolia vyvíja inovatívne riešenia na zvýšenie miery recyklácie odpadu a premeny na hmotu alebo na energiu.

02 Veolia na Slovensku

Skupina Veolia Slovensko je popredný dodávateľ služieb v oblasti energetiky a vodohospodárstva. Energetická divízia – Veolia Energia Slovensko – patrí medzi najväčších výrobcov a dodávateľov tepla na Slovensku. Viac ako 30 rokov sa stará o teplo domova pre viac ako 90-tisíc domácností v 29 mestách. Od roku 2018 je i významný výrobca elektrickej energie a poskytovateľ podporných služieb pre prevádzkovateľa prenosovej sústavy. V rámci skupiny zabezpečuje aj služby pre priemyselných klientov a poskytuje riešenia v oblasti energetickej efektívnosti budov a ich komplexnú správu.

V rámci vodohospodárskej divízie pre zákazníkov zabezpečuje dodávky pitnej vody, odkanalizovanie a správu vodohospodárskej infraštruktúry, a to na základe viac ako 150-ročných skúseností. Služby poskytuje viac ako 165-tisíc zákazníkom a takmer miliónu obyvateľov slovenských miest a obcí.

Pre skupinu Veolia Slovensko je prioritou udržateľný rozvoj a ochrana životného prostredia, preto dlhodobo investuje do ekologizácie svojich prevádzok a neprestajne znižuje emisie TZL, oxidov síry a dusíka, ako aj emisie CO₂.

klúčové údaje za rok 2023

ENERGIA

| | |
|--|---------------|
| Počet zákazníkov (CZT, priemysel, energetické služby): | 2 421 |
| Počet domácností zásobovaných teplom: | 91 156 |
| Počet zamestnancov: | 663 |
| Obrat: | 597,38 mil. € |

VODA

| | |
|--------------------------------|--------------|
| Počet zmluvných zákazníkov: | 168 310 |
| Počet zásobovaných obyvateľov: | 935 662 |
| Počet zamestnancov: | 1 527 |
| Obrat: | 103,4 mil. € |

spolu:

 **2 190**
ZAMESTNANCOV

700,78 mil. €
OBRAT 



03 Skupina Veolia Energia Slovensko

Stratégia a vízia

Skupina Veolia Energia Slovensko je spoľahlivý partner slovenských miest a priemyselných klientov, optimalizuje nákup a dodávku energií, zavádzaním nízkoemisných a obnoviteľných zdrojov energie zabezpečuje rovnováhu v ich energetickom mixe a prináša potrebné riešenia na optimalizáciu nákladov na výrobu a dodávku energií a na zlepšenie energetickej účinnosti ich technologických zariadení. V súlade so skupinovou stratégiou Veolia Energia Slovensko napĺňa poslanie byť spoľahlivým partnerom pre tepelný komfort a úspory energií.

stratégia skupiny Veolia Energia Slovensko sa opiera o nasledujúce princípy:

- › dodávať zákazníkom teplo a ďalšie energetické komodity spoľahlivo, bezpečne a za prijateľné ceny;
- › prevádzkovať tepelné hospodárstva efektívne a ekologicky;
- › neprestajne modernizovať a ekologizovať naše zdroje, zvyšovať účinnosť a úspory energií, minimalizovať straty, zavádzať nové technológie a znižovať emisie škodlivých látok vrátane emisií skleníkových plynov;
- › ponúkať zákazníkom profesionálne služby podľa ich potrieb;
- › reagovať na trendy a výzvy 21. storočia, prispievať k plneniu klimaticko-energetických cieľov;
- › spolupracovať s mestami, so školami a s ďalšími regionálnymi partnermi

Veolia Energia na Slovensku napĺňa svoje poslanie v súlade so skupinovú stratégiou, s dôrazom na nasledujúce kľúčové oblasti:

UDRŽATEĽNÉ PREVÁDZKOVANIE ENERGETICKÝCH INFRAŠTRUKTÚR – systémov centrálného zásobovania teplom a chladom

V oblasti centrálného zásobovania teplom (CZT) je úlohou obchodného úseku vyhľadávať možnosti nových akvizícií, ako aj pripájať nových klientov na už existujúce systémy diaľkového vykurovania, pričom našou snahou je vytvárať podmienky na ich efektívne prevádzkovanie. Významný prínos CZT k ochrane ovzdušia je v znižovaní emisií skleníkových plynov a ostatných znečisťujúcich látok, čo je dôležité najmä v zastavaných a v husto osídlených oblastiach.

Poskytuje priestor na efektívnu integráciu obnoviteľných zdrojov energie, technológií kombinovanej výroby elektriny a tepla a na využitie odpadového tepla z priemyselných procesov. Dodávka tepla a chladu prostredníctvom systémov diaľkového vykurovania prispieva k ochrane ovzdušia v mestách a predstavuje významný nástroj prechodu na nízkouhlíkové hospodárstvo.

VÝROBA ELEKTRICKEJ ENERGIE A TEPLA VYSOKOÚČINNOU KOMBINOVANOU VÝROBOU na báze nízkoemisných a obnoviteľných zdrojov energie, poskytovanie podporných služieb

Výrobu a dodávku elektrickej energie realizujeme využitím technológie kogenerácie – kombinovanej výroby elektriny a tepla, šetrnej k životnému prostrediu. Týmto spôsobom využívame primárne palivá a znižujeme

emisie skleníkových plynov. Vďaka prevádzke vysoko-flexibilných zdrojov poskytujeme podporné služby a regulačnú energiu na vyrovnávanie a udržiavanie bezpečnosti prenosovej sústavy.

POSKYTOVANIE SLUŽIEB ENERGETICKÉHO MANAŽMENTU zameraných na úsporu energií pre štátnu i súkromnú sféru

Významnou súčasťou nášho obchodného portfólia je poskytovanie služieb technického facility manažmentu pre klientov z oblasti priemyslu a terciárnej sféry. Zabezpečujeme správu a údržbu budov a výrobných areálov, energetický manažment zameraný na znižovanie energetických nákladov, kontrolu spotreby energií, optimalizáciu prevádzky a údržbu technológií vykurovacieho a chladiaceho systému, vetrania, preberáme zodpo-

vednosť za povinné činnosti (revízie) a za preventívnu údržbu (servis) vyhradených technických zariadení a zariadení požiarnej ochrany. Podľa požiadaviek klientov zabezpečujeme i riadenie odpadového a vodného hospodárstva. Naším cieľom je profesionálne vykonávanie zverených činností s dôrazom na energetickú efektívnosť a ochranu životného prostredia, aby sa klient mohol plne venovať predmetu svojho podnikania.

vízia skupiny

Veolia Energia Slovensko

- › Byť lídrom, udávať trendy a vytvárať trh s energetickými službami na Slovensku.
- › Podporovať rast spoločnosti dôslednou selekciou nových projektov.
- › Mať proklientsky orientovanú organizáciu s efektívne nastavenými procesmi zameranými na poskytovanie konkurencieschopných a spoľahlivých služieb.
- › Vystupovať ako zodpovedný partner pre obce a mestá, aktívne podporovať komunitu, v ktorej podnikáme.
- › Byť rešpektovaným expertom a nositeľom energetických riešení a know-how.
- › Poskytovať podporu a služby energetickému ekosystému v SR, vrátane poskytovania podporných služieb pre prenosovú sústavu.
- › Niesť zodpovednosť za trvalo udržateľný rozvoj a chrániť životné prostredie.
- › Byť atraktívnym zamestnávateľom a vytvárať motivujúce pracovné podmienky pre všetkých zamestnancov.
- › Byť lídrom ekologickej transformácie.



aktivity skupiny

Skupina je jednotkou v podiele dodaného tepla a teplej vody spomedzi súkromných dodávateľov na Slovensku. Prevádzkuje systémy diaľkového vykurovania a dodáva teplo v 29 mestách naprieč celým Slovenskom. Zároveň je popredný výrobca elektrickej energie vysokoúčinnou technológiou kombinovanej výroby elektriny a tepla na báze nízkoemisného paliva zemný plyn a obnoviteľných zdrojov energie a poskytuje podporné služby potrebné na vyvažovanie elektrizačnej sústavy. Ďalší pilier jej podnikania je poskytovanie služieb energetického manažmentu vrátane služieb pre viac ako 150 priemyselných klientov.

Medzi hlavných zákazníkov skupiny patria domácnosti, obce a mestá, priemyselní klienti, školy, nemocnice, úrady atď.



TECHNICKÁ SPRÁVA BUDOV

Skupina pôsobí aj v oblasti energetických služieb a technickej správy budov. Technický facility manažment poskytujeme napríklad pre administratívny areál Digital Park v Bratislave alebo pre distribučné stredisko v Seredi.

Skupina zabezpečuje správu aj pre administratívno-rezidenčný komplex v centre Bratislavy SKY PARK. Rezidenčnú časť Residence, projektovanú svetoznámu firmou Zaha Hadid, tvoria bytové veže. Administratívnu časť Offices aktuálne tvoria dve budovy – zrekonštruovaná historická budova teplárne Jurkovičova a novovybudovaná budova CO2 s predpokladanou výstavbou najväčšej budovy CO1.

ODPADOVÉ HOSPODÁRSTVO

V oblasti odpadového hospodárstva od roku 2019 spolupracujeme s globálnym obchodným partnerom GlaxoSmithKline (GSK). Pre jeho výrobný závod v Leviciach, ktorý je v súčasnosti najväčším koncernovým producentom zubných pást v Európe, zabezpečujeme spracovanie viac ako 40 % objemu odpadov.

SLUŽBY PRE PRIEMYSELNÝCH KLIENTOV

Služby pre priemyselných klientov zabezpečujeme prostredníctvom svojich dcérskych spoločností. Ide o komplexnú ponuku služieb, a to najmä o správu technických zariadení budov, energetického, vodného hospodárstva a iných služieb pre automobilový sektor. Skupina zároveň zabezpečuje výrobu a dodávku energií a médií pre priemyselných klientov v areáli ZSNP v Žiari nad Hronom aj prostredníctvom progresívnej technológie splynovania biomasy.

CENTRÁLNE ZÁSOBOVANIE TEPLOM

Prostredníctvom samostatných spoločností skupina zabezpečuje prevádzku, údržbu a modernizáciu tepelno-technických zariadení (TTZ) a dodávku tepla a teplej vody (TV) pre bratislavské mestské časti Petržalka, Dúbravka a Podunajské Biskupice, ďalej pre mestá Senec, Vrbové, Vrāble, Levice, Lučenec, Žiar nad Hronom, Kráľovský Chlmec, Košice, takisto aj pre viaceré malé mestá a obce v regióne východného Slovenska a do konca roka 2023 aj pre mestá Brezno a Podbrezová.

Pre mestskú časť Bratislava-Petržalka, najväčšiu bytovú štvrť v strednej Európe, zabezpečuje dodávku tepla a TV už takmer 30 rokov. Významnou fázou modernizácie systému CZT v Petržalke bola inštalácia kogeneračných jednotiek a výroba elektrickej energie a tepla vysokoúčinnou kombinovanou výrobou (VÚ KVET) v 18 centrálnych výhrevniach.

GARANTOVANÉ ENERGETICKÉ SLUŽBY

Skupina Veolia Energia Slovensko poskytuje od roku 2012 kompletnú starostlivosť o tepelné hospodárstvo pre viac ako 60 stredných škôl a školských zariadení, ktorých zriaďovateľom je Košický samosprávny kraj. Ide o unikátny projekt EPC (z angl. Energy Performance Contracting) na Slovensku, ktorého cieľom je dosiahnuť garantovanú úsporu energií pri súčasnom zabezpečení bezstarostnej prevádzky a vysokého tepelného komfortu.

Okrem garantovanej zmluvnej úspory primárnych energií skupina zabezpečuje pre školy a školské zariadenia kompletnú starostlivosť o ich tepelné hospodárstva. V rámci toho realizuje všetky odborné prehliadky a skúšky technologických zariadení podľa platnej legislatívy, preventívne údržby a bežné opravy aj modernizáciu technologických zariadení jednotlivých prevádzok.



PAROPLYNOVÝ CYKLUS V BRATISLAVE

Skupina od roku 2018 prevádzkuje aj paroplynový cyklus v Bratislave na dodávky podporných služieb a regulačnej energie pre prenosovú sústavu. V Bratislave prevádzkuje plynovú elektrárňu s výkonom 58 MWe, ktorá vyrába elektrickú a tepelnú energiu vo vysokoúčinnom kogeneračnom cykle. Teplo z tohto zdroja sa dodáva spoločnosti MH Teplárenský holding, a.s., závod Bratislava, ktorá zásobuje teplom východnú časť Bratislavy. Spoločnosť ďalej prevádzkuje paroplynový cyklus s celkovým elektrickým výkonom 218 MWe. Tento zdroj sa používa výhradne na dodávky podporných služieb a regulačnej energie pre prenosovú sústavu (SEPS).

KOGENERAČNÁ ELEKTRÁREŇ V ZÁPADNEJ BRATISLAVE

V roku 2021 skupina úspešne ukončila obchodnú transakciu, ktorej výsledkom je získanie majoritného 51% akcionárskeho podielu v spoločnosti Prvá rozvojová spoločnosť, a.s., ktorá prevádzkuje kogeneračnú elektrárňu v hlavnom meste Cogen West. Výsledkom obchodu je tiež získanie 100% manažérskej kontroly nad firmou, ktorá dodáva teplo západnej časti Bratislavy. Cogen West je ekologický zdroj vysokoúčinnnej výroby tepla a elektriny v kogeneračnom zariadení s inštalovaným výkonom 17,4 MW rozdeleným na výrobu tepla 8,8 MWt a elektriny 8,6 MWe. Odberateľom vyrobeného tepla je spoločnosť MH Teplárenský holding, a.s., závod Bratislava, ktorá ním prostredníctvom CZT zásobuje mestské časti Dúbravka a Karlova Ves, vrátane lokality Mlynská dolina.

PAROPLYNOVÝ CYKLUS V LEVICIACH

V roku 2019 skupina rozšírila svoje obchodné aktivity kúpou piatich spoločností a upevnila svoje pôsobenie v oblasti prevádzky paroplynovej elektrárne, poskytovania energetických služieb pre priemyselných klientov a zabezpečenia dodávok tepla pre domácnosti. Medzi ich hlavné aktivity patria dodávka a distribúcia plynu, prevádzka paroplynového cyklu s výkonom 86 MW, výroba a dodávka pary a chladu pre klientov v priemyselnom parku ako aj dodávky tepla a teplej vody pre levické domácnosti a priemyselných klientov.

PODPORNÉ SLUŽBY PRE CELÚ SKUPINU

Dôležitou súčasťou skupiny sú aj spoločnosti, ktoré jej poskytujú podporné služby v oblasti odborného poradenstva, technickej podpory a centralizácie nákupu a zásobovania:

- odborné poradenstvo, koordinácia a technická podpora dcérskym prevádzkovým spoločnostiam.
- výmena know-how a skúsenosti nielen v rámci národných aktivít skupiny, ale prostredníctvom tímu odborníkov aj v rámci celého koncernu Veolia.
- centralizácia nákupu a zásobovanie celej skupiny na Slovensku. Hlavným cieľom je zabezpečiť dodávku tovarov a služieb pre celú skupinu v najlepších cenách, termínoch a v najlepšej kvalite.

Podpora biodiverzity ako súčasť ekologickej transformácie

V rámci strategického cieľa zameraného na ekologickú transformáciu Veolia podporuje opatrenia v priemyselných areáloch na zníženie negatívneho vplyvu podnikateľských aktivít na životné prostredie. V úzkej spolupráci s odbornými partnermi tiež zvyšuje povedomie interných a externých zainteresovaných strán o dôležitosti zachovania biodiverzity. Závazok chrániť biodiverzitu a prírodné prostredie je stanovený aj v strategickom pláne IMPACT 2023.



BIODIVERZITA V AREÁLI ČISTIARNE ODPADOVÝCH VÔD

V areáli čistiarne odpadových vôd Rakytovce sa v spolupráci s odborným garantom realizujú opatrenia na podporu biologickej rozmanitosti s cieľom vytvoriť podmienky pre pôvodné druhy rastlín, živočíchov, ale aj na zadržiavanie zrážkovej vody v krajine.

PRIEMYSELNÝ PARK V LEVICIACH BUDE KRAJŠÍ

V roku 2023 Veolia spustila prvé aktivity na podporu biodiverzity aj v priemyselnom parku v Leviciach. V spolupráci so svetoznáмым ekologom Nigelom Marvenom sa zrealizovali prvé opatrenia – inštalácia vtáčích búdok a hmyzieho hotela. Zároveň sa vytipovali ďalšie aktivity a v najbližšom období sa zrealizujú opatrenia na kultiváciu trávnych plôch s cieľom prilákať pôvodné živočíchy a vysadiť vhodné rastlinstvo v tomto areáli.

BIODIVERZITA ZELENÝCH PLÔCH V ŽIARI NAD HRONOM

Veolia cielene podporuje biodiverzitu zelených plôch v areáli priemyselného parku, napríklad odstraňovaním invázných druhov rastlín a obnovou pôvodnej lúčnej vegetácie. Uhniesdeniu vtáčích druhov pomáha aj ponechanie vybraných zón bez zásahu či umiestnenie vtáčích búdok. V roku 2023 boli vysadené i vhodné pôvodné dreviny, ktoré vtákom spedia ponuku potravy a poskytnú im ďalšie miesta na hniezdenie.



04 úvodné slovo

Vážené dámy, vážení páni,



v roku 2023 si naša skupina pripomenula okrúhle výročie svojho pôsobenia na Slovensku. Naše spoločnosti už 30 rokov dodávajú svojim zákazníkom udržateľné, bezpečné a cenovo dostupné energie. Všetky aktivity, ktoré sme realizovali v uplynulom roku, sa niesli v znamení naplňania nášho poslania byť spoľahlivým partnerom pre naše partnerské mestá a priemyselných klientov v dodávkach energetických komodít – elektrickej energie, tepla, chladu – a v poskytovaní komplexných energetických služieb. Vďaka vyváženosti a technologickej spoľahlivosti našich výrobných zdrojov sme dokázali flexibilne reagovať na zvýšený dopyt zo strany elektrizačnej sústavy na poskytovanie podporných služieb potrebných na udržiavanie bezpečnej prevádzky energetickej sústavy. V čase pokračujúcej dynamiky na komoditných trhoch, náročnej z hľadiska predvídateľnosti, bolo udržanie tejto pozície pre nás kľúčové a som nesmierne rád, že sme v tejto skúške obstáli mimoriadne dobre.

V roku 2023 čelil energetický trh pomerne náročnej realite. V zmysle európskeho nariadenia slovenská vláda zaviedla mimoriadny odvod na elektrickú energiu z vybraných druhov energií, okrem iného aj na elektrinu vyrábanú na báze biomasy. Ceny energetických komodít, najmä zemného plynu a elektrickej energie, začali po dynamickom vývoji v predošlom období klesať. Úroveň pred krízou zatiaľ nedosiahli, napriek tomu je to pozitívny signál pre energetický trh a pre našich odberateľov do budúceho obdobia.

Vzhľadom na ekonomickú situáciu a inflačné trendy sme sa intenzívne zameriavali na optimalizáciu riadenia nášho výrobného portfólia, na posilnenie synergií v rámci všetkých divízií našej skupiny, na nákladovú disciplínu a na zavádzanie inovácií. Som rád, že sa nám podarilo zachovať vysokú úroveň kvality, bezpečnosti, spoľahlivosti služieb, na akú sú naši klienti zvyknutí. Verím tiež, že sa o našich projektoch inovatívneho riadenia výroby energií a poskytovania energetických služieb čoskoro dozvieme viac.

Som veľmi hrdý na výsledky, s ktorými sme ukončili rok 2023. Celkové tržby dosiahli takmer 600 miliónov eur najmä vďaka rastu cien komodít a šikovnosti našich skúsených manažérov optimálne riadiť výrobné portfólio a flexibilne reagovať na trhový vývoj. Najväčší podiel na tržbách mal predaj elektrickej energie nasledovaný tržbami z predaja tepla a energetickými službami, vrátane podporných služieb pre elektrizačnú sústavu.

Ďalšou z oblastí, ktorej venujeme nadštandardnú pozornosť, je modernizácia a zvyšovanie spoľahlivosti a účinnosti prevádzky našich výrobných aktív a energetickej infraštruktúry. S projektmi znižovania uhlíkovej stopy sme sa úspešne uchádzali o podporu z verejných zdrojov, tentoraz z Modernizačného fondu a z Plánu obnovy. Na rekonštrukciu distribučných sietí, zvýšenie účinnosti výrobných zdrojov a na zvýšenie podielu obnoviteľných zdrojov energie sme získali takmer 18 mil. eur. Som rád, že tieto prostriedky budú reinvestované v regiónoch Slovenska – v Žiari nad Hronom, v Leviciach a vo Vráblóch.

Dôležitou súčasťou našej existencie je aj oblasť sociálnej zodpovednosti, ktorá dáva zmysel nášmu pôsobeniu. Naša Nadácia Veolia Slovensko pomáha už 17 rokov. V roku 2023 finančne prispela sumou viac ako 200-tisíc eur na realizáciu 60 zaujímavých projektov v rámci celého Slovenska. Podporili sme mnohé projekty v školách, v nemocniciach a v do-

movoch sociálnych služieb. Lokálnym športovým klubom sme finančne prispeli na zabezpečenie ich činností a vďaka našej finančnej pomoci sa mohli uskutočniť mnohé kultúrne podujatia v rámci celého Slovenska.

Mám radosť z toho, že sme minulý rok pripravili druhý ročník programu Komunitné granty pre bratislavské mestské časti, kde pôsobí Veolia. Určený bol pre obyvateľov, neziskové organizácie, školy, rodinné centrá, kultúrne a komunitné zariadenia. Záujem o granty prekročil naše očakávania. Z viac ako 70 žiadostí bolo vybraných 9 projektov a na ich realizáciu nadácia vyčlenila sumu 24 500 eur.

Som nesmierne rád, že vás môžem z pozície generálneho riaditeľa najväčšieho privátneho dodávateľa tepla a významného výrobcu elektrickej energie a poskytovateľa podporných a energetických služieb na Slovensku previesť aktivitami, ktoré sme realizovali, výzvami, ktorým sme čelili, a výsledkami, ktoré sme v roku 2023 dosiahli. Bol to rok výnimočný, bohatý aj na dramatické udalosti a na mnohé skutočnosti, ktoré nás posunuli ďalej a vďaka ktorým sme sa dostali opäť bližšie k naplňaniu nášho strategického smerovania byť lídrom ekologickej transformácie.

Ďakujem všetkým zamestnancom za odvedenú prácu, za ich úsilie a každodenné nasadenie, akcionárom za podporu a klientom za dôveru a spoluprácu.

Prajem vám príjemné čítanie.

Peter Dobrý
generálny riaditeľ skupiny
Veolia Energia Slovensko

05 identifikačné údaje

spoločnosti
k 31. 12. 2023

Názov spoločnosti:

PPC Investments, a. s.

Sídlo spoločnosti:

Magnetová 12
Bratislava 831 04

Právna forma:

akciová spoločnosť

Identifikačné číslo:

44 044 739

Spoločnosť je zapísaná v Obchodnom registri vedenom Mestským súdom Bratislava III, oddiel: Sa, vložka č.: 4432/B

Dátum zápisu do OR:

26. 03. 2008

Základné imanie:

1 713 314 €

Akcie:

10 ks kmeňových akcií na meno v listinnej podobe.
Menovitá hodnota akcie 470 €.

2 ks kmeňových akcií na meno v listinnej podobe.
Menovitá hodnota akcie 854 307 €.

Spoločnosť PPC Investments, a. s. sa stala súčasťou skupiny Veolia dňa 31. 7. 2018. Jediným akcionárom je spoločnosť Veolia Energia Slovensko, a. s. so sídlom Einsteinova 21, Bratislava.

Spoločnosť neobstarala žiadne vlastné akcie, dočasné listy, obchodné podiely ani akcie, dočasné listy a obchodné podiely materskej účtovnej jednotky.
Spoločnosť v minulom roku neinvestovala do výskumu a vývoja. Spoločnosť nemá povinnosť poskytovať informácie podľa osobitných predpisov, iných ako na základe ktorých zostavila túto výročnú správu a uviedla v nej všetky informácie, ktoré má povinnosť uvádzať vo výročnej správe. Spoločnosť nemá organizačnú zložku v zahraničí.

06 štatutárne orgány

stav k 31. 12. 2023



predstavenstvo

Ing. Peter Martinka
predseda predstavenstva

Ing. Peter Dobrý
člen predstavenstva

Ing. Martin Bernard
člen predstavenstva

Ing. Pavol Bero
člen predstavenstva

Ing. Dušan Hrušovský
člen predstavenstva

dozorná rada

JUDr. Ing. Lukáš Sopko

Ing. Róbert Tencer

Philippe Guitard



07 profil spoločnosti

Spoločnosť PPC Investments, a. s. podniká v oblasti energetiky s potrebným materiálno-technickým a organizačným vybavením vo výrobe a dodávke regulačnej elektriny a v poskytovaní podporných služieb pre Slovenskú elektrizačnú prenosovú sústavu, a. s. (SEPS), v súlade s predmetom činnosti.



08 naše služby

Hlavným predmetom podnikania spoločnosti PPC Investments, a.s., je výroba a dodávka regulačnej elektriny a poskytovanie podporných služieb pre elektrizačnú prenosovú sústavu v Slovenskej republike.

Energetický zdroj je tvorený plynovou turbínou SIEMENS V94.2 a generátorom SIEMENS TLRI 92/26 s dosiahnuteľným elektrickým výkonom 173 MW ako aj dvojtakovým parogenerátorom, ktorý poháňa parnú turbínu SIEMENS NKS 71/90-7 s generátorom o inštalovanom elektrickom výkone 45 MW. V súčasnosti je blok prevádzkovaný v sólo režime bez využitia vodo-parných okruhov, pričom poskytuje podporné služby s vyvedením výkonu do 110 kV distribučnej siete.

09 orientácia na zákazníka

Obchod a rozvoj skupiny Veolia Energia Slovensko v roku 2023

Rok 2023 bol pre obchod v skupine Veolia Energia Slovensko jedinečný z viacerých hľadísk. V oblasti obchodu s energetickými komoditami to bol už druhý rok, v ktorom bola po väčšinu roka cenová úroveň komodít mimoriadne vysoká. Pokračoval trend vysokých cien a rôznych vládnych dotačných mechanizmov v snahe zmierniť dosah energetickej krízy na obyvateľov i na podnikateľský sektor. V rámci obchodných aktivít skupiny boli teda nosnou témou ceny a snaha o elimináciu ich negatívneho vplyvu na koncových zákazníkov, ako aj snaha o motiváciu k úsporám, najmä na strane spotreby tepla pri najohrozenejšom segmente – v domácnostiach, školských a predškolských zariadeniach. K šetreniu a k jeho propagácii pokračovala mohutná kampaň naprieč všetkými dostupnými médiami a kanálmi vrátane sociálnych sietí.

Organizačná zmena

Obchodné riaditeľstvo v roku 2023 prešlo významnou organizačnou zmenou – najmä v snahe podporiť multikomoditný predaj nastalo prerozdelenie a doplnenie útvarov riaditeľstva. Konkrétne došlo k zmene odboru starostlivosti o zákazníkov na odbor predaja energetických komodít, v rámci ktorého sa vytvorili tri oddelenia: *Front office*, *Back office – teplo* a *Back office – elektrina a plyn*.

Uvedené zmeny sa udiali aj v rámci prípravy prechodu predaja elektrickej energie a zemného plynu z iných dcérskych spoločností do portfólia spoločnosti VeCom SK v roku 2024. Obsluhu tohto portfólia naďalej zabezpečuje odbor predaja energetických komodít a, samozrejme, pokrýva aj súvisiace činnosti a starostlivosť o zákazníkov – odberateľov tepla – a rozvoj nových produktov prostredníctvom odboru rozvoja. Venovali sme sa rozvoju portfólia produktov, služieb a komodít a, pravdaže, starostlivosti o jednotlivé zákaznicke skupiny. V roku 2023 sme vzhľadom na vysoké ceny tepla zredukovali počet podujatí pod názvom Dni otvorených dverí na kotolni na dve akcie – v bratislavských mestských častiach Petržalka a Dúbravka.

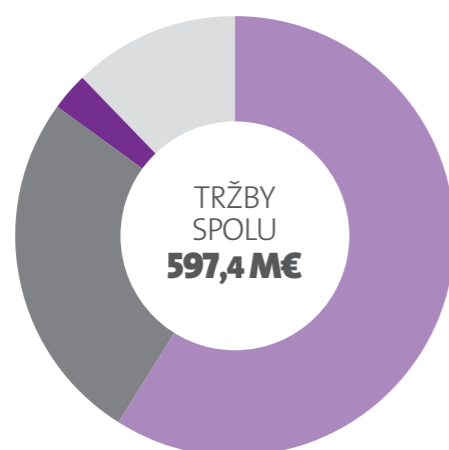
SÚČASNÉ PRODUKTOVÉ A KOMODITNÉ PORTFÓLIO SKUPINY SA SKLADÁ Z TÝCHTO HLAVNÝCH PILIEROV:

- dodávka tepla zo systémov centrálného zásobovania teplom v mestách a obciach,
- výroba elektrickej energie vysokoúčinnou kombinovanou výrobou a poskytovanie podporných služieb elektrizačnej prenosovej sústave na Slovensku,
- garantované energetické služby založené na trvalých úsporách spotreby energie,
- predaj energetických komodít elektriny a zemného plynu, tepla, vody a stlačeného vzduchu či chladu v areáloch priemyselných parkov Levice a Žiar nad Hronom, čiže poskytovanie komplexných energetických služieb priemyselným zákazníkom,
- poskytovanie technickej správy budov,
- odpadové hospodárstvo.

Obchodné riaditeľstvo poskytuje starostlivosť zákazníkom, ktorí využívajú niektorú z uvedených dodávok energií alebo niektorú službu skupiny.

ŠTRUKTÚRA VÝNOSOV SKUPINY Z OBCHODNÉHO HĹADISKA

| Výnosy skupiny za rok 2023 v tis. € | TRŽBY | PODIEL |
|--|---------------------|--------|
| ● Elektrina | 351 187,36 € | 59 % |
| ● Teplo | 153 729,61 € | 26 % |
| ● Energetické služby | 19 203,57 € | 3 % |
| ● Ostatné (vrátane podporných služieb) | 73 259,46 € | 12 % |
| SPOLU | 597 380,00 € | 100 % |



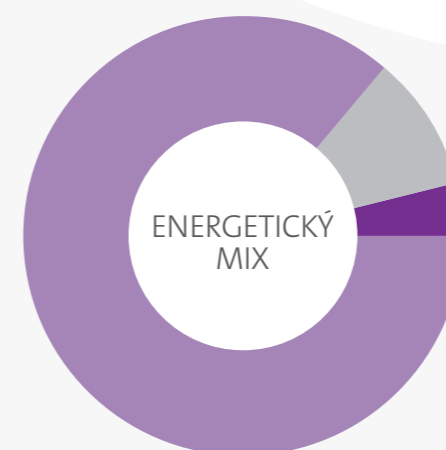
- 59 %** ● Elektrina
- 26 %** ● Teplo
- 3 %** ● Energetické služby
- 12 %** ● Ostatné

SKUPINA VEOLIA ENERGIA SLOVENSKO

- je najväčší súkromný výrobca a distribútor tepla na Slovensku,
- 76 % energií produkuje vysokoúčinnou kombinovanou výrobou, čo prispieva k energetickej efektívnosti krajiny,
- 10 % energií produkuje z obnoviteľných zdrojov energie a tento podiel chce kontinuálne zvyšovať,
- udržiava dlhodobo stabilné ceny tepla aj napriek tlakom spôsobeným vývojom cien komodít v roku 2021, rovnaký cieľ má aj na budúce obdobia.

KLÚČOVÉ UKAZOVATELE ENERGETICKÉHO MIXU A VÝROBNÝCH AKTÍV SKUPINY

| | ELEKTRINA | TEPLO/CHLAD |
|---|----------------|----------------|
| Inštalovaný výkon | 410 MW | 854 MW |
| Ročná dodávka energií | 750 GWh | 860 GWh |
| Produkcija energií kombinovanou výrobou elektriny a tepla | 98 % | 63 % |



- 86,8 %** ● Plyn
- 10,0 %** ● Obnoviteľné zdroje
- 3,8 %** ● Teplo a ostatné palivá
- 0 %** ● Uhlie

Starostlivosť o zákazníkov

Obchodné riaditeľstvo poskytuje starostlivosť zákazníkom, ktorí využívajú dodávky energií alebo služby skupiny.

MEDZI HLAVNÝCH ZÁKAZNÍKOV A PARTNEROV PATRIA:

- odberatelia tepla - správcovské spoločnosti, organizácie v pôsobnosti miestnej samosprávy, regionálnych samospráv a ďalších inštitúcií verejnej a štátnej správy,
- odberatelia ostatných médií - subjekty, ktoré sú súčasťou trhu s elektrinou a podpornými službami na Slovensku, obchodné spoločnosti obchodujúce na tomto trhu a poskytujúce služby pre celú elektrizačnú sústavu,
- priemyselné podniky v industriálnych zónach a v priemyselných parkoch s potrebou komplexného krytia energetických a iných potrieb, ktoré s nimi súvisia,
- vlastníci nehnuteľností rezidenčného i obchodného charakteru, pre ktorých skupina vykonáva komplexnú správu budov a ich technickej infraštruktúry,
- príjemcovia garantovanej energetickej služby najmä vo vlastníctve štátu a samospráv, ktorí si týmto pomáhajú pri krytí investičných potrieb pri zlepšovaní energetickej efektívnosti,
- externí odberatelia elektrickej energie a plynu, využívajúci služby združenej dodávky.

PRIESKUM SPOKOJNOSTI NAŠICH ZÁKAZNÍKOV

V roku 2023 sme vykonali aj podrobný prieskum spokojnosti našich zákazníkov – odberateľov tepla, ktorý nám ukázal, že aj v čase vysokých cien energií sú spokojní s úrovňou našich dodávok tepla (takmer 90 %) a tiež s úrovňou starostlivosti. V dopĺňajúcej otázke sme sa pýtali na akceptáciu obnoviteľných zdrojov energie a viac ako 50 % našich zákazníkov by takúto technológiu v energetickom mixe výroby tepla uvítalo.

HLAVNÉ POSLANIE OBCHODNÉHO RIADITEĽSTVA:

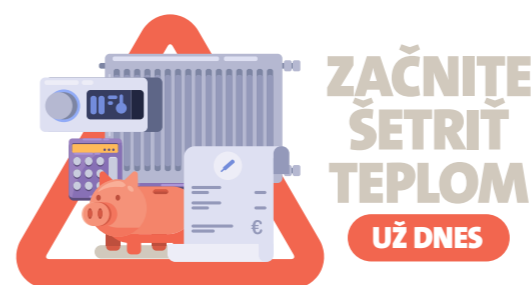
- prostredníctvom multikomoditného a multiproduktového portfólia byť lídrom ekologickej transformácie na Slovensku,
- ponúknuť pre našich zákazníkov a záujemcov o naše produkty a služby kvalifikovanú sústavnú starostlivosť a poradenstvo s dlhodobým, stabilným partnerstvom,
- ponúkať aktivity a dostupné produkty a služby tak, aby plne rešpektovali požiadavky doby na modernú, komplexnú energetickú službu, ktorá je šitá na mieru každého zákazníka v súlade s potrebami,
- prostredníctvom neprestajného hľadania inováčného priestoru a s využitím pokročilých digitálnych technológií, zlepšovať úroveň energetických služieb a ich manažmentu,
- býť lídrom pri dekarbonizačnom procese Slovenska, podieľať sa na podstatných projektoch a iniciatívach tohto typu.

DIGITALIZÁCIA A AUTOMATIZÁCIA

V oblasti každodennej starostlivosti o našich zákazníkov boli v roku 2023 rozšírené možnosti využitia nástrojov vedúcich k zvýšeniu komfortu a pozitívnej zákazníckej skúsenosti, s využitím všetkých výziev doby – najmä digitalizácie a automatizácie. Konkrétne pre naše najvýznamnejšie lokality, kde dodávame teplo – pre mestské časti Bratislavy –, bola na webových stránkach zavedená možnosť registrácie, vďaka ktorej naši zákazníci získajú prístup k novinkám o plánovaných či mimoriadnych odstavkách dodávok tepla v danom odbernom mieste. Táto služba výrazne zlepšuje ich informovanosť.

Rozvoj aktivít

Rozvoj obchodných aktivít v roku 2023 korešpondoval so zvyšujúcim sa záujmom o moderné technológie na báze obnoviteľných zdrojov energie, kombinovanej výroby elektriny, tepla a chladu. Evidovali sme zvýšený záujem o komplexné energetické riešenia zo strany developerských spoločností, miest, obcí, orgánov štátnej správy a samosprávy.



EDUKATÍVNA KAMPAŇ NA ÚSPORY

Veľmi dôležitou aktivitou smerom k zákazníkom a ku konečným spotrebiteľom bola kampaň vedúca k úsporám najmä tepla u odberateľov v sústavách CZT, ktorá bola vypracovaná individuálne pre domácnosti, bytové domy, školy a školské zariadenia. V rámci celého Slovenska od jesene vidno na rôznych miestach množstvo našich materiálov pripravených za týmto účelom. Základnou motiváciou kampane bolo upozorniť verejnosť na potrebu šetrenia teplom, keďže už v priebehu roka bolo jasné, že ceny tepla budú v nasledujúcom období čeliť mohutnému rastu.

NOVÝ SYSTÉM FAKTURÁCIE

V priebehu jesene 2023 sme začali pripravovať na plnú prevádzku nový systém fakturácie elektriny a zemného plynu, ktorý bude v ostrej prevádzke v roku 2024 pokrývať celé portfólio spoločnosti VeCom SK. Naším zámerom je, aby sme sa aj vďaka zlepšeniu systémov postupne dostali medzi významných dodávateľov elektriny a plynu najmä v segmente veľkých a stredných zákazníkov.



NOVÉ RIEŠENIA

V blízkej budúcnosti v nadväznosti na energetickú krízu, ktorá odštartovala v roku 2021, očakávame aj čoraz väčší záujem o nové produkty, ktorý povedie k sústavnému znižovaniu závislosti od fosílnych palív, s jasným smerovaním k energetickej efektívnosti v jej najhlbšom zmysle slova a k zvýšeniu podielu obnoviteľných zdrojov energie v každodennom živote. Na ceste k uhlíkovej neutralite bude potrebné ísť s dobou aj v oblasti technického a obchodného rozvoja, kde je nutné ustavične ponúkať inovácie v širokom portfóliu energetických služieb.

V rámci obchodu očakávame zvýšenie podielu multikomoditného predaja, využívanie komplexných energetických služieb, vznik energetických komunit a klastrov podľa vzoru západnej Európy. S rozvojom obnoviteľných zdrojov energie v energetickom mixe vkladáme veľa úsilia do prípravy takého interného nastavenia skupiny, aby sme takúto významnú zmenu vedeli zachytiť a mohli sa stať lídrom týchto aktivít na Slovensku.

Komunikácia so zákazníkmi a reklamné aktivity

Na informovanie verejnosti o aktivitách a novinkách, na získanie spätnej väzby na služby a na budovanie povedomia v oblasti ochrany životného prostredia skupina Veolia Energia využíva rôzne formy externej komunikácie.



Pre zákazníkov Veolia vydáva časopis Termoinfo

Skupina pravidelne vydáva zákaznícky časopis *Termoinfo*, v ktorom informuje o svojich aktivitách, napríklad v oblasti ekológie a CSR. Píše o novinkách týkajúcich sa energetickej legislatívy a svojim klientom radí v oblasti spotreby energií. Je distribuovaný po celom Slovensku správcovským spoločnostiam, bytovým družstvám, predstaviteľom miest a samospráv a zástupcom vlastníkov bytov a nebytových priestorov.

Veolia prispieva do samosprávnych novín Naša Petržalka

Skupina pravidelne prispieva do samosprávnych novín *Naša Petržalka*, ktoré informujú o dianí v tejto mestskej časti. Rubrika okrem praktických informácií a rád prináša aj zaujímavé tipy, ako ušetriť na spotrebe energií, či články o aktuálnych spoločných projektoch skupiny s mestskou časťou. Noviny sú do petržalských domácností distribuované každý mesiac a v lete vo forme dvojčísła.

Časopis Planéta informuje o aktivitách Veolie na celom svete

Veolia vo svete vydáva časopis *Planéta*, ktorý zachytáva najdôležitejšie globálne udalosti a aktivity skupiny za posledný rok. Časopis sa venuje predovšetkým témam z oblasti ochrany životného prostredia a prináša najnovšie trendy a príklady dobrej praxe, ktoré napomohli zvýšiť kvalitu života v jednotlivých krajinách.

Pravidelná komunikácia v regionálnych médiách

Prostredníctvom lokálnych novín a časopisov skupina komunikuje s obyvateľmi miest, v ktorých pôsobí. Pravidelne prispieva do regionálnych médií ako *Hutník* a *TV Hronka*. Medzi publikované témy patria napríklad zrealizované investície a vývoj cien tepla. V komunikácii venuje pozornosť aj podporeným projektom v oblasti kultúry, športu a komunitného života prostredníctvom Nadácie Veolia Slovensko. Informácie o skupine môžu čitatelia nájsť aj v celoštátnych médiách v súvislosti s témami týkajúcimi sa predovšetkým teplárstva alebo CSR aktivít.

Prezentácia prostredníctvom online médií

Skupina sa prezentuje aj prostredníctvom online komunikácie. Aktuálne informácie o činnosti skupiny, poskytovaných službách, ako aj o aktivitách v oblasti trvalo udržateľného rozvoja a spoločenskej zodpovednosti sú k dispozícii na troch webových stránkach. Na stránke *veolia.sk* sú k dispozícii informácie za obe divízie energetiky a vodohospodárstva, ktoré pôsobia na Slovensku.

Stránka *veoliaenergia.sk* prináša informácie týkajúce sa činnosti a poskytovaných služieb energetickej divízie skupiny Veolia Energia Slovensko.

Stránka *nadaciaveolia.sk* ponúka aktuálne informácie o činnosti Nadácie Veolia Slovensko. Poskytuje prehľad o podporených projektoch a o spoločensky zodpovednom podnikaní skupiny Veolia.



Prezentácia prostredníctvom sociálnych sietí

Skupina Veolia Slovensko pôsobí od roku 2020 na sociálnej sieti Facebook. Na profile sú zverejňované prevažne informácie z oblasti energetických, vodohospodárskych a environmentálnych služieb. Návštevníci stránky sa dozvedia aj o aktivitách v oblasti CSR a o činnosti Nadácie Veolia Slovensko. Začiatkom roka 2023 bola spustená komunikácia aj na profesijnej sociálnej sieti LinkedIn.

Veolia podporuje odborné podujatia

Veolia dlhodobo patrí medzi stabilných partnerov a podporovateľov odborných konferencií, podujatí a workshopov v oblasti teplárstva a energetiky. Zástupcovia skupiny Veolia Energia Slovensko sa každoročne zúčastňujú aj na odborných konferenciách v oblasti energetiky, ako napríklad na konferenciách *Vykurovanie alebo Energofórum*. V spolupráci s televíziou TA3 alebo s Americkou obchodnou komorou naša skupina podporila ako partner, ale aj ako zástupca v paneli konferencie zamerané na odpadové hospodárstvo. Skupina sa aktívne zapája aj do aktivít Francúzsko-slovenskej obchodnej komory (FSOK).

V oblasti životného prostredia zástupkyňa Veolie vďaka svojim odborným poznatkom odpovedala na otázky študentov počas Letnej klimatickej akadémie, organizovanej prezidentskou kanceláriou.

Dni otvorených dverí v kotolniciach

Obyvatelia Petržalky majú pravidelne každý rok možnosť nahliadnuť za brány kotolne. Návštevníci sa počas tejto exkurzie dozvedia, ako sa vyrába teplo a teplá voda, ktorá ďalej putuje priamo k nim domov do radiátorov a do vodovodných batérií. Počas podujatia sú k dispozícii špecialisti z obchodného a z prevádzkového oddelenia, pripravení zodpovedať všetky otázky k dodávkam tepla a teplej vody.

Veolia v spolupráci so Športovou akadémiou Matej Tótha v roku 2023 zorganizovala návštevu kotolne aj pre študentov Detskej ekonomickej univerzity v Bratislave. Okrem exkurzie do kotolne absolvovali aj prednášku na tému klimatických zmien, čo ich spôsobuje, čo je skleníkový efekt a ako môžeme pomôcť zachrániť našu planétu a životné prostredie.

10 zodpovednosť

Skupina
Veolia Energia
Slovensko ako kľúčový hráč
v oblasti environmentálnych služieb
dlhodobo presadzuje zodpovedný
prístup k svojim zamestnancom.
V roku 2023 naďalej posilňovala
dôležitosť a povedomie v oblasti
Compliance a etických
princípov.

VO SVOJEJ KAŽDODENNEJ ČINNOSTI SKUPINA PRESADZUJE BEZPEČNOSŤ A ZDRAVIE ZAMESTNANCOV, DIVERZITU NA PRACOVISKÁCH, ZVYŠOVANIE ATRAKTIVITY PRE ZAMESTNANCOV A BUDOVANIE PRINCÍPOV JEDNEJ SKUPINY POD ZNAČKOU ONE VEOLIA.

Ľudské zdroje

Spoločnosť PPC Investments, a. s. dlhodobo patrí medzi stabilných a spoľahlivých zamestnávateľov.
K 31. 12. 2023 zamestnávala 35 zamestnancov.



35

ZAMESTNANCOV

Sociálny dialóg

Skupina kladie veľký dôraz na to, aby sociálne iniciatívy pre našich zamestnancov boli založené na štyroch zásadách: spravodlivosť, solidarita, podpora zamestnateľnosti zamestnancov a predchádzanie zdravotným aj bezpečnostným rizikám. Základom udržania sociálneho dialógu a dobrých zamestnaneckých vzťahov je dodržiavanie podmienok kolektívnej zmluvy a pravidelná komunikácia s odborovými partnermi a so zamestnancami.



Vzdelávanie a rozvoj

Hlavným cieľom skupiny je individuálne podporovať osobnostný rast každého zamestnanca. Systematický prístup prináša výhody tak pre zamestnancov, ako i pre skupinu prostredníctvom zvyšovania odbornosti, ale aj motivácie a stability. Individuálny rozvoj zamestnancov bol podporený vybranými rozvojovými aktivitami, rôznymi konferenciami, workshopmi, online webinármi, seminármi, e-learningovými kurzmi.

Okrem individuálnych rozvojových plánov profesijného rozvoja sa realizovalo viacero skupinových rozvojových programov. Na podporu TOP manažmentu prebehla séria rozvojových aktivít zameraných na individuálne potreby manažmentu.

Ďalšou veľkou časťou realizovaných vzdelávacích aktivít boli odborné školenia zamerané na zachovanie a zvyšovanie odborných spôsobilostí zamestnancov a na bezpečnosť na pracovisku. Celkové náklady na vzdelávanie v roku 2023 dosiahli výšku 128 323,66 eura.

Na podporu iniciatívy a zlepšovacích návrhov zo strany zamestnancov skupina Veolia Energia Slovensko pokračuje v podpore programu Inovuj. Ide o projekt, v ktorom zamestnanci predkladajú návrhy a nápady na zlepšenie, zjednodušenie alebo zefektívnenie svojej práce či pracovného procesu alebo na optimalizáciu nákladov.

SO WELL

Prieskumom spokojnosti zamestnancov boli identifikované oblasti na zvýšenie fyzickej a psychickej pohody zamestnancov. V rámci programu SO WELL odbor ľudských zdrojov realizoval sériu prednášok na zabezpečenie psychickej pohody a starostlivosti o duševné zdravie, masáže na pracovisku, spoločné raňajky, účasť na športových podujatiach, lístky do kina a iné.

Benefity a odmeňovanie

Skupina zamestnancom poskytuje nad rámec mzdy širokú paletu sociálnych výhod v peňažnej i v nepeňažnej forme. Dôležitý nástroj realizácie sociálnej politiky sú zdroje sociálneho fondu, ktorý v roku 2023 dosahoval výšku 172 972 € a na čerpanie boli vynaložené prostriedky vo výške 89 346 €. Medzi prioritné oblasti využívania prostriedkov zo sociálneho fondu patrí zvýšený príspevok na stravovanie, príspevok na pracovné jubileá, na sociálnu podporu a príspevok na športové a relaxačné účely. Aj v roku 2023 bolo poskytnuté doplnkové dôchodkové sporenie s príspevkom zamestnávateľa.

Skupina poskytuje nad rámec päť dní dovolenky navyše, voľno zamestnancom pri sprevádzaní žiaka v prvý deň školskej dochádzky, príspevok na stravovanie aj počas čerpania dovolenky.

Budovanie značky stabilného zamestnávateľa sme aj v roku 2023 podporili možnosťou investovať do akcií skupiny Veolia Environnement v rámci programu Sequoia 2023. Na programe sa zúčastnilo takmer 90,87 % zamestnancov, ktorí sa rozhodli investovať do budúcnosti skupiny Veolia.

V rámci stabilizácie zamestnancov odbor ľudských zdrojov pokračuje s programom Referral, ktorý spoločnosti pomohol získať nové talenty a zároveň zamestnancom, ktorí nových kolegov odporučili, poskytol finančnú odmenu.

V rámci odmeňovania zamestnancov v prvom polroku 2023 spoločnosť zvýšila základné mzdy v priemere o 11 % pre zamestnancov v kategórii R a R špecialista a o 8 % pre administratívnych zamestnancov.

Interná komunikácia je pre skupinu dôležitá

Skupina Veolia Energia si uvedomuje dôležitosť internej komunikácie medzi vedením spoločnosti a jej zamestnancami. Dobre nastavená interná komunikácia prispieva k väčšej informovanosti zamestnancov pracujúcich na rôznych pozíciách nielen v centrále, ale najmä v regiónoch, čo prispieva aj k ich vyššej motivácii. Skupina v rámci internej komunikácie používa e-mailovú komunikáciu, nástenky, TV obrazovky, intranet a spoločný časopis s vodárenskou divíziou *Naša Veolia*.

Intranet Veolia Slovensko

Intranet slúži na internú komunikáciu medzi všetkými zamestnancami skupiny Veolia Slovensko. Sú tam základné informácie o Veolii na Slovensku i vo svete, korporátne kampane, ciele a stratégie na nadchádzajúce obdobie. Slúži aj ako úschovňa na zdieľané dokumenty, časopisy, šablóny dokumentov, akými sú prezentácie, hlavičkové papiere, vizitky.

Veolia podporuje podujatia pre našich zamestnancov

Skupina Veolia Energia pravidelne organizuje športové podujatia a podporuje účasť svojich zamestnancov na nich.

Športové hry

Súčasťou teambuildingových aktivít zamestnancov sú športové hry. V roku 2023 sa konali pod novým konceptom, kde si hráči vopred vybrali tímy a disciplíny a zúčastnili sa na nich v rekordnom počte.

Úspešná bežecká sezóna s Veoliou

Veolia bola aj v roku 2023 partnerom bežeckých podujatí po celom Slovensku, ktoré organizovala agentúra BeCool. Zamestnanci využili príležitosť prihlásiť sa na ČSOB Bratislava Marathon, ČSOB Night Run Štrbské Pleso, RENAULT Donovaly Night Run, TELEKOM Night Run a DM Ženský beh. Každý rok je počet prihlásených vyšší ako ten predošlý.



Plán a výzvy na rok 2024

Spolupráca so školami

Skupina Veolia Energia Slovensko podporuje výmenu know-how a prílev nových síl do skupiny. V roku 2023 pokračovala v spolupráci so strednými a s vysokými školami.

Spoluprácou s Katedrou technických zariadení budov Stavebnej fakulty Slovenskej technickej univerzity sa snaží každoročne umiestňovať študentov na prax pri rozličných projektoch aj po ukončení povinnej praxe, prípadne im pomáha pri tvorbe ich záverečných školských prác (bakalárskych alebo diplomových). Študenti majú možnosť oboznámiť sa s technológiami aj na exkurziách v tepelnoenergetických zariadeniach, ktoré Veolia spravuje, stretnúť sa s manažérmi a vidieť teóriu v praxi.

Cieľom spolupráce je nielen odovzdávať know-how, ale najmä vytvárať pozitívne asociácie študentov spájajúce sa s menom Veolia a do budúcnosti zabezpečiť prílev absolventov, ktorí by postupne preberali vedomosti od našich dlhoročných zamestnancov a mohli rozvíjať pracovnú kariéru v skupine.

Sequoia 2024

Skupina bude prostredníctvom programu Sequoia 2024 naďalej otvárať svoj kapitál stále sa zvyšujúceho počtu zamestnancov a každému zamestnancovi tak umožní podieľať sa na ambiciózných strategických programoch.

11 bezpečnosť a ochrana zdravia pri práci




V súvislosti so zvyšovaním bezpečnosti a ochrany zdravia pri práci si skupina Veolia Energia Slovensko stanovila ako jednu z priorit predchádzanie pracovným úrazom a vytváranie priaznivých pracovných podmienok pre zamestnancov. Frekvencia úrazov a ich závažnosť sú hlavné ukazovatele bezpečnosti a ochrany zdravia pri práci v spoločnostiach skupiny.

Prísne dodržiavanie všetkých pravidiel na ochranu zdravia, pravidelná osвета, svedomitá práca, podávanie zlepšujúcich opatrení priamo od zamestnancov a podpora vedenia spoločnosti majú viesť k zníženiu pracovnej úrazovosti a závažnosti pracovných úrazov. Súvisí to aj s povedomím v oblasti bezpečnosti pri práci medzi zamestnancami.

Táto téma sa pre zamestnancov Veolie stala bežnou súčasťou ich života, a to vďaka ustavičnej komunikácii o nej, šíreniu filozofie ochrany zdravia formou plagátov a letákov na pracoviskách či formou pravidelných návštev pracovísk zástupcami vedenia spoločnosti.

Na pravidelnú podporu tohto povedomia každoročne organizujeme podujatia, ako sú napríklad Medzinárodný týždeň BOZP, Dni zdravia a pod. Veľkému záujmu sa teší spustenie nového projektu SO WELL, ktorého hlavnou myšlienkou je zlepšovanie pohody na pracoviskách. V trende neprestajnej podpory kultúry BOZP mieni skupina Veolia Energia Slovensko pokračovať, aby sa každý jej zamestnanec vždy cítil bezpečne.



Prevenencia, osвета a vzdelávanie

PREVENTÍVNE OPATRENIA, KTORÉ NAŠA SPOLOČNOSŤ PRAVIDELNE REALIZUJE:

- ▮ Medzinárodný týždeň BOZP
- ▮ Deň zdravia
- ▮ pravidelné návštevy a kontroly prevádzok vedením spoločnosti
- ▮ nácviky zvládania simulovaných havarijných situácií
- ▮ podpora nahlasovania skoronehôd a z toho vyplývajúci návrh preventívnych opatrení
- ▮ zbieranie návrhov na zlepšenie v oblasti bezpečnosti a ochrany zdravia pri práci od zamestnancov a výmena osvedčených postupov medzi spoločnosťami,
- ▮ výber kvalitných osobných ochranných pracovných pomôcok,
- ▮ pravidelné kontroly pracovísk z hľadiska bezpečnosti a ochrany zdravia pri práci, ochrany životného prostredia a ochrany pred požiarmi,
- ▮ pravidelné kontroly pracovísk a hodnotenie faktorov pracovného prostredia pracovnou zdravotnou službou,
- ▮ pravidelné preventívne lekárske prehliadky,
- ▮ každoročné externé audity IMS,
- ▮ pravidelné informovanie zamestnancov o opatreniach v oblasti bezpečnosti a ochrany zdravia pri práci, ochrany pred požiarmi, ochrany životného prostredia a IMS,
- ▮ informovanie všetkých dodávateľov o opatreniach v oblasti bezpečnosti a ochrany zdravia pri práci, ochrany pred požiarmi, ochrany životného prostredia a pod.

V druhej polovici septembra sa už tradične konal Medzinárodný týždeň BOZP. Hlavný slogan je už niekoľko rokov nemenný KONAJ DNES PRE LEPŠÍ ZAJTRAJŠOK, no tentoraz bol podporený sloganom SPRÁVNE REFLEXY NÁS VŠETKÝCH SÚ ZÁKLADOM BEZPEČNOSTI! Reflexy sú často rýchle a ich funkciou je chrániť nás. Existujú však aj nebezpečné reflexy, ktoré vo Veolii spôsobili niekoľko úrazov a nehôd. Z tohto dôvodu chcela Veolia počas Týždňa BOZP poukázať práve na nebezpečné reflexy a na možnosti ich eliminácie na pracoviskách.

Okrem hlavnej kampane bol Týždeň BOZP podporený súťažou HiPo pátranie, zameranou na prevenciu proti nebezpečným HiPo situáciám (High Potential Severity Events) s potenciálom vážneho poranenia aj za účasti externých osôb na pracoviskách Veolie. Cieľom kampane bolo odhaliť nebezpečné HiPo situácie a zrealizovať k nim nápravné alebo preventívne opatrenia. Táto kampanň mala celosvetový charakter a mohli sa do nej zapojiť všetci zamestnanci Veolie po celom svete.

Okrem spomínaných celosvetových aktivít sa v skupine Veolia Energia Slovensko podarilo spestriť Týždeň BOZP veľkým počtom zaujímavých činností, ktoré sa konali v rámci celého Slovenska. Kolegovia mohli absolvovať rôzne podujatia, ako napríklad Dni zdravia, deň s fyzioterapeutom, meranie skladby tela, zrakovej ostrosti, EKG, kontrolu znamienok, diagnostiku tepien, praktické školenia zamerané na poskytnutie prvej pomoci, masáže na špeciálnej stoličke, zaujímavé webináre venované zdraviu a zdravému životnému štýlu.

Filozofiu chrániť zdravie zamestnancov môžete vidieť aj na našich pracoviskách, a preto v spoločnostiach skupiny Veolia Energia Slovensko starostlivosť o tepelnoenergetické zariadenia ide ruka v ruku s vysokou mierou bezpečnosti a ochrany zdravia pri práci. Dôkazom sú aj výsledky kontrol štátnych úradov a inšpekcií.

Plán a výzvy na rok 2024

Samozrejme, aj v roku 2024 nás čakajú výzvy, projekty a rôzne aktivity, ktorými chceme naďalej zvyšovať bezpečnosť našich zamestnancov. Hlavné piliere, ako aj Záväzok bezpečnosti a ochrany zdravia pri práci si môžete pozrieť na internetovej stránke veoliaenergia.sk.

Politika kvality

Integrovaný manažérsky systém



Základným spoločným prvkom IMS skupiny je Politika IMS skupiny Veolia, schválená hlavnými predstaviteľmi skupiny. Politika akceptuje potreby tak materskej spoločnosti, ako aj dcérskych spoločností. Pre širšiu verejnosť je zverejnená na internetovej stránke www.vesr.sk.

Skupina má už niekoľko rokov zavedený a certifikovaný integrovaný manažérsky systém (IMS) podľa noriem ISO 9001 Systém riadenia kvality, ISO 14001 Systém environmentálneho manažérstva, ISO 45001 Systém riadenia bezpečnosti a ochrany zdravia pri práci, ISO 50001 Systém energetickeho manažérstva a ISO 37001 Systémy manažérstva proti korupcii. V roku 2023 spoločnosti skupiny Veolia Energia Slovensko úspešne absolvovali dohľadový audit podľa požiadaviek noriem ISO 9001, ISO 14001, ISO 45001, ISO 50001 a ISO 37001.

Cieľom IMS je zabezpečiť najvyššiu možnú ochranu životného prostredia, maximálnu ochranu zdravia zamestnancov, zodpovedné hospodárenie s energiami, kvalitný pracovný výkon, dobré vzťahy so zákazníkmi, s orgánmi štátnej správy, ako aj so širokou verejnosťou, chrániť hodnoty a dobré meno spoločnosti, predchádzať trestnoprávnej zodpovednosti a neprestajne hľadať možnosti, ako skvalitňovať naše služby.

Pri našom podnikaní sa riadime niekoľkými základnými hodnotami. Dodržiavanie etických a právnych noriem, nulová tolerancia korupcie, diskriminácie a protisúťažného správania trvale patria k prioritám skupiny Veolia. Pravidlá zavedeného Systému manažérstva proti korupcii podľa normy ISO 37001 aplikujeme vo všetkých spoločnostiach skupiny Veolia na Slovensku.



12 ochrana životného prostredia

Ako jednu zo svojich priorít si skupina definovala nepre-
stajne znižovať negatívny dosah svojej produkcie na ži-
votné prostredie vo všetkých lokalitách, kde pôsobí. Po-
núka riešenia ohľaduplné k životnému prostrediu, ktoré
klientom umožňujú znižovať energetické náklady, kon-
trolovať spotrebu energií a tak efektívnejšie realizovať
hlavné činnosti ich podnikania.

Skupina Veolia Energia Slovensko formou opatrení a investícií vynakladá maximál-
ne úsilie vyrábať teplo efektívne, ekologicky a spoľahlivo pri minimalizovaní dosa-
hu na životné prostredie. Sledovanie uhlíkovej stopy z výrobných činností ju núti
ustavične hľadať možnosti na znižovanie spotreby energií. Mimoriadne významný
vplyv na uhlíkovú stopu má i zámena fosílného paliva za biomasu v prevádzke Ve-
olia Utilities Žiar nad Hronom. Rovnako sú príkladom aj menšie prevádzky, naprí-
klad Veolia Energia Vrábľa alebo Veolia Energia Východné Slovensko, ktoré dávajú
prednosť zelenému palivu. Skupina sa aktívne zúčastňuje na auditoch energetickej
efektívnosti klienta a v prípade potreby predkladá návrhy na zlepšenie.

V oblasti odpadového hospodárstva je filozofiou skupiny minimalizácia množstva
odpadov a zabezpečenie ich zneškodnenia v zmysle platnej legislatívy, dôkladné
triedenie vzniknutých odpadov a separácia biologického odpadu.

Povedomie zamestnancov o životnom prostredí zvyšuje ich pravidelným obozna-
movaním s témami v danej oblasti, s auditmi na prevádzkach, ale aj informáciami
prostredníctvom vyhlásených medzinárodných dní, ktoré súvisia s ochranou život-
ného prostredia.

Podpora trvalo udržateľného rozvoja a ochrana životného prostredia je kľúčovou
témou skupiny Veolia Slovensko. V nadväznosti na to sa minulý rok konal už 10.
ročník internej komunikačnej ekokampane Ekotýždeň, tentoraz na tému Biodiver-
zita s cieľom zvýšiť povedomie o nej u zamestnancov. Komunikačné materiály a
odborné prednášky poskytli zamestnancom informácie najmä o tom, prečo je biod-
iverzita dôležitá a čo ju ohrozuje. Zároveň pre nich bola pripravená súťaž Spoločne
pre prírodu, v ktorej sa podelili o vlastné činnosti, ktoré tiež prispievajú k ochrane
prírody a k podpore biodiverzity priamo v ich domácnostiach.

13 solidarita

Skupina Veolia Energia Slovensko má stabilné zázemie, preto je pre prirodzené poskytovať podporu tým, ktorí ju potrebujú. Uvedomuje si zodpovednosť za zlepšovanie kvality života klientov prostredníctvom služieb, ktoré im poskytuje. Záleží jej na rozvoji regiónov, miest a mestských častí, v ktorých pôsobí. Preto nikdy nezabúda na sociálny a spoločenský rozmer aktivít. Prostredníctvom vlastnej nadácie podporuje rôzne projekty a podujatia kultúrneho, spoločenského a sociálneho charakteru a prispieva na aktivity v oblasti ochrany životného prostredia a biodiverzity.



NADÁCIA VEOLIA SLOVENSKO POMÁHA UŽ 17 ROKOV

Počas tohto obdobia sa prostredníctvom nadácie v rámci celého Slovenska podarilo zrealizovať takmer 540 projektov v sume viac ako milión eur. Podporu získalo množstvo organizácií, športových klubov, miest a vzdelávacích inštitúcií, ktoré aj vďaka tejto podpore mohli vykonávať a skvalitňovať svoju činnosť. V roku 2023 nadácia finančne prispela na realizáciu 60 zaujímavých projektov sumou viac ako 204-tisíc eur.

SPOLOČNE POMÁHAME ZLEPŠOVAŤ ŽIVOT OKOLO NÁS

Komunitné granty 2023

V roku 2023 spustila Nadácia Veolia Slovensko 2. ročník programu Komunitné granty, do ktorého sa mohli zapojiť organizácie z bratislavských mestských častí Petržalka, Dúbravka a Podunajské Biskupice. Predkladané projekty sa mali primárne orientovať na sféry podpory vzdelávania, životného prostredia, zlepšenia života komunity či podpory športujúcej mládeže. Zo 74 žiadostí bolo vybraných 9 projektov a na ich realizáciu nadácia vyčlenila sumu 24 500 eur. Podporu získali komunitné záhrady, centrum voľného času, rodinné centrum pre deti, enviroprojekty či kultúrne zariadenia.

Komunitné
granty

Zamestnanecké granty 2023

Skupina každý rok poskytuje svojim zamestnancom na Slovensku možnosť zapojiť sa do programu Zamestnanecké granty a svojou dobrovoľníckou činnosťou tak pomôcť komunite, neziskovej organizácii, škole či škôlke, životnému prostrediu alebo ľuďom s neľahkým životným príbehom. V roku 2023 nadácia prispela na realizáciu 36 projektov v mnohých regiónoch Slovenska v celkovej výške viac ako 48-tisíc eur. Vďaka úsiliu kolegov dobrovoľníkov, ktorí sa rozhodli priložiť ruku k dielu, boli zrekonštruované mnohé učebne i telocvične a zmodernizované priestory viacerých škôl a škôlok. Pomohli tiež zlepšiť podmienky pre mladé športové talenty, podporili fungovanie komunitných i kultúrnych organizácií, upravili turistické chodníky, očistili a zrevitalizovali studne atď.

Zamestnanecké
granty

PODÁVAME POMOCNÚ RUKU V SOCIÁLNEJ OBLASTI

Vianočná zbierka pre detskú chirurgiu

Zamestnanci spoločnosti Veolia Energia Slovensko, a. s., sa v závere roka zapojili do zbierky s cieľom zlepšiť podmienky pacientov na oddelení detskej chirurgie, ktorí majú rôzne ochorenia, utrpeli úrazy alebo majú vážne zranenia. Na základe zoznamu najpotrebnejších vecí prispeli novými obliečkami, dekami, zavinovačkami, riadom, pastelkami a inými pomôckami pre detských pacientov. Spoločne tak zabezpečili takmer 400 predmetov, ktoré deťom spríjemnia pobyt v nemocnici. Zbierka bola organizovaná v spolupráci s OZ Sniečko na ceste a s Nadáciou Veolia Slovensko.

Zdravotnícke pomôcky pre imobilných seniorov

Zariadenie pre seniorov Domov pri kríži zabezpečuje prijímateľom kvalitné sociálne služby, istotu, bezpečie, pocit domova a dôstojný život v humánnom a estetickom prostredí. V zariadení sa dlhodobo starajú aj o klientov, ktorí už nedokážu vykonávať bežné činnosti bez pomoci druhých.

Nadácia Veolia Slovensko kúpila zdravotnícke pomôcky, ktoré túto náročnú prácu uľahčia. Sprchovacie ležadlo a terapeutické kreslo sú pre domovy sociálnych služieb neodmysliteľnými pomôckami pri manipulácii s imobilnými seniormi a využijú sa pri komplexnej opatrovateľsko-ošetrovateľskej činnosti. Vďaka tejto podpore sa zjednoduší práca personálu,lepší sa hygiena imobilných seniorov a predovšetkým im bude zabezpečený komfort, keďže tieto pomôcky slúžia na uvoľnenie svalstva a na polohovanie.

AKTIVITY NA OCHRANU ŽIVOTNÉHO PROSTREDIA A BIODIVERZITY

Firemná výzva Zasad' strom

Po „covidovom“ období sa podarilo úspešne znovu naštartovať výzvu Zasad' strom s cieľom zlepšiť životné prostredie. V jesennom období sa podarilo skrášliť priestory parku na Lachovej ulici v MČ Petržalka vysadením stromčeka javor mliečny – Deborah. Veolia chce spustiť reťazovú reakciu a zasadiť tak čo najviac stromov.

Projekt Divoká príroda Slovenska

Veolia je hlavný partner dokumentárneho filmu Divoká príroda Slovenska, ktorý prináša výnimočné zábery divokej slovenskej prírody. Dokument vznikol pod taktovkou skúseného producenta a režiséra svetového formátu Nigela Marvena a podieľala sa na ňom aj štvorica skúsených slovenských kameramanov.

Voda – najväčší poklad

Nadácia Veolia Slovensko prostredníctvom zamestnaneckého grantu podporila aj materskú školu v Žiari nad Hronom. Cieľom projektu Voda – najväčší poklad bolo vytvoriť na školskom dvore zónu s vyvýšenými záhonmi a so zberom dažďovej vody zo strechy. Aj vďaka tomuto projektu sa deti budú správať zodpovedne a téma šetrenia a ochrany životného prostredia im nebude cudzia ani v budúcnosti.

Prostredníctvom zamestnaneckých grantov bola tiež zhotovená náučná tabuľa a zakúpené smetné koše na separovanie odpadu v komunitnej záhrade Malý princ na ceste k objavom v ZŠ s MŠ Lúky vo Vrábľoch a tiež rozšírená ekoučebňa a vysadené vyvýšené záhony v Spojenej škole Pankúchova v Bratislave.



PODPORUJEME ŠPORT A LOKÁLNE ŠPORTOVÉ KLUBY

Veolia je partnerom O2 športovej akadémie Mateja Tótha

Oceňovaný projekt olympijského víťaza a slovenského reprezentanta Mateja Tótha sa zaradil do portfólia podporovaných celonárodných projektov, pri ktorých Veolia kladie dôraz na podporu detí a mládeže. Úspešný olympionik prostredníctvom svojej akadémie rozvíja unikátny projekt, ktorý vďaka všeobecnej športovej príprave detí predškolského a mladšieho školského veku prináša do škôl viac pohybu, viac telesnej výchovy.

Dlhodobo podporujeme športovcov v Žiari nad Hronom

Veolia je dlhoročný partner žiarskych športovcov. V roku 2023 prispela na rozvoj mládežníckej cyklistiky. Vďaka podpore od Veolie majú športovci zabezpečenú kvalitnú prípravu, ktorú dokážu pretaviť do skvelých výsledkov a budovať tak dobré meno MŠK Žiar nad Hronom doma i vo svete.

Generálny partner MFK Dukla Banská Bystrica

Podpora profesionálneho športu v slovenských mestách, v ktorých Veolia pôsobí, je pre skupinu dôležitá. Aj preto sa Veolia stala oficiálnym generálnym sponzorom MFK Dukla, futbalového klubu spod Urpína. Futbalový klub MFK Dukla vychoval množstvo úspešných futbalistov a pýši sa dobrým menom v celej strednej Európe. V Akadémii MFK DUKLA vedenie klubu objavuje nové talenty a podporuje ich v kariérom raste.

Levickí patrioti s podporou Veolie

Patrioti Levice je slovenský profesionálny mužský basketbalový klub, ktorý bol založený v roku 1941. Klub pôsobí v Lige Majstrov, v Európskom pohári FIBA a zároveň aj v Nike Slovenskej basketbalovej lige. Veolia je hrdý partner tohto klubu.

ŠKP Bratislava a projekt Športom za duševné zdravie detí

Veolia je hrdý podporovateľ hádzanárskeho oddielu Športového klubu Bratislava. Okrem podpory úspešného mužského tímu sa v roku 2023 rozhodla podporovať aj projekt pre mládež s názvom Športom za duševné zdravie detí.

Úspešný basketbalový klub Young Angels Košice s podporou Veolie

Veolia je dlhodobý podporovateľ športového klubu YOUNG ANGELS Košice. Aj v roku 2023 sa stala významným partnerom košických basketbalistiek a pomohla im finančne zabezpečiť činnosť športového klubu a pokryť potrebné náklady.

Veolia okrem toho podporila aj Majstrovstvá sveta v letnom biatlone, hokejové kluby Slovan Bratislava, HC 05 Banská Bystrica, HKM Zvolen, basketbalový klub Slávia Banská Bystrica. Finančné prostriedky venovala i mládežníckemu volejbalovému klubu vo Zvolene, Slovenskému zväzu cyklistiky a prispela aj na podujatie UEFA Futsal Champions League a na NIKE Futsal Extraliga.



PODPORA VZDELÁVANIA A ROZVOJ TALENTOV

Finále Svetovej robotickej olympiády

Veolia finančne podporila talentovaných študentov z gymnázia v Kráľovskom Chlmcu, ktorí sa ako víťazi celoslovenského kola zúčastnili na finále Svetovej robotickej olympiády (World Robot Olympiad) v Paname. Sme radi, že Veolia týchto talentovaných žiakov mohla podporiť na ich ceste za nezabudnuteľnými zážitkami, novými skúsenosťami a inšpiráciami, ktoré si z podujatia odniesli.

PODPORA KULTÚRY JE DÔLEŽITÁ SÚČASŤ CIEĽOV VEOLIE

Rekonštrukcia kaplnky v Petržalke

Nadácia Veolia Slovensko podporila obnovu Kaplnky Povýšenia sv. Kríža v petržalskom Starom háji, ktorá je právom zaradená do Celomestského zoznamu pamätihodností Bratislavy. Z finančných prostriedkov boli zabezpečené sanačné a rekonštrukčné práce.

Francúzsky deň

V piatok 14. júla usporiadala Francúzsko-slovenská obchodná komora, Francúzsky inštitút na Slovensku a Francúzska ambasáda na Slovensku na Hlavnom námestí v Bratislave podujatie s názvom Francúzsky deň. Veolia ako jeden z partnerov podujatia bola tiež jeho súčasťou. V stánku prezentovala nielen svoje činnosti v oblasti energetických riešení a vodárenstva, ale aj tému podpory miestnych komunit, ekológie a biodiverzity.

Zvolenský cestovateľský festival

Počas júlového víkend sa na námestí SNP vo Zvolene uskutočnilo výnimočné podujatie, ktoré otvára dvere do sveta. Veolia bola už druhý raz jeho partnerom. Na festivale si návštevníci mohli vypočuť prednášky skúsených dobrodruhov, ktorí sa podielili o svoje zážitky, príbehy a dojmy zo sveta.

Veolia podporuje reláciu Pravda o klíme

Veolia podporila aj 2. sériu podcastov Pravda o klíme, ktorú pripravuje O2 Športová akadémia Mateja Tótha v spolupráci s redakciou denníka Pravda. Hostami relácie sú ekológovia, zástupcovia miest a obcí či odborníci z viacerých oblastí spoločenského života, ktorí sa venujú ekologickým témam. Cieľom relácie je poukázať na efekt klimatických zmien v spoločenskom, kultúrnom a každodennom živote a podporiť prechod spoločnosti do bezuhlíkovej budúcnosti.



A photograph of a woman with blonde hair, wearing a white shirt, smiling as she washes a baby's hands at a kitchen sink. The baby is wearing a blue and white striped shirt and is looking down at the water. The woman's hands are gently holding the baby's hands under the running water from a chrome faucet. The background is slightly blurred, showing a kitchen setting.

14 rešpekt

Naše hodnoty

ZÁKLADNÉ HODNOTY SPOLOČNOSTI VEOLIA SÚ ORIENTÁCIA NA ZÁKAZNÍKA, INOVÁCIE, ZODPOVEDNOSŤ, REŠPEKT A SOLIDARITA. TIETO HODNOTY TVORIA PILIERE, NA KTORÝCH JE POSTAVENÁ EKONOMICKÁ, SOCIÁLNA A ENVIRONMENTÁLNA VÝKONNOSŤ CELEJ SKUPINY.

ORIENTÁCIA NA ZÁKAZNÍKA

Veolia túto hodnotu uplatňuje predovšetkým snahou o čoraz vyššiu efektivitu a kvalitu svojich služieb. Presadzuje transparentnosť a etické pravidlá ako podmienku na budovanie dlhodobých vzťahov so zákazníkmi. Veolia svojich zákazníkov počúva a dodáva vhodné a inovatívne riešenia zodpovedajúce ich technickým, ekonomickým a ekologickým požiadavkám.

INOVÁCIE

Výskum a inovácia sú stredobodom stratégie skupiny Veolia pri vytváraní udržateľných riešení a služieb pre zákazníkov, pre životné prostredie a pre celú spoločnosť.

REŠPEKT

Rešpekt je riadiaci princíp rokovani všetkých zamestnancov skupiny Veolia. Odráža sa v dodržiavaní právnych predpisov, vnútorných predpisov skupiny a v prejavovaní úcty voči ostatným.

ZODPOVEDNOSŤ


Veolia si kladie za cieľ aktívne sa podieľať na budovaní udržateľne sa rozvíjajúcej spoločnosti. Je kľúčový hráč na trhu služieb pre životné prostredie a v tejto svojej úlohe preto každodenne prijíma zodpovednosť za naplnenie všeobecných záujmov, ku ktorým patrí predovšetkým:

- podpora harmonického rozvoja územia;
- zlepšovanie životných podmienok obyvateľov dotknutých jej činnosťami a ochrana životného prostredia;
- rozvoj zručností zamestnancov, zlepšovanie bezpečnosti pri práci (prevencia pracovných úrazov) a vytváranie zdravého pracovného prostredia.

SOLIDARITA

Solidarita je základná hodnota, ktorú Veolia uplatňuje vo vzťahoch so všetkými stakeholdermi. Solidarita sa konkrétne prejavuje v riešeniach, ktorými skupina Veolia dokáže zabezpečiť základné služby pre všetkých. Ide o jeden zo základných prvkov spoločenskej zodpovednosti firmy.

Etika a compliance



Skupina Veolia sa pri podnikaní riadi základnými hodnotami: dodržiavanie etických a právnych noriem, nulová tolerancia korupcie, diskriminácie a protisúťažného správania. Tieto hodnoty patria k prioritám Skupiny Veolia, kde veríme, že bez nich podnikanie nie je možné. Zároveň sa usilujeme o podnikanie, ktoré je dlhodobo udržateľné v koordinácii s materskou spoločnosťou.

Naše hodnoty je možné nájsť v Etickom kódexe. Hoci naše základné hodnoty podnikania sú pevne dané, v dnešnom rýchlo sa meniacom svete musí aj skupina pružne reagovať na nové výzvy a štandardy. Preto pravidelne aktualizuje rozsah pravidiel, ktorými sa riadi.

Etický kódex Skupiny Veolia zabezpečuje, že vo všetkých jej spoločnostiach sú dodržiavané firemné hodnoty a pravidlá správania. Skupina sa tiež zapája do medzinárodných iniciatív, predovšetkým projektu - Global Compact v rámci OSN, ktorého cieľom je dodržiavanie univerzálnych princípov v oblasti ľudských práv, pracovných štandardov, životného prostredia, medzinárodnej legislatíva týkajúcej sa ľudských práv, smernice OECD pre nadnárodné podniky a národných legislatív jednotlivých krajín, v ktorých skupina pôsobí. Skupina Veolia pritom zachováva tieto základné princípy s prihliadnutím na kultúrnu rozmanitosť a dbá na ochranu životného prostredia.

Prostredníctvom **Kódexu protikorupčného správania** a **Príručky dodržiavania pravidiel hospodárskej súťaže** skupina prijala súbor pravidiel správania s cieľom predchádzať korupcii a zamedziť nekalé obchodné praktiky. Demonštruje tým, že je odhodlaná podnikat s čistým štítom a neohodlá tolerovať korupciu.

Skupina je držiteľom celosvetovo uznávaného certifikátu ISO 37001 Systém manažérstva proti korupcii.

Korupcia je jeden z častých problémov nielen vo firemnom prostredí, ale aj vo fungovaní spoločnosti. Dôsledkom je znižovanie kvality života a znižovanie dôvery celej verejnosti. Práve preto medzinárodná organizácia ISO vyvinula nový štandard, ktorý pomáha organizáciám bojovať proti úplatkárstvu a podporovať etiku v podnikaní. Norma ISO 37001 tak podporuje rozvoj vhodnej firemnej kultúry a jej implementáciu.

V roku 2021 získala spoločnosť Veolia Energia Slovensko, a. s., certifikát ISO 37001 – systém manažérstva proti korupcii, čím potvrdila dlhodobý záujem a záväzok aktívne bojovať proti korupcii, predchádzať korupčným rizikám a minimalizovať ich a byť pripravená riešiť možné incidenty. V roku 2023 sa nám podarilo získať multi-site certifikáciu ISO 37001, čo znamená, že certifikát ISO 37001 získali všetky spoločnosti skupiny Veolia Energia Slovensko. Súčasťou protikorupčnej politiky je aj každoročné stanovenie protikorupčných cieľov, ktoré sa darí úspešne naplňať. Ďalším z naplnených cieľov je systematické posudzovanie našich obchodných partnerov z hľadiska kvality ich protikorupčných opatrení tak, aby sme spoločne bojovali proti korupcii a neetickým obchodným praktikám.

V nasledujúcich rokoch pokračujeme v naplňaní protikorupčných cieľov a v prehĺbovaní protikorupčnej politiky vo všetkých spoločnostiach skupiny Veolia Energia Slovensko.

Rešpekt



Rešpekt je jedna zo základných hodnôt skupiny Veolia. Prejavuje sa rešpektovaním právnych noriem, interných pravidiel skupiny, úctou k ostatným a je hlavným princípom konania všetkých zamestnancov skupiny Veolia.

Skupina je od roku 2019 hrdý signatár dobrovoľnej iniciatívy Charta diverzity, ktorá podporuje dodržiavanie inklúzie a princípov diverzity na pracovisku. Vznikla na pôde Business Leaders Forum, ktorá pôsobí pri Nadácii Pontis a vedie firmy k zodpovednému správaniu voči svojim zamestnancom, zákazníkom, životnému prostrediu či komunitě. Charta vznikla aj s podporou Európskej komisie a Európskej platformy pre Charty diverzity, ktorá v štátoch Európskej únie (EÚ) pomáha zavádzať šírenie princípov dobrej praxe a skúseností na tému manažmentu diverzity.

Etický kódex Veolie a naň nadväzujúci Kódex pre finančnú oblasť a Kódex manažérského správania sú nástroje, ktoré zjednocujú a definujú postupy a pravidlá správania a vychádzajú zo základných hodnôt skupiny Veolia. Kódex protikorupčného správania je neoddeliteľná súčasť všetkých interných smerníc a postupov skupiny. Opisuje princípy a kroky, ktorých cieľom je naplňať snahu skupiny

o vylúčenie všetkých foriem korupcie a nečestného či nezákonného konania a o dodržiavanie noriem a zaužívaných postupov v tejto oblasti.

V roku 2022 sme získali celosvetovo uznávaný certifikát za trvalo udržateľné podnikanie od ratingovej agentúry EcoVadis, ktorá hodnotí podnikanie spoločností podľa medzinárodne platných štandardov v štyroch oblastiach: životné prostredie, dodržiavanie ľudských práv a spravodlivých obchodných praktík, etika a udržateľný rozvoj. Metodika EcoVadis je založená na medzinárodných štandardoch CSR vrátane Global Reporting Initiative, United Nations Global Compact a ISO 26 000. Získaný certifikát je platný pre všetky spoločnosti v skupine Veolia Energia Slovensko. Náš výsledok nás zaraďuje medzi 25% najlepšie hodnotených spoločností, čo zodpovedá získaniu striebornej medaily.

Členstvo v národných a európskych profesijných združeníach

Prostredníctvom členstva v národných a v európskych profesijných združeníach sa Veolia aktívne zapája do procesu tvorby a pripomienkovania európskej, ako aj slovenskej legislatívy. Svojou odbornosťou a dlhoročnými skúsenosťami v manažmente energií, vód a odpadového hospodárstva sa snaží prispieť k odbornej diskusii a prostredníctvom spolupráce s profesijnými združeniami poskytnúť podporu národným inštitúciám zodpovedným za implementáciu európskej legislatívy.

Spoločnosť Veolia Energia Slovensko, a. s., je člen viacerých odborných združení, napríklad Slovenského zväzu výrobcov tepla (SZVT), Asociácie poskytovateľov energetických služieb (APES), Združenia dodávateľov energetiky (ZDE), energetickej platformy Energoklub, Francúzsko-slovenskej obchodnej komory a Americkej obchodnej komory, čím aktívne prispieva k zlepšeniu podnikateľského prostredia na Slovensku. V roku 2023 sa stala členom Republikovej únie zamestnávateľov. Prostredníctvom zastúpenia v pracovných skupinách jednotlivých združení sa zúčastňuje na odborných diskusiách, na pripomienkovaní legislatívnych návrhov a stratégií z oblasti energetickej politiky. Zároveň aktívne participuje na diskusiách so zástupcami verejného sektora v otázkach energetiky.

Vzhľadom na zámer posilniť činnosti v nových oblastiach sa spoločnosť rozhodla rozšíriť svoje pôsobenie v Slovenskej batériovej aliancii (SBaA) a v Národnej vodíkovej asociácii Slovenska (NVAS). SBaA pracuje v oblasti strategii, legislatívy a komunikácie s cieľom vytvoriť komplexný batériový reťazec na Slovensku. Je výkonnou platformou pre spoluprácu medzi verejným a súkromným sektorom, inovátormi, akademickou obcou a finančnými inštitúciami s cieľom podieľať sa na hodnotovom batériovom reťazci v Európe. NVAS je združenie na podporu vodíkových technológií, ktoré EÚ považuje za udržateľný nástroj na dosiahnutie uhlíkovej neutrality.

Prostredníctvom členstva SZVT v Európskom združení na podporu služieb v oblasti energetickej efektívnosti – EFIEES (European Federation for Intelligent Energy Efficiency Services) – skupina aktívne prispieva k pripomienkovaniu európskej legislatívy v oblasti energetickej politiky. SZVT reprezentuje pri EFIEES zástupkyňa skupiny Veolia Energia Slovensko.



Európska legislatíva v oblasti energetiky a klímy

Riziká spojené s klimatickými zmenami si vyžadujú hospodársky a spoločenský obrat, ktorý sa dotkne každého jedného z nás. V oblasti ochrany ovzdušia a udržateľného rastu si EÚ stanovila za cieľ byť lídrom a zároveň príkladom pre iné krajiny.

Koncom roka 2019 Európska komisia (EK) predstavila svoj zatiaľ najambicióznejší plán v podobe Európskej zelenej dohody, tzv. Green Deal, čo je balík opatrení a politik, ktoré sa týkajú celej škály problematik – od ambiciózneho znižovania emisií skleníkových plynov cez investovanie do špičkového výskumu a inovácií až po ochranu životného prostredia v Európe. Cieľom Európskej zelenej dohody je zrýchliť energetickú transformáciu a dosiahnuť uhlíkovú neutralitu do roku 2050. Obehové hospodárstvo je jedna z kľúčových oblastí tohto dokumentu. Akčný plán EK pre obehové hospodárstvo je zameraný na udržateľné využívanie zdrojov a na novú priemyselnú stratégiu postavenú na princípoch obehového hospodárstva.

V nadväznosti na prijatú Európsku zelenú dohodu vypracovala Európska komisia legislatívny balík pod názvom Fit for 55. Členský štátom má pomôcť znížiť emisie skleníkových plynov do roku 2030 o 55 % oproti roku 1990. Nová legislatíva má tiež EÚ nasmerovať k dosiahnutiu uhlíkovej neutrality v roku 2050. Pozostáva z vyše desiatky legislatívnych návrhov, ktoré prehodnocujú klimatické a energetické právne predpisy.

Veľkou výhodou Slovenska je moderná plynárenská a teplárenská energetická infraštruktúra v podobe systémov diaľkového vykurovania a flexibilných výrobných zdrojov vrátane paroplynových cyklov založených na nízkoemisnom palive zemný plyn a obnoviteľných zdrojov (útlm uhlia v teplárenstve SR sa predpokladá najneskôr do roku 2025). Práve sektorová integrácia trhov s elektrinou, plynom a teplom vytvára dobré predpoklady na riešenie výziev, ktoré so sebou prináša nadchádzajúca významná transformácia energetiky.

Európska zelená dohoda nadväzuje na súbor legislatívnych návrhov prijatých pod názvom Čistá energia pre všetkých Európanov, známy aj ako Zimný energetický balíček, ktorý je už transponovaný do národnej legislatívy. Súbor viacerých nariadení a smerníc EÚ zásadným spôsobom mení terajšiu podobu slovenskej a európskej energetiky. Týkajú sa podmienok riadenia energetickej únie, spoločných pravidiel pre vnútorný trh s elektrinou, energetickej efektívnosti, energetickej hospodárnosti budov a podpory využívania obnoviteľných zdrojov energie.

Ciele 2030 v oblasti znižovania emisií skleníkových plynov, zvyšovania podielu obnoviteľných zdrojov energie a energetickej efektívnosti členské štáty pretavili do svojich národných energetických a klimatických plánov, pričom tieto ciele dopĺňajú návrhy opatrení na ich dosiahnutie. Integrovaný národný energetický a klimatický plán SR na roky 2021 – 2030 je preto kľúčový dokument na nasledujúce desaťročné obdobie a predstavuje de facto novú energetickú politiku SR.

Európska komisia ako reakciu na rusko-ukrajinský konflikt predstavila plán REPowerEU, ktorého cieľom je, aby sa Európa v súvislosti s ruskou inváziou na Ukrajinu stala nezávislou od ruských fosílnych palív ešte pred rokom 2030. Stanovila a implementuje súbor opatrení na rýchle zníženie závislosti od ruských fosílnych palív a na urýchlenie zelenej transformácie. Plán spočíva v diverzifikácii zdrojov zemného plynu, v realizácii úsporných opatrení na zníženie spotreby energií a v rýchlejšej integrácii a využitia obnoviteľných zdrojov energie.

Kľúčom k realizácii výziev v oblasti ekologickej transformácie sú inovácie. S ambíciou stať sa globálnym lídrom v oblasti ekologickej transformácie sa Veolia zaviazala urýchliť a rozšíriť nasadzovanie riešení schopných znížiť emisie skleníkových plynov a podporiť strategickú nezávislosť.

Peter Dobrý
generálny riaditeľ skupiny
Veolia Energia Slovensko

15 hospodárske výsledky

Hlavné súvahové ukazovatele (v tis. €)

| | 2023 | 2022 |
|---|---------------|---------------|
| Spolu majetok | 42 900 | 53 480 |
| Dlhodobý nehmotný majetok | 19 | 29 |
| Dlhodobý hmotný majetok | 7 942 | 9 011 |
| Dlhodobý finančný majetok | 0 | 0 |
| Obežný majetok | 34 906 | 44 421 |
| Zásoby | 360 | 429 |
| Dlhodobé pohľadávky | 0 | 0 |
| Krátkodobé pohľadávky | 13 356 | 30 953 |
| Finančný majetok a účty | 21 190 | 13 039 |
| Časové rozlíšenie | 33 | 20 |
| Spolu vlastné imanie a záväzky | 42 900 | 53 480 |
| Vlastné imanie | 10 218 | 6 258 |
| Základné imanie | 1 713 | 1 713 |
| Kapitálové fondy | 0 | 0 |
| Fondy zo zisku | 343 | 343 |
| Oceňovacie rozdiely z precenenia | -418 | -157 |
| Výsledok hospodárenia minulých rokov | 0 | 3 598 |
| Výsledok hospodárenia za účtovné obdobie | 8 580 | 761 |
| Záväzky | 32 454 | 47 004 |
| Rezervy | 352 | 292 |
| Dlhodobé záväzky | 5 172 | 5 407 |
| Krátkodobé záväzky | 26 930 | 41 305 |
| Bankové úvery a výpomoci | 0 | 0 |
| Časové rozlíšenie | 227 | 218 |
| Hospodársky výsledok z hospodárskej činnosti | 11 371 | 1 636 |
| Hospodársky výsledok z finančnej činnosti | -463 | -672 |
| Hospodársky výsledok za účtovné obdobie po zdanení | 8 580 | 761 |

Evidenčný stav zamestnancov k 31. 12.



Návrh na rozdelenie zisku (v €)

Predstavenstvo spoločnosti navrhne valnému zhromaždeniu rozdeliť dosiahnutý hospodársky výsledok za rok 2023 takto:

| | |
|--|-----------------------|
| nerozdelený zisk minulých rokov | 8 580 719,81 € |
| tantiémy | |
| prídely do sociálneho fondu | |
| zákonný rezervný fond | |
| výplata dividend | |

Účtovná závierka

Účtovná závierka bola zostavená za predpokladu nepretržitého trvania spoločnosti (going concern). Účtovníctvo sa vedie na základe dodržania časovej a vecnej súvislosti nákladov a výnosov.

Účtovná závierka spoločnosti je k 31.12.2023 zahrnutá do konsolidovanej účtovnej závierky, ktorú za konsolidovaný celok zostavuje spoločnosť VEOLIA ENVIRONNEMENT, SA, 36-38 avenue Kléber 75016 Paris. Táto konsolidovaná účtovná závierka je dostupná priamo v sídle uvedenej spoločnosti.

Po 31. decembri 2023 nenastali žiadne udalosti, ktoré by mali významný vplyv na verné zobrazenie skutočnosti a boli by predmetom účtovníctva.

16 účetná závierka

za rok 2023

ÚČTOVNÁ ZÁVIERKA

podnikateľov v podvojnóm účtovníctve



zostavená k 31.12.2023

Číselné údaje sa zarovnávajú vpravo, ostatné údaje sa píšú zľava. Nevyplnené riadky sa ponechávajú prázdne.

Údaje sa vyplňajú paličkovým písmom (podľa tohto vzoru), písacím strojom alebo tlačiarňou, a to čiernou alebo tmavomodrou farbou.

Á Ā B Ć D Ě F G H Í J K L M N O P Q R Š T Ů V X Ý Ž 0 1 2 3 4 5 6 7 8 9

| | | | |
|---|---|---|--|
| Daňové identifikačné číslo 2 0 2 2 5 8 4 9 8 2 IČO 4 4 0 4 4 7 3 9 SK NACE 3 5 . 1 1 . 0 | Účtovná závierka X riadna mimoriadna priebežná | Účtovná jednotka malá X veľká (vyznačí sa x) | Mesiac Rok od 0 1 2 0 2 3 do 1 2 2 0 2 3 Bezprostredne predchádzajúce obdobie od 0 1 2 0 2 2 do 1 2 2 0 2 2 |
|---|---|---|--|

Priložené súčasti účtovnej závierky
 Súvaha (Úč POD 1-01) (v celých eurách)
 Výkaz ziskov a strát (Úč POD 2-01) (v celých eurách)
 Poznámky (Úč POD 3-01) (v celých eurách alebo eurocentoch)

Obchodné meno (názov) účtovnej jednotky
PPC Investments, a.s.

Sídlo účtovnej jednotky

Ulica Číslo
MAGNETOVÁ 12
PSČ Obec
83104 BRATISLAVA
Označenie obchodného registra a číslo zápisu obchodnej spoločnosti
MESTSKÝ SÚD BRATISLAVA III.
ODDIEL SA, VLOŽKA 4432/B
Telefónne číslo Faxové číslo
/ 249683705 /
E-mailová adresa

| | | |
|------------------------------|------------------------|--|
| Zostavená dňa: 09.04.2024 | Schválená dňa: . 20 | Podpisový záznam štatutárneho orgánu účtovnej jednotky alebo člena štatutárneho orgánu účtovnej jednotky alebo podpisový záznam fyzickej osoby, ktorá je účtovnou jednotkou: |
|------------------------------|------------------------|--|

Záznamy daňového úradu

Miesto pre evidenčné číslo

Odtlačok prezentačnej pečiatky daňového úradu



| Označenie a | STRANA AKTÍV b | Číslo riadku c | Bežné účtovné obdobie | | Bezprostredne predchádzajúce účtovné obdobie | |
|-------------|--|----------------|-----------------------|-----------------|--|---|
| | | | 1 | 2 | | 3 |
| | | | | | | |
| | SPOLU MAJETOK r. 02 + r. 33 + r. 74 | 01 | 5 5 6 5 6 5 7 9 | 4 2 9 0 0 0 9 4 | | |
| | | | Korekcia - časť 2 | | 5 3 4 7 9 5 3 2 | |
| A. | Neobežný majetok r. 03 + r. 11 + r. 21 | 02 | 1 9 8 6 9 6 4 8 | 7 9 6 1 4 3 4 | | |
| | | | | | 9 0 3 9 2 2 7 | |
| A.I. | Dlhodobý nehmotný majetok súčet (r. 04 až r. 10) | 03 | 1 0 1 7 4 6 | 1 8 9 9 5 | | |
| | | | 8 2 7 5 1 | | 2 8 5 3 5 | |
| A.I.1. | Aktivované náklady na vývoj (012) - /072, 091A/ | 04 | | | | |
| | | | | | | |
| | 2. Softvér (013) - /073, 091A/ | 05 | 5 1 7 4 6 | | | |
| | | | 5 1 7 4 6 | | | |
| | 3. Oceniteľné práva (014) - /074, 091A/ | 06 | | | | |
| | | | | | | |
| | 4. Goodwill (015) - /075, 091A/ | 07 | | | | |
| | | | | | | |
| | 5. Ostatný dlhodobý nehmotný majetok (019, 01X) - /079, 07X, 091A/ | 08 | 5 0 0 0 0 | 1 8 9 9 5 | | |
| | | | 3 1 0 0 5 | | 2 8 5 3 5 | |
| | 6. Obstarávaný dlhodobý nehmotný majetok (041) - /093/ | 09 | | | | |
| | | | | | | |
| | 7. Poskytnuté preddavky na dlhodobý nehmotný majetok (051) - /095A/ | 10 | | | | |
| | | | | | | |
| A.II. | Dlhodobý hmotný majetok súčet (r. 12 až r. 20) | 11 | 1 9 7 6 7 9 0 2 | 7 9 4 2 4 3 9 | | |
| | | | 1 1 8 2 5 4 6 3 | | 9 0 1 0 6 9 2 | |
| A.II.1. | Pozemky (031) - /092A/ | 12 | 2 8 1 6 7 6 7 | 2 8 1 6 7 6 7 | | |
| | | | | | 2 8 1 6 7 6 7 | |
| | 2. Stavby (021) - /081, 092A/ | 13 | 3 8 6 4 9 8 2 | 1 9 4 1 1 5 9 | | |
| | | | 1 9 2 3 8 2 3 | | 2 1 3 4 9 4 7 | |
| | 3. Samostatné hnutelné veci a súbory hnutelných vecí (022) - /082, 092A/ | 14 | 1 3 0 8 6 1 5 3 | 3 1 8 4 5 1 3 | | |
| | | | 9 9 0 1 6 4 0 | | 4 0 1 5 7 5 4 | |



| Označenie a | STRANA AKTÍV b | Číslo riadku c | Bežné účtovné obdobie | | Bezprostredne predchádzajúce účtovné obdobie |
|----------------|---|----------------------|--------------------------------------|--------------------|---|
| | | | 1 | 2 | |
| | | | Brutto - časť 1 Korekcia - časť 2 | Netto 2 Netto 3 | |
| 4. | Pestovateľské celky trvalých porastov (025) - /085, 092A/ | 15 | | | |
| 5. | Základné stádo a ťažné zvieratá (026) - /086, 092A/ | 16 | | | |
| 6. | Ostatný dlhodobý hmotný majetok (029, 02X, 032) - /089, 08X, 092A/ | 17 | | | |
| 7. | Obstarávaný dlhodobý hmotný majetok (042) - /094/ | 18 | | | 4 3 2 2 4 |
| 8. | Poskytnuté preddavky na dlhodobý hmotný majetok (052) - /095A/ | 19 | | | |
| 9. | Opravná položka k nadobudnutému majetku (+/- 097) +/- 098 | 20 | | | |
| A.III. | Dlhodobý finančný majetok súčet (r. 22 až r. 32) | 21 | | | |
| A.III.1. | Podielové cenné papiere a podiely v prepojených účtovných jednotkách (061A, 062A, 063A) - /096A/ | 22 | | | |
| 2. | Podielové cenné papiere a podiely s podielovou účasťou okrem v prepojených účtovných jednotkách (062A) - /096A/ | 23 | | | |
| 3. | Ostatné realizovateľné cenné papiere a podiely (063A) - /096A/ | 24 | | | |
| 4. | Pôžičky prepojeným účtovným jednotkám (066A) - /096A/ | 25 | | | |
| 5. | Pôžičky v rámci podielovej účasti okrem prepojeným účtovným jednotkám (066A) - /096A/ | 26 | | | |
| 6. | Ostatné pôžičky (067A) - /096A/ | 27 | | | |
| 7. | Dlhové cenné papiere a ostatný dlhodobý finančný majetok (065A, 069A, 06XA) - /096A/ | 28 | | | |



| Označenie a | STRANA AKTÍV b | Číslo riadku c | Bežné účtovné obdobie | | Bezprostredne predchádzajúce účtovné obdobie |
|----------------|---|----------------------|--------------------------------------|------------------------|---|
| | | | 1 | 2 | |
| | | | Brutto - časť 1 Korekcia - časť 2 | Netto 2 Netto 3 | |
| 8. | Pôžičky a ostatný dlhodobý finančný majetok so zostatkovou dobou splatnosti najviac jeden rok (066A, 067A, 069A, 06XA) - /096A/ | 29 | | | |
| 9. | Účty v bankách s dobou viazanosti dlhšou ako jeden rok (22XA) | 30 | | | |
| 10. | Obstarávaný dlhodobý finančný majetok (043) - /096A/ | 31 | | | |
| 11. | Poskytnuté preddavky na dlhodobý finančný majetok (053) - /095A/ | 32 | | | |
| B. | Obežný majetok r. 34 + r. 41 + r. 53 + r. 66 + r. 71 | 33 | 3 5 7 5 4 3 9 5 | 3 4 9 0 6 1 2 4 | |
| | | | 8 4 8 2 7 1 | 4 4 4 2 0 7 9 3 | |
| B.I. | Zásoby súčet (r. 35 až r. 40) | 34 | 1 2 0 8 5 9 5 | 3 6 0 3 2 4 | |
| | | | 8 4 8 2 7 1 | 4 2 8 6 8 9 | |
| B.I.1. | Materiál (112, 119, 11X) - /191, 19X/ | 35 | 1 2 0 8 5 9 5 | 3 6 0 3 2 4 | |
| | | | 8 4 8 2 7 1 | 4 2 8 6 8 9 | |
| 2. | Nedokončená výroba a polotovary vlastnej výroby (121, 122, 12X) - /192, 193, 19X/ | 36 | | | |
| 3. | Výrobky (123) - /194/ | 37 | | | |
| 4. | Zvieratá (124) - /195/ | 38 | | | |
| 5. | Tovar (132, 133, 13X, 139) - /196, 19X/ | 39 | | | |
| 6. | Poskytnuté preddavky na zásoby (314A) - /391A/ | 40 | | | |
| B.II. | Dlhodobé pohľadávky súčet (r. 42 + r. 46 až r. 52) | 41 | | | |
| B.II.1. | Pohľadávky z obchodného styku súčet (r. 43 až r. 45) | 42 | | | |



| Ozna- čenie a | STRANA AKTÍV b | Číslo riadku c | Bežné účtovné obdobie | | Bezprostredne predchádzajúce účtovné obdobie | | |
|---------------------|---|----------------------|------------------------|------------------------|---|---------|---------|
| | | | 1 | Brutto - časť 1 | | Netto 2 | Netto 3 |
| | | | | Korekcia - časť 2 | | | |
| 1.a. | Pohľadávky z obchodného styku voči prepojeným účtovným jednotkám (311A, 312A, 313A, 314A, 315A, 31XA) - /391A/ | 43 | | | | | |
| 1.b. | Pohľadávky z obchodného styku v rámci podielovej účasti okrem pohľadávok voči prepojeným účtovným jednotkám (311A, 312A, 313A, 314A, 315A, 31XA) - /391A/ | 44 | | | | | |
| 1.c. | Ostatné pohľadávky z obchodného styku (311A, 312A, 313A, 314A, 315A, 31XA) - /391A/ | 45 | | | | | |
| 2. | Čistá hodnota zákazky (316A) | 46 | | | | | |
| 3. | Ostatné pohľadávky voči prepojeným účtovným jednotkám (351A) - /391A/ | 47 | | | | | |
| 4. | Ostatné pohľadávky v rámci podielovej účasti okrem pohľadávok voči prepojeným účtovným jednotkám (351A) - /391A/ | 48 | | | | | |
| 5. | Pohľadávky voči spoločníkom, členom a združeniu (354A, 355A, 358A, 35XA) - /391A/ | 49 | | | | | |
| 6. | Pohľadávky z derivátových operácií (373A, 376A) | 50 | | | | | |
| 7. | Iné pohľadávky (335A, 336A, 33XA, 371A, 374A, 375A, 378A) - /391A/ | 51 | | | | | |
| 8. | Odložená daňová pohľadávka (481A) | 52 | | | | | |
| B.III. | Krátkodobé pohľadávky súčet (r. 54 + r. 58 až r. 65) | 53 | 1 3 3 5 5 4 5 2 | 1 3 3 5 5 4 5 2 | 3 0 9 5 2 6 5 2 | | |
| B.III.1. | Pohľadávky z obchodného styku súčet (r. 55 až r. 57) | 54 | 2 0 8 3 2 2 4 | 2 0 8 3 2 2 4 | 9 7 8 6 9 0 5 | | |
| 1.a. | Pohľadávky z obchodného styku voči prepojeným účtovným jednotkám (311A, 312A, 313A, 314A, 315A, 31XA) - /391A/ | 55 | 8 6 9 5 3 0 | 8 6 9 5 3 0 | 9 3 4 3 9 4 6 | | |
| 1.b. | Pohľadávky z obchodného styku v rámci podielovej účasti okrem pohľadávok voči prepojeným účtovným jednotkám (311A, 312A, 313A, 314A, 315A, 31XA) - /391A/ | 56 | | | | | |



| Ozna- čenie a | STRANA AKTÍV b | Číslo riadku c | Bežné účtovné obdobie | | Bezprostredne predchádzajúce účtovné obdobie | | |
|---------------------|--|----------------------|------------------------|------------------------|---|---------|---------|
| | | | 1 | Brutto - časť 1 | | Netto 2 | Netto 3 |
| | | | | Korekcia - časť 2 | | | |
| 1.c. | Ostatné pohľadávky z obchodného styku (311A, 312A, 313A, 314A, 315A, 31XA) - /391A/ | 57 | 1 2 1 3 6 9 4 | 1 2 1 3 6 9 4 | 4 4 2 9 5 9 | | |
| 2. | Čistá hodnota zákazky (316A) | 58 | | | | | |
| 3. | Ostatné pohľadávky voči prepojeným účtovným jednotkám (351A) - /391A/ | 59 | | | | | |
| 4. | Ostatné pohľadávky v rámci podielovej účasti okrem pohľadávok voči prepojeným účtovným jednotkám (351A) - /391A/ | 60 | | | | | |
| 5. | Pohľadávky voči spoločníkom, členom a združeniu (354A, 355A, 358A, 35XA, 398A) - /391A/ | 61 | | | | | |
| 6. | Sociálne poistenie (336A) - /391A/ | 62 | | | | | |
| 7. | Daňové pohľadávky a dotácie (341, 342, 343, 345, 346, 347) - /391A/ | 63 | 1 5 8 | 1 5 8 | 9 3 7 8 8 9 | | |
| 8. | Pohľadávky z derivátových operácií (373A, 376A) | 64 | 1 0 8 8 4 5 2 4 | 1 0 8 8 4 5 2 4 | 2 0 2 1 4 2 2 8 | | |
| 9. | Iné pohľadávky (335A, 33XA, 371A, 374A, 375A, 378A) - /391A/ | 65 | 3 8 7 5 4 6 | 3 8 7 5 4 6 | 1 3 6 3 0 | | |
| B.IV. | Krátkodobý finančný majetok súčet (r. 67 až r. 70) | 66 | 2 1 0 9 0 2 7 7 | 2 1 0 9 0 2 7 7 | 1 2 9 3 8 3 9 3 | | |
| B.IV.1. | Krátkodobý finančný majetok v prepojených účtovných jednotkách (251A, 253A, 256A, 257A, 25XA) - /291A, 29XA/ | 67 | | | | | |
| 2. | Krátkodobý finančný majetok bez krátkodobého finančného majetku v prepojených účtovných jednotkách (251A, 253A, 256A, 257A, 25XA) - /291A, 29XA/ | 68 | 2 1 0 9 0 2 7 7 | 2 1 0 9 0 2 7 7 | 1 2 9 3 8 3 9 3 | | |
| 3. | Vlastné akcie a vlastné obchodné podiely (252) | 69 | | | | | |
| 4. | Obstarávaný krátkodobý finančný majetok (259, 314A) - /291A/ | 70 | | | | | |



| Označenie a | STRANA AKTÍV b | Číslo riadku c | Bežné účtovné obdobie | | Bezprostredne predchádzajúce účtovné obdobie |
|-------------|---|----------------|--------------------------------------|-------------|--|
| | | | 1 | 2 | |
| | | | Brutto - časť 1 Korekcia - časť 2 | Netto | |
| B.V. | Finančné účty r. 72 + r. 73 | 71 | 1 0 0 0 7 1 | 1 0 0 0 7 1 | |
| | | | | | 1 0 1 0 5 9 |
| B.V.1. | Peniaze (211, 213, 21X) | 72 | 1 2 9 1 | 1 2 9 1 | |
| | | | | | 1 3 7 0 |
| 2. | Účty v bankách (221A, 22X, +/- 261) | 73 | 9 8 7 8 0 | 9 8 7 8 0 | |
| | | | | | 9 9 6 8 9 |
| C. | Časové rozlíšenie súčet (r. 75 až r. 78) | 74 | 3 2 5 3 6 | 3 2 5 3 6 | |
| | | | | | 1 9 5 1 2 |
| C.1. | Náklady budúcich období dlhodobé (381A, 382A) | 75 | 4 6 7 | 4 6 7 | |
| | | | | | 9 7 5 |
| 2. | Náklady budúcich období krátkodobé (381A, 382A) | 76 | 1 4 4 6 4 | 1 4 4 6 4 | |
| | | | | | 1 6 4 3 4 |
| 3. | Príjmy budúcich období dlhodobé (385A) | 77 | | | |
| 4. | Príjmy budúcich období krátkodobé (385A) | 78 | 1 7 6 0 5 | 1 7 6 0 5 | |
| | | | | | 2 1 0 3 |

| Označenie a | STRANA PASÍV b | Číslo riadku c | Bežné účtovné obdobie 4 | Bezprostredne predchádzajúce účtovné obdobie 5 |
|-------------|--|----------------|-------------------------|--|
| | SPOLU VLASTNÉ IMANIE A ZÁVÄZKY r. 80 + r. 101 + r. 141 | 79 | 4 2 9 0 0 0 9 4 | 5 3 4 7 9 5 3 2 |
| A. | Vlastné imanie r. 81 + r. 85 + r. 86 + r. 87 + r. 90 + r. 93 + r. 97 + r. 100 | 80 | 1 0 2 1 8 5 2 1 | 6 2 5 7 6 7 6 |
| A.I. | Základné imanie súčet (r. 82 až r. 84) | 81 | 1 7 1 3 3 1 4 | 1 7 1 3 3 1 4 |
| A.I.1. | Základné imanie (411 alebo +/- 491) | 82 | 1 7 1 3 3 1 4 | |
| 2. | Zmena základného imania +/- 419 | 83 | | |
| 3. | Pohľadávky za upísané vlastné imanie (-/353) | 84 | | |
| A.II. | Emisné ážio (412) | 85 | | |
| A.III. | Ostatné kapitálové fondy (413) | 86 | | |
| A.IV. | Zákonné rezervné fondy r. 88 + r. 89 | 87 | 3 4 2 6 6 3 | 3 4 2 6 6 3 |
| A.IV.1. | Zákonný rezervný fond a nedeliteľný fond (417A, 418, 421A, 422) | 88 | 3 4 2 6 6 3 | 3 4 2 6 6 3 |
| 2. | Rezervný fond na vlastné akcie a vlastné podiely (417A, 421A) | 89 | | |



| Označenie a | STRANA PASÍV b | Číslo riadku c | Bežné účtovné obdobie 4 | Bezprostredne predchádzajúce účtovné obdobie 5 |
|-------------|--|----------------|-------------------------|--|
| | | | | |
| A.V.1. | Štatutárne fondy (423, 42X) | 91 | | |
| 2. | Ostatné fondy (427, 42X) | 92 | | |
| A.VI. | Oceňovacie rozdiely z precenenia súčet (r. 94 až r. 96) | 93 | - 4 1 8 1 7 6 | - 1 5 7 1 9 0 |
| A.VI.1. | Oceňovacie rozdiely z precenenia majetku a záväzkov (+/- 414) | 94 | - 4 1 8 1 7 6 | - 1 5 7 1 9 0 |
| 2. | Oceňovacie rozdiely z kapitálových účasí (+/- 415) | 95 | | |
| 3. | Oceňovacie rozdiely z precenenia pri zlúčení, splnutí a rozdelení (+/- 416) | 96 | | |
| A.VII. | Výsledok hospodárenia minulých rokov r. 98 + r. 99 | 97 | | 3 5 9 8 3 0 0 |
| A.VII.1. | Nerozdelený zisk minulých rokov (428) | 98 | | 3 8 9 6 4 2 4 |
| 2. | Neuhradená strata minulých rokov (-/429) | 99 | | - 2 9 8 1 2 4 |
| A.VIII. | Výsledok hospodárenia za účtovné obdobie po zdanení +/- r. 01 - (r. 81 + r. 85 + r. 86 + r. 87 + r. 90 + r. 93 + r. 97 + r. 101 + r. 141) | 100 | 8 5 8 0 7 2 0 | 7 6 0 5 8 9 |
| B. | Záväzky r. 102 + r. 118 + r. 121 + r. 122 + r. 136 + r. 139 + r. 140 | 101 | 3 2 4 5 4 4 6 2 | 4 7 0 0 4 1 0 8 |
| B.I. | Dlhodobé záväzky súčet (r. 103 + r. 107 až r. 117) | 102 | 5 1 7 2 0 6 6 | 5 4 0 7 2 4 5 |
| B.I.1. | Dlhodobé záväzky z obchodného styku súčet (r. 104 až r. 106) | 103 | | |
| 1.a. | Záväzky z obchodného styku voči prepojeným účtovným jednotkám (321A, 475A, 476A) | 104 | | |
| 1.b. | Záväzky z obchodného styku v rámci podielovej účasti okrem záväzkov voči prepojeným účtovným jednotkám (321A, 475A, 476A) | 105 | | |
| 1.c. | Ostatné záväzky z obchodného styku (321A, 475A, 476A) | 106 | | |
| 2. | Čistá hodnota zákazky (316A) | 107 | | |
| 3. | Ostatné záväzky voči prepojeným účtovným jednotkám (471A, 47XA) | 108 | 5 0 0 0 0 0 0 | 5 0 0 0 0 0 0 |
| 4. | Ostatné záväzky v rámci podielovej účasti okrem záväzkov voči prepojeným účtovným jednotkám (471A, 47XA) | 109 | | |
| 5. | Ostatné dlhodobé záväzky (479A, 47XA) | 110 | | |
| 6. | Dlhodobé prijaté preddavky (475A) | 111 | | |
| 7. | Dlhodobé zmenky na úhradu (478A) | 112 | | |
| 8. | Vydané dlhopisy (473A/-/255A) | 113 | | |
| 9. | Záväzky zo sociálneho fondu (472) | 114 | 2 1 7 4 6 | 2 8 0 2 6 |
| 10. | Iné dlhodobé záväzky (336A, 372A, 474A, 47XA) | 115 | | |
| 11. | Dlhodobé záväzky z derivátových operácií (373A, 377A) | 116 | | |
| 12. | Odložený daňový záväzok (481A) | 117 | 1 5 0 3 2 0 | 3 7 9 2 1 9 |



| Označenie a | STRANA PASÍV b | Číslo riadku c | Bežné účtovné obdobie | |
|----------------|--|----------------------|-----------------------|-----------------|
| | | | 4 | 5 |
| B.II. | Dlhodobé rezervy r. 119 + r. 120 | 118 | 1 2 0 6 0 5 | 1 1 6 1 1 7 |
| B.II.1. | Zákonné rezervy (451A) | 119 | | |
| 2. | Ostatné rezervy (459A, 45XA) | 120 | 1 2 0 6 0 5 | 1 1 6 1 1 7 |
| B.III. | Dlhodobé bankové úvery (461A, 46XA) | 121 | | |
| B.IV. | Krátkodobé záväzky súčet (r. 123 + r. 127 až r. 135) | 122 | 2 6 9 3 0 0 0 1 | 4 1 3 0 4 5 9 6 |
| B.IV.1. | Záväzky z obchodného styku súčet (r. 124 až r. 126) | 123 | 1 5 1 5 9 1 2 | 1 2 1 0 4 1 6 6 |
| 1.a. | Záväzky z obchodného styku voči prepojeným účtovným jednotkám (321A, 322A, 324A, 325A, 326A, 32XA, 475A, 476A, 478A, 47XA) | 124 | 1 1 6 4 3 6 8 | 5 5 0 7 8 7 |
| 1.b. | Záväzky z obchodného styku v rámci podielovej účasti okrem záväzkov voči prepojeným účtovným jednotkám (321A, 322A, 324A, 325A, 326A, 32XA, 475A, 476A, 478A, 47XA) | 125 | | |
| 1.c. | Ostatné záväzky z obchodného styku (321A, 322A, 324A, 325A, 326A, 32XA, 475A, 476A, 478A, 47XA) | 126 | 3 5 1 5 4 4 | 1 1 5 5 3 3 7 9 |
| 2. | Čistá hodnota zákazky (316A) | 127 | | |
| 3. | Ostatné záväzky voči prepojeným účtovným jednotkám (361A, 36XA, 471A, 47XA) | 128 | 1 0 8 5 0 4 6 2 | 8 4 2 0 8 9 9 |
| 4. | Ostatné záväzky v rámci podielovej účasti okrem záväzkov voči prepojeným účtovným jednotkám (361A, 36XA, 471A, 47XA) | 129 | | |
| 5. | Záväzky voči spoločníkom a združeniu (364, 365, 366, 367, 368, 398A, 478A, 479A) | 130 | | |
| 6. | Záväzky voči zamestnancom (331, 333, 33X, 479A) | 131 | 2 3 4 5 8 0 | 9 5 6 5 7 |
| 7. | Záväzky zo sociálneho poistenia (336A) | 132 | 1 0 7 3 5 7 | 7 2 4 8 2 |
| 8. | Daňové záväzky a dotácie (341, 342, 343, 345, 346, 347, 34X) | 133 | 2 8 0 2 6 2 9 | 1 9 7 7 7 1 |
| 9. | Záväzky z derivátových operácií (373A, 377A) | 134 | 1 1 4 1 3 8 6 0 | 2 0 4 1 3 2 0 2 |
| 10. | Iné záväzky (372A, 379A, 474A, 475A, 479A, 47XA) | 135 | 5 2 0 1 | 4 1 9 |
| B.V. | Krátkodobé rezervy r. 137 + r. 138 | 136 | 2 3 1 7 9 0 | 1 7 6 1 5 0 |
| B.V.1. | Zákonné rezervy (323A, 451A) | 137 | 1 4 0 3 6 0 | 1 2 3 4 9 7 |
| 2. | Ostatné rezervy (323A, 32X, 459A, 45XA) | 138 | 9 1 4 3 0 | 5 2 6 5 3 |
| B.VI. | Bežné bankové úvery (221A, 231, 232, 23X, 461A, 46XA) | 139 | | |
| B.VII. | Krátkodobé finančné výpomoci (241, 249, 24X, 473A, /-255A) | 140 | | |
| C. | Časové rozlíšenie súčet (r. 142 až r. 145) | 141 | 2 2 7 1 1 1 | 2 1 7 7 4 8 |
| C.1. | Výdavky budúcich období dlhodobé (383A) | 142 | | |
| 2. | Výdavky budúcich období krátkodobé (383A) | 143 | 2 0 1 4 2 | 7 3 0 3 |
| 3. | Výnosy budúcich období dlhodobé (384A) | 144 | | |
| 4. | Výnosy budúcich období krátkodobé (384A) | 145 | 2 0 6 9 6 9 | 2 1 0 4 4 5 |



| Označenie a | Text b | Číslo riadku c | Skutočnosť | |
|----------------|---|----------------------|----------------------------|--|
| | | | bežné účtovné obdobie 1 | bezprostredne predchádzajúce účtovné obdobie 2 |
| * | Čistý obrat (časť účt. tr. 6 podľa zákona) | 01 | 1 0 2 5 3 9 6 7 7 | 5 3 3 2 7 3 4 4 |
| ** | Výnosy z hospodárskej činnosti spolu súčet (r. 03 až r. 09) | 02 | 1 0 2 5 4 7 2 8 2 | 5 3 3 6 7 6 5 7 |
| I. | Tržby z predaja tovaru (604, 607) | 03 | 8 0 9 0 4 3 6 0 | 4 4 8 1 6 2 4 0 |
| II. | Tržby z predaja vlastných výrobkov (601) | 04 | 1 7 8 6 3 2 4 9 | 5 1 7 6 3 5 2 |
| III. | Tržby z predaja služieb (602, 606) | 05 | 3 7 7 2 0 6 8 | 3 3 3 4 7 5 2 |
| IV. | Zmeny stavu vnútroorganizačných zásob (+/-) (účtová skupina 61) | 06 | | |
| V. | Aktivácia (účtová skupina 62) | 07 | | |
| VI. | Tržby z predaja dlhodobého nehmotného majetku, dlhodobého hmotného majetku a materiálu (641, 642) | 08 | 2 5 4 5 | 9 8 8 7 |
| VII. | Ostatné výnosy z hospodárskej činnosti (644, 645, 646, 648, 655, 657) | 09 | 5 0 6 0 | 3 0 4 2 6 |
| ** | Náklady na hospodársku činnosť spolu r. 11 + r. 12 + r. 13 + r.14 + r. 15 + r. 20 + r. 21 + r. 24 + r. 25 + r. 26 | 10 | 9 1 1 7 5 9 7 1 | 5 1 7 3 1 2 1 6 |
| A. | Náklady vynaložené na obstaranie predaného tovaru (504, 507) | 11 | 8 0 9 0 4 3 6 0 | 4 4 8 1 6 2 4 0 |
| B. | Spotreba materiálu, energie a ostatných neskladovateľných dodávok (501, 502, 503) | 12 | 3 0 7 6 5 8 9 | 2 3 1 2 4 8 4 |
| C. | Opravné položky k zásobám (+/-) (505) | 13 | 8 0 2 2 9 | 7 3 9 5 4 |
| D. | Služby (účtová skupina 51) | 14 | 2 5 4 1 4 7 6 | 9 7 8 3 0 2 |
| E. | Osobné náklady (r. 16 až r. 19) | 15 | 2 5 6 7 0 7 2 | 1 8 8 2 4 8 9 |
| E.1. | Mzdové náklady (521, 522) | 16 | 1 6 8 1 2 2 7 | 1 2 7 2 8 3 7 |
| 2. | Odmeny členom orgánov spoločnosti a družstva (523) | 17 | 2 0 0 0 0 0 | 4 8 0 0 0 |
| 3. | Náklady na sociálne poistenie (524, 525, 526) | 18 | 6 2 0 2 7 0 | 4 6 1 0 4 1 |
| 4. | Sociálne náklady (527, 528) | 19 | 6 5 5 7 5 | 1 0 0 6 1 1 |
| F. | Dane a poplatky (účtová skupina 53) | 20 | 1 2 4 3 5 3 | 5 3 3 4 2 |
| G. | Odpisy a opravné položky k dlhodobému nehmotnému majetku a dlhodobému hmotnému majetku (r. 22 + r. 23) | 21 | 1 1 5 0 3 6 0 | 1 1 5 8 9 4 4 |
| G.1. | Odpisy dlhodobého nehmotného majetku a dlhodobého hmotného majetku (551) | 22 | 1 1 5 0 3 6 0 | 1 1 5 8 9 4 4 |
| 2. | Opravné položky k dlhodobému nehmotnému majetku a dlhodobému hmotnému majetku (+/-) (553) | 23 | | |
| H. | Zostatková cena predaného dlhodobého majetku a predaného materiálu (541, 542) | 24 | | 8 4 8 8 |
| I. | Opravné položky k pohľadávkam (+/-) (547) | 25 | | |
| J. | Ostatné náklady na hospodársku činnosť (543, 544, 545, 546, 548, 549, 555, 557) | 26 | 7 3 1 5 3 2 | 4 4 6 9 7 3 |
| *** | Výsledok hospodárenia z hospodárskej činnosti (+/-) (r. 02 - r. 10) | 27 | 1 1 3 7 1 3 1 1 | 1 6 3 6 4 4 1 |



| Označenie a | Text b | Číslo riadku c | Skutočnosť | |
|----------------|---|----------------------|----------------------------|--|
| | | | bežné účtovné obdobie 1 | bezprostredne predchádzajúce účtovné obdobie 2 |
| * | Pridaná hodnota (r. 03 + r. 04 + r. 05 + r. 06 + r. 07) - (r. 11 + r. 12 + r. 13 + r. 14) | 28 | 1 5 9 3 7 0 2 3 | 5 1 4 6 3 6 4 |
| ** | Výnosy z finančnej činnosti spolu r. 30 + r. 31 + r. 35 + r. 39 + r. 42 + r. 43 + r. 44 | 29 | 9 5 8 7 8 2 1 | 6 8 7 0 4 0 6 |
| VIII. | Tržby z predaja cenných papierov a podielov (661) | 30 | 9 4 2 8 2 8 7 | 6 8 5 7 9 8 0 |
| IX. | Výnosy z dlhodobého finančného majetku súčet (r. 32 až r. 34) | 31 | | |
| IX.1. | Výnosy z cenných papierov a podielov od prepojených účtovných jednotiek (665A) | 32 | | |
| 2. | Výnosy z cenných papierov a podielov v podielovej účasti okrem výnosov prepojených účtovných jednotiek (665A) | 33 | | |
| 3. | Ostatné výnosy z cenných papierov a podielov (665A) | 34 | | |
| X. | Výnosy z krátkodobého finančného majetku súčet (r. 36 až r. 38) | 35 | | |
| X.1. | Výnosy z krátkodobého finančného majetku od prepojených účtovných jednotiek (666A) | 36 | | |
| 2. | Výnosy z krátkodobého finančného majetku v podielovej účasti okrem výnosov prepojených účtovných jednotiek (666A) | 37 | | |
| 3. | Ostatné výnosy z krátkodobého finančného majetku (666A) | 38 | | |
| XI. | Výnosové úroky (r. 40 + r. 41) | 39 | 1 4 7 5 3 4 | 5 1 6 0 |
| XI.1. | Výnosové úroky od prepojených účtovných jednotiek (662A) | 40 | | |
| 2. | Ostatné výnosové úroky (662A) | 41 | 1 4 7 5 3 4 | 5 1 6 0 |
| XII. | Kurzové zisky (663) | 42 | | |
| XIII. | Výnosy z precenenia cenných papierov a výnosy z derivátových operácií (664, 667) | 43 | | |
| XIV. | Ostatné výnosy z finančnej činnosti (668) | 44 | 1 2 0 0 0 | 7 2 6 6 |
| ** | Náklady na finančnú činnosť spolu r. 46 + r. 47 + r. 48 + r. 49 + r. 52 + r. 53 + r. 54 | 45 | 1 0 0 5 1 1 6 9 | 7 5 4 2 1 0 2 |
| K. | Predané cenné papiere a podiely (561) | 46 | 9 4 3 8 3 5 2 | 6 8 5 8 2 2 6 |
| L. | Náklady na krátkodobý finančný majetok (566) | 47 | | |
| M. | Opravné položky k finančnému majetku (+/-) (565) | 48 | | |
| N. | Nákladové úroky (r. 50 + r. 51) | 49 | 4 1 8 3 5 2 | 1 5 2 0 7 1 |
| N.1. | Nákladové úroky pre prepojené účtovné jednotky (562A) | 50 | 3 0 5 0 8 5 | 1 4 4 1 6 1 |
| 2. | Ostatné nákladové úroky (562A) | 51 | 1 1 3 2 6 7 | 7 9 1 0 |
| O. | Kurzové straty (563) | 52 | 3 2 2 | 4 7 7 |
| P. | Náklady na precenenie cenných papierov a náklady na derivátové operácie (564, 567) | 53 | 1 9 2 0 5 8 | 5 2 9 1 7 1 |
| Q. | Ostatné náklady na finančnú činnosť (568, 569) | 54 | 2 0 8 5 | 2 1 5 7 |



| Označenie a | Text b | Číslo riadku c | Skutočnosť | |
|----------------|---|----------------------|----------------------------|--|
| | | | bežné účtovné obdobie 1 | bezprostredne predchádzajúce účtovné obdobie 2 |
| *** | Výsledok hospodárenia z finančnej činnosti (+/-) (r. 29 - r. 45) | 55 | - 4 6 3 3 4 8 | - 6 7 1 6 9 6 |
| **** | Výsledok hospodárenia za účtovné obdobie pred zdanením (+/-) (r. 27 + r. 55) | 56 | 1 0 9 0 7 9 6 3 | 9 6 4 7 4 5 |
| R. | Daň z príjmov (r. 58 + r. 59) | 57 | 2 3 2 7 2 4 3 | 2 0 4 1 5 6 |
| R.1. | Daň z príjmov splatná (591, 595) | 58 | 2 4 8 6 7 6 5 | 1 8 3 4 0 8 |
| 2. | Daň z príjmov odložená (+/-) (592) | 59 | - 1 5 9 5 2 2 | 2 0 7 4 8 |
| S. | Prevod podielov na výsledku hospodárenia spoločníkom (+/- 596) | 60 | | |
| **** | Výsledok hospodárenia za účtovné obdobie po zdanení (+/-) (r. 56 - r. 57 - r. 60) | 61 | 8 5 8 0 7 2 0 | 7 6 0 5 8 9 |

Poznámky Úč PODV 3 - 01

IČO 4 4 0 4 4 7 3 9

DIČ 2 0 2 2 5 8 4 9 8 2

A. VŠEOBECNÉ INFORMÁCIE**1. Obchodné meno a sídlo spoločnosti:**

PPC Investments, a. s.
Magnetová 12
831 04 Bratislava

Spoločnosť PPC Investments, a.s. (ďalej len "spoločnosť") je akciová spoločnosť, ktorá bola založená dňa 26.02.2008 (pôvodný názov Special PV). Dňa 26.03.2008 bola zapísaná do Obchodného registra vedenom na Mestskom súde Bratislava III v Bratislave, oddiel Sa, vložka 4432/B.

Hlavnými činnosťami Spoločnosti sú:

- dodávka elektriny
- výroba elektriny
- výroba tepla, rozvod tepla

2. Údaje o neobmedzenom ručení

Spoločnosť nie je neobmedzene ručiacim spoločníkom v iných spoločnostiach podľa § 56 ods. 5 Obchodného zákonníka, ani podľa podobných ustanovení iných predpisov.

3. Dátum schválenia účtovnej zvierky za predchádzajúce účtovné obdobie

Účtovná zvierka Spoločnosti k 31. decembru 2022, za predchádzajúce účtovné obdobie, bola schválená valným zhromaždením Spoločnosti 21. júna 2023.

4. Právny dôvod na zostavenie účtovnej zvierky

Účtovná zvierka Spoločnosti k 31. decembru 2023 je zostavená ako riadna účtovná zvierka podľa § 17 ods. 6 zákona NR SR č. 431/2002 Z. z. o účtovníctve (ďalej „zákon o účtovníctve“) za účtovné obdobie od 1. januára 2023 do 31. decembra 2023.

Účtovná zvierka je určená pre používateľov, ktorí majú primerané znalosti o obchodných a ekonomických činnostiach a účtovníctve a ktorí analyzujú tieto informácie s primeranou pozornosťou. Účtovná zvierka neposkytuje a ani nemôže poskytovať všetky informácie, ktoré by existujúci a potencionálni investori, poskytovatelia úverov a pôžičiek a iní veritelia, mohli potrebovať. Títo používatelia musia relevantné informácie získať z iných zdrojov.

5. Informácie o skupine

Účtovná zvierka Spoločnosti k 31.12.2023 je zahrnutá do konsolidovanej účtovnej zvierky, ktorú za konsolidovaný celok zostavuje spoločnosť VEOLIA ENVIRONNEMENT, SA, 21, rue La Boétie, 75008 Paris. Táto konsolidovaná účtovná zvierka je dostupná priamo v sídle uvedenej spoločnosti.

6. Počet zamestnancov

Priemerný prepočítaný počet zamestnancov Spoločnosti v účtovnom období 2023 bol 35 (v účtovnom období 2022 bol 34).

Počet zamestnancov k 31. decembru 2023 bol 36, z toho 1 vedúci zamestnanec (k 31. decembru 2022 to bolo 35 zamestnancov, z toho 1 vedúci zamestnanec).

B. INFORMÁCIE O PRIJATÝCH POSTUPOCH**1. Východiská pre zostavenie účtovnej zvierky**

Účtovná zvierka bola zostavená za predpokladu, že Spoločnosť bude nepretržite pokračovať vo svojej činnosti (going concern).

Účtovné metódy a všeobecné účtovné zásady boli účtovnou jednotkou konzistentne aplikované.

2. Informácie o charaktere a účele transakcií, ktoré sa neuvádzajú v súvahe

Informácie o ostatných finančných povinnostiach a nájmoch sú uvedené v inej časti (časť G.3).

3. Použitie odhadov a úsudkov

Zostavenie účtovnej zvierky si vyžaduje, aby manažment Spoločnosti urobil úsudky, odhady a predpoklady, ktoré ovplyvňujú aplikáciu účtovných metód a účtovných zásad a hodnotu vykazovaného majetku, záväzkov, výnosov a nákladov. Odhady a súvisiace predpoklady sú založené na minulých skúsenostiach a iných rozličných faktoroch,

Poznámky Úč PODV 3 - 01

IČO 4 4 0 4 4 7 3 9

DIČ 2 0 2 2 5 8 4 9 8 2

považovaných za primerané okolnostiam, na základe ktorých sa formuje východisko pre posúdenie účtovných hodnôt majetku a záväzkov, ktoré nie sú zrejmé z iných zdrojov. Skutočné výsledky sa preto môžu líšiť od odhadov.

Odhady a súvisiace predpoklady sú neustále prehodnocované. Korekcie účtovných odhadov nie sú vykázané retrospektívne, ale sú vykázané v období, v ktorom je odhad korigovaný, ak korekcia ovplyvňuje iba toto obdobie, alebo v období korekcie a v budúcich obdobiach, ak korekcia ovplyvňuje toto aj budúce obdobia.

Úsudky

V súvislosti s aplikáciou účtovných metód a účtovných zásad Spoločnosti nie sú potrebné také úsudky, ktoré by mali významný dopad na hodnoty vykázané v účtovnej zvierke.

Neistoty v odhadoch a predpokladoch

Spoločnosť neidentifikovala takú neistotu v odhadoch a predpokladoch, pri ktorej by existovalo signifikantné riziko, že by mohla viesť k ich významnej úprave v nasledujúcom účtovnom období.

Spoločnosť vhodným spôsobom vykonáva test znehodnotenia majetku ku dňu ku ktorému sa zostavuje zvierka. Test znehodnotenia majetku (pre dlhodobý nehmotný, hmotný, finančný majetok) sa vykonáva pre každý majetok, pri ktorom existuje indikácia, že by mohol byť k tomuto dátumu znehodnotený alebo pri ktorom došlo k zrušeniu straty zo znehodnotenia. Manažment spoločnosti sa presvedčí, že výsledky testu nie sú nekonzistentné s jeho celkovým hodnotením spätne získateľných súm.

4. Dlhodobý nehmotný majetok a dlhodobý hmotný majetok

Dlhodobý majetok nakupovaný sa oceňuje obstarávacou cenou, ktorá zahŕňa cenu obstarania a náklady súvisiace s obstaraním (clo, prepravu, montáž, poistné a pod.), zníženú o dobropisy, skontá, rabaty, zľavy z ceny, bonusy a pod.

Súčasťou obstarávacej ceny dlhodobého majetku nie sú úroky z úverov, ktoré vznikli do momentu uvedenia dlhodobého majetku do používania.

Odpisy dlhodobého nehmotného majetku sú stanovené vychádzajúc z predpokladanej doby jeho používania a predpokladaného priebehu jeho opotrebenia.

Odpisovať sa začína prvým dňom mesiaca nasledujúceho po uvedení dlhodobého nehmotného majetku do používania.

Všetky druhy dlhodobého nehmotného majetku sú účtovne odpisované rovnomerne po celú dobu ich ekonomickej životnosti.

Odpisovaný nehmotný majetok sa začína odpisovať v tom mesiaci, kedy bol zaradený do užívania.

Nehmotný majetok v sume do 2 400 Eur sa považuje za náklad a účtuje sa na účet 518 – Ostatné služby.

| | Predpokladaná doba používania v rokoch | Metóda odpisovania | Ročná odpisová sadzba v % |
|--------------------------|--|-----------------------|------------------------------|
| Softvér | 4 - 6,33 rokov | lineárna | 15,80-25% |
| Ostatný nehmotný majetok | 5,25 | lineárna | 19,05% |

Metódy odpisovania, doby použiteľnosti a zostatkové hodnoty sa prehodnocujú ku dňu, ku ktorému sa zostavuje účtovná zvierka, a ak je to potrebné, urobia sa úpravy.

Odpisy dlhodobého hmotného majetku sú stanovené vychádzajúc z predpokladanej doby jeho používania a predpokladaného priebehu jeho opotrebenia.

Odpisovať sa začína prvým dňom mesiaca nasledujúceho po uvedení dlhodobého majetku do používania.

Pozemky sa neodpisujú.

Predpokladaná doba používania, metóda odpisovania a odpisová sadzba sú uvedené v nasledujúcej tabuľke:

Poznámky Úč PODV 3 - 01

IČO 4 4 0 4 4 7 3 9

DIČ 2 0 2 2 5 8 4 9 8 2

| | Predpokladaná doba používania v rokoch | Metóda odpisovania | Ročná odpisová sadzba v % |
|--------------------------------|--|-----------------------|------------------------------|
| Stavby | 12 a 20 | lineárna | 5 a 8,33 |
| Stroje, prístroje a zariadenia | 4 až 15 | lineárna | 6,67 - 25 |
| Dopravné prostriedky | 4 | lineárna | 25 |
| Inventár | 6 | lineárna | 16,67 |

Metódy odpisovania, doby použiteľnosti a zostatkové hodnoty sa prehodnocujú ku dňu, ku ktorému sa zostavuje účtovná zvierka, a ak je to potrebné, urobia sa úpravy.

Posúdenie zníženia hodnoty majetku

Opravné položky sa tvoria na základe zásady opatrnosti, ak je opodstatnené predpokladať, že došlo k zníženiu hodnoty majetku oproti jeho oceneniu v účtovníctve. Opravná položka sa účtuje v sume opodstatneného predpokladu zníženia hodnoty majetku oproti jeho oceneniu v účtovníctve.

Faktory, ktoré sú považované za dôležité pri posudzovaní zníženia hodnoty majetku sú:

- technologický pokrok,
- významne nedostatočné prevádzkové výsledky v porovnaní s historickými alebo plánovanými prevádzkovými výsledkami,
- významné zmeny v spôsobe použitia majetku Spoločnosti alebo celkovej zmeny stratégie Spoločnosti,
- zastaralosť produktov.

Ak Spoločnosť zistí, že na základe existencie jedného alebo viacerých indikátorov zníženia hodnoty majetku možno predpokladať, že došlo k zníženiu hodnoty majetku oproti jeho oceneniu v účtovníctve, vypočíta zníženie hodnoty majetku na základe odhadov projektovaných čistých diskontovaných peňažných tokov, ktoré sa očakávajú z daného majetku, vrátane jeho prípadného predaja. Odhadované zníženie hodnoty by sa mohlo preukázať ako nedostatočné, ak by analýzy nadhodnotili peňažné toky alebo ak sa zmenia podmienky v budúcnosti.

5. Dlhodobý finančný majetok

Ako dlhodobý finančný majetok Spoločnosť vykazuje podielové cenné papiere a podiely v prepojených účtovných jednotkách, podielové cenné papiere a podiely s podielovou účasťou okrem v prepojených účtovných jednotkách a ostatné realizovateľné cenné papiere a podiely.

Dlhodobý finančný majetok sa pri obstaraní (prvotné ocenenie) oceňuje obstarávacou cenou vrátane nákladov súvisiacich s obstaraním (poplatky, provízie za sprostredkovanie a pod.). Súčasťou obstarávacej ceny cenných papierov nie sú úroky z úverov na obstaranie cenných papierov a podielov, kurzové rozdiely a náklady spojené s držbou cenného papiera a podielu.

6. Zásoby

Zásoby sa oceňujú nižšou z nasledujúcich hodnôt: obstarávacou cenou (nakupované zásoby) alebo vlastnými nákladmi (zásoby vytvorené vlastnou činnosťou), alebo čistou realizačnou hodnotou.

Obstarávacia cena zahŕňa cenu, za ktorú sa zásoby obstarali a náklady súvisiace s obstaraním (clo, prepravu, poistné, provízie, a pod.), zníženú o dobropisy, skontá, rabaty, zľavy z ceny, bonusy a pod. Úroky z úverov nie sú súčasťou obstarávacej ceny.

Nakupované zásoby sa do spotreby vyskladňujú v ocenení metódou FIFO. Zníženie hodnoty zásob sa upravuje vytvorením opravnej položky.

Čistá realizačná hodnota je predpokladaná predajná cena zásob znížená o predpokladané náklady na ich dokončenie a o predpokladané náklady súvisiace s ich predajom.

Zníženie hodnoty zásob sa zohľadňuje vytvorením opravnej položky.

7. Zákazková výroba

Počas účtovného obdobia nedošlo k takému druhu transakcií.

Poznámky Úč PODV 3 - 01

IČO 4 4 0 4 4 7 3 9

DIČ 2 0 2 2 5 8 4 9 8 2

8. Zákazková výstavba nehnuteľnosti

Počas účtovného obdobia nedošlo k takému druhu transakcií.

9. Pohľadávky

Pohľadávky pri ich vzniku sa oceňujú ich menovitou hodnotou; postúpené pohľadávky a pohľadávky nadobudnuté vkladom do základného imania sa oceňujú obstarávacou cenou vrátane nákladov súvisiacich s obstaraním. Toto ocenenie sa znižuje o pochybné a nevyžiteľné pohľadávky.

Pri dlhodobých pôžičkách a pohľadávkach, ak je zostatková doba splatnosti pohľadávky alebo pôžičky dlhšia ako jeden rok, upravuje sa hodnota tejto pohľadávky alebo pôžičky formou opravnej položky, ktorá predstavuje rozdiel medzi menovitou a súčasnou hodnotou pohľadávky. Súčasná hodnota pohľadávky sa počíta ako súčet súčínov budúcich peňažných príjmov a príslušných diskontných faktorov.

10. Krátkodobý finančný majetok

Krátkodobý finančný majetok predstavujú krátkodobé cenné papiere majetkového alebo úverového charakteru, ktoré sú v čase obstarania splatné do jedného roka, príp. určené na predaj do jedného roka od ich obstarania, vlastné akcie a vlastné obchodné podiely, emisné kvóty.

Krátkodobý finančný majetok Spoločnosti predstavujú nakúpené emisné kvóty.

11. Vlastné akcie a vlastné obchodné podiely

Vlastné akcie a vlastné obchodné podiely sa oceňujú obstarávacou cenou. Na vlastné akcie a vlastné obchodné podiely sa vo vlastnom imaní vytvára rezervný fond.

12. Finančné účty

Finančné účty tvorí peňažná hotovosť, ceniny, zostatky na bankových účtoch a oceňujú sa menovitou hodnotou. Zníženie ich hodnoty sa vyjadruje opravnou položkou.

13. Emisné kvóty

Bezodplatne pridelené emisné kvóty sú vykazané ako krátkodobý finančný majetok súvzťažne s účtom výnosov budúcich období a oceňujú sa reálnou hodnotou ku dňu ich pripísania na účet Národného registra emisných kvót. Ako referenčnú burzu na stanovenie reálnej hodnoty Spoločnosť používa Európsku energetickú burzu.

Zúčtovanie výnosov budúcich období sa uskutočňuje v časovej a vecnej súvislosti s použitím bezodplatne pripísaných emisných kvót z dôvodu ich predaja alebo tvorby rezervy alebo splnenia povinnosti odovzdania emisných kvót.

Nakúpené emisné kvóty sa oceňujú obstarávacou cenou.

Ku dňu, ku ktorému sa zostavuje účtovná zvierka, sa vytvára rezerva na emisie vypustené do ovzdušia vo výške násobku známeho množstva vypustených emisií do ovzdušia a ich odhadovanej hodnoty. Tvorba rezervy sa vykáže ako ostatné náklady na hospodársku činnosť pričom zároveň sa zúčtuje časové rozlíšenie výnosov budúcich období ako ostatné výnosy z hospodárskej činnosti v časovej a vecnej súvislosti s použitím bezodplatne pridelených emisných kvót.

Ku dňu, ku ktorému sa zostavuje účtovná zvierka sa zostatok emisných kvót vrátane uzavretých forwardových obchodov preceňuje na reálnu hodnotu emisných kvót stanovenú Európskou energetickou burzou.

14. Náklady budúcich období a príjmy budúcich období

Náklady budúcich období a príjmy budúcich období sa oceňujú ich menovitou hodnotou, pričom sa vykazujú vo výške, ktorá je potrebná na dodržanie zásady vecnej a časovej súvislosti s účtovným obdobím.

15. Zníženie hodnoty majetku a opravné položky

Opravné položky sa tvoria na základe zásady opatrnosti, ak je opodstatnené predpokladať, že došlo k zníženiu hodnoty majetku oproti jeho oceneniu v účtovníctve. Opravná položka sa účtuje v sume opodstatneného predpokladu zníženia hodnoty majetku oproti jeho oceneniu v účtovníctve. Opravné položky sa zrušia alebo sa zmení ich výška, ak nastane zmena predpokladu zníženia hodnoty.

Zníženie hodnoty dlhodobého majetku a zásob

Ku každému dňu, ku ktorému sa zostavuje účtovná zvierka, je účtovná hodnota majetku Spoločnosti, iného ako odloženej daňovej pohľadávky posudzovaná s cieľom zistiť, či existujú indikátory, že by mohlo dôjsť k zníženiu hodnoty majetku. Ak takéto indikátory existujú, potom sa odhadnú predpokladané budúce ekonomické úžitky z daného majetku.

Poznámky Úč PODV 3 - 01

IČO 4 4 0 4 4 7 3 9

DIČ 2 0 2 2 5 8 4 9 8 2

Opravné položky vykázané v predchádzajúcich obdobiach sa prehodnocujú ku každému dňu, ku ktorému sa zostavuje účtovná zvierka s cieľom zistiť, či existujú indikátory, ktoré by naznačovali, že došlo k zmene v predpoklade zníženia hodnoty majetku alebo tento predpoklad prestal existovať. Opravná položka sa zruší, ak došlo k zmene predpokladov použitých na určenie predpokladaných ekonomických úžitkov z daného majetku. Opravná položka sa zruší len v rozsahu, v akom účtovná hodnota majetku neprevyšuje tú účtovnú hodnotu, ktorá by bola stanovená po zohľadnení odpisov, ak by opravná položka nebola vykázaná.

Spoločnosť ku dňu uskutočnenia účtovnej zvierky vytvorila opravné položky k zásobám vedeným na sklade Náhradné dielce SIEMENS a na sklade Náhradné dielce PPC.

Zníženie hodnoty finančného majetku a pohľadávok

Ku každému dňu, ku ktorému sa zostavuje účtovná zvierka sa finančný majetok, ktorý nie je ocenený reálnou hodnotou posudzuje s cieľom zistiť, či existujú objektívne dôkazy zníženia jeho hodnoty.

Medzi objektívne dôkazy o znížení hodnoty finančného majetku patrí nesplácanie dlhu alebo protiprávne konanie dlžníka, reštrukturalizácia pohľadávok Spoločnosti za podmienok, o ktorých by Spoločnosť za normálnej situácie neuvažovala, indikácie, že na majetok dlžníka alebo emitenta bude vyhlásený konkurz, alebo skutočnosť, že pre cenný papier prestal existovať aktívny trh. Objektívnym dôkazom zníženia hodnoty investícií do majetkových cenných papierov je aj významné alebo dlhodobé zníženie ich reálnej hodnoty pod úroveň ich obstarávacej ceny.

Predpokladané budúce ekonomické úžitky z investícií Spoločnosti v podielových cenných papieroch a v podieloch a z pohľadávok sa vypočítajú ako súčasná hodnota odhadovaných diskontovaných budúcich peňažných tokov. Pri určení návratnej hodnoty úverov a pohľadávok sa tiež berie do úvahy schopnosť a výkonnosť dlžníka a hodnota kolaterálov a záruk od tretích strán.

Opravná položka sa zruší, ak následné zvýšenie predpokladaných budúcich ekonomických úžitkov možno objektívne spájať s udalosťou, ktorá nastala po vykázaní opravnej položky.

16. Závazky

Závazky pri ich vzniku sa oceňujú menovitou hodnotou. Závazky pri ich prevzatí sa oceňujú obstarávacou cenou. Ak sa pri inventarizácii zistí, že suma záväzkov je iná ako ich výška v účtovníctve, uvedú sa záväzky v účtovníctve a v účtovnej závierke v tomto zistenom ocenení.

17. Rezervy

Rezerva je záväzok predstavujúci existujúcu povinnosť Spoločnosti, ktorá vznikla z minulých udalostí a je pravdepodobné, že v budúcnosti zníži jej ekonomické úžitky. Rezervy sú záväzky s neurčitým časovým vymedzením alebo výškou a oceňujú sa odhadom v sume potrebnej na splnenie existujúcej povinnosti ku dňu, ku ktorému sa zostavuje účtovná zvierka.

Tvorba rezervy sa účtuje na vecne príslušný nákladový alebo majetkový účet, ku ktorému záväzok prislúcha. Použitie rezervy sa účtuje na ľarchu vecne príslušného účtu rezerv so súvzťažným zápisom v prospech vecne príslušného účtu záväzkov. Rozpustenie nepotrebných rezervy alebo jej časti sa účtuje opačným účtovným zápisom ako sa účtovala tvorba rezervy.

Rezervy sa oceňujú v očakávanej výške záväzku.

Tvorba rezervy na bonusy, rabaty, skontá a vrátenie kúpnej ceny pri reklamacii sa účtuje ako zníženie pôvodne dosiahnutých výnosov so súvzťažným zápisom v prospech účtu rezerv.

Rezerva na emisie

Rezerva na vypustené emisie do ovzdušia sa tvorí vo výške násobku známeho množstva vypustených emisií do ovzdušia a odhadovanej hodnoty emisných kvót stanovenej Európskou energetickou burzou.

Nevyfakturované dodávky majetku

Rezervy na nevyfakturované dodávky majetku sa nevykazujú s vplyvom na výsledok hospodárenia a oceňujú sa v odhadovanej výške záväzku.

18. Zamestnanecké požitky

Platy, mzdy, príspevky do dôchodkových a poisťovních fondov, platená ročná dovolenka a platená zdravotná dovolenka, bonusy a ostatné nepeňažné požitky (napr. zdravotná starostlivosť) sa účtujú v účtovnom období, s ktorým vecne a časovo súvisia.

Poznámky Úč PODV 3 - 01

IČO 4 4 0 4 4 7 3 9

DIČ 2 0 2 2 5 8 4 9 8 2

Dlhodobé zamestnanecké požitky

Odchodné (retirement benefit) je stanovené v zákonnej výške jednej priemernej mesačnej mzdy. V prípade, ak zamestnanec oznámi zamestnávateľovi svoj úmysel skončiť pracovný pomer z dôvodu odchodu na starobný dôchodok najmenej šesť mesiacov vopred a zároveň sa k termínu uvedenému v oznámení pracovný pomer skončí, popri odchodnému vzniká zamestnancovi, nárok na vyplatenie odmeny vo výške nasledovne:

- 1 násobok priemerného mesačného zárobku u zamestnanca, ktorého nepretržitý pracovný pomer u zamestnávateľa (alebo jeho právnych predchodcov) trval menej ako 10 rokov,
- 2 násobok priemerného mesačného zárobku u zamestnanca, ktorého nepretržitý pracovný pomer u zamestnávateľa (alebo jeho právnych predchodcov) trval najmenej 10 a menej ako 20 rokov,
- 3 násobok priemerného mesačného zárobku u zamestnanca, ktorého nepretržitý pracovný pomer u zamestnávateľa (alebo jeho právnych predchodcov) trval najmenej 20 a menej ako 30 rokov,
- 4 násobok priemerného mesačného zárobku u zamestnanca, ktorého nepretržitý pracovný pomer u zamestnávateľa (alebo jeho právnych predchodcov) trval najmenej 30.

Odchodné zamestnancovi patrí len od jedného zamestnávateľa. Odmena podľa vyššie uvedeného patrí zamestnancovi od zamestnávateľa len raz.

Záväzok za už odpracovanú dobu zamestnania je ocenený v jeho súčasnej hodnote ku dňu, ku ktorému sa zostavuje účtovná zvierka. Poistno-matematické zisky alebo straty sa účtujú okamžite v čase ich vzniku pri prehodnotení výšky záväzku.

| | |
|--|---------|
| Priemerný počet zamestnancov k 31. decembru 2023 | 35 |
| Percento zamestnancov, ktorí ukončia zamestnanecký pomer so Spoločnosťou pred odchodom do dôchodku (miera ukončenia) | 44,73 % |
| Predpokladané zvýšenie miezd (pre rok 2024-10,00%, rok 2025-5,0%, rok 2026 a neskôr – 4,50%) | |
| Dlhodobá inflácia | 2,00 % |
| Diskontná sadzba | 4,00 % |

Odmena pri dosiahnutí životného jubilea 50 rokov veku minimálne vo výške minimálnej mzdy v danom období.

Budúca výška minimálnej mzdy bola v tomto roku odhadnutá na základe jej vývoja do roku 2023 s predpokladaným ďalším nárastom.

19. Odložené dane

Odložené dane (odložená daňová pohľadávka a odložený daňový záväzok) sa vzťahujú na:

- dočasné rozdiely medzi účtovnou hodnotou majetku a účtovnou hodnotou záväzkov vykázanou v súvahe a ich daňovou základňou,
- možnosť umorovať daňovú stratu v budúcnosti, ktorou sa rozumie možnosť odpočítať daňovú stratu od základu dane v budúcnosti,
- možnosť previesť nevyužitú daňovú odpočty a iné daňové nároky do budúcich období.

Odložená daňová pohľadávka ani odložený daňový záväzok sa neúčtuje pri:

- dočasných rozdieloch pri prvotnom zaúčtovaní (angl. initial recognition) majetku alebo záväzku v účtovníctve, ak v čase prvotného zaúčtovania nemá tento účtovný prípad vplyv ani na výsledok hospodárenia ani na základ dane a zároveň nejde o kombináciu podnikov (t. j. nejde o účtovný prípad vznikajúci u kupujúceho pri kúpe podniku alebo časti podniku, prijímateľa vkladu podniku alebo časti podniku alebo u nástupníckej účtovnej jednotke pri zlúčení, splynutí alebo rozdelení),
- dočasných rozdieloch súvisiacich s podielmi v dcérskych, spoločných a pridružených účtovných jednotkách, ak Spoločnosť je schopná ovplyvniť vyrovnanie týchto dočasných rozdielov a je pravdepodobné, že tieto dočasné rozdiely nebudú vyrovnané v blízkej budúcnosti,
- dočasných rozdieloch pri prvotnom zaúčtovaní goodwillu alebo záporného goodwillu.

O odloženej daňovej pohľadávke z odpočítateľných dočasných rozdielov, z nevyužitých daňových strát a nevyužitých daňových odpočtov a iných daňových nárokov sa účtuje len vtedy, ak je pravdepodobné, že budúci základ dane, voči ktorému ich bude možné využiť, je dosiahnuteľný. Odložená daňová pohľadávka sa preveruje ku každému dňu, ku ktorému sa zostavuje účtovná zvierka a znižuje sa vo výške, v akej je nepravdepodobné, že základ dane z príjmov bude dosiahnutý. Pri výpočte odloženej dane sa použije sadzba dane z príjmov, o ktorej sa predpokladá, že bude platiť v čase vyrovnania odloženej dane.

Poznámky Úč PODV 3 - 01

IČO 4 4 0 4 4 7 3 9

DIČ 2 0 2 2 5 8 4 9 8 2

V súvahe sa odložená daňová pohľadávka a odložený daňový záväzok vykazujú samostatne. Ak sa vzťahujú na odloženú daň z príjmov toho istého daňovníka a ide o ten istý daňový úrad, môže sa vykázat' len výsledný zostatok účtu 481 – Odložený daňový záväzok a odložená daňová pohľadávka.

20. Výdavky budúcich období a výnosy budúcich období

Výdavky budúcich období a výnosy budúcich období sa oceňujú ich menovitou hodnotou, pričom sa vykazujú vo výške, ktorá je potrebná na dodržanie zásady vecnej a časovej súvislosti s účtovným obdobím.

21. Prenájom (lízing) (Spoločnosť ako nájomca)

Finančný prenájom

Spoločnosť nemá obsahovú náplň pre túto oblasť.

Operatívny prenájom

Spoločnosť nemá obsahovú náplň pre túto oblasť.

22. Deriváty

Deriváty sa pri nadobudnutí oceňujú obstarávacou cenou a ku dňu, ku ktorému sa zostavuje účtovná zvierka, reálnou hodnotou.

Spoločnosť o forwardoch účtovala v podsúvahovej evidencii, jeho precenenie sa uskutočnilo 31.12.2023 podľa ceny EEX k 31.12.2023. Prípísanie na účet daných forwardov (emisných kvót) je stanovené na obdobia: december 2024 a december 2025. Všetky obchody sú zabezpečovacie deriváty.

Zmeny reálnych hodnôt zabezpečovacích derivátov sa účtujú bez vplyvu na výsledok hospodárenia, priamo do vlastného imania ako oceňovacie rozdiely z precenenia majetku a záväzkov. Výsledok realizácie zabezpečovacích derivátov sa účtuje ako náklady na derivátové operácie a výnosy z derivátových operácií.

Zmeny reálnych hodnôt derivátov určených na obchodovanie na tuzemskej burze, zahraničnej burze alebo na inom verejnom trhu sa účtujú s vplyvom na výsledok hospodárenia ako náklady na derivátové operácie a výnosy z derivátových operácií.

Zmeny reálnych hodnôt derivátov určených na obchodovanie na neverejnom trhu sa účtujú bez vplyvu na výsledok hospodárenia, priamo do vlastného imania ako oceňovacie rozdiely z precenenia majetku a záväzkov. Výsledok realizácie týchto obchodov sa účtuje ako náklady na derivátové operácie a výnosy z derivátových operácií.

Reálna hodnota menových futurít je stanovená na základe kótovaných cien na burze.

Reálna hodnota úrokových swapov vychádza z makléřských odhadov. Primeranosť týchto odhadov sa testuje diskontovaním odhadovaných budúcich peňažných tokov podľa podmienok a splatnosti každého kontraktu a s použitím trhových úrokových sadzieb pre podobné nástroje ku dňu ocenenia.

Reálne hodnoty odrážajú úrokové riziko nástroja a zahŕňajú úpravy s prihliadnutím na úverové riziká Spoločnosti a protistrany, tam kde je to vhodné.

23. Majetok a záväzky zabezpečené derivátmi

Majetok a záväzky zabezpečené derivátmi sa oceňujú reálnou hodnotou. Zmeny reálnych hodnôt majetku a záväzkov zabezpečených derivátmi sa účtujú bez vplyvu na výsledok hospodárenia, priamo do vlastného imania ako oceňovacie rozdiely z precenenia majetku a záväzkov.

Reálna hodnota majetku a záväzkov zabezpečených derivátmi je založená na ich kótovanej trhovej cene, ak je táto cena k dispozícii. Ak kótovaná trhová cena nie je k dispozícii, potom sa reálna hodnota odhadne na základe odhadovaných diskontovaných budúcich peňažných tokov.

24. Cudzia mena

Majetok a záväzky vyjadrené v cudzej mene sa ku dňu uskutočnenia účtovného prípadu prepočítavajú na menu euro referenčným výmenným kurzom určeným a vyhláseným Európskou centrálnou bankou alebo Národnou bankou Slovenska v deň predchádzajúci dňu uskutočnenia účtovného prípadu (ďalej ako referenčný kurz).

Na ocenenie prírastku cudzej meny nakúpenej za euro sa použije kurz, za ktorý bola táto cudzia mena nakúpená.

Na ocenenie prírastku cudzej meny nakúpenej za inú cudziu menu sa použije hodnota inej cudzej meny v eurách alebo na ocenenie prírastku cudzej meny v eurách sa použije referenčný kurz v deň uzavretia obchodu.

Poznámky Úč PODV 3 - 01

IČO 4 4 0 4 4 7 3 9

DIČ 2 0 2 2 5 8 4 9 8 2

Na ocenenie cudzej meny obstarávanej v rámci menového derivátu

- ak je zmluvnou stranou banka alebo pobočka zahraničnej banky, použije sa ku dňu ocenenia kurz banky alebo pobočky zahraničnej banky, ktorá je zmluvnou stranou tohto menového derivátu alebo sa použije referenčný kurz ku dňu ocenenia,
- ak zmluvnou stranou nie je banka alebo pobočka zahraničnej banky, použije sa na ocenenie referenčný kurz ku dňu ocenenia.

Na úbytok rovnakej cudzej meny v hotovosti alebo z devízového účtu sa na prepočet cudzej meny na eurá použije referenčný výmenný kurz určený a vyhlásený Európskou centrálnou bankou alebo Národnou bankou Slovenska v deň predchádzajúci dňu uskutočnenia účtovného prípadu.

Prijaté a poskytnuté preddavky v cudzej mene prostredníctvom účtu vedeného v tejto cudzej mene sa prepočítavajú na menu euro referenčným výmenným kurzom určeným a vyhláseným Európskou centrálnou bankou alebo Národnou bankou Slovenska v deň predchádzajúci dňu uskutočnenia účtovného prípadu.

Prijaté a poskytnuté preddavky v cudzej mene na účet zriadený v eurách a z účtu zriadeného v eurách sa prepočítavajú na menu euro kurzom, za ktorý boli tieto hodnoty nakúpené alebo predané.

Ku dňu, ku ktorému sa zostavuje účtovná zvierka, sa už neprepočítavajú.

Majetok a záväzky vyjadrené v cudzej mene (okrem prijatých a poskytnutých preddavkov) sa ku dňu, ku ktorému sa zostavuje účtovná zvierka, prepočítavajú na menu euro referenčným výmenným kurzom určeným a vyhláseným Európskou centrálnou bankou alebo Národnou bankou Slovenska v deň, ku ktorému sa zostavuje účtovná zvierka, a účtujú sa s vplyvom na výsledok hospodárenia.

25. Príspevok do kapitálového fondu z príspevkov (Spoločnosť ako príjemca príspevku)

Príspevok do kapitálového fondu z príspevkov by Spoločnosť vykázala vo vlastnom imaní na účte 413 – Ostatné kapitálové fondy v deň splatenia peňažného príspevku, pri nepeňažnom príspevku v deň prevzatia príspevku Spoločnosťou od akcionára. Spoločnosť však o tomto druhu transakcií v r. 2023 neúčtovala.

26. Výnosy

Tržby za vlastné výkony a tovar neobsahujú daň z pridanej hodnoty. Sú tiež znížené o zľavy a zrážky (rabaty, bonusy, skontá, dobropisy a pod.), bez ohľadu na to, či zákazník mal vopred na zľavu nárok, alebo či ide o dodatočne uznanú zľavu.

Tržby z predaja výrobkov a tovaru sa vykazujú v deň splnenia dodávky podľa Obchodného zákonníka.

Tržby z predaja služieb sa vykazujú v účtovnom období, v ktorom boli služby poskytnuté.

Výnosové úroky sa účtujú rovnomerne v účtovných obdobiach, ktorých sa vecne a časovo týkajú.

27. Porovnateľné údaje

Ak v dôsledku zmeny účtovných metód a účtovných zásad nie sú hodnoty za bezprostredne predchádzajúce účtovné obdobie v jednotlivých súčiastiach účtovnej závierky porovnateľné, uvádza sa vysvetlenie o neporovnateľných hodnotách v poznámkach.

Počas roka 2023 spoločnosť pristúpila k úprave porovnateľného obdobia Záväzkoch (časť C.8) a v Pôžičkách a návratných finančných výpomociach (časť C.11.).

28. Oprava chýb minulých období

Ak Spoločnosť zistí v bežnom účtovnom období významnú chybu týkajúcu sa minulých účtovných období, opraví túto chybu na účtoch 428 - Nerozdelený zisk minulých rokov a 429 - Neuhradená strata minulých rokov, t. j. bez vplyvu na výsledok hospodárenia v bežnom účtovnom období. Opravy nevýznamných chýb minulých účtovných období sa účtujú v bežnom účtovnom období na príslušný nákladový alebo výnosový účet.

V roku 2023 spoločnosť neúčtovala o oprave významných chýb minulých období.

Poznámky Úč PODV 3 - 01

IČO 4 4 0 4 4 7 3 9
DIČ 2 0 2 2 5 8 4 9 8 2**C. INFORMÁCIE K POLOŽKÁM SÚVAHY****1. Dlhodobý hmotný a nehmotný majetok**

Prehľad o pohybe dlhodobého hmotného a nehmotného majetku od 1. januára 2023 do 31. decembra 2023 a za porovnateľné obdobie od 1. januára 2022 do 31. decembra 2022 je uvedený v tabuľkách na stranách 22 a 23. Spoločnosť neeviduje v roku 2023 dlhodobý hmotný a nehmotný majetok, na ktorý je zriadené záložné právo alebo s ktorým má obmedzené právo nakladať (v roku 2022: žiadny).

Poznámky Úč PODV 3 - 01

IČO 4 4 0 4 4 7 3 9
DIČ 2 0 2 2 5 8 4 9 8 2

PPC Investments, a. s.
Prehľad o pohybe neobežného majetku
31.12.2023

| Názov | Prvotné ocenenie (Obstarávacia cena/Vlastné náklady) | | Opravy/Opravné položky | | Zostatková cena | |
|---|--|---------------|------------------------|--------------|------------------|------------------|
| | 1.1.2023 | 31.12.2023 | 1.1.2023 | 31.12.2023 | 31.12.2022 | 31.12.2023 |
| | EUR | EUR | EUR | EUR | EUR | EUR |
| Aktivované náklady na vývoj | 0 | 0 | 0 | 0 | 0 | 0 |
| Softvér | 51 746 | 0 | 51 746 | 0 | 0 | 0 |
| Ocenniteľné práva | 0 | 0 | 0 | 0 | 0 | 0 |
| Goodwill | 0 | 0 | 0 | 0 | 0 | 0 |
| Ostatný dlhodobý nehmotný majetok | 50 000 | 0 | 50 000 | 0 | 28 535 | 18 995 |
| Obstarávaný dlhodobý nehmotný majetok | 0 | 0 | 0 | 0 | 0 | 0 |
| Poskytnuté preddavky na dlhodobý nehmotný majetok | 0 | 0 | 0 | 0 | 0 | 0 |
| Dlhodobý nehmotný majetok spolu | 101 746 | 0 | 101 746 | 0 | 28 535 | 18 995 |
| Pozemky | 2 816 767 | 0 | 2 816 767 | 0 | 2 816 767 | 2 816 767 |
| Stavby | 3 864 982 | 0 | 3 864 982 | 0 | 1 923 823 | 1 941 159 |
| Samostatné hmotné veci a súbory hmotných vecí | 12 978 609 | 72 566 | 13 086 153 | 8 247 | 4 015 754 | 3 184 513 |
| Pestovateľské celky trvalých porastov | 0 | 0 | 0 | 0 | 0 | 0 |
| Základné stádo a ťažné zvieratá | 0 | 0 | 0 | 0 | 0 | 0 |
| Ostatný dlhodobý hmotný majetok | 0 | 0 | 0 | 0 | 0 | 0 |
| Obstarávaný dlhodobý hmotný majetok | 43 224 | 0 | 43 224 | 0 | 43 224 | 0 |
| Poskytnuté preddavky na dlhodobý hmotný majetok | 0 | 0 | 0 | 0 | 0 | 0 |
| Dlhodobý hmotný majetok spolu | 19 703 582 | 72 566 | 19 767 902 | 8 247 | 9 010 692 | 7 942 439 |
| Podielové cenné papiere a podiely v prepojených účtovných jednotkách | 0 | 0 | 0 | 0 | 0 | 0 |
| Podielové cenné papiere a podiely s podielovou účasťou okrem v prepojených účtovných jednotkách | 0 | 0 | 0 | 0 | 0 | 0 |
| Ostatné realizovateľné cenné papiere a podiely | 0 | 0 | 0 | 0 | 0 | 0 |
| Pôžičky prepojeným účtovným jednotkám | 0 | 0 | 0 | 0 | 0 | 0 |
| Pôžičky v rámci podielovej účasti okrem prepojeným účtovným jednotkám | 0 | 0 | 0 | 0 | 0 | 0 |
| Ostatné pôžičky | 0 | 0 | 0 | 0 | 0 | 0 |
| Dlhové cenné papiere a ostatný dlhodobý finančný majetok | 0 | 0 | 0 | 0 | 0 | 0 |
| Pôžičky a ostatný dlhodobý finančný majetok so zostatkovou dobou splatnosti najviac jeden rok | 0 | 0 | 0 | 0 | 0 | 0 |
| Účty v bankách s dobou viazanosti dlhšou ako jeden rok | 0 | 0 | 0 | 0 | 0 | 0 |
| Obstarávaný dlhodobý finančný majetok | 0 | 0 | 0 | 0 | 0 | 0 |
| Poskytnuté preddavky na dlhodobý finančný majetok | 0 | 0 | 0 | 0 | 0 | 0 |
| Dlhodobý finančný majetok spolu | 0 | 0 | 0 | 0 | 0 | 0 |
| Neobežný majetok spolu | 19 805 328 | 72 566 | 19 869 648 | 8 247 | 9 039 227 | 7 961 434 |

| Názov | Prvotné ocenenie (Obstarávacia cena/Vlastné náklady) | | Opravný/Opravné položky | | Zostatková cena | |
|---|--|----------------|-------------------------|------------------|-------------------|------------------|
| | 1.1.2022 | 31.12.2022 | 1.1.2022 | 31.12.2022 | 31.12.2021 | 31.12.2022 |
| | EUR | EUR | EUR | EUR | EUR | EUR |
| Aktivované náklady na vývoj | 0 | 0 | 0 | 0 | 0 | 0 |
| Softvér | 51 746 | 0 | 51 746 | 0 | 0 | 0 |
| Ocenenie práv | 0 | 0 | 0 | 0 | 0 | 0 |
| Goodwill | 0 | 0 | 0 | 0 | 0 | 0 |
| Ostatný dlhodobý nehmotný majetok | 50 000 | 0 | 11 925 | 0 | 38 075 | 28 535 |
| Obstarávaný dlhodobý nehmotný majetok | 0 | 0 | 0 | 0 | 0 | 0 |
| Poskytnuté predávky na dlhodobý nehmotný majetok | 44 615 | 0 | 0 | 0 | 44 615 | 0 |
| Dlhodobý nehmotný majetok spolu | 146 361 | 0 | 63 671 | 0 | 82 690 | 28 535 |
| Pozemky | 2 816 767 | 0 | 0 | 0 | 2 816 767 | 2 816 767 |
| Stavby | 3 864 982 | 0 | 1 536 247 | 0 | 2 328 735 | 2 134 947 |
| Samostatné hmotné veci a súbory hmotných vecí | 12 865 968 | 137 898 | 8 024 008 | 25 256 | 4 841 960 | 4 015 754 |
| Pestovateľské celky trvalých porastov | 0 | 0 | 0 | 0 | 0 | 0 |
| Základné stádo a ťažné zvieratá | 0 | 0 | 0 | 0 | 0 | 0 |
| Ostatný dlhodobý hmotný majetok | 0 | 0 | 0 | 0 | 0 | 0 |
| Obstarávaný dlhodobý hmotný majetok | 0 | 43 224 | 0 | 0 | 0 | 43 224 |
| Poskytnuté predávky na dlhodobý hmotný majetok | 0 | 17 165 | 0 | 0 | 0 | 0 |
| Dlhodobý hmotný majetok spolu | 19 547 717 | 198 287 | 9 560 255 | 1 157 891 | 9 987 462 | 9 010 692 |
| Dlhodobý finančný majetok spolu | 0 | 0 | 0 | 0 | 0 | 0 |
| Podielové cenné papiere a podiely v prepojených účtovných jednotkách | 0 | 0 | 0 | 0 | 0 | 0 |
| Podielové cenné papiere a podiely s podielovou účasťou okrem v prepojených účtovných jednotkách | 0 | 0 | 0 | 0 | 0 | 0 |
| Ostatné realizovateľné cenné papiere a podiely | 0 | 0 | 0 | 0 | 0 | 0 |
| Požičky prepojeným účtovným jednotkám | 0 | 0 | 0 | 0 | 0 | 0 |
| Požičky v rámci podnikovej účasti okrem prepojeným účtovným jednotkám | 0 | 0 | 0 | 0 | 0 | 0 |
| Ostatné požičky | 0 | 0 | 0 | 0 | 0 | 0 |
| Dlhové cenné papiere a ostatný dlhodobý finančný majetok | 0 | 0 | 0 | 0 | 0 | 0 |
| Požičky a ostatný dlhodobý finančný majetok so zostatkovou dobou splatnosti najviac jeden rok | 0 | 0 | 0 | 0 | 0 | 0 |
| Účty v bankách s dobou viazanosti dlhšou ako jeden rok | 0 | 0 | 0 | 0 | 0 | 0 |
| Obstarávaný dlhodobý finančný majetok | 0 | 0 | 0 | 0 | 0 | 0 |
| Poskytnuté predávky na dlhodobý finančný majetok | 0 | 0 | 0 | 0 | 0 | 0 |
| Dlhodobý finančný majetok spolu | 0 | 0 | 0 | 0 | 0 | 0 |
| Neobežný majetok spolu | 19 694 078 | 198 287 | 9 623 926 | 1 167 431 | 10 070 152 | 9 039 227 |

IČO 4 4 0 4 4 7 3 9
DIČ 2 0 2 2 5 8 4 9 8 2

Účtovná zvierka
k 31. decembru 2023

PPC Investments, a. s.

Účtovná zvierka
k 31. decembru 2023

IČO 4 4 0 4 4 7 3 9
DIČ 2 0 2 2 5 8 4 9 8 2

2. Zásoby

Vývoj opravnej položky v priebehu účtovného obdobia je uvedený v nasledujúcom prehľade:

| | Stav k 1.1. 2023 EUR | Tvorba (zvýšenie) EUR | Zúčtovanie (použitie) EUR | Zúčtovanie (zrušenie) EUR | Stav k 31. 12. 2023 EUR |
|-------------------------|----------------------------|-----------------------------|---------------------------------|---------------------------------|-------------------------------|
| Materiál náhradné diely | | | | | |
| SIEMENS | 207 272 | 19 932 | 0 | 0 | 227 204 |
| Materiál náhradné diely | 560 769 | 60 298 | 0 | 0 | 621 067 |
| Spolu | 768 042 | 80 229 | 0 | 0 | 848 271 |

Ocenenie nadbytočných, zastaraných a nízkoobrátkových zásob sa znižuje na nižšiu úžitkovú hodnotu prostredníctvom opravných položiek.

Na zásoby vo výške 1 208 136 EUR nie je zriadené záložné právo.

3. Pohľadávky

Spoločnosť netvorila v priebehu účtovného obdobia opravnú položku k pohľadávkam.

Veková štruktúra pohľadávok je uvedená v nasledujúcom prehľade:

| | 31.12.2023 EUR | 31.12.2022 EUR |
|---------------------------------|-------------------|-------------------|
| Pohľadávky v lehote splatnosti | 13 355 164 | 30 952 619 |
| Pohľadávky po lehote splatnosti | 288 | 33 |
| Spolu | 13 355 452 | 30 952 652 |

Na pohľadávky vo výške 13 355 452 EUR nebolo zriadené záložné právo (v roku 2022: žiadne).

4. Krátkodobý finančný majetok

Ako krátkodobý finančný majetok sú vykázané nakúpené emisné kvóty EUA a emisné kvóty (forward) je účtovaný v rámci podsúvahovej evidencie:

| | 31. 12. 2023 EUR | 31. 12. 2022 EUR |
|-------------------------------|---------------------|---------------------|
| Emisné kvóty pridelené štátom | 210 445 | 219 880 |
| Emisné kvóty EUA - forward | 20 879 832 | 12 526 454 |
| Emisné kvóty EUA - precenenie | 0 | 192 058 |
| Spolu | 21 090 277 | 12 938 394 |

K 31.12.2023 Spoločnosť nevytvárala žiadnu opravnú položku k finančnému majetku.

Poznámky Úč PODV 3 - 01

IČO 4 4 0 4 4 7 3 9
DIČ 2 0 2 2 5 8 4 9 8 2**5. Časové rozlíšenie**

Ide o tieto položky:

| | 31. 12. 2023 EUR | 31. 12. 2022 EUR |
|---|---------------------|---------------------|
| Náklady budúcich období - dlhodobé | | |
| Licencie | 467 | 975 |
| Spolu náklady budúcich období - dlhodobé | 467 | 975 |
| Náklady budúcich období - krátkodobé | | |
| Poistenie majetku | 1 580 | 2 603 |
| Ostatné | 12 885 | 13 831 |
| Spolu náklady budúcich období - krátkodobé | 14 464 | 16 434 |
| Príjmy budúcich období - krátkodobé | | |
| Úroky z cashpoolingu | 17 605 | 2 103 |
| Spolu príjmy budúcich období - krátkodobé | 17 605 | 2 103 |
| Spolu | 32 536 | 19 512 |

6. Vlastné imanie

Základné imanie Spoločnosti k 31. decembru 2023 je 1 713 314 EUR (k 31. decembru 2022: 1 713 314 EUR).

Základné imanie sa v priebehu účtovného obdobia roka 2022 znížilo o 6 834 456 EUR výplatom na účet jedinému akcionárovi. Toto zníženie bolo zapísané v obchodnom registri 04.05.2022.

Základné imanie tvorí 10 kusov akcií v listinnej podobe na meno, každá v menovitej hodnote 470 EUR a 2 kusy kmeňových akcií v listinnej podobe na meno, každá v menovitej hodnote 854 307 EUR.

Spoločnosť PPC Investments, a.s. sa stala súčasťou skupiny Veolia dňa 31.7.2018. Jediným akcionárom spoločnosti je od tohto dátumu spoločnosť Veolia Energia Slovensko, a.s. so sídlom Einsteinova 21, Bratislava.

V priebehu roka Spoločnosť vyplatila dividendy jedinému akcionárovi v sume 4 358 888 EUR (bod K.).

K 31.12.2023 Spoločnosť precenila derivátové obchody na emisné kvóty cez vlastné imanie aj so zúčtovaním odloženej dane. Hodnota precenenia je vo výške 529 336 EUR a suma odloženej dane k preceneniu je vo výške 111 161 EUR (bod K.).

Účtovný zisk za rok 2022 vo výške 760 588,50 EUR bol rozdelený takto:

| | EUR |
|---|----------------|
| Prídel do zákonného rezervného fondu | 0 |
| Prevod na nerozdelený zisk minulých rokov | 0 |
| Výplata dividend | 760 589 |
| Spolu | 760 589 |

O rozdelení výsledku hospodárenia za účtovné obdobie 2023 vo výške 8 580 719,81 EUR rozhodne valné zhromaždenie.

Spoločnosť je podľa Obchodného zákonníka povinná tvoriť zákonný rezervný fond pri svojom vzniku vo výške minimálne 10 % základného imania. Každoročne ho dopĺňa o sumu vo výške minimálne 10 % z čistého zisku, maximálne do výšky 20 % základného imania.

Výška zákonného rezervného fondu k 31. decembru 2023 bola 342 663 EUR (k 31. decembru 2022: 342 663 EUR).

Zákonný rezervný fond môže byť použitý iba na krytie strát Spoločnosti.

Poznámky Úč PODV 3 - 01

IČO 4 4 0 4 4 7 3 9
DIČ 2 0 2 2 5 8 4 9 8 2**7. Rezervy**

Prehľad o rezervách za bežné účtovné obdobie je uvedený v nasledujúcom prehľade:

| | Stav k 1.1.2023 EUR | Tvorba EUR | Zúčtovanie (použitie) EUR | Zúčtovanie (zrušenie) EUR | Stav k 31. 12. 2023 EUR |
|---|---------------------------|----------------|---------------------------------|---------------------------------|-------------------------------|
| Dlhodobé rezervy, z toho: | 116 117 | 4 488 | 0 | 0 | 120 605 |
| Ostatné rezervy dlhodobé | | | | | |
| Zamestnanecké požitky | 116 117 | 4 488 | 0 | 0 | 120 605 |
| Ostatné rezervy dlhodobé spolu | 116 117 | 4 488 | 0 | 0 | 120 605 |
| Krátkodobé rezervy, z toho: | 176 150 | 231 790 | 176 149 | 0 | 231 790 |
| Zákonné rezervy krátkodobé | | | | | |
| Mzdy za dovolenku vrátane sociálneho zabezpečenia | 114 062 | 136 884 | 114 062 | 0 | 136 884 |
| Rezerva na emisie | 9 435 | 3 476 | 9 435 | 0 | 3 476 |
| Zákonné rezervy krátkodobé spolu | 123 497 | 140 360 | 123 497 | 0 | 140 360 |
| Ostatné rezervy krátkodobé | | | | | |
| Rezerva na audit | 7 282 | 7 975 | 7 282 | 0 | 7 975 |
| Rezerva na odmeny | 45 220 | 83 354 | 45 220 | 0 | 83 354 |
| Ostatné rezervy | 150 | 100 | 150 | 0 | 100 |
| Ostatné rezervy krátkodobé spolu | 52 653 | 91 430 | 52 653 | 0 | 91 430 |

Rezerva na zamestnanecké požitky bola vytvorená s použitím poistnej matematiky.

Rezerva na emisie vypustené do ovzdušia vo výške 3 476 EUR bola vytvorená vo výške násobku množstva vypustených emisií do ovzdušia počas účtovného obdobia a hodnoty emisných kvót, ktoré si Spoločnosť určila na odovzdanie podľa zákona o obchodovaní s emisnými kvótami.

8. Závazky

Závazky (okrem bankových úverov, pôžičiek a návratných finančných výpomocí, záväzkov zo sociálneho fondu, odloženého daňového záväzku a rezerv) podľa doby splatnosti sú nasledovné:

| | 31. 12. 2023 EUR | 31.12.2022* (upravené) EUR |
|------------------------------|---------------------|----------------------------------|
| Závazky po lehote splatnosti | 0 | 4 827 |
| Závazky v lehote splatnosti | 16 079 539 | 32 878 870 |
| | 16 079 539 | 32 883 697 |

Počas roka 2023 spoločnosť pristúpila k úprave porovnateľného obdobia Závazkoch (časť C.8) a v Pôžičkách a návratných finančných výpomociach (časť C.11.).

* Závazok z cashpoolingu bol v roku 2023 reklasifikovaný zo Závazkov medzi Pôžičky a návratné finančné výpomoci

Poznámky Úč PODV 3 - 01

IČO 4 4 0 4 4 7 3 9

DIČ 2 0 2 2 5 8 4 9 8 2

Štruktúra záväzkov (okrem bankových úverov, pôžičiek a návratných finančných výpomocí, záväzkov zo sociálneho fondu, odloženého daňového záväzku a rezerv) podľa zostatkovej doby splatnosti k 31. decembru 2023 je uvedená v nasledujúcom prehľade:

| | Účtovná hodnota | Menej ako 1 rok | 1 – 5 rokov | Viac ako 5 rokov |
|--|-------------------|-------------------|-------------|------------------|
| Záväzky z obchodného styku voči prepojeným účtovným jednotkám | 1 164 368 | 1 164 368 | 0 | 0 |
| Záväzky z obchodného styku v rámci podielovej účasti okrem záväzkov voči prepojeným účtovným jednotkám | 0 | 0 | 0 | 0 |
| Ostatné záväzky z obchodného styku | 351 544 | 351 544 | 0 | 0 |
| Čistá hodnota zákazky | 0 | 0 | 0 | 0 |
| Ostatné záväzky voči prepojeným účtovným jednotkám | 0 | 0 | 0 | 0 |
| Ostatné záväzky v rámci podielovej účasti okrem záväzkov voči prepojeným účtovným jednotkám | 0 | 0 | 0 | 0 |
| Ostatné dlhodobé záväzky | 0 | 0 | 0 | 0 |
| Dlhodobé prijaté preddavky | 0 | 0 | 0 | 0 |
| Dlhodobé zmenky na úhradu | 0 | 0 | 0 | 0 |
| Vydané dlhopisy | 0 | 0 | 0 | 0 |
| Iné dlhodobé záväzky | 0 | 0 | 0 | 0 |
| Záväzky voči spoločníkom a združeniu | 0 | 0 | 0 | 0 |
| Záväzky voči zamestnancom | 234 580 | 234 580 | 0 | 0 |
| Záväzky zo sociálneho poistenia | 107 357 | 107 357 | 0 | 0 |
| Daňové záväzky a dotácie | 2 802 629 | 2 802 629 | 0 | 0 |
| Záväzky z derivátových operácií | 11 413 860 | 11 413 860 | 0 | 0 |
| Iné záväzky | 5 201 | 5 201 | 0 | 0 |
| | 16 079 539 | 16 079 539 | 0 | 0 |

Poznámky Úč PODV 3 - 01

IČO 4 4 0 4 4 7 3 9

DIČ 2 0 2 2 5 8 4 9 8 2

Štruktúra záväzkov (okrem bankových úverov, pôžičiek a návratných finančných výpomocí, záväzkov zo sociálneho fondu, odloženého daňového záväzku a rezerv) podľa zostatkovej doby splatnosti k 31. decembru 2022*(upravené) je uvedená v nasledujúcom prehľade:

| | Účtovná hodnota | Menej ako 1 rok | 1 – 5 rokov | Viac ako 5 rokov |
|--|-------------------|-------------------|-------------|------------------|
| Záväzky z obchodného styku voči prepojeným účtovným jednotkám | 550 787 | 550 787 | 0 | 0 |
| Záväzky z obchodného styku v rámci podielovej účasti okrem záväzkov voči prepojeným účtovným jednotkám | 0 | 0 | 0 | 0 |
| Ostatné záväzky z obchodného styku | 11 553 379 | 11 553 379 | 0 | 0 |
| Čistá hodnota zákazky | 0 | 0 | 0 | 0 |
| Ostatné záväzky voči prepojeným účtovným jednotkám | 0 | 0 | 0 | 0 |
| Ostatné záväzky v rámci podielovej účasti okrem záväzkov voči prepojeným účtovným jednotkám | 0 | 0 | 0 | 0 |
| Ostatné dlhodobé záväzky | 0 | 0 | 0 | 0 |
| Dlhodobé prijaté preddavky | 0 | 0 | 0 | 0 |
| Dlhodobé zmenky na úhradu | 0 | 0 | 0 | 0 |
| Vydané dlhopisy | 0 | 0 | 0 | 0 |
| Iné dlhodobé záväzky | 0 | 0 | 0 | 0 |
| Záväzky voči spoločníkom a združeniu | 0 | 0 | 0 | 0 |
| Záväzky voči zamestnancom | 95 657 | 95 657 | 0 | 0 |
| Záväzky zo sociálneho poistenia | 72 482 | 72 482 | 0 | 0 |
| Daňové záväzky a dotácie | 197 771 | 197 771 | 0 | 0 |
| Záväzky z derivátových operácií | 20 413 202 | 20 413 202 | 0 | 0 |
| Iné záväzky | 419 | 419 | 0 | 0 |
| | 32 883 697 | 32 883 697 | 0 | 0 |

Spoločnosti boli poskytnuté 2 bankové záruky od Tatra banka, a.s. pre spoločnosť Slovenská elektrizačná prenosová sústava, a.s. vo výške 210 288 EUR, ktorá bola platná do 31.01.2023. Zároveň bola v decembri 2022 vystavená banková garancia vo výške 495 360 EUR, ktorej platnosť začína dňom ukončenia predchádzajúcej a platná je do 31.1.2024.

9. Odložený daňový záväzok

Výpočet odloženého daňového záväzku je uvedený v nasledujúcom prehľade:

| | 31.12.2023 EUR | 31.12.2022 EUR |
|---|-------------------|-------------------|
| Dočasné rozdiely medzi účtovnou hodnotou majetku a účtovnou hodnotou záväzkov a ich daňovou základňou | | |
| – odpočítateľné | 1 625 268 | 1 152 581 |
| – zdaniteľné | 2 341 080 | 2 958 387 |
| Možnosť umorovať daňovú stratu v budúcnosti | 0 | 0 |
| Nevyužitá daňová odpočty a iné daňové nároky | 0 | 0 |
| Sadzba dane z príjmov (v %) | 21 | 21 |
| Odložený daňový záväzok | 150 320 | 379 219 |

Poznámky Úč PODV 3 - 01

IČO 4 4 0 4 4 7 3 9
DIČ 2 0 2 2 5 8 4 9 8 2

| | EUR |
|---------------------------------------|-----------------|
| Stav k 31. decembru 2023 - záväzok | 150 320 |
| Stav k 31. decembru 2022 - záväzok | 379 219 |
| Zmena | -228 899 |
| z toho: | |
| – zaúčtované do výsledku hospodárenia | 159 523 |
| – zaúčtované do vlastného imania | 69 376 |

Suma odloženej dane vo výške 69 376 EUR súvisí s precenením forwardových obchodov na emisné kvóty a bola zaúčtovaná do vlastného imania na oceňovacie rozdiely z precenenia majetku a záväzkov (časť E.1 a K.).

10. Sociálny fond

Tvorba a čerpanie sociálneho fondu v priebehu účtovného obdobia sú znázornené v nasledujúcom prehľade:

| | 2023 EUR | 2022 EUR |
|----------------------------|---------------|---------------|
| Stav k 1. januáru | 28 026 | 24 565 |
| Tvorba na ťarchu nákladov | 21 365 | 13 920 |
| Čerpanie | -27 645 | -10 459 |
| Stav k 31. decembru | 21 746 | 28 026 |

Sociálny fond sa podľa zákona o sociálnom fonde čerpá na sociálne, zdravotné, rekreačné a iné potreby zamestnancov.

11. Pôžičky a návratné finančné výpomoci

Spoločnosť obdržala dlhodobú úročenú pôžičku od spriaznenej účtovnej jednotky:

| Mena | Úrok p.a. v % | Dátum splatnosti | Suma istiny v EUR k 31.12.2023 | Suma istiny v EUR k 31.12.2022* (upravené) |
|---|------------------|---------------------|--------------------------------------|---|
| Dlhodobé pôžičky a finančné výpomoci | | | | |
| Pôžička od Veolia Environnement SA | EUR | 2,5 +0,35 | 2028 | 5 000 000 |
| | | | 5 000 000 | 5 000 000 |
| Krátkodobé pôžičky a finančné výpomoci | | | | |
| Záväzok v rámci cashpoolingu | EUR | | | 10 831 521 |
| Pôžička od Veolia Environnement SA | EUR | | | 18 942 |
| | | | 10 850 462 | 8 420 899 |
| Spolu | | | 15 850 462 | 13 420 899 |

Poznámky Úč PODV 3 - 01

IČO 4 4 0 4 4 7 3 9
DIČ 2 0 2 2 5 8 4 9 8 2

Štruktúra pôžičiek a návratných finančných výpomocí podľa zostatkovej doby splatnosti je uvedená v nasledujúcom prehľade:

| | 31.12.2023 EUR | 31.12.2022 (upravené) EUR |
|---|-------------------|---------------------------------|
| Po splatnosti | 0 | 0 |
| Zostatková doba splatnosti do 1 roka | 10 850 462 | 8 420 899 |
| Zostatková doba splatnosti 1 až 5 rokov | 5 000 000 | 0 |
| Zostatková doba splatnosti dlhšia ako 5 rokov | 0 | 5 000 000 |
| Spolu | 15 850 462 | 13 420 899 |

Počas roka 2023 spoločnosť pristúpila k úprave porovnateľného obdobia Záväzkoch (časť C.8) a v Pôžičkách a návratných finančných výpomociach (časť C.11.).

* Záväzok z cashpoolingu bol v roku 2023 reklasifikovaný zo Záväzkov medzi Pôžičky a návratné finančné výpomoci

12. Časové rozlíšenie

Štruktúra časového rozlíšenia je uvedená v nasledujúcom prehľade:

| | 31. 12. 2023 EUR | 31. 12. 2022 EUR |
|---|---------------------|---------------------|
| Výdavky budúcich období - dlhodobé | 0 | 0 |
| Spolu výdavky budúcich období - dlhodobé | 0 | 0 |
| Výdavky budúcich období - krátkodobé | | |
| Úrok z cashpoolingu | 20 142 | 7 303 |
| Nesplnenie povin.podieľu zamestn.obč.so zdr.postih. | 0 | 0 |
| Spolu výdavky budúcich období - krátkodobé | 20 142 | 7 303 |
| Výnosy budúcich období - dlhodobé | 0 | 0 |
| Spolu výnosy budúcich období - dlhodobé | 0 | 0 |
| Výnosy budúcich období - krátkodobé | | |
| Emisné kvóty | 206 969 | 210 445 |
| Spolu výnosy budúcich období - krátkodobé | 206 969 | 210 445 |
| Spolu | 227 111 | 217 748 |

Poznámky Úč PODV 3 - 01

IČO 4 4 0 4 4 7 3 9

DIČ 2 0 2 2 5 8 4 9 8 2

D. INFORMÁCIE O DANIACH Z PRÍJMOV

Prevod od teoretickej dane z príjmov k vykázanej dani z príjmov je uvedený v nasledujúcom prehľade:

| | 2023 | | | 2022 | | |
|---|--------------------|------------------|----------------|--------------------|----------------|----------------|
| | Základ dane EUR | Daň EUR | Daň % | Základ dane EUR | Daň EUR | Daň % |
| Výsledok hospodárenia pred zdanením | 10 907 963 | | | 964 745 | | |
| z toho teoretická daň 21 % | | 2 290 672 | 21,00 % | | 202 596 | 21,00 % |
| Daňovo neuznané náklady | 1 119 350 | 235 063 | 2,15 % | 271 065 | 56 924 | 5,90 % |
| Výnosy nepodliehajúce dani | -185 572 | -38 970 | -0,36 % | -362 438 | -76 112 | -7,89 % |
| Využitie daňovej straty | 0 | 0 | 0,00 % | 0 | 0 | 0,00 % |
| Využitie daňových odpočtov a iných daňových nárokov | 0 | 0 | 0,00 % | 0 | 0 | 0,00 % |
| Daň vyberaná zrážkou | 0 | 0 | 0,00 % | 0 | 0 | 0,00 % |
| Daňová licencia z prechádzajúcich zdaňovacích | 0 | 0 | 0,00 % | 0 | 0 | 0,00 % |
| | 11 841 740 | 2 486 765 | 22,80 % | 873 372 | 183 408 | 19,01 % |
| Splatná daň | | 2 486 765 | 22,80 % | | 183 408 | 19,01 % |
| Odložená daň | | -159 522 | -1,46 % | | 20 748 | 2,15 % |
| Celková vykázaná daň | | 2 327 243 | 21,34 % | | 204 156 | 21,16 % |

Poznámky Úč PODV 3 - 01

IČO 4 4 0 4 4 7 3 9

DIČ 2 0 2 2 5 8 4 9 8 2

Ďalšie informácie k odloženým daniam:

| | 2023 EUR | 2022 EUR |
|---|-------------|-------------|
| Suma odloženej daňovej pohľadávky z príjmov účtovanej v bežnom účtovnom období ako náklad alebo výnos vyplývajúca zo zmeny sadzby dane z príjmov | 0 | 0 |
| Suma odloženého daňového záväzku z príjmov účtovaného v bežnom účtovnom období ako náklad alebo výnos vyplývajúca zo zmeny sadzby dane z príjmov | 0 | 0 |
| Suma odloženej daňovej pohľadávky účtovaná v bežnom účtovnom období týkajúca sa umorenia daňovej straty, nevyužitých daňových odpočtov a iných nárokov, ako aj dočasných rozdielov predchádzajúcich účtovných období, ku ktorým sa v predchádzajúcich účtovných obdobiach odložená daňová pohľadávka neúčtovala | 0 | 0 |
| Suma odloženého daňového záväzku, ktorý vznikol z dôvodu neúčtovania tej časti odloženej daňovej pohľadávky v bežnom účtovnom období, o ktorej sa účtovalo v predchádzajúcich účtovných obdobiach | 0 | 0 |
| Suma neuplatneného umorenia daňovej straty, nevyužitých daňových odpočtov a iných nárokov a odpočítateľných dočasných rozdielov, ku ktorým nebola účtovaná odložená daňová pohľadávka | 0 | 0 |
| Odložená daň z príjmov, ktorá sa vzťahuje k položkám účtovaným priamo na účty vlastného imania, bez účtovania na účty nákladov a výnosov | 0 | 0 |

Od 1. januára 2017 je sadzba dane z príjmov v Slovenskej republike 21 %.

E. INFORMÁCIE O MAJETKU A ZÁVÄZKOV ZABEZPEČENÝCH DERIVÁTMÍ**1. Deriváty**

Spoločnosť kúpila v rokoch 2020 až 2023 od Veolia Environnement Energie et Valorisation forwardy na emisné kvóty, ktoré sú zabezpečovacie deriváty, v množstve 615 000 ton na účet v decembri 2023 (301 000 ton), v decembri 2024 (181 000 ton), v decembri 2024 a v decembri 2025 (133 000 ton). Celková suma záväzku k 31.12.2023 z týchto transakcií je v sume 42 320 380 EUR. Spoločnosť účtovala o tejto transakcii v podsúvahovej evidencii. Na ocenenie záväzku spoločnosť použila cenu EEX k 31.12.2023 vo výške 77,25 EUR/t. Zároveň eviduje na podsúvahovej evidencii predajný forward pre spoločnosť PPC Energy a.s. s dodaním v marci v marci 2024 (195 035 ton), s dodaním v marci 2025 (102 000 ton) a s dodaním v marci 2026 (69 000 ton). Predajný forward eviduje spoločnosť aj pre Veolia Energia Levice, s dodaním v marci 2024 (153 197 ton), s dodaním v marci 2025 (70 000 ton) a s dodaním v marci 2026 (46 000 ton). Predajný zabezpečovací forward pre Veolia Utilities Žiar nad Hronom, a.s. s dodaním v marci 2024 (5 000 ton), s dodaním v marci 2025 (9 000 ton) a s dodaním v marci 2026 (18 000 ton). Celková suma pohľadávky na podsúvahe k 31.12.2023 z týchto transakcií je v sume 45 440 700 EUR. Na ocenenie predajných forwardov Spoločnosť použila ceny EEX

Poznámky Úč PODV 3 - 01

IČO 4 4 0 4 4 7 3 9

DIČ 2 0 2 2 5 8 4 9 8 2

v závislosti od dohodnutého dátumu dodania – marec 2024 vo výške 78,06 EUR/t, december 2024 vo výške 80,37 EUR/t, marec 2025 vo výške 81,22 EUR/t, december 2025 vo výške 82,87 EUR/t, marec 2026 vo výške 83,81 EUR/t.

Precenené pohľadávky vo výške 10 884 524 EUR a záväzky vo výške 11 413 860 EUR v súvahe sú zaučtované a vykázané v netto hodnote vo výške 529 336 EUR. Odložená daň z precenenia účtovaná cez vlastné imanie je vo výške 111 160 EUR.

F. INFORMÁCIE O POLOŽKÁCH VÝKAZU ZISKOV A STRÁT

1. Tržby za vlastné výkony a tovar

Tržby za vlastné výkony a tovar podľa jednotlivých segmentov, t. j. podľa typov výrobkov a služieb, sú uvedené v nasledujúcom prehľade:

| | 2023 EUR | 2022 EUR |
|------------------------------|--------------------|-------------------|
| Výrobky | | |
| Dodávka vody | 226 214 | 597 764 |
| Silová a regulačná elektrina | 17 637 035 | 4 578 589 |
| | 17 863 249 | 5 176 352 |
| Tovar | | |
| plyn | 80 904 360 | 44 816 240 |
| Iné | 0 | 0 |
| | 80 904 360 | 44 816 240 |
| Služby | | |
| Služby mimo skupiny | 11 583 | 3 902 |
| Služby v skupine | 3 760 485 | 3 330 851 |
| | 3 772 068 | 3 334 752 |
| Spolu | 102 539 677 | 53 327 344 |

2. Ostatné výnosy z hospodárskej činnosti

| | 2023 EUR | 2022 EUR |
|----------------------------|--------------|---------------|
| Výnosy z prevodu EK | 3 476 | 9 435 |
| Náhrada škody od poisťovne | 1 576 | 0 |
| Ostatné | 8 | 15 |
| Platby za odchýlku | 0 | 20 976 |
| Spolu | 5 060 | 30 426 |

3. Osobné náklady

| | 2023 EUR | 2022 EUR |
|--|------------------|------------------|
| Mzdy | 1 681 227 | 1 272 837 |
| Sociálne poistenie | 413 343 | 349 839 |
| Zdravotné poistenie | 177 147 | 149 483 |
| Rezerva na zdravotné a sociálne zabezpečenie | 17 065 | -50 799 |
| Odmeny členom orgánov spoločnosti | 200 000 | 48 000 |
| Sociálne zabezpečenie | 65 575 | 100 611 |
| Doplnkové dôchodkové poistenie | 12 714 | 12 519 |
| Spolu | 2 567 072 | 1 882 489 |

Poznámky Úč PODV 3 - 01

IČO 4 4 0 4 4 7 3 9

DIČ 2 0 2 2 5 8 4 9 8 2

4. Finančné výnosy

Štruktúra finančných výnosov je uvedená v nasledujúcom prehľade:

| | 2023 EUR | 2022 EUR |
|---|------------------|------------------|
| Tržby z predaja CP a podielov (emisie) | 9 428 287 | 6 857 980 |
| Výnosové úroky | 147 534 | 5 160 |
| Odplata za poskytnutie finančnej garancie | 12 000 | 7 266 |
| Spolu | 9 587 821 | 6 870 406 |

5. Náklady na poskytnuté služby

| | 2023 EUR | 2022 EUR |
|---|------------------|----------------|
| Opravy a údržba | 1 466 826 | 232 079 |
| Poradenské služby/Technická pomoc | 287 203 | 214 244 |
| Prevod kontraktu podpornej služby | 199 174 | 0 |
| Revízie, odborné prehliadky | 108 824 | 123 239 |
| Strážna služba | 123 737 | 113 757 |
| Spravovanie počítač. siete, služby IT | 118 061 | 101 391 |
| Ekologické služby, čistenie vôd, odpadu | 29 679 | 26 717 |
| Upratovacie, čistiace práce | 29 707 | 26 612 |
| Ekonomické poradenstvo | 30 986 | 25 632 |
| Poplatky za internet | 14 383 | 14 366 |
| Nájomné | 12 464 | 14 240 |
| Náklady na audit | 18 542 | 12 137 |
| Telefónne poplatky | 12 147 | 11 599 |
| Náklady na školenia | 12 242 | 4 103 |
| Právne a notárske služby | 1 059 | 547 |
| Iné | 76 442 | 57 639 |
| Spolu | 2 541 476 | 978 302 |

6. Ostatné náklady na hospodársku činnosť

| | 2023 EUR | 2022 EUR |
|--|----------------|----------------|
| Poistenie | 541 994 | 342 165 |
| Dary | 166 000 | 100 |
| Sankcie, pokuty a penále | 4 588 | 54 614 |
| Tvorba a zúčtovanie rezerv na emisie CO2 | 3 476 | 9 435 |
| Odchýlky a viacnáklady | 0 | 29 191 |
| Iné | 15 474 | 11 468 |
| Spolu | 731 532 | 446 973 |

7. Kurzové straty

| | 2023 EUR | 2022 EUR |
|----------------|-------------|-------------|
| Kurzové straty | 322 | 477 |
| Spolu | 322 | 477 |

Poznámky Úč PODV 3 - 01

IČO 4 4 0 4 4 7 3 9
DIČ 2 0 2 2 5 8 4 9 8 2**8. Finančné náklady**

| | 2023 EUR | 2022 EUR |
|---------------------------------|-------------------|------------------|
| Predané CP a podiely (emisie) | 9 438 352 | 6 858 226 |
| Náklady na precenenie derivátov | 192 058 | 529 171 |
| Nákladové úroky | 418 352 | 152 071 |
| Bankové poplatky | 1 775 | 1 847 |
| Iné | 310 | 310 |
| Spolu | 10 050 847 | 7 541 625 |

9. Náklady za audit a poradenstvo

Náklady za audit a poradenstvo obsahujú náklady za overenie účtovnej zvierky auditorskou spoločnosťou a iné služby poskytnuté touto spoločnosťou v nasledujúcom členení:

| | 2023 EUR | 2022 EUR |
|---|---------------|---------------|
| Náklady na overenie individuálnej účtovnej zvierky auditorom alebo auditorskou spoločnosťou | 13 292 | 12 137 |
| <i>z toho: náklady na overenie koncoročnej ÚZ auditorom</i> | <i>13 292</i> | <i>12 137</i> |
| Spolu | 13 292 | 12 137 |

10. Čistý obrat

Členenie čistého obratu podľa § 2 ods. 15 zákona o účtovníctve podľa jednotlivých typov výrobkov, tovarov a služieb alebo iných činností účtovnej jednotky:

| Krajina | Výrobky, tovary a služby | 2023 EUR | 2022 EUR |
|----------------------------|--------------------------|--------------------|-------------------|
| Slovenská republika | Tovar | 80 904 360 | 44 816 240 |
| | Podporné služby | 17 637 035 | 4 578 589 |
| | Služby v skupine | 3 760 485 | 3 330 850 |
| | Dodávka vody | 226 214 | 597 764 |
| | Iné | 11 583 | 3 902 |
| | Spolu | 102 539 677 | 53 327 344 |

G. INFORMÁCIE O INÝCH AKTÍVACH A INÝCH PASÍVACH**1. Podmienený majetok**

Spoločnosť nemá obsahovú náplň pre túto oblasť.

2. Podmienené záväzky

Spoločnosť nemá žiadne podmienené záväzky, ktoré sa nesledujú v bežnom účtovníctve a neuvádzajú sa v súvahe.

Vzhľadom na to, že mnohé oblasti slovenského daňového práva doteraz neboli dostatočne overené praxou, existuje neistota v tom, ako ich budú daňové orgány aplikovať. Mieru tejto neistoty nie je možné kvantifikovať a zanikne až potom, keď budú k dispozícii právne precedensy, prípadne oficiálne interpretácie príslušných orgánov. Vedenie Spoločnosti si nie je vedomé žiadnych okolností, v dôsledku ktorých by jej vznikol významný náklad.

Poznámky Úč PODV 3 - 01

IČO 4 4 0 4 4 7 3 9
DIČ 2 0 2 2 5 8 4 9 8 2**3. Prenajatý majetok**

Spoločnosť je vlastníkom oplotenia pozemku (parcelné číslo 13625/2, k.ú. Nové Mesto) na Vajnorskej ulici v Bratislave. Prenajíateľ prenajíma nájomcovi (euroAWK, spol. s r.o.) časť oplotenia hore uvedeného pozemku za účelom umiestnenia 4 ks jednostranných reklamných zariadení o rozmeroch 540 x 270 cm. Nájomná zmluva bola uzatvorená 1.1.2005 na dobu neurčitú s výpovednou lehotou 3 mesiace. Nájomné je vo výške 663,88 EUR bez DPH.

Spoločnosť uzavrela Zmluvu o prevádzkovaní stravovacieho automatu a na jej základe hradí prevádzkovateľ (VERY GOODIES s.r.o.) nájomné za prenajatý priestor vo výške 27,66 EUR bez DPH raz ročne na účet užívateľa. Ak užívateľ nepodá písomný návrh na ukončenie zmluvného vzťahu prevádzkovateľovi najneskôr 30 dní pred riadnym ukončením zmluvy, obnovuje sa táto zmluva za tých istých podmienok, za akých bola dojednaná pôvodne.

Spoločnosť je výlučným vlastníkom technológie nachádzajúcej sa v areáli PPC Investments, a.s. Zmluvou o nájme technológie sa Spoločnosť rozhodla prenechať nájomcovi (PPC Energy, a.s.) do dočasného užívania Technologické zariadenia, ktoré sú zmluvne vymedzené. Záväzok nájomca uhrádza v prospech účtu prenajímateľa. Nájomné je dojednané na dobu určitú, a to na obdobie pätnástich rokov odo dňa uzatvorenia Zmluvy, ktorá bola podpísaná 15.11.2016. Zmluvné strany sa dohodli na mesačnom nájomnom v celkovej výške 158 890,12 EUR.

Spoločnosť má v nájme k 31. decembru 2023 (operatívny prenájom) motorové vozidlo :

- Peugeot 3008 / kontrakt ČSOB Leasing a.s., od 13.11.2020-12.11.2024

Nájomné motorového vozidla vrátane servisných služieb v rámci operatívneho lízingu za rok 2023 je vo výške 5 196 EUR.

4. Ostatné finančné povinnosti

Ostatné finančné povinnosti, ktoré sa nesledujú v bežnom účtovníctve a neuvádzajú v súvahe, sú tieto:

Spoločnosť uzatvorila nákupné forwardové obchody na emisné kvóty. Jednotlivé obchody sú dohodnuté na obdobie na december 2024 v reálnej hodnote 14 546 970 EUR a na december 2025 v reálnej hodnote 11 021 710 EUR. Zároveň má spoločnosť dohodnutý aj predajný forward na emisné kvóty pre spoločnosti PPC Energy, a.s. v sume 23 880 570 EUR, Veolia Energia Levice a.s. vo výške 16 191 070 EUR a Veolia Utilities Žiar nad Hronom, a.s. vo výške 2 248 740 EUR. Obchody sú dohodnuté na marec 2024, marec 2025 a marec 2026. Uvedené hodnoty forwardových obchodov sú zachytené v podsúvahovej evidencii. Všetky uvedené forwardové transakcie sa týkajú spriaznených osôb.

H. INFORMÁCIE O SKUTOČNOSTIACH, KTORÉ NASTALI PO DNI, KU KTORÉMU SA ZOSTAVUJE ÚČTOVNÁ ZÁVIERKA, DO DŇA ZOSTAVENIA ÚČTOVNEJ ZÁVIERKY

Po 31. decembri 2023 do dňa zostavenia účtovnej zvierky nenastali také udalosti, ktoré by si vyžadovali uvedenie v účtovnej zvierke k 31. decembru 2023.

I. INFORMÁCIE O EKONOMICKÝCH VZŤAHOCH ÚČTOVNEJ JEDNOTKY A SPRIAZNENÝCH OSÔB

Spriaznenými osobami Spoločnosti sú spriaznené účtovné jednotky v skupine, ako aj ich štatutárne orgány, riaditelia a výkonní riaditelia. Najvyššou kontrolujúcou účtovnou jednotkou je spoločnosť Veolia Energie International SA.

Spoločnosť neuskutočnila také transakcie so spriaznenými osobami, ktoré sa neuzavreli na základe obvyklých obchodných podmienok.

Transakcie s materskou účtovnou jednotkou

Spoločnosť uskutočnila nasledujúce transakcie s materskou účtovnou jednotkou:

Poznámky Úč PODV 3 - 01

IČO 4 4 0 4 4 7 3 9

DIČ 2 0 2 2 5 8 4 9 8 2

| | 2023 EUR | 2022 EUR |
|--|----------------|----------------|
| Technická pomoc | 287 203 | 214 244 |
| Služby IT a právne služby | 118 061 | 101 391 |
| Ekonomicko-administratívne poradenstvo | 30 986 | 25 632 |
| Úrok z cashpoolingu | 113 267 | 0 |
| Iné | 14 460 | 12 867 |
| BOZP služby | 5 699 | 4 685 |
| Nájom | 0 | 2 731 |
| Nákupy spolu | 569 675 | 361 550 |
| | 2023 EUR | 2022 EUR |
| Úroky z caspoolingu | 147 535 | 5 160 |
| Nájom | 3 456 | 1 728 |
| Výnosy spolu | 150 991 | 6 888 |

Majetok a záväzky z transakcií s materskou účtovnou jednotkou sú uvedené v nasledujúcom prehľade:

| | 31. 12. 2023 EUR | 31. 12. 2022 EUR |
|-------------------------------|---------------------|---------------------|
| Pohľadávky z obchodného styku | 9 010 | 0 |
| Majetok spolu | 9 010 | 0 |
| | 31. 12. 2023 EUR | 31. 12. 2022 EUR |
| Závazok z cashpoolingu | 10 831 521 | 8 408 127 |
| Závazky z obchodného styku | 37 785 | 32 077 |
| Závazky spolu | 10 869 306 | 8 440 205 |

Transakcie s ostatnými spriaznenými osobami

Spoločnosť uskutočnila nasledujúce transakcie s ostatnými spriaznenými osobami :

| | 2023 EUR | 2022 EUR |
|-----------------------------------|--------------------|-------------------|
| Nákup plynu a elektrickej energie | 83 359 443 | 0 |
| Nákup emisné kvóty | 17 791 730 | 11 358 600 |
| Úroky z úveru | 305 085 | 144 161 |
| Iné | 47 813 | 26 384 |
| Nákup permeát | 33 388 | 264 344 |
| Nákupy spolu | 101 537 458 | 11 793 489 |

Poznámky Úč PODV 3 - 01

IČO 4 4 0 4 4 7 3 9

DIČ 2 0 2 2 5 8 4 9 8 2

| | 2023 EUR | 2022 EUR |
|-------------------------------|-------------------|-------------------|
| Predaj tovaru (voda, plyn) | 80 904 360 | 44 816 240 |
| Predaj služieb | 3 776 671 | 3 336 389 |
| Predaj emisii | 9 428 287 | 6 857 980 |
| Predaj demineralizovanej vody | 226 214 | 597 764 |
| Výnosy spolu | 94 335 531 | 55 608 372 |

Majetok a záväzky z transakcií s ostatnými spriaznenými osobami (sesterskými účtovnými jednotkami):

| | 31. 12. 2023 EUR | 31. 12. 2022 EUR |
|-------------------------------|---------------------|---------------------|
| Pohľadávky z obchodného styku | 860 520 | 9 343 946 |
| Iné pohľadávky | 0 | 0 |
| Majetok spolu | 860 520 | 9 343 946 |
| | 31. 12. 2023 EUR | 31. 12. 2022 EUR |
| Závazky z obchodného styku | 1 126 583 | 518 710 |
| Závazky z úverového vzťahu | 5 018 942 | 5 012 772 |
| Závazky spolu | 6 145 525 | 5 531 482 |

Transakcie s kľúčovým manažmentom

Kľúčový manažment spoločnosti tvoria 8 členovia riadiaceho výboru. Kľúčovému manažmentu neboli poskytnuté žiadne iné významné platby alebo výhody. (v roku 2022: žiadne).

J. INFORMÁCIE O PRÍJMOCH A VÝHODÁCH ČLENOV ŠTATUTÁRNYCH ORGÁNOV, DOZORNÝCH ORGÁNOV A INÝCH ORGÁNOV ÚČTOVNEJ JEDNOTKY

Členom štatutárneho orgánu, ani členom dozorných orgánov neboli v roku 2023 poskytnuté žiadne pôžičky, záruky alebo iné formy zabezpečenia, ani finančné prostriedky alebo iné plnenia na súkromné účely členov, ktoré sa vyúčtovávajú (v roku 2022: žiadne).

Poznámky Úč PODV 3 - 01

IČO 4 4 0 4 4 7 3 9

DIČ 2 0 2 2 5 8 4 9 8 2

K. PREHĽAD O POHYBE VLASTNÉHO IMANIA

Prehľad o pohybe vlastného imania v priebehu účtovného obdobia je uvedený v nasledujúcom prehľade:

| | Stav k 1.1.2023 | Prírastky | Úbytky | Presuny | Stav k 31.12.2023 |
|--|--------------------|------------------|------------------|-----------------|-------------------|
| | EUR | EUR | EUR | EUR | EUR |
| Základné imanie | 1 713 314 | 0 | 0 | 0 | 1 713 314 |
| Základné imanie | 1 713 314 | 0 | 0 | 0 | 1 713 314 |
| Zmena základného imania | 0 | 0 | 0 | 0 | 0 |
| Pohľadávky za upísané vlastné imanie | 0 | 0 | 0 | 0 | 0 |
| Emisné ážio | 0 | 0 | 0 | 0 | 0 |
| Ostatné kapitálové fondy | 0 | 0 | 0 | 0 | 0 |
| Zákonné rezervné fondy | 342 664 | 0 | 0 | 0 | 342 664 |
| Zákonný rezervný fond (nedeliteľný fond) | 342 664 | 0 | 0 | 0 | 342 664 |
| Rezervný fond na vlastné akcie a vlastné podiely | 0 | 0 | 0 | 0 | 0 |
| Ostatné fondy zo zisku | 0 | 0 | 0 | 0 | 0 |
| Štatutárne fondy | 0 | 0 | 0 | 0 | 0 |
| Ostatné fondy zo zisku | 0 | 0 | 0 | 0 | 0 |
| Oceňovacie rozdiely z precenenia | -157 190 | -260 987 | 0 | 0 | -418 177 |
| Oceňovacie rozdiely z precenenia majetku a záväzkov | -198 974 | -330 362 | 0 | 0 | -529 336 |
| Oceňovacie rozdiely z kapitálových účastín | 0 | 0 | 0 | 0 | 0 |
| Oceňovacie rozdiely z precenenia pri zlúčení, splynutí a rozdelení | 0 | 0 | 0 | 0 | 0 |
| Odložená daň z precenenia majetku a záväzkov | 41 784 | 69 375 | 0 | 0 | 111 159 |
| Výsledok hospodárenia minulých rokov | 3 598 300 | 0 | 4 358 889 | 760 589 | 0 |
| Nerozdelený zisk minulých rokov | 3 896 424 | 0 | 4 657 013 | 760 589 | 0 |
| Neuhradená strata minulých rokov | -298 124 | 0 | -298 124 | 0 | 0 |
| Výsledok hospodárenia bežného účtovného obdobia | 760 589 | 8 580 720 | 0 | -760 589 | 8 580 720 |
| Spolu | 6 257 676 | 8 319 733 | 4 358 889 | 0 | 10 218 521 |

Oceňovacie rozdiely k majetku vznikli precenením forwardových obchodov na emisné kvóty.
K 31.12.2023 Spoločnosť precenila všetky emisné kvóty, vrátane tých účtovaných v rámci podsúvahovej evidencie.

Poznámky Úč PODV 3 - 01

IČO 4 4 0 4 4 7 3 9

DIČ 2 0 2 2 5 8 4 9 8 2

Prehľad o pohybe vlastného imania za predchádzajúce účtovné obdobie je uvedený v nasledujúcej tabuľke:

| | Stav k 1.1.2022 | Prírastky | Úbytky | Presuny | Stav k 31.12.2022 |
|--|--------------------|----------------|------------------|-----------------|-------------------|
| | EUR | EUR | EUR | EUR | EUR |
| Základné imanie | 8 547 770 | 0 | 6 834 456 | 0 | 1 713 314 |
| Základné imanie | 8 547 770 | 0 | 6 834 456 | 0 | 1 713 314 |
| Zmena základného imania | 0 | 0 | 0 | 0 | 0 |
| Pohľadávky za upísané vlastné imanie | 0 | 0 | 0 | 0 | 0 |
| Emisné ážio | 0 | 0 | 0 | 0 | 0 |
| Ostatné kapitálové fondy | 0 | 0 | 0 | 0 | 0 |
| Zákonné rezervné fondy | 1 709 554 | 0 | 1 366 891 | 0 | 342 664 |
| Zákonný rezervný fond (nedeliteľný fond) | 1 709 554 | 0 | 1 366 891 | 0 | 342 664 |
| Rezervný fond na vlastné akcie a vlastné podiely | 0 | 0 | 0 | 0 | 0 |
| Ostatné fondy zo zisku | 0 | 0 | 0 | 0 | 0 |
| Štatutárne fondy | 0 | 0 | 0 | 0 | 0 |
| Ostatné fondy zo zisku | 0 | 0 | 0 | 0 | 0 |
| Oceňovacie rozdiely z precenenia | -525 995 | 0 | -368 806 | 0 | -157 190 |
| Oceňovacie rozdiely z precenenia majetku a záväzkov | -665 817 | 0 | -466 843 | 0 | -198 974 |
| Oceňovacie rozdiely z kapitálových účastín | 0 | 0 | 0 | 0 | 0 |
| Oceňovacie rozdiely z precenenia pri zlúčení, splynutí a rozdelení | 0 | 0 | 0 | 0 | 0 |
| Odložená daň z precenenia majetku a záväzkov | 139 821 | 0 | 98 037 | 0 | 41 784 |
| Výsledok hospodárenia minulých rokov | 3 463 638 | 0 | 0 | 134 662 | 3 598 300 |
| Nerozdelený zisk minulých rokov | 3 761 762 | 0 | 0 | 134 662 | 3 896 424 |
| Neuhradená strata minulých rokov | -298 124 | 0 | 0 | 0 | -298 124 |
| Výsledok hospodárenia bežného účtovného obdobia | 134 662 | 760 589 | 0 | -134 662 | 760 589 |
| Spolu | 13 329 629 | 760 589 | 7 832 542 | 0 | 6 257 676 |

Poznámky Úč PODV 3 - 01

IČO 4 4 0 4 4 7 3 9
DIČ 2 0 2 2 5 8 4 9 8 2**L. PREHLAD PEŇAŽNÝCH TOKOV K 31. DECEMBRU 2023**

| | 2023 EUR | 2022 EUR |
|--|-------------------|-----------------|
| Peňažné toky z prevádzkovej činnosti | | |
| Peňažné toky z prevádzky | 2 552 437 | 787 839 |
| Zaplatené úroky | -311 755 | -138 343 |
| Platený osobitný odvod | 10 064 | -40 285 |
| Prijaté úroky | 0 | 3 057 |
| Zaplatená daň z príjmov | -275 112 | 304 171 |
| Peňažné toky pred položkami výnimočného rozsahu alebo výskytu | 1 975 633 | 916 439 |
| Prijmy z položiek výnimočného rozsahu alebo výskytu | 0 | 0 |
| Čisté peňažné toky z prevádzkovej činnosti | 1 975 633 | 916 439 |
| Peňažné toky z investičnej činnosti | | |
| Nákup dlhodobého majetku | -72 567 | -136 507 |
| Prijmy z predaja dlhodobého majetku | 2 500 | 9 874 |
| Obstaranie investícií | 0 | 0 |
| Prijaté dividendy | 0 | 0 |
| Čisté peňažné toky z investičnej činnosti | -70 067 | -126 633 |
| Peňažné toky z finančnej činnosti | | |
| Výdavok na zníženie základného imania | 0 | -6 834 456 |
| Výdavok na zníženie rezervného fondu | 0 | -1 366 891 |
| Závazok z cashpoolingu | 2 452 336 | 7 510 756 |
| Vyplatené dividendy | -4 358 890 | 0 |
| Čisté peňažné toky z finančnej činnosti | -1 906 554 | -690 591 |
| (Úbytok) prírastok peňažných prostriedkov a peňažných ekvivalentov | -988 | 99 215 |
| Peňažné prostriedky a peňažné ekvivalenty na začiatku roka | 101 059 | 1 844 |
| Peňažné prostriedky a peňažné ekvivalenty na konci roka | 100 071 | 101 059 |

Poznámky Úč PODV 3 - 01

IČO 4 4 0 4 4 7 3 9
DIČ 2 0 2 2 5 8 4 9 8 2**PEŇAŽNÉ TOKY Z PREVÁDZKY**

| | 2023 EUR | 2022 EUR |
|---|-------------------|----------------|
| Výsledok hospodárenia z bežnej činnosti pred zdanením daňou z príjmov | 10 907 963 | 964 746 |
| Úpravy o nepeňažné operácie: | | |
| Odpisy dlhodobého hmotného a nehmotného majetku | 1 150 360 | 1 158 944 |
| Opravná položka k pohľadávkam | 0 | 0 |
| Opravná položka k zásobám | 80 229 | 73 954 |
| Opravná položka k dlhodobému hmotnému majetku | 0 | 0 |
| Opravná položka k dlhodobému finančnému majetku | 0 | 0 |
| Úroky účtované do nákladov | 418 352 | 144 161 |
| Úroky účtované do výnosov | -147 535 | -5 160 |
| Rezervy | 60 128 | -148 985 |
| Strata (zisk) z predaja dlhodobého majetku | -2 500 | -1 386 |
| Výnosy z dlhodobého finančného majetku | 0 | 0 |
| Rozdiel medzi uznanou hodnotou vkladu a jeho účtovnou | 0 | 0 |
| Iné nepeňažné operácie | 192 058 | 529 171 |
| Zisk z prevádzky pred zmenou pracovného kapitálu | 12 659 055 | 2 715 445 |
| Zmena pracovného kapitálu: | | |
| Úbytok (prírastok) pohľadávok z obchodného styku a iných pohľadávok (vrátane časového rozlíšenia aktív) | 8 269 974 | -4 351 523 |
| Úbytok (prírastok) zásob | -11 864 | 8 421 |
| (Úbytok) prírastok záväzkov (vrátane časového rozlíšenia) | -10 020 786 | 6 905 162 |
| (Úbytok) prírastok finančného majetku | -8 343 942 | -4 489 666 |
| Peňažné toky z prevádzky | 2 552 437 | 787 839 |

Peňažné prostriedky

Peňažnými prostriedkami (angl. cash) sa rozumie peňažná hotovosť, ekvivalenty peňažnej hotovosti, peňažné prostriedky na bežných účtoch v bankách alebo pobočkách zahraničných bánk, kontokorentný účet a časť zostatku účtu peniaze na ceste, ktorý sa viaže k prevodu medzi bežným účtom a pokladnicou alebo medzi dvoma bankovými účtami.

Peňažné ekvivalenty

Peňažnými ekvivalentmi (angl. cash equivalents) sa rozumie krátkodobý finančný majetok zameniteľný za vopred známu sumu peňažných prostriedkov, pri ktorom nie je riziko výraznej zmeny jeho hodnoty v najbližších troch mesiacoch odo dňa, ku ktorému sa zostavuje účtovná zvierka, napríklad termínované vklady na bankových účtoch, ktoré sú uložené najviac na trojmesačnú výpovednú lehotu, likvidné cenné papiere určené na obchodovanie, prioritné akcie obstarané účtovnou jednotkou, ktoré sú splatné do troch mesiacov odo dňa, ku ktorému sa zostavuje účtovná zvierka.

17 správa nezávislého audítora



KPMG Slovensko spol. s r. o.
Dvořákovo nábrežie 10
811 02 Bratislava
Slovakia

Tel +421 (0)2 59 98 41 11
Web www.kpmg.sk

Správa nezávislého audítora

Akcionárovi, dozornej rade a predstavenstvu spoločnosti PPC Investments, a. s.

Správa z auditu účtovnej závierky

Názor

Uskutočnili sme audit účtovnej závierky spoločnosti PPC Investments, a. s. („Spoločnosť“), ktorá obsahuje:

- súvahu k 31. decembru 2023;
- výkaz ziskov a strát za rok končiaci sa k uvedenému dátumu; a
- poznámky, ktoré obsahujú súhrn významných účtovných zásad a účtovných metód.

Podľa nášho názoru, priložená účtovná závierka poskytuje pravdivý a verný obraz finančnej situácie Spoločnosti k 31. decembru 2023 a výsledku jej hospodárenia za rok končiaci sa k uvedenému dátumu podľa zákona č. 431/2002 Z. z. o účtovníctve v znení neskorších predpisov („zákon o účtovníctve“).

Základ pre názor

Audit sme vykonali podľa medzinárodných auditorských štandardov (International Standards on Auditing, ISA). Naša zodpovednosť podľa týchto štandardov je uvedená v našej správe v odseku Zodpovednosť audítora za audit účtovnej závierky. Od Spoločnosti sme nezávislí podľa ustanovení zákona č. 423/2015 Z. z. o štatutárnom audite a o zmene a doplnení zákona č. 431/2002 Z. z. o účtovníctve v znení neskorších predpisov („zákon o štatutárnom audite“) týkajúcich sa etiky, vrátane Etického kódexu audítora, relevantných pre náš audit účtovnej závierky a splnili sme aj ostatné požiadavky týchto ustanovení týkajúcich sa etiky. Sme presvedčení, že auditorské dôkazy, ktoré sme získali, poskytujú dostatočný a vhodný základ pre náš názor.

Zodpovednosť štatutárneho orgánu a osôb poverených správou a riadením za účtovnú závierku

Štatutárny orgán je zodpovedný za zostavenie tejto účtovnej závierky tak, aby poskytovala pravdivý a verný obraz podľa zákona o účtovníctve a za tie interné kontroly, ktoré považuje za potrebné na zostavenie účtovnej závierky, ktorá neobsahuje významné nesprávnosti, či už v dôsledku podvodu alebo chyby.

KPMG Slovensko spol. s r. o., slovenská spoločnosť s ručením obmedzeným a členská spoločnosť globálnej organizácie KPMG nezávislých členských spoločností priradených ku KPMG International Limited, sčlenenej anglickou spoločnosťou s obmedzeným ručením. Všetky práva vyhradené.
KPMG Slovensko spol. s r. o., a Slovak limited liability company and a member firm of the KPMG global organization of independent member firms affiliated with KPMG International Limited, a private English company limited by guarantee. All rights reserved.

Obchodný register Mestského súdu
Bratislava III, odbor SÚ, včíslenie 4/49448
Commercial register of the Municipal Court
Bratislava III, section SÚ, No. 49448

ICO/Registration number 31 348 238
Evidenčné číslo license audítora 36
License number of statutory auditor 36

Pri zostavovaní účtovnej závierky je štatutárny orgán zodpovedný za zhodnotenie schopnosti Spoločnosti nepretržite pokračovať vo svojej činnosti, za opísanie skutočností týkajúcich sa nepretržitého pokračovania v činnosti, ak je to potrebné, a za použitie predpokladu nepretržitého pokračovania v činnosti v účtovníctve, ibaže by mal v úmysle Spoločnosť zlikvidovať alebo ukončiť jej činnosť, alebo by nemal inú realistickú možnosť než tak urobiť.

Osoby poverené správou a riadením sú zodpovedné za dohľad nad procesom finančného výkazníctva Spoločnosti.

Zodpovednosť audítora za audit účtovnej závierky

Našou zodpovednosťou je získať primerané uistenie, či účtovná závierka ako celok neobsahuje významné nesprávnosti, či už v dôsledku podvodu alebo chyby, a vydať správu audítora, vrátane názoru. Primerané uistenie je uistenie vysokého stupňa, ale nie je zárukou toho, že audit vykonaný podľa medzinárodných audítorských štandardov vždy odhalí významné nesprávnosti, ak také existujú. Nesprávnosti môžu vzniknúť v dôsledku podvodu alebo chyby a za významné sa považujú vtedy, ak by sa dalo odôvodnene očakávať, že jednotlivito alebo v súhrne by mohli ovplyvniť ekonomické rozhodnutia používateľov, uskutočnené na základe tejto účtovnej závierky.

V rámci auditu uskutočneného podľa medzinárodných audítorských štandardov, počas celého auditu uplatňujeme odborný úsudok a zachovávame profesionálny skepticizmus. Okrem toho:

- Identifikujeme a posudzujeme riziká významnej nesprávnosti účtovnej závierky, či už v dôsledku podvodu alebo chyby, navrhujeme a uskutočňujeme audítorské postupy reagujúce na tieto riziká a získavame audítorské dôkazy, ktoré sú dostatočné a vhodné na poskytnutie základu pre náš názor. Riziko neodhalenia významnej nesprávnosti v dôsledku podvodu je vyššie ako toto riziko v dôsledku chyby, pretože podvod môže zahŕňať tajnú dohodu, falšovanie, úmyselné vynechanie, nepravdivé vyhlásenie alebo obídanie internej kontroly.
- Oboznamujeme sa s internými kontrolami relevantnými pre audit, aby sme mohli navrhnúť audítorské postupy vhodné za daných okolností, ale nie za účelom vyjadrenia názoru na efektívnosť interných kontrol Spoločnosti.
- Hodnotíme vhodnosť použitých účtovných zásad a účtovných metód a primeranosť účtovných odhadov a uvedenie s nimi súvisiacich informácií, uskutočnené štatutárnym orgánom.
- Robíme záver o tom, či štatutárny orgán vhodne v účtovníctve používa predpoklad nepretržitého pokračovania v činnosti a na základe získaných audítorských dôkazov záver o tom, či existuje významná neistota v súvislosti s udalosťami alebo okolnosťami, ktoré by mohli významne spochybniť schopnosť Spoločnosti nepretržite pokračovať v činnosti. Ak dospejeme k záveru, že významná neistota existuje, sme povinní upozorniť v našej správe audítora na súvisiace informácie uvedené v účtovnej závierke alebo, ak sú tieto informácie nedostatočné, modifikovať náš názor. Naše závery vychádzajú z audítorských dôkazov získaných do dátumu vydania našej správy audítora. Budúce udalosti alebo okolnosti však môžu spôsobiť, že Spoločnosť prestane pokračovať v nepretržitej činnosti.
- Hodnotíme celkovú prezentáciu, štruktúru a obsah účtovnej závierky vrátane informácií v nej uvedených, ako aj to, či účtovná závierka zachytáva uskutočnené transakcie a udalosti spôsobom, ktorý vedie k ich vernému zobrazeniu.

S osobami poverenými správou a riadením komunikujeme okrem iného o plánovanom rozsahu a harmonograme auditu a o významných zisteniach auditu, vrátane všetkých významných nedostatkov internej kontroly, ktoré počas nášho auditu zistíme.

Správa k ďalším požiadavkám zákonov a iných právnych predpisov

Správa k iným informáciám, ktoré sa uvádzajú vo výročnej správe

Štatutárny orgán je zodpovedný za iné informácie. Iné informácie pozostávajú z informácií uvedených vo výročnej správe, zostavenej podľa požiadaviek zákona o účtovníctve, ale nezahŕňajú účtovnú závierku a našu správu audítora k tejto účtovnej závierke. Náš názor na účtovnú závierku sa nevzťahuje na tieto iné informácie vo výročnej správe.

V súvislosti s auditom účtovnej závierky je našou zodpovednosťou oboznámenie sa s týmito inými informáciami uvedenými vo výročnej správe, ktorú sme obdržali pred dňom vydania správy audítora z auditu účtovnej závierky, a posúdenie, či tieto iné informácie nie sú vo významnom nesúlade s auditovanou účtovnou závierkou alebo našimi poznatkami, ktoré sme získali počas auditu účtovnej závierky, alebo sa inak zdajú byť významne nesprávne. Ak na základe nami vykonanej práce prideme k záveru, že tieto iné informácie sú významne nesprávne, vyžaduje sa, aby sme tieto skutočnosti uviedli.

Výročnú správu sme ku dňu vydania správy audítora z auditu účtovnej závierky nemali k dispozícii.

Keď obdržíme výročnú správu, na základe prác vykonaných počas auditu účtovnej závierky vyjadříme názor, či, vo všetkých významných súvislostiach:

- tieto iné informácie uvedené vo výročnej správe zostavenej za rok končiaci sa 31. decembra 2023 sú v súlade s účtovnou závierkou zostavenou za to isté účtovné obdobie,
- výročná správa obsahuje informácie, ktorých uvedenie vyžaduje zákon o účtovníctve.

Okrem toho uvedieme, či sme na základe našich poznatkov o Spoločnosti a situácii v nej, ktoré sme získali počas auditu účtovnej závierky, zistili v týchto iných informáciách uvedených vo výročnej správe významné nesprávnosti.

Audítorská spoločnosť:
KPMG Slovensko spol. s r.o.
Licencia SKAU č. 96



Zodpovedný audítor:
Ing. Peter Žoldák
Licencia UDVA č. 1061

Bratislava, 14. mája 2024

VÝROČNÁ SPRÁVA

2023

PPC Investments, a. s.

PPC Investments, a. s.
Magnetová 12
Bratislava

www.veoliaenergia.sk

VYTLAČENÉ NA RECYKLOVANOM PAPIERI



Vydané: PPC Investments, a. s. (2024)