

Univerzita veterinárskeho lekárstva a farmácie v Košiciach



**Výročná správa o hospodárení
Univerzity veterinárskeho lekárstva a farmácie v Košiciach
za rok 2023**

Košice apríl 2024

Obsah

| | | |
|---|---|----|
| 1 | ÚVOD | 3 |
| 2 | ROČNÁ ÚČTOVNÁ ZÁVIERKA | 5 |
| 3 | ANALÝZA VÝNOSOV A NÁKLADOV, PRÍJMOV A VÝDAVKOV | 13 |
| 4 | STAV A VÝVOJ FINANČNÝCH FONDOV UVLF | 23 |
| 5 | REKAPITULÁCIA ZÚČTOVANIA DOTÁCIÍ SO ŠTÁTNYM ROZPOČTOM ... | 24 |
| 6 | PREHĽAD OPATRENÍ..... | 32 |
| 7 | ZÁVER..... | 33 |
| 8 | TABUĽKY (PRÍLOHA)..... | 34 |

1 ÚVOD

Univerzita veterinárskeho lekárstva a farmácie v Košiciach (ďalej len „UVLF“) bola zriadená zákonom Slovenskej národnej rady č. 1/1950 Zb. pôvodne ako Vysoká škola veterinárska v Košiciach. Zmenu názvu na Univerzita veterinárskeho lekárstva v Košiciach upravil zákon Slovenskej národnej rady č. 137/1992 Z. z. o zmene názvu Vysokej školy veterinárskej v Košiciach. Zmenu názvu na Univerzita veterinárskeho lekárstva a farmácie v Košiciach upravil zákon Národnej rady Slovenskej republiky č. 569/2009 Z. z. o zmene názvu Univerzity veterinárskeho lekárstva v Košiciach. UVLF je jedinou inštitúciou poskytujúcou univerzitné veterinárske vzdelávanie v Slovenskej republike a jednou z dvoch inštitúcií poskytujúcich univerzitné farmaceutické vzdelávanie v Slovenskej republike. Vzdelávanie veterinárnych lekárov a farmaceutov je z pohľadu ekonomickej náročnosti v porovnaní s inými odbornými podstatne náročnejšie.

Ekonomická náročnosť vzdelávania súvisí s profilom študenta, ktorý vychádza z predpokladu získania nielen teoretických, ale hlavne praktických vedomostí a zručností a ich okamžitého uplatnenia v praxi. Ide o tzv. "day-one competencies". Univerzita vychováva študentov v dvoch regulovaných povolaniach - veterinárny lekár a farmaceut, pričom ich ekonomická náročnosť súvisí s národnou a európskou legislatívou. Zabezpečenie praktického vzdelávania je náročné na množstvo biologického materiálu, zvierat, ustajňovacích priestorov, liekov, chemikálií, krmiva, ošetrovateľských úkonov, pomocného personálu a modernej prístrojovej techniky.

UVLF pôsobí v priestoroch areálu na Komenského ulici v Košiciach, na účelovom zariadení Jazdecký areál, účelovom zariadení pre chov a choroby zveri, rýb a včiel v Rozhanovciach, v areáli Pri Hati a na Školskom poľnohospodárskom podniku v Zemplínskej Teplici. Areál na Komenského ulici v Košiciach s rozlohou vyše osem hektárov tvorí univerzitný kampus. Väčšina budov v kampuse bola postavená na začiatku 20. storočia a prevádzka doteraz neobnovených budov je pre univerzitu ekonomicky náročná. Túto náročnosť univerzita systematicky znižuje implementáciou projektov na znižovanie energetickej náročnosti a implementáciou projektov z Plánu obnovy. Novšie budovy z druhej polovice 20. storočia, ktoré zatiaľ neprešli obnovou sú energeticky náročné a aj ich údržba je stále problematická.

Univerzita vykonávala ekonomické a finančné hospodárenie v roku 2023 v dotačnej a nedotačnej hlavnej činnosti a v podnikateľskej činnosti v informačnom systéme SAP, ktorý poskytuje celkový pohľad na finančné hospodárenie a analyticky umožňuje sledovať tok finančných prostriedkov. Rozvojové a investičné aktivity univerzity boli v roku 2023 financované z bežnej dotácie, z neúčelových kapitálových prostriedkov fondu reprodukcie ako aj z projektov financovaných prostredníctvom nenávratných finančných príspevkov zo štrukturálnych fondov EÚ a z účelových kapitálových prostriedkov jednotlivých typov vedeckých projektov.

V roku 2023 spôsobovala problém pri plánovaní a prevádzke univerzity najmä vysoká miera inflácie v eurozóne a najmä v Slovenskej republike.

Rozvoj Univerzity veterinárskeho lekárstva a farmácie v Košiciach sa v roku 2023 niesol opäť v duchu realizácie projektov na zníženie energetickej náročnosti budov. Univerzita v roku

2023 realizovala projekty na zníženie energetickej náročnosti pavilónov 39, 4 a 6 v rámci zmlúv o poskytnutí nenávratného finančného príspevku prostredníctvom operačného programu Kvalita životného prostredia. V roku 2023 UVLF získala aj projekt na obnovu pavilónu 8 - 9 z prostriedkov Plánu obnovy a podala projekt na rekonštrukciu pavilónu 13, rovnako z prostriedkov Plánu obnovy. Rôzne ďalšie výdavky na stavebnú údržbu boli v roku 2023 realizované ako bežné výdavky s cieľom prispieť k skvalitneniu pedagogického procesu, jednalo sa najmä o práce, ktoré súvisia s presunom činností UVLF zo staticky narušeného pavilónu morfológických disciplín. V rámci výzvy na podávanie žiadostí o poskytnutie dotácie na rozvojové projekty nezískala v roku 2023 UVLF žiadny projekt.

Univerzita získala od MŠVVaŠ SR dotáciu 180 tisíc eur na rekonštrukciu vnútroareálových komunikácií a chodníkov, pričom prvá etapa bola ukončená v septembri 2023. Následne univerzita získala aj dodatočných 250 tisíc eur na druhú etapu, ktorá sa bude realizovať v roku 2024. Z kapitálových finančných prostriedkov pridelených MŠVVaŠ SR sa tiež realizovala komplexná obnova posluchárne 39. Univerzita tiež použila kapitálové finančné zdroje na zabezpečenie priestorov pre zobrazovacie prístroje, ktoré sa prevádzkujú v priestoroch Univerzitnej veterinárnej nemocnice na základe zmluvy so súkromnou spoločnosťou VDC.

Prvý polrok sa rovnako ako rok 2022 niesol v duchu vysokých cien energií. V priebehu roka sa však podarilo výrazne znížiť náklady a dodržať tak plánovaný rozpočet v nákladovej položke energie. UVLF pre rok 2023 plánovala schodkový rozpočet, avšak najmä z dôvodu stabilizácie cien energií bol výsledok hospodárenia aj v roku 2023 kladný, k čomu prispela aj dotácia MŠVVaŠ SR, ktorou boli UVLF vykryté zvýšené náklady na energie v I. polroku 2023.

2 ROČNÁ ÚČTOVNÁ ZÁVIERKA

Ročná účtovná zvierka obsahuje:

2.1 Výkaz Súvaha Úč. NUJ 1 – 01 UVLF k 31. 12. 2023

2.2 Výkaz ziskov a strát Úč. NUJ 2 – 01 UVLF k 31. 12. 2023

- a) sumárne za celú UVLF,
- b) osobitne za hlavnú činnosť
- c) osobitne za podnikateľskú činnosť

2.3 Poznámky k účtovnej zavierke

I. Všeobecné údaje

1. Informácie o účtovnej jednotke:

Názov organizácie: **Univerzita veterinárskeho lekárstva a farmácie v Košiciach**

Sídlo: **Komenského 73, 041 81 Košice**

Dátum zmeny právnej formy: **1. 4. 2002**

Identifikácia organizácie:

IČO: 00397474

DIČ: 2023486699

IČ DPH: SK 2023486699

2. Informácie o vedúcich predstaviteľoch a o organizačnej štruktúre účtovnej jednotky:

Štatutár: **prof. MVDr. Jozef Nagy, PhD.**

Správna rada: **MVDr. Miroslav Martinček – predseda**

Ing. Tadeusz Frackowiak – podpredseda; členovia – JUDr. Dušan Gažovský, Ing. Stanislav Hreha, PhD., MVDr. Ladislav Stodola, JUDr. Jana Venhartová, Ing. Marek Kubovčík

Priemerný počet zamestnancov za účtovné obdobie (1.1.2023 – 31.12. 2023): **567**
- z toho: počet vedúcich zamestnancov: **38**

Priemerný počet zamestnancov za bezprostredne predchádzajúce účtovné obdobie (1.1. 2022 – 31.12. 2022): **558**
- z toho: počet vedúcich zamestnancov: **40**

3. Opis činnosti účtovnej jednotky:

- a) poskytovanie vysokoškolského pregraduálneho a postgraduálneho veterinárskeho a farmaceutického vzdelávania na základe tvorivého vedeckého bádania v oblasti veterinárskych vied a farmácie,
- b) vykonávanie podnikateľskej činnosti nadväzujúcej na hlavnú činnosť v rozsahu stanovenom zákonom o vysokých školách.

4. Právny dôvod zostavenia účtovnej zvierky: riadna účtovná zvierka.

II. Účtovné zásady a účtovné metódy

- a) Účtovná jednotka nepretržite pokračovala vo svojej činnosti v roku 2023 a používala v priebehu celého účtovného obdobia, v zmysle § 7 ods. 5 zákona č. 431/2002 Z. z. o účtovníctve, účtovné postupy, zásady a účtovné metódy v zmysle opatrenia MF SR zo 14. 11. 2007 č. MF/24342/2007-74 v znení neskorších predpisov, podľa ktorého verejné vysoké školy postupujú pri vedení účtovníctva v roku 2023, ako aj podľa metodického usmernenia MŠVVaŠ SR pre VVŠ používajúce finančný informačný systém SAP SOFIA.
- b) Spôsob oceňovania jednotlivých položiek:
- dlhodobý nehmotný a hmotný majetok obstaraný kúpou – obstarávacou cenou,
 - dlhodobý hmotný a nehmotný majetok darovaný – reálnou hodnotou,
 - zásoby obstarané kúpou – obstarávacou cenou,
 - zásoby vytvorené vlastnou činnosťou, a to vlastná produkcia krmovín, príchovky a prírastky zvierat – vlastnými nákladmi,
 - pohľadávky a záväzky – menovitou hodnotou,
 - prenajatý majetok – na základe zmluvne stanovenej ceny.
- c) Odpisový plán, doba odpisovania, sadzby odpisov, metódy odpisovania – v zmysle internej smernice o odpisovaní majetku č. 23 a dodatku č. 1 a 2. Dlhodobý nehmotný a dlhodobý hmotný majetok sa odpisuje metódou rovnomerného odpisovania podľa doby použiteľnosti pre činnosť účtovnej jednotky. Doba odpisovania a sadzby odpisov podľa druhu majetku sú nasledovné:

| Odpisová skupina | Účtovná doba odpisovania | Ročná odpisová sadzba v % |
|------------------|--------------------------|---------------------------|
| 1 | 6 | 16,7 |
| 2 | 10 | 10,0 |
| 3 | 15 | 6,7 |
| 4 | 15 | 6,7 |
| 5 | 60 | 1,7 |
| 6 | 60 | 1,7 |

Na základe rozhodnutia účtovnej jednotky v zmysle § 12 postupov účtovania sa krátkodobý nehmotný majetok účtuje pri obstaraní do nákladov na účet 518 - AÚ a krátkodobý hmotný majetok pri odovzdaní do používania sa účtuje na účte 501 - AÚ. Stav a pohyb tohto majetku sa sleduje na účte 771100.

- d) Dotácia poskytnutá zo štátneho rozpočtu v súlade s § 89 zákona č. 131/2002 Z.z. o vysokých školách a o zmene a doplnení niektorých zákonov v znení zmien a doplnení,

Ministerstvom školstva, vedy, výskumu a športu SR na rok 2023 vrátane programu 06K11 a 05T08:

- bežná dotácia 19 940 456 €
- kapitálová dotácia 300 000 €

Dotácia poskytnutá z európskych fondov a štátneho rozpočtu na rok 2023:

- bežná dotácia 270 586 €
- kapitálová dotácia 2 269 317 €

III. Informácie, ktoré dopĺňujú a vysvetľujú údaje v súvahe

Údaje o dlhodobom hmotnom a nehmotnom majetku k 31. 12. 2023 v €

| Druh majetku | Č. r. | Brutto hodnota | Oprávky | Netto hodnota |
|----------------------------------|----------|----------------------|----------------------|----------------------|
| Dlhodobý nehm. maj. súčet | 2 | 1 432 691,03 | 1 363 802,43 | 68 888,60 |
| Softvér | 4 | 1 432 691,03 | 1 363 802,43 | 68 888,60 |
| Obstar. dlhod. nehm. majetku | 7 | 0,00 | 0,00 | 0,00 |
| Dlhodobý hmot. maj. súčet | 9 | 84 522 901,95 | 42 262 855,67 | 42 260 046,28 |
| Pozemky | 10 | 3 640 181,72 | 0,00 | 3 640 181,72 |
| Umelecké diela a zbierky | 11 | 132 310,66 | 0,00 | 132 310,66 |
| Stavby | 12 | 51 050 166,46 | 16 905 594,90 | 34 144 571,56 |
| Samost. hnut. veci a súb. HV | 13 | 26 556 419,40 | 23 544 416,51 | 3 012 002,89 |
| Dopravné prostriedky | 14 | 1 116 661,09 | 1 011 660,39 | 105 000,70 |
| Pestov. celky trval. porast. | 15 | 84 921,76 | 84 921,76 | 0,00 |
| Základné stádo a ťažné zvier. | 16 | 21 053,53 | 14 515,53 | 6 538,00 |
| Obstar. dlhod. hmot. majetku | 19 | 1 171 529,15 | 0,00 | 1 171 529,15 |
| Drobný dlhod.hmot. majetok | 17 | 749 658,18 | 701 746,58 | 47 911,60 |

Údaje o štruktúre dlhodobého finančného majetku k 31. 12. 2023 v €

| Druh majetku | Č. r. | Brutto hodnota | Korekcia | Netto hodnota |
|----------------------------------|-----------|---------------------|-------------|---------------------|
| Finančné investície súčet | 21 | 2 961 860,65 | 0,00 | 2 961 860,65 |
| Podiel CP a pod.v OS a OV.s | 22 | 2 961 860,65 | 0,00 | 2 961 860,65 |

Údaje o zásobách k 31. 12. 2023 v €

| Druh majetku | Č.r. | Brutto hodnota | Korekcia | Netto hodnota |
|---------------------|-----------|-------------------|-------------|-------------------|
| Zásoby súčet | 30 | 227 928,29 | 0,00 | 227 928,29 |

| | | | | |
|----------|----|------------|---|------------|
| Materiál | 31 | 122 571,45 | 0 | 122 571,45 |
| Výrobky | 33 | 42 959,67 | 0 | 42 959,67 |
| Zvieratá | 34 | 15 134,95 | 0 | 15 134,95 |
| Tovar | 35 | 47 262,22 | 0 | 47 262,22 |

Údaje o krátkodobých pohľadávkach k 31. 12. 2023 v €

| Druh majetku | Č.r. | Brutto hodnota | Korekcia | Netto hodnota |
|--------------------------------------|-----------|-------------------|----------|-------------------|
| Krátkodobé pohľadávky | 42 | 568 127,36 | 0,00 | 568 127,36 |
| Pohľadávky z obch. styku | 43 | 216 013,07 | 0,00 | 216 013,07 |
| Ostatné pohľadávky (315 AÚ - 391 AÚ) | 44 | 1 879,69 | 0,00 | 1 879,69 |
| Daňové pohľadávky | 46 | 0,00 | 0,00 | 0,00 |
| Pohľ. z dôvod.F.vz.K ŠR a ÚS | 47 | 268 557,16 | 0,00 | 268 557,16 |
| Iné pohľadávky | 50 | 81 677,44 | 0,00 | 81 677,44 |

Údaje o finančných účtoch k 31. 12. 2023 v €

| Druh majetku | Č.r. | Brutto hodnota | Korekcia | Netto hodnota |
|----------------------|-----------|---------------------|----------|---------------------|
| Finančné účty | 51 | 8 549 833,91 | 0 | 8 549 833,91 |
| Pokladňa | 52 | 0,00 | 0,00 | 0,00 |
| Bankové účty | 53 | 8 549 833,91 | 0,00 | 8 549 833,91 |

Údaje o vlastných zdrojoch krytia k 31. 12. 2023 v €

| Zdroje krytia | Č.r. | Hodnota |
|---|-----------|----------------------|
| VI. Zdroje krytia majetku spolu | 61 | 22 484 198,05 |
| Imanie a peňažné fondy | 62 | 22 312 611,12 |
| Základné imanie | 63 | 19 770 116,75 |
| Fondy tvorené podľa osobitných predpisov (412) | 64 | 270 787,91 |
| Fond reprodukcie | 65 | 2 271 706,46 |
| Oceňovacie rozdiely z precenenia kapitálových účastín (415) | 66 | 0,00 |
| Fondy tvorené zo zisku | 67 | 73 292,73 |
| Rezervný fond | 68 | 0,00 |
| Fondy tvorené zo zisku (423) | 69 | 0,00 |
| Ostatné fondy (427) | 70 | 73 292,73 |
| Nevysporiadaný výsledok hospodárenia minulých rokov (+; -; 428) | 71 | 0,00 |
| Výsledok hospodárenia za účtovné obdobie | 72 | 98 294,20 |

Údaje o cudzích zdrojoch krytia k 31. 12. 2023 v €

| Zdroje krytia | Č.r. | Hodnota |
|---|------------|----------------------|
| Cudzie zdroje spolu | 73 | 3 074 432,43 |
| Rezervy | 74 | 498 040,19 |
| Rezervy zákonné (451AÚ) | 75 | 0,00 |
| Ostatné rezervy (459AÚ) | 76 | 0,00 |
| Krátkodobé rezervy | 77 | 498 040,19 |
| Dlhodobé záväzky | 78 | 5 315,41 |
| Záväzky zo soc. fondu | 79 | 5 315,41 |
| Krátkodobé záväzky | 86 | 2 571 076,83 |
| Záväzky z obchod. styku | 87 | 571 770,17 |
| Záväzky voči zamestnancom | 88 | 804 630,44 |
| Zúčtovanie so sociálnou a zdravotnými poisťovňami | 89 | 507 022,11 |
| Daňové záväzky | 90 | 217 683,95 |
| Ostatné záväzky | 95 | 469 970,16 |
| Časové rozlíšenia spolu | 100 | 29 247 290,65 |
| Výnosy budúcich období krátkodobé (384 AÚ) | 102 | 4 003 693,12 |
| Výnosy budúcich období dlhodobé (384 AÚ) | 103 | 25 243 597,53 |

Prehľad významných položiek výnosov budúcich období:

Účet 384 Výnosy budúcich období tvoria tieto výnosy:

- a) na účte 384540 Výnosy budúcich období - vo výške 4 182 436,51 € sú účtované:
 - prijaté zálohy na školné v LS 2023/4 v anglickom jazyku,
 - prijaté zálohy na školné od externistov,
 - prijaté zálohy na školné LS 2023/2024 od denných študentov
 - prijaté zálohy na školné doktorandov
 - ročný poplatok študentov za karty
 - prijímacie pohovory – rigorózne konania
 - prípravný kurz
- b) na účte 384009 – výnosy budúcich období – bezodplatne nadobudnutý odpisovaný majetok so zostatkom k 31. 12. 2023 vo výške 286 923,77 € je vykázaná zostatková hodnota majetku, ktorý UVLF nadobudla darom.
- c) na účte 384113 – Výnosy budúcich období – nedočerpaná kapitálová dotácia – nákup prístrojového vybavenia z bežnej dotácie vo výške 681 486,05 €
- d) na účte 384110 – Výnosy budúcich období – kapitálová dotácia – je účtovaná čiastka 313 226 €, zostatku kapitálovej dotácie po zaúčtovaní odpisov dotačného majetku.
- e) na účte 384140 – Výnosy budúcich období vo výške 14 188 969,49 € – zostatok kapitálovej dotácie po zaúčtovaní odpisov majetku z EÚ fondov.
- f) na účte 384130 – Výnosy budúcich období – zahraničné projekty – je účtovaná čiastka 313 533,10 € za prijaté platby vopred na riešenie výskumných zahraničných projektov, ktoré sa budú odúčtovať skutočnými nákladmi v budúcom období.

IV. Informácie, ktoré dopĺňujú a vysvetľujú údaje vo výkaze ziskov a strát

1. Opis a vyčíslenie hodnoty významných položiek výnosov ostatné, osobitné výnosy a iné ostatné výnosy.
 - a) V riadku 39 sú na účte 601 – Tržby za vlastné výrobky v podnikateľskej činnosti uvedené výrobky z predaja bažantov, hydiny a diviny Účelového zariadenia pre chov a choroby zveri, rýb a včiel v Rozhanovciach vo výške 38 466,07 €.
 - b) V riadku 40 na účte 602 – Tržby z predaja služieb sú v hlavnej činnosti uvedené výnosy vo výške 1 627 806,39 €, z ktorých najvyššiu hodnotu dosahujú výnosy za starostlivosť o kone, z ubytovania študentov v Študentských domovoch UVLF, výnosy z klinickej činnosti, z organizovania vedeckých konferencií a výnosy z riešenia výskumných projektov. V podnikateľskej činnosti sú to výnosy z parkovného, z lovu zveri, testov a posudkov NRL, vo výške 240 621,71 €.
 - c) V riadku 57 na účte 648 – Zákonné poplatky v hlavnej činnosti v sume 4 004 195,56 € sú uvedené výnosy najmä zo školného zahraničných študentov.
 - d) V riadku 58 na účte 649 – Ostatné výnosy v hlavnej činnosti v sume 472 184,75 € sú uvedené tržby za prijímacie pohovory, karty študentov a prekročenia dĺžky štúdia.
 - e) V riadku 64 na účte 656 – Výnosy z použitia fondu v sume 62 176,46 € sú zaúčtované výnosy z použitia poskytnutých darov prostredníctvom ostatných fondov.
 - f) V riadku 66 sú na účte 658 – Výnosy z nájmu majetku zúčtované v podnikateľskej činnosti v sume 261 095,16 € sú tržby z prenajatého majetku Univerzity veterinárskeho lekárstva a farmácie v Košiciach.
 - g) V riadku 73 na účte 691 – Dotácie v hlavnej činnosti sú zaúčtované výnosy z dotácie zo štátneho rozpočtu vo výške 21 902 415,14 €.
2. Opis a vyčíslenie hodnoty významných položiek nákladov ostatné, osobitné náklady a iné ostatné náklady.
 - a) V riadku 15 na účte 538 – Ostatné dane a poplatky v sume 107 218,80 € sú účtované najmä poplatky za komunálne odpady.
 - b) V riadku 23 na účte 548 – Manká a škody sú zaúčtované do nákladov 49 650,80 €.
 - c) V riadku 24 na účte 549 – Iné ostatné náklady vo výške 1 351 887,20 € sú v hlavnej činnosti uvedené najmä náklady za štipendiá doktorandov a mobility študentov.

V. Opis údajov na podsúvahových účtoch

Významnú položku v prenajatom majetku tvorí majetok, v ktorom vykonáva činnosť Školský poľnohospodársky podnik, n.o., v Zemplínskej Teplici.

2.4 Rozbor výsledkov UVLF za rok 2023

Hospodárenie za obdobie roka 2023 ukončila UVLF s celkovým kladným výsledkom hospodárenia.

Výsledok hospodárenia za rok 2023 v €

| Ukazovateľ | 2023 | | 2022 | | Index 2023/2022 (HV pred zdanením) |
|-----------------------|---------------------|------------------|---------------------|------------------|---|
| | HV pred zdanením | HV po zdanení | HV pred zdanením | HV po zdanení | |
| Hlavná činnosť | 1 716,15 | 1 716,15 | 6 067,43 | 6 067,43 | 28,28 |
| Podnikateľská činnosť | 148 945,85 | 96 578,05 | 136 720,18 | 87 215,65 | 108,94 |
| Spolu € | 150 662,00 | 98 294,20 | 142 787,61 | 93 283,08 | 105,51 |

Vývoj výsledku hospodárenia za obdobie 2018 - 2023 v €

| Ukazovateľ | Výsledok hospodárenia (pred zdanením) | | | | | | Index 2023/2018 |
|------------|---------------------------------------|-------------------|-------------------|-------------------|------------------|------------------|--------------------|
| | 2023 | 2022 | 2021 | 2020 | 2019 | 2018 | |
| HČ | 1 716,15 | 6 067,43 | 209 364,04 | 4 791,40 | -113 443,14 | -94 023,83 | -1,83 |
| PČ | 148 945,85 | 136 720,18 | 146 008,13 | 105 064,28 | 165 763,22 | 131 728,48 | 113,07 |
| Spolu € | 150 662,00 | 142 787,61 | 355 372,17 | 109 855,68 | 52 320,08 | 37 704,65 | 399,58 |

2.4.1 Zhodnotenie hospodárenia a príčiny dosiahnutého výsledku hospodárenia

Kladný výsledok hospodárenia dosiahla UVLF v okruhu hlavnej aj podnikateľskej činnosti a tak celkový výsledok hospodárenia za rok 2023 bol kladný.

Nižší zisk v hlavnej činnosti je spôsobený najmä vyššími mzdovými nákladmi, nákladmi na energie a nárastom cien materiálov oproti roku 2022 a to aj napriek vyšším výnosom na účte 648 - zákonné poplatky.

Realizácia projektov spolufinancovaných zo štrukturálnych fondov EÚ a povinnosť 5 % podielu financovania zo strany univerzity znamená potrebu zabezpečiť finančné krytie na odpisovanie takto nadobudnutého majetku.

Univerzita nemá vytvorený dostatočný priestor na tvorbu finančných zdrojov na zhodnocovanie majetku, predovšetkým na pokrytie odpisov a tvorbu fondu reprodukcie, preto je nútená vytvárať vlastné zdroje a používať ich na úhradu výdavkov, ktoré nemá kryté dotáciou z MŠVVaŠ SR. Uvedené skutočnosti potvrdzujú údaje v tabuľke, v ktorej je premietnutý vývoj hospodárskeho výsledku UVLF od roku 2018.

2.4.2 Stav pohľadávok a záväzkov UVLF

| | |
|---|-------------------|
| a) Pohľadávky z obchodného styku k 31. 12. 2023 celkom | 216 013,07 |
| Index 2023/2022 | 82,27 |
| z toho: - v hlavnej činnosti | 82 469,05 |
| - v podnikateľskej činnosti | 133 544,02 |

Najvyššie pohľadávky UVLF eviduje za nájom priestorov a služby s tým spojené.

| | |
|--|-------------------|
| b) Záväzky z obchodného styku k 31. 12. 2023 celkom | 571 770,17 |
| Index 2023/2022 | 56,28 |
| z toho: - v hlavnej činnosti | 567 |
| - v podnikateľskej činnosti | 603,85 |
| 4 166,32 | |
| Rozpis záväzkov podľa druhu výdavku: | |
| - bežné výdavky | 359 682,98 |
| - kapitálové výdavky | 212 087,19 |

Prevažná časť záväzkov bola uhradená v januári 2024.

2.4.3 Rozdelenie zisku z roku 2023

V súlade so zákonom č. 131/2002 Z. z. o vysokých školách a o zmene a doplnení niektorých zákonov v znení zmien a doplnení, sa rozdelenie zisku uskutoční po schválení výročnej správy za rok 2023 Akademickým senátom Univerzity veterinárskeho lekárstva a farmácie v Košiciach. Univerzita v roku 2023 vyrovnala stratu minulých rokov a ku dňu 31. 12. 2023 bola vo výške 0 eur. Na základe zákona č. 131/2002 Z. z. sa rozdelenie výsledku hospodárenia za rok 2023 uskutoční tak, že 98 294,20 eur bude použitých na tvorbu fondu reprodukcie.

3 ANALÝZA VÝNOSOV A NÁKLADOV, PRÍJMOV A VÝDAVKOV

V roku 2023 hospodárila UVLF s finančnými prostriedkami pridelenými MŠVVaŠ SR na základe zmluvy o dotácii, s finančnými prostriedkami, ktoré majú charakter dotácie, ako aj s vlastnými zdrojmi v hlavnej a podnikateľskej činnosti.

Výsledok hospodárenia za rok 2023 v €

| P. č. | Ukazovateľ | 2023 | | | 2022 | | | Index 2023/2022 |
|-------|------------------------------------|---------------|--------------|---------------|---------------|--------------|---------------|-----------------|
| | | HČ | PČ | Spolu | HČ | PČ | Spolu | |
| 1. | Výnosy | 28 103 128,60 | 1 112 558,91 | 29 215 687,51 | 24 265 091,25 | 1 071 265,68 | 25 336 356,93 | 115,31 |
| 2. | Náklady | 28 101 412,45 | 963 613,06 | 29 065 025,51 | 24 259 023,82 | 934 545,50 | 25 193 569,32 | 115,37 |
| 3. | Výsledok hospod. (pred zdanením) | 1 716,15 | 148 945,85 | 150 662,00 | 6 067,43 | 136 720,18 | 142 787,61 | 105,51 |
| 4. | Výsledok hospodárenia (po zdanení) | 1 716,15 | 96 578,05 | 98 294,20 | 6 067,43 | 87 215,65 | 93 283,08 | 105,37 |

Hospodárenie v roku 2023 je v porovnaní s rokom 2022 charakteristické nárastom výnosov aj vyšším rastom nákladov. V porovnaní s rokom 2022 celkové výnosy dosahujú hodnotu 29 215 688 € a náklady hodnotu 29 065 025 €. Pomer výnosov a nákladov je v jednotlivých okruhoch činnosti rozdielny. V hlavnej činnosti index nárastu výnosov predstavuje hodnotu 115,82 a u nákladov index rastu 115,84. V podnikateľskej činnosti bol zaznamenaný rovnako nárast výnosov – index 103,85 a zároveň nárast nákladov – index 103,11.

Vývoj výnosov a nákladov UVLF za obdobie 2018 - 2023 v €

| P. č. | Ukazovateľ | Okruh činnosti | 2023 | 2022 | 2021 | 2020 | 2019 | 2018 | Index 2023/2022 |
|-------|------------|----------------|------------|------------|------------|------------|------------|------------|-----------------|
| 1. | Výnosy | Spolu | 29 215 688 | 25 336 357 | 24 619 645 | 24 255 291 | 23 561 908 | 22 720 540 | 115,31 |
| | | HČ | 28 103 129 | 24 265 091 | 23 695 333 | 23 294 920 | 22 742 415 | 21 906 387 | 115,82 |
| | | PČ | 1 112 559 | 1 071 266 | 924 312 | 960 371 | 819 493 | 814 153 | 103,85 |
| 2. | Náklady | Spolu | 29 065 026 | 25 193 570 | 24 264 273 | 24 145 436 | 23 509 588 | 22 682 835 | 115,37 |
| | | HČ | 28 101 412 | 24 259 024 | 23 485 969 | 23 290 129 | 22 855 858 | 22 000 411 | 115,84 |
| | | PČ | 963 613 | 934 546 | 778 304 | 855 307 | 653 730 | 682 424 | 103,11 |

3.1 ANALÝZA VÝNOSOV A NÁKLADOV – HLAVNÁ ČINNOSŤ

3.1.1 Výsledok hospodárenia v hlavnej činnosti

Výsledok hospodárenia v hlavnej činnosti za rok 2023 v €

| P. č. | Ukazovateľ | 2023 | 2022 | Index 2023/2022 |
|-------|-----------------------|---------------|---------------|-----------------|
| 1. | Výnosy | 28 103 128,60 | 24 265 091,25 | 115,82 |
| 2. | Náklady | 28 101 412,45 | 24 259 023,82 | 115,84 |
| 3. | Výsledok hospodárenia | 1 716,15 | 6 067,43 | 28,28 |

3.1.2 Analýza výnosov a príjmov v hlavnej činnosti

Výnosy v hlavnej činnosti v roku 2023 v €

| P. č. | Druh výnosu | Výnosy 2023 | Výnosy 2022 | Index 2023/2022 | Podiel na celkových výnosoch v % | |
|-------|---------------------------|---------------|---------------|-----------------|----------------------------------|--------|
| | | | | | 2023 | 2022 |
| 1. | Dotácia zo ŠR | 19,352,175.87 | 17,080,364.00 | 113.30 | 68.86 | 70.39 |
| 2. | Výnosy charakteru dotácie | 2,550,239.27 | 1,457,983.44 | 174.92 | 9.07 | 6.01 |
| 3. | Vlastné výnosy | 6,200,713.46 | 5,726,743.81 | 108.28 | 22.06 | 23.60 |
| 4. | Spolu | 28,103,128.60 | 24,265,091.25 | 115.82 | 100.00 | 100.00 |

3.1.2.1 Príjmy z dotácií ŠR z kapitoly MŠVVaŠ SR poskytnuté

v rámci dotačnej zmluvy v roku 2023 – tabuľka č. 1 **19 349 152 €**

z toho: bežné výdavky **19 049 152 €**

kapitálové výdavky **300 000 €**

Výška dotácie podľa jednotlivých programov je uvedená v tabuľke č.1 a č.18. Podrobnejšia analýza čerpania pridelených prostriedkov zo štátneho rozpočtu z kapitoly MŠVVaŠ SR je uvedená v časti zúčtovanie dotácie so štátnym rozpočtom.

3.1.2.2 Príjmy majúce charakter dotácie mimo príjmov z dotácií z kapitoly MŠVVaŠ SR

okrem štrukturálnych fondov EÚ – tabuľka č. 2 **441 034 €**

V rámci príjmov z domácich zdrojov vo výške 174 670 € boli získané príjmy predovšetkým z riešenia spoluriešiteľských výskumných projektov od APVV. Zahraničné zdroje vo výške 266 364 € tvoria prevažne prostriedky na zahraničné mobility študentov v rámci programu Sokrates/Erasmus a ďalšie prostriedky v rámci spolupráce na riešení projektov so zahraničím.

3.1.2.3 Výnosy UVLF v rokoch 2022 - 2023

– tabuľka č. 3

28 103 129 €

V tabuľke č. 3 sú uvedené všetky výnosy UVLF dosiahnuté v roku 2023, tj. výnosy z hlavnej činnosti a výnosy z podnikateľskej činnosti.

V nižšie uvedenej tabuľke sú vybrané druhy výnosov v hlavnej činnosti v porovnaní s rokom 2022.

Výnosy v hlavnej činnosti v €

| P. č. | Druh výnosu | Výnosy | | Index 2023/2022 | Podiel na celkových výnosoch v % |
|-------|--------------------------------------|----------------------|----------------------|-----------------|----------------------------------|
| | | 2023 | 2022 | | |
| 1. | Ubytovanie študentov | 294 417,55 | 451 583,03 | 65,20 | 1,05 |
| 2. | Stravovanie študentov a zamestnancov | 0,00 | 0,00 | 0,00 | 0,00 |
| 3. | Vedecké konferencie | 42 087,50 | 38 850,00 | 108,33 | 0,15 |
| 4. | Klinická činnosť | 945 222,79 | 887 516,65 | 106,50 | 3,36 |
| 5. | Úroky z účtov, kurzové zisky | 0,00 | 101,82 | 0,00 | 0,00 |
| 6. | Školné a poplatky za štúdium | 3 952 686,34 | 3 544 512,00 | 111,52 | 14,06 |
| 7. | Prijímacie pohovory, kurzy | 36 137,72 | 39 110,00 | 92,40 | 0,13 |
| 8. | Študentské preukazy, poistenie | 66 058,66 | 65 000,82 | 101,63 | 0,24 |
| 9. | Predaj majetku | 2 592,88 | 10 506,53 | 24,68 | 0,01 |
| 10. | Použitie fondov | 62 176,46 | 100 319,48 | 61,98 | 0,22 |
| 11. | Starostlivosť o kone | 272 559,30 | 258 990,33 | 105,24 | 0,97 |
| 12. | Prevádzkové dotácie | 21 902 415,14 | 18 538 347,44 | 118,15 | 77,94 |
| 13. | Ostatné | 526 774,26 | 330 253,15 | 159,51 | 1,87 |
| | Výnosy spolu | 28 103 128,60 | 24 265 091,25 | 115,82 | 100,00 |

Najvyšší podiel na celkových výnosoch dosahujú výnosy z dotácie zo štátneho rozpočtu. Oproti roku 2022 v rámci vlastných výnosov mierne vzrástli výnosy za klinickú činnosť o 6,5 %. Výnosy z vystavovania študentských preukazov a poistení a kurzov na prijímacie pohovory vzrástli o 1,63%. Sledujeme pokles vo výnosoch za ubytovanie študentov takmer o 35 %. Celkovo výnosy vzrástli o 15,82%.

3.1.2.4 Výnosy UVLF zo školného a z poplatkov spojených so štúdiom

v rokoch 2022 - 2023 – tabuľka č. 4

3 929 639 €

Prevažnú časť výnosov zo školného tvorilo školné od cudzincov za výučbu v anglickom jazyku v sume 3 793 550 €. Výnosy zo školného za štúdium v externej forme štúdia boli vo výške

77 540 €. Zostávajúca časť výnosov pozostáva z poplatkov za prijímacie pohovory, za rigorózne konania a za vydanie dokladov o štúdiu vo výške 74 557 €. Za prekročenie štandardnej dĺžky štúdia sú vykázané výnosy vo výške 58 760 €. Z uvedeného dôvodu UVLF vytvára povinný prídel do štipendijného fondu vo výške 20 %.

3.1.3 Analýza nákladov v hlavnej činnosti

3.1.3.1 Náklady v hlavnej činnosti v rokoch 2022 - 2023

– tabuľka č. 5

28 101 413 €

Náklady v hlavnej činnosti UVLF

| P. č. | Druh nákladu | Náklady | | Index 2023/2022 | Podiel na celkových nákladoch v % |
|-------|--|-----------------|---------------|--------------------|--|
| | | 2023 | 2022 | | |
| 1. | Spotreba materiálu a predaj tovaru | 2 210 821,30 | 2 320 001,46 | 95,29 | 7,87 |
| 2. | Spotreba energie | 2 455 563,80 | 2 044 606,52 | 120,10 | 8,74 |
| 3. | Opravy a údržba | 798 879,04 | 465 239,34 | 171,71 | 2,84 |
| 4. | Cestovné | 144 925,69 | 134 759,21 | 107,54 | 0,52 |
| 5. | Reprezentačné | 51 221,30 | 16 846,22 | 304,05 | 0,18 |
| 6. | Praktická výučba | 492 325,07 | 487 430,73 | 101,00 | 1,75 |
| 7. | Telefóny, fax | 41 608,15 | 45 568,93 | 91,31 | 0,15 |
| 8. | Počítačové siete, správa VT | 5 760,20 | 4 394,91 | 131,07 | 0,02 |
| 9. | Stravovanie zamestnancov a študentov | 426 333,10 | 348 250,05 | 122,42 | 1,52 |
| 10. | Odvoz odpadu | 66 423,42 | 83 710,43 | 79,35 | 0,24 |
| 11. | Revízie zariadení | 22 806,93 | 19 500,63 | 116,95 | 0,08 |
| 12. | Poštovné | 28 947,27 | 24 874,15 | 116,37 | 0,10 |
| 13. | Mzdové náklady | 11 780 174,77 | 10 071 944,01 | 116,96 | 41,92 |
| 14. | Odvody poisťného | 4 107 989,43 | 3 489 228,01 | 117,73 | 14,62 |
| 15. | Dane a poplatky | 137 532,93 | 47 801,02 | 287,72 | 0,49 |
| 16. | Odpisy, zostatková cena predaného majetku | 1 506 321,41 | 1 512 713,51 | 99,58 | 5,36 |
| 17. | Tvorba sociálneho fondu | 146 514,93 | 134 206,02 | 109,17 | 0,52 |
| 18. | Odstupné a odchodné, DDP | 193 537,00 | 147 566,20 | 131,15 | 0,69 |
| 19. | Štipendiá doktorandov | 763 026,75 | 614 326,91 | 124,21 | 2,72 |
| 20. | Poistenie áut, majetku, študentov | 30 466,92 | 38 210,76 | 79,73 | 0,11 |
| 21. | Výrobná réžia | 0,00 | 0,00 | 0,00 | 0,00 |

| | | | | | |
|-----|----------------------------------|----------------------|----------------------|---------------|---------------|
| 22. | Čistenie, pranie | 4 036,46 | 9 799,69 | 41,19 | 0,01 |
| 23. | Školenia, kurzy, konferencie | 84 126,70 | 71 807,74 | 117,16 | 0,30 |
| 24. | Kurzové straty, pokuty, penále | 841,12 | 1 004,01 | 83,78 | 0,00 |
| 25. | Preventívne zdravotné prehliadky | 9 717,71 | 9 567,40 | 101,57 | 0,03 |
| 26. | Nájomné priestorov a zariadení | 95 728,89 | 101 333,31 | 94,47 | 0,34 |
| 27. | Ostatné náklady | 2 495 782,16 | 2 014 332,65 | 123,90 | 8,88 |
| | Náklady spolu | 28 101 412,45 | 24 259 023,82 | 115,84 | 100,00 |

Náklady hlavnej činnosti v roku 2023 vzrástli oproti roku 2022 o 3 842 388 €. Najvyšší podiel na náraste nákladov predstavujú energie o 20,10%, opravy a údržba o 71,71%, dane a poplatky o 187,72%. Spotreba materiálu poklesla o necelých 5% oproti minulého roku, cestovné náklady, reprezentačné, školenia, kurzy a konferencie, stravovanie zamestnancov rovnako zaznamenali nárast.

V kategórii ostatných nákladov sú zahrnuté predovšetkým náklady za riešenie výskumných úloh v spoluriešení, znalecké posudky, štúdie, projekty a služby, ako sú napríklad laboratórne vyšetrenia a rozbor, prekladateľská činnosť a údržbu areálu na Komenského ulici.

3.1.3.2 Výsledky hospodárenia u vybraných úloh hlavnej činnosti

| P. č. | Vybrané činnosti | Výnosy 2023 | Náklady 2023 | Výsledok hospodárenia |
|-------|-------------------------------------|--------------|--------------|-----------------------|
| 1. | Zahraničné štúdium cudzincov (ZAŠ) | 3 841 435,21 | 3 402 689,53 | 438 745,68 |
| 2. | Doktorandské štúdium cudzincov | 14 000,00 | 45 528,36 | -31 528,36 |
| 3. | Ubytovanie | 352 966,75 | 353 176,75 | -210,00 |
| 4. | Prijímacie konanie a prípravný kurz | 56 717,98 | 50 211,98 | 6 506,00 |
| 5. | Vedecké konferencie | 39 717,50 | 39 130,12 | 587,38 |
| 6. | Klinická činnosť | 945 222,79 | 884 237,23 | 60 985,56 |
| 7. | Laboratórne vyšetrenia | 114 884,87 | 102 278,78 | 12 606,09 |
| 8. | Aktivity Jazdeckého areálu UVLF | 194 671,30 | 183 929,21 | 10 742,09 |

Uvedený prehľad poskytuje údaje o hospodárení v rámci niektorých úloh hlavnej činnosti. Oproti roku 2022 vzrástli náklady na ubytovanie študentov o 131 461 € a naopak klesli výnosy o 117 057 €. Jazdecký areál UVLF v rámci svojich aktivít v roku 2023 zvýšil svoje náklady o 38 668 €, a zároveň výnosy oproti roku 2022 vzrástli o 13 569 €. Náklady na štúdium zahraničných študentov zaznamenali nárast o 288 966 € a výnosy rovnako vzrástli o 647 154 €.

3.1.3.3 Náklady vo vybraných oblastiach

a) Zamestnanci a náklady na mzdy v roku 2023

- tabuľka č. 6 (bez dohôd o vykonaní práce) **11 423 545 €**

V tabuľke č. 6 sú uvedené mzdové náklady za obdobie január až december 2023. Rozdiel vo výške mzdových nákladov v tabuľke č. 6 oproti tabuľke č. 5 je vo výške 537 942 €. Uvedenú čiastku tvorí: odúčtovanie mzdovej rezervy za rok 2022, doúčtovanie mzdovej rezervy za rok 2023, nevyplatené odmeny a správna réžia za rok 2023 a tvorba rezervy na nevyčerpané dovolenky v podnikateľskej činnosti za rok 2023 a mzdy vyplácané z podnikateľskej činnosti.

Okrem dotácie MŠVVaŠ SR boli v hlavnej činnosti vyplatené mzdy a odmeny aj z iných zdrojov, napríklad zo zdrojov za výučbu zahraničných študentov v anglickom jazyku.

V tabuľke č. 6 nie sú do objemu mzdových nákladov zahrnuté odmeny vyplatené na základe dohôd o vykonaní práce (na rozdiel oproti tabuľke č. 5, kde sú tieto odmeny súčasťou mzdových nákladov).

b) Náklady na štipendiá doktorandov v dennej forme štúdia v roku 2023

- tabuľka č. 7 **763 027 €**

Na výplatu štipendií boli v roku 2023 použité aj finančné prostriedky z vlastných zdrojov, nakoľko dotácia poskytnutá na tento účel bola nepostačujúca.

c) Údaje o systéme sociálnej podpory – časť sociálne štipendiá (§ 96 zákona)

za roky 2022 a 2023 - tabuľka č. 8 **190 312 €**

Na výdavky na sociálne štipendiá v roku 2023 bol použitý aj zostatok nevyčerpanej dotácie z roku 2022 vo výške 70 740 €.

d) Údaje o systéme sociálnej podpory – časť výnosy a náklady študentského domova za roky 2022 a 2023 - tabuľka č. 9

Výnosy a náklady hlavnej činnosti Študentských domovov UVLF v €

| Ukazovateľ | Výnosy 2023 | Výnosy 2022 | Index 2023/2022 | Náklady 2023 | Náklady 2022 | Index 2023/2022 | Výsledok hospodárenia za rok 2023 |
|----------------|--------------|--------------|-----------------|--------------|--------------|-----------------|-----------------------------------|
| Dotácia MŠ SR | 623 581,00 | 648 493,00 | 96,16 | 505 354,50 | 639 532,07 | 79,02 | 118 226,50 |
| Vlastné zdroje | 387 908,00 | 467 259,55 | 83,02 | 538 363,40 | 180 838,48 | 297,70 | -150 455,40 |
| Spolu | 1 011 489,00 | 1 115 752,55 | 90,66 | 1 043 717,90 | 820 370,55 | 127,23 | -32 228,90 |

V hospodárení Študentských domovov UVLF došlo v roku 2023 k poklesu celkových výnosov o 9,34 %, čo sa výraznejšie prejavilo vo výnosoch z vlastných zdrojov. Náklady v porovnaní s rokom 2022 vzrástli o 27,23 %. V roku 2023 pokračovali opravy izieb ŠD. Opravy

budú pokračovať aj v roku 2024. Rovnako bola poskytnutá dotácia na energie. Zaznamenali sme vykázaný mierny nárast aj v položke miezd oproti roku 2022, čo je spôsobené hlavne zvýšením plátov v školstve.

Podrobnejší prehľad o štruktúre nákladov Študentských domovov UVLF poskytuje nasledujúca tabuľka.

Náklady hlavnej činnosti Študentských domovov UVLF v roku 2023 podľa druhu v €

| P. č. | Druh nákladu | Náklady 2023 | Náklady 2022 | Index 2023/2022 | Podiel na celkových nákladoch v % |
|-------|----------------------|---------------------|---------------------|-----------------|-----------------------------------|
| 1. | Spotreba materiálu | 86 033,55 | 72 732,66 | 118,29 | 8,24 |
| 2. | Spotreba energie | 121 184,54 | 422 789,16 | 28,66 | 11,61 |
| 3. | Opravy a údržba | 375 379,51 | 172 357,11 | 217,79 | 35,97 |
| 4. | Mzdové náklady | 267 345,78 | 235 807,52 | 113,37 | 25,61 |
| 5. | Odvody poistného | 90 622,39 | 80 376,81 | 112,75 | 8,68 |
| 6. | Odpisy | 53 568,59 | 51 198,57 | 104,63 | 5,13 |
| 7. | Telefón, poštovné | 362,83 | 299,38 | 121,19 | 0,03 |
| 8. | Pranie a čistenie | 1 920,21 | 1 797,45 | 106,83 | 0,18 |
| 9. | Revízie | 316,16 | 290,93 | 108,67 | 0,03 |
| 10. | Ostatné náklady | 46 984,34 | 2 735,41 | 1 717,63 | 4,50 |
| | Náklady spolu | 1 043 717,90 | 1 040 385,00 | 100,32 | 100,00 |

Celkové náklady za rok 2023 oproti roku 2022 zaznamenali len veľmi mierny nárast o 0,32%, čo predstavuje hodnotu 3 332,90 €. Prehľad nákladov podľa druhu poukazuje na nárast opráv a údržby a tiež niektorých režijných nákladov. Študentské domovy UVLF väčšiu časť svojich režijných nákladov hradia z vlastných zdrojov, predovšetkým z prostriedkov získaných z ubytovania študentov.

V rámci dotácie majú Študentské domovy UVLF nedostatočne kryté náklady súvisiace s prevádzkou a mzdovými nákladmi svojich zamestnancov. Výpadok finančných zdrojov v rámci dotácie si Študentské domovy UVLF kompenzujú z vlastných zdrojov z ubytovania.

e) Údaje o systéme sociálnej podpory – časť výnosy a náklady študentskej jedálne za roky 2022 a 2023 - tabuľka č. 10

UVLF v roku 2023 zabezpečovala stravovanie študentov a doktorandov na základe zmluvy. Podrobnejšie údaje sú uvedené v tabuľke č. 10 v prílohe tejto správy.

3.2 ANALÝZA VÝNOSOV A NÁKLADOV – PODNIKATEĽSKÁ ČINNOSŤ

3.2.1 Výsledok hospodárenia v podnikateľskej činnosti v €

| P. č. | Ukazovateľ | 2023 | 2022 | Index 2023/2022 |
|-------|--|-------------------|-------------------|-----------------|
| 1. | Výnosy | 1 112 558,91 | 1 071 265,68 | 103,85 |
| 2. | Náklady | 963 613,06 | 934 545,50 | 103,11 |
| 3. | Výsledok hospodárenia (pred zdanením) | 148 945,85 | 136 720,18 | 108,94 |
| 4. | Výsledok hospodárenia (po zdanení) | 96 578,05 | 87 215,65 | 110,73 |

Výsledok hospodárenia v podnikateľskej činnosti v roku 2023 v porovnaní s uplynulým rokom vykazuje nárast výnosov o 3,85 % a zároveň nárast nákladov o 3,11 %. Tento vývoj bol do značnej miery ovplyvnený nárastom cien energií a tiež globálnym rastom cien tovarov a služieb. Pri spracovaní daňového priznania k dani z príjmov za rok 2023 vznikla pre UVLF daňová povinnosť vo výške 52 367,80 €.

3.2.2 Analýza výnosov v podnikateľskej činnosti

Výnosy v podnikateľskej činnosti v roku 2023 v €

| P. č. | Druh výnosu | Výnosy 2023 | Výnosy 2022 | Index 2023/2022 | Podiel na celkových výnosoch v % |
|-------|--------------------------|---------------------|---------------------|-----------------|----------------------------------|
| 1. | Predaj tovaru a výrobkov | 522 541,31 | 499 618,63 | 104,59 | 46,97 |
| 2. | Predaj služieb | 240 621,71 | 273 295,20 | 88,04 | 21,63 |
| 3. | Prenájom majetku | 261 095,16 | 226 914,09 | 115,06 | 23,47 |
| 4. | Ostatné výnosy | 88 300,73 | 71 437,76 | 123,61 | 7,94 |
| | Výnosy spolu | 1 112 558,91 | 1 071 265,68 | 103,85 | 100,00 |

Objem výnosov v roku 2023 v podnikateľskej činnosti bol v porovnaní s predchádzajúcim rokom vyšší o 3,85 %. Nárast výnosov bol zaznamenaný v rámci predaja tovaru a výrobkov len mierny. Podiel na výnosoch v podnikateľskej činnosti tvoria aj výnosy z prenájmu majetku, ktorý v roku 2023 zaznamenal nárast o 15,06 % oproti predchádzajúcemu roku. V rámci služieb sa realizujú v podnikateľskej činnosti napríklad ubytovacie služby (okrem študentov), testy, posudky, analýzy, parkovacie a tlačiarenské služby, ako aj poplatkový lov poľovnej zveri v Účelovom zariadení pre chov a choroby zveri, rýb a včiel v Rozhanovciach. Výnosy z predaja tovaru a výrobkov sa tvoria aj z obchodnej činnosti tohto zariadenia a činnosti Univerzitnej lekárne UVLF. Tu sledujeme pokles výnosov o necelých 12 % oproti roku 2022.

3.2.3 Analýza nákladov v podnikateľskej činnosti

Náklady v podnikateľskej činnosti v roku 2023 podľa druhu v €

| P. č. | Druh nákladu | Náklady 2023 | Náklady 2022 | Index 2023/2022 | Podiel na celkových nákladoch v % |
|-------|-------------------------|-------------------|-------------------|-----------------|-----------------------------------|
| 1. | Spotreba materiálu | 47 346,69 | 63 059,26 | 75,08 | 4,91 |
| 2. | Predaný tovar | 443 578,78 | 410 873,32 | 107,96 | 46,03 |
| 3. | Spotreba energie | 26 625,98 | 23 242,34 | 114,56 | 2,76 |
| 4. | Opravy a údržba | 8 356,21 | 6 834,97 | 122,26 | 0,87 |
| 5. | Cestovné | 6,80 | 1 120,13 | 0,61 | 0,00 |
| 6. | Telefón, fax, poštovné | 1 664,40 | 1 664,40 | 100,00 | 0,17 |
| 7. | Mzdové náklady | 181 312,28 | 182 898,85 | 99,13 | 18,82 |
| 8. | Odvody poistného | 36 023,69 | 30 771,60 | 117,07 | 3,74 |
| 9. | Tvorba sociálneho fondu | 777,23 | 777,23 | 100,00 | 0,08 |
| 10. | Dane a poplatky | 1 448,22 | 2 237,28 | 64,73 | 0,15 |
| 11. | Odpisy | 119 968,13 | 118 173,48 | 101,52 | 12,45 |
| 12. | Ostatné náklady | 96 504,65 | 92 892,64 | 103,89 | 10,01 |
| | Náklady spolu | 963 613,06 | 934 545,50 | 103,11 | 100,00 |

V podnikateľskej činnosti došlo k celkovému miernemu nárastu dosiahnutých nákladov v porovnaní s rokom 2022. Výnosy boli vytvorené na úrovni 103,85 % roka 2022 a náklady na úrovni 103,11%. V nákladoch podnikateľskej činnosti sú účtované odpisy prenajatého majetku. Hospodársky výsledok v podnikateľskej činnosti 2023 vzrástol o 12 255,67 € oproti roku 2022.

3.2.4 Výsledky hospodárenia úloh podnikateľskej činnosti v roku 2023

| P. č. | Vybrané činnosti | Výnosy 2023 | Náklady 2023 | Výsledok hospodárenia |
|-------|--------------------------------|---------------------|-------------------|-----------------------|
| 1. | Testy, posudky, analýzy | 144 394,87 | 146 650,33 | -2 255,46 |
| 2. | Obchodná činnosť ÚZ Rozhanovce | 50 661,24 | 92 123,86 | -41 462,62 |
| 3. | Ubytovacie služby | 8 465,45 | 1 043,80 | 7 421,65 |
| 4. | Aktivity ESAP | 198 521,98 | 174 951,90 | 23 570,08 |
| 5. | Prenájom | 245 331,25 | 114 705,85 | 130 625,40 |
| 6. | Parkovacie služby | 3 941,98 | 2 128,70 | 1 813,28 |
| 7. | Univerzitná lekáreň | 423 010,85 | 417 869,10 | 5 141,75 |
| 8. | Jazdecký areál | 38 231,29 | 14 139,52 | 24 091,77 |
| | Spolu | 1 112 558,91 | 963 613,06 | 148 945,85 |

V tabuľke sú uvedené činnosti vykonávané v rámci podnikateľského okruhu. Finančným objemom sa najviac na výnosoch i nákladoch podieľajú prenájmy UVLF, činnosť NRL, aktivity Edičného strediska a predajne literatúry UVLF (ESAP), činnosť Jazdeckého areálu, aktivity Univerzitetnej lekárne UVLF a obchodná činnosť Účelového zariadenia pre chov a choroby zveri, rýb a včiel v Rozhanovciach. Obchodná činnosť Účelového zariadenia pre chov a choroby zveri, rýb a včiel v Rozhanovciach sa ukončila aj v tomto roku záporným výsledkom hospodárenia.

3.3 OBSTARÁVANIE A TECHNICKÉ ZHODNOTENIE DLHODOBÉHO MAJETKU

3.3.1 Zdroje a výdavky na obstaranie a technické zhodnotenie dlhodobého majetku v rokoch 2022 a 2023 - tabuľka č. 11 a tabuľka č. 12

Na obstarávanie dlhodobého majetku v roku 2023 mala UVLF k dispozícii nasledovné zdroje kryté finančnými prostriedkami (v €):

| P. č. | Druh | Zdroje | Čerpanie | Rozdiel |
|-------|--|--------------|--------------|-------------|
| 1. | Dotácia MŠVVaŠ SR na kapitálové výdavky (KV) | 300 000,00 | 215 000,00 | 85 000,00 |
| 2. | Dotácia z EÚ na KV | 2 263 106,96 | 2 240 725,83 | 28 591,57 |
| 3. | Zostatok dotácie na KV z roku 2022 | 526 356,24 | 411 161,00 | 115 195,24 |
| 4. | Iné zdroje | 300 000,00 | | 300 000,00 |
| 5. | Vlastné zdroje | 768 253,91 | 1 444 740,00 | -676 486,09 |
| | v tom: Prevody financií (krytie odpisov) | 731 918,73 | 1 444 740,00 | -712 821,27 |
| | Predaj majetku | -363,43 | 0,00 | -363,43 |
| | Z hospodárskeho výsledku | 36 698,61 | 0,00 | 36 698,61 |

Uvedená tabuľka poskytuje prehľad iba o krytí, teda príjme a čerpaní výdavkov z vlastných zdrojov fondu reprodukcie, kým tabuľka 11 poskytuje údaje z pohľadu účtovného.

4 STAV A VÝVOJ FINANČNÝCH FONDŮ UVLF

V ROKOCH 2022 A 2023 – TABUĽKA Č. 13

Stav a vývoj finančných fondov na UVLF v roku 2023 je premietnutý v prílohe výročnej správy v tabuľke č. 13. V tejto tabuľke sú uvedené stavy a pohyb jednotlivých fondov tak, ako sú zachytené v účtovníctve UVLF k 1. 1. 2023 a k 31. 12. 2023.

4.1 Fond reprodukcie

V účtovnom stave fondu reprodukcie k 31. 12. 2023 sú vykázané obstarané investície, ktoré boli prefinancované v roku 2023, avšak k ich úhrade v sledovanom období nedošlo (tzn. použitie fondu v účtovníctve sa nekryje s výdavkom).

4.2 Štipendijný fond

Do tvorby fondu bola zaúčtovaná suma 27.218 €, čo je 20 % z prijatých úhrad poplatkov za prekročenie štandardnej dĺžky štúdia.

4.3 Ostatné fondy

V tabuľke sú tieto fondy uvedené bez sociálneho fondu. Sociálny fond nie je súčasťou tabuľky č. 13, jeho tvorba a použitie je uvedené v nasledujúcej tabuľke.

Prehľad tvorby a čerpania sociálneho fondu UVLF v €

| P. č. | Ukazovateľ | |
|-------|-----------------------------------|------------|
| 1. | Počiatkový stav k 1.1.2023 | 29 644,60 |
| 2. | Tvorba fondu | 147 429,10 |
| 3. | Čerpanie fondu | 171 758,29 |
| | v tom: regenerácia pracovnej sily | 32 104,23 |
| | príspevok na dopravu | 26 269,00 |
| | príspevok na stravovanie | 86 064,00 |
| | sociálna výpomoc | 6 330,00 |
| | ostatné výdavky | 20 991,06 |
| 4. | Stav fondu k 31.12.2023 | 5 315,41 |

5 REKAPITULÁCIA ZÚČTOVANIA DOTÁCIÍ SO ŠTÁTNYM ROZPOČTOM

5.1 Zúčtovanie dotácií poskytnutých UVLF z kapitoly MŠVVaŠ SR

Nasledujúca tabuľka poskytuje ucelený prehľad o poskytnutých dotáciách podľa jednotlivých programov v členení na bežnú a kapitálovú dotáciu. Zároveň prezentuje čerpanie dotácie a nevyčerpané zostatky so stavom k 31. 12. 2023 v €.

| | Program | Dotácia rok 2023 | | Čerpanie dotácie k 31.12.2023 | | Nevyčerpaný zostatok dotácie k 31.12.2023 | | |
|-----------|-----------------------------|-------------------|----------------|-------------------------------|----------------|---|---------------|----------------|
| | | BV | KV | BV | KV | BV | KV | Spolu |
| 1. | 077 11 vzdelávanie | 14 565 978 | 300 000 | 13 811 138 | 215 000 | 754 841 | 85 000 | 839 841 |
| a) | v tom: mzdy (bez špec.) | 6 754 471 | 0 | 6 754 471 | 0 | 0 | 0 | 0 |
| | poistné (bez špec.) | 2 630 985 | 0 | 2 630 985 | 0 | 0 | 0 | 0 |
| | dohody - DoVP, DoPČ | 102 905 | 0 | 102 905 | 0 | 0 | 0 | 0 |
| | odchodné, odstupné, nemoc. | 110 731 | 0 | 110 731 | 0 | 0 | 0 | 0 |
| | spolu | 9 599 092 | 0 | 9 599 092 | 0 | 0 | 0 | 0 |
| b) | prakt.výučba - ŠPP | 560 000 | 0 | 560 000 | 0 | 0 | 0 | 0 |
| | prakt.výučba-kliniky | 398 300 | 0 | 332 216 | 0 | 66 084 | 0 | 66 084 |
| | ÚZ Rozhanovce spolu: | 109 869 | 0 | 109 869 | 0 | 0 | 0 | 0 |
| | v tom: mzdy | 81 264 | 0 | 81 264 | 0 | 0 | 0 | 0 |
| | poistné | 28 605 | 0 | 28 605 | 0 | 0 | 0 | 0 |
| | tovary a služby | 0 | 0 | 0 | 0 | 0 | 0 | 0 |
| | JA spolu: | 77 888 | 0 | 77 888 | 0 | 0 | 0 | 0 |
| | v tom: mzdy | 55 639 | 0 | 55 639 | 0 | 0 | 0 | 0 |
| | poistné | 20 279 | 0 | 20 279 | 0 | 0 | 0 | 0 |
| | tovary a služby | 1 970 | 0 | 1 970 | 0 | 0 | 0 | 0 |
| | ostatné: Kluby | 0 | 0 | 14 231 | 0 | -14 231 | 0 | -14 231 |
| | NRL spolu: | 76 415 | 0 | 58 557 | 0 | 17 859 | 0 | 17 859 |
| | v tom: mzdy | 30 589 | 0 | 13 739 | 0 | 16 851 | 0 | 16 851 |

| | | | | | | | | |
|-----------|--|-------------------|----------------|-------------------|----------------|----------------|---------------|----------------|
| | poistné | 12 194 | 0 | 11 186 | 0 | 1 008 | 0 | 1 008 |
| | tovary a služby | 33 632 | 0 | 33 632 | 0 | 0 | 0 | 0 |
| | spolu | 2 414 788 | 0 | 1 873 344 | 0 | 541 444 | 0 | 541 444 |
| | Podpora štud.so špec.potr. | 27 607 | 0 | 8 936 | 0 | 18 671 | 0 | 18 671 |
| | Príspevok na energie 0771138 | 2 137 181 | 0 | 1 814 523 | 0 | 322 658 | 0 | 322 658 |
| | | 250 000 | 0 | 49 885 | | 200 115 | 0 | 200 115 |
| | špecifická spolu: | 3 637 260 | 0 | 3 026 105 | 0 | 611 156 | 0 | 611 156 |
| c) | Kapitálové výdavky | 0 | 300 000 | 0 | 215 000 | 0 | 85 000 | 85 000 |
| | medzisúčet (a+b+c) | 13 236 352 | 300 000 | 12 625 197 | 215 000 | 611 156 | 85 000 | 696 156 |
| d) | neúčelové | 1 329 626 | 0 | 1 185 941 | 0 | 143 685 | 0 | 143 685 |
| 2. | 077 12 01 veda, výskum | 2 774 286 | 0 | 2 729 750 | 0 | 44 536 | 0 | 44 536 |
| | v tom: mzdy | 1 319 114 | 0 | 1 319 114 | 0 | 0 | 0 | 0 |
| | poistné | 473 009 | 0 | 473 009 | 0 | 0 | 0 | 0 |
| | ostatné | 507 768 | 0 | 463 232 | 0 | 44 536 | 0 | 44 536 |
| | Laktobac.a vírusy VM | 10 000 | 0 | 10 000 | 0 | 0 | 0 | 0 |
| | Príspevok na energie (I-23-009-00) | 39 815 | 0 | 39 815 | 0 | 0 | | |
| | doktorandské štipendiá | 424 580 | 0 | 424 580 | 0 | 0 | 0 | 0 |
| 3. | 077 12 02 VEGA | 473 740 | 0 | 381 172 | 0 | 92 568 | 0 | 92 568 |
| 4. | 077 12 03 AV | 0 | 0 | 0 | 0 | 0 | 0 | 0 |
| 5. | 077 12 04 ZGR | 0 | 0 | 0 | 0 | 0 | 0 | 0 |
| 6. | 077 12 05 KEGA | 193 453 | 0 | 160 755 | 0 | 32 698 | 0 | 32 698 |
| 7. | 077 13 Rozvojové projekty | 0 | 0 | 0 | 0 | 0 | 0 | 0 |
| 8. | 077 15 Sociálna oblasť (účel.) v tom: | 1 041 696 | 0 | 803 754 | 0 | 237 942 | 0 | 237 942 |
| | a) ŠD: | 509 897 | 0 | 499 104 | 0 | 10 793 | 0 | 10 793 |
| | mzdy | 247 542 | 0 | 247 542 | 0 | 0 | 0 | 0 |
| | poistné | 92 528 | 0 | 92 528 | 0 | 0 | 0 | 0 |
| | tovary a služby | 15 261 | 0 | 4 468 | 0 | 10 793 | 0 | 10 793 |

| | | | | | | | |
|---------------------------------------|-------------------|----------------|-------------------|----------------|------------------|---------------|------------------|
| odchodné, odstupné, PN | 5 096 | 0 | 5 096 | 0 | 0 | 0 | 0 |
| Oprava izieb ŠD | 0 | 0 | 0 | 0 | 0 | 0 | 0 |
| Príspevok na energie (077150307) | 149 470 | 0 | 149 470 | 0 | 0 | 0 | 0 |
| Materská škôlka ÚVLF | 0 | 0 | 0 | 0 | 0 | 0 | 0 |
| b) stravné študentov | 225 184 | 0 | 105 231 | 0 | 119 953 | 0 | 119 953 |
| c) TJ Slávia + kult.šport.akt. | 14 503 | 0 | 11 759 | 0 | 2 744 | 0 | 2 744 |
| TJ Slávia | 3 095 | 0 | 3 095 | 0 | 0 | 0 | 0 |
| kult. a šport. aktivity | 11 408 | 0 | 8 664 | 0 | 2 744 | 0 | 2 744 |
| d) štípeniá | 292 112 | 0 | 187 660 | 0 | 104 452 | 0 | 104 452 |
| sociálne, tehotenské | 190 312 | 0 | 85 860 | 0 | 104 452 | 0 | 104 452 |
| motivačné | 101 800 | 0 | 101 800 | 0 | 0 | 0 | 0 |
| Usmerň., koord. a podp.(0771401) | 3 024 | 0 | 3 024 | 0 | | | |
| SPOLU 077 | 19 049 153 | 300 000 | 17 886 569 | 215 000 | 1 162 585 | 85 000 | 1 247 585 |
| 9. 05T08 štípeniá zahr.št. | 17 000 | 0 | 17 000 | 0 | 0 | 0 | 0 |
| 10. 06K 11 APVV | 571 281 | 0 | 563 591 | 0 | 7 690 | 0 | 7 690 |
| 11. Dotácia na energie MHSR | 514 254 | 0 | 485 663 | 0 | 28 591 | 0 | 28 591 |
| medzisúčtet (d) | 6 918 360 | 0 | 6 330 650 | 0 | 587 710 | 0 | 587 710 |
| Spolu | 20 154 712 | 300 000 | 18 955 847 | 215 000 | 1 198 866 | 85 000 | 1 283 866 |

5.1.1 Zúčtovanie bežných dotácií poskytnutých UVLF z kapitoly MŠVVaŠ SR v roku 2023 (okrem dotácií poskytnutých zo štrukturálnych fondov EÚ)

Bežná dotácia v €

| | |
|--|------------------|
| Bežná dotácia 2023 | 20 154 711 |
| Čerpanie dotácie 2023 | 18 955 845 |
| Zostatok dotácie 2023 (dotačný-zostatkový účet) | 1 198 866 |
| Zostatok dotácie 2018-2022 | 2 734 180 |
| Čerpanie zostatku 2018-2022 | 975 368 |
| Nevyčerpaný zostatok 2018-2022 | 1 758 812 |

UVLF v roku 2023 prijala na svoj bežný zostatkový účet refundované finančné prostriedky, ktoré boli pôvodne vynaložené z dotácie bežných výdavkov MŠVVaŠ SR v roku 2022 vo výške 342 513,75 €, ako príjmy z refundácií a dobropisov, predovšetkým za energie, telekomunikácie, odvoz a likvidáciu odpadu, dane z nehnuteľností a podobne. Tieto prostriedky UVLF čerpala v priebehu roku 2023 na bežné výdavky. UVLF v roku 2023 vrátila finančné prostriedky nevyčerpanej bežnej dotácie na účet MŠVVaŠ SR v sume 5 476,33 €. Vrátené prostriedky pozostávajú zo zostatku nevyčerpaných končiacich grantových projektov k 31. 12. 2023.

5.1.2 Zúčtovanie kapitálových dotácií poskytnutých UVLF z kapitoly MŠVVaŠ SR v roku 2023 (okrem dotácií poskytnutých zo štrukturálnych fondov EÚ)

Kapitálová dotácia v €

| | |
|---|----------------|
| Kapitálová dotácia 2023 | 300 000 |
| Čerpanie dotácie 2023 | 215 000 |
| Zostatok dotácie 2023 | 85 000 |
| Zostatok dotácie 2021 a 2022 | 526 356 |
| Čerpanie zostatku 2021 a 2022 | 25 000 |
| Nevyčerpaný zostatok 2021 a 2022 | 501 356 |

5.1.3 Čerpanie dotácie MŠVVaŠ SR a dotácie poskytnutej zo štrukturálnych fondov EÚ v roku 2023 podľa programov

| Program | Bežné výdavky | | | Kapitálové výdavky | | | Spolu 2023 | | |
|--------------|-------------------|-------------------|------------------|--------------------|----------------|---------------|-------------------|-------------------|------------------|
| | Dotácia | Čerpanie | Zostatok | Dotácia | Čerpanie | Zostatok | Dotácia | Čerpanie | Zostatok |
| 077 | 19 049 152 | 17 886 567 | 1 162 585 | 300 000 | 215 000 | 85 000 | 19 349 152 | 18 101 567 | 1 247 585 |
| 077 11 | 14 565 978 | 13 811 137 | 754 841 | 300 000 | 215 000 | 85 000 | 14 865 978 | 14 026 137 | 839 841 |
| 077 12 | 3 441 478 | 3 271 676 | 169 802 | 0 | 0 | 0 | 3 441 478 | 3 271 676 | 169 802 |
| 077 12 01 | 2 774 285 | 2 729 749 | 44 536 | 0 | 0 | 0 | 2 774 285 | 2 729 749 | 44 536 |
| 077 12 02 | 473 740 | 381 172 | 92 568 | 0 | 0 | 0 | 473 740 | 381 172 | 92 568 |
| 077 12 03 | 0 | 0 | 0 | 0 | 0 | 0 | 0 | 0 | 0 |
| 077 12 04 | 0 | 0 | 0 | 0 | 0 | 0 | 0 | 0 | 0 |
| 077 12 05 | 193 453 | 160 755 | 32 698 | 0 | 0 | 0 | 193 453 | 160 755 | 32 698 |
| 077 13 | 0 | 0 | 0 | 0 | 0 | 0 | 0 | 0 | 0 |
| 07714 | 3 024 | 3 024 | 0,00 | 0,00 | 0,00 | 0,00 | 3 024 | 3 024 | 0,00 |
| 077 15 | 1 041 696 | 803 754 | 237 942 | 0 | 0 | 0 | 1 041 696 | 803 754 | 237 942 |
| 077 15 01 | 190 312 | 85 860 | 104 452 | 0 | 0 | 0 | 190 312 | 85 860 | 104 452 |
| 077 15 02 | 101 800 | 101 800 | 0 | 0 | 0 | 0 | 101 800 | 101 800 | 0 |
| 077 15 03 | 749 584 | 616 094 | 133 490 | 0 | 0 | 0 | 749 584 | 616 094 | 133 490 |
| 05T08 | 17 000 | 17 000 | 0 | 0 | 0 | 0 | 17 000 | 17 000 | 0 |
| 06K11 | 571 281 | 563 591 | 7 690 | 0 | 0 | 0 | 571 281 | 563 591 | 7 690 |

| | | | | | | | | | |
|---------------------------|------------|------------|-----------|-----------|-----------|---------|------------|------------|-----------|
| 0210203 | 0 | 0 | 0 | 0 | 0 | 0 | 0 | 0 | 0 |
| IAA1, IAA2 | 270 586 | 270 586 | 0 | 2 269 317 | 2 240 726 | 28 591 | 2 539 903 | 2 511 312 | 28 591 |
| 0AE02 | 0 | 0 | 0 | 0 | 0 | 0 | 0 | 0 | 0 |
| 0AE03 | 0 | 0 | 0 | 0 | 0 | 0 | 0 | 0 | 0 |
| 0AA01 | 0 | 0 | 0 | 0 | 0 | 0 | 0 | 0 | 0 |
| Spolu 2023 | 19 908 019 | 18 737 744 | 1 170 275 | 2 569 317 | 2 455 726 | 113 591 | 22 477 336 | 21 193 470 | 1 283 866 |
| Zostatok 2021- 2022 | 2 734 180 | 975 368 | 1 758 812 | 526 356 | 25 000 | 501 356 | 3 260 536 | 1 000 368 | 2 260 168 |
| 1P01, 3P01 | 174 000 | 60 300 | 113 700 | 0 | 0 | | 174 000 | 60 300 | 113 700 |
| Celkom | 22 645 223 | 19 716 136 | 2 929 087 | 3 095 674 | 2 480 726 | 614 948 | 25 914 897 | 22 257 162 | 3 657 735 |

V roku 2023 v rámci operačného programu Kvalita životného prostredia zo štrukturálneho fondu „Európsky fond regionálneho rozvoja“ riešila UVLF nasledujúce projekty:

- Projekt „Zníženie energetickej náročnosti pavilónu č.14“ – kód v ITMS: 310041X305
- Projekt „Zníženie energetickej náročnosti pavilónu č.4“ – kód v ITMS: 310041BSZ4
- Projekt „Zníženie energetickej náročnosti pavilónu č.6“ – kód v ITMS: 310041BSZ5
- Projekt „Zníženie energetickej náročnosti pavilónu č.39-Archív, Poslucháreň“
– kód v ITMS: 310041BLI9
- Projekt „Dopytovo-orientovaný výskum pre udržateľné a inovatívne potraviny, Drive4SIFood“ – kód v ITMS: 313011V336
- Projekt „Otvorená vedecká komunita pre moderný interdisciplinárny výskum v medicíne (OPENMED)“ – kód v ITMS: 313011V455
- Projekt „Nanočastice pre riešenie diagnosticko-terapeutických problémov s Covid-19 (NANOVIR)“ – kód v ITMS: 313011AUW7

V roku 2023 v rámci operačného programu Ľudské zdroje zo štrukturálneho fondu „Európsky sociálny fond“ riešila UVLF nasledujúce projekty:

- Projekt „Podpora zabezpečovania kvality vysokoškolského vzdelávania na Univerzite veterinárskeho lekárstva a farmácie v Košiciach (QuEduS) – kód v ITMS: 312011BHL2

5.1.4 Čerpanie dotácie MŠVVaŠ SR v roku 2023 podľa kategórií výdavkov v €

| P.č. | Druh výdavku | Dotácia 2023 | Čerpanie 2023 | Nevyčerpaná dotácia 2023 | Zostatok 2019-2022 | | Čerpanie dotácie 2023 a zostatku 2019-2022 |
|------|---------------------|--------------|---------------|--------------------------|--------------------|----------|--|
| | | | | | Zostatok | Čerpanie | |
| 1. | Bežné výdavky (600) | 20 154 712 | 18 955 845 | 1 198 866 | 2 734 180 | 975 368 | 19 931 213 |
| | Mzdy (610) | 8 655 606 | 8 614 517 | 41 089 | 190 307 | 31 594 | 8 646 111 |
| | Poistné (620) | 3 313 392 | 3 310 350 | 3 041 | 8 658 | 7 500 | 3 317 850 |

| | | | | | | | |
|----|------------------------------|------------|------------|-----------|-----------|-----------|------------|
| | Tovary a služby (630) | 7 314 985 | 6 268 627 | 1 046 358 | 2 399 944 | 861 738 | 7 130 365 |
| | Transfery (640) | 870 729 | 762 351 | 108 378 | 135 271 | 74 536 | 836 887 |
| | v tom: štípeniá doktor. | 424 580 | 424 580 | 0 | 0 | 0 | 424 580 |
| | štípeniá sociálne | 190 312 | 85 860 | 104 452 | 131 426 | 70 740 | 156 600 |
| | štípeniá motivačné | 101 800 | 101 800 | 0 | 0 | 0 | 101 800 |
| | odstupné | 38 278 | 38 278 | 0 | 0 | 0 | 38 278 |
| | odchodné | 40 739 | 40 739 | 0 | 0 | 0 | 40 739 |
| | iné (člen, prisp., PN, a p.) | 71 925 | 67 999 | 3 926 | 3 845 | 3 796 | 71 795 |
| | TJ | 3 095 | 3 095 | 0 | 0 | 0 | 3 095 |
| 2. | Kapitálové výdavky (700) | 300 000 | 215 000 | 85 000 | 526 356 | 25 000 | 240 000 |
| 3. | Výdavky celkom | 20 454 712 | 19 170 845 | 1 283 866 | 3 260 536 | 1 000 368 | 20 171 213 |

5.1.5 Štruktúra a stav finančných prostriedkov na bankových účtoch UVLF k 31. 12. 2023 - tabuľka č. 16

Rozpis finančných prostriedkov na zostatkovom účte k 31. 12. 2023 v €

| | |
|--|--------------|
| Stav finančných prostriedkov k 31.12.2023 | 3 657 734,58 |
| v tom: zostatok nevyčerpanej dotácie BV + KV 2020-2022 | 2 373 868,52 |
| zostatok nevyčerpanej dotácie BV 2023 | 1 198 866,06 |
| zostatok nevyčerpanej dotácie KV 2023 | 85 000,00 |

Nevyčerpaná dotácia roku 2023 bola prevedená na zostatkový účet, ktorého stav k 31.12.2023 bol vo výške: 3 657 734,58 €.

5.1.6 Príjmy zo štrukturálnych fondov EÚ a z prostriedkov na ich spolufinancovanie zo štátneho rozpočtu z kapitoly MŠ SR a z iných kapitol ŠR v roku 2023 v €

- tabuľka č. 17

2 269 317,40 €

| Dotácia 1AA1. 1AA2 | Bežná dotácia | Kapitálová dotácia | Spolu |
|------------------------------|---------------|--------------------|--------------|
| Dotácia 2023 | 270 586,28 | 2 269 317,40 | 2 539 903,68 |
| Čerpanie 2023 | 270 586,28 | 2 240 725,83 | 2 511 312,11 |
| Zostatok dotácie 2023 | 0,00 | 28 591,57 | 28 591,57 |

| | | | |
|---------------------------------------|-------------|-------------|-------------|
| Zostatok dotácie 2020-2022 | 0,00 | 0,00 | 0,00 |
| Čerpanie zostatkov 2020-2022 | 0,00 | 0,00 | 0,00 |
| Nevyčerpaný zostatok 2020-2022 | 0,00 | 0,00 | 0,00 |

UVLF mala v roku 2023 pridelené finančné prostriedky na realizáciu projektov spolufinancovaných zo štrukturálnych fondov v celkovej výške 2 269 317,40 €.

5.1.7 Príjmy z dotácií zo štátneho rozpočtu z kapitoly MŠVVaŠ SR poskytnuté mimo dotačnej zmluvy a mimo dotácií zo štrukturálnych fondov EÚ v roku 2023 v €

- tabuľka č. 18

588 281 €

| Dotácia 06K, 05T08,0210203 | Bežná dotácia | Kapitálová dotácia | Spolu |
|----------------------------------|---------------|--------------------|--------------|
| Dotácia 2023 | 588 281 | 0 | 588 281 |
| Čerpanie 2023 | 580 591 | 0 | 580 591 |
| Zostatok dotácie 2023 | 7 690 | 0 | 7 690 |
| Zostatok dotácie 2022 | 3 217 | 0 | 3 217 |
| Čerpanie zostatkov 2022 | 3 217 | 0 | 3 217 |
| Nevyčerpaný zostatok 2022 | 0 | 0 | 0 |

UVLF mala v roku 2023 pridelené finančné prostriedky na riešenie dvanástich výskumných a vývojových úloh podporovaných Agentúrou pre výskum a vývoj - dva projekty so začiatkom riešenia v roku 2019, štyri projekty so začiatkom riešenia v roku 2020, tri projekty so začiatkom riešenia v roku 2022 a štyri projekty so začiatkom v roku 2023. Prostredníctvom programu 05T08 boli poskytnuté na oficiálnu rozvojovú pomoc zahraničným študentom finančné prostriedky vo výške 17 000 €. Finančné prostriedky boli vyčerpané v plnej výške.

5.1.8 Štipendiá z vlastných zdrojov podľa § 97 zákona v rokoch 2022 a 2023

- tabuľka č. 19

Štipendiá z vlastných zdrojov podľa § 97 boli poskytnuté vo výške 22 896 €. Z toho 16 996 € za dosiahnutie vynikajúceho výsledku vo výskume a vývoji a 5 900 € na sociálnu podporu.

5.1.9 Motivačné štipendiá v rokoch 2022 a 2023 (v zmysle § 96)

- tabuľka č. 20

Bežná dotácia

101 800 €

| | |
|--|--------------|
| Zostatok 2022 | 0 € |
| Čerpanie dotácie | 101 800 € |
| 5.1.10 Štruktúra účtu 384 – Výnosy budúcich období v rokoch 2022 a 2023 | |
| - tabuľka č. 21 | |
| stav k 31. 12. 2023 | 29 247 291 € |
| 5.1.11 Výnosy v oblasti sociálnej podpory v rokoch 2022 a 2023 | |
| - tabuľka č. 22 | |
| stav k 31. 12. 2023 | 1 240 882 € |
| 5.1.12 Náklady v oblasti sociálnej podpory v rokoch 2022 a 2023 | |
| - tabuľka č. 23 | |
| stav k 31. 12. 2023 | 924 600 € |
| 5.1.13 Súvaha v roku 2023 – aktíva – neobežný majetok | |
| stav k 31. 12. 2023 | 45 290 795 € |
| 5.1.14 Súvaha v roku 2023 – aktíva – obežný majetok | |
| stav k 31. 12. 2023 | 9 345 889 € |
| 5.1.15 Súvaha v roku 2023 - pasíva | |
| stav k 31. 12. 2023 | 54 805 921 € |

6 PREHLAD OPATRENÍ

6.1 Plnenie opatrení z výročnej správy o hospodárení UVLF za rok 2022

1. Realizovať opatrenia na znižovanie energetickej závislosti vytvorením podmienok na vybudovanie vlastných fotovoltických elektrární. Opatrenie zatiaľ nebolo splnené. Pripravené sú trasy pre rozvody elektrickej energie z fotovoltických článkov na jednotlivých budovách, realizovala sa analýza možností umiestnenia fotovoltických panelov. Vykonanie opatrenia bolo odložené po ukončení rekonštrukcií pavilónov 1, 2, 3 a 13.

2. Pokračovať v projektoch zameraných na energetickú efektívnosť budov. Opatrenie bolo splnené. Ukončili sa projekty na zníženie energetickej náročnosti pavilónov 4, 6 a 39. Univerzita tiež získala finančné prostriedky v pláne obnovy na realizáciu rekonštrukcie pavilónu 8-9 vrátane zníženia jeho energetickej náročnosti. Univerzita tiež podala projekt na rekonštrukciu pavilónu č. 13 a plánuje sa podanie projektov na rekonštrukcie pavilónov 1, 2 a 3.

6.2 Opatrenia k výročnej správe o hospodárení za rok 2023

1. Využiť finančné prostriedky výkonnostných zmlúv na plnenie ukazovateľov výkonnostných zmlúv a prípravu na medzinárodnú akreditáciu.

Zodpovední: rektor, kvestor

Termín: 31. 12. 2024

2. Podat' a začať realizovať projekty na zníženie energetickej náročnosti pavilónov 1, 2 a 3 z prostriedkov Plánu obnovy.

Zodpovedný: rektor, kvestor

Termín: 31. 12. 2024

V Košiciach 30.4.2024

prof. MVDr. Jozef Nagy, PhD.

rektor

Ing. Róbert Schréter, PhD.

kvestor

7 ZÁVER

V zmysle zákona č. 131/2002 Z. z. o vysokých školách a o zmene a doplnení niektorých zákonov v znení neskorších predpisov bude „Výročná správa o hospodárení Univerzity veterinárskeho lekárstva a farmácie v Košiciach za rok 2023“ predložená na vyjadrenie Správnej rade Univerzity veterinárskeho lekárstva a farmácie v Košiciach a na schválenie Akademickému senátu Univerzity veterinárskeho lekárstva a farmácie v Košiciach.

8 TABUĽKY (PRÍLOHA)

Tabuľka č.1: Príjmy z dotácií verejnej vysokej školy zo štátneho rozpočtu z kapitoly MŠVVaŠ SR poskytnuté na základe Zmluvy o poskytnutí dotácie zo štátneho rozpočtu prostredníctvom rozpočtu Ministerstva školstva, vedy, výskumu a športu Slovenskej republiky na rok 2023 na programe 077

Tabuľka č.2: Príjmy verejnej vysokej školy v roku 2023 majúce charakter dotácie okrem príjmov z dotácií z kapitoly MŠVVaŠ SR a okrem prostriedkov EÚ (štrukturálnych fondov)

Tabuľka č.3: Výnosy verejnej vysokej školy v rokoch 2022 a 2023

Tabuľka č.4: Výnosy verejnej vysokej školy zo školného a z poplatkov spojených so štúdiom v rokoch 2022 a 2023

Tabuľka č.5: Náklady verejnej vysokej školy v rokoch 2022 a 2023

Tabuľka č.6: Zamestnanci a náklady na mzdy verejnej vysokej školy v roku 2023

Tabuľka č.6a: Zamestnanci a náklady na mzdy verejnej vysokej školy v roku 2023 - len ženy a výpočet priemerného platu mužov

Tabuľka č.7: Náklady verejnej vysokej školy na štipendiá doktorandov v dennej forme štúdia v roku 2023

Tabuľka č.8: Údaje o systéme sociálnej podpory - časť sociálne štipendiá (§ 96 zákona) za roky 2022 a 2023

Tabuľka č.9: Údaje o systéme sociálnej podpory - časť výnosy a náklady študentských domovov (bez zmluvných zariadení) za roky 2022 a 2023

Tabuľka č.10: Údaje o systéme sociálnej podpory - časť výnosy a náklady študentských jedální za roky 2022 a 2023

Tabuľka č.11: Zdroje verejnej vysokej školy na obstaranie a technické zhodnotenie dlhodobého majetku v rokoch 2022 a 2023

Tabuľka č.12: Výdavky verejnej vysokej školy na obstaranie a technické zhodnotenie dlhodobého majetku v roku 2023

Tabuľka č.13: Stav a vývoj finančných fondov verejnej vysokej školy v rokoch 2022 a 2023

Tabuľka č.16: Štruktúra a stav finančných prostriedkov na bankových účtoch verejnej vysokej školy k 31. decembru 2023

Tabuľka č.17: Príjmy verejnej vysokej školy z prostriedkov EÚ a z prostriedkov na ich spolufinancovanie zo štátneho rozpočtu z kapitoly MŠVVaŠ SR a z iných kapitol štátneho rozpočtu v roku 2023

Tabuľka č.18: Príjmy z dotácií verejnej vysokej školy zo štátneho rozpočtu z kapitoly MŠVVaŠ SR poskytnuté mimo programu 077 a mimo príjmov z prostriedkov EÚ (štrukturálnych fondov) v roku 2023

Tabuľka č.19: Štipendiá z vlastných zdrojov podľa § 97 zákona v rokoch 2022 a 2023

Tabuľka č.20: Motivačné štipendiá v rokoch 2022 a 2023 (v zmysle § 96a zákona)

Tabuľka č.21: Štruktúra účtu 384 - výnosy budúcich období v rokoch 2022 a 2023

Tabuľka č.22: Výnosy verejnej vysokej školy v roku 2023 v oblasti sociálnej podpory študentov

Tabuľka č.23: Náklady verejnej vysokej školy v roku 2023 v oblasti sociálnej podpory študentov

Tabuľka č. 1: Prijmy z dotácií verejnej vysokej školy zo štátneho rozpočtu z kapitoly MŠVVaŠ SR poskytnuté na základe Zmluvy o poskytnutí dotácie zo štátneho rozpočtu prostredníctvom rozpočtu Ministerstva školstva, vedy, výskumu a športu Slovenskej republiky na rok 2023 na programe 077

Názov verejnej vysokej školy:

Názov fakulty:

| Číslo riadku | Dotácia / program | Bežné dotácie | | Kapitálové dotácie | Dotácie spolu |
|--------------|---|-------------------|----------------|--------------------|---------------|
| | | A | B | | |
| 1 | Dotácia na uskutočňovanie akreditovaných študijných programov [R2] | 14 565 978 | 300 000 | 14 865 978 | |
| 2 | - Podprogram 077 11 | 14 565 978 | 300 000 | 14 865 978 | |
| 3 | Dotácia na výskumnú, vývojovú alebo umeleckú činnosť [R4+R5+R6+R7+R8] | 3 441 478 | 0 | 3 441 478 | |
| 4 | - Prvok 077 12 01 | 2 774 285 | X | 2 774 285 | |
| 5 | - Prvok 077 12 02 | 473 740 | X | 473 740 | |
| 6 | - Prvok 077 12 03 | X | X | 0 | |
| 7 | - Prvok 077 12 04 | X | X | 0 | |
| 8 | - Prvok 077 12 05 | 193 453 | X | 193 453 | |
| 9 | Dotácia na rozvoj vysokej školy [R10] | 0 | 0 | 0 | |
| 10 | - Podprogram 077 13 | 0 | 0 | 0 | |
| 11 | Dotácia na sociálnu podporu študentov [R12+R13+R14] | 1 041 696 | 0 | 1 041 696 | |
| 12 | - Prvok 077 15 01)* | 190 312 | X | 190 312 | |
| 13 | - Prvok 077 15 02 | 101 800 | X | 101 800 | |
| 14 | - Prvok 077 15 03 | 749 584 | X | 749 584 | |
| 15 | Spolu [R1+R3+R9+R11] | 19 049 152 | 300 000 | 19 349 152 | |

Tabuľka č. 2: Príjmy verejnej vysokej školy v roku 2023 majúce charakter dotácie okrem príjmov z dotácií z kapitoly MŠVVaŠ SR a okrem prostriedkov EÚ (štrukturálnych fondov)

Názov verejnej vysokej školy:
Názov fakulty:

| Číslo riadku | Položka | Bežné dotácie | Kapitálové dotácie | Dotácie spolu |
|--------------|---|----------------|--------------------|----------------|
| | | A | B | C=A+B |
| 1 | Dotácie z kapitoly štátneho rozpočtu okrem kapitoly MŠVVaŠ SR (na zdroji 111 a 11UA) [SUM(R1a:R1...)] | 174 670 | 0 | 174 670 |
| 1a | Spoluriešiteľské APVV | 174 670 | | 174 670 |
| 1b | | | | 0 |
| 2 | Dotácie z rozpočtov obcí a z rozpočtov vyšších územných celkov [SUM(R2a:R2...)] | 0 | 0 | 0 |
| 2a | | | | 0 |
| 2b | | | | 0 |
| 3 | Ostatné domáce príjmy s charakterom dotácie [SUM(R3a:R3...)] | 0 | 0 | 0 |
| 3a | | | | 0 |
| 3b | | | | 0 |
| 4 | Príjmy zo zahraničia majúce charakter dotácie [SUM(R4a:R4...)] | 266 364 | 0 | 266 364 |
| 4a | SOCRATES/ERASMUS; FOODINOVO Erasmus+ | 208 368 | | 208 368 |
| 4b | B-THENET | 57 996 | | 57 996 |
| 5 | Spolu [R1+R2+R3+R4] | 441 034 | 0 | 441 034 |
| | <i>Finančný mechanizmus EHP a Nórsky finančný mechanizmus patria do R3 (ide o prostriedky poskytnuté Úradom vlády SR, na inom zdroji 111)</i> | | | |

Tabuľka č. 3: Výnosy verejnej vysokej školy v rokoch 2022 a 2023

| Názov verejnej vysokej školy: Názov fakulty: | | | | | | | |
|---|--|---------------------|----------------------------|---------------------|----------------------------|-------------------------|--------------------------------|
| Číslo riadku | Položka | 2022 | | 2023 | | Rozdiel 2023-2022 | |
| | | Hlavná činnosť A | Podnikateľská činnosť B | Hlavná činnosť C | Podnikateľská činnosť D | Hlavná činnosť E=C-A | Podnikateľská činnosť F=D-B |
| 1 | Tržby za vlastné výrobky (účet 601) [SUM(R2:R5)] | 0 | 27 299 | 0 | 38 466 | 0 | 11 168 |
| 2 | - vysokoškolské podniky | | | | | 0 | 0 |
| 3 | - študentské domovy | | | | | 0 | 0 |
| 4 | - študentské jedálne | | | | | 0 | 0 |
| 5 | - ostatné tržby za vlastné výrobky | | 27 299 | | 38 466 | 0 | 11 168 |
| 6 | Tržby z predaja služieb (účet 602) [SUM(R7:R10)] | 1 675 845 | 273 295 | 1 627 806 | 240 622 | -48 039 | -32 673 |
| 7 | - z ubytovania študentov (účet 602 001) | 451 705 | | 294 418 | | -157 287 | 0 |
| 8 | - zo stravných listkov študentov a doktorandov (účet 602 009) | | | | | 0 | 0 |
| 9 | - z ubytovania a stravovania iných fyzických osôb (účty 602 008 a 602 010) | | | | 67 | 0 | 67 |
| 10 | - iné analyticky sledované výnosy (účty 602 002-007, 602 011-021, 602 099, 602 199, 602 801-602 806) | 1 224 140 | 273 295 | 1 333 389 | 240 554 | 109 249 | -32 741 |
| 11 | Tržby za predaný tovar (účet 604) | | 472 320 | 160 | 484 075 | 160 | 11 755 |
| 12 | Zmeny stavu zásob vlastnej výroby (účtovná skupina 611-614) | -2 181 | 3 698 | -611 | 9 433 | 1 570 | 5 735 |
| 13 | Aktivácia (účtovná skupina 621-624) | | 65 665 | | 76 817 | 0 | 11 153 |
| 14 | Pokuty a penále (účty 641+642) | 101 | | 113 | | 12 | 0 |
| 15 | Platby za odpísané pohľadávky (účet 643) | | | | | 0 | 0 |
| 16 | Úroky (účet 644) [R17+R18] | 0 | 0 | 0 | 0 | 0 | 0 |
| 17 | - z dotačného účtu (účet 644 001) | | | | | 0 | 0 |
| 18 | - z ostatných účtov (účet 644 002) | | | | | 0 | 0 |
| 19 | Kurzové zisky (účet 645) | 102 | | 196 | 6 | 94 | 6 |
| 20 | Výnosy zo školného (účet 648) [SUM(R21:R31)] | 3 522 240 | 0 | 3 929 639 | 0 | 407 399 | 0 |
| 21 | - školné za prekročenie štandardnej dĺžky štúdia (účet 648 001) | 68 766 | | 58 549 | | -10 211 | 0 |
| 22 | - školné od cudzincov (§ 92 ods. 9 zákona) (účty 648 002, 648 023) | 3 394 000 | | 3 718 994 | | 324 994 | 0 |
| 23 | - za cudzojazyčné štúdium dennou formou (účet 648 010) | | | | | 0 | 0 |
| 24 | - školné od externých študentov (§ 92 ods. 4 zákona) (účty 648 020, 648 011) | 59 480 | | 77 540 | | 18 060 | 0 |
| 25 | - poplatky za súběžné štúdium (§ 92, ods. 5) (účet 648 026) | | | | | 0 | 0 |
| 26 | - poplatky za ďalšie vzdelávanie (účet 648 007) | | | 74 557 | | 74 557 | 0 |
| 27 | - poplatky za kvalifikačné skúšky (účet 648 008) | | | | | 0 | 0 |
| 28 | - poplatky za doplnujúce skúšky (účet 648 009) | | | | | 0 | 0 |
| 29 | - vložné na konferencie, semináre organizované fakultou (účet 648 018) | | | | | 0 | 0 |
| 30 | - samoplací - doplnkové pedagogické štúdium pre absolventov (účet 648 019) | | | | | 0 | 0 |
| 31 | - poplatky za habilitačné konanie (§76 ods. 9) (účet 648 022) | | | | | 0 | 0 |
| 32 | Výnosy z poplatkov spojených so štúdiom (účet 648) [SUM(R33:R38)] | 72 855 | 0 | 74 857 | 0 | 1 702 | 0 |
| 33 | - poplatky za prijímacie konanie (§ 92, ods. 10) (účet 648 003) | 39 110 | | 36 138 | | -2 972 | 0 |
| 34 | - poplatky za rigorózne konanie (§ 92, ods. 11) (účet 648 004) | 22 272 | | 23 047 | | 775 | 0 |
| 35 | - poplatky za rigorózne konanie - vydanie diplomu (účet 648 005) | | | 4 590 | | 4 590 | 0 |
| 36 | - poplatky za vydanie dokladov o štúdiu (účet 648 006) | 11 473 | | 10 782 | | -691 | 0 |
| 37 | - poplatky za vydanie dokladov o absolvovaní štúdia (§92, ods. 15) (účet 648 024) | | | | | 0 | 0 |
| 38 | - poplatky za uznávanie rovnocennosti dokladov o štúdiu (§92, ods. 15) (účet 648 025) | | | | | 0 | 0 |
| 39 | - výnosy účtu 648 (účet 648 099) | 20 | | | | -20 | 0 |
| 40 | - príspevok na úhradu výdavkov zahraničných študentov DZS (účet 648 016) | | | | | 0 | 0 |
| 41 | Iné ostatné výnosy (účet 646, 649) [SUM(R42:R51)] | 338 578 | 2 075 | 490 703 | 2 045 | 152 125 | -30 |
| 42 | - dary (účty 649 009, 646 001, 646 002) | 18 914 | 1 832 | 18 518 | 1 832 | -396 | 0 |
| 43 | - výnosy z dedičstva (účet 649 010) | | | | | 0 | 0 |
| 44 | - výnosy z duševného vlastníctva (účet 649 011) | | | | | 0 | 0 |
| 45 | - oprava výnosov minulých účtovných období (účet 649 013) | 8 344 | 82 | 0 | 0 | -8 344 | -82 |
| 46 | - použitie prostriedkov fondov (účet 649 014) | | | | | 0 | 0 |
| 47 | - použitie prostriedkov výnosov budúcich období - projekty (účet 649 015) | | | | | 0 | 0 |
| 48 | - príspevok na úhradu výdavkov zahraničných študentov/lektorov (účet 649 016) | | | | | 0 | 0 |
| 49 | - dobroprisy minulých období (účet 649 017) | | | | | 0 | 0 |
| 50 | - vložné na konferencie (účet 649 018) | 38 850 | | 42 088 | | 3 238 | 0 |
| 51 | - ostatné výnosy (účty 649 001-8, 649 012, 649 019-027, 649 098, 649 099, 649 113) | 272 470 | 162 | 430 097 | 213 | 157 627 | 51 |
| 52 | Tržby z predaja dlhodobého NM a HM (účet 651) | 10 507 | | 2 593 | | -7 914 | 0 |
| 53 | Výnosy z dlhodobého finančného majetku (účet 652) | | | | | 0 | 0 |
| 54 | Tržby z predaja cenných papierov a podielov (účet 653) | | | | | 0 | 0 |
| 55 | Tržby z predaja materiálu (účet 654) | | | | | 0 | 0 |
| 56 | Výnosy z krátkodobého finančného majetku (účet 655) | | | | | 0 | 0 |
| 57 | Výnosy z použitia fondov (účet 656) [SUM(R58:R62)] ¹⁾ | 100 319 | 0 | 62 176 | 0 | -38 143 | 0 |
| 58 | - rezervného fondu (účet 656 100) | | X | | X | 0 | X |
| 59 | - štipendiálneho fondu (účet 656 200) | 26 355 | X | 22 896 | X | -3 459 | X |
| 60 | - fondu na podporu štúdia študentov so špecifickými potrebami (účet 656 300) | 64 342 | X | 32 374 | X | -31 968 | X |
| 61 | - fondu reprodukcie (účet 656 400) ²⁾ | | X | | X | 0 | X |
| 62 | - ostatných fondov (účty 656 510, 656 520, 656 600) | 9 622 | X | 6 906 | X | -2 716 | X |
| 63 | Výnosy z precenenia cenných papierov (účet 657) | | | | | 0 | 0 |
| 64 | Výnosy z nájmu majetku (účet 658) | | 226 914 | | 261 095 | 0 | 34 181 |
| 65 | Zúčtovanie zákonných opravných položiek (659) | | | | | 0 | 0 |
| 66 | Prijaté príspevky od iných organizácií (účet 662) | 8 359 | | 13 382 | | 5 023 | 0 |
| 67 | Prijaté príspevky od fyzických osôb (účet 663) | | | | | 0 | 0 |
| 68 | Príspevky z podielu zaplatenej dane (účet 665) | | | | | 0 | 0 |
| 69 | Prijaté príspevky z verejných zbierok (účet 667) | | | | | 0 | 0 |
| 70 | Vnútroorganizačné prevody výnosov (účet 670) | | | | | 0 | 0 |
| 71 | Prevádzkové dotácie (účet 691) | 18 538 347 | | 21 902 415 | | 3 364 068 | 0 |
| 72 | z toho: | | | | | 0 | 0 |
| 73 | - zúčtovanie dotácie zo ŠR na DN a HM vo výške odpisov | 52 819 | | -381 711 | | -434 529 | 0 |
| 74 | Spolu [R1+R6+SUM(R17:R18)+R19+R20+R32+R39+R40+R41+SUM(R52:R56)+R57+SUM(R63:R71)] | 24 265 091 | 1 071 266 | 28 103 129 | 1 112 559 | 3 838 037 | 41 293 |
| | | | ##### | | 29 215 687,51 | | |

**Tabuľka č. 4: Výnosy verejnej vysokej školy zo školného a z poplatkov spojených so štúdiom
v rokoch 2022 a 2023**

| Názov verejnej vysokej školy: Názov fakulty: | | 2022 | | 2023 | |
|---|---|------------------|------------------|------|--|
| Číslo riadku | Položka | A | B | | |
| 1 | Výnosy zo školného [SUM (R2:R11)] | 3 522 240 | 3 929 639 | | |
| 2 | - za súdežné štúdium v dennej forme (§ 92 ods. 5) (účet 648 026) | 0 | 0 | | |
| 3 | - za prekročenie štandardnej dĺžky štúdia v dennej forme (§ 92 ods. 6) (účet 648 001) | 68 760 | 58 549 | | |
| 4 | - za cudzojazyčné štúdium dennou formou (§ 92 ods. 8 a 9) (účty 648 002, 648 010, 648 023) | 3 394 000 | 3 793 550 | | |
| 5 | - za externú formu štúdia (§ 92 ods. 4) (účty 648 020, 648 011) | 59 480 | 77 540 | | |
| 6 | - poplatky za ďalšie vzdelávanie (účet 648 007) | | | | |
| 7 | - poplatky za kvalifikačné skúšky (účet 648 008) | | | | |
| 8 | - poplatky za doplňujúce skúšky (účet 648 009) | | | | |
| 9 | - vložené na konferencie, semináre organizované fakultou (účet 648 018) | | | | |
| 10 | - samoplatci - doplnkové pedagogické štúdium pre absolventov (účet 648 019) | | | | |
| 11 | - poplatky za habilitačné konanie (§76 ods. 9) (účet 648 022) | | | | |
| 12 | Výnosy z poplatkov spojených so štúdiom [SUM (R13:R18)] | 72 855 | 74 557 | | |
| 13 | - za prijímacie konanie (§ 92 ods. 12 zákona) (účet 648 003) | 39 110 | 36 138 | | |
| 14 | - za rigorózne konanie (§ 92 ods. 13 zákona) (účet 648 004) | 22 272 | 23 047 | | |
| 15 | - za vydanie diplomu za rigorózne konanie (§ 92 ods. 14 zákona) (účet 648 005) | 0 | 4 590 | | |
| 16 | - za vydanie dokladov o štúdiu a ich kópií (§ 92 ods. 15 zákona) (účet 648 006) | 11 473 | 10 782 | | |
| 17 | - za vydanie dokladov o absolvovaní štúdia v štátnom jazyku a v jazyku požadovanom študentom a ich kópií (§ 92 ods. 15 zákona) (účet 648 024) | 0 | 0 | | |
| 18 | - za uznávanie rovnocennosti dokladov o štúdiu (§ 92 ods. 15 zákona) (účet 648 025) | 0 | 0 | | |
| 19 | - príspevok na úhradu výdavkov zahraničných študentov DZS (účet 648 016) | | | | |
| 20 | Základ pre prídel do štipendijného fondu | 13 752 | 11 710 | | |
| 21 | Návrh na prídel do štipendijného fondu | 25 648 | 27 218 | | |

Tabuľka č. 5: Náklady verejnej vysokej školy v rokoch 2022 a 2023

| Názov verejnej vysokej školy: Názov fakulty: | | 2022 | | 2023 | | Rozdiel 2023-2022 | |
|---|--|----------------|-----------------------|----------------|-----------------------|-------------------|-----------------------|
| Číslo riadku | Položka | Hlavná činnosť | Podnikateľská činnosť | Hlavná činnosť | Podnikateľská činnosť | Hlavná činnosť | Podnikateľská činnosť |
| | | A | B | C | D | E=C-A | F=D-B |
| 1 | Spotreba materiálu (účet 501) [SUM(R2:R13)] | 2 320 001 | 63 059 | 2 210 821 | 47 347 | -109 180 | -15 713 |
| 2 | - knihy, časopisy a noviny (účty 501 001, 501 051) | 35 986 | 1 983 | 36 895 | 1 289 | 910 | -694 |
| 3 | - chemikálie a ostatný materiál pre zabezpečenie experimentálnej výučby (účty 501 002, 501 052) | 1 387 642 | 388 | 1 176 241 | 91 | -211 402 | -297 |
| 4 | - kancelárske potreby a materiál (účty 501 003, 501 053) | 49 363 | 3 786 | 52 936 | 2 438 | 3 573 | -1 347 |
| 5 | - papier (účty 501 004, 501 054) | 3 625 | 0,00 | 3 707 | 3 188 | 82 | 3 188 |
| 6 | - pohonné hmoty a ostatný materiál na dopravu (účty 501 007, 501 057) | 54 864 | 7 891 | 50 645 | 6 087 | -4 219 | -1 804 |
| 7 | - čistiace, hygienické a dezinfekčné potreby (účty 501 008, 501 020, 501 058) | 71 664 | 0 | 78 493 | 982 | 6 829 | 975 |
| 8 | - stavebný, vodoinštalčný a elektroinštalčný materiál (účet 501 009) | 74 146 | 674 | 78 252 | 1 704 | 4 105 | 1 030 |
| 9 | - potraviny (účty 501 010) | 7 619 | 216 | 6 396 | 34 | -1 223 | -182 |
| 10 | - DHM - prístroje a zariadenia laboratórií, výpočtová technika (účet 501 011) | 216 407 | 0,00 | 182 515 | 775 | -33 892 | 775 |
| 11 | - DHM - nábytok (účet 501 012) | 77 456 | 0,00 | 97 171 | 0,00 | 19 715 | 0 |
| 12 | - iné analyticky sledované náklady (účty 501 005-006, 501 013-018, 501 019, 501 077) | 316 762 | 32 999 | 404 603 | 29 792 | 87 841 | -3 207 |
| 13 | - ostatný materiál (účty 501 099, 501 030, 501 515, 501 516, 501 519, 501 599) | 24 466 | 15 116 | 42 966 | 966 | 18 500 | -14 149 |
| 14 | Spotreba energie (účet 502) [SUM(R15:R20)] | 2 044 607 | 23 242 | 2 455 564 | 26 626 | 410 957 | 3 384 |
| 15 | - elektrická energia (účty 502 001, 502 051) | 843 961 | 17 949 | 1 079 391 | 22 942 | 235 429 | 4 994 |
| 16 | - tepelná energia (účty 502 002, 502 052) | 0,00 | 0,00 | -23 652 | 6,00 | -23 652 | 0 |
| 17 | - vodné a stočné (účty 502 003, 502 053) | 87 339 | 156 | 83 519 | 327 | -3 820 | 171 |
| 18 | - plyn (účty 502 004, 502 054) | 1 113 306 | 5 138 | 1 316 306 | 3 357 | 203 000 | -1 781 |
| 19 | - palivá (účty 502 005, 502 055) | 0,00 | 0,00 | 0,00 | 0,00 | 0 | 0 |
| 20 | - ostatné energie (účet 502 099) | 0,00 | 0,00 | 0,00 | 0,00 | 0 | 0 |
| 21 | Spotreba ostatných neskladovateľných dodávok (účet 503) | X | X | X | X | | |
| 22 | Predaný tovar (účet 504) [SUM(R23:R26)] | -28 | 410 873 | 0 | 443 579 | 28 | 32 705 |
| 23 | - vysokoškolské podniky | | | 0,00 | 0,00 | 0 | 0 |
| 24 | - študentské domovy | | | 0,00 | 0,00 | 0 | 0 |
| 25 | - študentské jedálne | | | 0,00 | 0,00 | 0 | 0 |
| 26 | - ostatný predaný tovar | -28 | 410 873 | 0 | 443 579 | 28 | 32 705 |
| 27 | Opravy a udržiavanie (účet 511) [SUM(R28:R34)] | 465 239 | 6 835 | 798 879 | 8 356 | 333 640 | 1 521 |
| 28 | - opravy a udržiavanie stavieb (účet 511 001) | 297 443 | 0 | 564 136 | 0,00 | 266 693 | 0 |
| 29 | - opravy a udržiavanie strojov, prístrojov, zariadení a inventára (účty 511 002, 511 052) | 103 362 | 2 782 | 62 804 | 4 878 | -40 559 | 2 096 |
| 30 | - opravy a udržiavanie dopravných prostriedkov (účet 511 003) | 41 728 | 4 028 | 50 138 | 3 012 | 8 411 | -1 016 |
| 31 | - opravy a udržiavanie prostriedkov IT (účet 511 004) | 8 065 | 0 | 13 730 | 178 | 5 666 | 178 |
| 32 | - údržba a opravy meracej techniky, telových zariadení ... (účet 511 005) | 168 | 0 | 75 | 0,00 | -93 | 0 |
| 33 | - iné analyticky sledované náklady (účty 511 006-008, 511 056) | 9 036 | 25 | 89 425 | 99 | 80 390 | 74 |
| 34 | - ostatná údržba a opravy (účet 511 099) | 5 438 | 0 | 18 570 | 190 | 13 132 | 190 |
| 35 | Cestovné (účet 512) [SUM(R36:R37)] | 134 759 | 1 120 | 144 926 | 7 | 10 166 | -1 113 |
| 36 | - domáce cestovné (účty 512 001, 512 051) | 43 109 | 19 | 51 698 | 7 | 8 589 | -12 |
| 37 | - zahraničné cestovné (účty 512 002, 512 003, 512 004, 512 005, 512 052) | 91 650 | 1 101 | 93 227 | 0,00 | 1 577 | -1 101 |
| 38 | Náklady na reprezentáciu (účet 513) | 16 846 | 1 657 | 51 221 | 69 | 34 375 | -1 588 |
| 39 | Ostatné služby (účet 518) [SUM(R40:R54)] | 1 814 469 | 71 712 | 2 270 064 | 79 718 | 455 595 | 8 005 |
| 40 | - prenájom priestorov (účet 518 001) | 7 448 | 6 959 | 10 573 | 8 686 | 3 125 | 1 727 |
| 41 | - prenájom zariadení (účet 518 002) | 59 085 | 17 520 | 73 249 | 16 550 | 14 164 | -970 |
| 42 | - vložné na konferencie (účty 518 004, 518 054) | 59 332 | | 68 722 | 0,00 | 9 390 | 0 |
| 43 | - ďalšie vzdelávanie zamestnancov (účet 518 005) | 12 476 | | 15 405 | 0,00 | 2 929 | 0 |
| 44 | - telefón, fax (účty 518 006, 518 056) | 43 342 | 1 142 | 40 430 | 913 | -2 912 | -230 |
| 45 | - počítačové siete a prenosy údajov (účet 518 007, 518 057) | 4 395 | | 5 760 | 0,00 | 1 365 | 0 |
| 46 | - poštovné (účty 518 008, 518 058) | 24 152 | 522 | 28 947 | 541 | 4 595 | 19 |
| 47 | - odvoz odpadu (účty 518 009, 518 059) | 75 150 | | 62 829 | 0,00 | -12 321 | 0 |
| 48 | - revízie zariadení (účet 518 010) | 19 475 | 66 | 22 807 | 73 | 3 372 | 8 |
| 49 | - čistenie verejných priestranstiev (účet 518 011) | 0 | | 0,00 | 0,00 | 0 | 0 |
| 50 | - dopravné služby (účty 518 012, 518 512) | 8 669 | | 24 190 | 0,00 | 15 521 | 0 |
| 51 | - drobný nehmotný majetok (účet 518 014) | 17 668 | | 3 777 | 0,00 | -13 891 | 0 |
| 52 | - používanie plavárne (účet 518 019) | | | 0,00 | 0,00 | 0 | 0 |
| 53 | - iné analyticky sledované náklady (účty 518 003, 518 013, 518 015-018, 518 020-030, 518 031-034, 518 036-038, 518 040-042, 518 052, 518 007, 518 057, 518 089, 518 099, 518 529-530, 518-599) | 1 483 117 | 45 563 | 1 913 375 | 52 955 | 430 258 | 7 451 |
| 54 | - ostatné služby (účet 518 035) | | | 0,00 | 0,00 | 0 | 0 |
| 55 | Mzdové náklady (účet 521) [SUM(R56:R57)] | 10 071 944 | 182 899 | 11 780 175 | 181 312 | 1 708 231 | -1 587 |
| 56 | - MZDY (účty 521 001-008, 521 012, 521 013) | 9 897 614 | 58 337 | 11 595 076 | 61 705 | 1 697 463 | 3 368 |
| 57 | - OON [SUM(R58:R61)] | 174 330 | 124 562 | 185 098 | 119 607 | 10 768 | -4 954 |
| 58 | - dohody o vykonaní práce - externí učители (účet 521 009) | 28 347 | | 37 781 | 0,00 | 9 434 | 0 |
| 59 | - dohody o vykonaní práce, dohody o pracovnej činnosti (účet 521 010) | 145 983 | 124 562 | 145 753 | 119 607 | -231 | -4 954 |
| 60 | - dohody o brigádnickej práci študentov (účet 521 011) | | | 0,00 | 0,00 | 0 | 0 |
| 61 | - zamestnanci mimo pracovný pomer (účet 521 014) | | | 1 565 | 0,00 | 1 565 | 0 |
| 62 | Zákonné sociálne poistenie (účet 524) | 3 489 228 | 30 772 | 4 107 989 | 36 024 | 618 761 | 5 252 |
| 63 | Ostatné sociálne poistenia (účet 525) | 87 172 | 458 | 97 428 | 529 | 10 256 | 71 |
| 64 | Zákonné sociálne náklady (účet 527) [SUM(R65:R70)] | 542 372 | 1 475 | 631 502 | 1 276 | 89 130 | -199 |
| 65 | - tvorba sociálneho fondu (účet 527 001) | 133 429 | 777 | 146 515 | 914 | 13 086 | 137 |
| 66 | - príspevok zamestnancom na stravovanie (účty 527 002, 527 052) | 222 937 | | 267 468 | 0,00 | 44 471 | 0 |
| 67 | - zákonné odstupné, odchodné (účet 527 003) | 59 936 | | 96 109 | 0,00 | 36 173 | 0 |
| 68 | - náhrada príjmu pri PN (účet 527 004) | 68 251 | 697 | 60 380 | 86 | -7 871 | -611 |
| 69 | - ochranné pracovné pomôcky podľa Zákonníka práce (účet 527 005) | 16 488 | | 15 788 | 0,00 | -700 | 0 |
| 70 | - ostatné zákonné sociálne náklady (účty 527 006, 527 099, 527 600) | 11 331 | | 45 302 | 275 | 3 971 | 275 |
| 71 | Ostatné sociálne náklady (účet 528) | | | 0,00 | 0,00 | 0 | 0 |
| 72 | Daň z motorových vozidiel (účet 531) | | 1 467 | 0,00 | 583 | 0 | -884 |
| 73 | Daň z nehnuteľnosti (účet 532) | 352 | 292 | 30 847 | 332 | 30 495 | 40 |
| 74 | Ostatné dane a poplatky (účet 538) | 47 449 | 478 | 106 686 | 533 | 59 237 | 55 |
| 75 | Ostatné náklady (účtová skupina 54) [R76+ R77] | 1 349 901 | 20 032 | 1 405 408 | 17 355 | 55 507 | -2 677 |
| 76 | - Ostatné náklady účty 541 až 548 | 67 199,62 | | 53 521 | 0,00 | -13 679 | 0 |
| 77 | - Iné ostatné náklady (účet 549) [SUM(R78:R84)] | 1 282 701 | 20 032 | 1 351 887 | 17 355 | 69 186 | -2 677 |
| 78 | - štipendia doktorandov (účty 549 001, 549 016, 549 017) | 614 327 | | 763 027 | 0,00 | 148 700 | 0 |
| 79 | - bankové poplatky (účet 549 002) | 6 972 | 1 606 | 7 258 | 1 688 | 286 | 79 |
| 80 | - úhrada výnosov z úrokov na dotacom účte (účet 549 003) | | | 0,00 | 0,00 | 0 | 0 |
| 81 | - poisťné náklady (havarijné, majetok, na študentov) (účty 549 004, 549 014, 549 015, 549 054) | 78 107 | 104 | 30 467 | 1 082 | -7 640 | 978 |

Tabuľka č. 6: Zamestnanci a náklady na mzdy verejnej vysokej školy v roku 2023

| Názov verejnej vysokej školy: Názov fakulty: | Priemerný evidenčný prepočítaný počet zamestnancov za rok 2023 | | | | | | | | | | Náklady na mzdy poskytované z iných zdrojov (v Eur) | Náklady na mzdy spolu (v Eur) | Priemerné platy | kvartil q1 25% | kvartil q2 50% medián *) | kvartil q3 75% |
|---|--|-----|---------|----|--|------------|------------|-----------|---|---|---|-------------------------------|-----------------|-------------------|--------------------------------|-------------------|
| | Počet zamestnancov platených z prostriedkov štátneho rozpočtu | | z toho: | | Počet zamestnancov platených z iných zdrojov | | z toho: | | Náklady na mzdy poskytované z iných zdrojov (v Eur) | Náklady na mzdy poskytované z štátneho rozpočtu (v Eur) | | | | | | |
| | A | B | C | D | E | F | G | H | | | | | | | | |
| 1 | Vysokoškolskí učitelia spolu [SUM(R2;R6)] | 209 | 209 | 0 | 209 | 4 984 253 | 4 885 380 | 709 214 | 5 693 467 | 2 272 | 1641,52 | 2053,85 | 2494,1 | | | |
| 2 | - vysokoškolskí učitelia s funkčným zaradením "profesor" *) | 27 | 27 | 0 | 27 | 941 173 | 941 343 | 190 088 | 1 131 261 | 3 479 | 2638,31 | 3267,04 | 3905,82 | | | |
| 3 | - vysokoškolskí učitelia s funkčným zaradením "docent" | 58 | 58 | 0 | 58 | 1 490 938 | 1 454 454 | 217 577 | 1 708 515 | 2 446 | 2083,92 | 2306,36 | 2564,51 | | | |
| 4 | - vysokoškolskí učitelia s funkčným zaradením "odborný asistent" | 107 | 107 | 0 | 107 | 2 260 619 | 2 233 710 | 288 314 | 2 548 933 | 1 978 | 1603,85 | 1828,8 | 2130,96 | | | |
| 5 | - vysokoškolskí učitelia s funkčným zaradením "asistent" | 16 | 16 | 0 | 16 | 291 524 | 289 374 | 13 234 | 304 758 | 1 577 | 1293,86 | 1634,52 | 1845,92 | | | |
| 6 | - vysokoškolskí učitelia s funkčným zaradením "lektor" | 90 | 99 | 1 | 100 | 1 316 640 | 1 310 842 | 114 698 | 1 431 338 | 1 192 | 956,15 | 1078,61 | 1305,15 | | | |
| 7 | Odborní zamestnanci z toho: | 0 | 0 | 0 | 0 | 0 | 0 | 0 | 0 | 0 | 0 | 0 | 0 | | | |
| 8 | - na oblasť IT | 0 | 0 | 0 | 0 | 0 | 0 | 0 | 0 | 0 | 0 | 0 | 0 | | | |
| 9 | Administratívni zamestnanci spolu [SUM(R10;R12)] | 71 | 71 | 0 | 71 | 1 241 350 | 1 211 350 | 215 459 | 1 456 808 | 1 710 | 1423,93 | 1711,46 | 1865,92 | | | |
| 10 | - zamestnanci zaradení na rektorátach | 52 | 52 | 0 | 53 | 1 025 481 | 1 025 481 | 192 931 | 1 218 412 | 1 934 | 1134,17 | 1603,14 | 1984,17 | | | |
| 11 | - zamestnanci zaradení na dekanátach | 19 | 19 | 0 | 19 | 215 868 | 208 113 | 22 527 | 238 396 | 0 | 1482,51 | 1822,37 | 2142,85 | | | |
| 12 | - zamestnanci zaradení na ostatných pracoviskách | 44 | 44 | 0 | 45 | 874 218 | 823 578 | 33 827 | 908 046 | 1 674 | 893,74 | 1080,5 | 1145,52 | | | |
| 13 | Výskumní pracovníci alebo umelceckí pracovníci | 28 | 28 | 0 | 28 | 1 705 686 | 1 705 686 | 73 565 | 1 779 252 | 1 148 | 1451,23 | 1600,42 | 1791,88 | | | |
| 14 | Prevádzkovi zamestnanci okrem zamestnancov študentských domovov a jedální | 27 | 27 | 0 | 27 | 391 133 | 207 065 | 13 962 | 405 095 | 0 | X | X | X | | | |
| 15 | Zamestnanci osobitne financovaných súčastí verejnej vysokej školy (špecifická) z K1, R7, R9, R13, R14 spolu [SUM(R15a;R15...)] | 34 | 34 | 14 | 14 | 192 027 | 192 027 | 3 640 | 197 627 | 1 176 | X | X | X | | | |
| 15a | Účelové zaradenie v Rozhanovciach | 12 | 12 | 1 | 12 | 184 067 | 194 067 | 8 362 | 184 067 | 1 278 | X | X | X | | | |
| 15b | Jazdecký areál | 1 | 1 | 0 | 1 | 15 039 | 15 039 | 0 | 23 401 | 3 900 | X | X | X | | | |
| 15c | NRL pre pesticidy | 0 | 0 | 0 | 0 | 0 | 0 | 0 | 0 | 0 | X | X | X | | | |
| 15d | | 0 | 0 | 0 | 0 | 0 | 0 | 0 | 0 | 0 | X | X | X | | | |
| 16 | Zamestnanci študentských domovov | 12 | 12 | 0 | 12 | 154 504 | 154 504 | 130 | 154 634 | 1 048 | 830,69 | 849,48 | 1291,02 | | | |
| 17 | Zamestnanci študentských jedální | 0 | 0 | 0 | 0 | 0 | 0 | 0 | 0 | 0 | 0 | 0 | 0 | | | |
| 18 | Spolu [R1+R7+R9+R13+R14+R16+R17] | 564 | 562 | 3 | 567 | 10 276 652 | 10 087 106 | 1 146 893 | 11 423 545 | 1 680 | 1078,61 | 1530,61 | 2020,27 | | | |

pozn.1): rozdiel medzi údajom, vykazovaným v stĺpci T6, R18, SH a údajom v T5, R56 (SC+SD) uviesť v komentári
*) medzi profesorov sa započítava aj funkčné zaradenie "hospodársky profesor"

Pre účely výpočtu počtu zamestnancov bola použitá metóda - Priemerný evidenčný počet zamestnancov - prepočítaný počet - je aritmetickým priemerom denných evidenčných počtov zamestnancov za sledované obdobie prepočítaných na plnú zamestnanosť podľa dlžky pracovných úväzkov zamestnancov, resp. podľa skutočne odpracovaných hodín. U zamestnancov, ktorí vykonávajú v organizácii činnosť v ďalšom pracovnom pomere, sa výpočet priemerného evidenčného počtu zamestnancov prepočítaného na plne zamestnaných skladá z dvoch častí:

- prvýkrát sa započítavajú do evidenčného počtu zamestnancov vo fyzických osobách s plným týždenným pracovným časom, ktorý sa rovná ich prepočítanému počtu, a to pracovným úväzkom v hlavnom zamestnaní;

- druhýkrát sa započítavajú do evidenčného počtu zamestnancov prepočítaného, a to svojím pracovným úväzkom v ďalšom pracovnom pomere.

Do evidenčného počtu zamestnancov prepočítaného sa tieto zamestnanci započítavajú dvakrát na rozdiel od evidenčného počtu zamestnancov vo fyzických osobách, v ktorom sú započítaní iba raz.

medián *) = stredná hodnota

OK-vie

Tabuľka č. 6a: Zamestnanci a náklady na mzdy verejnej vysokej školy v roku 2023 - len ženy a výpočet priemerného platu mužov

| Číslo Tlaku | Názov verejnej vysokej školy: Názov fakulty: | Priemerný evidovaný prepočítaný počet žien za rok 2023 | | | | | | | | | | | | Náklady na mzdy poskytnuté z iných zdrojov (v Eur) | Náklady na mzdy poskytnuté z ostatného rozpočtu (v Eur) | z toho: Náklady na mzdy poskytované z dotácie MŠVVaŠ SR (v Eur) | Náklady na mzdy poskytnuté z iných zdrojov (v Eur) | Náklady na mzdy spolu (v Eur) | Priemerné platy žien I=H/D12 | Priemerné platy mužov | kvartil q1 25% | kvartil q2 50% medián *) | kvartil q3 75% |
|-------------|--|--|--------|--------------------------------------|-----|------------------|-------------|---|-----------|---|-------|---|---------|--|---|--|--|-------------------------------|------------------------------|-----------------------|----------------|--------------------------|----------------|
| | | Počet žien platených z štátneho rozpočtu | | Počet žien platených z iných zdrojov | | Počet žien spolu | | Náklady na mzdy poskytované z štátneho rozpočtu (v Eur) | | Náklady na mzdy poskytované z iných zdrojov (v Eur) | | Náklady na mzdy poskytované z dotácie MŠVVaŠ SR (v Eur) | | | | | | | | | | | |
| | | A | B | C | D | E | F | G | H | I | J | K | L | | | | | | | | | | |
| 1 | Vysokoškolskí učitelia spolu [SUM(R2;R6)] | 125 | 125 | 0 | 125 | 2 778 878 | 346 292 | 2 719 956 | 3 125 171 | 2 087 | 2 548 | 1605,85 | 1942,35 | 2364,35 | | | | | | | | | |
| 2 | - vysokoškolskí učitelia s funkčným zaradením "profesor" *) | 13 | 13 | 0 | 13 | 100 259 | 383 469 | 383 469 | 490 908 | 3 147 | 3 785 | 2607,4 | 2774,07 | 3821,81 | | | | | | | | | |
| 3 | - vysokoškolskí učitelia s funkčným zaradením "docent" | 31 | 31 | 0 | 31 | 787 330 | 764 589 | 764 589 | 907 344 | 2 439 | 2 455 | 2117,16 | 2306,36 | 2564,51 | | | | | | | | | |
| 4 | - vysokoškolskí učitelia s funkčným zaradením "odborný asistent" | 69 | 69 | 0 | 69 | 1 375 456 | 1 25 603 | 1 158 424 | 1 501 059 | 1 813 | 2 274 | 1542,93 | 1686,34 | 1969 | | | | | | | | | |
| 5 | - vysokoškolskí učitelia s funkčným zaradením "asistent" | 12 | 12 | 0 | 12 | 215 124 | 10 436 | 213 474 | 225 860 | 1 595 | 1 529 | 1259,11 | 1636,19 | 1870,05 | | | | | | | | | |
| 6 | - vysokoškolskí učitelia s funkčným zaradením "lektor" | 82 | 82 | 1 | 83 | 999 150 | 93 815 | 993 592 | 1 092 965 | 1 100 | 1 630 | 952,67 | 1033,55 | 1223,32 | | | | | | | | | |
| 7 | Odborní zamestnanci z toho: | | | | | | | | | | | | | | | | | | | | | | |
| 8 | - na oblasť IT | 1 | 1 | 0 | 1 | 21 644 | 1 789 | 21 644 | 23 433 | 1 953 | 2 411 | 1952,67 | 1952,67 | 1952,67 | | | | | | | | | |
| 9 | Administratívni zamestnanci spolu [SUM(R10;R12)] | 62 | 62 | 0 | 62 | 1 040 187 | 162 173 | 1 018 842 | 1 202 360 | 1 616 | 2 356 | 1124,78 | 1603,67 | 1919,29 | | | | | | | | | |
| 10 | - zamestnanci zaradení na rektorátach | 43 500 | 43 500 | 0 | 44 | 824 318 490 | 139 645 370 | 810 728 490 | 963 964 | 1 847 | 2 356 | 1482,51 | 1822,37 | 2125,92 | | | | | | | | | |
| 11 | - zamestnanci zaradení na dekanátach | 0 | 0 | 0 | 0 | 0 | 0 | 0 | 0 | 0 | 0 | 0 | 0 | 0 | | | | | | | | | |
| 12 | - zamestnanci zaradení na ostatných pracoviskách | 18 500 | 18 500 | 0 | 19 | 215 868 550 | 22 527 620 | 208 113 350 | 238 396 | 1 074 | 1 249 | 893,74 | 1080,5 | 1145,52 | | | | | | | | | |
| 13 | Výskumní pracovníci alebo umeleckí pracovníci | 35 400 | 33 900 | 0 | 35 | 663 078 380 | 16 987 000 | 622 909 420 | 680 065 | 1 601 | 1 939 | 1416,22 | 1583,6 | 1701,69 | | | | | | | | | |
| 14 | Prevádzkovi zamestnanci okrem zamestnancov študentských domov a jedální | 48 700 | 48 700 | 0 | 49 | 550 985 470 | 33 512 370 | 547 786 970 | 574 498 | 983 | 1 249 | 845,2 | 921,46 | 1002,9 | | | | | | | | | |
| 15 | Zamestnanci osobitne financovaných súčastí verejnej vysokej školy (špecifická) z R1, R7, R9, R13, R14 spolu [SUM(R15a;R15...)] | 3 | 3 | 0 | 0 | 34 936 | 3 517 | 34 936 | 38 453 | 0 | 0 | X | X | X | | | | | | | | | |
| 15a | Úbellové zariadenie v Rozľanovciach | 3 | 3 | 0 | 3 | 32 775 | 0 | 32 775 | 32 775 | 910 | 1 249 | X | X | X | | | | | | | | | |
| 15b | Jazdecký areál | - | - | 0 | 0 | 0 | 0 | 0 | 0 | 0 | 1 278 | X | X | X | | | | | | | | | |
| 15c | NRL pre pesticidy | - | - | 0 | 0 | 2 161 | 3 517 | 2 161 | 5 678 | 0 | 2 954 | X | X | X | | | | | | | | | |
| 15d | | - | - | 0 | 0 | 0 | 0 | 0 | 0 | 0 | 0 | X | X | X | | | | | | | | | |
| 16 | Zamestnanci študentských domovov | 8 | 8 | 0 | 8 | 92 481 | 130 | 92 481 | 92 611 | 965 | 1 202 | 830,69 | 849,48 | 942,18 | | | | | | | | | |
| 17 | Zamestnanci študentských jedální | 0 | 0 | 0 | 0 | 0 | 0 | 0 | 0 | 0 | 0 | 0 | 0 | 0 | | | | | | | | | |
| 18 | Spolu [R1+R7+R9+R13+R14+R16+R17] | 361 | 359 | 1 | 362 | 6 124 760 | 642 910 | 5 995 567 | 6 767 670 | 1 559 | 1 894 | 992 | 1482,52 | 1885,62 | | | | | | | | | |

pozn.1): rozdiel medzi údajom, vykazovaným v slpci T6 R18 SH a údajom v T5 R56 (SC+SD) uviesť v komentári
 *) medzi profesorov sa započítava aj funkčné zaradenie "hostujúci profesor"
 Pre účely výpočtu počtu zamestnancov bola použitá metóda - Priemerný evidovaný počet zamestnancov - prepočítaný počet - je aritmetickým priemerom denných evidovaných počtov zamestnancov za sledované obdobie prepočítaných na plnú zamestnanosť podľa dĺžky pracovných úväzkov zamestnancov, resp. podľa skutočne odpracovaných hodín. U zamestnancov, ktorí vykonávajú v organizácii činnosť v ďalšom pracovnom pomere, sa výpočet priemerného evidovaného počtu zamestnancov prepočítaného na plne zamestnaných skladá z dvoch častí:
 - prvýkrát sa započítavajú do evidovaného počtu zamestnancov s plným týždenným pracovným časom, ktorý sa rovná ich prepočítanému počtu, a to pracovným úväzkom v hlavnom zamestnaní;
 - druhýkrát sa započítavajú do evidovaného počtu zamestnancov prepočítaného, a to svojím pracovným úväzkom v ďalšom pracovnom pomere.
 Do evidovaného počtu zamestnancov prepočítaného sa tieto zamestnanci započítavajú dvakrát na rozdiel od evidovaného počtu zamestnancov vo fyzických osobách, v ktorom sú započítaní iba raz.

| | |
|-------------|-----------------|
| medián *) = | stredná hodnota |
| OK-vie | OK-vie |

Tabuľka č. 7: Náklady verejnej vysokej školy na štipendiá doktorandov v dennej forme štúdia v roku 2023

Názov verejnej vysokej školy:
Názov fakulty:

| Číslo riadku | Položka | z dotácií (ostatné kódy okrem kódu 13) | z iných zdrojov kód 13 | Náklady spolu |
|--------------|--|--|------------------------|---------------|
| | | A | B | C = A+B |
| 1 | Náklady na štipendiá doktorandov v dennej forme štúdia spolu | 419 765 | 343 262 | 763 027 |
| 2 | Počet osobomesiacov interných doktorandov spolu za 2023 | 423 | 323 | 746 |
| 3 | Priemerný mesačný náklad na doktoranda | 992,35 | 1 062,73 | 1 022,82 |

**Tabuľka č. 8: Údaje o systéme sociálnej podpory - časť sociálne štipendiá (§ 96 zákona)
za roky 2022 a 2023**

| Názov verejnej vysokej školy: Názov fakulty: | | uvádzajú sa štipendiá vyplatené zo štátneho rozpočtu, kód v CRŠ: 1 | | | | | |
|---|---|--|---|------------------------------|---|------|---|
| | | 2022 | | 2023 | | 2023 | |
| Číslo riadku | Položka | Finančné prostriedky (v Eur) | Počet študentov poberaajúcich sociálne štipendium | Finančné prostriedky (v Eur) | Počet študentov poberaajúcich sociálne štipendium | | |
| | | A | B | C | D | | |
| 1 | Výdavky na sociálne štipendiá (§ 96 zákona) za kalendárny rok | 123 740 | X | 144 400 | X | | X |
| 2 | Počet študentov poberaajúcich sociálne štipendiá v osobomesiacoch ¹⁾ | X | 524 | X | 518 | | |
| 3 | Počet študentov poberaajúcich sociálne štipendiá ²⁾ | X | 97 | X | 70 | | |
| 4 | Nevyčerpaná dotácia (+) / nedoplatok dotácie (-) k 31. 12. predchádzajúceho roka [R4_SC = R6_SA] | 97 423 | X | 70 740 | X | | X |
| 5 | Príjem z dotácie poskytnutej na sociálne štipendiá v rámci dotačnej zmluvy z kapitoly MŠVVaŠ k 31.12. | 97 057 | X | 190 312 | X | | X |
| 6 | Nevyčerpaná dotácia (+) / nedoplatok dotácie (-) k 31. 12. bežného roka [R4+R5-R1] | 70 740 | X | 116 652 | X | | X |
| 7 | Priemerné štipendium na 1 študenta na mesiac [R1_SA/R2_SB resp. R1_SC/R2_SD] | 236 | X | 279 | X | | X |

1) V stĺpcoch B a D sa uvádza prepočítaný počet študentov určený ako počet osobomesiacov, počas ktorých bolo poskytované sociálne štipendium.

2) V stĺpcoch B a D sa uvádza celkový (fyzický) počet študentov, ktorým bolo v príslušnom kalendárnom roku poskytnuté sociálne štipendium bez ohľadu na počet mesiacov.

**Tabuľka č. 8a: Údaje o systéme sociálnej podpory - časť tehotenských štipendií (§ 96b zákona)
za roky 2022 a 2023**

| Názov verejnej vysokej školy: Názov fakulty: | | uvádzajú sa štipendiá vyplatené zo štátneho rozpočtu, kód v CRŠ: 21 | | | |
|---|---|---|--|------------------------------|--|
| | | 2022 | | 2023 | |
| Číslo riadku | Položka | Finančné prostriedky (v Eur) | Počet študentov poberajúcich tehotenské štipendium | Finančné prostriedky (v Eur) | Počet študentov poberajúcich tehotenské štipendium |
| | | A | B | C | D |
| 1 | Výdavky na tehotenské štipendiá (§ 96 zákona) za kalendárny rok | 13 400 | X | 12 200 | X |
| 2 | Počet študentov poberajúcich tehotenské štipendiá v osobomiesiacoch ¹⁾ | X | 60 | X | 53 |
| 3 | Počet študentov poberajúcich tehotenské štipendiá ²⁾ | X | 13 | X | 10 |
| 4 | Nevyčerpaná dotácia (+) / nedoplatok dotácie (-) k 31. 12. predchádzajúceho roka [R4_SC = R6_SA] | 0 | X | 0 | X |
| 5 | Príjem z dotácie poskytnutej na tehotenské štipendiá v rámci dočasnej zmluvy z kapitoly MŠVVaŠ k 31.12. | 13 400 | X | 0 | X |
| 6 | Nevyčerpaná dotácia (+) / nedoplatok dotácie (-) k 31. 12. bežného roka [R4+R5-R1] | 0 | X | -12 200 | X |

**Tabuľka č. 9: Údaje o systéme sociálnej podpory - časť výnosy a náklady¹⁾ študentských domovov
(bez zmluvných zariadení) za roky 2022 a 2023**

| Názov verejnej vysokej školy: | Číslo riadku | Položka | Náklady / Výnosy | | Počty ubytovaných | | |
|-------------------------------|--|-----------|------------------|-------|-------------------|------|--|
| | | | 2022 | 2023 | 2022 | 2023 | |
| | | | A | B | C | D | |
| 1 | Projektovaná lôžková kapacita študentského domova k 31. 12. kalendárneho roka (v počte miest) | X | X | 833 | 833 | 833 | |
| 2 | Počet ubytovaných študentov (vrátane interných doktorandov) ²⁾ v osobomiesiacoch | X | X | 5 726 | 6 353 | | |
| 3 | Priemerný prepočítaný počet ubytovaných študentov [(R2/12] | X | X | 477 | 529 | | |
| 4 | Výnosy z poplatkov za ubytovanie od študentov počas výučbového obdobia (10 mesiacov) | 431 191 | 264 764 | X | X | | |
| 5 | Výnosy z poplatkov za ubytovanie od študentov počas hlavných prázdnin (od interných doktorandov) a počty ubytovaných študentov | 20 514 | 29 653 | 102 | 90 | | |
| 6 | Výnos z dotácie zo štátneho rozpočtu na študentské domovy (vrátane zmluvných zariadení a valorizácie miezd ŠJ) | 648 493 | 509 897 | X | X | | |
| 7 | Ostatné výnosy zo študentských domovov | 179 977 | 207 175 | X | X | | |
| 8 | Výnosy zo študentských domovov v kalendárnom roku spolu [SUM(R4:R7)] | 1 280 175 | 1 011 489 | X | X | | |
| 9 | Náklady študentských domovov spolu [R10+R11] | 1 040 385 | 1 043 718 | X | X | | |
| 10 | - náklady študentských domovov (bez zmluvných zariadení) - mzdy a odvody | 316 184 | 357 968 | X | X | | |
| 11 | - náklady študentských domovov (bez zmluvných zariadení) - ostatné | 724 201 | 685 750 | X | X | | |
| 12 | Rozdiel výnosov a nákladov na študentské domovy v kalendárnom roku [R8-R9] | 239 789 | -32 229 | X | X | | |
| 13 | Priemerné ročné náklady na jedného ubytovaného študenta [R9/R3] | 2 180 | 1 971 | X | X | | |

1) Výnosy a náklady z podnikateľskej činnosti sa neuvádzajú.

2) Uvádzajte počet denných študentov I. a II. stupňa štúdia počas výučbového obdobia, najviac však 10 mesiacov a denných študentov III. stupňa štúdia (doktorandov) vrátane hlavných prázdnin maximálne 12 mesiacov.

Tabuľka č. 10: Údaje o systéme sociálnej podpory - časť výnosy a náklady¹⁾ študentských jedální za roky 2022 a 2023

| Názov verejnej vysokej školy: | | 2022 | | 2023 | |
|-------------------------------|--|---------|---------|------|--|
| Číslo riadku | Položka | A | B | | |
| 1 | Výnosy ²⁾ študentských jedální súvisiace so stravovaním študentov spolu [R2+R5] | 125 313 | 158 925 | | |
| 2 | Tržby jedální súvisiace so stravovaním študentov v kalendárnom roku spolu [R3+R4] | 0 | 0 | | |
| 3 | - tržby za stravné lístky študentov | | | | |
| 4 | - ostatné tržby súvisiace so stravovaním študentov | 0 | 0 | | |
| 5 | Výnos z dotácie zo štátneho rozpočtu na študentské jedálne spolu [R6+R7-R8] | 125 313 | 158 925 | | |
| 6 | - zostatok nevyčerpanej dotácie (+)/ nedoplatok dotácie (-) z predchádzajúcich rokov [R6_SB=R8_SA] | 42 580 | 38 081 | | |
| 7 | - účelová dotácia v danom kalendárnom roku | 120 814 | 225 184 | | |
| 8 | - prenos zostatku dotácie do nasledujúceho kalendárneho roku [R6+R7-R15] | 38 081 | 104 340 | | |
| 9 | Náklady na činnosť študentských jedální súvisiace so stravovaním študentov za kalendárny rok z toho: | 125 313 | 158 925 | | |
| 10 | - náklady na jedlá študentov ³⁾ | 125 313 | 158 925 | | |
| 11 | Rozdiel výnosov a nákladov študentských jedální súvisiacich so stravovaním študentov [R1-R9] | 0 | 0 | | |
| 12 | Počet vydaných jedál študentom v kalendárnom roku | 86 180 | 105 950 | | |
| 13 | - počet vydaných jedál študentom vo vlastných zariadeniach do 30.6.2022 ³⁾ | | | | |
| 14 | - počet vydaných jedál študentom vo vlastných zariadeniach od 1.7.2022 ³⁾ | | | | |
| 15 | - počet vydaných jedál študentom v zmluvných zariadeniach do 30.6.2022 ⁴⁾ | 39 574 | 105 950 | | |
| 16 | - počet vydaných jedál študentom v zmluvných zariadeniach od 1.7.2022 ⁴⁾ | 46 606 | | | |
| 17 | Nárok na príspevok zo štátneho rozpočtu na jedlá podľa metodiky | 125 313 | 158 925 | | |
| 18 | Priemerné náklady na jedlo študenta v Eur [R10/(R13+R14)] | 0 | 0 | | |

1) výnosy a náklady z podnikateľskej činnosti sa neuvádzajú, neuvádzajú sa ani výnosy a náklady súvisiace so stravovaním zamestnancov

2) všetky údaje o výnosoch a nákladoch sa uvádzajú v Eur

3) uvádzajú sa jedlá vydané študentom len vo vlastnej jedálni, na ktoré sa poskytuje dotácia na príspevok na jedlo do 30.6.2022 vo výške 1,40 eur a od 1.7.2022 vo výške 1,50 eur

4) uvádzajú sa jedlá vydané študentom v zmluvných zariadeniach, na ktoré sa poskytuje dotácia na príspevok na jedlo do 30.6.2022 vo výške 1,40 eur a od 1.7.2022 vo výške 1,50 eur

Tabuľka č. 11: Zdroje verejnej vysokej školy na obstaranie a technické zhodnotenie dlhodobého majetku v rokoch 2022 a 2023

| Názov verejnej vysokej školy: | | Položka | Objem zdrojov | |
|-------------------------------|---|---------|---------------|-----------|
| | | | 2022 | 2023 |
| Číslo riadku | | | A | B |
| 1 | Stav fondu reprodukcie k 1.1. | | 3 209 541 | 2 829 191 |
| 2 | Tvorba fondu reprodukcie v kalendárnom roku spolu [SUM(R3:R8)] | | 668 007 | 768 254 |
| 3 | - tvorba fondu z hospodárskeho výsledku (účet 413 111) ¹⁾ | | | 36 699 |
| 4 | - tvorba fondu z odpisov (účet 413 116, účet 413 916) | | 658 757 | 731 919 |
| 5 | - tvorba fondu z výnosov z predaja (a likvidácie) majetku (účet 413 117) | | 9 250 | -363 |
| 6 | - tvorba fondu prevodom z rezervného fondu (účet 413 114) | | 0 | 0 |
| 7 | - tvorba fondu z darov a z dedičstva (účet 413 112) | | 0 | 0 |
| 8 | - ostatná tvorba (účet 413 113) ²⁾ | | 0 | 0 |
| 9 | Zdroje na obstaranie a technické zhodnotenie majetku z fondu reprodukcie [R1+R2] | | 3 877 548 | 3 597 445 |
| 10 | Dotácia na kapitálové výdavky zo štátneho rozpočtu (111) | | 327 000 | 300 000 |
| 10a | Dotácia na kapitálové výdavky z prostriedkov EÚ (štrukturálnych fondov vrátane spolufinancovania) | | 1 734 312 | 2 263 107 |
| 11 | Zostatok kapitálovej dotácie z predchádzajúceho roku (z dotácií na R10 a R10a) | | 334 167 | 526 356 |
| 12 | Zdroje na obstaranie a technické zhodnotenie dlhodobého majetku z úverov | | 0 | 0 |
| 13 | Iné zdroje na obstaranie a technické zhodnotenie dlhodobého majetku (v danom roku vrátane zostatkov na týchto zdrojoch) | | 61 347 | 300 000 |
| 14 | Zdroje na obstaranie a technické zhodnotenie dlhodobého majetku spolu [SUM(R9:R13)] | | 6 334 374 | 6 986 908 |

1) Vráťane tvorby z nerozdeleného zisku z minulých rokov.

2) Ostatná tvorba fondu reprodukcie v zmysle § 16a ods. 8 zákona č. 131/2002 Z. z. o vysokých školách v znení neskorších predpisov (kreditné úroky a kurzové zisky).

Tabuľka č. 12: Výdavky verejnej vysokej školy na obstaranie a technické zhodnotenie dlhodobého majetku v roku 2023

| Názov verejnej vysokej školy: | | | | | | | | | | | |
|-------------------------------|---|---|--|---|--|------------------|--|--|--|--|--|
| Číslo riadku | Položka | Čerpanie kapitálovej dotácie v roku 2023 zo štátneho rozpočtu (111) | Čerpanie kapitálovej dotácie v roku 2023 z prostriedkov EÚ (štrukturálnych fondov) | Čerpanie bežnej dotácie v roku 2023 z prostredníctvom fondu reprodukcie | Čerpanie z ostatných zdrojov prostredníctvom fondu reprodukcie | Čerpanie z úveru | Čerpanie z iných zdrojov (napr. z 131x, ...) | Celkové výdavky na obstaranie a technické zhodnotenie dlhodobého majetku | | | |
| | | A | B | C | D | E | F | G=A+B+C+D+E+F | | | |
| 1 | Nákup pozemkov a nehmotných aktív z toho: | | | | 3 679 | | | 3 679 | | | |
| 2 | - nákup softvéru | | | | 3 679 | | | 3 679 | | | |
| 3 | Nákup budov a stavieb | | | | | | | 0 | | | |
| 4 | Nákup strojov, prístrojov, zariadení, techniky a náradia [SUM(R5:R10)] | 35 000 | 0 | 178 381 | 720 807 | 0 | 78 532 | 1 012 720 | | | |
| 5 | - interiérové vybavenie (713 001) | 35 000 | | | 25 740 | | | 60 740 | | | |
| 6 | - telekomunikačná technika (713 003) | | | | 21 876 | | | 21 876 | | | |
| 7 | - výpočtová technika (713 002) | | | | 119 676 | | | 119 676 | | | |
| 8 | - prevádzkové stroje, prístroje, zariadenia, technika a náradie (713 004) | | | 140 084 | 283 471 | | 51 074 | 474 628 | | | |
| 9 | - špeciálne stroje, prístroje, zariadenia, technika, náradie a materiál (713 005) | | | | | | | 10 178 | | | |
| 10 | - komunikačná infraštruktúra (713 006) | | | 38 297 | 259 867 | | 27 458 | 325 622 | | | |
| 11 | Nákup do právnych prostriedkov všetkých druhov | | | | | | | 0 | | | |
| 12 | Prípravná a projektová dokumentácia | 1 380 | | | 104 676 | | 36 612 | 142 668 | | | |
| 13 | Realizácia stavieb a ich technického zhodnotenia | 178 620 | 2 416 968 | 70 251 | 482 096 | | 331 777 | 3 479 712 | | | |
| 14 | Rekonštrukcia a modernizácia strojov a zariadení | | | | | | | 0 | | | |
| 15 | Nákup ostatného dlhodobého majetku | | | | | | | 0 | | | |
| 16 | Iné nezaradené | | | | 0 | | | 0 | | | |
| 17 | Výdavky na obstaranie a technické zhodnotenie dlhodobého majetku spolu [R1+SUM(R3:R4)+SUM(R11:R16)] | 215 000 | 2 416 968 | 248 631 | 1 311 258 | 0 | 446 921 | 4 638 778 | | | |

Tabuľka č. 13: Stav a vývoj finančných fondov verejnej vysokej školy v rokoch 2022 a 2023

| Názov verejnej vysokej školy: Univerzita veterinárskeho lekárstva a farmácie v Košiciach | | | | | | | | | | | | | | | |
|--|---|---------------|--------|------------------|-----------|------------------|---------|--|--------|--------|---------------|-------------|-------------|------|---------|
| Číslo riadku | Fondy VVŠ | Rezervný fond | | Fond reprodukcie | | Štipendijný fond | | Fond na podporu štúdia študentov so špecifickými potrebami | | | Ostatné fondy | | Fondy spolu | | |
| | | 2022 | 2023 | 2022 | 2023 | 2022 | 2023 | 2022 | 2023 | 2022 | 2023 | 2022 | 2023 | 2022 | 2023 |
| | | A | B | C | D | E | F | G | H | I | J | K=A+C+E+G+I | L=B+D+F+H+J | | |
| 1 | Stav fondu k 1.1. kalendárneho roku [R1_SB=R12_SA...] | 0 | 0 | 3 209 541 | 2 829 191 | 127 289 | 151 482 | 14 926 | 17 340 | 71 049 | 76 637 | 3 422 805 | 3 074 649 | | |
| 2 | Tvorba fondu v kalendárnom roku spolu SUM(R3:R10) | 0 | 36 699 | 668 007 | 768 254 | 276 395 | 466 630 | 66 756 | 27 607 | 15 211 | 3 562 | 1 026 369 | 1 302 752 | | |
| 3 | - tvorba fondu z výsledku hospodárenia ¹⁾ | 0 | 36 699 | 0 | 0 | 0 | 0 | 0 | 0 | 0 | 0 | 0 | 0 | | |
| 4 | - tvorba fondu z odpisov | X | X | 658 757 | 731 556 | X | X | X | X | X | X | 658 757 | 731 556 | | |
| 5 | - tvorba fondu z predaja alebo likvidácie majetku | X | X | 9 250 | 0 | X | X | X | X | X | X | 9 250 | 0 | | |
| 6 | - tvorba fondu prevodom z rezervného fondu | X | X | 0 | 36 699 | 0 | 0 | 0 | 0 | 0 | 0 | 0 | 0 | | |
| 7 | - tvorba fondu z darov a z dedičstva | 0 | 0 | 0 | 0 | 0 | 0 | 0 | 0 | 15 211 | 3 562 | 15 211 | 3 562 | | |
| 8 | - tvorba fondu z dotácie ²⁾ | X | X | X | X | 250 747 | 439 412 | 81 082 | 27 607 | X | X | 250 747 | 439 412 | | |
| 9 | - tvorba fondu z výnosov zo školného | X | X | X | X | 25 648 | 27 218 | X | X | X | X | 25 648 | 27 218 | | |
| 10 | - ostatná tvorba ²⁾ | 0 | 0 | 0 | 0 | 0 | 0 | -14 926 | 0 | 0 | 0 | -14 926 | 0 | | |
| 11 | Čerpanie fondu k 31. 12. kalendárneho roku | 0 | 36 699 | 1 048 358 | 1 325 738 | 252 203 | 359 896 | 64 342 | 32 374 | 9 623 | 6 906 | 1 374 526 | 1 761 613 | | |
| 12 | Stav fondu k 31.12. kalendárneho roku [R1+R2-R11] | 0 | 0 | 2 829 191 | 2 271 707 | 151 482 | 258 216 | 17 340 | 12 572 | 76 637 | 73 293 | 3 074 649 | 2 615 788 | | |
| 13 | Krytie fondu finančnými prostriedkami na osobitnom bankovom účte ³⁾ k 31.12. | 0 | 0 | 0 | 18 994 | 0 | 239 | 0 | 0 | 0 | 0 | 0 | 0 | | |
| | | | | | | | | | | | | | | | 292 112 |
| | | | | | | | | | | | | | | | 747 317 |

1) Vrátane tvorby z nerozdelenej zisku z minulých rokov.

2) Len ak umožňuje zákon.

3) Uvádza sa v prípade, ak si vysoká škola vytvorila osobitný bankový účet na krytie fondu - napríklad fondu reprodukcie časové rozlíšenie

Tabuľka č. 14: Prijímy verejnej vysokej školy z prostriedkov Plánu obnovy a odolnosti z kapitoly MŠVVaŠ SR a z iných kapitol v roku 2023

| Názov verejnej vysokej školy: Názov fakulty: | | | | | |
|---|---|---------------------|--------------------------|--|--|
| Číslo riadku | Položka | Bežné dotácie z POO | Kapitálové dotácie z POO | Dotácie spolu bežné a kapitálové v roku 2023 | |
| | | A | B | C=A+B | |
| 1 | zdroj 1P01 | 78 000 | | 78 000 | |
| 2 | zdroj 1P02 | | | 0 | |
| 3 | zdroj 1P01 + 1P02 spolu | 78 000 | 0 | 78 000 | |
| 4 | zdroj 3P01 | 90 600 | | 90 600 | |
| 5 | zdroj 3P02 | | | 0 | |
| 6 | zdroj 3P01 + 3P02 spolu | 90 600 | 0 | 90 600 | |
| 13 | Dotácie z kapitoly MŠVVaŠ SR spolu [R1+R2+R4+R5] | 168 600 | 0 | 168 600 | |
| 14 | Dotácie z iných kapitol spolu [R15+R18+R21+...]* | 0 | 0 | 0 | |
| 15 | zdroj 1P01 + 1P02 spolu | 0 | 0 | 0 | |
| 16 | zdroj 1P01 | | | 0 | |
| 17 | zdroj 1P02 | | | 0 | |
| 18 | zdroj 3P01 + 3P02 spolu | 0 | 0 | 0 | |
| 19 | zdroj 3P01 | | | 0 | |
| 20 | zdroj 3P02 | | | 0 | |
| 21 | | | | | |
| 22 | | | | | |
| 23 | | | | | |
| 24 | Dotácie z POO spolu [R13+R14] | 168 600 | 0 | 168 600 | |

*) za riadok 21 uveďte ďalšie zdroje, ktoré boli poskytnuté z POO a z iných kapitol

Tabuľka č. 15: Príjmy verejnej vysokej školy v roku 2023 z rozvojových projektov na zmiernenie negatívnych dôsledkov vojny na Ukrajině

| Názov verejnej vysokej školy: Názov fakulty: | | | | |
|---|------------|---------------------------------|--|------------------------------------|
| Číslo riadku | Položka | Príjmy VVŠ z kapitoly MŠVVaŠ SR | Príjmy VVŠ z iných kapítol ako MŠVVaŠ SR | Dotácie spolu v roku 2023 C=A+B |
| | | A | B | |
| 1 | zdroj IIUA | | | 0 |

**Tabuľka č. 16: Štruktúra a stav finančných prostriedkov na bankových účtoch verejnej vysokej školy
k 31. decembru 2023**

Názov verejnej vysokej školy:

Názov fakulty:

| Číslo riadku | Bankový účet | Stav účtu k 31.12.2023 | Čísla účtov v tvare IBAN |
|--------------|---|------------------------|--|
| | A | B | C |
| 1 | Účty v Štátnej pokladnici spolu [SUM(R2:R16)] | 2 214 132 | |
| 2 | dotačný účet VVŠ | 0 | |
| 2a | zostatkový účet VVŠ | 3 657 735 | SK1181800000007000151353 |
| 3 | - bežné účty okrem účtov uvedených v R4:R6 | 1 608 055 | |
| 4 | - bežné účty pre študentské domovy | | |
| 5 | - bežné účty pre študentské jedálne | | |
| 6 | - bežné účty na riešenie úloh vedy a výskumu zo SR, resp.zahraničia | 1 608 055 | SK2381800000007000643315 SK4281800000007000072225 SK5781800000007000646292 SK5881800000007000252648 SK7481800000007000591957 |
| 7 | devízové účty | | |
| 8 | účty rezervného fondu | | |
| 9 | účty fondu reprodukcie | 18 994 | SK9081800000007000072137 |
| 10 | účty štipendijného fondu | 239 | SK1581800000007000072129 |
| 11 | účty fondov na podporu štúdia študentov so špecifickými potrebami | | |
| 12 | účty ostatných fondov | 66 057 | SK5181800000007000080890 |
| 13 | účty sociálneho fondu | 58 185 | SK6481800000007000072217 |
| 14 | účty podnikateľskej činnosti | 462 603 | SK0981800000007000433174 SK4581800000007000072268 SK4681800000007000072153 |
| 15 | účty termínovaných vkladov | | |
| 16 | bežné účty - zábezpeka | | |
| 17 | ostatné bankové účty v Štátnej pokladnici mimo účtov uvedených v R2:R16 | 2 677 967 | SK2081800000007000072233 SK2381800000007000072276 SK2481800000007000072161 SK4781800000007000671789 SK4981800000007000072196 SK6881800000007000072145 SK7181800000007000072188 |
| 18 | účty mimo Štátnej pokladnice spolu | | |
| 19 | Peniaze na ceste (účet 261) | | |
| 20 | Stav bankových účtov v ŠP spolu [R1+R18+R19] | 2 214 132,07 | |
| | | 8 549 834 | |

Tabuľka č. 17: Príjmy verejnej vysokej školy z prostriedkov EÚ a z prostriedkov na ich spolufinancovanie zo štátneho rozpočtu v roku 2023

Názov verejnej vysokej školy:
Názov fakulty:

| Číslo riadku | Položka | Bežné dotácie | | Kapitálové dotácie | | Dotácie spolu | |
|--------------|--|---------------|-------------------------|--------------------|-------------------------|---------------|-------------------------|
| | | z EÚ | spolufinancovanie zo ŠR | z EÚ | spolufinancovanie zo ŠR | z EÚ | spolufinancovanie zo ŠR |
| | | A | B | C | D | E=A+C | F=B+D |
| 1 | zdroj 11S + 13S spolu | 0 | 0 | 0 | 0 | 0 | 0 |
| 2 | zdroj 11S1; 13S1 | | x | | x | 0 | x |
| 3 | zdroj 11S2; 13S2 | x | | x | | x | 0 |
| 4 | zdroj 11T + 13T spolu | 0 | 0 | 0 | 0 | 0 | 0 |
| 5 | zdroj 11T1; 13T1 | | x | | x | 0 | x |
| 6 | zdroj 11T2; 13T2 | x | | x | | x | 0 |
| 7 | zdroj 1AA + 3AA spolu | 747 445 | 87 935 | 2 024 885 | 238 222 | 2 772 330 | 326 156 |
| 8 | zdroj 1AA1; 3AA1 | 747 445 | x | 2 024 885 | x | 2 772 330 | x |
| 9 | zdroj 1AA2; 3AA2 | x | 87 935 | x | 238 222 | x | 326 156 |
| 10 | zdroj 1AC + 3AC spolu | 48 759 | 5 736 | 0 | 0 | 48 759 | 5 736 |
| 11 | zdroj 1AC1; 3AC1 | 48 759 | x | | x | 48 759 | x |
| 12 | zdroj 1AC2; 3AC2; 1AC3; 3AC3 | x | 5 736 | x | | x | 5 736 |
| 13 | Dotácie z kapitoly MŠVVaŠ SR spolu [R1+R4+R7+R10] | 796 204 | 93 671 | 2 024 885 | 238 222 | 2 821 089 | 331 893 |
| 14 | Dotácie z iných kapitol spolu [R15+R18+R21+....] *) | 0 | 0 | 0 | 0 | 0 | 0 |
| 15 | zdroj 1AB + 3AB spolu | 0 | 0 | 0 | 0 | 0 | 0 |
| 16 | zdroj 1AB1; 3AB1 | | x | | x | 0 | x |
| 17 | zdroj 1AB2; 3AB2 | x | | x | | x | 0 |
| 18 | zdroj 1AM + 3AM spolu | 0 | 0 | 0 | 0 | 0 | 0 |
| 19 | zdroj 1AM1; 3AM1 | | x | | x | | x |
| 20 | zdroj 1AM2; 3AM2 | x | | x | | x | 0 |
| 21 | zdroj 1AJ + 3AJ spolu | 0 | 0 | 0 | 0 | 0 | 0 |
| 22 | zdroj 1AJ1; 3AJ1 | | x | | x | 0 | x |
| 23 | zdroj 1AJ2; 3AJ2 | x | | x | | x | 0 |
| 23a | | | | | | | |
| 23b | | | | | | | |
| 24 | Dotácie z prostriedkov EÚ spolu [R13+R14] | 796 204 | 93 671 | 2 024 885 | 238 222 | 2 821 089 | 331 893 |

*) za riadok 23 uveďte ďalšie zdroje, ktoré boli poskytnuté z EÚ a z iných kapitol

Tabuľka č. 18: Príjmy z dotácií verejnej vysokej školy zo štátneho rozpočtu z kapitoly MŠVVaŠ SR poskytnuté mimo programu 077 a mimo príjmov z prostriedkov EÚ (zo štrukturálnych fondov) v roku 2023

Názov verejnej vysokej školy:

Názov fakulty:

| Číslo riadku | Položka | Bežné dotácie | Kapitálové dotácie | Dotácia spolu |
|--------------|---|----------------|--------------------|----------------|
| | | A | B | C=A+B |
| | <i>nadrezortná veda a technika</i> | | | |
| 1 | Program 06K [SUM(R2+R3+R4+R5)] | 571 281 | 0 | 571 281 |
| 2 | - Podprogram 06K 11 | 571 281 | | 571 281 |
| 3 | - Podprogram 06K 12 | | | 0 |
| 4 | | | | |
| 5 | | | | 0 |
| | <i>zabezpečenie mobility v súlade s medzinárodnými zmluvami</i> | | | |
| 6 | - Prvok 021 02 03 | | | 0 |
| 7 | - Podprogram 05T 08 | 17 000 | | 17 000 |
| 8 | Ostatné dotácie [SUM(R8a..R8x)] | 0 | 0 | 0 |
| 8a | (uviesť zoznam všetkých dotácií, každú na zvláštny riadok, napr. podprogram 026 05) | | | 0 |
| 9 | Spolu [R1+R6+R7+R8] | 588 281 | 0 | 588 281 |

Tabuľka č. 19: Štipendiá z vlastných zdrojov podľa § 97 zákona v rokoch 2022 a 2023

| Číslo riadku | Názov verejnej vysokej školy: Názov fakulty: | Položka | 2022 | | 2023 | |
|--------------|---|---|----------------------|---|----------------------|---|
| | | | Náklady na štipendiá | Počet študentov poberajúcich štipendium | Náklady na štipendiá | Počet študentov poberajúcich štipendium |
| | | | A | B | C | D |
| 1 | | Štipendiá z vlastných zdrojov vysokej školy (§ 97 zákona) spolu [R2+R5+R8+R11+R14+R17] | 26355 | 116 | 22896 | 150 |
| 2 | | - prospechové [R3+R4] | 0 | 0 | 0 | 0 |
| 3 | | - poskytnuté jednorázovo | | | | |
| 4 | | - poskytované mesačne ¹⁾ | | | | |
| 5 | | -za dosiahnutie vynikajúceho výsledku v oblasti štúdia [R6+R7] | 0 | 0 | 0 | 0 |
| 6 | | - poskytnuté jednorázovo | | | | |
| 7 | | - poskytované mesačne ¹⁾ | | | | |
| 8 | | -za dosiahnutie vynikajúceho výsledku vo výskume a vývoji [R9+R10] | 15055 | 73 | 16996 | 130 |
| 9 | | - poskytnuté jednorázovo | 15055 | 73 | 12996 | 117 |
| 10 | | - poskytované mesačne ¹⁾ | | | 4000 | 13 |
| 11 | | - za umeleckú alebo športovú činnosť [R11+R12] | 0 | 0 | 0 | 0 |
| 12 | | - poskytnuté jednorázovo | | | | |
| 13 | | - poskytované mesačne ¹⁾ | | | | |
| 14 | | - na sociálnu podporu [R15+R16] | 11300 | 43 | 5900 | 20 |
| 15 | | - poskytnuté jednorázovo | 5400 | 27 | | |
| 16 | | - poskytované mesačne ¹⁾ | 5900 | 16 | 5900 | 20 |
| 17 | | - iné nezaradené | 0 | 0 | 0 | 0 |
| 18 | | - poskytnuté jednorázovo | | | | |
| 19 | | - poskytované mesačne ¹⁾ | | | | |
| 20 | | Počet študentov poberajúcich štipendiá z vlastných zdrojov ²⁾ | X | 155 | X | 120 |

1) V stĺpcoch B a D sa uvádza prepočítaný počet študentov určený ako počet osobnostiacov, počas ktorých bolo poskytované štipendium.

2) V stĺpcoch B a D sa uvádza celkový (fyzický) počet študentov, ktorým bolo v príslušnom roku poskytované štipendium.

Do tabuľky sa uvádzajú aj **motivačné štipendiá doktorandov**, nie však "normálne" štipendiá doktorandov podľa platovej tabuľky !!!

Tabuľka č. 20: Motivačné štipendia v rokoch 2022 a 2023 (v zmysle § 96a zákona)

Názov verejnej vysokej školy:

Názov fakulty:

| Číslo riadku | Položka | 2022 | | 2023 | |
|--------------|--|---|---|---|---|
| | | mot. štipendia podľa § 96a, ods.1, písm. a) (kód v CRŠ: 19) ²⁾ | mot. štipendia podľa § 96a, ods.1, písm. b) (kódy v CRŠ: 4, 5, 6, 7, 8) ³⁾ | mot. štipendia podľa § 96a, ods.1, písm. a) (kód v CRŠ: 19) ²⁾ | mot. štipendia podľa § 96a, ods.1, písm. b) (kódy v CRŠ: 4, 5, 6, 7, 8) ³⁾ |
| | | A | B | C | D |
| 1 | Nevyčerpaná dotácia (+) / nedoplatok dotácie (-) na motivačné štipendia k 31. 12. predchádzajúceho kalendárneho roka | | 10 | 0 | 0 |
| 2 | Príjem z dotácie na motivačné štipendia z kapitoly MŠVVaŠ SR v kalendárnom roku | | 88 690 | | 101 800 |
| 3 | Výdavky na motivačné štipendia v kalendárnom roku | | 88 700 | | (01 800 |
| 4 | Nevyčerpaná dotácia (+) / nedoplatok dotácie (-) k 31. 12. kalendárneho roka [R1+R2-R3] | 0 | 0 | 0 | 0 |
| 5 | Počet študentov, ktorým bolo priznané motivačné štipendium ¹⁾ | | 196 | | 180 |

1) V riadku 5 sa uvedie celkový fyzický počet študentov (pričom 1 študent sa počíta za 1 fyzickú osobu), ktorým bolo vyplatené motivačné štipendium v kalendárnom roku.

2) Uvádzajú sa len motivačné štipendia vyplatené podľa § 96a, ods.1, písm. a) (kód CRŠ 19).

3) Uvádzajú sa len motivačné štipendia vyplatené podľa § 96a, ods.1, písm. b) (kódy v CRŠ: 4, 5, 6, 7, 8).

| Tabuľka č. 20a: Štipendia z Plánu obnovy a odolnosti - POO | | | | | | | | | | | | | | | | | |
|--|--|---|---|------------------------------|---|------------------------------|--|------------------------------|---|------------------------------|---|--|---|------------------------------|---|------------------------------|---|
| Názov verejnej vysokej školy: Univerzita veterinárskeho lekárstva a farmácie v Košiciach Názov fakulty: | | uvádzajú sa štipendia vyplatené z POO, kód v CRS: 24 - talentovaní študenti | | | | | uvádzajú sa štipendia vyplatené z POO, kód v CRS: 25 - znevýhodnení študenti | | | | | uvádzajú sa štipendia vyplatené z POO, kód v CRS: 27 - zahraniční študenti | | | | | |
| | | 2023 | | 2023 | | 2023 | | 2023 | | 2023 | | 2023 | | 2023 | | 2023 | |
| Číslo riadku | Položka | Finančné prostriedky (v Eur) | Počet študentov poberajúcich štipendium z POO | Finančné prostriedky (v Eur) | Počet študentov poberajúcich štipendium z POO | Finančné prostriedky (v Eur) | Počet študentov poberajúcich štipendium z POO | Finančné prostriedky (v Eur) | Počet študentov poberajúcich štipendium z POO | Finančné prostriedky (v Eur) | Počet študentov poberajúcich štipendium z POO | Finančné prostriedky (v Eur) | Počet študentov poberajúcich štipendium z POO | Finančné prostriedky (v Eur) | Počet študentov poberajúcich štipendium z POO | Finančné prostriedky (v Eur) | Počet študentov poberajúcich štipendium z POO |
| 1 | Počet študentov poberajúcich štipendia z POO v osobomiesiacoch ¹⁾ | X | 120 | X | 30 | X | 30 | X | 30 | X | 30 | X | 30 | X | 30 | X | 30 |
| 2 | Počet študentov poberajúcich štipendia z POO ²⁾ | X | 28 | X | 15 | X | 15 | X | 15 | X | 15 | X | 15 | X | 15 | X | 15 |
| 3 | Nevyčerpaná dotácia (+) / nedoplatok dotácie (-) k 31. 12. predchádzajúceho roka | 39 000 | X | 6 000 | X | 6 000 | X | 6 000 | X | 6 000 | X | 6 000 | X | 6 000 | X | 6 000 | X |
| 4 | Príjem z dotácie poskytnutej na štipendia z POO v rámci zmluvy z kapitoly MŠVVaŠ k 31.12. - komponent 10 | 51 000 | X | 78 000 | X | 78 000 | X | 78 000 | X | 78 000 | X | 78 000 | X | 78 000 | X | 78 000 | X |
| 5 | Príjem z dotácie poskytnutej na štipendia z POO v rámci zmluvy k 31.12. - mimo komponent 10 | X | X | X | X | X | X | X | X | X | X | X | X | X | X | X | X |
| 6 | Výdavky na štipendia z POO za kalendárny rok | 51 600 | X | 8 700 | X | 8 700 | X | 8 700 | X | 8 700 | X | 8 700 | X | 8 700 | X | 8 700 | X |
| 7 | Výdavky - vrátane príjmov zo zostatku dotácie min. rokov | 0 | X | 0 | X | 0 | X | 0 | X | 0 | X | 0 | X | 0 | X | 0 | X |
| 8 | Nevyčerpaná dotácia (+) / nedoplatok dotácie (-) k 31. 12. bežného roka [R3+R4-R6-R7]; [R3+R5-R6-R7] pre SG a SH | 38 400 | X | 75 300 | X | 75 300 | X | 75 300 | X | 75 300 | X | 75 300 | X | 75 300 | X | 75 300 | X |
| 9 | Časové rozlíšenie - štipendia za rok 2023, vyplatené VVŠ v roku 2024 | 21 000 | X | 15 300 | X | 15 300 | X | 15 300 | X | 15 300 | X | 15 300 | X | 15 300 | X | 15 300 | X |
| 10 | Časové rozlíšenie - štipendia za rok 2022, vyplatené VVŠ v roku 2023 | 15 600 | X | 2 400 | X | 2 400 | X | 2 400 | X | 2 400 | X | 2 400 | X | 2 400 | X | 2 400 | X |

1) V stĺpcoch B, D, F a H sa uvádza prepočítaný počet študentov určený ako počet osobomiesiacov, počas ktorých bolo poskytované štipendium z POO.

2) V stĺpcoch B, D, F a H sa uvádza celkový (fyzický) počet študentov, ktorým bolo v príslušnom kalendárnom roku poskytnuté štipendium z POO bez ohľadu na počet mesiacov.

Pozn. k R4 - Talentovaní št. rok 2022/2023 suma 39 000, talentovaní št. rok 2023/2024 suma 42 000, spolu: 81 000; Sociálne znevýhodnení št. rok 2022/2023 suma 6 000, sociálne znevýhodnení št. rok 2023/2024 suma 36 000, spolu: 42 000; Past.

Tabuľka č. 20b: Štipendiá z rozvojových projektov (RP) a iných zdrojov určené na zmiernenie negatívnych dôsledkov vojny na Ukrajine za rok 2023

| Číslo riadku | Názov verejnej vysokej školy: Univerzita veterinárskeho lekárstva a farmácie v Košiciach Názov fakulty: | Položka | uvádzajú sa štipendiá vyplatené zo SR - rozvojové projekty, kód v CRS: 26 | | | | 2023 | | | |
|--------------|--|--|---|---|------------------------------|---|------------------------------|---|------------------------------|---|
| | | | uvádzajú sa štipendiá vyplatené zo SR - mimo kapitolu MŠVVaŠ SR | | 2023 | | 2023 | | 2023 | |
| | | | Finančné prostriedky (v Eur) | Počet študentov poberajúcich štipendium z POO | Finančné prostriedky (v Eur) | Počet študentov poberajúcich štipendium z POO | Finančné prostriedky (v Eur) | Počet študentov poberajúcich štipendium z POO | Finančné prostriedky (v Eur) | Počet študentov poberajúcich štipendium z POO |
| 1 | | Počet študentov poberajúcich štipendiá z RP na miernenie negatívnych dôsledkov vojny na Ukrajine za kalendárny rok v osobomiesiacoch ¹⁾ | X | | X | | | | | |
| 2 | | Počet študentov poberajúcich štipendiá určených na zmiernenie negatívnych dôsledkov vojny na Ukrajine za kalendárny rok ²⁾ | X | | X | | | | | |
| 3 | | Nevyčerpaná dotácia na štipendiá z RP (+) / nedoplatok dotácie (-) k 31. 12. predchádzajúceho roka | | | | | X | | X | |
| 4 | | Prijem z dotácie poskytnutej na štipendiá z RP v rámci zmluvy z kapitoly MŠVVaŠ k 31.12. | | | | | X | | X | |
| 5 | | Výdavky na štipendiá z RP určené na zmiernenie negatívnych dôsledkov vojny na Ukrajine za kalendárny rok | | | | | X | | X | |
| 6 | | Výdavky - vrátenie príjmov zo zostatku dotácie min. rokov | | | | | X | | X | |
| 7 | | Preplatok dotácie (+) / nedoplatok dotácie (-) k 31. 12. bežného roka [R3+R4-R5-R6] | 0 | | 0 | | X | 0 | X | |
| 8 | | Časové rozlíšenie - štipendiá za rok 2023, vyplatené VVŠ v roku 2024 | | | | | X | | X | |
| 9 | | Časové rozlíšenie - štipendiá za rok 2022, vyplatené VVŠ v roku 2023 | | | | | X | | X | |
| 10 | | Priemerné štipendium na 1 študenta na mesiac [R5_SA/R1_SB resp. R5_SC/R1_SD] | 0 | | 0 | | X | 0 | X | |

1) V stĺpci B sa uvádza prepočítaný počet študentov určený ako počet osobomiesiacov, počas ktorých bolo poskytované štipendium z rozvojového projektu UA.

2) V stĺpcoch B sa uvádza celkový (fyzický) počet študentov, ktorým bolo v príslušnom kalendárnom roku poskytnuté štipendium z rozvojového projektu UA bez ohľadu na počet mesiacov.

Tabuľka č. 21: Štruktúra účtu 384 - výnosy budúcich období v rokoch 2022 a 2023

| Názov verejnej vysokej školy: | | Stav k 31.12.2022 | | | | | | Stav k 31.12.2023 | | | | | |
|-------------------------------|--------------|--|--|--|--|---------------|--------------|--|--|--|--------------|---------------|--|
| | | Zvyšok prijatej kapitálovej dotácie zo štátneho rozpočtu použivanej na kompenzáciu odpisov majetku z nej obstaraného | Zvyšok prijatej kapitálovej dotácie z prostriedkov EÚ (štrukturálnych fondov) používaných na kompenzáciu odpisov majetku z nej obstaraného | Bežná dotácia na úlohy budúcich období | Prostriedky zo zahraničných projektov na budúce aktivity | Ostatné*) | Spolu | Zvyšok prijatej kapitálovej dotácie z prostriedkov EÚ (štrukturálnych fondov) používaných na kompenzáciu odpisov majetku z nej obstaraného | Bežná dotácia na úlohy budúcich období | Prostriedky zo zahraničných projektov na budúce aktivity | Ostatné*) | Spolu | |
| Číslo riadku | A | B | C | D | E | F = A+B+C+D+E | G | H | I | J | K | L = G+H+I+J+K | |
| 1 | 8 438 952,04 | 12 485 964,64 | 2 601 605,61 | 848 282,48 | 1 939 433,33 | 26 314 238,10 | 8 496 994,54 | 14 188 969,49 | 2 797 044,10 | 1 219 066,33 | 2 545 216,19 | 29 247 290,65 | |
| | | | | | | | 8 496 994,54 | 14 188 969,49 | | | | 14 188 969,49 | |

T21_R1_SA + T11_R10_SB - T5_R85_SC = T21_R1_SG

T21_R1_SB + T11_R10a_SB - T5_R86a_SC = T21_R1_SH

*) napr. 384 vytvorená z bežnej dotácie na kapitálovú, dary, časové rozlíšenie

Tabuľka č. 22: Výnosy verejnej vysokej školy v roku 2023 v oblasti sociálnej podpory študentov

Názov verejnej vysokej školy:

Názov fakulty:

| Číslo účtu | Účet | Číslo riadku | Výnosy v hlavnej činnosti 2022 | Výnosy hlavnej činnosti 2023 | Rozdiel 2023-2022 |
|--|--|--------------|--------------------------------|------------------------------|-------------------|
| | | | A | B | C |
| 601 | Tržby za vlastné výrobky | 39 | 0 | 0,00 | 0 |
| 602 | Tržby z predaja služieb | 40 | 469 980 | 353 107 | -116 874 |
| 604 | Tržby za predaný tovar | 41 | 0 | 0,00 | 0 |
| 611 | Zmena stavu zásob ned. výroby | 42 | 0 | 0,00 | 0 |
| 612 | Zmena stavu zásob polotovarov | 43 | 0 | 0,00 | 0 |
| 613 | Zmena stavu zásob výrobkov | 44 | 0 | 0,00 | 0 |
| 614 | Zmena stavu zásob zvierat | 45 | 0 | 0,00 | 0 |
| 621 | Aktivácia materiálu a tovaru | 46 | 0 | 0,00 | 0 |
| 622 | Aktivácia vnútroorganizačných služieb | 47 | 0 | 0,00 | 0 |
| 623 | Aktivácia dlhodobého nehmotného majetku | 48 | 0 | 0,00 | 0 |
| 624 | Aktivácia dlhodobého hmotného majetku | 49 | 0 | 0,00 | 0 |
| 641 | Zmluvné pokuty a penále | 50 | 0 | 0,00 | 0 |
| 642 | Ostatné pokuty a penále | 51 | 0 | 0,00 | 0 |
| 643 | Platby za odpísané pohľadávky | 52 | 0 | 0,00 | 0 |
| 644 | Úroky | 53 | 0 | 0,00 | 0 |
| 645 | Kurzové zisky | 54 | 0 | 0,00 | 0 |
| 646 | Prijaté dary | 55 | 0 | 0,00 | 0 |
| 647 | Osobitné výnosy | 56 | 0 | 0,00 | 0 |
| 648 | Zákonné poplatky | 57 | 25 648 | 27 218 | 1 570 |
| 649 | Iné ostatné výnosy | 58 | 50 | 61 706 | 61 656 |
| 651 | Tržby z predaja DNM a DHM | 59 | 0 | 0,00 | 0 |
| 652 | Výnosy z dlhodobého finančného majetku | 60 | 0 | 0,00 | 0 |
| 653 | Tržby z predaja cenných papierov a pod. | 61 | 0 | 0,00 | 0 |
| 654 | Tržby z predaja materiálu | 62 | 0 | 0,00 | 0 |
| 655 | Výnosy z krátkodobého finančného majetku | 63 | 0 | 0,00 | 0 |
| 656 | Výnosy z použitia fondu | 64 | 26 355 | 22 896 | -3 459 |
| 657 | Výnosy z precenenia cenných papierov | 65 | 0 | 0,00 | 0 |
| 658 | Výnosy z nájmu majetku | 66 | 0 | 0,00 | 0 |
| 661 | Prijaté príspevky od organizačných zložiek | 67 | 0 | 0,00 | 0 |
| 662 | Prijaté príspevky od právnických osôb | 68 | 0 | 0,00 | 0 |
| 663 | Prijaté príspevky od fyzických osôb | 69 | 0 | 0,00 | 0 |
| 664 | Prijaté členské príspevky | 70 | 0 | 0,00 | 0 |
| 665 | Príspevky z podielu zaplatenej dane | 71 | 0 | 0,00 | 0 |
| 667 | Prijaté príspevky z verejných zbierok | 72 | 0 | 0,00 | 0 |
| 691 | Dotácie | 73 | 782 852 | 775 956 | -6 896 |
| Účtová trieda 6 spolu r.39 až r. 73 | | 74 | 1 304 885 | 1 240 882 | -64 003 |
| Výsledok hospodárenia pred zdanením r.74-r.38 | | 75 | 554 685 | 316 282 | -238 403 |
| 591 | Daň z príjmov | 76 | | | 0 |
| 595 | Dodatočné odvody dane z príjmov | 77 | | | 0 |
| Výsledok hospod. po zdanení r. 75-(r.76 + r.77) | | 78 | 554 685 | 316 282 | -238 403 |

Tabuľka č. 23: Náklady verejnej vysokej školy v roku 2023 v oblasti sociálnej podpory študentov

Názov verejnej vysokej školy:

Názov fakulty:

| Číslo účtu | Účet | Číslo riadku | Náklady hlavnej činnosti 2022 | Náklady hlavnej činnosti 2023 | Rozdiel 2023-2022 |
|---|--|--------------|-------------------------------|-------------------------------|-------------------|
| | | | A | B | C |
| 501 | Spotreba materiálu | 01 | 81 026 | 86 034 | 5 007 |
| 502 | Spotreba energie | 02 | 114 113 | -28 285 | -142 399 |
| 504 | Predaný tovar | 03 | 0 | 0,00 | 0 |
| 511 | Opravy a udržiavanie | 04 | 10 700 | 261 590 | 250 891 |
| 512 | Cestovné | 05 | 0 | 0,00 | 0 |
| 513 | Náklady na reprezentáciu | 06 | 4 533 | 1 153 | -3 380 |
| 518 | Ostatné služby | 07 | 45 098 | 44 946 | -151 |
| 521 | Mzdové náklady | 08 | 235 808 | 267 346 | 31 538 |
| 524 | Zákonné soc.poistenie a zdrav.poistenie | 09 | 80 377 | 90 622 | 10 246 |
| 525 | Ostatné sociálne poistenie | 10 | 2 628 | 2 599 | -29 |
| 527 | Zákonné sociálne náklady | 11 | 7 956 | 9 339 | 1 383 |
| 528 | Ostatné sociálne náklady | 12 | 0 | 0,00 | 0 |
| 531 | Daň z motorových vozidiel | 13 | 0 | 0,00 | 0 |
| 532 | Daň z nehnuteľností | 14 | 0 | 0,00 | 0 |
| 538 | Ostatné dane a poplatky | 15 | 13 304 | 18 | -13 286 |
| 541 | Zmluvné pokuty a penále | 16 | 0 | 0,00 | 0 |
| 542 | Ostatné pokuty a penále | 17 | 0 | 0,00 | 0 |
| 543 | Odpísanie pohľadávky | 18 | 0 | 0,00 | 0 |
| 544 | Úroky | 19 | 0 | 0,00 | 0 |
| 545 | Kurzové straty | 20 | 0 | 0,00 | 0 |
| 546 | Dary | 21 | 0 | 0,00 | 0 |
| 547 | Osobitné náklady | 22 | 0 | 0,00 | 0 |
| 548 | Manká a škody | 23 | 0 | 0,00 | 0 |
| 549 | Iné ostatné náklady | 24 | 125 313 | 158 925 | 33 612 |
| 551 | Odpisy DNM a DHM | 25 | 0 | 0,00 | 0 |
| 552 | Zost. cena predaného DNM a DHM | 26 | 0 | 0,00 | 0 |
| 553 | Predané cenné papiere | 27 | 0 | 0,00 | 0 |
| 554 | Predaný materiál | 28 | 0 | 0,00 | 0 |
| 555 | Náklady na krátkodobý finančný majetok | 29 | 0 | 0,00 | 0 |
| 556 | Tvorba fondov | 30 | 25 648 | 27 218 | 1 570 |
| 557 | Náklady na precenenie cen.pap. | 31 | 0 | 0,00 | 0 |
| 558 | Tvorba a zúčtovanie opravných položiek | 32 | 0 | 0,00 | 0 |
| 561 | Poskytnuté príspevky organizačným zložkám | 33 | 0 | 0,00 | 0 |
| 562 | Poskytnuté príspevky iným účtovným jednotkám | 34 | 3 697 | 3 095 | -602 |
| 563 | Poskytnuté príspevky fyzickým osobám | 35 | 0 | 0,00 | 0 |
| 565 | Poskytnuté príspevky z podielu zaplatenej dane | 36 | 0 | 0,00 | 0 |
| 567 | Poskyt. príspevky z verejnej zbierky | 37 | 0 | 0,00 | 0 |
| Účtová trieda 5 spolu r.01 až r.37 | | 38 | 750 201 | 924 600 | 174 400 |

Tabuľka č. 24: Príjmy a výdavky VVŠ určené na rozvojové projekty na podprograme 077 13 - Rozvoj vysokého školstva do roku 2022 a za roky 2022 a 2023

| Číslo riadku | Názov rozvojového projektu | príjmy a výdavky (v Eur) v rokoch | | | | | | | | | |
|--------------|----------------------------|------------------------------------|-------------------------------------|---|-----------------------------|------------------------------|--|---------------------------|------------------------------|--|--|
| | | A | B | C | D | E | F | G | H | I | |
| | | príjmy z 077 13 do roku 2022 spolu | výdavky z 077 13 do roku 2022 spolu | zostatok nevyčerpanej dotácie z 077 13 do roku 2022 spolu | príjmy z 077 13 v roku 2022 | výdavky z 077 13 v roku 2022 | zostatok nevyčerpanej dotácie z 077 13 v roku 2022 | príjmy z 077 13 roku 2023 | výdavky z 077 13 v roku 2023 | zostatok nevyčerpanej dotácie z predchádzajúceho roka, t. j. k 31.12.2023. | |
| 1 | | | | 0 | | | 0 | | | 0 | |
| 2 | | | | 0 | | | 0 | | | 0 | |
| 3 | | | | 0 | | | 0 | | | 0 | |
| 4 | | | | 0 | | | 0 | | | 0 | |
| 5 | | | | 0 | | | 0 | | | 0 | |
| 6 | | | | 0 | | | 0 | | | 0 | |
| Spolu | | 0 | 0 | 0 | 0 | 0 | 0 | 0 | 0 | 0 | |

pozn.: aktívne projekty, ktoré boli aktívne v roku 2023, príp. sa čerpali finičné zdroje v roku 2023

ÚČTOVNÁ ZÁVIERKA

neziskovej účtovnej jednotky účtujúcej
v sústave podvojného účtovníctva

zostavená k

31.12.2023

| | | | | |
|--|---|--------------------------------------|--------|------|
| Daňové identifikačné číslo 2020486699 | Účtovná závierka <input checked="" type="checkbox"/> riadna <input type="checkbox"/> mimoriadna <input type="checkbox"/> priebežná <i>(vznačí sa x)</i> | Za obdobie | Mesiac | Rok |
| IČO 00397474 | | od | 01 | 2023 |
| SK NACE 85.42.0 | | do | 12 | 2023 |
| | | Bezprostredne predchádzajúce obdobie | od | 01 |
| | | do | 12 | 2022 |

Priložené súčasti účtovnej závierky

 Súvaha (Úč NUJ 1-01)
(v eurocentoch)
 Výkaz ziskov a strát (Uč NUJ 2-01)
(v eurocentoch)
 Poznámky (Úč NUJ 3-01)
(v celých eurách alebo eurocentoch)

Názov účtovnej jednotky

Univerzita veterinárskeho lekárstva a
lekárstva a farmácie v Košiciach

Sídlo účtovnej jednotky

Ulica

Komenského

Číslo

73

PSČ

04181

Obec

Košice

Telefónne číslo

E-mailová adresa

dagmar.pasternakova@uvlf.sk


Zostavená dňa

16.03.2024

Schválená dňa

. . . 20

Podpisový záznam
štatutárneho orgánu alebo
člena štatutárneho orgánu
účtovnej jednotky:



Účtovná zvierka

Úč NUJ (MF/011079/2021-74)
k 31.12.2023 pre IČO: 00397474

Strana aktív

| | Strana aktív | č.r. | Bežné účtovné obdobie | | | Bezprostredne predchádzajúce účtovné obdobie |
|---------------|---|-----------|-----------------------|----------------------|----------------------|--|
| | | | Brutto | Korekcia | Netto | Netto |
| | a | b | 1 | 2 | 3 | 4 |
| A. | NEOBEŽNÝ MAJETOK SPOLU r. 002 + r. 009 + r. 021 | 1 | 88 917 453,63 | 43 626 658,10 | 45 290 795,53 | 42 252 320,59 |
| A.I. | Dlhodobý nehmotný majetok r. 003 až r. 008 | 2 | 1 432 691,03 | 1 363 802,43 | 68 888,60 | 93 174,40 |
| A.I.1. | Nehmotné výsledky z vývojovej a obdobnej činnosti 012-(072+091AÚ) | 3 | 0,00 | 0,00 | 0,00 | 0,00 |
| 2. | Softvér 013 - (073 + 091AÚ) | 4 | 1 432 691,03 | 1 363 802,43 | 68 888,60 | 43 380,40 |
| 3. | Ocenené práva 014 - (074 + 091AÚ) | 5 | 0,00 | 0,00 | 0,00 | 0,00 |
| 4. | Ostatný dlhodobý nehmotný majetok (018 + 019)-(078 + 079 + 091 AÚ) | 6 | 0,00 | 0,00 | 0,00 | 0,00 |
| 5. | Obstaranie dlhodobého nehmotného majetku (041 - 093) | 7 | 0,00 | 0,00 | 0,00 | 49 794,00 |
| 6. | Poskytnuté preddavky na dlhodobý nehmotný majetok (051- 095AÚ) | 8 | 0,00 | 0,00 | 0,00 | 0,00 |
| A.II. | Dlhodobý hmotný majetok r. 010 až r. 020 | 9 | 84 522 901,95 | 42 262 855,67 | 42 260 046,28 | 39 197 285,54 |
| A.II.1 | Pozemky (031) | 10 | 3 640 181,72 | 0,00 | 3 640 181,72 | 3 640 181,72 |
| 2. | Umelecké diela a zbierky (032) | 11 | 132 310,66 | 0,00 | 132 310,66 | 132 310,66 |
| 3. | Stavby 021 - (081 + 092AÚ) | 12 | 51 050 166,46 | 16 905 594,90 | 34 144 571,56 | 30 525 815,44 |
| 4. | Samostatné huteľné veci a súbory huteľných veci 022 - (082 + 092AÚ) | 13 | 26 556 419,40 | 23 544 416,51 | 3 012 002,89 | 2 458 781,61 |
| 5. | Dopravné prostriedky 023 - (083 + 092AÚ) | 14 | 1 116 661,09 | 1 011 660,39 | 105 000,70 | 150 253,90 |
| 6. | Pestovateľské celky trvalých porastov 025 - (085 + 092AÚ) | 15 | 84 921,76 | 84 921,76 | 0,00 | 0,00 |
| 7. | Základné stádo a ťažné zvieratá 026 - (086 + 092AÚ) | 16 | 21 053,53 | 14 515,53 | 6 538,00 | 8 277,00 |
| 8. | Drobný dlhodobý hmotný majetok 028 - (088 + 092AÚ) | 17 | 749 658,18 | 701 746,58 | 47 911,60 | 65 084,24 |
| 9. | Ostatný dlhodobý hmotný majetok 029 - (089 +092AÚ) | 18 | 0,00 | 0,00 | 0,00 | 0,00 |
| 10. | Obstaranie dlhodobého hmotného majetku (042 - 094) | 19 | 1 171 529,15 | 0,00 | 1 171 529,15 | 2 216 580,97 |
| 11. | Poskytnuté preddavky na dlhodobý hmotný majetok (052 - 095AÚ) | 20 | 0,00 | 0,00 | 0,00 | 0,00 |
| A.III. | Dlhodobý finančný majetok r. 022 až r. 028 | 21 | 2 961 860,65 | 0,00 | 2 961 860,65 | 2 961 860,65 |
| A.III.1 | Podielové cenné papiere a podiely v obchodných spoločnostiach v ovládanej osobe (061- 096 AÚ) | 22 | 2 961 860,65 | 0,00 | 2 961 860,65 | 2 961 860,65 |
| 2. | Podielové cenné papiere a podiely v obchodných spoločnostiach s podstatným vplyvom (062 - 096 AÚ) | 23 | 0,00 | 0,00 | 0,00 | 0,00 |
| 3. | Dlhové cenné papiere držané do splatnosti (065 - 096 AÚ) | 24 | 0,00 | 0,00 | 0,00 | 0,00 |
| 4. | Pôžičky podnikom v skupine a ostatné pôžičky (066 + 067) - 096 AÚ | 25 | 0,00 | 0,00 | 0,00 | 0,00 |
| 5. | Ostatný dlhodobý finančný majetok (069 - 096 AÚ) | 26 | 0,00 | 0,00 | 0,00 | 0,00 |
| 6. | Obstaranie dlhodobého finančného majetku (043 - 096 AÚ) | 27 | 0,00 | 0,00 | 0,00 | 0,00 |
| 7. | Poskytnuté preddavky na dlhodobý finančný majetok (053 - 096 AÚ) | 28 | 0,00 | 0,00 | 0,00 | 0,00 |

Strana aktív

| | Strana aktív | č.r. | Bežné účtovné obdobie | | | Bezprostredne predchádzajúce účtovné obdobie |
|---------------|--|-----------|-----------------------|----------------------|----------------------|--|
| | | | Brutto | Korekcia | Netto | Netto |
| | a | b | 1 | 2 | 3 | 4 |
| B. | OBEŽNÝ MAJETOK SPOLU r. 030+ r. 037+ r. 042 + r. 051 | 29 | 9 345 889,56 | 0,00 | 9 345 889,56 | 9 169 088,97 |
| B.I. | Zásoby r. 031 až r. 036 | 30 | 227 928,29 | 0,00 | 227 928,29 | 200 571,61 |
| B.I.1. | Materiál (112 + 119) - 191 | 31 | 122 571,45 | 0,00 | 122 571,45 | 116 278,36 |
| 2. | Nedokončená výroba a polotovary vlastnej výroby (121+122)-(192+193) | 32 | 0,00 | 0,00 | 0,00 | 0,00 |
| 3. | Výrobky (123 - 194) | 33 | 42 959,67 | 0,00 | 42 959,67 | 30 230,37 |
| 4. | Zvieratá (124 - 195) | 34 | 15 134,95 | 0,00 | 15 134,95 | 15 324,95 |
| 5. | Tovar (132 + 139) - 196 | 35 | 47 262,22 | 0,00 | 47 262,22 | 38 737,93 |
| 6. | Poskytnuté prevádzkové preddavky na zásoby (314 AÚ - 391 AÚ) | 36 | 0,00 | 0,00 | 0,00 | 0,00 |
| B.II. | Dlhodobé pohľadávky r. 038 až r. 041 | 37 | 0,00 | 0,00 | 0,00 | 0,00 |
| 1. | Pohľadávky z obchodného styku (311 AÚ až 314 AÚ) - 391 AÚ | 38 | 0,00 | 0,00 | 0,00 | 0,00 |
| 2. | Ostatné pohľadávky (315 AÚ - 391AÚ) | 39 | 0,00 | 0,00 | 0,00 | 0,00 |
| 3. | Pohľadávky voči účastníkom združení (358AÚ - 391AÚ) | 40 | 0,00 | 0,00 | 0,00 | 0,00 |
| 4. | Iné pohľadávky (335 AÚ + 373 AÚ + 375 AÚ + 378AÚ) - 391AÚ | 41 | 0,00 | 0,00 | 0,00 | 0,00 |
| B.III. | Krátkodobé pohľadávky r. 043 až r. 050 | 42 | 568 127,36 | 0,00 | 568 127,36 | 442 637,26 |
| B.III.1. | Pohľadávky z obchodného styku (311AÚ až 314 AÚ) - 391AÚ | 43 | 216 013,07 | 0,00 | 216 013,07 | 262 552,97 |
| 2. | Ostatné pohľadávky (315 AÚ - 391 AÚ) | 44 | 1 879,69 | 0,00 | 1 879,69 | 1 823,69 |
| 3. | Zúčtovanie so Sociálnou poisťovňou a zdravotnými poisťovňami (336) | 45 | 0,00 | X | 0,00 | 0,00 |
| 4. | Daňové pohľadávky (341 až 345) | 46 | 0,00 | X | 0,00 | 39,84 |
| 5. | Pohľadávky z dôvodu finančných vzťahov k štátnemu rozpočtu a rozpočtom územnej samosprávy (346+ 348) | 47 | 268 557,16 | X | 268 557,16 | 90 934,00 |
| 6. | Pohľadávky voči účastníkom združení (358 AÚ - 391AÚ) | 48 | 0,00 | 0,00 | 0,00 | 0,00 |
| 7. | Spojovací účet pri združení (396 - 391AÚ) | 49 | 0,00 | 0,00 | 0,00 | 0,00 |
| 8. | Iné pohľadávky (335AÚ + 373AÚ + 375AÚ + 378AÚ) - 391AÚ | 50 | 81 677,44 | 0,00 | 81 677,44 | 87 286,76 |
| B.IV. | Finančné účty r. 052 až r. 056 | 51 | 8 549 833,91 | 0,00 | 8 549 833,91 | 8 525 880,10 |
| B.IV.1. | Pokladnica (211 + 213) | 52 | 0,00 | X | 0,00 | 0,00 |
| 2. | Bankové účty (221 AÚ + 261) | 53 | 8 549 833,91 | X | 8 549 833,91 | 8 525 880,10 |
| 3. | Bankové účty s dobou viazanosti dlhšou ako jeden rok (221 AÚ) | 54 | 0,00 | X | 0,00 | 0,00 |
| 4. | Krátkodobý finančný majetok (251 + 253 + 255AÚ + 256 + 257) - 291AÚ | 55 | 0,00 | 0,00 | 0,00 | 0,00 |
| 5. | Obstaranie krátkodobého finančného majetku (259 - 291AÚ) | 56 | 0,00 | 0,00 | 0,00 | 0,00 |
| C. | ČASOVÉ ROZLIŠENIE SPOLU r. 058 a r. 059 | 57 | 169 236,04 | 0,00 | 169 236,04 | 142 557,62 |
| C.1. | Náklady budúcich období (381) | 58 | 169 236,04 | 0,00 | 169 236,04 | 141 828,48 |
| 2. | Príjmy budúcich období (385) | 59 | 0,00 | 0,00 | 0,00 | 729,14 |
| | MAJETOK SPOLU r. 001 + r. 029 + r. 057 | 60 | 98 432 579,23 | 43 626 658,10 | 54 805 921,13 | 51 563 967,18 |

Strana pasív

| Strana pasív | | č.r. | Bežné účtovné obdobie | Bezprostredne predchádzajúce účtovné obdobie |
|---------------|---|------------|-----------------------|--|
| a | | b | 5 | 6 |
| A. | VLASTNÉ IMANIE r. 062 + r. 067 + r. 071 + r. 072 | 61 | 22 484 198,05 | 22 287 644,76 |
| A.I. | Imanie a fondy r. 063 až r. 066 | 62 | 22 312 611,12 | 22 174 309,42 |
| A.I.1. | Základné imanie (411) | 63 | 19 770 116,75 | 19 176 297,42 |
| 2. | Fondy tvorené podľa osobitných predpisov (412) | 64 | 270 787,91 | 168 821,37 |
| 3. | Fond reprodukcie (413) | 65 | 2 271 706,46 | 2 829 190,63 |
| 4. | Oceňovacie rozdiely z precenenia kapitálových účastín (415) | 66 | 0,00 | 0,00 |
| A.II. | Fondy tvorené zo zisku r. 068 až r. 070 | 67 | 73 292,73 | 76 636,73 |
| A.II.1. | Rezervný fond (421) | 68 | 0,00 | 0,00 |
| 2. | Fondy tvorené zo zisku (423) | 69 | 0,00 | 0,00 |
| 3. | Ostatné fondy (427) | 70 | 73 292,73 | 76 636,73 |
| A.III. | Nevysporiadaný výsledok hospodárenia minulých rokov (+; - 428) | 71 | 0,00 | -56 584,47 |
| A.IV. | Výsledok hospodárenia za účtovné obdobie r. 060 - (r. 062 + r. 067 + r. 071 + r. 073 + r. 100) | 72 | 98 294,20 | 93 283,08 |
| B. | ZÁVÄZKY r. 074 + r. 078 + r. 086 + r. 096 | 73 | 3 074 432,43 | 2 962 084,32 |
| B.I.1. | Rezervy r. 075 až r. 077 | 74 | 498 040,19 | 227 281,14 |
| 2. | Rezervy zákonné (451AÚ) | 75 | 0,00 | 0,00 |
| 3. | Ostatné rezervy (459AÚ) | 76 | 0,00 | 0,00 |
| 4. | Krátkodobé rezervy (323 + 451AÚ + 459AÚ) | 77 | 498 040,19 | 227 281,14 |
| B.II. | Dlhodobé záväzky r. 079 až r. 085 | 78 | 5 315,41 | 29 644,60 |
| B.II.1. | Záväzky zo sociálneho fondu (472) | 79 | 5 315,41 | 29 644,60 |
| 2. | Vydané dlhopisy (473 - 255AÚ) | 80 | 0,00 | 0,00 |
| 3. | Záväzky z nájmu (474 AÚ) | 81 | 0,00 | 0,00 |
| 4. | Dlhodobé prijaté preddavky (475) | 82 | 0,00 | 0,00 |
| 5. | Dlhodobé nevyfakturované dodávky (476 AÚ) | 83 | 0,00 | 0,00 |
| 6. | Dlhodobé zmenky na úhradu (478) | 84 | 0,00 | 0,00 |
| 7. | Ostatné dlhodobé záväzky (373 AÚ + 479 AÚ) | 85 | 0,00 | 0,00 |
| B.III. | Krátkodobé záväzky r. 087 až r. 095 | 86 | 2 571 076,83 | 2 705 158,58 |
| B.III.1. | Záväzky z obchodného styku (321 až 326) okrem 323 | 87 | 571 770,17 | 1 015 961,75 |
| 2. | Záväzky voči zamestnancom (331 + 333) | 88 | 804 630,44 | 664 106,31 |
| 3. | Zúčtovanie so Sociálnou poisťovňou a zdravotnými poisťovňami (336) | 89 | 507 022,11 | 420 667,93 |
| 4. | Daňové záväzky (341 až 345) | 90 | 217 683,95 | 152 285,61 |
| 5. | Záväzky z dôvodu finančných vzťahov k štátnemu rozpočtu a rozpočtom územnej samosprávy (346+348) | 91 | 0,00 | 0,00 |
| 6. | Záväzky z upísaných nesplatených cenných papierov a vkladov (367) | 92 | 0,00 | 0,00 |
| 7. | Záväzky voči účastníkom združení (368) | 93 | 0,00 | 0,00 |
| 8. | Spojovací účet pri združení (396) | 94 | 0,00 | 0,00 |
| 9. | Ostatné záväzky (379 + 373 AÚ + 474 AÚ + 476AÚ + 479 AÚ) | 95 | 469 970,16 | 452 136,98 |
| B.IV. | Bankové úvery a iné výpomoci a pôžičky r. 097 až r. 099 | 96 | 0,00 | 0,00 |
| B.IV.1 | Dlhodobé bankové úvery (461AÚ) | 97 | 0,00 | 0,00 |
| 2. | Bežné bankové úvery (231 + 232 + 461AÚ) | 98 | 0,00 | 0,00 |
| 3. | Prijaté krátkodobé finančné výpomoci (241 + 249) | 99 | 0,00 | 0,00 |
| C. | ČASOVÉ ROZLIŠENIE SPOLU r. 101 až r. 103 | 100 | 29 247 290,65 | 26 314 238,10 |
| C.I.1. | Výdavky budúcich období (383) | 101 | 0,00 | 0,00 |
| 2. | Výnosy budúcich období krátkodobé (384 AÚ) | 102 | 4 003 693,12 | 3 890 858,82 |
| 3. | Výnosy budúcich období dlhodobé (384 AÚ) | 103 | 25 243 597,53 | 22 423 379,28 |
| | SPOLU VLASTNÉ IMANIE, ZÁVÄZKY A ÚČTY ČASOVÉHO ROZLIŠENIA r.061 + r.073 + r.100 | 104 | 54 805 921,13 | 51 563 967,18 |

Náklady

| Číslo účtu | Náklady | Číslo riadku | Činnosť | | | Bezprostredne predchádzajúce účtovné obdobie |
|------------|---|--------------|--------------------|-------------------------|---------------|--|
| | | | Hlavná nezdaňovaná | Podnikateľská zdaňovaná | Spolu | |
| a | b | c | 1 | 2 | 3 | 4 |
| 501 | Spotreba materiálu | 1 | 2 210 821,30 | 47 346,69 | 2 258 167,99 | 2 383 060,72 |
| 502 | Spotreba energie | 2 | 2 455 563,80 | 26 625,98 | 2 482 189,78 | 2 067 848,86 |
| 504 | Predaný tovar | 3 | 0,00 | 443 578,78 | 443 578,78 | 410 845,60 |
| 511 | Opravy a udržiavanie | 4 | 798 879,04 | 8 356,21 | 807 235,25 | 472 074,31 |
| 512 | Cestovné | 5 | 144 925,69 | 6,80 | 144 932,49 | 135 879,34 |
| 513 | Náklady na reprezentáciu | 6 | 51 221,30 | 69,04 | 51 290,34 | 18 503,47 |
| 518 | Ostatné služby | 7 | 2 270 064,56 | 79 717,58 | 2 349 782,14 | 1 886 181,63 |
| 521 | Mzdové náklady | 8 | 11 780 174,77 | 181 312,28 | 11 961 487,05 | 10 254 842,86 |
| 524 | Zákonné sociálne poistenie a zdravotné poistenie | 9 | 4 107 989,43 | 36 023,69 | 4 144 013,12 | 3 519 999,61 |
| 525 | Ostatné sociálne poistenie | 10 | 97 428,00 | 529,00 | 97 957,00 | 87 630,00 |
| 527 | Zákonné sociálne náklady | 11 | 631 501,89 | 1 275,50 | 632 777,39 | 543 846,96 |
| 528 | Ostatné sociálne náklady | 12 | 0,00 | 0,00 | 0,00 | 0,00 |
| 531 | Daň z motorových vozidiel | 13 | 0,00 | 583,46 | 583,46 | 1 467,32 |
| 532 | Daň z nehnuteľností | 14 | 30 847,03 | 331,86 | 31 178,89 | 643,44 |
| 538 | Ostatné dane a poplatky | 15 | 106 685,90 | 532,90 | 107 218,80 | 47 927,54 |
| 541 | Zmluvné pokuty a penále | 16 | 28,07 | 0,00 | 28,07 | 25,00 |
| 542 | Ostatné pokuty a penále | 17 | 158,09 | 0,00 | 158,09 | 144,95 |
| 543 | Odpísanie pohľadávky | 18 | 1 028,64 | 0,00 | 1 028,64 | 395,23 |
| 544 | Úroky | 19 | 0,00 | 0,00 | 0,00 | 0,00 |
| 545 | Kurzové straty | 20 | 654,96 | 0,00 | 654,96 | 834,06 |
| 546 | Dary | 21 | 2 000,00 | 0,00 | 2 000,00 | 0,00 |
| 547 | Osobitné náklady | 22 | 0,00 | 0,00 | 0,00 | 0,00 |
| 548 | Manká a škody | 23 | 49 650,80 | 0,00 | 49 650,80 | 65 800,38 |
| 549 | Iné ostatné náklady | 24 | 1 351 887,20 | 17 355,16 | 1 369 242,36 | 1 302 733,20 |
| 551 | Odpisy dlhodobého nehmotného majetku a dlhodobého hmotného majetku | 25 | 1 506 321,41 | 119 968,13 | 1 626 289,54 | 1 629 759,10 |
| 552 | Zostatková cena predaného dlhodobého nehmotného majetku a dlhodobého hmotného majetku | 26 | 0,00 | 0,00 | 0,00 | 1 127,89 |
| 553 | Predané cenné papiere | 27 | 0,00 | 0,00 | 0,00 | 0,00 |
| 554 | Predaný materiál | 28 | 0,00 | 0,00 | 0,00 | 0,00 |
| 555 | Náklady na krátkodobý finančný majetok | 29 | 0,00 | 0,00 | 0,00 | 0,00 |
| 556 | Tvorba fondov | 30 | 475 573,57 | 0,00 | 475 573,57 | 345 800,85 |
| 557 | Náklady na precenenie cenných papierov | 31 | 0,00 | 0,00 | 0,00 | 0,00 |
| 558 | Tvorba a zúčtovanie opravných položiek | 32 | 0,00 | 0,00 | 0,00 | 0,00 |
| 561 | Poskytnuté príspevky organizačným zložkám | 33 | 0,00 | 0,00 | 0,00 | 0,00 |
| 562 | Poskytnuté príspevky iným účtovným jednotkám | 34 | 28 007,00 | 0,00 | 28 007,00 | 16 197,00 |
| 563 | Poskytnuté príspevky fyzickým osobám | 35 | 0,00 | 0,00 | 0,00 | 0,00 |
| 565 | Poskytnuté príspevky z podielu zaplatenej dane | 36 | 0,00 | 0,00 | 0,00 | 0,00 |
| 567 | Poskytnuté príspevky z verejnej zbierky | 37 | 0,00 | 0,00 | 0,00 | 0,00 |
| | Účtová trieda 5 spolu r. 01 až r. 37 | 38 | 28 101 412,45 | 963 613,06 | 29 065 025,51 | 25 193 569,32 |

Výnosy

| Číslo účtu | Výnosy | Číslo riadku | Činnosť | | | Bezprostredne predchádzajúce účtovné obdobie |
|------------|---|--------------|--------------------|-------------------------|---------------|--|
| | | | Hlavná nezdaňovaná | Podnikateľská zdaňovaná | Spolu | |
| a | b | c | 1 | 2 | 3 | 4 |
| 601 | Tržby za vlastné výroby | 39 | 0,00 | 38 466,07 | 38 466,07 | 27 298,54 |
| 602 | Tržby z predaja služieb | 40 | 1 627 806,39 | 240 621,71 | 1 868 428,10 | 1 949 140,28 |
| 604 | Tržby za predaný tovar | 41 | 160,00 | 484 075,24 | 484 235,24 | 472 320,09 |
| 611 | Zmena stavu zásob nedokončenej výroby | 42 | 0,00 | 0,00 | 0,00 | 0,00 |
| 612 | Zmena stavu zásob polotovarov | 43 | 0,00 | 0,00 | 0,00 | 0,00 |
| 613 | Zmena stavu zásob výrobkov | 44 | -61,46 | 12 352,88 | 12 291,42 | 3 689,07 |
| 614 | Zmena stavu zásob zvierat | 45 | -550,00 | -2 920,31 | -3 470,31 | -2 172,39 |
| 621 | Aktivácia materiálu a tovaru | 46 | 0,00 | 76 817,24 | 76 817,24 | 65 664,60 |
| 622 | Aktivácia vnútroorganizačných služieb | 47 | 0,00 | 0,00 | 0,00 | 0,00 |
| 623 | Aktivácia dlhodobého nehmotného majetku | 48 | 0,00 | 0,00 | 0,00 | 0,00 |
| 624 | Aktivácia dlhodobého hmotného majetku | 49 | 0,00 | 0,00 | 0,00 | 0,00 |
| 641 | Zmluvné pokuty a penále | 50 | 113,00 | 0,00 | 113,00 | 0,00 |
| 642 | Ostatné pokuty a penále | 51 | 0,00 | 0,00 | 0,00 | 100,74 |
| 643 | Platby za odpísané pohľadávky | 52 | 0,00 | 0,00 | 0,00 | 0,00 |
| 644 | Úroky | 53 | 0,00 | 0,00 | 0,00 | 0,00 |
| 645 | Kurzové zisky | 54 | 195,88 | 6,00 | 201,88 | 101,82 |
| 646 | Prijaté dary | 55 | 18 518,00 | 1 832,00 | 20 350,00 | 19 546,00 |
| 647 | Osobitné výnosy | 56 | 0,00 | 0,00 | 0,00 | 0,00 |
| 648 | Zákonné poplatky | 57 | 4 004 195,56 | 0,00 | 4 004 195,56 | 3 595 114,50 |
| 649 | Iné ostatné výnosy | 58 | 472 184,75 | 212,92 | 472 397,67 | 321 107,14 |
| 651 | Tržby z predaja dlhodobého nehmotného majetku a dlhodobého hmotného majetku | 59 | 2 592,88 | 0,00 | 2 592,88 | 10 506,53 |
| 652 | Výnosy z dlhodobého finančného majetku | 60 | 0,00 | 0,00 | 0,00 | 0,00 |
| 653 | Tržby z predaja cenných papierov a podielov | 61 | 0,00 | 0,00 | 0,00 | 0,00 |
| 654 | Tržby z predaja materiálu | 62 | 0,00 | 0,00 | 0,00 | 0,00 |
| 655 | Výnosy z krátkodobého finančného majetku | 63 | 0,00 | 0,00 | 0,00 | 0,00 |
| 656 | Výnosy z použitia fondu | 64 | 62 176,46 | 0,00 | 62 176,46 | 100 319,48 |
| 657 | Výnosy z precenenia cenných papierov | 65 | 0,00 | 0,00 | 0,00 | 0,00 |
| 658 | Výnosy z nájmu majetku | 66 | 0,00 | 261 095,16 | 261 095,16 | 226 914,09 |
| 661 | Prijaté príspevky od organizačných zložiek | 67 | 0,00 | 0,00 | 0,00 | 0,00 |
| 662 | Prijaté príspevky od právnických osôb | 68 | 13 382,00 | 0,00 | 13 382,00 | 8 359,00 |
| 663 | Prijaté príspevky od fyzických osôb | 69 | 0,00 | 0,00 | 0,00 | 0,00 |
| 664 | Prijaté členské príspevky | 70 | 0,00 | 0,00 | 0,00 | 0,00 |
| 665 | Príspevky z podielu zaplatenej dane | 71 | 0,00 | 0,00 | 0,00 | 0,00 |
| 667 | Prijaté príspevky z verejných zbierok | 72 | 0,00 | 0,00 | 0,00 | 0,00 |
| 691 | Dotácie | 73 | 21 902 415,14 | 0,00 | 21 902 415,14 | 18 538 347,44 |
| | Účtová trieda 6 spolu r. 39 až r. 73 | 74 | 28 103 128,60 | 1 112 558,91 | 29 215 687,51 | 25 336 356,93 |
| | Výsledok hospodárenia pred zdanením r. 74 - r. 38 | 75 | 1 716,15 | 148 945,85 | 150 662,00 | 142 787,61 |
| 591 | Daň z príjmov | 76 | 0,00 | 52 367,80 | 52 367,80 | 49 504,53 |
| 595 | Dodatočné odvody dane z príjmov | 77 | 0,00 | 0,00 | 0,00 | 0,00 |
| | Výsledok hospodárenia po zdanení (r. 75 - (r. 76 + r. 77)) (+/-) | 78 | 1 716,15 | 96 578,05 | 98 294,20 | 93 283,08 |

Poznámky

k 31.12.2023
(v eurách)

Za bežné účtovné obdobie

mesiac rok
od 0 1 2 0 2 3

mesiac rok
do 1 2 2 0 2 3

Za bezprostredne predchádzajúce účtovné obdobie

mesiac rok
od 0 1 2 0 2 2

mesiac rok
do 1 2 2 0 2 2

Účtovná závierka:

riadna
 mimoriadna

vyznačuje sa X

Daňové identifikačné číslo

2 0 2 0 4 8 6 6 9 9

Názov účtovnej jednotky

U N I V E R Z I T A V E T E R I N Á R S K E H O
L E K Á R S T V A A F A R M Á C I E v K O Š I C I A C H

Sídlo účtovnej jednotky

Ulica a číslo

K O M E N S K É H O Č . 7 3

PSČ

0 4 1 8 1

Názov obce

K O Š I C E

Číslo telefónu




0 9 1 5 / 9 8 7 3 8 2

Číslo faxu

/

e-mailová adresa

D A G M A R . P A S T E R N A K O V A @ U V L F . S K

| | | | |
|----------------------------------|--|--|--|
| Zostavené dňa: 26.03.2024 | Podpisový záznam osoby zodpovednej za vedenie účtovníctva: Emília Rachvalová  | Podpisový záznam osoby zodpovednej za zostavenie účtovnej závierky: Ing. Dagmar Pasterňáková  | Podpisový záznam štatutárneho orgánu alebo člena štatutárneho orgánu účtovnej jednotky: prof. MVDr. Jozef NAGY, PhD. rektor  |
|----------------------------------|--|--|--|

I. Základné informácie o účtovnej jednotke

(1) Zriaďovateľ:

Verejná vysoká škola ako nový typ verejnoprávnej organizácie bola do legislatívy Slovenskej republiky zavedená zákonom č. 131/2002 s účinnosťou od 1. apríla 2002.

(2) Informácie o členoch štatutárnych orgánov, dozorných orgánov a iných orgánov:

Štatutár: prof. MVDr. Jozef NAGY, PhD. - rektor

Správna rada: MVDr. Miroslav MARTINČEK, Ing. Tadeusz FRACKOWIAK, JUDr. Dušan GAŽOVSKÝ, Ing. Stanislav HREHA, PhD., MVDr. Ladislav STODOLA, JUDr. Jana VENHARTOVÁ, Ing. Marek KUBOVČÍK, PhDr. Ľudmila KUNDRIKOVÁ

(3) Opis činnosti účtovnej jednotky:

- a) verejná vysoká škola, hlavnou činnosťou je poskytovanie vysokoškolského vzdelávania a tvorivé vedecké bádanie,
- b) UVLF vykonáva podnikateľskú činnosť v rozsahu stanovenom zákonom o VŠ, ktorá nadväzuje na jej hlavnú činnosť alebo účinnejšie využitie ľudských zdrojov a majetku.

(4) Priemerný počet zamestnancov, a z toho počet vedúcich zamestnancov :

| | Bežné účtovné obdobie | Bezprostredne predchádzajúce účtovné obdobie |
|--|------------------------------|---|
| Priemerný prepočítaný počet zamestnancov | 567 | 558 |
| z toho počet vedúcich zamestnancov | 38 | 40 |
| Počet dobrovoľníkov vyslaných účtovnou jednotkou | | |
| Počet dobrovoľníkov, ktorí vykonávali dobrovoľnícku činnosť pre účtovnú jednotku počas účtovného obdobia | | |

(5) Organizačná štruktúra účtovnej jednotky:

(6) Informácia o organizáciách v zriaďovateľskej pôsobnosti účtovnej jednotky:

II. Informácie o účtovných zásadách a účtovných metódach

- (1)** Účtovná jednotka nepretržite pokračovala vo svojej činnosti v roku 2023 a používala v priebehu celého účtovného obdobia zmysle § 7 odst. 5 zákona č. 431/2002 Z. z. o účtovníctve, účtovné postupy, zásady a účtovné metódy v zmysle Opatrenia MF SR zo 14.11.2007 č. MF/24342/2007-74 v znení opatrenia z 27.11.2008 č. z MF/24485/2008-74, opatrenia z 12.3.2009 č. MF/10294/2009-74 a opatrenia z 3.12.2009 č. MF/25238/2009-74, podľa ktorého verejné vysoké školy postupujú pri vedení účtovníctva v roku 2023, ako aj podľa Metodického usmernenia MŠ SR pre VVS používajúce finančný informačný systém SAP SOFIA.

Účtovná závierka za bezprostredne predchádzajúce obdobie bola schválená na zasadnutí Správnej rady UVLF Košice dňa 25.05.2023.

- (2)** Účtovná jednotka nemenila účtovné zásady a účtovné metódy v priebehu účtovného obdobia takže nemá vyčíslený vplyv týchto zmien na finančnú hodnotu majetku.
- (3)** Spôsob oceňovania jednotlivých položiek majetku a záväzkov v členení na :
- a) dlhodobý nehmotný majetok obstaraný kúpou - obstarávacou cenou
 - b) dlhodobý nehmotný majetok obstaraný iným spôsobom – darovaním - reálnou hodnotou
 - c) dlhodobý hmotný majetok obstaraný kúpou- obstarávacou cenou
 - d) zásoby obstarané kúpou - obstarávacou cenou
 - e) zásoby vytvorené vlastnou činnosťou a to vlastná produkcia – edičné stredisko - vlastnými nákladmi
 - f) pohľadávky – menovitou hodnotou
 - g) krátkodobý finančný majetok – menovitou hodnotou
 - h) časové rozlíšenie na strane aktív – menovitou hodnotou
 - i) záväzky vrátane rezerv – menovitou hodnotou
 - j) časové rozlíšenie na strane pasív – menovitou hodnotou

(4) Odpisový plán, doba odpisovania, sadzby odpisov, metódy odpisovania:

sú v zmysle internej smernice o odpisovaní majetku č. 23. a doplnku č. 1

Dlhodobý nehmotný a dlhodobý hmotný majetok sa odpisuje metódou rovnomerného odpisovania podľa doby použiteľnosti pre činnosť účtovnej jednotky. Majetok nadobudnutý pred rokom 2015 sa účtovne doodpisuje podľa zákonov a interných predpisov platných v čase ich zaradenia do užívania.

Doba odpisovania a sadzby odpisov podľa druhu majetku sú nasledovné:

| Odpisová skupina | Účtovná doba odpisovania | Ročná odpisová sadzba v % |
|------------------|--------------------------|---------------------------|
| 1 | 6 | 16,7 |
| 2 | 10 | 10,0 |
| 3 | 15 | 6,7 |
| 4 | 15 | 6,7 |
| 5 | 60 | 1,7 |
| 6 | 60 | 1,7 |

Na základe rozhodnutia účtovnej jednotky v zmysle § 12 Postupov účtovania sa krátkodobý nehmotný majetok účtuje pri obstaraní do nákladov na účet 518- AÚ a krátkodobý hmotný majetok pri odovzdaní do používania sa účtuje na účte 501 – AÚ. Stav a pohyb tohto majetku sa sleduje na účte 771100.

(5) Zásady pre zohľadnenie zníženia hodnoty majetku:

Zásady pre zohľadnenie zníženia hodnoty majetku sú obsiahnuté v Smernici o účtovníctve – vnútorný predpis č. 21.

(6) Informácie o účtovaní opráv významných chýb minulých účtovných období:

III. Informácie, ktoré dopĺňajú a vysvetľujú údaje v súvahe

(1) Údaje o dlhodobom nehmotnom majetku a dlhodobom hmotnom majetku za bežné účtovné obdobie

Tabuľka č. 1

| | Nehmotné výsledky z vývojovej a obdobnej činnosti | Softvér | Oceňiteľné práva | Ostatný dlhodobý nehmotný majetok | Obstaranie dlhodobého nehmotného majetku | Poskytnuté preddavky na dlhodobý nehmotný majetok | Spolu |
|---|---|--------------|------------------|-----------------------------------|--|---|--------------|
| Prvotné ocenenie | | | | | | | |
| Stav na začiatku bežného účtovného obdobi | - | 1 489 899,85 | - | - | 49 794,00 | - | 1 539 693,85 |
| prírastky | - | 53 473,20 | - | - | 3 679,20 | - | 57 152,40 |
| úbytky | - | 110 682,02 | - | - | 53 473,20 | - | 164 155,22 |
| presuny | - | - | - | - | - | - | - |
| Stav na konci bežného účtovného obdobia | - | 1 432 691,03 | - | - | - | - | 1 432 691,03 |
| Oprávky | | | | | | | |
| Stav na začiatku bežného účtovného obdobi | - | 1 446 519,45 | - | - | - | - | 1 446 519,45 |
| prírastky | - | 27 965,00 | - | - | - | - | 27 965,00 |
| úbytky | - | 110 682,02 | - | - | - | - | 110 682,02 |
| Stav na konci bežného účtovného obdobia | - | 1 363 802,43 | - | - | - | - | 1 363 802,43 |
| Opravné položky | | | | | | | |
| Stav na začiatku bežného účtovného obdobi | - | - | - | - | - | - | - |
| prírastky | - | - | - | - | - | - | - |
| úbytky | - | - | - | - | - | - | - |
| Stav na konci bežného účtovného obdobia | - | - | - | - | - | - | - |
| Zostatková hodnota | | | | | | | |
| Stav na začiatku bežného účtovného obdobi | - | 43 380,40 | - | - | 49 794,00 | - | 93 174,40 |
| Stav na konci bežného účtovného obdobia | - | 68 888,60 | - | - | - | - | 68 888,60 |

Tabuľka č. 2

| | Pozemky | Umelecké diela a zbierky | Stavby | Samostatné hnuteľné veci a súbory hnuteľných vecí | Dopravné prostriedky | Pestovateľské celky trvalých porastov | Základné stádo a ťažné zvieratá | Drobný a ostatný dlhodobý hmotný majetok | Obstaranie dlhodobého hmotného majetku | Poskytnuté preddavky na dlhodobý hmotný majetok | Spolu |
|--|--------------|--------------------------|---------------|---|----------------------|---------------------------------------|---------------------------------|--|--|---|---------------|
| Prvotné ocenenie | | | | | | | | | | | |
| Stav na začiatku bežného účtovného obdobia | 3 640 181,72 | 132 310,66 | 46 695 946,64 | 25 650 493,48 | 1 183 570,20 | 84 921,76 | 21 653,53 | 785 369,99 | 2 216 580,97 | - | 80 411 028,95 |
| prírastky | - | - | 4 354 219,90 | 1 351 917,34 | - | - | - | - | 4 831 471,38 | - | 10 537 608,62 |
| úbytky | - | - | 0,08 | 445 991,42 | 66 909,11 | - | 600,00 | 35 711,81 | 5 876 523,20 | - | 6 425 735,62 |
| presuny | - | - | - | - | 12 394,56 | - | - | - | - | - | 12 394,56 |
| Stav na konci bežného účtovného obdobia | 3 640 181,72 | 132 310,66 | 51 050 166,46 | 26 556 419,40 | 1 116 661,09 | 84 921,76 | 21 053,53 | 749 658,18 | 1 171 529,15 | - | 84 522 901,95 |
| Oprávky | | | | | | | | | | | |
| Stav na začiatku bežného účtovného obdobia | - | - | 16 170 131,20 | 23 191 711,87 | 1 033 316,30 | 84 921,76 | 13 376,53 | 720 285,75 | - | - | 41 213 743,41 |
| prírastky | - | - | 735 464,72 | 798 696,02 | 57 647,76 | - | 1 739,00 | 17 172,64 | - | - | 1 610 720,14 |
| úbytky | - | - | 1,02 | 445 991,38 | 79 303,67 | - | 600,00 | 35 711,81 | - | - | 561 607,88 |
| Stav na konci bežného účtovného obdobia | - | - | 16 905 594,90 | 23 544 416,51 | 1 011 660,39 | 84 921,76 | 14 515,53 | 701 746,58 | - | - | 42 262 855,67 |
| Opravné položky | | | | | | | | | | | |
| Stav na začiatku bežného účtovného obdobia | - | - | - | - | - | - | - | - | - | - | - |
| prírastky | - | - | - | - | - | - | - | - | - | - | - |
| úbytky | - | - | - | - | - | - | - | - | - | - | - |
| Stav na konci bežného účtovného obdobia | - | - | - | - | - | - | - | - | - | - | - |
| Zostatková hodnota | | | | | | | | | | | |
| Stav na začiatku bežného účtovného obdobia | 3 640 181,72 | 132 310,66 | 30 525 815,44 | 2 458 781,61 | 150 253,90 | - | 8 277,00 | 65 084,24 | 2 216 580,97 | - | 39 197 285,54 |
| Stav na konci bežného účtovného obdobia | 3 640 181,72 | 132 310,66 | 34 144 571,56 | 3 012 002,89 | 105 000,70 | - | 6 538,00 | 47 911,60 | 1 171 529,15 | - | 42 260 046,28 |

(2) Prehľad dlhodobého majetku, na ktorý je zriadené záložné právo a dlhodobého majetku, pri ktorom má účtovná jednotka obmedzené právo s ním nakladať.

Takýto majetok UVLF v Košiciach nemá.

(3) Údaje o spôsobe a výške poistenia dlhodobého nehmotného majetku a dlhodobého hmotného majetku.

Dlhodobý nehmotný majetok UVLF v Košiciach nemá poistený a poistenie dlhodobého hmotného majetku t.j. stavby a samostatne hnuteľné veci a súbory vecí má poistený v komerčných poisťovniach s ročným poistením vo výške 31 548,68 €.

(4) Údaje o štruktúre dlhodobého finančného majetku za bežné účtovné obdobie a jeho umiestnenie v členení podľa položiek súvahy a o zmenách, ktoré sa uskutočnili v priebehu bežného účtovného obdobia v jednotlivých položkách dlhodobého finančného majetku

Štruktúra dlhodobého finančného majetku

| Názov spoločnosti | Podiel na základnom imaní (v %) | Podiel účtovnej jednotky na hlasovacích právach (v %) | Hodnota vlastného imania ku koncu | | Účtovná hodnota ku koncu | |
|--|---------------------------------|---|-----------------------------------|--|---------------------------|--|
| | | | bežného účtovného obdobia | bezprostredne predchádzajúceho účtovného obdobia | bežného účtovného obdobia | bezprostredne predchádzajúceho účtovného obdobia |
| Školský pol. podnik Zemplínska Teplica | 100 | 100 | 2 816 862,83 | 2 823 517,08 | 602 326,55 | 602 326,55 |
| Agropodnik Slamoz + Zemplínska Teplica | 100 | 100 | 6 859 763,67 | 7 162 555,71 | 2 359 534,10 | 2 359 534,10 |

Zmeny jednotlivých položiek dlhodobého finančného majetku

| | Podielové cenné papiere a podiely v obchodnej spoločnosti v ovládanej osobe | Podielové cenné papiere a podiely v obchodnej spoločnosti s podstatným vplyvom | Dlhové cenné papiere držané do splatnosti | Pôžičky podnikom v skupine a ostatné pôžičky | Ostatný dlhodobý finančný majetok | Obstaranie dlhodobého finančného majetku | Poskytnuté preddavky na dlhodobý finančný majetok | Spolu |
|--|---|--|---|--|-----------------------------------|--|---|--------------|
| | | | | | | | | |
| Stav na začiatku bežného účtovného obdobia | 2 961 860,65 | | | | | | | 2 961 860,65 |
| Prírastky | - | | | | | | | - |
| Úbytky | - | | | | | | | - |
| Presuny | - | | | | | | | - |
| Stav na konci bežného účtovného obdobia | 2 961 860,65 | | | | | | | 2 961 860,65 |
| Opravné položky | | | | | | | | |
| Stav na začiatku bežného účtovného obdobia | - | | | | | | | - |
| Prírastky | - | | | | | | | - |
| Úbytky | - | | | | | | | - |
| Stav na konci bežného účtovného obdobia | - | | | | | | | - |
| Zostatková hodnota | | | | | | | | |
| Stav na začiatku bežného účtovného obdobia | 2 961 860,65 | | | | | | | 2 961 860,65 |
| Stav na konci bežného účtovného obdobia | 2 961 860,65 | | | | | | | 2 961 860,65 |

(5) Informácia o výške tvorby, zníženia a zúčtovania opravných položiek k dlhodobému finančnému majetku a opis dôvodu ich tvorby, zníženia a zúčtovania.

Opravné položky k dlhodobému majetku UVLF v Košiciach netvorila.

(6) Prehľad o významných položkách krátkodobého finančného majetku a o ocenení krátkodobého finančného majetku reálnou hodnotou ku dňu, ku ktorému sa zostavuje účtovná závierka, pričom sa uvádza vplyv takéhoto ocenenia na výsledok hospodárenia účtovnej jednotky.

Tabuľka č. 1

| Krátkodobý finančný majetok | Stav na začiatku bežného účtovného obdobia | Prírastky | Úbytky | Stav na konci bežného účtovného obdobia |
|--|--|-----------|--------|---|
| Majetkové cenné papiere na obchodovanie | - | | | - |
| Dlhové cenné papiere na obchodovanie | - | | | - |
| Dlhové cenné papiere so splatnosťou do jedného roka držané do splatnosti | - | | | - |
| Ostatné realizovateľné cenné papiere | - | | | - |
| Obstarávanie krátkodobého finančného majetku | - | | | - |
| Krátkodobý finančný majetok spolu | - | | | - |

Tabuľka č. 2

| Krátkodobý finančný majetok | Zvýšenie/ zníženie hodnoty (+/-) | Vplyv ocenenia na výsledok hospodárenia bežného účtovného obdobia | Vplyv ocenenia na vlastné imanie |
|--|---|---|----------------------------------|
| | Majetkové cenné papiere na obchodovanie | - | - |
| Dlhové cenné papiere na obchodovanie | - | - | - |
| Ostatné realizovateľné cenné papiere | - | - | - |
| Krátkodobý finančný majetok spolu | - | - | - |

(7) Prehľad opravných položiek k zásobám, pričom sa uvádza ich stav na začiatku bežného účtovného obdobia, tvorba, zníženie alebo zúčtovanie opravných položiek počas bežného účtovného obdobia a stav na konci bežného účtovného obdobia, ako aj dôvod tvorby, zníženia alebo zúčtovania opravných položiek k zásobám.
Opravné položky k zásobám univerzity v roku 2023 netvorila.

| Druh zásob | Stav na začiatku bežného účtovného obdobia | Tvorba opravnej položky (zvyšenie) | Zníženie opravnej položky | Zúčtovanie opravnej položky | Stav na konci bežného účtovného obdobia |
|---|--|------------------------------------|---------------------------|-----------------------------|---|
| Nedokončená výroba a polotovary vlastnej výroby | - | - | - | - | - |
| Materiál | | | | | |
| Výrobky | - | - | - | - | - |
| Zberatá | - | - | - | - | - |
| Tovar | - | - | - | - | - |
| Poskytnutý preddavok na zásoby | - | - | - | - | - |
| Zásoby spolu | - | - | - | - | - |

- (8) Opis významných pohľadávok v nadväznosti na položky súvahy a v členení na pohľadávky za hlavnú činnosť a podnikateľskú činnosť:
 (9) Prehľad opravných položiek k pohľadávkam, pričom sa uvádza ich stav na začiatku bežného účtovného obdobia, tvorba, zníženie alebo zúčtovanie opravných položiek počas bežného účtovného obdobia a stav na konci bežného účtovného obdobia, ako aj dôvod tvorby, zníženia alebo zúčtovania k pohľadávkam.

| Druh pohľadávok | Stav na začiatku bežného účtovného obdobia | Tvorba opravnej položky (zvyšenie) | Zníženie opravnej položky | Zúčtovanie opravnej položky | Zúčtovanie opravnej položky | Stav na konci bežného účtovného obdobia |
|-------------------------------------|--|------------------------------------|---------------------------|-----------------------------|-----------------------------|---|
| Pohľadávky z obchodného styku | - | - | - | - | - | - |
| Ostatné pohľadávky | - | - | - | - | - | - |
| Pohľadávky voči účastníkom združení | - | - | - | - | - | - |
| Iné pohľadávky | - | - | - | - | - | - |
| Pohľadávky spolu | - | - | - | - | - | - |

Opravné položky k pohľadávkam univerzita v roku 2023 netvorila.

- (10) Prehľad pohľadávok do lehoty splatnosti a po lehote splatnosti.

| | Stav na konci | |
|---------------------------------|---------------------------|--|
| | bežného účtovného obdobia | bezprostredne predchádzajúceho účtovného obdobia |
| Pohľadávky do lehoty splatnosti | 490 850,40 | 366 596,85 |
| Pohľadávky po lehote splatnosti | 77 276,96 | 76 040,41 |
| Pohľadávky spolu | 568 127,36 | 442 637,26 |

- (11) Prehľad významných položiek časového rozlíšenia nákladov budúcich období a príjmov budúcich období. Účtované náklady a príjmy budúcich období budú vysporiadané v budúcich obdobiach.

| | | |
|--|-------------------|-------------------|
| Náklady budúcich období dlhodobé, z toho: | - | - |
| Náklady budúcich období krátkodobé, z toho: | 169 236,04 | 141 828,48 |
| preplatné knihy, časopisy, tlač | 17 686,80 | 18 697,34 |
| poistenie majetku a vozidiel | 16 213,01 | 6 301,36 |
| IT podpora | 116 054,94 | 111 978,94 |
| členské popl.v v European University Association, REVIT, AAVMC | 13 666,78 | 4 077,20 |
| Skylink poplatok | - | 120,24 |
| propagácia štúdia na UVLF | 5 614,51 | 545,28 |
| Príjmy budúcich období dlhodobé, z toho: | - | - |
| Príjmy budúcich období krátkodobé, z toho: | - | 729,14 |
| dotácie | - | - |

- (12) Opis a výška zmien vlastných zdrojov krytia neobežného majetku a obežného majetku podľa položiek súvahy za bežné účtovné obdobie, a to:

- a) opis základného imania, nadačného imania v nadáciách, výška vkladov zakladateľov alebo zriaďovateľov, prioritný majetok v neziskových organizáciách poskytujúcich všeobecne prospešné služby, prevody zdrojov z fondov účtovnej jednotky a podobne; za jednotlivé položky sa uvádza stav na začiatku bežného účtovného obdobia, jednotlivé prírastky, úbytky, presuny a zostatok na konci bežného účtovného obdobia
- b) opis jednotlivých druhov fondov, ktoré tvorí účtovná jednotka, stav na začiatku bežného účtovného obdobia, prírastky, úbytky, presuny a zostatok na konci bežného účtovného obdobia.

| | Stav na začiatku bežného účtovného obdobia | Prírastky | | Úbytky | | Presuny | | Stav na konci bežného účtovného obdobia |
|---|--|---------------------|---------------------|--------|-----|-----------|-----|--|
| | | (+) | (-) | (-) | (+) | (+) | (-) | |
| Imanie a fondy | | | | | | | | |
| Základné imanie | 19 176 297,42 | 1 455 286,05 | 861 466,72 | | | | | 19 770 116,75 |
| z toho: | - | | | | | | | - |
| nadačné imanie v nadácii | - | | | | | | | - |
| vklady zakladateľov | - | | | | | | | - |
| prioritný majetok | - | | | | | | | - |
| Fondy tvorené podľa osobitného predpisu | 168 821,37 | 533 837,00 | 431 870,46 | | | | | 270 787,91 |
| Fond reprodukcie | 2 829 190,63 | 861 466,72 | 1 455 649,50 | | | 36 698,61 | | 2 271 706,46 |
| Oceňovacie rozdiely z precenenia majetku a záväzkov | - | - | - | | | | | - |
| Fondy zo zisku | | | | | | | | |
| Rezervný fond | - | | | | | | | - |
| Fondy tvorené zo zisku | - | | | | | | | - |
| Ostatné fondy | 76 636,73 | 3 562,00 | 6 906,00 | | | | | 73 292,73 |
| Nevysporiadaný výsledok hospodárenia minulých rokov | 56 584,47 | | | | | 56 584,47 | | - |
| Výsledok hospodárenia za účtovné obdobie | 93 283,08 | 98 294,20 | - | | | 93 283,08 | | 98 294,20 |
| Spolu | 22 287 644,76 | 2 952 445,97 | 2 755 892,68 | | | - | | 22 484 198,05 |

Fondy tvorené podľa osobitných predpisov

| | Stav na začiatku bežného účtovného obdobia | Prírastky | | Úbytky | | Presuny | | Stav na konci bežného účtovného obdobia |
|--|--|------------|--------------|--------|-----|---------|-----|---|
| | | (+) | (-) | (-) | (+) | (+) | (-) | |
| Fondy | | | | | | | | |
| Štipendijný fond - soc. štipendia | 70 740,47 | 202 912,00 | 169 200,00 | | | | | 104 452,47 |
| Štipendijný fond - motivačné štipendia | 45 000,00 | 276 100,00 | 207 400,00 | | | | | 113 700,00 |
| Štipendijný fond - vlastné zdroje | 35 749,53 | 27 218,00 | 22 896,00 | | | | | 40 071,53 |
| Fond na podporu štúdia štud. so špecif. potrebami | 17 339,67 | 27 607,00 | 32 374,46 | | | | | 12 572,21 |
| Fond reprodukcie | 2 829 190,63 | 898 165,33 | 1 455 649,48 | | | | | 2 271 706,48 |
| Fond darovaci | 76 636,73 | 3 562,00 | 6 906,00 | | | | | 73 292,73 |

Štipendijný fond je tvorený z dotácie na sociálne a motivačné štipendiá a z časti výnosov zo školného (§ 92 ods.20 Zákona číslo 131/2002 Z. z. o vysokých školách a o zmene a doplnení niektorých zákonov v znení neskorších predpisov) . Zostatok pozostáva z nevyplatených štipendií v roku 2023.

Fond reprodukcie je tvorený z odpisov dlhodobého hmotného a dlhodobého nehmotného majetku obstaraného z mimodotlačných zdrojov a z výnosov z predaja dlhodobého majetku a úbytok je vo výške obstaraného dlhodobého hmotného a nehmotného majetku obstaraného z mimodotlačných zdrojov a bankových poplatkov.

(13) Informácia o rozdelení účtovného zisku alebo vysporiadaní účtovnej straty vykazanej v minulých účtovných obdobiach.

Vzorová tabuľka k čl. III ods. 13 o rozdelení účtovného zisku alebo vysporiadaní účtovnej straty

| Názov položky | Bezprostredne predchádzajúce účtovné obdobie |
|---|--|
| Účtovný zisk | 93 283,08 |
| Rozdelenie účtovného zisku | |
| Prídel do základného imania | |
| Prídel do fondu tvoreného podľa osobitného predpisu | |
| Prídel do fondu reprodukcie | 36 698,61 |
| Prídel do rezervného fondu | |
| Prídel do fondu tvoreného zo zisku | |
| Prídel do ostatných fondov | |
| Úhrada straty minulých období | 56 584,47 |
| Prevod do sociálneho fondu | |
| Prevod do nevyšporiadaného výsledku hospodárenia minulých rokov | - |
| Iné | |
| Účtovná strata | |
| Vysporiadanie účtovnej straty | |
| Zo základného imania | |
| Z rezervného fondu | |
| Z fondu tvoreného zo zisku | |
| Z ostatných fondov | |
| Z nerozdeleného zisku minulých rokov | |
| Prevod do nevyšporiadaného výsledku hospodárenia minulých rokov | |
| Iné | |

(14) Opis a výška cudzích zdrojov, a to:

a) údaje o jednotlivých druhoch rezerv, ktoré tvorí účtovná jednotka; uvádza sa stav rezerv na začiatku bežného účtovného obdobia, ich tvorba, zníženie, použitie alebo zrušenie počas bežného účtovného obdobia a zostatok rezervy na konci bežného účtovného obdobia.

tvorba a použité rezerv

| Druh rezerv | Stav na začiatku bežného účtovného obdobia | Tvorba rezerv | Použitie rezerv | Zrušenie alebo zníženie rezerv | Stav na konci bežného účtovného obdobia |
|--|--|-------------------|-------------------|--------------------------------|---|
| Jednotlivé druhy krátkodobých zákonných rezerv z toho: | 227 281,14 | 498 040,19 | 227 281,14 | - | 498 040,19 |
| Rezerva na nevyčerpané dovolenky | - | - | - | - | - |
| Rezerva na nevyřak.dodávky | - | - | - | - | - |
| Rezerva na overenie účtovnej závierky | 8 280,00 | 8 280,00 | 8 280,00 | - | 8 280,00 |
| Rezerva na odmeny a odvody | 219 001,14 | 489 760,19 | 219 001,14 | - | 489 760,19 |
| Jednotlivé druhy dlhodobých zákonných rezerv | - | - | - | - | - |
| Zákonné rezervy spolu | 227 281,14 | 498 040,19 | 227 281,14 | - | 498 040,19 |
| Jednotlivé druhy krátkodobých ostatných rezerv | - | - | - | - | - |
| Jednotlivé druhy dlhodobých ostatných rezerv | - | - | - | - | - |
| Ostatné rezervy spolu | - | - | - | - | - |
| Rezervy spolu | 227 281,14 | 498 040,19 | 227 281,14 | - | 498 040,19 |

b) údaje o významných položkách na účtoch 325 - Ostatné záväzky a 379 - Iné záväzky: uvádza sa začiatkový stav, prírastky, úbytky a konečný zostatok podľa jednotlivých druhov záväzkov:

Na účte 325 - Ostatné záväzky nie je k 31.12.2023 zostatok, účet nemal ani počiatočný stav k 1.1.2023.

Na účte 379 - Iné záväzky je počiatočný stav k 1.1.2023 vo výške 452 136,98 Eur a konečný stav k 31.12.2023 je vo výške 469.970,16 Eur.

Tvorí ho:

- zábezpeka, ktorú poukazujú účastníci verejného obstarávania na účet UVLF a po jeho ukončení im bude vrátená
- zostatok dotácie na štipendia (III. stupeň vysokoškolského vzdelávania) doktorandov za XII/2023, ktoré budú vyplatené v januári
- nevyčerpaná výrobná réžia
- iné.

významné položky na účtoch 379 - Iné záväzky

| Účet 379 | Stav na začiatku bežného účtovného obdobia | Prírastky (+) | | Úbytky (-) | | Presuny (+,-) | | Stav na konci bežného účtovného obdobia |
|------------------------|--|---------------|-------------------|---------------|-------------------|---------------|------------|---|
| | | Prírastky (+) | Úbytky (-) | Prírastky (+) | Úbytky (-) | Prírastky (+) | Úbytky (-) | |
| Zrážky z miezd | 8 505,68 | | 8 614,77 | | 8 988,31 | | | 8 132,14 |
| Doktorandské štipendia | 56 325,50 | | 780 142,25 | | 763 026,75 | | | 73 441,00 |
| Výrobná réžia | 109 185,31 | | - | | 109 185,31 | | | - |
| Iné záväzky | 1 440,90 | | 2 580,60 | | 1 440,90 | | | 2 580,60 |
| Zábezpeky | 275 157,20 | | 198 612,70 | | 89 155,37 | | | 384 614,53 |
| Iné záväzky PČ | 1 549,89 | | 8 278,36 | | 8 626,36 | | | 1 201,89 |
| | 452 164,48 | | 998 228,68 | | 980 423,00 | | | 469 970,16 |

- c) prehľad o výške záväzkov do lehoty splatnosti a po lehote splatnosti,
 d) prehľad o výške záväzkov podľa zostatkovej doby splatnosti v členení podľa položiek súvahy
 c) a d) záväzky

| Druh záväzkov | Stav na konci | |
|--|---------------------------|--|
| | bežného účtovného obdobia | bezprostredne predchádzajúceho účtovného obdobia |
| Záväzky po lehote splatnosti | 41 411,85 | 77 307,44 |
| Záväzky do lehoty splatnosti so zostatkovou dobou splatnosti do jedného roka | 2 529 664,98 | 2 627 851,14 |
| Krátkodobé záväzky spolu | 2 565 761,42 | 2 675 513,98 |
| Záväzky so zostatkovou dobou splatnosti od jedného do piatich rokov vrátane | 5 315,41 | 29 644,60 |
| Záväzky so zostatkovou dobou splatnosti viac ako päť rokov | - | - |
| Dlhodobé záväzky spolu | 5 315,41 | 29 644,60 |
| Krátkodobé a dlhodobé záväzky spolu | 2 571 076,83 | 2 705 158,58 |

- e) prehľad o záväzkoch zo sociálneho fondu; uvádza sa začiatkový stav, tvorba a čerpanie sociálneho fondu počas účtovného obdobia a zostatok na konci účtovného obdobia

| Sociálny fond | Bežné účtovné obdobia | Bezprostredne predchádzajúce účtovné obdobia |
|--|-----------------------|--|
| Stav k prvému dňu účtovného obdobia | 29 644,60 | 30 735,51 |
| Tvorba na ťarchu nákladov | 148 485,05 | 134 206,02 |
| Tvorba zo zisku | - | - |
| Čerpanie | 172 814,24 | 135 296,93 |
| Stav k poslednému dňu účtovného obdobia | 5 315,41 | 29 644,60 |

- f) prehľad o bankových úveroch, pôžičkách a návratných finančných výpomociach s uvedením meny, v ktorej boli poskytnuté, druhu, hodnoty v eurách ku dňu, ku ktorému sa zostavuje účtovná závierka, výšky úroku, splatnosti a formy zabezpečenia – nemáme,

| Druh cudzieho zdroja | Mena | Výška úroku v % | Splatnosť | Forma zabezpečenia | Suma istiny na konci bežného účtovného obdobia | Suma istiny na konci bezprostredne predchádzajúceho účtovného obdobia |
|---------------------------|------|-----------------|-----------|--------------------|--|---|
| Krátkodobý bankový úver | | | | | | |
| Pôžička | | | | | | |
| Návratná finančná výpomoc | | | | | | |
| Dlhodobý bankový úver | | | | | | |
| Spolu | - | - | - | - | - | - |

- g) výdavky budúcich období k 31.12.2023 nemáme.

(15) Prehľad o významných položkách výnosov budúcich období v členení najmä na

Významné položky výnosov budúcich období

| Položky výnosov budúcich období z dôvodu | Stav na konci bezprostredne predchádzajúceho účtovného obdobia | Prírastky | Úbytky | Stav na konci bežného účtovného obdobia |
|--|--|----------------------|---------------------|---|
| bezodplatne nadobudnutého dlhodobého majetku | 223 548,77 | 83 446,00 | 20 071,00 | 286 923,77 |
| dlhodobého majetku obstaraného z dotácie | 8 784 429,39 | 994 712,05 | 299 775,50 | 9 479 365,94 |
| dlhodobého majetku obstaraného z finančného daru | 81 154,00 | - | 13 382,00 | 67 772,00 |
| dotácie zo štátneho rozpočtu alebo z prostriedkov Európskej únie | 15 415 804,99 | 6 133 546,52 | 4 618 852,27 | 16 930 499,24 |
| dotácie z rozpočtu obce alebo z rozpočtu vyššieho územného celku | - | - | - | - |
| grantu | 174 570,39 | 313 533,10 | 195 894,21 | 292 209,28 |
| podielu zaplatenej dane | - | - | - | - |
| dlhodobého majetku obstaraného z podielu zaplatenej dane | - | - | - | - |
| školiné a popl. prijaté vopred | 1 633 230,56 | 4 518 204,53 | 3 962 414,67 | 2 189 020,42 |
| nájomné prijaté vopred | 1 500,00 | 1 500,00 | 1 500,00 | 1 500,00 |
| | 26 314 238,10 | 12 044 942,20 | 9 111 889,65 | 29 247 290,65 |

(16) Údaje o majetku prenajatom formou finančného prenájmu, a to:

a) celková suma dohodnutých platieb ku dňu, ku ktorému sa zostavuje účtovná závierka, v členení na istinu a finančný náklad – nemáme

b) suma istiny a finančného nákladu podľa doby splatnosti - nemáme

- do jedného roka vrátane,
- od jedného roka do piatich rokov vrátane,
- viac ako päť rokov.

Majetok prenajatý formou finančného prenájmu

| Závazok | Stav na konci bezprostredne predchádzajúceho účtovného obdobia | Istina | Finančný náklad | Stav na konci bežného účtovného obdobia |
|--|--|--------|-----------------|---|
| Celková suma dohodnutých platieb do jedného roka vrátane | - | - | - | - |
| od jedného roka do piatich rokov vrátane | - | - | - | - |
| viac ako päť rokov | - | - | - | - |

IV. Informácie, ktoré dopĺňajú a vysvetľujú údaje vo výkaze ziskov a strát

(1) Opis a vyčíslenie hodnoty významných položiek výnosov, ostatné osobitné a iné ostatné výnosy.

- a) V riadku 39 sú na účte 601 – Tržby za vlastné výrobky v PČ uvedené výrobky z predaja bažantov, hydiny a diviny účelového zariadenie v Rozhanovciach vo výške 38 466,07 €.
- b) V riadku 40 na účte 602 – Tržby z predaja služieb sú uvedené výnosy vo výške 1 868 428,10 €, z ktorých najvyššiu hodnotu dosahujú výnosy za starostlivosť o kone, z ubytovania študentov v ŠD, výnosy z klinickej činnosti, z organizovania vedeckých konferencií a výnosy z riešenia výskumných projektov, V PČ sú to výnosy z parkovného, z lovu zveri, NRL – testy a posudky.
- c) V riadku 57 na účte 648 – Zákonné poplatky v sume 4 004 195,56 € sú uvedené výnosy najmä zo školného zahraničných študentov, tržby za prijímacie pohovory, karty študentov a prekročenia dĺžky štúdia.
- d) V riadku 64 na účte 656 – Výnosy z použitia fondov sú zúčtované výnosy z použitia poskytnutých darov prostredníctvom ostatných fondov vo výške 62 176,46 €.
- e) V riadku 66 sú na účte 658 – Výnosy z nájmu majetku, zaúčtované v PČ tržby z prenajatého majetku Univerzity veterinárskeho lekárstva a farmácie v Košiciach vo výške 261 095,16 €.
- f) V riadku 73 na účte 691 – Dotácie v HČ sú zaúčtované výnosy z dotácie zo štátneho rozpočtu vo výške 21 902 415,14 €.

| Typ výrobkov, tovarov a služieb | Bežné účtovné obdobie | Bezprostredne predchádzajúce účtovné obdobie |
|---------------------------------------|-----------------------|--|
| 601 - Tržby za vlastné výrobky | 38 466,07 | 27 298,54 |
| 602 - Tržby z predaja služieb | 1 868 428,10 | 1 949 140,28 |
| Tržby z predaja služieb | 294 417,55 | 451 705,03 |
| Tržby za edičné práce a tlač | 43 507,91 | 48 533,99 |
| Ostatné služby | 1 530 502,64 | 1 448 901,26 |
| 604 - Tržby za predaný tovar | 484 235,24 | 472 320,09 |
| Tržby lekáreň | 422 927,08 | 406 194,88 |
| Tržby za predaný tovar | 61 308,16 | 66 125,21 |

(2) Opis a vyčíslenie hodnoty významných položiek prijatých darov, osobitných výnosov, zákonných poplatkov a iných ostatných výnosov.

| Typ výrobkov, tovarov a služieb | Bežné účtovné obdobie | Bezprostredne predchádzajúce účtovné obdobie |
|--|-----------------------|--|
| 648 - Zákonné poplatky, z toho: | 4 004 195,56 | 3 636 583,90 |
| Školné za prekročenie dĺžky štúdia | 58 549,00 | 68 760,00 |
| Školné od cudzincov | 3 793 550,00 | 3 394 000,00 |
| Poplatok za prijímacie konanie | 36 137,72 | 39 110,00 |
| Poplatok za rigorózne konanie | 27 637,34 | 43 006,70 |
| Poplatok za vydanie dokladov | 10 781,50 | 11 472,50 |
| Školné externých študentov | 77 540,00 | 59 480,00 |
| 649 - Iné ostatné výnosy, z toho: | 472 397,67 | 321 107,14 |
| Poplatok za rigorózne konanie | - | - |
| Dary | - | 1 200,00 |
| Oprava výnosov min. období | 61 673,56 | 8 425,81 |
| Vložné na konferencie | 42 087,50 | 38 850,00 |
| Ostatné výnosy | 368 630,25 | 272 631,33 |
| 656 - Výnosy z použitia fondu | 62 176,46 | 100 319,48 |
| 658 - Výnosy z prenájmu majetku | 261 095,16 | 226 914,09 |

(3) Prehľad dotácií a grantov, ktoré účtovná jednotka prijala v priebehu bežného účtovného obdobia.

| Prehľad dotácií a grantov | Bežné účtovné obdobie | Bezprostredne predchádzajúce účtovné obdobie |
|---------------------------|-----------------------|--|
| Kapitálové dotácie | 816 331,81 | 696 443,38 |
| Prevádzkové dotácie | 20 088 272,40 | 16 561 130,68 |
| Granty | 997 810,93 | 1 280 773,38 |
| | 21 902 415,14 | 18 538 347,44 |

(4) Opis a suma významných položiek finančných výnosov.

| Výnosy | Bežné účtovné obdobie | Bezprostredne predchádzajúce účtovné obdobie |
|------------------------------------|-----------------------|--|
| Finančné výnosy, z toho: | - | - |
| Kurzové zisky, z toho: | - | - |
| Kurzové zisky ku dňu zostavenia ÚZ | - | - |

(5) Opis a vyčíslenie hodnoty významných položiek nákladov ostatné, osobitné náklady a iné ostatné náklady.

| | | |
|--|----------------------|----------------------|
| Čistiace, hyg. a dez. prostriedky | 79 475,03 | 71 670,21 |
| DHM prístroje a zariadenia | 183 290,13 | 216 407,49 |
| DHM nábytok | 97 171,15 | 77 456,48 |
| Ostatný DHM | 57 028,36 | 112 484,96 |
| r. 002 502 - Spotreba energie, z toho: | 2 482 189,78 | 2 067 848,86 |
| Elektrická energia | 1 102 332,92 | 861 910,11 |
| Vodné, stočné | 83 845,80 | 87 495,01 |
| Plyn | 1 319 662,87 | 1 118 443,74 |
| r. 003 504 - Predaný tovar | 443 578,78 | 410 845,60 |
| r. 004 511 - Opravy a udržiavanie | 807 235,25 | 472 074,31 |
| r. 007 518 - Ostatné služby, z toho: | 2 349 782,14 | 1 886 181,63 |
| Prenájom zariadení | 89 798,96 | 76 605,21 |
| Vložné na konferencie | 68 721,57 | 59 331,68 |
| Telefóny, faxy, internet | 48 281,09 | 49 963,84 |
| Odvoz a likvidácia odpadu | 63 707,04 | 83 986,26 |
| Revízie | 22 880,26 | 19 500,63 |
| Inzercia, propagácia | 151 725,97 | 134 697,23 |
| Právne služby | 96 048,20 | 75 571,08 |
| Tlačové služby | 103 203,11 | 109 727,76 |
| Odborný výcvik | 492 325,07 | 487 430,73 |
| Publikačná činnosť | 118 019,42 | 118 070,30 |
| Ostatné služby | 1 095 071,45 | 671 296,91 |
| r. 008 521 - Mzdové náklady | 11 961 487,05 | 10 254 842,86 |
| r. 009 524 - Záonné sociálne náklady | 4 144 013,12 | 3 519 999,61 |
| r. 010 527 - Záonné sociálne náklady (príspevok na stravné, náhrady príjmu pri PN, odstupné, tvorba soc. fondu) | 632 777,39 | 543 846,96 |
| r. 024 549 - Ostatné náklady, z toho: | 1 369 242,36 | 1 302 733,20 |
| Štipendiá doktorandov | 763 026,75 | 614 326,91 |
| Štipendiá z vlastných zdrojov | 22 896,00 | 26 355,00 |
| Poistné náklady | 31 548,68 | 38 210,76 |
| Ostatné náklady | 551 770,93 | 623 840,53 |
| | | |
| | | |
| | | |
| | | |
| | | |
| | | |
| | | |
| | | |
| | | |
| | | |

6) Prehľad o účele a výške použitia podielu zaplatenej dane za bežné účtovné obdobie – nemáme.

| Účel použitia podielu zaplatenej dane | Použitá suma z bezprostredne predchádzajúceho účtovného obdobia | Použitá suma bežného účtovného obdobia |
|---|---|--|
| | | |
| | | |
| | | |
| Zostatok podielu zaplatenej dane bežného účtovného obdobia | | 0 |

(7) Opis a suma významných položiek finančných nákladov; uvádza sa aj celková suma kurzových strát, pričom osobitne sa uvádza hodnota kurzových strát účtovaná ku dňu, ku ktorému sa zostavuje účtovná závierka – nemáme.

(8) V účtovnej jednotke, ktorá má povinnosť overenia účtovnej závierky auditorom, sa uvedie vymedzenie a suma nákladov za účtovné obdobie v členení na náklady za:

- overenie účtovnej závierky,
- uistovacie audítorské služby s výnimkou overenia účtovnej závierky,
- súvisiace audítorské služby,
- daňové poradenstvo,

e) ostatné neaudítorské služby

V zmysle §19 ods. 3 zákona číslo 131/2002 Z. z. o vysokých školách ročná účtovná závierka verejnej vysokej školy musí byť overená audítorom najmenej raz za tri roky. V zmysle uvedeného paragrafu účtovná závierka bola za rok 2022 overená audítorom.

Náklady vynaložené v súvislosti s auditom účtovnej závierky

| Jednotlivé druhy nákladov za | Suma |
|--|-----------------|
| overenie účtovnej závierky | 8 280,00 |
| uisťovacie audítorské služby s výnimkou overenia účtovnej závierky | |
| súvisiace audítorské služby | |
| daňové poradenstvo | |
| ostatné neaudítorské služby | |
| Spolu | 8 280,00 |

V. Opis údajov na podsúvahových účtoch

Významné položky prenajatého majetku, majetku prijatého do úschovy, odpísané pohľadávky a prípadné ďalšie položky

1. Významnú položku v prenajatom majetku tvorí majetok pre činnosť Školského poľnohospodárskeho podniku n.o. v Zemplínskej Teplici a Agropodniku Slamoz, spol. s r. o.

VI. Ďalšie informácie

- (1) Opis a hodnota iných aktív, ktorými sa rozumie možný majetok, ktorý vznikol v dôsledku minulých udalostí a ktorého existencia alebo vlastníctvo závisí od toho, či nastane alebo nenastane jedna alebo viac neistých udalostí v budúcnosti, ktorých vznik nezávisí od účtovnej jednotky; týmito inými aktívami sú napríklad práva zo servisných zmlúv, poisťných zmlúv, koncesionárskych zmlúv, licenčných zmlúv, práva z investovania prostriedkov získaných oslobodením od dane z príjmov.
- (2) Opis a hodnota iných pasív vyplývajúcich zo súdnych rozhodnutí, z poskytnutých záruk, zo všeobecne záväzných právnych predpisov, z ručenia podľa jednotlivých druhov ručenia; takýmito inými pasívami sú:
 - a) možná povinnosť, ktorá vznikla ako dôsledok minulej udalosti a ktorej existencia závisí od toho, či nastane alebo nenastane jedna alebo viac neistých udalostí v budúcnosti, ktorých vznik nezávisí od účtovnej jednotky, alebo
 - b) povinnosť, ktorá vznikla ako dôsledok minulej udalosti, ale ktorá sa nevykazuje v súvahe, pretože nie je pravdepodobné, že na splnenie tejto povinnosti bude potrebný úbytok ekonomických úžitkov, alebo výška tejto povinnosti sa nedá spoľahlivo oceniť.
- (3) Opis významných položiek ostatných finančných povinností, ktoré sa nesledujú v účtovníctve a neuvádzajú sa v súvahe; pri každej položke sa uvádza jej opis, výška a údaj, či sa týka spriaznených osôb, a to
 - a) povinnosť z devízových termínovaných obchodov a iných finančných derivátov,
 - b) povinnosť z opčných obchodov,
 - c) zákonná povinnosť alebo zmluvná povinnosť odobrať určité produkty alebo služby, napríklad z dodávateľských alebo odberateľských zmlúv,
 - d) povinnosť z leasingových, nájomných, servisných, poisťných, koncesionárskych, licenčných zmlúv a podobných zmlúv,
 - e) iné povinnosti - nemáme.
- (4) Prehľad nehnuteľných kultúrnych pamiatok, ktoré sú v správe alebo vo vlastníctve účtovnej jednotky
- (5) Informácie o významných skutočnostiach, ktoré nastali medzi dňom, ku ktorému sa zostavuje účtovná závierka a dňom jej zostavenia – žiadne nenastali.

