

Výročná správa



COOP JEDNOTA PRIEVIDZA, spotrebné družstvo

2023

I. Základné údaje

- **Obchodné meno:** COOP Jednota Prievidza, spotrebné družstvo
- **Sídlo:** 971 68 Prievidza, A. Hlinku I/437
- **Dátum založenia:** 25. 11. 1956
- **Dátum vzniku:** Zápis do obchodného registra: 23. 02. 1957
- **IČO:** 00169005
- **IČ DPH:** SK2020466668

II. Ekonomika v SR a vnútorný obchod v roku 2023

Aj v prostredí zvýšenej inflácie a spomaľujúcej globálnej ekonomickej aktivity sa slovenskej ekonomike darilo v roku 2023 rásť, hoci bez súčasných makroekonomických problémov by bol rast výrazne vyšší. Brzdili ju najmä dopady zvýšenej inflácie. Analytici predpokladali, že rast ekonomiky potiahne investičná aktivita vďaka eurofondom a plánu obnovy. Hoci investície rástli a pozitívne prispievali k rastu, vplyv nebol tak výrazný ako sa pôvodne očakávalo. Po dlhom období rastu spotreby domácností ťahanej úsporami sa utlmila aj táto zložka HDP a domácnosti medziročne nakupovali menej tovarov a služieb.

Trh práce odolával spomaleniu ekonomiky počas celého obdobia energetickej krízy. Miera nezamestnanosti poklesla v roku 2023 na historické minimum. Zamestnávateľia na Slovensku majú dlhodobý problém nájsť kvalifikovaných zamestnancov. Problémom roka 2023 bol aj zvýšený odchod do predčasného dôchodku. Išlo o desiatky tisíc ľudí, ktorí na už aj tak napätom trhu práce chýbajú. Demografické zmeny budú spôsobovať ďalší pokles práceschopného obyvateľstva, bez zahraničných pracovníkov sa tak slovenská ekonomika nezaobíde.

Miera inflácie dosiahla svoj vrchol vo februári 2023, a to na úrovni presahujúcej 15 %. Týmto bodom sa začal proces tzv. dezinflácie, čo je spomaľovanie inflácie. Za medziročne vyššími cenami stáli najmä potraviny, ktoré tvorili veľkú časť cenového nárastu. Za väčším vplyvom týchto položiek stojí aj výraznejšie zastúpenie potravín v slovenskom spotrebiteľskom koši, vyššia závislosť na ruských energiách, či nižšia produktivita v potravinárskom sektore. Energie sú síce medziročne drahšie, zďaleka však nie tak, ako v iných európskych krajinách.

Priemerná **inflácia za rok 2023** dosiahla úroveň 10,5 %.

Spotrebiteľské ceny v roku 2023 medziročne rástli ešte stále dvojciferným tempom a inflácia dosiahla štvrtú najvyššiu hodnotu za 30 rokov od vzniku Slovenskej republiky. V porovnaní s rekordnou úrovňou inflácie v roku 2022 prišlo k spomaleniu tempa rastu spotrebiteľských cien. V potravinách sa ceny zvýšili v priemere o 17,5 %. Dvojciferný rast sa prejavil v 8 z 9 sledovaných skupín potravín a z toho vyše 20 % rast bol v 3 položkách. Spomalenie zdražovania sa prejavilo najmä pri olejoch a tukoch, ale aj pri mäse, mlieku, syroch, vajciach a chlebe s obilninami. Rast cien týchto skupín potravín bol napriek tomu stále pomerne vysoký, dosahoval v priemere od 17 % do 19 %. Naopak, spotrebiteľské ceny niektorých vybraných potravín počas roka 2023 rástli rýchlejšie ako v roku 2022, konkrétne to platilo pre cukor s cukrovinkami, koreniny s prísadami, ryby a zeleninu. Ceny týchto potravín v roku 2023 narástli v priemere o 15 % až 24 %.

Spomalenie rastu cien zaznamenali aj energie. Ich rast za rok 2023 bol 11,4 %, čo bola o tretinu nižšia hodnota ako v roku 2022.

Slovenská ekonomika ukončila rok 2023 s nárastom **hrubého domáceho produktu** o 1,1 %. Avšak jej napredovanie bolo najpomalšie od roku 2013, ak neberieme do úvahy pokles v covidovom roku 2020. V súhrne za celý rok 2023 vzrástol HDP o 1,1 % (v stálych cenách, sezónne neočistený). Nominálny objem HDP v bežných cenách dosiahol necelých 122,2 mld. €.

Rastu ekonomiky za celý rok 2023 pomohli investície, ktoré rástli najdynamickejšie za posledných osem rokov a kladné saldo v zahraničnom obchode. Hnacím motorom boli aj vyššie výkony odvetví, najmä priemyslu, obchodu a stavebníctva. Naopak, ekonomiku brzdil pokles spotreby domácností. Vysoká inflácia ich donútila šetriť viac ako počas pandémie či finančnej krízy.

Ukazovatele nezamestnanosti v SR v roku 2023 sa medziročne zlepšili. Počet ľudí bez práce aj **miera nezamestnanosti** klesla druhý rok za sebou. V súhrne za celý rok 2023 bolo na Slovensku bez práce takmer 162 tisíc osôb, medziročne tento počet klesol o 8,5 tisíc osôb (o 5 %). Miera nezamestnanosti v SR v roku 2023 klesla prvýkrát pod úroveň 6 % na hodnotu 5,8 %.

V štruktúre ľudí bez práce na Slovensku tvoria väčšinu nezamestnaní bez práce 12 a viac mesiacov, aktuálne v roku 2023 to bolo 65,1 % nezamestnaných. Pozitívom vývoja počas roka 2023 bolo, že úbytok nezamestnaných počas roka 2023 nastal najmä v kategórii dlhodobo nezamestnaných.

Priemerná nominálna mesačná mzda zamestnanca v hospodárstve SR dosiahla v roku 2023 hodnotu 1 430 €. Medziročne sa zvýšila o 9,7 %, tempo jej rastu sa oproti roku 2022 zrýchlilo o 2 percentuálne body. Medziročný rast bol najvyšší od roku 2004. Dynamický rast spolu s klesajúcou infláciou zastavili takmer dvojročný prepád reálnej mzdy. **Reálne mzdy** zostali v poklese, ktorý sa však utlmil na 0,7 %. V predchádzajúcom roku 2022 sa mzdy reálne znehodnotili až o 4,5 %, čo bol najprudší prepád za posledných 22 rokov.

Priemerné zárobky medziročne nominálne vzrástli vo všetkých 19 sledovaných odvetviach ekonomiky. Tempu inflácie však nedokázalo odolať stále ešte 10 z nich.

Tržby maloobchodu v súhrne za celý rok 2023 dosiahli v stálych cenách o 4,5 % nižšiu hodnotu ako v roku 2022. Po dvoch rokoch mierneho rastu, kedy tržby maloobchodu v prepočte na stále ceny odolali inflácii, v roku 2023 skončili v mínuse. Bol to najhorší výsledok maloobchodu od roku 2009, kedy bol prepád tržieb o viac ako 10 %.

Celkovo v roku 2023 pokles tržieb pocítili obchodníci v 6 z 9 sledovaných zložiek maloobchodu. Najvýznamnejší bol pokles tržieb hyper a supermarketov, a to o 4,7 %.

III. Charakteristika družstva

Vývoj družstva

COOP Jednota Prievidza, spotrebné družstvo vzniklo ako Jednota, spotrebné družstvo Prievidza 25. 11. 1956 fixsiou-zlúčením jednôt ľudových spotrebných družstiev v Nitrianskom Pravne, v Nitrianskom Rudne, v Jalovci, v Nedožeroch a v Koši.

Na zhromaždení delegátov dňa 10. 10. 1992 boli schválené stanovky družstva a schválené ďalšie úkony v súlade s ustanovením zákona 513/91 Zb. a 42/92 Zb. tzv. „Transformačného zákona“.

Družstvo podniká v súlade s predmetom činnosti zapísaným v Obchodnom registri a v súlade s oprávnením Obvodného úradu Prievidza, živnostenského oddelenia, ktoré bolo osvedčené vydaním živnostenského listu 3373/1992 Li a jeho zmien.

V roku 2004 bolo zmenou stanov zmenené obchodné meno družstva na COOP Jednota Prievidza, spotrebné družstvo.

Hlavnými činnosťami družstva sú maloobchod v rozsahu voľných živností a prenájom prevádzkových jednotiek.

Svoju činnosť vyvíja družstvo v rámci okresu Prievidza. Prevádzkové jednotky sú situované nielen v dedinách, kde bolo pôvodne ťažisko činnosti družstva, ale aj v mestách, kde sa jeho postavenie rozšírilo a upevnilo po roku 1990. Od roku 2020 sme rozšírili svoju činnosť aj do trenčianskeho regiónu, kde máme v prenájme 15 predajní a vlastníme 2 predajne, pričom v roku 2024 plánujeme postaviť našu ďalšiu predajňu v Novom Meste nad Váhom.

V roku 2009 bola vykonaná konverzia členských vkladov, zapisovaného základného imania a nedeliteľného fondu na euro. Členský vklad fyzickej osoby bol stanovený na 20 €, právnickej osoby na minimálne 10.000 €, zapisované základné imanie 100.000 €. Zmena bola riadne zapísaná do Obchodného registra. V roku 2017 bol zvýšený členský vklad fyzickej osoby na 40 €.

Štatutárne a kontrolné orgány družstva

Štatutárnym a výkonným orgánom družstva, ktorý je oprávnený riadiť činnosť družstva a rozhodovať vo všetkých veciach družstva, ak tieto nie sú stanovami vyhradené iným orgánom, je predstavenstvo družstva. Nezávislým kontrolným orgánom družstva, ktorý je oprávnený kontrolovať celú jeho činnosť, je kontrolná komisia.

Členovia týchto orgánov boli zvolení zhromaždením delegátov dňa 10. 02. 2021, s účinnosťou od 28. 04. 2021, na päťročné obdobie, ktoré končí v roku 2026.

Predstavenstvo družstva: *Ing. Janka Madajová – predsedníčka*

Ing. Antonín Cholasta – podpredseda

Ing. Ján Budovič – člen

Ing. Stanislav Paulík – člen

Ing. Anton Pavlíček – podpredseda

Ing. Oľga Majerová – členka

Mgr. Božena Borková - členka

Mgr. Zdenka Gamanová– členka

Kontrolná komisia: *Ing. Anna Pittnerová – predsedníčka*

Anna Soláriková - podpredsedníčka

Ing. Ján Čičmanec – člen

Ing. Jana Bušíková – členka


Ing. Marta Paulíková - členka

IV. Ekonomické aktivity družstva v roku 2023

V roku 2023 sa nám darilo plniť stanovené strategické ciele. Počas celého roka bola finančná situácia družstva stabilná. Hlavným cieľom v rámci finančného manažmentu bolo pri všetkých riadiacich, obchodných a inovačných procesoch zachovanie a posilnenie finančnej stability družstva. Posilnili sme podiel vlastných zdrojov v porovnaní s prechádzajúcim rokom. V oblasti financovania potrieb družstva je podiel vlastných zdrojov na úrovni 63,1 % a cudzích zdrojov 36,9 %. V rámci cudzích zdrojov družstvo vykázalo za rok 2023 záväzky vo výške 10 813,3 tis. € (z toho: dlhodobé záväzky 2 625,3 tis. €, krátkodobé záväzky 6 478,3 tis. €, krátkodobé rezervy 1 414,2 tis. €, krátkodobé finančné výpomoci 115,6 tis. € a bežné bankové úvery 40,2 tis. €) a časové rozlíšenie vo výške 377,3 tis. €.

Opakovane môžeme konštatovať, že družstvo vykázalo za rok 2023 historicky najvyšší zisk po zdanení vo výške 3 579,0 tis. €. V porovnaní s rokom 2022 je zisk po zdanení vyšší o 1 505,0 tis. €.

Výsledok hospodárenia - porovnanie rokov 2018 až 2023



Našou najvyššou strategickou prioritou je spokojnosť zákazníkov. Preto sa v rámci siete predajní dlhodobo zameriavame na posilnenie COOP Supermarketov a najväčších predajní Tempo Supermarketov, ktoré poskytujú vyššiu kvalitu služieb, pohodlnejší nákup a širší sortiment. V roku 2023 stúpol podiel najväčších predajní na maloobchodnom obrate na viac ako 83 %.

V roku 2023 sme prevádzkovali 72 predajní. Preradením dvoch predajní z nižších reťazcov vzrástol počet predajní typu Supermarket na 43. Na celoslovenskej úrovni boli zmenené a doplnené kritériá pre Tempo Supermarket, ktoré splnilo 7 našich predajní. Ku koncu roku 2023 sme prevádzkovali 9 prevádzok Tempo Supermarket a 34 COOP Supermarketov. Súčasťou týchto zmien bol redizajn prevádzok, doplnenie sortimentu a predĺženie otváracích hodín. V roku 2023 nám aj vďaka tomu vzrástol počet zákazníkov na našich predajniach o viac ako 300 tisíc, čo priamo súvisí aj s rastom maloobchodného obratu.

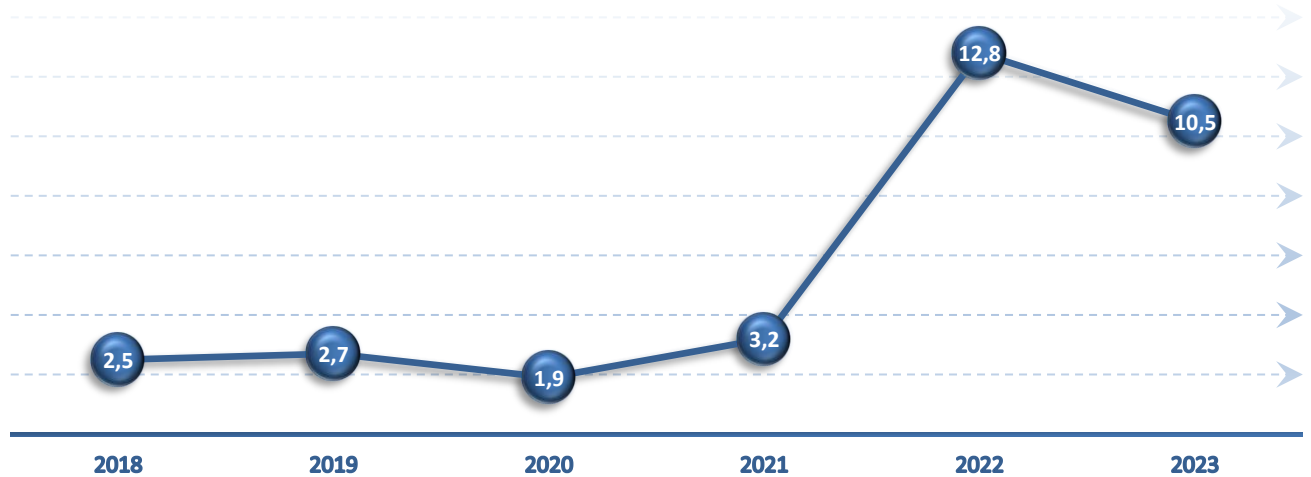
COOP Jednota Prievidza dosiahla v roku 2023 celkový maloobchodný obrat vo výške 111 784,6 tis. €, čo v porovnaní s rokom 2022 predstavuje nárast o 12,7 %.

Maloobchodný obrat v €




Hlavnými externými vplyvmi, ktoré pôsobili na našu činnosť boli inflácia a extrémny nárast cien energií.

Inflácia

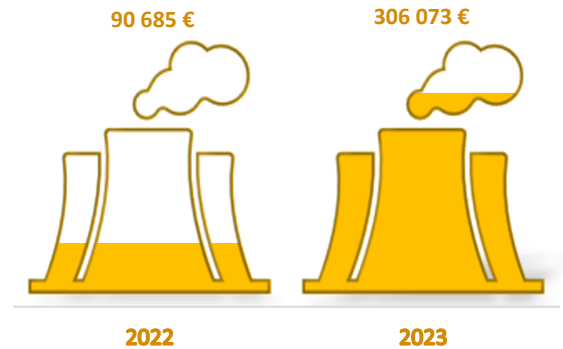


Zdroj: Štatistický úrad SR

Spotreba elektrickej energie



Spotreba plynu



Porovnanie spotreby elektrickej energie v 55 prevádzkach v prievidskom okrese:

- Rok 2022: 5 971 671 kWh
- Rok 2023: 5 530 224 kWh

Z porovnania môžeme konštatovať, že došlo k úspore o 441 447 kWh oproti roku 2022. Percentuálne najväčšia úspora elektrickej energie vo výške 68 % (59 293 kWh) bola v prevádzke na Okružnej ulici v Prievidzi v dôsledku výmeny chladienia s dvierkami a LED osvetlenia. Objemovo najväčšia úspora elektrickej energie (85 859 kWh) bola v prevádzke v Handlovej vplyvom inštalácie fotovoltiky.

Nárast spotreby bol na prevádzke Valaská Belá, a to o 23 % (25 020 kWh). V predajni Valaská Belá je už nainštalovaná fotovoltika, avšak u nej došlo k rekonštrukcii a v rámci nej aj k rozšíreniu chladiaceho zariadenia, čo spôsobilo nárast v spotrebe elektrickej energie.

Porovnanie spotreby elektrickej energie v 17 prevádzkach v trenčianskom regióne:

- Rok 2022: 979 678 kWh
- Rok 2023: 1 004 116 kWh

Medziročný nárast je na prevádzkach v Trenčianskom Jastrabí s už aj nainštalovanou fotovoltikou o 104 % (50 051 kWh) a v Beckove o 18 % (13 399 kWh), spôsobený vplyvom rekonštrukcií a s tým spojeným rozšírením chladiaceho zariadenia.

Našou druhou podnikateľskou aktivitou je prenájom voľných (nevyužitých) nebytových priestorov. Tržby z prenájmu v roku 2023 sme dosiahli vo výške 274,0 tis. €.

Ku koncu roka 2023 sme zamestnávali 705 zamestnancov v evidenčnom stave a 672 zamestnancov v prepočítanom stave. Medziročne poklesol počet zamestnancov v priemernom prepočítanom stave o dvoch. Z dôvodu rozširovania predajných plôch a rastúceho obratu sme posilnili počet zamestnancov na predajniach. V roku 2023 sa nám podarilo zvládnuť aj komplikovanejšiu personálnu situáciu, ktorú nám spôsobil zvýšený záujem o odchod zamestnancov do predčasného a starobného dôchodku, celkovo išlo o 38 voľných pracovných miest, ktoré sme potrebovali obsadiť.

Významným cieľom v stratégii družstva je aj optimalizovanie procesov. Ku koncu roku 2022 sme zrušili vlastné inventúrne oddelenie a fyzické inventúry zásob tovaru na prevádzkach nám od začiatku roku 2023 zabezpečuje externá spoločnosť. Zmena v procese vykonávania inventúr nám priniesla pozitívne výsledky predovšetkým v tom, že z dôvodu inventúry nie je potrebné uzatvárať

predajne. Fyzické inventúry externou spoločnosťou sa vykonávajú po ukončení predaja a po uzatvorení predajne mimo otváracích hodín počas noci.

Pokračovali sme aj v zjednodušovaní administratívnych procesov. Výkon na jedného zamestnanca za družstvo vzrástol zo 147,0 tis. € na 166,0 tis. €, t. j. o 13,1 %.

Priemernú mzdu za družstvo sme za rok 2023 dosiahli vo výške 1 122 €, čo predstavuje nárast o 90 € (index rastu za družstvo v porovnaní s rokom 2022 predstavuje 108,8).

V roku 2023 družstvo prekročilo plánovaný zisk po zdanení, ktorý dosiahol historickú výšku 3 579,0 tis. €, čo je v porovnaní s minulým rokom nárast, a to o 72,6 %. Pozitívny vplyv na hospodársky výsledok roku 2023 malo prekročenie plánovaného maloobchodného obratu o 4 948,1 tis. €, v porovnaní s minulým rokom rástol maloobchodný obrat indexom 112,7. Na výnosoch sa najvýznamnejšie podieľala obchodná marža, ktorá dosiahla ročný objem vo výške 22 650,6 tis. €, čo je nárast oproti roku 2022 o 2 537,2 tis. €. Percento obchodnej marže dosiahlo výšku 23,94, pričom v roku 2022 bolo percento obchodnej marže na úrovni 23,66. Zaznamenali sme pozitívny vývoj v raste tržieb v porovnaní s rastom nákladov na predaný tovar. Tržby za tovar sme vykázali v objeme 94 621,3 tis. €, čo predstavuje index rastu 111,3. Náklady na predaný tovar vo výške 71 970,8 tis. € prekročili úroveň minulého roka o 7 074,5 tis. € a rástli indexom 110,9.

Evidujeme aj nárast u tržieb za služby v porovnaní s minulým rokom o 493,6 tis. €. Najvýznamnejšími výnosovými položkami v rámci tržieb za služby boli manipulačný poplatok za obaly vo výške 371,8 tis. € a podpora od COOP Jednota Slovensko pri preradení niektorých predajní do vyššieho obchodného reťazca vo výške 230,0 tis. €.

Podiely na zisku od COOP Jednota Slovensko a Logistické centrum boli v celkovej sume 535,1 tis. €.

Na zisk mali negatívny vplyv vysoké objemy finančných prostriedkov vynaložených najmä na rast cien energií, miezd a s tým súvisiacich odvodov. U nákladov na energie evidujeme ročný nárast o 1 661,0 tis. €, pričom časť nákladov bola vykrytá dotáciami zo ŠR vo výške 838,6 tis. €.

U osobných nákladov nárast o 1 097,7 tis. €, v percentuálnom vyjadrení o 9,0 %.

Náklady na spotrebu materiálu rástli indexom 206,1 a náklady na opravu a údržbu 675,1 v porovnaní s rokom 2022.

Náklady na služby vykázalo družstvo vo výške 2 149,0 tis. €, v roku 2022 to bolo o 683,2 tis. € menej.

Za účelom kompenzácie bankových poplatkov sme uzatvorili zmluvu o úvere s 365.bankou vo výške 200,0 tis. € a zároveň sme s COOP Jednota Slovensko uzatvorili zmluvu o úvere vo výške 1 mil. € na výstavbu prevádzky Tempo Supermarket v Novom Meste nad Váhom.

V roku 2023 sme pokračovali v zhodnocovaní finančných prostriedkov na účtoch v jednotlivých bankách formou termínovaných vkladov.

Nestabilná ekonomická situácia v SR aj vo svete nás nezastavila v našich plánovaných investičných zámeroch. Pravidelne sa hodnotili dostupné zdroje na realizáciu investícií, vedeniu družstva sa predkladalo na mesačnej báze vyhodnotenie zrealizovaných investícií a objem dostupných disponibilných zdrojov pre plánované investície.

<i>Investície 2023</i>	<i>Plán</i>	<i>Skutočnosť</i>
<i>Nehmotný majetok spolu</i>	262 000	161 191
<i>Pozemky spolu</i>	0	600 518
<i>Projekty</i>	137 000	111 516
<i>Stavby</i>	2 230 000	2 706 817
<i>Spolu stavby a projekty</i>	2 367 000	2 818 333
<i>Zariadenia do novostavieb a rekonštruovaných PJ</i>	674 000	388 515
<i>Sólostroje</i>	568 320	1 007 895
<i>Zariadenia a stroje spolu</i>	1 242 320	1 396 410
<i>Vozidlá spolu</i>	0	55 136
<i>Investície spolu</i>	3 871 320	5 031 588

V rámci roku 2023 sme preinvestovali 5 031,6 tis. €. Viac ako polovicu sme investovali do stavebných investícií, ktoré skvalitňujú a zväčšujú predajnú plochu našich predajní.

Najvýznamnejšími investíciami boli predovšetkým rekonštrukcia a prístavba objektu COOP Supermarketu vo Valaskej Belej, prestavba objektu v Beckove a preradenie tejto prevádzky do vyššieho formátu predajní COOP Supermarket.

Uskutočnili sme redizajn a výmenu chladiacich zariadení za modernejšie a úspornejšie na COOP Supermarkete v Kanianke a v Prievidzi.

Dokázali sme rýchlo reagovať a zvládli sme v rekordnom čase aj jednu vynútenú nečakanú investíciu, a to kompletnú rekonštrukciu COOP Supermarketu v Lazanoch po požiari. Počas nevyhnutnej doby uzatvorenia predajne potrebnej na vykonanie prác spojených s návratom do pôvodného stavu po požiari, sme v obci zriadili dočasnú kontajnerovú predajňu.

Investovali sme aj do výmeny počítačov takmer na všetkých pracoviskách a výmeny registračných pokladní na všetkých predajniach.

V. Náklady na výskum a vývoj

Družstvo v hodnotenom účtovnom období nemalo žiadne náklady na vývoj a výskum.

VI. Nadobudnutie vlastných podielov

Družstvo v hodnotenom období nenadobudlo žiadne vlastné podiely.

VII. Návrh na rozdelenie hospodárskeho výsledku

Družstvo vykázalo za rok 2023 hospodársky výsledok zisk po zdanení vo výške 3 578 978,32 €.

Na účte nerozdeleného zisku je evidovaný zisk z rokov 2018, 2019 a 2022 v sume 250 000,00 €.

Zisk po zdanení, vykázaný za rok 2023 a nerozdelený zisk minulých rokov, je navrhnuté rozdeliť nasledovne:

- 250 000,00 € zo zisku ponechať na účte nerozdeleného zisku,
- 270 000,00 € prídel do fondu členov a funkcionárov zo zisku roku 2023,
- 200 000,00 € prídel do fondu odmien zo zisku roku 2023,
- 330 000,00 € prídel do sociálneho fondu zo zisku roku 2023,
- 126 634,41 € na výplatu podielov na zisku členom družstva zo zisku roku 2023,
- 152 343,91 € prídel do nedeliteľného fondu zo zisku roku 2023,
- 2 500 000,00 € ponechať na účte nerozdeleného zisku za rok 2023.

VIII. Organizačné zložky v zahraničí

COOP Jednota Prievidza, spotrebné družstvo, nemá žiadnu organizačnú zložku v zahraničí.

IX. Spoločenská zodpovednosť

Aj v roku 2023 COOP Jednota obstála v náročnom konkurenčnom prostredí a zostáva najvýznamnejším slovenským obchodným reťazcom na slovenskom trhu. Už deviatykrát získala ocenenie SUPERBRAND.

S veľkou starostlivosťou dbáme o kvalitu výrobkov vyrábaných pod vlastnou značkou COOP Jednota. Aj v roku 2023 sme získali prestížne ocenenie, na základe hlasovania spotrebiteľov a odbornej verejnosti. Na základe rozsiahleho prieskumu medzi spotrebiteľmi porota hľadá a oceňuje najlepšie novinky na trhu.

Nárast predaja tovarov s vlastnou značkou pretrvával z predchádzajúceho roku. Jeho podiel na maloobchodnom obrate predstavuje 17,5 %. Kvalita výrobkov vlastnej značky je pre nás prioritou. Každoročne sú kontrolované v akreditovaných laboratóriách s cieľom zachovania trvalej kvality, bezpečnosti a dôveryhodnosti výrobkov u zákazníkov. Pri výbere dodávateľov preferujeme slovenské firmy s cieľom podporiť poľnohospodárstvo a slovenskú ekonomiku.



Náš vernostný systém, ktorý dostal v roku 2022 nové meno **COOP Jednota klub** patrí medzi najrozšírenejšie medzi zákazníkmi. Pribúdajú zákazníci, ktorí si zriadili cez svoje konto službu e-dokladu bez tlače klasického dokladu z registračnej pokladne, a tým pomáhajú šetriť papier a životné prostredie. V súčasnosti máme viac ako 50 tisíc členov klubu COOP Jednota registrovaných v predajniach nášho družstva.

V rámci už tradičného celoslovenského projektu Nadácie COOP Jednota, zameraného na podporu lokálnych komunít, bol v prievdzskom okrese v roku 2023 podporený projekt obce Nitrianske Sučany a v trenčianskom regióne projekt obce Kálnica. Na základe rozhodnutia vedenia družstva bol z prostriedkov COOP Jednota Prievidza podporený aj ďalší projekt predložený obcou Lazany.

Pravidelne prispievame i na množstvo podujatí v obciach a mestách, v ktorých pôsobíme. V roku 2023 sme podporili 55 komunitných akcií rôzneho druhu.

Vďaka našej environmentálnej politike sme opakovane získali Certifikát environmentálne zodpovedného výrobcu. Do nášho environmentálneho programu investujeme pravidelne každý rok veľkú časť finančných prostriedkov. V minulom roku sme rozšírili počet fotovoltických elektrární. Zriadili sme nových 8 fotovoltických elektrární a posilnili sme už jednu existujúcu fotovoltickú elektráreň. V súčasnosti prevádzkujeme 33 fotovoltických elektrární, ktoré za rok 2023 vyrobili 732 MWh, čo predstavuje hodnotu viac ako 270,0 tis. €.

Investovali sme aj do tepelných čerpadiel. Pri rekonštrukciách a redizajnoch predajní využívame v maximálnej miere najekologickejšie riešenia, ktoré spracovávajú odpadové teplo z chladiacich technológií na ohrev teplej vody a vykurovanie.

Investíciou do automatov na výkup zálohovaných plastových a hliníkových obalov sme prispeli k ochrane životného prostredia spolu s našimi zákazníkmi, pričom v roku 2023 bolo vykúpených 10 450 372 kusov obalov.

X. Následné udalosti

Tempo rastu slovenskej ekonomiky by sa v rokoch 2024 a 2025 malo oživiť. Spomalenie inflácie totiž zvýši reálne príjmy domácností, čo podporí spotrebiteľský dopyt. Slovensko čelilo v posledných rokoch rôznym výzvam, vrátane globálnej krízy Covid-19 a geopolitickým napätiam.

V roku 2024 sa už očakáva, že slovenská ekonomika bude pokračovať v miernom raste vďaka domácejmu dopytu a investíciám.

Slovenská republika sa snaží diverzifikovať svoju ekonomiku a závislosť na exporte. Najmä v oblasti automobilového priemyslu je závislosť stále výrazná, čo môže spôsobiť nadpriemerné cyklické výkyvy rastu.

Očakáva sa, že inflácia bude pomaly klesať, napriek tomu naďalej zostane pomerne vysoká. Závislosť od globálnych dodávateľských reťazcov a dovozu energií znamená, že slovenská ekonomika je v súčasnom globálnom kontexte pretrvávajúcich výpadkov dodávok a výrazne vyšších cien energií veľmi zraniteľná. Rýchle uvoľňovanie napätia v dodávateľských reťazcoch a nižšie ceny komodít stlačili infláciu ku koncu roku 2023 rýchlejšie, ako sa očakávalo.

V eurozóne sa po dlhom období ekonomickej stagnácie očakáva oživenie v druhej polovici roku 2024. Hoci ceny energií v porovnaní s tým, čo bolo pred vojnou na Ukrajine, zostávajú vysoké, dochádza postupne k ich miernemu poklesu. Eurozóna sa navyše stále vyrovnáva so zníženými reálnymi mzdami, ktoré aj naďalej zaostávajú za úrovňou pred pandémiou, čo brzdí spotrebu. Existujú však indikátory, ktoré naznačujú, že by malo dôjsť k obratu. Očakáva sa, že spomalenie inflácie posilní reálne príjmy domácností a potenciálne oživí dopyt spotrebiteľov.

Slovenská republika nikdy nečelila takému zlému stavu verejných financií. Slovensko má predpovedané najhoršie deficity spomedzi krajín Európskej únie. Ekonómovia však prognózujú rýchly rast plátov. Je to spôsobené tým, že firmy nemôžu nájsť pracovníkov a musia ponúkať stále vyššie mzdy, aby dokázali udržať svoju stabilitu v podnikaní.

Pri spracovávaní plánov na nasledujúci rok 2024 sme brali do úvahy infláciu, obmedzenú kúpnu silu obyvateľov, nárast konkurenčného tlaku, rast v mzdových nákladoch a vývoj cien energií.

V prvých mesiacoch roka 2024 sa ukazuje, že by náklady na energie mohli klesnúť v porovnaní s rokom 2023 o 50 %, aj keď očakávaný pokles sa pohybuje v rozmedzí medzi 50 až 80 %. Pokračujeme v našich zaužívaných postupoch, opakovane sa vraciame k spresňovaniu plánov a pomocou pravidelnej analýzy finančnej situácie družstva hľadáme perspektívu na ďalší rozvoj.

Pre rok 2024 bude pre nás opäť výzvou, avšak napriek nestabilnej ekonomickej situácii vo svete a v SR, máme vytvorené všetky predpoklady pre to, aby sme ho zvládli.

Na rok 2024 plánujeme zisk po zdanení vo výške 1 978,8 tis. € a maloobchodný obrat v objeme 121 098,0 tis. €.

V rámci investícií plánujeme preinvestovať 4 927,0 tis. €. Najväčšiu časť investičných prostriedkov plánujeme použiť na rozšírenie našej predajnej siete, zlepšenie nákupných podmienok našich zákazníkov.

Najvýznamnejšími investíciami tohto roku budú výstavba novej prevádzky TEMPO Supermarket v Novom Meste nad Váhom, realizácia ďalšej etapy prestavby areálu ústredia družstva, v rámci ktorej už prebieha asanácia budov a následne výstavba TEMPA Supermarketu s parkoviskom pri súčasnej administratívnej budove, výmena zariadenia a čiastočný redizajn v dvoch prevádzkach.

V mesiaci máj 2024 plánujeme investovať aj do nášho softvérového vybavenia a dokončiť dvojročný projekt prechodu na nový modernejší celofiremný informačný systém Business central, ktorý by nám mal priniesť optimalizáciu procesov a zníženie prácnosti.

Budeme pokračovať aj v environmentálnych projektoch, a to v pripájaní predajní do miestnych novozriadených kanalizácií, príprave strešných konštrukcií na inštaláciu fotovoltických panelov a zriaďovaní fotovoltických elektrární.

XI. Správa audítora k overeniu účtovnej závierky



ING. ELENA FIOLEKOVÁ
LÚČNA 10
038 61 VRÚTKY

SPRÁVA NEZÁVISLÉHO AUDÍTORA

Štatutárnemu orgánu a pre členov spotrebného družstva COOP Jednota Prievidza

Správa z auditu účtovnej závierky

Názor

Uskutočnili sme audit účtovnej závierky družstva COOP Jednota Prievidza, spotrebné družstvo, so sídlom A. Hlinku I. 437, 971 68 Prievidza, IČO: 00 169 005 (ďalej „Spotrebné družstvo“), ktorá obsahuje súvahu k 31. decembru 2023, výkaz ziskov a strát za rok končiaci sa k uvedenému dátumu, a poznámky, ktoré obsahujú súhrn významných účtovných zásad a účtovných metód.

Podľa nášho názoru, priložená účtovná závierka poskytuje pravdivý a verný obraz finančnej situácie „Spotrebného družstva“ k 31. decembru 2023 a výsledku jeho hospodárenia za rok končiaci sa k uvedenému dátumu podľa zákona č. 431/2002 Z.z. o účtovníctve v znení neskorších predpisov (ďalej len „zákon o účtovníctve“).

Základ pre názor

Audit sme vykonali podľa medzinárodných audítorských štandardov (International Standards on Auditing, ISA). Naša zodpovednosť podľa týchto štandardov je uvedená v odseku Zodpovednosť audítora za audit účtovnej závierky. Od družstva sme nezávislí podľa ustanovení zákona č. 423/2015 o štatutárnom audite a o zmene a doplnení zákona č. 431/2002 Z. z. o účtovníctve v znení neskorších predpisov (ďalej len „zákon o štatutárnom audite“) týkajúcich sa etiky, vrátane Etického kódexu audítora, relevantných pre náš audit účtovnej závierky a splnili sme aj ostatné požiadavky týchto ustanovení týkajúcich sa etiky. Sme presvedčení, že audítorské dôkazy, ktoré sme získali, poskytujú dostatočný a vhodný základ pre náš názor.

Zodpovednosť štatutárneho orgánu za účtovnú závierku

Štatutárny orgán je zodpovedný za zostavenie tejto účtovnej závierky tak, aby poskytovala pravdivý a verný obraz podľa zákona o účtovníctve a za tie interné kontroly, ktoré považuje za potrebné na zostavenie účtovnej závierky, ktorá neobsahuje významné nesprávosti, či už v dôsledku podvodu alebo chyby.

Pri zostavovaní účtovnej závierky je štatutárny orgán zodpovedný za zhodnotenie schopností Spotrebného družstva nepretržite pokračovať vo svojej činnosti, za opísanie skutočností týkajúcich sa nepretržitého pokračovania v činnosti, ak je to potrebné, a za použitie predpokladu nepretržitého pokračovania v činnosti v účtovníctve, ibaže by mal v úmysle Spotrebné družstvo zlikvidovať alebo ukončiť jej činnosť, alebo by nemal inú realistickú možnosť než tak urobiť.

Zodpovednosť audítora za audit účtovnej závierky

Našou zodpovednosťou je získať primerané uistenie, či účtovná závierka ako celok neobsahuje významné nesprávosti, či už v dôsledku podvodu alebo chyby, a vydať správu audítora, vrátane názoru. Primerané uistenie je uistenie vysokého stupňa, ale nie je zárukou toho, že audit vykonaný podľa medzinárodných audítorských štandardov vždy odhalí významné nesprávosti, ak také existujú. Nesprávosti môžu vzniknúť v dôsledku podvodu alebo chyby a za významné sa považujú vtedy, ak by sa dalo odôvodnene očakávať, že jednotlivito alebo v súhrne by mohli ovplyvniť ekonomické rozhodnutia používateľov, uskutočnené na základe tejto účtovnej závierky.

V rámci auditu uskutočneného podľa medzinárodných audítorských štandardov, počas celého auditu uplatňujeme odborný úsudok a zachovávame profesionálny skepticizmus. Okrem toho:

- Identifikujeme a posudzujeme riziká významnej nesprávosti účtovnej závierky, či už v dôsledku podvodu alebo chyby, navrhujeme a uskutočňujeme audítorské postupy reagujúce na tieto riziká a získavame audítorské dôkazy, ktoré sú dostatočné a vhodné na poskytnutie základu pre náš názor. Riziko neodhalenia významnej nesprávosti v dôsledku podvodu je vyššie ako toto riziko v dôsledku chyby, pretože podvod môže zahŕňať tajnú dohodu, falšovanie, úmyselné vynechanie, nepravdivé vyhlásenie alebo obídenie internej kontroly.

- Oboznamujeme sa s internými kontrolami relevantnými pre audit, aby sme mohli navrhnúť audítorské postupy vhodné za daných okolností, ale nie za účelom vyjadrenia názoru na efektívnosť interných kontrol Spotrebného družstva.
- Hodnotíme vhodnosť použitých účtovných zásad a účtovných metód a primeranosť účtovných odhadov a uvedenie s nimi súvisiacich informácií, uskutočnené štatutárnym orgánom.
- Robíme záver o tom, či štatutárny orgán vhodne v účtovníctve používa predpoklad nepretržitého pokračovania v činnosti a na základe získaných audítorských dôkazov záver o tom, či existuje významná neistota v súvislosti s udalosťami alebo okolnosťami, ktoré by mohli významne spochybniť schopnosť Spotrebného družstva nepretržite pokračovať v činnosti. Ak dospejeme k záveru, že významná neistota existuje, sme povinní upozorniť v našej správe audítora na súvisiace informácie uvedené v účtovnej závierke alebo, ak sú tieto informácie nedostatočné, modifikovať náš názor. Naše závery vychádzajú z audítorských dôkazov získaných do dátumu vydania našej správy audítora. Budúce udalosti alebo okolnosti však môžu spôsobiť, že Spotrebné družstvo prestane pokračovať v nepretržitej činnosti.
- Hodnotíme celkovú prezentáciu, štruktúru a obsah účtovnej závierky vrátane informácií v nej uvedených, ako aj to, či účtovná závierka zachytáva uskutočnené transakcie a udalosti spôsobom, ktorý vedie k ich vernému zobrazeniu.

Správa k ďalším požiadavkám zákonov a iných právnych predpisov

Správa k informáciám, ktoré sa uvádzajú vo výročnej správe

Štatutárny orgán je zodpovedný za informácie uvedené vo výročnej správe, zostavenej podľa požiadaviek zákona o účtovníctve. Náš vyššie uvedený názor na účtovnú závierku sa nevzťahuje na iné informácie vo výročnej správe.

V súvislosti s auditom účtovnej závierky je našou zodpovednosťou oboznámenie sa s informáciami uvedenými vo výročnej správe a posúdenie, či tieto informácie nie sú vo významnom nesúlade s auditovanou účtovnou závierkou alebo našimi poznatkami, ktoré sme získali počas auditu účtovnej závierky, alebo sa inak zdajú byť významne nesprávne.

Posúdili sme, či výročná správa spotrebného družstva obsahuje informácie, ktorých uvedenie vyžaduje zákon o účtovníctve.

Na základe prác vykonaných počas auditu účtovnej závierky, podľa nášho názoru:

- informácie uvedené vo výročnej správe zostavenej za rok 2023 sú v súlade s účtovnou závierkou za daný rok,
- výročná správa obsahuje informácie podľa zákona o účtovníctve.

Okrem toho, na základe našich poznatkov o účtovnej jednotke a situácii v nej, ktoré sme získali počas auditu účtovnej závierky, sme povinní uviesť, či sme zistili významné nesprávnosti vo výročnej správe, ktorú sme obdržali pred dátumom vydania tejto správy audítora. V tejto súvislosti neexistujú zistenia, ktoré by sme mali uviesť.

V Martine dňa, 05.04.2024



Elena Fioleková
Ing. Elena Fioleková
audítorka, licencia SKAU č.239

Ing. Elena Fioleková - audítorka, sídlo: Lúčna 10, 038 61 Vrútky email: fiolekova@gmail.com
audítorka, licencia SKAU č. 239

XII. Vybrané údaje z účtovných výkazov

Hlavné ukazovatele

U k a z o v a t e ľ	2021	2022	2023	MJ
Počet prevádzkových jednotiek	91	90	90	ks
v tom: predajne	72	72	72	ks
v prenájme	19	18	18	ks
Maloobchodný obrat celkom	90 838,60	99 150,11	111 784,63	tis.€
v tom: predajne	90 838,60	99 150,11	111 784,63	tis.€
Zásoby tovaru v evidenčných cenách	3 700,50	4 283,60	4 540,78	tis.€
v tom: predajne	3 700,50	4 283,60	4 540,78	tis.€
Tržby z prenájmov	189,50	266,96	274,08	tis.€
v tom: z ekonomického prenájmu PJ	165,80	236,95	243,79	tis.€
ostatné prenájmy	24,00	30,01	30,29	tis.€
Investície	1 409,00	5 466,30	5 031,57	tis.€
v tom: stavebné práce, nehnuteľnosti	759,30	3 056,50	3 307,34	tis.€
strojné investície	513,80	2 093,50	1 396,41	tis.€
nehmotné investície	6,10	93,90	161,19	tis.€
Pracovníci v prepočítanom stave	697,00	675,00	672,00	osoby
Priemerná mesačná mzda	960,70	1 031,41	1 121,70	€

Výsledovka (skrátaná podoba)

U k a z o v a t e ľ	2021	2022	2023	
Tržby za predaj tovaru	76 854,36	85 009,55	94 621,31	tis. €
Náklady vynaložené na obstaranie tovaru	58 861,23	64 896,23	71 970,76	tis. €
Obchodná marža	17 993,13	20 113,32	22 650,56	tis. €
Výroba	997,09	1 288,91	1 782,80	tis. €
Výrobná spotreba	3 248,73	3 509,75	6 461,31	tis. €
v tom: spotreba materiálu a energie	1 628,53	2 043,95	4 312,29	tis. €
služby	1 620,20	1 465,80	2 149,01	tis. €
Pridaná hodnota	15 741,49	17 892,48	17 972,06	tis. €
Osobné náklady	11 683,57	12 163,22	13 260,88	tis. €
v tom: mzdové náklady	8 146,46	8 410,35	9 186,22	tis. €
odmeny členom orgánov družstva	0,00	0,00	0,00	tis. €
náklady na sociálne zabezpečenie	2 899,74	2 988,44	3 287,76	tis. €
sociálne náklady	637,37	764,43	786,90	tis. €
Dane a poplatky	104,51	104,68	118,63	tis. €
Odpisy DNM a DHM	1 628,23	1 710,47	2 009,83	tis. €
Tržby z predaja DM a materiálu	18,92	29,64	8,62	tis. €
Zostatková cena predaného DM a materiálu	0,00	0,00	1,82	tis. €
Tvorba a zúčtovanie opravných položiek	0,00	0,00	0,11	tis. €
Ostatné výnosy z hospodárskej činnosti	128,35	131,54	1 326,34	tis. €
Ostatné náklady na hospodársku činnosť	182,45	1 336,45	-209,97	tis. €
Výsledok hospodárenie z hospodárskej činnosti	2 290,00	2 738,85	4 125,71	tis. €
Výnosy z cenných papierov a podielov	190,95	313,75	535,14	tis. €
Výnosové úroky	13,26	10,30	30,56	tis. €
Nákladové úroky	6,90	9,98	27,68	tis. €
Kurzové zisky	0,00	0,02	0,00	tis. €
Kurzové straty	0,00	0,00	0,00	tis. €
Ostatné výnosy z finančnej činnosti	27,45	0,08	0,00	tis. €
Ostatné náklady na finančnú činnosť	276,16	276,23	322,60	tis. €
Výsledok hospodárenia z finančnej činnosti	-51,40	37,92	215,42	tis. €
Daň z príjmov	471,29	702,77	762,16	tis. €
- splatná	457,44	680,45	736,88	tis. €
- odložená	13,85	22,32	25,28	tis. €
Výsledok hospodárenia za účtovné obdobie po zdanení	1 767,32	2 074,00	3 578,98	tis. €

Súvaha (skrátená podoba)

U k a z o v a t e ľ	2021	2022	2023	
Spolu majetok	23 478,35	25 529,23	30 355,65	tis. €
B. Neobežný majetok	14 934,62	18 752,20	21 803,96	tis. €
1. Dlhodobý nehmotný majetok	74,28	118,27	163,50	tis. €
2. Dlhodobý hmotný majetok	13 300,59	16 869,11	19 614,92	tis. €
v tom: pozemky	696,28	871,88	1 472,40	tis. €
stavby	9 142,83	10 037,28	10 126,11	tis. €
samostatné hnutelné veci	2 592,72	3 559,79	4 111,34	tis. €
obstarávaný dlhodobý hmotný majetok	867,56	2 398,95	3 905,07	tis. €
ostatný dlhodobý majetok	1,20	1,21	1,21	tis. €
3. Dlhodobý finančný majetok	1 559,75	1 764,82	2 025,54	tis. €
C. Obežný majetok	8 466,29	6 620,29	8 275,93	tis. €
1. Zásoby	3 508,29	4 437,70	4 676,16	tis. €
z toho: tovar	3 387,40	4 269,58	4 517,48	tis. €
2. Dlhodobé pohľadávky	44,08	30,82	30,06	tis. €
3. Krátkodobé pohľadávky	871,97	920,98	2 517,47	tis. €
z toho: pohľadávky z obchodného styku	555,34	885,69	1 204,79	tis. €
4. Finančné účty	4 041,96	1 230,79	1 051,25	tis. €
z toho: peniaze	0,40	4,01	2,49	tis. €
účty v bankách	4 041,55	1 226,78	1 048,76	tis. €
D. Časové rozlíšenie	77,44	156,74	275,77	tis. €
Spolu vlastné imanie a záväzky	23 478,35	25 529,23	30 355,65	tis. €
A. Vlastné imanie	13 794,21	15 727,81	19 165,03	tis. €
1. Základné imanie	687,31	673,53	662,99	tis. €
2. Kapitálové fondy	829,93	1 034,99	1 295,72	tis. €
3. Fondy zo zisku	10 309,65	11 745,29	13 377,35	tis. €
z toho: nedeliteľný fond	10 050,08	11 441,86	13 039,61	tis. €
štatutárne a ostatné fondy	259,57	303,43	337,74	tis. €
4. Výsledok hospodárenia minulých rokov	200,00	200,00	250,00	tis. €
5. Výsledok hospodárenia bežného ÚO	1 767,32	2 074,00	3 578,98	tis. €
B. Záväzky	9 430,85	9 478,73	10 813,31	tis. €
1. Rezervy	990,17	1 711,66	1 414,24	tis. €
2. Dlhodobé záväzky	1 034,11	1 691,59	2 625,34	tis. €
3. Krátkodobé záväzky	7 280,23	5 951,01	6 478,26	tis. €
z toho: záväzky z obchodného styku	5 722,38	4 243,70	4 710,88	tis. €
4. Bankové úvery a výpomoci	126,33	124,47	295,47	tis. €
C. Časové rozlíšenie	253,30	322,67	377,31	tis. €