



Výročná správa
za účtovné obdobie roku 2023

ZOVOS – EKO, s.r.o.
951 24 Čab 268

IČO: 36 524 689

Vypracoval a predkladá:

Ing. Peter Srnka
spoločník a konateľ spoločnosti

Výročná správa vyhotovená dňa 8.4.2024

Podpis:

OBSAH

1. Úvod – všeobecné informácie

1.1 Základné údaje o spoločnosti

1.2 Organizačná štruktúra a zamestnanosť

2. Zhodnotenie vývoja spoločnosti

2.1 Majetok a záväzky

2.2 Výnosy a náklady

4. Predpokladaný budúci vývoj spoločnosti

5. Návrh na rozdelenie hospodárskeho výsledku

6. Udalosti osobitného významu, ktoré nastali po skončení účtovného obdobia

7. Ostatné informácie

8. Účtovná závierka a správa audítora

1. Úvod – všeobecné informácie

1.1. Základné údaje o spoločnosti

Povinnosť vypracovať výročnú správu spoločnosti za rok 2023 vyplýva z § 20 zákona 431/2002 Z.z. o účtovníctve v znení neskorších predpisov.

Spoločnosť ZOVOS - EKO s. r. o. so sídlom 951 24 Čab 268 bola založená 31.10.1997 a vznikla dňa 24.11.1997 zápisom do obchodného registra Okresného súdu v Nitre, oddiel Sro, vložka č. 10711/N. Právna forma spoločnosti je spoločnosť s ručením obmedzeným.

Predmetom činnosti spoločnosti je zámočníctvo, výroba kovových konštrukcií, výroba nádrží, zásobníkov a kontajnerov.

Základné imanie spoločnosti činí 12 000,- EUR, ktoré je splatené v plnom rozsahu.

Spoločníci a ich podiely na vlastníctve:

Ing. Ďuriš Robert - jedna tretina
 Ing. Fuska Štefan - jedna tretina
 Ing. Srnka Peter - jedna tretina

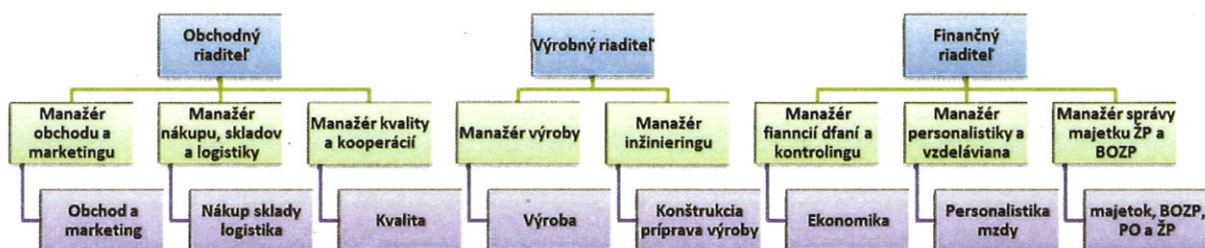
Najvyšším orgánom spoločnosti je valné zhromaždenie.

Konateľmi za spoločnosť sú:

Ing. Ďuriš Robert
 Ing. Fuska Štefan
 Ing. Srnka Peter

1.2. Organizačná štruktúra spoločnosti a zamestnanosť

Organizačná štruktúra



Obdobie	2019	2020	2021	2022	2023
Priemerný evidenčný stav	117	122	131	131	143
Medziročný vývoj v %	6%	4%	7%	0%	9%

V oblasti ľudských zdrojov sa spoločnosť zameriava na postupné zvyšovanie počtu zamestnancov vo výrobe, čo sa jej v úspešné darí a od roku 2019 narástol počet zamestnancov o 22 %. Nadalej plánuje pokračovať v aktívnom vyhľadávaní na trhu práce odborných profesií najmä zvárač-zámočník a pracovník do výroby. Dlhodobo pretrvávajúca nízka miera nezamestnanosti v regióne a vysoký dopyt tieto aktivity významným spôsobom komplikujú.



Spoločnosť využíva obsadzovanie voľných pracovných miest vo výrobe aj zamestnávaním odídencov z Ukrajiny. V budúcnosti zvažuje zamestnávať aj pracovníkov z tretích krajín.

2. Zhodnotenie vývoja spoločnosti

Ekonomické výsledky spoločnosti v období ostatných piatich rokov významným spôsobom ovplyvnili celosvetové udalosti. Tempo rastu tržieb v roku 2019-2020 negatívne ovplyvnilo obdobie pandémie COVID-19, keď spoločnosť dosiahla medziročný pokles tržieb v priemere o 4,2 %. Rok 2021 sa vyvíjal oveľa priaznivejšie ako predchádzajúce obdobie a tržby za predaj vlastných výrobkov a služieb medziročne vzrástli o 16%. Rok 2022 bol rokom očakávaného ústupu pandémie a covidových opatrení. Skutočnosť však bola iná a novú vlnu neistôt priniesol najmä vojnový konflikt na Ukrajine a vysoká miera inflácie, ktorá dosiahla najvyššiu úroveň za ostatných 20 rokov. Pandemickú krízu nahradila energetická kríza. Vysoké tempo rastu vstupných komodít a pretrvávajúci nedostatok pracovnej sily s rýchlym tempom rastu miezd, významne ovplyvnili rast cien tovarov a služieb. Neistoty, ktorým spoločnosť čelila počas roku 2022 neovplyvnili jej ekonomické výsledky a spoločnosť si udržala dobrú kondíciu s miernymi dopadmi na jej činnosť.

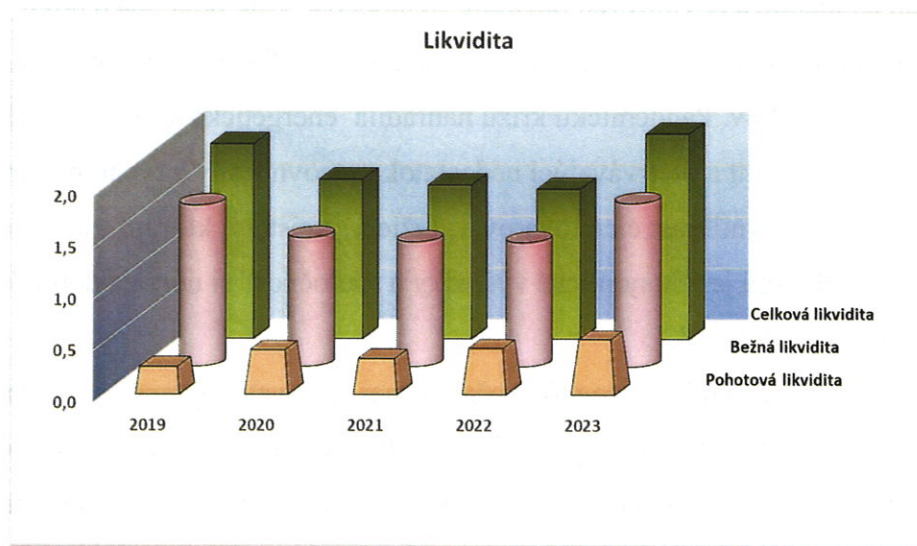
V roku 2023 sa nenaplnili prognózy očakávanej celosvetovej recesie. Tempo zvyšovania cien spomalilo, miera inflácie počas roka klesala. Pretrvávajúci vysoký dopyt v oblasti kontajnerových riešení pozitívne ovplyvnili výsledky spoločnosti. Čistý obrat vzrástol medziročne o 26,2 % a pridaná hodnota o 48,1%.

Spoločnosť naďalej pokračovala v napĺňaní dlhodobej stratégie zameranej na diverzifikáciu zákazníckeho portfólia. Pridaná hodnota zákazníkom bola realizovaná formou poradenských služieb a detailnému inžinieringu. Jednotlivé projekty boli modelované v špecializovanom programe AUTOCAD Inventor 3D v jeho najnovšej verzii s nadstavbou optimalizácie nárezových plánov a kusovníkov.

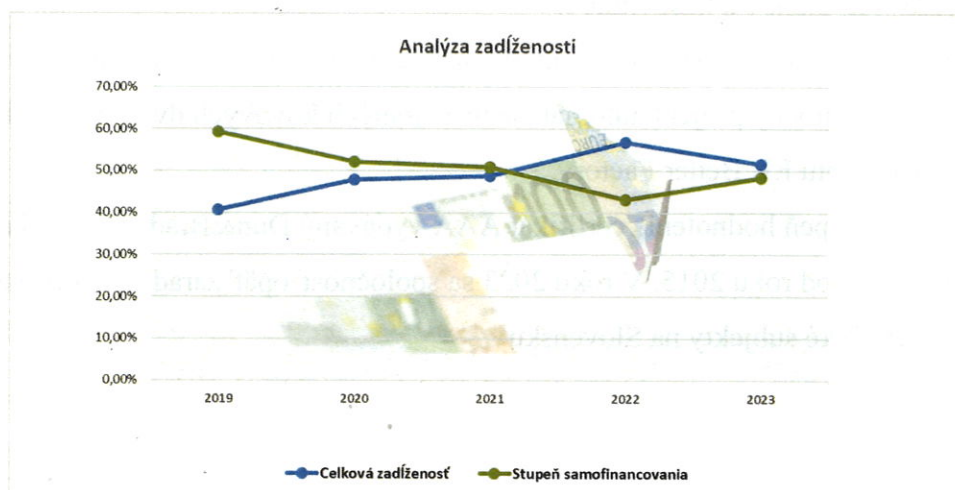
V roku 2023 spoločnosť spustila implementáciu nového informačného systému a ukončila trojročný projekt automatizácie zváraných kovových dverí z prostriedkov získaných v rámci grantu EÚ Better Factory.

Najvyšší stupeň hodnotenia certifikát AAA vydávaný Dun&Bradstreet sa darí spoločnosti získať už od roku 2015. V roku 2023 sa spoločnosť opäť zaradila medzi naj dôveryhodnejšie podnikateľské subjekty na Slovensku

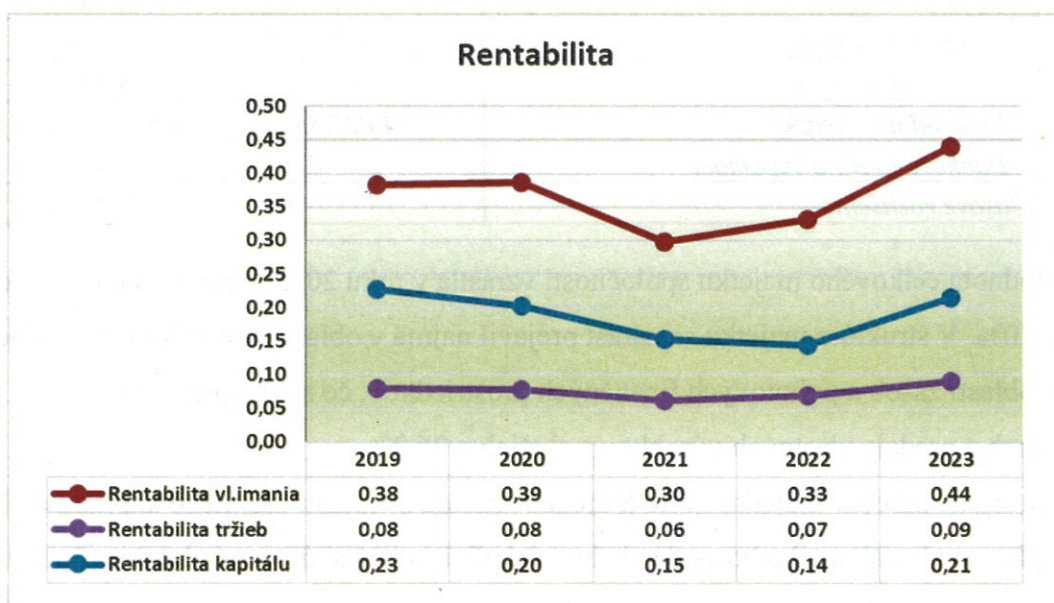
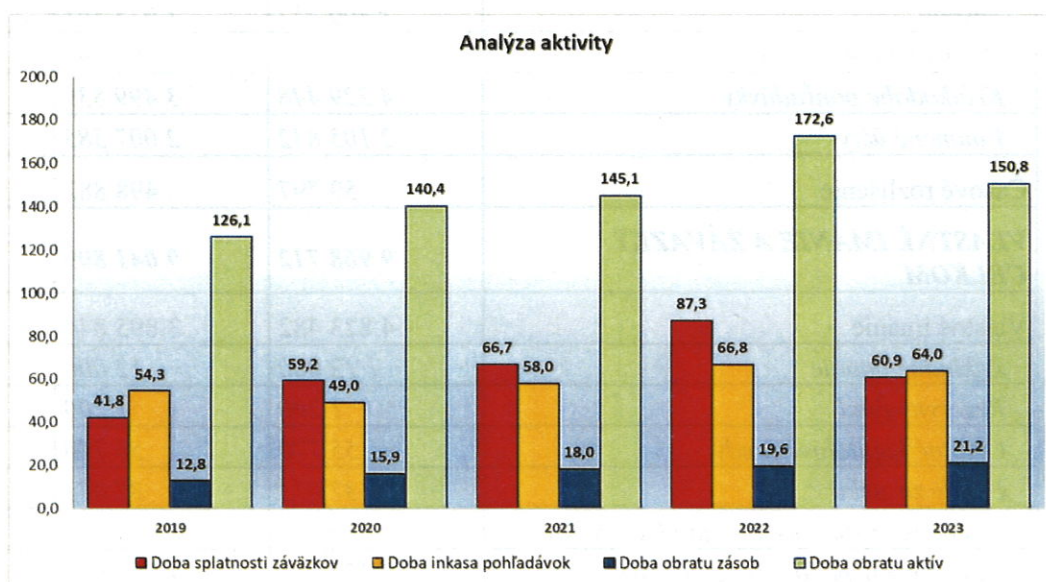
Ukazovatele likvidity	Hodnota ukazovateľa								
	2019	2020	2021	2022	2023	2020/2019	2021/2020	2022/2021	2023/2022
Pohotová likvidita	0,3	0,4	0,3	0,4	0,5	160,92%	80,62%	128,99%	119,15%
Bežná likvidita	1,6	1,2	1,2	1,2	1,6	80,04%	96,89%	99,45%	130,66%
Celková likvidita	1,9	1,5	1,5	1,4	2,0	82,01%	96,57%	97,44%	135,81%



Ukazovatele zadĺženosti	Hodnota ukazovateľa					Index v %			
	2019	2020	2021	2022	2023	2020/2019	2021/2020	2022/2021	2023/2022
Celková zadĺženosť	40,65%	47,88%	48,66%	56,78%	51,61%	117,78%	101,63%	116,68%	90,90%
Finančná páka (koef.)	1,69	1,92	1,97	2,32	2,07	113,87%	102,58%	117,92%	89,05%
Stupeň samofinancovania	59,35%	52,12%	50,81%	43,09%	48,39%	87,82%	97,49%	84,80%	112,30%



Ukazovatele aktivity	Hodnota ukazovateľa					Index v %			
	2019	2020	2021	2022	2023	2020/2019	2021/2020	2022/2021	2023/2022
Doba obratu aktív	126,1	140,4	145,1	172,6	150,8	111,3%	103,4%	118,9%	87,4%
Doba obratu zásob	12,8	15,9	18,0	19,6	21,2	125,0%	113,0%	108,6%	108,2%
Doba inkasa pohľadávok	54,3	49,0	58,0	66,8	64,0	90,2%	118,4%	115,1%	95,7%
Doba splatnosti záväzkov	41,8	59,2	66,7	87,3	60,9	141,5%	112,6%	131,0%	69,8%



Majetok a záväzky

	<u>31.12.2023</u>	<u>31.12.2022</u>	<u>31.12.2021</u>
MAJETOK SPOLU	9 968 712	9 041 809	6 301 685
Neobežný majetok	1 986 286	1 916 609	1 959 893
<i>Dlhodobý nehmotný majetok</i>	<i>106 582</i>	<i>120 885</i>	<i>123 602</i>
<i>Dlhodobý hmotný majetok</i>	<i>1 879 704</i>	<i>1 795 724</i>	<i>1 836 291</i>
Obežný majetok	7 922 629	6 626 318	4 304 045
<i>Zásoby</i>	<i>1 400 252</i>	<i>1 025 301</i>	<i>782 590</i>
<i>Dlhodobé pohľadávky</i>	<i>187 097</i>	<i>93 593</i>	<i>16 458</i>
<i>Krátkodobé pohľadávky</i>	<i>4 229 448</i>	<i>3 499 839</i>	<i>2 519 886</i>
<i>Finančné účty</i>	<i>2 105 832</i>	<i>2 007 585</i>	<i>985 111</i>
Časové rozlíšenie	59 797	498 882	37 747
VLASTNÉ IMANIE A ZÁVAZKY CELKOM	9 968 712	9 041 809	6 301 685
Vlastné imanie	4 823 482	3 895 844	3 201 797
<i>Základné imanie</i>	<i>12 000</i>	<i>12 000</i>	<i>12 000</i>
<i>Rezervný fond</i>	<i>1 200</i>	<i>1 200</i>	<i>1 200</i>
<i>Ostatné kapitálové fondy</i>	<i>55 770</i>	<i>55 770</i>	<i>55 770</i>
<i>Fondy zo zisku</i>	<i>37 073</i>	<i>37 073</i>	<i>37 073</i>
<i>Výsledok hospodárenia minulých rokov</i>	<i>2 589 801</i>	<i>2 495 754</i>	<i>2 138 947</i>
<i>Výsledok hospodárenia za účtovné obd.</i>	<i>2 127 638</i>	<i>1 294 047</i>	<i>956 807</i>
Záväzky	5 145 230	5 133 965	3 066 588
<i>Dlhodobé rezervy</i>	<i>74 213</i>	<i>60 239</i>	<i>50 212</i>
<i>Krátkodobé rezervy</i>	<i>882 905</i>	<i>399 028</i>	<i>81 100</i>
<i>Dlhodobé záväzky</i>	<i>160 130</i>	<i>99 446</i>	<i>39 718</i>
<i>Krátkodobé záväzky</i>	<i>4 027 556</i>	<i>4 574 845</i>	<i>2 895 553</i>
<i>Bankové úvery a výpomoci</i>	<i>426</i>	<i>407</i>	<i>5</i>
Časové rozlíšenie	0	12 000	33 300

Hodnota celkového majetku spoločnosti vzrástla v roku 2023 oproti predchádzajúcemu obdobiu o 10%. V štruktúre majetku sa nárast prejavil najmä v oblasti krátkodobých pohľadávok, ako aj v oblasti zásob a pohotových finančných prostriedkov, čo súvisí predovšetkým so zvýšením tržieb z predaja vlastných výrobkov a služieb o 26,2%.

Na strane zdrojov majetku došlo k medziročnému zvýšeniu vlastného kapitálu o 23,8%, a to vplyvom dosiahnutého hospodárskeho výsledku za bežné účtovné obdobie. Podiel vlastného kapitálu na celkovom majetku vzrástol zo 43% na 48%.

Spoločnosť zaznamenala 5%-ný medziročný pokles celkovej zadĺženosti a cudzí kapitál v roku 2023 dosiahol 52%-ný podiel z celkových zdrojov majetku.

2.1. Výnosy a náklady

VÝNOSY A NÁKLADY	<u>31.12.2023</u>	<u>31.12.2022</u>	<u>31.12.2021</u>
<i>Tržby z predaja vlastných výrobkov a služieb</i>	23 804 821	18 860 510	15 635 398
<i>Tržby z predaja tovaru</i>	0	0	0
<i>Zmena stavu vnútroorganizačných zásob</i>	5 156	24 886	-8 270
<i>Spotreba materiálu a energie</i>	7 650 465	7 754 759	6 165 645
<i>Náklady na obstaranie predaného tovaru</i>	0	0	0
<i>Služby</i>	7 587 141	5 344 359	4 831 068
Pridaná hodnota	8 572 371	5 786 278	4 630 415
<i>Osobné náklady</i>	5 632 771	3 945 250	3 362 473
<i>Dane a poplatky</i>	18 317	14 925	14 904
<i>Odpisy DHM a DNM</i>	285 000	238 446	208 182
<i>Tržby z predaja DM a materiálu</i>	15 643	90 640	48 799
<i>Zostatková cena predaného DM a materiálu</i>	15 330	73 674	23 876
<i>Ostatné výnosy z hospodárskej činnosti</i>	253 991	197 612	199 571
<i>Ostatné náklady na hospodársku činnosť</i>	141 271	123 260	21 986
Výsledok hospodárenia z hosp. činnosti	2 710 530	1 683 172	1 247 364
<i>Výnosové úroky</i>	28 879	0	0
<i>Nákladové úroky</i>	5 084	2 913	3 232
<i>Ostatné výnosy na finančnú činnosť vr. KR</i>	69	269	3
<i>Ostatné náklady na finančnú činnosť vr. KR</i>	10 772	19 576	14 182
Výsledok hospodárenia z finančnej činnosti	13 092	-22 220	-17 411
<i>Výsledok hospodárenia pred zdanením</i>	2 723 622	1 660 952	1 229 953
<i>Daň z príjmov z bežnej činnosti</i>	595 984	366 905	273 146
<i>Výsledok hospodárenia po zdanení</i>	2 127 638	1 294 047	956 807

Spoločnosť takmer celý objem výkonov sústreďuje na hospodársku činnosť.

Súčasne so zvýšením tržieb z predaja vlastných výrobkov a služieb spoločnosť zaznamenala aj výrazný nárast pridanej hodnoty až o 48%, a to aj napriek zvýšeniu výrobných spotreby o 22%. Na priaznivý trend hospodárskeho výsledku v roku 2023 nemal vplyv ani 42,8%-ný rast osobných nákladov, keď celkový hospodársky výsledok po zdanení vrátil oproti predchádzajúcemu obdobiu o 64,4%.

3. Predpokladaný budúci vývoj spoločnosti na rok 2024

Spoločnosť plánuje v roku 2024 dosiahnuť 5%-ný rast tržieb voči predchádzajúcemu roku. Nadalej chce naplňať dlhodobý cieľ rozšírenie portfólia zákazníkov v ďalších krajinách so zachovaním diverzifikácie výroby špeciálnych kontajnerov s minimálne 92%-ným podielom produkcie na zahraničnom trhu.

Do obnovy a výmeny existujúcich strojov, zariadení a dopravných prostriedkov plánuje v roku 2024 investovať 555 tis. EUR.

4. Návrh na vysporiadanie hospodárskeho výsledku

Po prerokovaní výsledkov hospodárenia za rok 2023 vo vedení spoločnosti sa valnému zhromaždeniu predkladá tento návrh na použitie resp. rozdelenie finančných zdrojov z dosiahnutého zisku za rok 2023:

Vykázaný zisk vo výške 2 127 638 Eur preúčtovať na účet 428 - Nerozdelený zisk minulých období ako vlastný zdroj krytia majetku spoločnosti.

5. Udalosti osobitného významu, ktoré nastali po skončení účtovného obdobia

Po skončení účtovného obdobia nenastali v spoločnosti žiadne udalosti, ktoré by významným spôsobom ovplyvnili aktíva a pasíva spoločnosti.

6. Ostatné informácie

V roku 2023 spoločnosť neúčtovala o nákladoch na činnosť v oblasti výskumu a vývoja a ani nenadobudla vlastné obchodné podiely materskej účtovnej jednotky.

Spoločnosť nemá zriadenú organizačnú zložku v zahraničí

7. Účtovná závierka a správa audítora

Príloha č.1 – Účtovná závierka k 31.12.2023

Príloha č.2 – Správa audítora o audite účtovnej závierky k 31.12.2023