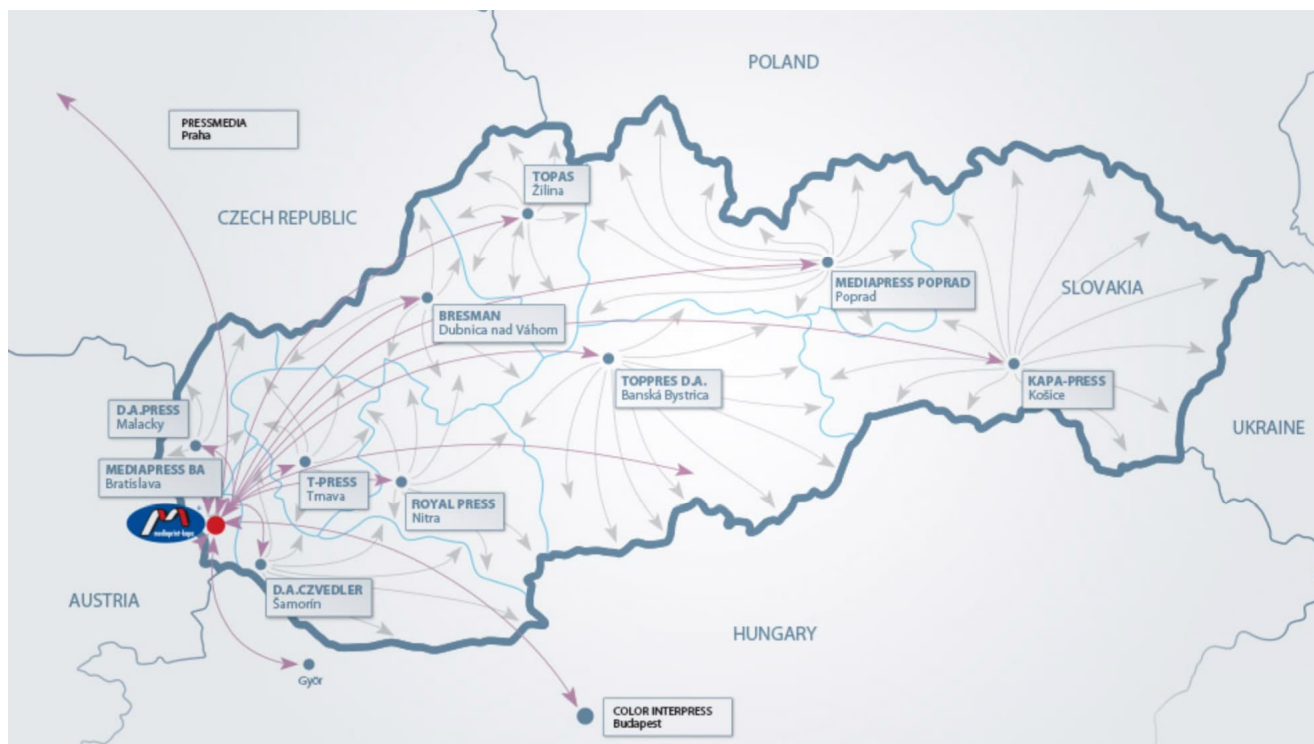


VÝROČNÁ SPRÁVA

2023



Obsah

| | |
|---------------------------------------|----|
| Príhovor generálneho riaditeľa | 1 |
| Profil spoločnosti, vývoj spoločnosti | 2 |
| • <i>Top obchodní partneri</i> | 3 |
| • Organizačná štruktúra spoločnosti | 6 |
| Ekonomické ukazovatele | 7 |
| Majetok a záväzky | 9 |
| Výnosy a náklady | 10 |
| Kontaktné údaje spoločnosti | 11 |
| Záver | 12 |

Prílohy

Správa nezávislého audítora

Účtovná závierka za rok končiaci 31. decembra 2023

Príhovor generálneho riaditeľa

VÁŽENÍ AKCIONÁRI, OBCHODNÍ PARTNERI A ZAMESTNANCI,

v roku 2023 sme v snahe prispôbiť sa trhu a zmene správania sa konečného spotrebiteľa venovali pozornosť efektívnemu manažmentu titulov v predaji, a to podporou rôznych zberateľských edícií a kolekcií priamo na predajných miestach. Cieľom je dostať každý takýto jedinečný titul do povedomia a do rúk zákazníkov.

Ako dynamicky sa vyvíjajúca spoločnosť sme v septembri 2023, spustili nadnárodnú spoluprácu s európskymi obchodnými partnermi. Stali sme sa „relabelovým“ a logistickým uzlom pre východnú a strednú Európu. V projekte spájame trhy z piatich krajín a do budúca máme v pláne pripojiť ďalšie tri krajiny. Našou hlavnou úlohou je zásielky správne označiť spôsobom „relabelling“ z pôvodného prepravcu na nového prepravcu alebo vykonávať „relabelling“ podľa požiadavky partnerov a následne zadať zásielky alebo tovar na správnu trasu. Denná produkcia je v desiatkach tisíc kusov. Na projekte využívame nové technológie, aby sme vedeli flexibilne reagovať na dopyt našich partnerov.

Pokračujeme v úspešnom projekte služby DEPO, ktorá doručuje tovar na 700 výdajných miest po celom Slovensku.

V ďalšom období si chceme zachovať našu flexibilitu, držať krok s inováciami a posúvať rast našej spoločnosti s cieľom udržania si popredného postavenia na trhu.

Dovoľte mi, aby som sa poďakoval akcionárom za dôveru, obchodným partnerom za spoluprácu a v neposlednom rade aj zamestnancom, ktorí vyvíjajú úsilie a vykonávajú svoju prácu s vysokým nasadením a entuziazmom.

V nasledujúcom roku 2024 máme veľa plánov na rozšírenie podnikateľských aktivít v oblasti doplnkových služieb centrálna ako aj na predajných miestach.

Ing. Igor Ormandy

Generálny riaditeľ spoločnosti, člen predstavenstva Mediaprint - Kapa Pressegrasso, a.s.

31. marca 2024

Profil spoločnosti, vývoj spoločnosti

ZÁKLADNÉ ÚDAJE O SPOLOČNOSTI

| | |
|---|---|
| Obchodné meno: | Mediaprint - Kapa Pressegresso, a.s. |
| Sídlo: | Stará Vajnorská 9, 831 04 Bratislava |
| Zahraničná zložka v Českej Republike: | 70 % podiel v PressMedia, spol. s r.o., Liběšická 1709, Praha 5 |
| Zahraničná zložka v Maďarsku: | 100 % podiel v COLOR Interpress Kereskedelmi és Szolgáltató Korilátolt Felelősségű Társaság |
| IČO: | 35 792 281 |
| IČ DPH: | SK2020234491 |
| Dátum založenia: | 20. júna 2000 |
| Právna forma: | akciová spoločnosť |
| Základné imanie: | 132 800 EUR |
| Priemerný prepočítaný počet zamestnancov k 31. decembru 2023: | 338 zamestnancov |

HISTÓRIA SPOLOČNOSTI A JEJ PREDPOKLADANÝ VÝVOJ

ÚDAJE O VZNIKU SPOLOČNOSTI

Spoločnosť Mediaprint - Kapa Pressegresso, a.s. sa stala nástupcom spoločnosti Mediaprint - Kapa Pressegresso, spoločnosť s.r.o. založenej v roku 1990. Začiatky boli veľmi ťažké, pretože v tom čase fungoval na trhu štátom podporovaný monopolný podnik PNS. Vďaka správnym strategickým rozhodnutiam spoločnosti, ktoré boli podporené tvrdou a kvalitnou prácou zamestnancov, ale aj regionálnych zástupcov, posunuli spoločnosť Mediaprint - Kapa Pressegresso, a.s. do pozície najväčšieho distribútora periodickej tlače v priamom predaji ako aj významného distribútora periodickej tlače formou abonencie, mailingu a doručovania.

CHARAKTERISTIKA SPOLOČNOSTI

Mediaprint - Kapa Pressegresso, a.s. je distribučná spoločnosť zaoberajúca sa distribúciou periodickej a neperiodickej tlače s pôsobnosťou na celom území Slovenska. Je to akciová spoločnosť holdingového typu, ktorá patrí do skupiny GRAFOBAL GROUP akciová spoločnosť. Spoločnosť bola založená za účelom zastrešiť aktivity dcérskych spoločností podnikajúcich v oblasti polygrafickej výroby, vydavateľskej

PROFIL SPOLOČNOSTI, VÝVOJ SPOLOČNOSTI

činnosti, distribúcie tlače, tabaku a doplnkového tovaru, reklamnej a mediálnej činnosti. Hlavným predmetom činnosti Mediaprint - Kapa Pressegrasso, a.s. je distribúcia slovenskej a zahraničnej periodickej tlače do priameho predaja v spolupráci so svojimi exkluzívnymi regionálnymi a obchodnými partnermi. Spoločnosť je zároveň významným distribútorom periodickej tlače formou abonencie, mailingu a doručovania. Mediaprint - Kapa Pressegrasso, a.s. spolu so svojimi exkluzívnymi regionálnymi partnermi a obchodnými partnermi zabezpečuje pre všetkých vydavateľov periodickej tlače ako aj pre ich čitateľov komplexné služby v oblasti:

- priamy predaj periodickej tlače,
- predplatiteľské a mailingové služby,
- donáška a doručovanie,
- dovoz zahraničnej tlače,
- vývoz slovenskej tlače na zahraničný trh,
- marketingová podpora titulov priamo na predajných miestach.

MEDIAPRINT - KAPA Pressegrasso, a. s. zabezpečuje distribúciu periodickej tlače po celom území Slovenskej republiky prostredníctvom svojich 11 regionálnych zástupcov. V súčasnosti predajná sieť zahŕňa stánky, predajne v nebytových priestoroch, potraviny, čerpacie stanice, obchodné domy, hypermarkety a ďalšie.

TOP OBCHODNÍ PARTNERI

Najväčší dodávatelia v roku 2023:

- News and Media Holding a.s.
- MAFRA Slovakia, a.s.
- FPD Media, a.s.
- PressMedia, spol. s r.o.
- Petit Press, a. s.
- De Agostini Publishing Italia S. p.A.
- OUR MEDIA SR a.s.
- Šport press, s.r.o.
- EMSE EDAPP SL.
- Duel – press, s.r.o.

PROFIL SPOLOČNOSTI, VÝVOJ SPOLOČNOSTI

Najväčší odberatelia v roku 2023:

Regionálne distribučné spoločnosti:

- KAPA-PRESS, spoločnosť s ručením obmedzeným
- D.A. CZVEDLER , spol. s r.o.
- MEDIAPRESS Bratislava, spol. s r.o.
- ROYAL PRESS, a.s.
- TOPPRES D.A., spol. s r.o.
- Bresman s. r. o.
- TOPAS, spol. s r.o.
- MEDIAPRESS Poprad, spol. s r.o.
- T-PRESS, spol. sr.o.
- D.A.PRESS, spol. s r.o.
- MEDIAPRESS LUČENEC, spol. s r.o.

Obchodné reťazce a čerpace stanice:

- TESCO STORES SR, a.s.
- Slovenská pošta, a.s.
- Lidl Slovenská republika, s.r.o.
- Kaufland Slovenská republika v.o.s.
- BILLA s.r.o.
- TERNO real estate s.r.o.
- GECO, s.r.o.
- Slovnaft, a.s.
- OMV Slovensko, s.r.o.

PROFIL SPOLOČNOSTI, VÝVOJ SPOLOČNOSTI

POSTAVENIE A STABILITA SPOLOČNOSTI NA TRHU A PREDPOKLADANÝ VÝVOJ

Spoločnosť Mediaprint - Kapa Pressegrasso, a.s. má stabilné postavenie na trhu už od začiatku svojho pôsobenia v roku 1990, kedy fungovala na trhu ako Mediaprint - Kapa Pressegrasso, spoločnosť s r.o. V súčasnosti je najväčším distribútorom periodickej a neperiodickej tlače na Slovensku. Zároveň spoločnosť pôsobí na českom a maďarskom trhu s periodickou tlačou. Distribúciu slovenskej a zahraničnej periodickej a neperiodickej tlače do priameho predaja zabezpečuje spoločnosť v spolupráci so svojimi exkluzívnymi regionálnymi a obchodnými partnermi. Mediaprint - Kapa Pressegrasso, a.s. je zároveň významným distribútorom periodickej tlače formou abonencie, mailingu a doručovania. Predajná sieť spoločnosti v súčasnosti zahŕňa všetky druhy predajných miest ako stánky, predajne, potraviny, obchodné domy, hypermarkety, supermarkety, pošty, čerpacie stanice a predajné automaty.

V snahe o inovácie a rozvoj, ktoré sme zaznamenali najmä v predchádzajúcom období nechceme poľaviť ani v roku 2024, a preto naše plány a nápady smerujeme k modernizácii a k skvalitneniu nášho distribučného softwaru, aby sme dokázali čo najrýchlejšie a najefektívnejšie reagovať na požiadavky konečných zákazníkov. Sme spoločnosť, ktorá dodáva na trh aktuálne informácie o dianí v spoločnosti a vo svete, ktorých obsah je dôležitým faktorom na správanie sa odberateľov. Vzhľadom k tomu náš distribučný systém bude reagovať na témy v tlači a s tým súvisiace aktuálne, celoslovenské ako aj oblastné správanie zákazníka. Dostatočne pokrývame trh titulmi, po ktorých je v danom čase zvýšený dopyt. Aktualizácia systému na dennej báze nám poskytuje informácie, na ktoré vieme hneď reagovať so zreteľom na vydavateľom povolenú skladovú zásobu.

Zároveň je nevyhnutné čo najviac optimalizovať náklady súvisiace s distribúciou tlače, preto sa chceme zamerať na využívanie synergických efektov pri doprave a expedícii.

SKUTOČNOSTI, KTORÉ NASTALI PO SKONČENÍ ÚČTOVNÉHO OBDOBIA, ZA KTORÉ SA VYHOTOVUJE VÝROČNÁ SPRÁVA

Po 31. decembri 2023 nenastali žiadne iné udalosti, ktoré by si vyžadovali zverejnenie alebo vykázanie v účtovnej závierke za rok 2023.

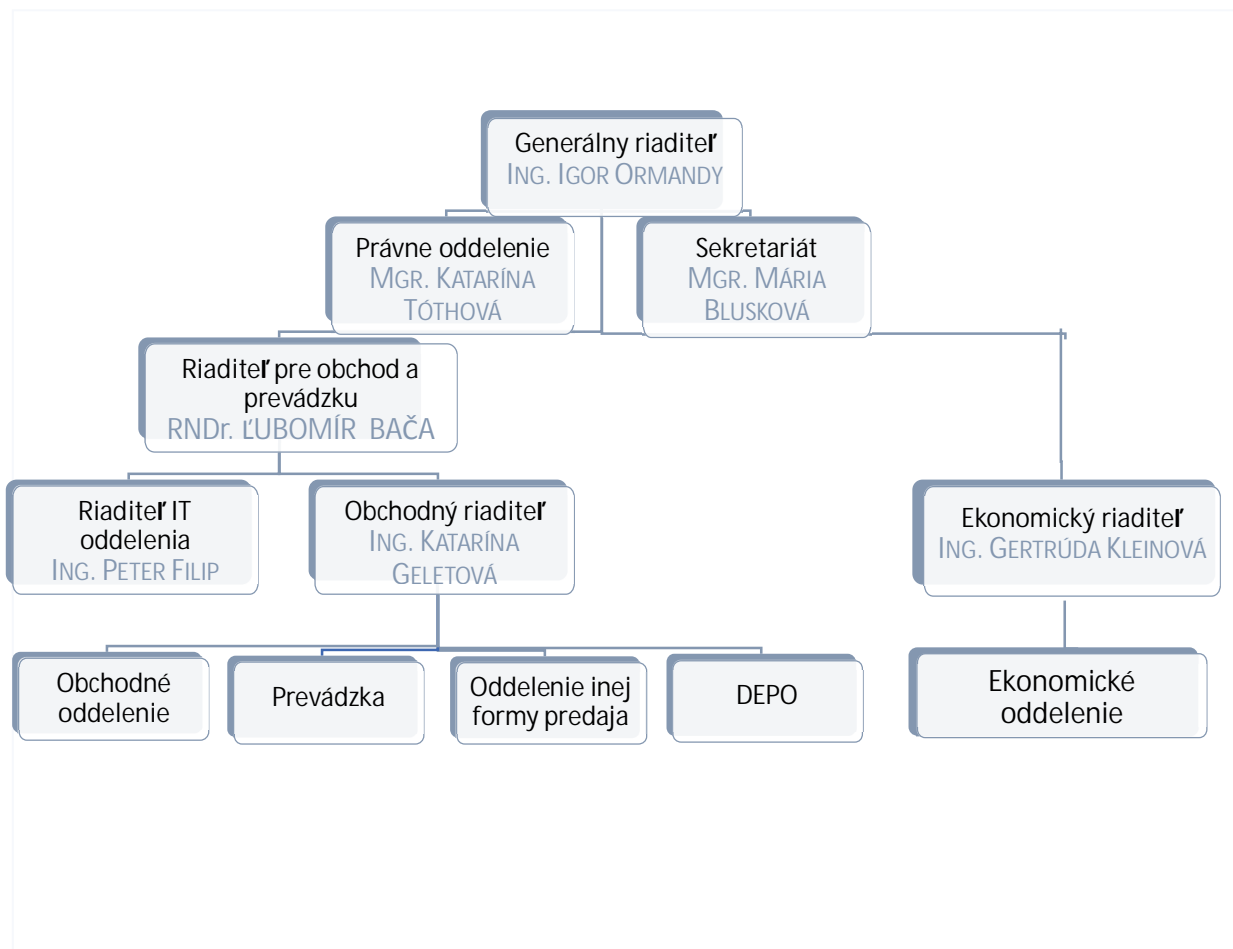
VÍZIA A POSLANIE

Naším cieľom je zotrvanie v pozícii dôveryhodnej stabilnej spoločnosti, ktorá svojim zamestnancom, zákazníkom aj obchodným partnerom ponúka istoty, hodnoty a kvalitu. To chceme dosiahnuť zodpovedným prístupom, osvedčenými manažérskymi zručnosťami a správnymi rozhodnutiami, zavádzaním cielených investičných a inovatívnych krokov. Keďže naša spoločnosť poskytuje služby, našou víziou je čo najširšie spektrum spokojných zákazníkov, či už v segmente priameho – stánkového predaja tlače, predplatného novín a časopisov, mailingových a postpressových služieb a v neposlednom rade kuriérskych a doručovacích služieb.

PROFIL SPOLOČNOSTI, VÝVOJ SPOLOČNOSTI

Poslaním spoločnosti Mediaprint – Kapa Pressegrasso, a.s. je zabezpečiť prostredníctvom širokej efektívne fungujúcej distribučnej siete dostupnosť všetkých druhov informácií v printových výrobkoch pre širokú spotrebiteľskú verejnosť.

ORGANIZAČNÁ ŠTRUKTÚRA SPOLOČNOSTI



EKONOMICKÉ UKAZOVATELE

Ekonomické ukazovatele

FINANCOVANIE

Spoločnosť Mediaprint - Kapa Pressegrasso, a.s. za účtovné obdobie roka 2023 vytvorila zisk po zdanení 104 852 €. Manažment bude na valnom zhromaždení prezentovať návrh na presun výsledku hospodárenia za rok 2023 na účet nerozdeleného zisku minulých rokov.

Tržby z predaja tovaru v roku 2023 dosiahli výšku 60 192 735 €, čo predstavuje v porovnaní s prechádzajúcim rokom pokles o 1,60 % (2022: 61 172 553 €). Tržby z predaja tlače predstavujú na celkovom objeme tržieb 86,36 % (2022: 88,81 %), objem tržieb za mailing, donášku a poštové služby 2,00 % (2022: 2,07 %). Čistý obrat celkom v roku 2023 dosiahol výšku 69 825 567 €, čo je pokles o 0,35 % oproti minulému roku (2022: 70 068 658 €).

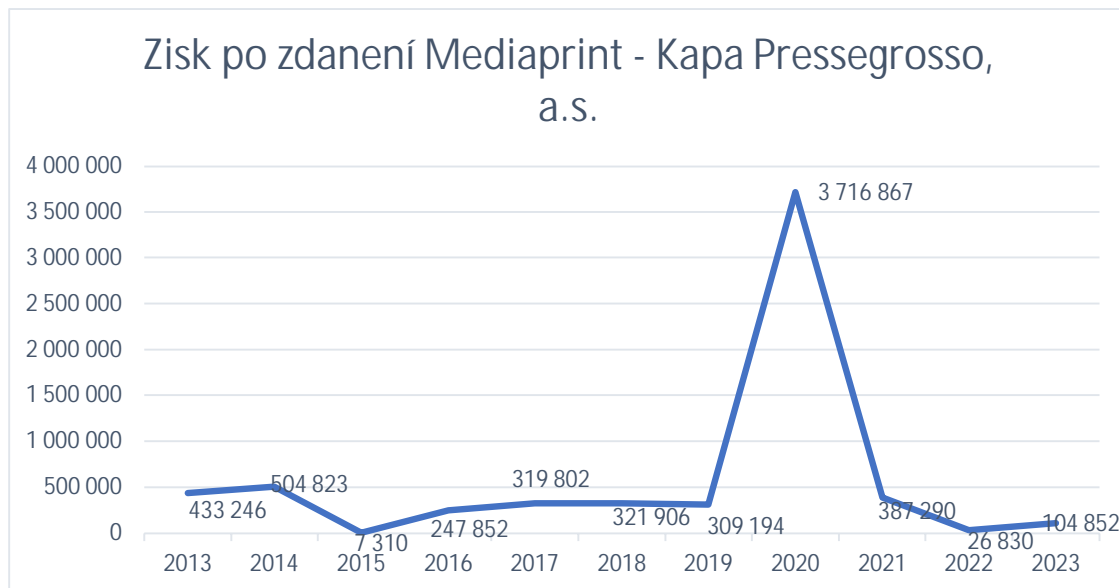
Spoločnosť Mediaprint - Kapa Pressegrasso, a.s. si cení stabilné dodávateľsko - odberateľské vzťahy a svoje povinnosti voči štátu a iným organizáciám si plnila pravidelne a bez omeškania. K 31. decembru 2023 krátkodobé záväzky a bežné bankové úvery prevyšujú krátkodobé pohľadávky.

Finančná situácia bola počas roku 2023 stabilná. Spoločnosť svoju činnosť financovala z vlastných zdrojov a úveru poskytnutého Slovenskou sporiteľňou, a.s.

VYBRANÉ FINANČNÉ UKAZOVATELE

Spoločnosť Mediaprint - Kapa Pressegrasso, a.s. dosiahla v rokoch 2023 a 2022 vo vybraných ukazovateľoch nasledovné hodnoty:

| Ukazovateľ v eurách | Rok 2023 | Rok 2022 | Index 23/22 |
|--|------------|------------|-------------|
| Základné imanie | 132 800 | 132 800 | 1,000 |
| Vlastné imanie | 16 001 947 | 15 892 385 | 1,007 |
| Záväzky | 25 585 507 | 26 468 409 | 0,967 |
| Aktíva spolu | 42 163 267 | 42 915 954 | 0,982 |
| Tržby za predaj vlastných výrobkov a služieb | 9 291 455 | 7 706 601 | 1,206 |
| Tržby za tovar | 60 192 735 | 61 172 553 | 0,984 |
| Hospodársky výsledok pred zdanením | 104 215 | 91 794 | 1,135 |
| Hospodársky výsledok po zdanení | 104 852 | 26 830 | 3,908 |



NÁVRH ROZDELENIA ZISKU ZA ROK 2023

O rozdelení výsledku hospodárenia za rok 2023 rozhoduje valné zhromaždenie. Manažment bude na valnom zhromaždení prezentovať návrh na presun výsledku hospodárenia za rok 2023 na účet nerozdeleného zisku minulých rokov.

VPLYV ČINNOSTI SPOLOČNOSTI NA ŽIVOTNÉ PROSTREDIE

Predmet podnikania spoločnosti nemá negatívny vplyv na životné prostredie.

NÁKLADY NA ČINNOSŤ V OBLASTI VÝSKUMU A VÝVOJA

Spoločnosť nevykonáva výskumné a vývojové služby, a teda v roku 2023 spoločnosť nevynaložila náklady vzťahujúce sa na výskum a vývoj.

NADOBÚDANIE VLASTÝCH A OSTATNÝCH AKCIÍ

Spoločnosť v roku 2023 nenadobudla žiadne vlastné akcie.

ORGANIZAČNÁ ZLOŽKA V ZAHRANIČÍ

Spoločnosť nemala v roku 2023 zriadenú organizačnú zložku v zahraničí.

MAJETOK A ZÁVÄZKY

Majetok a záväzky

MAJETOK

| Ukazovateľ v eurách | Rok 2023 | Rok 2022 | Index 23/22 |
|---------------------------|------------|------------|-------------|
| Aktíva spolu (netto) | 42 163 267 | 42 915 954 | 0,982 |
| Neobežný majetok | 35 297 034 | 37 273 976 | 0,947 |
| Dlhodobý nehmotný majetok | 1 160 189 | 1 402 609 | 0,827 |
| Dlhodobý hmotný majetok | 2 076 786 | 2 050 769 | 1,013 |
| Dlhodobý finančný majetok | 32 060 059 | 33 820 598 | 0,948 |
| Obežný majetok | 6 791 507 | 5 568 053 | 1,220 |
| Zásoby | 259 135 | 147 891 | 1,752 |
| Dlhodobé pohľadávky | 1 067 384 | 1 066 746 | 1,001 |
| Krátkodobé pohľadávky | 3 750 355 | 2 643 492 | 1,419 |
| Finančné účty | 1 714 633 | 1 709 924 | 1,003 |
| Časové rozlíšenie | 74 726 | 73 925 | 1,011 |

ZÁVÄZKY

| Ukazovateľ v eurách | Rok 2023 | Rok 2022 | Index 23/22 |
|--|------------|------------|-------------|
| Pasíva spolu (netto) | 42 163 267 | 42 915 954 | 0,982 |
| Vlastné imanie | 16 001 947 | 15 892 385 | 1,007 |
| Základné imanie | 132 800 | 132 800 | 1,000 |
| Ostatné kapitálové fondy | 3 319 | 3 319 | 1,000 |
| Zákonné rezervné fondy | 26 560 | 26 560 | 1,000 |
| Oceňovacie rozdiely z precenenia | -60 268 | -64 978 | 0,928 |
| Výsledok hospodárenia minulých rokov | 15 794 684 | 15 767 854 | 1,002 |
| Výsledok hospodárenia za bežné obdobie | 104 852 | 26 830 | 3,908 |
| Záväzky | 25 585 507 | 26 468 409 | 0,967 |
| Dlhodobé záväzky | 247 189 | 270 193 | 0,915 |
| Dlhodobé rezervy | 404 377 | 419 125 | 0,965 |
| Dlhodobé bankové úvery | 3 700 000 | 4 600 000 | 0,804 |
| Krátkodobé záväzky | 18 009 461 | 18 336 285 | 0,982 |
| Krátkodobé rezervy | 2 324 480 | 1 942 806 | 1,196 |
| Bežné bankové úvery | 900 000 | 900 000 | 1,000 |
| Časové rozlíšenie | 575 813 | 555 160 | 1,037 |

VÝNOSY A NÁKLADY

Výnosy a náklady

| Ukazovateľ v eurách | Rok 2023 | Rok 2022 | Index 23/22 |
|--|-------------------|-------------------|--------------|
| Výnosy z hospodárskej činnosti | 69 864 911 | 70 080 396 | 0,997 |
| Tržby z predaja tovaru | 60 192 735 | 61 172 553 | 0,984 |
| Tržby z predaja služieb | 9 291 455 | 7 706 601 | 1,206 |
| Tržby z predaja dlhodobého nehmotného majetku, dlhodobého hmotného majetku a materiálu | 355 277 | 1 192 054 | 0,298 |
| Ostatné výnosy z hospodárskej činnosti | 25 444 | 9 188 | 2,769 |
| Náklady na hospodársku činnosť | 69 550 743 | 69 905 949 | 0,995 |
| Náklady vynaložené na obstaranie predaného tovaru | 46 094 133 | 47 194 911 | 0,977 |
| Spotreba materiálu, energie a ostatných neskladovateľných dodávok | 861 010 | 826 719 | 1,041 |
| Služby | 13 121 655 | 12 749 103 | 1,029 |
| Osobné náklady | 9 769 983 | 9 017 473 | 1,083 |
| Dane a poplatky | 29 017 | 33 268 | 0,872 |
| Odpisy a opravné položky k dlhodobému majetku | 938 980 | 930 927 | 1,009 |
| Zostatková cena predaného dlhodobého majetku a predaného materiálu | 5 204 | 0 | n/a |
| Opravné položky k pohľadávkam | -1 399 655 | -985 665 | 1,420 |
| Ostatné náklady na hospodársku činnosť | 130 416 | 139 213 | 0,937 |
| Výsledok hospodárenia z hospodárskej činnosti | 314 168 | 174 447 | 1,801 |
| Pridaná hodnota | 9 407 392 | 8 108 421 | 1,160 |
| Výnosy z finančnej činnosti | 251 442 | 189 368 | 1,328 |
| Tržby z predaja cenných papierov a podielov | 0 | 0 | 0,000 |
| Výnosy z dlhodobého finančného majetku | 215 914 | 87 136 | 2,478 |
| Výnosové úroky | 8 213 | 0 | n/a |
| Kurzové zisky | 27 315 | 102 197 | 0,267 |
| Ostatné výnosy z finančnej činnosti | 0 | 0 | 0,000 |
| Náklady na finančnú činnosť | 461 395 | 272 021 | 1,696 |
| Predané cenné papiere a podiely | 0 | 0 | 0,000 |
| Nákladové úroky | 368 508 | 228 435 | 1,613 |
| Kurzové straty | 73 082 | 14 601 | 5,005 |
| Ostatné náklady na finančnú činnosť | 19 805 | 28 985 | 0,683 |
| Výsledok hospodárenia z finančnej činnosti | -209 953 | -82 653 | 2,540 |
| Výsledok hospodárenia z bežnej činnosti pred zdanením | 104 215 | 91 794 | 1,135 |
| Daň z príjmov | -637 | 64 964 | -0,010 |
| Výsledok hospodárenia za účtovné obdobie po zdanení | 104 852 | 26 830 | 3,908 |

Kontaktné údaje spoločnosti

Mediaprint - Kapa Pressegrasso, a.s.
Stará Vajnorská 9, 831 04 Bratislava

Tel. 02 498 93 704

www.mediakapa.sk



Záver

Výročná správa bola vypracovaná v zmysle Zákona č. 431/2002 Z. z. o účtovníctve podľa § 20 – Výročná správa. Údaje uvedené v tejto výročnej správe vychádzajú z účtovnej závierky za rok 2023 a z predchádzajúcich účtovných období. Súčasťou výročnej správy je správa nezávislého audítora a účtovná závierka zostavená k 31.12.2023. V spoločnosti Mediaprint – Kapa Pressegrasso, a.s. nie sú identifikované žiadne významné riziká a neistoty, ktorým by bola spoločnosť vystavená.

Výročná správa bola zostavená dňa 31.03.2024



Podpisový záznam člena štatutárneho orgánu spoločnosti

Správa nezávislého audítora

Akcionárom, dozornej rade a predstavenstvu spoločnosti Mediaprint - Kapa Pressegrosso, a.s.:

Správa z auditu účtovnej závierky

Názor

Uskutočnili sme audit účtovnej závierky spoločnosti Mediaprint - Kapa Pressegrosso, a.s.. („Spoločnosť“), ktorá obsahuje súvahu k 31. decembru 2023, výkaz ziskov a strát za rok končiaci sa k uvedenému dátumu, a poznámky, ktoré obsahujú súhrn významných účtovných zásad a účtovných metód.

Podľa nášho názoru, priložená účtovná závierka poskytuje pravdivý a verný obraz finančnej situácie Spoločnosti k 31. decembru 2023 a výsledku jej hospodárenia za rok končiaci sa k uvedenému dátumu podľa zákona č. 431/2002 Z.z. o účtovníctve v znení neskorších predpisov (ďalej len „zákon o účtovníctve“).

Základ pre názor

Audit sme vykonali podľa medzinárodných audítorských štandardov (International Standards on Auditing, „ISAs“). Naša zodpovednosť podľa týchto štandardov je uvedená v odseku *Zodpovednosť audítora za audit účtovnej závierky*. Od Spoločnosti sme nezávislí podľa ustanovení zákona č. 423/2015 o štatutárnom audite a o zmene a doplnení zákona č. 431/2002 Z. z. o účtovníctve v znení neskorších predpisov (ďalej len „zákon o štatutárnom audite“) týkajúcich sa etiky, vrátane Etického kódexu audítora, relevantných pre náš audit účtovnej závierky a splnili sme aj ostatné požiadavky týchto ustanovení týkajúcich sa etiky. Sme presvedčení, že audítorské dôkazy, ktoré sme získali, poskytujú dostatočný a vhodný základ pre náš názor.

Zodpovednosť štatutárneho orgánu a osôb poverených spravovaním za účtovnú závierku

Štatutárny orgán je zodpovedný za zostavenie tejto účtovnej závierky tak, aby poskytovala pravdivý a verný obraz podľa zákona o účtovníctve a za tie interné kontroly, ktoré považuje za potrebné na zostavenie účtovnej závierky, ktorá neobsahuje významné nesprávnosti, či už v dôsledku podvodu alebo chyby.

Pri zostavovaní účtovnej závierky je štatutárny orgán zodpovedný za zhodnotenie schopnosti Spoločnosti nepretržite pokračovať vo svojej činnosti, za opísanie skutočností týkajúcich sa nepretržitého pokračovania v činnosti, ak je to potrebné, a za použitie predpokladu nepretržitého pokračovania v činnosti v účtovníctve, ibaže by mal v úmysle Spoločnosť zlikvidovať alebo ukončiť jej činnosť, alebo by nemal inú realistickú možnosť než tak urobiť.

Osoby poverené spravovaním sú zodpovedné za dohľad nad procesom finančného výkazníctva Spoločnosti.

Zodpovednosť audítora za audit účtovnej závierky

Našou zodpovednosťou je získať primerané uistenie, či účtovná závierka ako celok neobsahuje významné nesprávnosti, či už v dôsledku podvodu alebo chyby, a vydať správu audítora, vrátane názoru. Primerané uistenie je uistenie vysokého stupňa, ale nie je zárukou toho, že audit vykonaný podľa ISAs vždy odhalí významné nesprávnosti, ak také existujú. Nesprávnosti môžu vzniknúť v dôsledku podvodu alebo chyby a za významné sa považujú vtedy, ak by sa dalo odôvodnene očakávať, že jednotlivito alebo v súhrne by mohli ovplyvniť ekonomické rozhodnutia používateľov, uskutočnené na základe tejto účtovnej závierky.

V rámci auditu uskutočneného podľa ISAs, počas celého auditu uplatňujeme odborný úsudok a zachovávame profesionálny skepticizmus. Okrem toho:

- Identifikujeme a posudzujeme riziká významnej nesprávnej účtovnej závierky, či už v dôsledku podvodu alebo chyby, navrhujeme a uskutočňujeme audítorské postupy reagujúce na tieto riziká a získavame audítorské dôkazy, ktoré sú dostatočné a vhodné na poskytnutie základu pre náš názor. Riziko neodhalenia významnej nesprávnej v dôsledku podvodu je vyššie ako toto riziko v dôsledku chyby, pretože podvod môže zahŕňať tajnú dohodu, falšovanie, úmyselné vynechanie, nepravdivé vyhlásenie alebo obídenie internej kontroly.
- Oboznamujeme sa s internými kontrolami relevantnými pre audit, aby sme mohli navrhnúť audítorské postupy vhodné za daných okolností, ale nie za účelom vyjadrenia názoru na efektívnosť interných kontrol Spoločnosti.
- Hodnotíme vhodnosť použitých účtovných zásad a účtovných metód a primeranosť účtovných odhadov a uvedenie s nimi súvisiacich informácií, uskutočnené štatutárnym orgánom.
- Robíme záver o tom, či štatutárny orgán vhodne v účtovníctve používa predpoklad nepretržitého pokračovania v činnosti a na základe získaných audítorských dôkazov záver o tom, či existuje významná neistota v súvislosti s udalosťami alebo okolnosťami, ktoré by mohli významne spochybníť schopnosť Spoločnosti nepretržite pokračovať v činnosti. Ak dospejeme k záveru, že významná neistota existuje, sme povinní upozorniť v našej správe audítora na súvisiace informácie uvedené v účtovnej závierke alebo, ak sú tieto informácie nedostatočné, modifikovať náš názor. Naše závery vychádzajú z audítorských dôkazov získaných do dátumu vydania našej správy audítora. Budúce udalosti alebo okolnosti však môžu spôsobiť, že spoločnosť prestane pokračovať v nepretržitej činnosti.
- Hodnotíme celkovú prezentáciu, štruktúru a obsah účtovnej závierky vrátane informácií v nej uvedených, ako aj to, či účtovná závierka zachytáva uskutočnené transakcie a udalosti spôsobom, ktorý vedie k ich vernému zobrazeniu.

S osobami poverenými spravovaním komunikujeme okrem iného o plánovanom rozsahu a harmonograme auditu a o významných zisteniach auditu, vrátane všetkých významných nedostatkov internej kontroly, ktoré počas nášho auditu zistíme.

Správa k ďalším požiadavkám zákonov a iných právnych predpisov

Správa k informáciám, ktoré sa uvádzajú vo výročnej správe

Štatutárny orgán je zodpovedný za informácie uvedené vo výročnej správe, zostavenej podľa požiadaviek zákona o účtovníctve. Náš vyššie uvedený názor na účtovnú závierku sa nevzťahuje na iné informácie vo výročnej správe.

V súvislosti s auditom účtovnej závierky je našou zodpovednosťou oboznámenie sa s informáciami uvedenými vo výročnej správe a posúdenie, či tieto informácie nie sú vo významnom nesúlade s auditovanou účtovnou závierkou alebo našimi poznatkami, ktoré sme získali počas auditu účtovnej závierky, alebo sa inak zdajú byť významne nesprávne.

Posúdili sme, či výročná správa Spoločnosti obsahuje informácie, ktorých uvedenie vyžaduje zákon o účtovníctve.

Na základe prác vykonaných počas auditu účtovnej závierky, podľa nášho názoru:

- informácie uvedené vo výročnej správe zostavenej za rok 2023 sú v súlade s účtovnou závierkou za daný rok,
- výročná správa obsahuje informácie podľa zákona o účtovníctve.

Okrem toho, na základe našich poznatkov o účtovnej jednotke a situácii v nej, ktoré sme získali počas auditu účtovnej závierky, sme povinní uviesť, či sme zistili významné nesprávnosti vo výročnej správe, ktorú sme obdržali pred dátumom vydania tejto správy audítora. V tejto súvislosti neexistujú zistenia, ktoré by sme mali uviesť.

17. mája 2024
Bratislava, Slovenská republika

Ernst & Young Slovakia, spol. s r.o.
Licencia SKAU č. 257



Ing. Peter Uram-Hrišo, štatutárny audítor
Licencia UDVA č. 996

ÚČTOVNÁ ZÁVIERKA

podnikateľov v podvojnom účtovníctve



zostavená k 3 1 . 1 2 . 2 0 2 3

Číselné údaje sa zarovnávajú vpravo, ostatné údaje sa píšú zľava. Nevyplnené riadky sa ponechávajú prázdne.

Údaje sa vypĺňajú paličkovým písmom (podľa tohto vzoru), písacím strojom alebo tlačiarňou, a to čiernou alebo tmavomodrou farbou.

Á Ä B Č D É F G H Í J K L M N O P Q R Š T Ú V X Ý Ž 0 1 2 3 4 5 6 7 8 9

| | | | |
|---|------------------------------|--------------------------|--|
| Daňové identifikačné číslo 2 0 2 0 2 3 4 4 9 1 | Účtovná závierka X riadna | Účtovná jednotka malá | Mesiac Rok od 1 2 0 2 3 |
| IČO 3 5 7 9 2 2 8 1 | mimoriadna | X veľká | Za obdobie do 1 2 2 0 2 3 |
| SK NACE 4 6 . 9 0 . 0 | priebežná | (vyznačí sa x) | Bezprostredne predchádzajúce obdobie od 1 2 0 2 2 |
| | | | do 1 2 2 0 2 2 |

Priložené súčasti účtovnej závierky

 Súvaha (Úč POD 1-01)
(v celých eurách)

 Výkaz ziskov a strát (Úč POD 2-01)
(v celých eurách)

 Poznámky (Úč POD 3-01)
(v celých eurách alebo eurocentoch)

Obchodné meno (názov) účtovnej jednotky

Mediaprint - Kapa Pressegrasso, a.s.

Sídlo účtovnej jednotky

Ulica

STARÁ VAJNORSKÁ

Číslo

9

PSC

Obec

8 3 1 0 4 BRATISLAVA

Označenie obchodného registra a číslo zápisu obchodnej spoločnosti

Obch. reg. | Mestský súd Bratislava III., odd. Sa, vl. č. 2503/B

Telefónne číslo

0 2 / 4 9 8 9 3 7 0 4

Faxové číslo

0 2 / 4 9 8 9 3 2 9 4

E-mailová adresa

GRETA.KLEINOVA@MPKAPA.EU

Zostavená dňa:

2 5 . 0 3 . 2 0 2 4

Schválená dňa:

. . 2 0

Podpisový záznam štatutárneho orgánu účtovnej jednotky alebo člena štatutárneho orgánu účtovnej jednotky alebo podpisový záznam fyzickej osoby, ktorá je účtovnou jednotkou:

Záznamy daňového úradu

Miesto pre evidenčné číslo

Odtlačok prezentačnej pečiatky daňového úradu



| Označenie a | STRANA AKTÍV b | Číslo riadku c | Bežné účtovné obdobie | | Bezprostredne predchádzajúce účtovné obdobie | |
|----------------|---|----------------------|-----------------------|-------------------|---|---------|
| | | | 1 | Brutto - časť 1 | Netto 2 | Netto 3 |
| | | | | Korekcia - časť 2 | | |
| | SPOLU MAJETOK r. 02 + r. 33 + r. 74 | 01 | 5 6 8 4 3 2 1 7 | 4 2 1 6 3 2 6 7 | | |
| | | | 1 4 6 7 9 9 5 0 | | 4 2 9 1 5 9 5 4 | |
| A. | Neobežný majetok r. 03 + r. 11 + r. 21 | 02 | 4 9 2 4 5 6 7 7 | 3 5 2 9 7 0 3 4 | | |
| | | | 1 3 9 4 8 6 4 3 | | 3 7 2 7 3 9 7 6 | |
| A.I. | Dlhodobý nehmotný majetok súčet (r. 04 až r. 10) | 03 | 6 4 1 8 4 6 6 | 1 1 6 0 1 8 9 | | |
| | | | 5 2 5 8 2 7 7 | | 1 4 0 2 6 0 9 | |
| A.I.1. | Aktivované náklady na vývoj (012) - /072, 091A/ | 04 | | | | |
| 2. | Softvér (013) - /073, 091A/ | 05 | 3 2 1 2 0 0 2 | 7 5 4 4 8 5 | | |
| | | | 2 4 5 7 5 1 7 | | 7 8 0 2 1 9 | |
| 3. | Oceniteľné práva (014) - /074, 091A/ | 06 | 1 4 8 6 2 3 9 | 3 7 9 3 2 2 | | |
| | | | 1 1 0 6 9 1 7 | | 5 1 6 7 8 5 | |
| 4. | Goodwill (015) - /075, 091A/ | 07 | 1 6 7 2 1 5 3 | | | |
| | | | 1 6 7 2 1 5 3 | | | |
| 5. | Ostatný dlhodobý nehmotný majetok (019, 01X) - /079, 07X, 091A/ | 08 | 4 8 0 7 2 | 2 6 3 8 2 | | |
| | | | 2 1 6 9 0 | | 2 0 5 0 6 | |
| 6. | Obstarávaný dlhodobý nehmotný majetok (041) - /093/ | 09 | | | 8 5 0 9 9 | |
| 7. | Poskytnuté preddavky na dlhodobý nehmotný majetok (051) - /095A/ | 10 | | | | |
| A.II. | Dlhodobý hmotný majetok súčet (r. 12 až r. 20) | 11 | 9 7 3 8 1 4 1 | 2 0 7 6 7 8 6 | | |
| | | | 7 6 6 1 3 5 5 | | 2 0 5 0 7 6 9 | |
| A.II.1. | Pozemky (031) - /092A/ | 12 | | | | |
| 2. | Stavby (021) - /081, 092A/ | 13 | 1 1 8 0 6 1 | 9 1 1 9 9 | | |
| | | | 2 6 8 6 2 | | 9 4 5 6 0 | |
| 3. | Samostatné hnutelné veci a súbory hnutelných vecí (022) - /082, 092A/ | 14 | 9 4 4 8 3 3 4 | 1 8 1 3 8 4 1 | | |
| | | | 7 6 3 4 4 9 3 | | 1 9 2 6 0 7 3 | |



| Označenie a | STRANA AKTÍV b | Číslo riadku c | Bežné účtovné obdobie | | Bezprostredne predchádzajúce účtovné obdobie | | |
|----------------|--|----------------------|-----------------------|-------------------|---|---------|---------|
| | | | 1 | Brutto - časť 1 | | Netto 2 | Netto 3 |
| | | | | Korekcia - časť 2 | | | |
| 4. | Pestovateľské celky trvalých porastov (025) - /085, 092A/ | 15 | | | | | |
| 5. | Základné stádo a ľahné zvieratá (026) - /086, 092A/ | 16 | | | | | |
| 6. | Ostatný dlhodobý hmotný majetok (029, 02X, 032) - /089, 08X, 092A/ | 17 | | | | | |
| 7. | Obstarávaný dlhodobý hmotný majetok (042) - /094/ | 18 | 1 7 1 7 4 6 | 1 7 1 7 4 6 | 3 0 1 3 6 | | |
| 8. | Poskytnuté preddavky na dlhodobý hmotný majetok (052) - /095A/ | 19 | | | | | |
| 9. | Opravná položka k nadobudnutému majetku (+/- 097) +/- 098 | 20 | | | | | |
| A.III. | Dlhodobý finančný majetok súčet (r. 22 až r. 32) | 21 | 3 3 0 8 9 0 7 0 | 3 2 0 6 0 0 5 9 | 3 3 8 2 0 5 9 8 | | |
| A.III.1. | Podielové cenné papiere a podiely v prepojených účtovných jednotkách (061A, 062A, 063A) - /096A/ | 22 | 3 2 0 6 0 0 5 9 | 3 2 0 6 0 0 5 9 | 3 3 8 2 0 5 9 8 | | |
| 2. | Podielové cenné papiere a podiely s podielovou účasťou okrem v prepojených účtovných jednotkách (062A) - /096A/ | 23 | 1 0 2 9 0 1 1 | | | | |
| | | | 1 0 2 9 0 1 1 | | | | |
| 3. | Ostatné realizovateľné cenné papiere a podiely (063A) - /096A/ | 24 | | | | | |
| 4. | Pôžičky prepojeným účtovným jednotkám (066A) - /096A/ | 25 | | | | | |
| 5. | Pôžičky v rámci podielovej účasti okrem prepojeným účtovným jednotkám (066A) - /096A/ | 26 | | | | | |
| 6. | Ostatné pôžičky (067A) - /096A/ | 27 | | | | | |
| 7. | Dlhové cenné papiere a ostatný dlhodobý finančný majetok (065A, 069A, 06XA) - /096A/ | 28 | | | | | |



| Označenie a | STRANA AKTÍV b | Číslo riadku c | Bežné účtovné obdobie | | Bezprostredne predchádzajúce účtovné obdobie |
|----------------|---|----------------------|--------------------------------------|----------------------|---|
| | | | 1 | 2 | |
| | | | Brutto - časť 1 Korekcia - časť 2 | Netto | |
| | | | Netto 3 | | |
| 8. | Pôžičky a ostatný dlhodobý finančný majetok so zostatkovou dobou splatnosti najviac jeden rok (066A, 067A, 069A, 06XA) - /096A/ | 29 | | | |
| 9. | Účty v bankách s dobou viazanosti dlhšou ako jeden rok (22XA) | 30 | | | |
| 10. | Obstarávaný dlhodobý finančný majetok (043) - /096A/ | 31 | | | |
| 11. | Poskytnuté preddavky na dlhodobý finančný majetok (053) - /095A/ | 32 | | | |
| B. | Obežný majetok r. 34 + r. 41 + r. 53 + r. 66 + r. 71 | 33 | 7 5 2 2 8 1 4 | 6 7 9 1 5 0 7 | |
| | | | 7 3 1 3 0 7 | | 5 5 6 8 0 5 3 |
| B.I. | Zásoby súčet (r. 35 až r. 40) | 34 | 2 5 9 1 3 5 | 2 5 9 1 3 5 | |
| | | | | | 1 4 7 8 9 1 |
| B.I.1. | Materiál (112, 119, 11X) - /191, 19X/ | 35 | 5 1 6 9 2 | 5 1 6 9 2 | |
| | | | | | 4 9 9 2 6 |
| 2. | Nedokončená výroba a polotovary vlastnej výroby (121, 122, 12X) - /192, 193, 19X/ | 36 | | | |
| 3. | Výrobky (123) - /194/ | 37 | | | |
| 4. | Zvieratá (124) - /195/ | 38 | | | |
| 5. | Tovar (132, 133, 13X, 139) - /196, 19X/ | 39 | 2 0 7 4 4 3 | 2 0 7 4 4 3 | |
| | | | | | 9 7 9 6 5 |
| 6. | Poskytnuté preddavky na zásoby (314A) - /391A/ | 40 | | | |
| B.II. | Dlhodobé pohľadávky súčet (r. 42 + r. 46 až r. 52) | 41 | 1 0 6 7 3 8 4 | 1 0 6 7 3 8 4 | |
| | | | | | 1 0 6 6 7 4 6 |
| B.II.1. | Pohľadávky z obchodného styku súčet (r. 43 až r. 45) | 42 | | | |



| Označenie a | STRANA AKTÍV b | Číslo riadku c | Bežné účtovné obdobie | | Bezprostredne predchádzajúce účtovné obdobie | |
|-------------|---|----------------|-----------------------|-------------------|--|---------|
| | | | 1 | Brutto - časť 1 | Netto 2 | Netto 3 |
| | | | | Korekcia - časť 2 | | |
| 1.a. | Pohľadávky z obchodného styku voči prepojeným účtovným jednotkám (311A, 312A, 313A, 314A, 315A, 31XA) - /391A/ | 43 | | | | |
| 1.b. | Pohľadávky z obchodného styku v rámci podielovej účasti okrem pohľadávok voči prepojeným účtovným jednotkám (311A, 312A, 313A, 314A, 315A, 31XA) - /391A/ | 44 | | | | |
| 1.c. | Ostatné pohľadávky z obchodného styku (311A, 312A, 313A, 314A, 315A, 31XA) - /391A/ | 45 | | | | |
| 2. | Čistá hodnota zákazky (316A) | 46 | | | | |
| 3. | Ostatné pohľadávky voči prepojeným účtovným jednotkám (351A) - /391A/ | 47 | | | | |
| 4. | Ostatné pohľadávky v rámci podielovej účasti okrem pohľadávok voči prepojeným účtovným jednotkám (351A) - /391A/ | 48 | | | | |
| 5. | Pohľadávky voči spoločníkom, členom a združeniu (354A, 355A, 358A, 35XA) - /391A/ | 49 | | | | |
| 6. | Pohľadávky z derivátových operácií (373A, 376A) | 50 | | | | |
| 7. | Iné pohľadávky (335A, 336A, 33XA, 371A, 374A, 375A, 378A) - /391A/ | 51 | | | | |
| 8. | Odložená daňová pohľadávka (481A) | 52 | 1 0 6 7 3 8 4 | 1 0 6 7 3 8 4 | 1 0 6 6 7 4 6 | |
| B.III. | Krátkodobé pohľadávky súčet (r. 54 + r. 58 až r. 65) | 53 | 4 4 8 1 6 6 2 | 3 7 5 0 3 5 5 | 2 6 4 3 4 9 2 | |
| B.III.1. | Pohľadávky z obchodného styku súčet (r. 55 až r. 57) | 54 | 3 7 2 8 3 8 4 | 2 9 9 7 0 7 7 | 2 4 0 5 2 9 0 | |
| 1.a. | Pohľadávky z obchodného styku voči prepojeným účtovným jednotkám (311A, 312A, 313A, 314A, 315A, 31XA) - /391A/ | 55 | 8 9 5 8 8 9 | 8 9 5 8 8 9 | 6 6 7 6 2 5 | |
| 1.b. | Pohľadávky z obchodného styku v rámci podielovej účasti okrem pohľadávok voči prepojeným účtovným jednotkám (311A, 312A, 313A, 314A, 315A, 31XA) - /391A/ | 56 | | | | |



| Označenie a | STRANA AKTÍV b | Číslo riadku c | Bežné účtovné obdobie | | Bezprostredne predchádzajúce účtovné obdobie |
|--------------|--|----------------|--------------------------------------|---------------|--|
| | | | 1 | 2 | 3 |
| | | | Brutto - časť 1 Korekcia - časť 2 | Netto | Netto |
| 1.c. | Ostatné pohľadávky z obchodného styku (311A, 312A, 313A, 314A, 315A, 31XA) - /391A/ | 57 | 2 8 3 2 4 9 5 | 2 1 0 1 1 8 8 | |
| | | | 7 3 1 3 0 7 | | 1 7 3 7 6 6 5 |
| 2. | Čistá hodnota zákazky (316A) | 58 | | | |
| 3. | Ostatné pohľadávky voči prepojeným účtovným jednotkám (351A) - /391A/ | 59 | 4 6 9 2 1 3 | 4 6 9 2 1 3 | |
| 4. | Ostatné pohľadávky v rámci podielovej účasti okrem pohľadávok voči prepojeným účtovným jednotkám (351A) - /391A/ | 60 | | | |
| 5. | Pohľadávky voči spoločníkom, členom a združeniu (354A, 355A, 358A, 35XA, 398A) - /391A/ | 61 | | | |
| 6. | Sociálne poistenie (336A) - /391A/ | 62 | | | |
| 7. | Daňové pohľadávky a dotácie (341, 342, 343, 345, 346, 347) - /391A/ | 63 | 2 8 2 6 8 8 | 2 8 2 6 8 8 | |
| | | | | | 2 3 6 2 8 9 |
| 8. | Pohľadávky z derivátových operácií (373A, 376A) | 64 | | | |
| 9. | Iné pohľadávky (335A, 33XA, 371A, 374A, 375A, 378A) - /391A/ | 65 | 1 3 7 7 | 1 3 7 7 | |
| | | | | | 1 9 1 3 |
| B.IV. | Krátkodobý finančný majetok súčet (r. 67 až r. 70) | 66 | | | |
| B.IV.1. | Krátkodobý finančný majetok v prepojených účtovných jednotkách (251A, 253A, 256A, 257A, 25XA) - /291A, 29XA/ | 67 | | | |
| | | | | | |
| 2. | Krátkodobý finančný majetok bez krátkodobého finančného majetku v prepojených účtovných jednotkách (251A, 253A, 256A, 257A, 25XA) - /291A, 29XA/ | 68 | | | |
| 3. | Vlastné akcie a vlastné obchodné podiely (252) | 69 | | | |
| 4. | Obstarávaný krátkodobý finančný majetok (259, 314A) - /291A/ | 70 | | | |



| Označenie a | STRANA AKTÍV b | Číslo riadku c | Bežné účtovné obdobie | | Bezprostredne predchádzajúce účtovné obdobie |
|-------------|--|----------------|--------------------------------------|---------------|--|
| | | | 1 | 2 | |
| | | | Brutto - časť 1 Korekcia - časť 2 | Netto | |
| | | | Netto 3 | | |
| B.V. | Finančné účty r. 72 + r. 73 | 71 | 1 7 1 4 6 3 3 | 1 7 1 4 6 3 3 | 1 7 0 9 9 2 4 |
| B.V.1. | Peniaze (211, 213, 21X) | 72 | 7 8 0 6 7 | 7 8 0 6 7 | 5 8 2 0 2 |
| 2. | Účty v bankách (221A, 22X, +/- 261) | 73 | 1 6 3 6 5 6 6 | 1 6 3 6 5 6 6 | 1 6 5 1 7 2 2 |
| C. | Časové rozlíšenie súčet (r. 75 až r. 78) | 74 | 7 4 7 2 6 | 7 4 7 2 6 | 7 3 9 2 5 |
| C.1. | Náklady budúcich období dlhodobé (381A, 382A) | 75 | 1 9 5 8 | 1 9 5 8 | 4 0 6 2 |
| 2. | Náklady budúcich období krátkodobé (381A, 382A) | 76 | 7 2 7 6 8 | 7 2 7 6 8 | 6 9 8 6 3 |
| 3. | Príjmy budúcich období dlhodobé (385A) | 77 | | | |
| 4. | Príjmy budúcich období krátkodobé (385A) | 78 | | | |
| Označenie a | STRANA PASÍV b | Číslo riadku c | Bežné účtovné obdobie 4 | | Bezprostredne predchádzajúce účtovné obdobie 5 |
| | SPOLU VLASTNÉ IMANIE A ZÁVÄZKY r. 80 + r. 101 + r. 141 | 79 | 4 2 1 6 3 2 6 7 | | 4 2 9 1 5 9 5 4 |
| A. | Vlastné imanie r. 81 + r. 85 + r. 86 + r. 87 + r. 90 + r. 93 + r. 97 + r. 100 | 80 | 1 6 0 0 1 9 4 7 | | 1 5 8 9 2 3 8 5 |
| A.I. | Základné imanie súčet (r. 82 až r. 84) | 81 | 1 3 2 8 0 0 | | 1 3 2 8 0 0 |
| A.I.1. | Základné imanie (411 alebo +/- 491) | 82 | 1 3 2 8 0 0 | | 1 3 2 8 0 0 |
| 2. | Zmena základného imania +/- 419 | 83 | | | |
| 3. | Pohľadávky za upísané vlastné imanie (/-/353) | 84 | | | |
| A.II. | Emisné ážlo (412) | 85 | | | |
| A.III. | Ostatné kapitálové fondy (413) | 86 | 3 3 1 9 | | 3 3 1 9 |
| A.IV. | Zákonné rezervné fondy r. 88 + r. 89 | 87 | 2 6 5 6 0 | | 2 6 5 6 0 |
| A.IV.1. | Zákonný rezervný fond a nedeliteľný fond (417A, 418, 421A, 422) | 88 | 2 6 5 6 0 | | 2 6 5 6 0 |
| 2. | Rezervný fond na vlastné akcie a vlastné podiely (417A, 421A) | 89 | | | |



| Označenie a | STRANA PASÍV b | Číslo riadku c | Bežné účtovné obdobie 4 | Bezprostredne predchádzajúce účtovné obdobie 5 |
|-------------|---|----------------|-------------------------|--|
| A.V. | Ostatné fondy zo zisku r. 91 + r. 92 | 90 | | |
| A.V.1. | Štatutárne fondy (423, 42X) | 91 | | |
| 2. | Ostatné fondy (427, 42X) | 92 | | |
| A.VI. | Oceňovacie rozdiely z precenenia súčet (r. 94 až r. 96) | 93 | - 6 0 2 6 8 | - 6 4 9 7 8 |
| A.VI.1. | Oceňovacie rozdiely z precenenia majetku a záväzkov (+/- 414) | 94 | - 6 0 2 6 8 | - 6 4 9 7 8 |
| 2. | Oceňovacie rozdiely z kapitálových účasť (+/- 415) | 95 | | |
| 3. | Oceňovacie rozdiely z precenenia pri zlúčení, splynutí a rozdelení (+/- 416) | 96 | | |
| A.VII. | Výsledok hospodárenia minulých rokov r. 98 + r. 99 | 97 | 1 5 7 9 4 6 8 4 | 1 5 7 6 7 8 5 4 |
| A.VII.1. | Nerozdelený zisk minulých rokov (428) | 98 | 1 6 3 0 2 3 1 8 | 1 6 2 7 5 4 8 8 |
| 2. | Neuhradená strata minulých rokov (-/429) | 99 | - 5 0 7 6 3 4 | - 5 0 7 6 3 4 |
| A.VIII. | Výsledok hospodárenia za účtovné obdobie po zdanení +/- r. 01 - (r. 81 + r. 85 + r. 86 + r. 87 + r. 90 + r. 93 + r. 97 + r. 101 + r. 141) | 100 | 1 0 4 8 5 2 | 2 6 8 3 0 |
| B. | Záväzky r. 102 + r. 118 + r. 121 + r. 122 + r. 136 + r. 139 + r. 140 | 101 | 2 5 5 8 5 5 0 7 | 2 6 4 6 8 4 0 9 |
| B.I. | Dlhodobé záväzky súčet (r. 103 + r. 107 až r. 117) | 102 | 2 4 7 1 8 9 | 2 7 0 1 9 3 |
| B.I.1. | Dlhodobé záväzky z obchodného styku súčet (r. 104 až r. 106) | 103 | | |
| 1.a. | Záväzky z obchodného styku voči prepojeným účtovným jednotkám (321A, 475A, 476A) | 104 | | |
| 1.b. | Záväzky z obchodného styku v rámci podielovej účasti okrem záväzkov voči prepojeným účtovným jednotkám (321A, 475A, 476A) | 105 | | |
| 1.c. | Ostatné záväzky z obchodného styku (321A, 475A, 476A) | 106 | | |
| 2. | Čistá hodnota zákazky (316A) | 107 | | |
| 3. | Ostatné záväzky voči prepojeným účtovným jednotkám (471A, 47XA) | 108 | | |
| 4. | Ostatné záväzky v rámci podielovej účasti okrem záväzkov voči prepojeným účtovným jednotkám (471A, 47XA) | 109 | | |
| 5. | Ostatné dlhodobé záväzky (479A, 47XA) | 110 | 7 8 2 3 7 | 7 2 6 1 0 |
| 6. | Dlhodobé prijaté preddavky (475A) | 111 | | |
| 7. | Dlhodobé zmenky na úhradu (478A) | 112 | | |
| 8. | Vydané dlhopisy (473A-/255A) | 113 | | |
| 9. | Záväzky zo sociálneho fondu (472) | 114 | 1 1 9 8 0 9 | 1 3 0 1 7 1 |
| 10. | Iné dlhodobé záväzky (336A, 372A, 474A, 47XA) | 115 | 4 9 1 4 3 | 6 7 4 1 2 |
| 11. | Dlhodobé záväzky z derivátových operácií (373A, 377A) | 116 | | |
| 12. | Odložený daňový záväzok (481A) | 117 | | |



| Označenie a | STRANA PASÍV b | Číslo riadku c | Bežné účtovné obdobie 4 | Bezprostredne predchádzajúce účtovné obdobie 5 |
|-------------|---|----------------|----------------------------|---|
| B.II. | Dlhodobé rezervy r. 119 + r. 120 | 118 | 4 0 4 3 7 7 | 4 1 9 1 2 5 |
| B.II.1. | Zákonné rezervy (451A) | 119 | | |
| 2. | Ostatné rezervy (459A, 45XA) | 120 | 4 0 4 3 7 7 | 4 1 9 1 2 5 |
| B.III. | Dlhodobé bankové úvery (461A, 46XA) | 121 | 3 7 0 0 0 0 0 | 4 6 0 0 0 0 0 |
| B.IV. | Krátkodobé záväzky súčet (r. 123 + r. 127 až r. 135) | 122 | 1 8 0 0 9 4 6 1 | 1 8 3 3 6 2 8 5 |
| B.IV.1. | Záväzky z obchodného styku súčet (r. 124 až r. 126) | 123 | 1 6 0 6 9 4 4 1 | 1 5 1 2 7 2 8 4 |
| 1.a. | Záväzky z obchodného styku voči prepojeným účtovným jednotkám (321A, 322A, 324A, 325A, 326A, 32XA, 475A, 476A, 478A, 47XA) | 124 | 2 2 2 9 8 1 1 | 1 7 4 7 6 0 9 |
| 1.b. | Záväzky z obchodného styku v rámci podielovej účasti okrem záväzkov voči prepojeným účtovným jednotkám (321A, 322A, 324A, 325A, 326A, 32XA, 475A, 476A, 478A, 47XA) | 125 | | |
| 1.c. | Ostatné záväzky z obchodného styku (321A, 322A, 324A, 325A, 326A, 32XA, 475A, 476A, 478A, 47XA) | 126 | 1 3 8 3 9 6 3 0 | 1 3 3 7 9 6 7 5 |
| 2. | Čistá hodnota zákazky (316A) | 127 | | |
| 3. | Ostatné záväzky voči prepojeným účtovným jednotkám (361A, 36XA, 471A, 47XA) | 128 | 9 7 9 1 8 1 | 2 2 3 0 5 9 1 |
| 4. | Ostatné záväzky v rámci podielovej účasti okrem záväzkov voči prepojeným účtovným jednotkám (361A, 36XA, 471A, 47XA) | 129 | | |
| 5. | Záväzky voči spoločníkom a združeniu (364, 365, 366, 367, 368, 398A, 478A, 479A) | 130 | | |
| 6. | Záväzky voči zamestnancom (331, 333, 33X, 479A) | 131 | 4 5 1 7 5 0 | 4 4 3 5 3 8 |
| 7. | Záväzky zo sociálneho poistenia (336A) | 132 | 2 6 4 8 4 5 | 2 5 9 7 1 9 |
| 8. | Daňové záväzky a dotácie (341, 342, 343, 345, 346, 347, 34X) | 133 | 1 1 5 5 6 2 | 1 2 5 1 6 7 |
| 9. | Záväzky z derivátových operácií (373A, 377A) | 134 | | |
| 10. | Iné záväzky (372A, 379A, 474A, 475A, 479A, 47XA) | 135 | 1 2 8 6 8 2 | 1 4 9 9 8 6 |
| B.V. | Krátkodobé rezervy r. 137 + r. 138 | 136 | 2 3 2 4 4 8 0 | 1 9 4 2 8 0 6 |
| B.V.1. | Zákonné rezervy (323A, 451A) | 137 | 3 8 4 9 8 2 | 2 2 7 6 6 4 |
| 2. | Ostatné rezervy (323A, 32X, 459A, 45XA) | 138 | 1 9 3 9 4 9 8 | 1 7 1 5 1 4 2 |
| B.VI. | Bežné bankové úvery (221A, 231, 232, 23X, 461A, 46XA) | 139 | 9 0 0 0 0 0 | 9 0 0 0 0 0 |
| B.VII. | Krátkodobé finančné výpomoci (241, 249, 24X, 473A, /-/255A) | 140 | | |
| C. | Časové rozlíšenie súčet (r. 142 až r. 145) | 141 | 5 7 5 8 1 3 | 5 5 5 1 6 0 |
| C.1. | Výdavky budúcich období dlhodobé (383A) | 142 | | |
| 2. | Výdavky budúcich období krátkodobé (383A) | 143 | | |
| 3. | Výnosy budúcich období dlhodobé (384A) | 144 | | |
| 4. | Výnosy budúcich období krátkodobé (384A) | 145 | 5 7 5 8 1 3 | 5 5 5 1 6 0 |



| Označenie a | Text b | Číslo riadku c | Skutočnosť | |
|----------------|--|----------------------|----------------------------|--|
| | | | bežné účtovné obdobie 1 | bezprostredne predchádzajúce účtovné obdobie 2 |
| | | | * | Čistý obrat (časť účt. tr. 6 podľa zákona) |
| ** | Výnosy z hospodárskej činnosti spolu súčet (r. 03 až r. 09) | 02 | 6 9 8 6 4 9 1 1 | 7 0 0 8 0 3 9 6 |
| I. | Tržby z predaja tovaru (604, 607) | 03 | 6 0 1 9 2 7 3 5 | 6 1 1 7 2 5 5 3 |
| II. | Tržby z predaja vlastných výrobkov (601) | 04 | | |
| III. | Tržby z predaja služieb (602, 606) | 05 | 9 2 9 1 4 5 5 | 7 7 0 6 6 0 1 |
| IV. | Zmeny stavu vnútroorganizačných zásob (+/-) (účtová skupina 61) | 06 | | |
| V. | Aktivácia (účtová skupina 62) | 07 | | |
| VI. | Tržby z predaja dlhodobého nehmotného majetku, dlhodobého hmotného majetku a materiálu (641, 642) | 08 | 3 5 5 2 7 7 | 1 1 9 2 0 5 4 |
| VII. | Ostatné výnosy z hospodárskej činnosti (644, 645, 646, 648, 655, 657) | 09 | 2 5 4 4 4 | 9 1 8 8 |
| ** | Náklady na hospodársku činnosť spolu r. 11 + r. 12 + r. 13 + r. 14 + r. 15 + r. 20 + r. 21 + r. 24 + r. 25 + r. 26 | 10 | 6 9 5 5 0 7 4 3 | 6 9 9 0 5 9 4 9 |
| A. | Náklady vynaložené na obstaranie predaného tovaru (504, 507) | 11 | 4 6 0 9 4 1 3 3 | 4 7 1 9 4 9 1 1 |
| B. | Spotreba materiálu, energie a ostatných neskladovateľných dodávok (501, 502, 503) | 12 | 8 6 1 0 1 0 | 8 2 6 7 1 9 |
| C. | Opravné položky k zásobám (+/-) (505) | 13 | | |
| D. | Služby (účtová skupina 51) | 14 | 1 3 1 2 1 6 5 5 | 1 2 7 4 9 1 0 3 |
| E. | Osobné náklady (r. 16 až r. 19) | 15 | 9 7 6 9 9 8 3 | 9 0 1 7 4 7 3 |
| E.1. | Mzdové náklady (521, 522) | 16 | 7 0 2 9 4 3 2 | 6 5 3 4 6 6 3 |
| 2. | Odmeny členom orgánov spoločnosti a družstva (523) | 17 | | |
| 3. | Náklady na sociálne poistenie (524, 525, 526) | 18 | 2 3 0 9 7 0 9 | 2 1 0 1 2 2 8 |
| 4. | Sociálne náklady (527, 528) | 19 | 4 3 0 8 4 2 | 3 8 1 5 8 2 |
| F. | Dane a poplatky (účtová skupina 53) | 20 | 2 9 0 1 7 | 3 3 2 6 8 |
| G. | Odpisy a opravné položky k dlhodobému nehmotnému majetku a dlhodobému hmotnému majetku (r. 22 + r. 23) | 21 | 9 3 8 9 8 0 | 9 3 0 9 2 7 |
| G.1. | Odpisy dlhodobého nehmotného majetku a dlhodobého hmotného majetku (551) | 22 | 9 3 8 9 8 0 | 9 3 0 9 2 7 |
| 2. | Opravné položky k dlhodobému nehmotnému majetku a dlhodobému hmotnému majetku (+/-) (553) | 23 | | |
| H. | Zostatková cena predaného dlhodobého majetku a predaného materiálu (541, 542) | 24 | 5 2 0 4 | |
| I. | Opravné položky k pohľadávkam (+/-) (547) | 25 | - 1 3 9 9 6 5 5 | - 9 8 5 6 6 5 |
| J. | Ostatné náklady na hospodársku činnosť (543, 544, 545, 546, 548, 549, 555, 557) | 26 | 1 3 0 4 1 6 | 1 3 9 2 1 3 |
| *** | Výsledok hospodárenia z hospodárskej činnosti (+/-) (r. 02 - r. 10) | 27 | 3 1 4 1 6 8 | 1 7 4 4 4 7 |



| Označenie a | Text b | Číslo riadku c | Skutočnosť | |
|----------------|---|-------------------|----------------------------|---|
| | | | bežné účtovné obdobie 1 | bezprostredne predchádzajúce účtovné obdobie 2 |
| * | Pridaná hodnota (r. 03 + r. 04 + r. 05 + r. 06 + r. 07) - (r. 11 + r. 12 + r. 13 + r. 14) | 28 | 9 4 0 7 3 9 2 | 8 1 0 8 4 2 1 |
| ** | Výnosy z finančnej činnosti spolu r. 30 + r. 31 + r. 35 + r. 39 + r. 42 + r. 43 + r. 44 | 29 | 2 5 1 4 4 2 | 1 8 9 3 6 8 |
| VIII. | Tržby z predaja cenných papierov a podielov (661) | 30 | | |
| IX. | Výnosy z dlhodobého finančného majetku súčet (r. 32 až r. 34) | 31 | 2 1 5 9 1 4 | 8 7 1 3 6 |
| IX.1. | Výnosy z cenných papierov a podielov od prepojených účtovných jednotiek (665A) | 32 | 2 1 5 9 1 4 | 8 7 1 3 6 |
| 2. | Výnosy z cenných papierov a podielov v podielovej účasti okrem výnosov prepojených účtovných jednotiek (665A) | 33 | | |
| 3. | Ostatné výnosy z cenných papierov a podielov (665A) | 34 | | |
| X. | Výnosy z krátkodobého finančného majetku súčet (r. 36 až r. 38) | 35 | | |
| X.1. | Výnosy z krátkodobého finančného majetku od prepojených účtovných jednotiek (666A) | 36 | | |
| 2. | Výnosy z krátkodobého finančného majetku v podielovej účasti okrem výnosov prepojených účtovných jednotiek (666A) | 37 | | |
| 3. | Ostatné výnosy z krátkodobého finančného majetku (666A) | 38 | | |
| XI. | Výnosové úroky (r. 40 + r. 41) | 39 | 8 2 1 3 | |
| XI.1. | Výnosové úroky od prepojených účtovných jednotiek (662A) | 40 | 8 2 1 3 | |
| 2. | Ostatné výnosové úroky (662A) | 41 | | |
| XII. | Kurzové zisky (663) | 42 | 2 7 3 1 5 | 1 0 2 1 9 7 |
| XIII. | Výnosy z precenenia cenných papierov a výnosy z derivátových operácií (664, 667) | 43 | | |
| XIV. | Ostatné výnosy z finančnej činnosti (668) | 44 | | 3 5 |
| ** | Náklady na finančnú činnosť spolu r. 46 + r. 47 + r. 48 + r. 49 + r. 52 + r. 53 + r. 54 | 45 | 4 6 1 3 9 5 | 2 7 2 0 2 1 |
| K. | Predané cenné papiere a podiely (561) | 46 | | |
| L. | Náklady na krátkodobý finančný majetok (566) | 47 | | |
| M. | Opravné položky k finančnému majetku (+/-) (565) | 48 | | |
| N. | Nákladové úroky (r. 50 + r. 51) | 49 | 3 6 8 5 0 8 | 2 2 8 4 3 5 |
| N.1. | Nákladové úroky pre prepojené účtovné jednotky (562A) | 50 | 6 6 5 9 0 | 4 7 9 1 8 |
| 2. | Ostatné nákladové úroky (562A) | 51 | 3 0 1 9 1 8 | 1 8 0 5 1 7 |
| O. | Kurzové straty (563) | 52 | 7 3 0 8 2 | 1 4 6 0 1 |
| P. | Náklady na precenenie cenných papierov a náklady na derivátové operácie (564, 567) | 53 | | |
| Q. | Ostatné náklady na finančnú činnosť (568, 569) | 54 | 1 9 8 0 5 | 2 8 9 8 5 |



| Ozna- čenie a | Text b | Číslo riadku c | Skutočnosť | |
|---------------------|---|----------------------|----------------------------|--|
| | | | bežné účtovné obdobie 1 | bezprostredne predchádzajúce účtovné obdobie 2 |
| | | | *** | Výsledok hospodárenia z finančnej činnosti (+/-) (r. 29 - r. 45) |
| **** | Výsledok hospodárenia za účtovné obdobie pred zdanením (+/-) (r. 27 + r. 55) | 56 | 1 0 4 2 1 5 | 9 1 7 9 4 |
| R. | Daň z príjmov (r. 58 + r. 59) | 57 | - 6 3 7 | 6 4 9 6 4 |
| R.1. | Daň z príjmov splatná (591, 595) | 58 | | |
| 2. | Daň z príjmov odložená (+/-) (592) | 59 | - 6 3 7 | 6 4 9 6 4 |
| S. | Prevod podielov na výsledku hospodárenia spoločníkom (+/- 596) | 60 | | |
| **** | Výsledok hospodárenia za účtovné obdobie po zdanení (+/-) (r. 56 - r. 57 - r. 60) | 61 | 1 0 4 8 5 2 | 2 6 8 3 0 |

Poznámky k účtovnej závierke zostavenej k 31. decembru 2023

I. VŠEOBECNÉ INFORMÁCIE

Názov a sídlo

Mediaprint - Kapa Pressegrasso, a.s.
Stará Vajnorská 9
831 04 Bratislava

Spoločnosť Mediaprint - Kapa Pressegrasso, a.s. (ďalej len „Spoločnosť“) bola založená 20. júna 2000 a do Obchodného registra bola zapísaná 17. júla 2000 (Obchodný register Okresného súdu Bratislava I v Bratislave, oddiel Sa, vložka č. 2503/B).

Opis vykonávanej činnosti Spoločnosti:

- nákup a predaj, distribúcia periodickej a neperiodickej tlače,
- sprostredkovanie obchodu a služieb.

Neobmedzené ručenie

Spoločnosť nie je neobmedzene ručiacim spoločníkom v iných účtovných jednotkách.

Dátum schválenia účtovnej závierky za predchádzajúce účtovné obdobie

Valné zhromaždenie schválilo 15. júna 2023 účtovnú závierku Spoločnosti za predchádzajúce účtovné obdobie.

Právny dôvod na zostavenie účtovnej závierky

Účtovná závierka Spoločnosti k 31. decembru 2023 je zostavená ako riadna účtovná závierka podľa § 17 ods. 6 zákona NR SR č. 431/2002 Z.z. o účtovníctve v znení neskorších predpisov (ďalej len „zákon o účtovníctve“) za účtovné obdobie od 1. januára 2023 do 31. decembra 2023.

Údaje o skupine

Materská spoločnosť GRAFOBAL GROUP akciová spoločnosť je dcérskou spoločnosťou spoločnosti SLOV COUPON, a.s. so sídlom v Bratislave, Moskovská 4. Spoločnosť SLOV COUPON, a.s. zostavuje konsolidovanú účtovnú závierku za najväčšiu skupinu podnikov. Konsolidovaná účtovná závierka spoločnosti SLOV COUPON, a.s. je sprístupnená v jej sídle v Bratislave, Moskovská 4.

Spoločnosť GRAFOBAL GROUP akciová spoločnosť zostavuje konsolidovanú účtovnú závierku za najmenšiu skupinu podnikov, do ktorej patrí aj Mediaprint – Kapa Pressegrasso, a. s. Konsolidovaná účtovná závierka spoločnosti GRAFOBAL GROUP akciová spoločnosť, zostavená podľa Medzinárodných štandardov pre finančné výkazníctvo platných v Európskej únii, je sprístupnená v jej sídle v Bratislave, Sasinkova 5.

Počet zamestnancov

| Názov položky | Stav k 31.12.2023 | Stav k 31.12.2022 |
|--|-------------------|-------------------|
| Priemerný prepočítaný počet zamestnancov | 338 | 336 |
| Stav zamestnancov ku dňu, ku ktorému sa zostavuje účtovná závierka, z toho: | 341 | 338 |
| počet vedúcich zamestnancov | 8 | 8 |

Dátum schválenia audítora Spoločnosti

Predstavenstvo a dozorná rada Spoločnosti schválili dňa 15. júna 2023 spoločnosť Ernst & Young Slovakia, spol. s r.o. ako audítora účtovnej závierky za finančný rok končiaci 31. decembra 2023.

II. INFORMÁCIE O PRIJATÝCH POSTUPOCH

a) Východiská pre zostavenie účtovnej závierky

Účtovná závierka Spoločnosti bola zostavená za predpokladu nepretržitého trvania jej činnosti (ako je uvedené nižšie) v súlade so zákonom o účtovníctve platným v Slovenskej republike a nadväzujúcimi postupmi účtovania.

V súvislosti s vojnovým konfliktom na Ukrajine vedenie Spoločnosti urobilo analýzu možných účinkov a následkov na Spoločnosť a dospelo k názoru, že v súčasnosti nemajú významné nepriaznivé dopady na Spoločnosť (okrem rastúcich cien vstupov, najmä pohonných hmôt, energií, materiálov, tovarov a služieb). Vedenie Spoločnosti nepredpokladá významné ohrozenie predpokladu nepretržitého pokračovania v činnosti v blízkej budúcnosti (t.j. počas nasledujúcich 12 mesiacov od dátumu zostavenia účtovnej závierky).

K 31. decembru 2023 krátkodobé záväzky a bežné bankové úvery prevyšujú krátkodobé pohľadávky Spoločnosti o 15,2 milióna EUR (k 31. decembru 2022: o 15,7 milióna EUR), čo vyplýva zo spôsobu financovania prevádzkového kapitálu Spoločnosti.

Výška bankového úveru medziročne poklesla o 0,9 milióna EUR (2023: 4,6 miliónov EUR, 2022: 5,5 miliónov EUR).

Spoločnosť vykazuje zvýšenie výsledku hospodárenia z hospodárskej činnosti (2023: 314 tis. EUR, 2022: 174 tis. EUR).

Peňažné údaje v účtovnej závierke sú uvedené v celých EUR, pokiaľ nie je určené inak.

Účtovníctvo Spoločnosť vedie na základe dodržania časovej a vecnej súvislosti nákladov a výnosov. Za základ sa berú všetky náklady a výnosy, ktoré sa vzťahujú na účtovné obdobie bez ohľadu na dátum ich platenia.

Účtovné metódy a všeobecné účtovné zásady Spoločnosť aplikovala konzistentne s predchádzajúcim účtovným obdobím.

Pri oceňovaní majetku a záväzkov sa uplatňuje zásada opatrnosti, t. j. berú sa za základ všetky riziká, straty a zníženia hodnoty, ktoré sa týkajú majetku a záväzkov a ktoré sú známe ku dňu, ku ktorému sa zostavuje účtovná závierka.

Dlhodobé a krátkodobé pohľadávky, záväzky, úvery a pôžičky – pohľadávky a záväzky sa v súvahe vykazujú ako dlhodobé alebo krátkodobé podľa zostatkovej doby splatnosti ku dňu, ku ktorému sa zostavuje účtovná závierka. Časť dlhodobej pohľadávky a časť dlhodobého záväzku, ktorých splatnosť nie je dlhšia ako jeden rok odo dňa, ku ktorému sa zostavuje účtovná závierka, sa vykazujú v súvahe ako krátkodobá pohľadávka alebo krátkodobý záväzok.

Použitie odhadov – zostavenie účtovnej závierky si vyžaduje, aby vedenie Spoločnosti vypracovalo odhady a predpoklady, ktoré majú vplyv na vykazované sumy aktív a pasív, uvedenie možných budúcich aktív a pasív k dátumu, ku ktorému sa zostavuje účtovná závierka, ako aj na vykazovanú výšku výnosov a nákladov počas roka. Skutočné výsledky sa môžu od takýchto odhadov líšiť.

Vykázané dane – slovenské daňové právo je relatívne mladé s nedostatkom existujúcich precedensov a podlieha neustálym novelizáciám. Nakoľko existujú rôzne interpretácie daňových zákonov a predpisov pri uplatňovaní v rôznych typoch transakcií, sumy vykázané v účtovnej závierke sa môžu neskôr zmeniť podľa konečného stanoviska daňových úradov.

b) Dlhodobý nehmotný a dlhodobý hmotný majetok

Dlhodobý majetok nakupovaný sa oceňuje obstarávacou cenou, ktorá zahŕňa cenu, za ktorú sa majetok obstaral a náklady súvisiace s obstaraním (clo, prepravu, montáž, poistné a pod.).

Dlhodobý nehmotný a hmotný majetok obstaraný iným spôsobom sa oceňuje reálnou hodnotou v prípade bezodplatného nadobudnutia majetku alebo majetku novo zisteného pri inventarizácii.

Predpokladané riziká, straty a zníženia hodnoty, ktoré sa týkajú majetku, sa vyjadrujú prostredníctvom opravných položiek a odpisov.

Dlhodobý nehmotný majetok sa odpisuje rovnomerne podľa plánu odpisov, ktorý bol stanovený vzhľadom na odhad reálnej ekonomickej životnosti zodpovedajúcej spotrebe budúcich ekonomických úžitkov z majetku. Odpisovať sa začína v mesiaci zaradenia majetku do používania. Účtovné odpisy sú rovnomerné.

Predpokladaná doba používania, metóda odpisovania a odpisová sadzba sú uvedené v nasledujúcej tabuľke:

| | Predpokladaná doba používania v rokoch | Metóda odpisovania | Ročná odpisová sadzba v % |
|-----------------------------|---|---------------------------|----------------------------------|
| Softvér | 10 | rovnomerná | 10% |
| Oceniteľné práva (licencie) | 10 | rovnomerná | 10% |
| Goodwill | 10 | rovnomerná | 10% |

Dlhodobý hmotný majetok sa odpisuje podľa odpisového plánu, ktorý bol zostavený na základe predpokladanej doby jeho používania zodpovedajúcej spotrebe budúcich ekonomických úžitkov z majetku. Odpisovať sa začína v mesiaci zaradenia majetku do používania. Hmotný majetok, ktorého obstarávací cena (resp. vlastné náklady) neprevyšuje 1 700 EUR, sa zaraďuje na účty dlhodobého majetku a odpisuje sa 6 rokov pri uvedení do používania.

Predpokladaná doba používania, metóda odpisovania a odpisová sadzba sú uvedené v nasledujúcej tabuľke:

| | Predpokladaná doba používania v rokoch | Metóda odpisovania | Ročná odpisová sadzba v % |
|--|---|---------------------------|----------------------------------|
| Budovy a stavby neadministratívne | 20 | rovnomerná | 5% |
| Budovy administratívne | 40 | rovnomerná | 2,5% |
| Samostatný hnuťelný majetok | | | |
| <i>Stroje, prístroje a zariadenia</i> | 6-12 | rovnomerná | 16,7%-8,33% |
| <i>Inventár</i> | 6 | rovnomerná | 16,7% |
| <i>Dopravné prostriedky</i> | 6 | rovnomerná | 16,7% |
| Hmotný majetok, ktorého obstarávací cena neprevyšuje 1 700 EUR | 6 | rovnomerná | 16,7% |

V prípade prechodného zníženia úžitkovej hodnoty dlhodobého majetku, ktorá bola zistená pri inventarizácii a je výrazne nižšia ako jeho ocenenie v účtovníctve po odpočítaní oprávok, je vytvorená opravná položka na úroveň jeho zistenej úžitkovej hodnoty.

Daňové odpisy sa uplatňujú podľa sadzieb uvedených v zákone č. 595/2003 Z.z. o dani z príjmov v znení neskorších predpisov platných pre rovnomerné odpisovanie.

c) Goodwill

Goodwill sa účtuje pri kúpe alebo vklade podniku alebo jeho časti, ak je kúpna cena alebo uznaná hodnota vkladu vyššia ako je reálna hodnota jednotlivých zložiek majetku a záväzkov, ktorou sa tento majetok a záväzky ocenia v účtovníctve kupujúceho alebo prijímateľa vkladu. Pri účtovaní goodwillu sa zisťuje, v akej výške sa v budúcnosti v súvislosti s goodwillom zvýšia ekonomické úžitky a v súvislosti so záporným goodwillom znížia ekonomické úžitky. Ak budúce zvýšenie ekonomických úžitkov bude pravdepodobne nižšie ako je výška goodwillu zaúčtovaná na účte 015 - Goodwill, príslušná časť goodwillu sa odpíše pri kúpe alebo vklade podniku alebo jeho časti.

V roku 2011 Spoločnosť kúpila od spriaznenej strany časť podniku EDOS – elektronický distribučný a obchodný systém (ďalej len “EDOS”), ktorý predstavuje komplexné hardwarové a softwarové riešenie umožňujúce prostredníctvom jedného zariadenia – registračnej pokladnice realizovať predaj a poskytovať rôzne druhy elektronických služieb. Z kladného rozdielu medzi obstarávacou cenou a podielom na reálnej hodnote obstaraného majetku vznikol goodwill vykazovaný na riadku 07 súvahy vo výške 1 672 153 EUR. V roku 2020 Spoločnosť doodpisovala zostatkovú hodnotu goodwillu.

d) Cenné papiere a podiely

Cenné papiere a podiely sa oceňujú pri nadobudnutí obstarávacími cenami, t.j. vrátane nákladov súvisiacich s obstaraním.

Cenné papiere a podiely na základnom imaní v obchodných spoločnostiach, pre ktoré je Spoločnosť materskou účtovnou jednotkou alebo v ktorých má Spoločnosť podstatný vplyv sa ponechávajú v ocenení obstarávacou cenou. Cenné papiere a podiely vyjadrené v cudzej mene sa prepočítavajú na eurá referenčným výmenným kurzom vyhláseným Európskou centrálnou bankou alebo Národnou bankou Slovenska v deň, ku ktorému sa zostavuje účtovná závierka a účtujú sa s vplyvom na výsledok hospodárenia.

Ostatné cenné papiere a podiely sa následne oceňujú v obstarávacej cene, keď nie je možné ku dňu ocenenia spoľahlivo určiť ich reálnu hodnotu.

Ocenenie cenných papierov a podielov sa upraví opravnými položkami, ak existuje opodstatnený predpoklad zníženia ich hodnoty pod ich účtovnú hodnotu. Opravná položka sa účtuje v sume opodstatneného predpokladu zníženia hodnoty cenných papierov a podielov oproti ich oceneniu v účtovníctve.

e) Zásoby

Zásoby nakupované sa oceňujú obstarávacou cenou, ktorá zahŕňa cenu, za ktorú sa majetok obstaral, a náklady súvisiace s obstaraním (clo, prepravu, poistné, provízie a pod.) znížené o zľavy z ceny. Zľava z ceny poskytnutá k už predaným alebo spotrebovaným zásobám sa účtuje ako zníženie nákladov na predané alebo spotrebované zásoby. Spoločnosť účtuje o zásobách spôsobom A tak, ako to definujú postupy účtovania.

Ak sú obstarávacia cena alebo vlastné náklady zásob vyššie ako ich čistá realizačná hodnota ku dňu, ku ktorému sa zostavuje účtovná závierka, vytvára sa opravná položka k zásobám vo výške rozdielu medzi ich ocenením v účtovníctve a ich čistou realizačnou hodnotou. Čistá realizačná hodnota je predpokladaná predajná cena zásob znížená o predpokladané náklady na ich dokončenie a náklady súvisiace s ich predajom.

f) Pohľadávky

Pohľadávky sa pri ich vzniku oceňujú ich menovitou hodnotou. Opravná položka sa vytvára k pochybným a nedobytným pohľadávkam, kde existuje riziko nevykonalnosti pohľadávok.

Pri dlhodobých pohľadávkach a dlhodobých pôžičkách sa uvádza opravná položka v stĺpci korekcia, čím sa upravuje hodnota tejto pohľadávky a pôžičky na jej súčasnú hodnotu, ktorá sa počíta ako súčet súčinov budúcich peňažných príjmov a príslušných diskontných faktorov.

g) Finančné účty

Finančné účty tvorí peňažná hotovosť, ceniny a zostatky na bankových účtoch, pričom riziko zmeny hodnoty tohto majetku je zanedbateľne nízke.

h) Dlhodobý finančný majetok

Dlhodobý finančný majetok sa oceňuje obstarávacou cenou. Obstarávacia cena predstavuje cenu, za ktorú sa majetok obstaral, a náklady súvisiace s jeho obstaraním (poplatky a provízie maklérom, poradcom, burzám).

i) Náklady budúcich období a príjmy budúcich období

Náklady budúcich období a príjmy budúcich období sú vykázané vo výške, ktorá je potrebná na dodržanie zásady vecnej a časovej súvislosti s účtovným obdobím.

j) Opravné položky

Opravné položky sa tvoria na základe zásady opatrnosti, ak je opodstatnené predpokladať, že došlo k zníženiu hodnoty majetku oproti jeho oceneniu v účtovníctve. Opravná položka sa účtuje v sume opodstatneného predpokladu zníženia hodnoty majetku oproti jeho oceneniu v účtovníctve. Opravné položky k pohľadávkam sa tvoria v závislosti od ich vekovej štruktúry a individuálneho rizika.

k) Rezervy

Rezerva je záväzok predstavujúci existujúcu povinnosť Spoločnosti, ktorá vznikla z minulých udalostí a je pravdepodobné, že v budúcnosti zníži jej ekonomické úžitky. Rezervy sú záväzky s neurčitým časovým vymedzením alebo výškou a oceňujú sa odhadom v sume potrebnej na splnenie existujúcej povinnosti ku dňu, ku ktorému sa zostavuje účtovná závierka.

Tvorba rezervy sa účtuje na vecne príslušný nákladový alebo majetkový účet, ku ktorému záväzok prislúcha. Použitie rezervy sa účtuje na ľarchu vecne príslušného účtu rezerv so súvzťažným zápisom v prospech vecne príslušného účtu záväzkov. Rozpustenie nepotrebné rezervy alebo jej časti sa účtuje opačným účtovným zápisom ako sa účtovala tvorba rezervy.

Rezerva na bonusy, rabaty, skontá a vrátenie kúpnej ceny pri reklamácií sa tvorí ako zníženie pôvodne dosiahnutých výnosov so súvzťažným zápisom v prospech účtu rezerv.

Spoločnosť vytvorila rezervu na audit, transferovú dokumentáciu, daňový audit a zostavenie DPPO, nevyčerpané dovolenky, odchodné, odmeny, dodatočné záručné opravy, na nevyfakturované dodávky a služby a iné. Ku dňu, ku ktorému sa zostavuje účtovná závierka, sa posudzuje ich výška a odôvodnenosť.

l) Záväzky

Záväzky pri ich vzniku sa oceňujú menovitou hodnotou. Záväzky pri ich prevzatí sa oceňujú obstarávacou cenou. Ak sa pri inventarizácii zistí, že suma záväzkov je iná ako ich výška v účtovníctve, uvedú sa záväzky v účtovníctve a v účtovnej závierke v tomto zistenom ocenení.

m) Pôžičky a úvery

Pôžičky a úvery pri ich vzniku sa oceňujú menovitou hodnotou, pri prevzatí – obstarávacou cenou. Úroky z pôžičiek a úverov sa účtujú do obdobia, s ktorým vecne a časovo súvisia.

n) Zamestnanecké požitky

Platy, mzdy, príspevky do štátnych dôchodkových a poisťných fondov, platená ročná dovolenka a platená zdravotná dovolenka, bonusy a ostatné nepeňažné požitky (napr. zdravotná starostlivosť) sa účtujú v účtovnom období, s ktorým vecne a časovo súvisia.

o) Splatná daň z príjmu

Daň z príjmov sa účtuje do nákladov Spoločnosti v období vzniku daňovej povinnosti a v priloženom výkaze ziskov a strát Spoločnosti je vypočítaná zo základu vyplývajúceho z hospodárskeho výsledku pred zdanením, ktorý bol upravený o pripočítateľné a odpočítateľné položky z titulu trvalých a dočasných úprav daňového základu a umorenia straty. Daňový záväzok je uvedený po znížení o preddavky na daň z príjmov, ktoré Spoločnosť uhradila v priebehu roka. V prípade, že uhradené preddavky na daň z príjmu v priebehu roka sú vyššie ako daňová povinnosť za tento rok, Spoločnosť vykazuje výslednú daňovú pohľadávku.

p) Odložená daň z príjmu

Odložená daň z príjmu vyplýva z:

- rozdielov medzi účtovnou hodnotou majetku a účtovnou hodnotou záväzkov vykázanou v súvahe a ich daňovou základňou,
- možnosti umorovať daňovú stratu v budúcnosti, pod ktorou sa rozumie možnosť odpočítať daňovú stratu od základu dane v budúcnosti,
- možnosti previesť nevyužitú daňovú odpočty a iné daňové nároky do budúcich období.

Účtovanie o odloženej dani sa nevzťahuje na goodwill alebo záporný goodwill pri jeho prvotnom zaúčtovaní. Účtovanie o odloženej dani sa vzťahuje na dočasný rozdiel ku goodwillu alebo zápornému goodwillu, ktorý vznikol po jeho prvotnom zaúčtovaní, napríklad z dôvodu rôznych daňových odpisov a účtovných odpisov, ak pri prvotnom účtovaní goodwillu alebo záporného goodwillu nevznikol dočasný rozdiel.

Odložená daňová pohľadávka sa účtuje iba do takej výšky, do akej je pravdepodobné, že bude možné dočasné rozdiely vyrovnáť voči budúcemu základu dane.

Pri výpočte odloženej dane sa použije sadzba dane z príjmov, o ktorej sa predpokladá, že bude platiť v čase vyrovnania odloženej dane.

q) Výdavky budúcich období a výnosy budúcich období

Výdavky budúcich období a výnosy budúcich období sú vykázané vo výške, ktorá je potrebná na dodržanie zásady vecnej a časovej súvislosti s účtovným obdobím.

r) Leasing (Spoločnosť je nájomca)

Finančný leasing. Majetok obstaraný v rámci finančného prenájmu sa účtuje do majetku vo výške svojej reálnej hodnoty ku dňu obstarania (celková suma dohodnutých platieb znížená o nerealizované finančné náklady). Finančný leasing je obstaranie dlhodobého hmotného majetku na základe nájomnej zmluvy s dojednaným právom kúpy prenajatej veci za dohodnuté platby počas dohodnutej doby nájmu tohto majetku. Súčasťou dohodnutých platieb je aj kúpna cena, za ktorú na konci dohodnutej doby prechádza vlastnícke právo k prenajatému majetku z prenajímateľa na nájomcu. Súvisiaci záväzok voči prenajímateľovi je v súvahe vykázaný v *Iných dlhodobých záväzkoch* (r. 115 súvahy) a krátkodobá časť v *Iných záväzkoch* (r. 135 súvahy).

Nerealizované finančné náklady, ktoré predstavujú rozdiel medzi celkovou sumou dohodnutých platieb a reálnou hodnotou obstaraného majetku, sa účtujú ako úroky vo výkaze ziskov a strát počas doby trvania prenájmu použitím metódy efektívnej úrokovej miery. Náklady súvisiace s obstaraním predmetu finančného prenájmu zvyšujú jeho ocenenie.

Operatívny leasing. Prenájom majetku formou operatívneho leasingu sa účtuje do nákladov priebežne počas doby trvania leasingovej zmluvy.

s) Cudzia mena

Majetok a záväzky vyjadrené v cudzej mene sa prepočítavajú na eurá referenčným výmenným kurzom určeným a vyhláseným Európskou centrálnou bankou (ECB) alebo Národnou bankou Slovenska (NBS) v deň predchádzajúci dňu uskutočnenia účtovného prípadu a v deň, ku ktorému sa zostavuje účtovná závierka. Prijaté a poskytnuté preddavky v cudzej mene sa ku dňu, ku ktorému sa zostavuje účtovná závierka neprepočítavajú. Pri kúpe a predaji cudzej meny za menu euro a pri prevode peňažných prostriedkov z účtu zriadeného v eurách na účet zriadený v cudzej mene sa použil kurz, za ktorý boli tieto hodnoty nakúpené alebo predané. Ak sa predaj alebo kúpa cudzej meny uskutoční za iný kurz ako ponúka komerčná banka v kurzovom lístku, použije sa kurz, ktorý komerčná banka v deň vysporiadania obchodu ponúka v kurzovom lístku. Ak sa kúpa alebo predaj neuskutočňuje s komerčnou bankou, použije sa referenčný výmenný kurz určený a vyhlásený ECB alebo NBS v deň predchádzajúci dňu vysporiadania obchodu. Vzniknuté kurzové rozdiely sa účtujú s vplyvom na výsledok hospodárenia.

t) Vykazovanie výnosov

Moment zaúčtovania výnosov – výnosy z predaja tovaru sa účtujú pri splnení dodacích podmienok, nakoľko v tomto okamihu prechádzajú na odberateľa významné riziká a vlastnícke práva. Ak sa Spoločnosť zaviazala dopraviť tovar na určité miesto, výnosy sa vykazujú v momente doručenia tovaru do cieľového miesta.

Výnosy z predaja služieb sa vykazujú v účtovnom období, v ktorom boli služby poskytnuté s ohľadom na stav rozpracovanosti danej služby. Tento je zistený na základe skutočne poskytnutých služieb ako pomernej časti k celkovému rozsahu dohodnutých služieb.

Výnosy sa vykazujú po odpočítaní dane z pridanej hodnoty. Výnosové úroky sa účtujú rovnomerne v účtovných obdobiach, ktorých sa vecne a časovo týkajú na základe časového rozlíšenia. Výnosy z dividend sa zaúčtujú v čase vzniku práva Spoločnosti na prijatie platby.

Výnosy Spoločnosti tvoria najmä tržby z predaja a distribúcie periodickej a neperiodickej tlače vrátane predplatného a tržby za poskytovanie softvéru skupine.

III. INFORMÁCIE, KTORÉ DOPLŇUJÚ A VYSVETLUJÚ POLOŽKY SÚVAHY

AKTÍVA

Dlhodobý nehmotný majetok

Prehľad pohybu dlhodobého nehmotného majetku za bežné účtovné obdobie je uvedený nižšie:

| Dlhodobý nehmotný majetok | Aktivované náklady na vývoj | Softvér | Oceniteľné práva | Goodwill | Ostatný DNM | Obstarávaný DNM | Poskytnuté preddavky na DNM | Spolu |
|---------------------------|-----------------------------|------------------|------------------|------------------|---------------|-----------------|-----------------------------|------------------|
| Prvotné ocenenie | | | | | | | | |
| Stav k 1.1.2023 | 0 | 3 004 273 | 1 479 639 | 1 672 153 | 38 020 | 85 099 | 0 | 6 279 184 |
| Prírastky | 0 | 122 630 | 6 600 | 0 | 10 052 | 0 | 0 | 139 282 |
| Úbytky | 0 | 0 | 0 | 0 | 0 | 0 | 0 | 0 |
| Presuny | 0 | 85 099 | 0 | 0 | 0 | -85 099 | 0 | 0 |
| Stav k 31.12.2023 | 0 | 3 212 002 | 1 486 239 | 1 672 153 | 48 072 | 0 | 0 | 6 418 466 |
| Oprávky | | | | | | | | |
| Stav k 1.1.2023 | 0 | 2 224 054 | 962 854 | 1 672 153 | 17 514 | 0 | 0 | 4 876 575 |
| Prírastky | 0 | 233 463 | 144 063 | 0 | 4 176 | 0 | 0 | 381 702 |
| Úbytky | 0 | 0 | 0 | 0 | 0 | 0 | 0 | 0 |
| Presuny | 0 | 0 | 0 | 0 | 0 | 0 | 0 | 0 |
| Stav k 31.12.2023 | 0 | 2 457 517 | 1 106 917 | 1 672 153 | 21 690 | 0 | 0 | 5 258 277 |
| Opravné položky | | | | | | | | |
| Stav k 1.1.2023 | 0 | 0 | 0 | 0 | 0 | 0 | 0 | 0 |
| Prírastky | 0 | 0 | 0 | 0 | 0 | 0 | 0 | 0 |
| Úbytky | 0 | 0 | 0 | 0 | 0 | 0 | 0 | 0 |
| Presuny | 0 | 0 | 0 | 0 | 0 | 0 | 0 | 0 |
| Stav k 31.12.2023 | 0 | 0 | 0 | 0 | 0 | 0 | 0 | 0 |
| Zostatková hodnota | | | | | | | | |
| Stav k 1.1.2023 | 0 | 780 219 | 516 785 | 0 | 20 506 | 85 099 | 0 | 1 402 609 |
| Stav k 31.12.2023 | 0 | 754 485 | 379 322 | 0 | 26 382 | 0 | 0 | 1 160 189 |

Položky prírastkov a presunov v stĺpci softvér predstavujú zaradenie softvéru Microsoft office 365 v sume 52 175 EUR, bezpečnostný projekt v sume 25 800 EUR, databázový softvér CRM v sume 71 124 EUR, technické zhodnotenia už zaradeného majetku v sume 58 630 EUR. Prírastok 6 600 EUR v stĺpci oceníteľné práva predstavuje technické zhodnotenie už zaradenej licencie Planning Wizard. Suma 10 052 EUR v stĺpci ostatný DNM zaradenie webovej stránky Foto by DEPO v sume 4 555 EUR a technické zhodnotenie v sume 5 497 EUR už zaradeného majetku webová stránka E-predplatné a webová stránka DEPO. Uvedené sumy predstavujú obstarávacie ceny, ak nie je uvedené inak

Informácie za predchádzajúce účtovné obdobie sú uvedené v nasledujúcej tabuľke:

| Dlhodobý nehmotný majetok | Aktivované náklady na vývoj | Softvér | Oceneniteľné práva | Goodwill | Ostatný DNM | Obstarávaný DNM | Poskytnuté preddavky na DNM | Spolu |
|---------------------------|-----------------------------|------------------|--------------------|------------------|---------------|-----------------|-----------------------------|------------------|
| Prvotné ocenenie | | | | | | | | |
| Stav k 1.1.2022 | 0 | 2 882 947 | 1 417 626 | 1 672 153 | 33 719 | 184 349 | 0 | 6 190 794 |
| Prírastky | 0 | 0 | 0 | 0 | 0 | 88 630 | 0 | 88 630 |
| Úbytky | 0 | 0 | 0 | 0 | 0 | 0 | 0 | 0 |
| Presuny | 0 | 121 326 | 62 013 | 0 | 4 301 | -187 880 | 0 | -240 |
| Stav k 31.12.2022 | 0 | 3 004 273 | 1 479 639 | 1 672 153 | 38 020 | 85 099 | 0 | 6 279 184 |
| Oprávky | | | | | | | | |
| Stav k 1.1.2022 | 0 | 1 985 252 | 817 140 | 1 672 153 | 13 992 | 0 | 0 | 4 488 537 |
| Prírastky | 0 | 238 802 | 145 714 | 0 | 3 522 | 0 | 0 | 388 038 |
| Úbytky | 0 | 0 | 0 | 0 | 0 | 0 | 0 | 0 |
| Presuny | 0 | 0 | 0 | 0 | 0 | 0 | 0 | 0 |
| Stav k 31.12.2022 | 0 | 2 224 054 | 962 854 | 1 672 153 | 17 514 | 0 | 0 | 4 876 575 |
| Opravné položky | | | | | | | | |
| Stav k 1.1.2022 | 0 | 0 | 0 | 0 | 0 | 0 | 0 | 0 |
| Prírastky | 0 | 0 | 0 | 0 | 0 | 0 | 0 | 0 |
| Úbytky | 0 | 0 | 0 | 0 | 0 | 0 | 0 | 0 |
| Presuny | 0 | 0 | 0 | 0 | 0 | 0 | 0 | 0 |
| Stav k 31.12.2022 | 0 | 0 | 0 | 0 | 0 | 0 | 0 | 0 |
| Zostatková hodnota | | | | | | | | |
| Stav k 1.1.2022 | 0 | 897 695 | 600 486 | 0 | 19 727 | 184 349 | 0 | 1 702 257 |
| Stav k 31.12.2022 | 0 | 780 219 | 516 785 | 0 | 20 506 | 85 099 | 0 | 1 402 609 |

Položka presunov v stĺpci softvér predstavuje zaradenie softvéru zrýchlenie systému SPIN PARTITIONING v sume 72 167 EUR, softvér Backoffice v sume 10 892 EUR, softvér SPINEX RS v sume 6 040 EUR, technické zhodnotenia už zaradeného majetku v sume 32 227 EUR. Presun 62 013 EUR v stĺpci oceneniteľné práva predstavuje technické zhodnotenie už zaradenej licencie Planning Wizard v sume 6 000 EUR a zaradenie licencie BarIS – bDriver a licencie Partitioning v sume 56 013 EUR. Suma 4 301 EUR v stĺpci ostatný DNM je technické zhodnotenie webovej stránky E-predplatné a webovej stránky DEPO. V stĺpci spolu suma -240 EUR je preúčtovanie softvérovej podpory z účtu 041 do nákladov. Uvedené sumy predstavujú obstarávacie ceny, ak nie je uvedené inak.

Dlhodobý hmotný majetok

Prehľad pohybu dlhodobého hmotného majetku za bežné účtovné obdobie je uvedený nižšie:

| Dlhodobý hmotný majetok | Pozemky | Stavby | Samostatné hnutelné veci a súbory hnutelných vecí | Pestovateľské celky trvalých porastov | Základné stádo a ťažné zvieratá | Ostatný DHM | Obstarávaný DHM | Poskytnuté preddavky na DHM | Spolu |
|--------------------------|----------|----------------|---|---------------------------------------|---------------------------------|-------------|-----------------|-----------------------------|------------------|
| Prvotné ocenenie | | | | | | | | | |
| Stav k 1.1.2023 | 0 | 118 061 | 9 061 925 | 0 | 0 | 0 | 30 136 | 0 | 9 210 122 |
| Prírastky | 0 | 0 | 446 888 | 0 | 0 | 0 | 141 610 | 0 | 588 498 |
| Úbytky | 0 | 0 | 60 479 | 0 | 0 | 0 | 0 | 0 | 60 479 |
| Presuny | 0 | 0 | 0 | 0 | 0 | 0 | 0 | 0 | 0 |
| Stav k 31.12.2023 | 0 | 118 061 | 9 448 334 | 0 | 0 | 0 | 171 746 | 0 | 9 738 141 |
| Oprávky | | | | | | | | | |
| Stav k 1.1.2023 | 0 | 23 501 | 7 135 852 | 0 | 0 | 0 | 0 | 0 | 7 159 353 |
| Prírastky | 0 | 3 361 | 559 120 | 0 | 0 | 0 | 0 | 0 | 562 481 |
| Úbytky | 0 | 0 | 60 479 | 0 | 0 | 0 | 0 | 0 | 60 479 |
| Presuny | 0 | 0 | 0 | 0 | 0 | 0 | 0 | 0 | 0 |
| Stav k 31.12.2023 | 0 | 26 862 | 7 634 493 | 0 | 0 | 0 | 0 | 0 | 7 661 355 |
| Opravné položky | | | | | | | | | |
| Stav k 1.1.2023 | 0 | 0 | 0 | 0 | 0 | 0 | 0 | 0 | 0 |
| Prírastky | 0 | 0 | 0 | 0 | 0 | 0 | 0 | 0 | 0 |
| Úbytky | 0 | 0 | 0 | 0 | 0 | 0 | 0 | 0 | 0 |
| Presuny | 0 | 0 | 0 | 0 | 0 | 0 | 0 | 0 | 0 |
| Stav k 31.12.2023 | 0 | 0 | 0 | 0 | 0 | 0 | 0 | 0 | 0 |
| Zostatková hodnota | | | | | | | | | |
| Stav k 1.1.2023 | 0 | 94 560 | 1 926 073 | 0 | 0 | 0 | 30 136 | 0 | 2 050 769 |
| Stav k 31.12.2023 | 0 | 91 199 | 1 813 841 | 0 | 0 | 0 | 171 746 | 0 | 2 076 786 |

Najvýznamnejšie prírastky v stĺpci samostatných hnutelných vecí a súborov hnutelných vecí predstavuje nákup 2 ks áut v hodnote 73 101 EUR, fotokioseky 18 ks v sume 49 197 EUR, vysokozdvíhny vozík 3 ks v sume 70 166 EUR, tlačiarne, počítače, notebooky a inventár v hodnote 76 718 EUR, stroje na balenie a lepenie, viazačky 117 502 EUR, technické zhodnotenie už zaradeného majetku v sume 60 204 EUR. Položka úbytku v stĺpci samostatných hnutelných vecí a súborov hnutelných vecí predstavuje vyradenie majetku z dôvodu fyzického opotrebenia a zastaranosti a vyradenie PC z dôvodu opotrebenia v sume 35 147 EUR, predaj osobných automobilov v sume 25 332 EUR. Uvedené sumy predstavujú obstarávacie ceny, ak nie je uvedené inak.

Informácie za predchádzajúce účtovné obdobie sú uvedené v nasledujúcej tabuľke:

| Dlhodobý hmotný majetok | Pozemky | Stavby | Samostatné hnutelné veci a súbory hnutelných vecí | Pestovateľské celky trvalých porastov | Základné stádo a ťažné zvieratá | Ostatný DHM | Obstarávaný DHM | Poskytnuté preddavky na DHM | Spolu |
|--------------------------|----------|----------------|---|---------------------------------------|---------------------------------|-------------|-----------------|-----------------------------|------------------|
| Prvotné ocenenie | | | | | | | | | |
| Stav k 1.1.2022 | 0 | 118 061 | 8 989 771 | 0 | 0 | 0 | 15 092 | 0 | 9 122 924 |
| Prírastky | 0 | 0 | 0 | 0 | 0 | 0 | 218 513 | 0 | 218 513 |
| Úbytky | 0 | 0 | 131 315 | 0 | 0 | 0 | 0 | 0 | 131 315 |
| Presuny | 0 | 0 | 203 469 | 0 | 0 | 0 | -203 469 | 0 | 0 |
| Stav k 31.12.2022 | 0 | 118 061 | 9 061 925 | 0 | 0 | 0 | 30 136 | 0 | 9 210 122 |
| Oprávky | | | | | | | | | |
| Stav k 1.1.2022 | 0 | 20 140 | 6 727 640 | 0 | 0 | 0 | 0 | 0 | 6 747 780 |
| Prírastky | 0 | 3 361 | 539 527 | 0 | 0 | 0 | 0 | 0 | 542 888 |
| Úbytky | 0 | 0 | 131 315 | 0 | 0 | 0 | 0 | 0 | 131 315 |
| Presuny | 0 | 0 | 0 | 0 | 0 | 0 | 0 | 0 | 0 |
| Stav k 31.12.2022 | 0 | 23 501 | 7 135 852 | 0 | 0 | 0 | 0 | 0 | 7 159 353 |
| Opravné položky | | | | | | | | | |
| Stav k 1.1.2022 | 0 | 0 | 0 | 0 | 0 | 0 | 0 | 0 | 0 |
| Prírastky | 0 | 0 | 0 | 0 | 0 | 0 | 0 | 0 | 0 |
| Úbytky | 0 | 0 | 0 | 0 | 0 | 0 | 0 | 0 | 0 |
| Presuny | 0 | 0 | 0 | 0 | 0 | 0 | 0 | 0 | 0 |
| Stav k 31.12.2022 | 0 | 0 | 0 | 0 | 0 | 0 | 0 | 0 | 0 |
| Zostatková hodnota | | | | | | | | | |
| Stav k 1.1.2022 | 0 | 97 921 | 2 262 131 | 0 | 0 | 0 | 15 092 | 0 | 2 375 144 |
| Stav k 31.12.2022 | 0 | 94 560 | 1 926 073 | 0 | 0 | 0 | 30 136 | 0 | 2 050 769 |

Najvýznamnejšie presuny v stĺpci samostatných hnutelných vecí a súborov hnutelných vecí predstavuje nákup troch áut v hodnote 44 685 EUR, fotokioseky 14 ks v sume 35 215 EUR, vysokozdvižný vozík 9 495 EUR, tlačiarne, počítače, notebooky v hodnote 27 388 EUR, technické zhodnotenie už zaradeného majetku v sume 86 686 EUR. Položka úbytku v stĺpci samostatných hnutelných vecí a súborov hnutelných vecí predstavuje vyradenie majetku z dôvodu fyzického opotrebenia a zastaranosti, ďalej vyradenie notebookov, tlačiarne z dôvodu opotrebenia v sume 26 106 EUR a predaj osobných automobilov v sume 105 209 EUR. Uvedené sumy predstavujú obstarávacie ceny, ak nie je uvedené inak

Spôsob a výška poistenia dlhodobého hmotného majetku:

| Predmet poistenia | Druh poistenia | Výška poistného | | Názov a sídlo poisťovne |
|-------------------------------|-----------------------------|-----------------|--------|------------------------------------|
| | | 2023 | 2022 | |
| Osobné automobily | proti odcudzeniu, havarijné | 31 760 | 33 146 | ČSOB, Generali, Allianz Bratislava |
| Osobné automobily | zákonné poistenie | 8 210 | 8 239 | Generali, Allianz Bratislava |
| Poistenie hnuťel'ného majetku | krádež, vandalizmus | 11 391 | 14 651 | Generali, Allianz Bratislava |

Dlhodobý majetok je poistený minimálne do výšky zostatkovej ceny dlhodobého hmotného majetku (2023: 1 905 038 EUR, 2022: 2 020 631 EUR).

Informácie o záložnom práve prípadne obmedzenom práve disponovať s dlhodobým hmotným majetkom:

| Dlhodobý hmotný majetok | Hodnota k | Hodnota k |
|--|------------|------------|
| | 31.12.2023 | 31.12.2022 |
| Dlhodobý hmotný majetok, na ktorý je zriadené záložné právo | 0 | 0 |
| Dlhodobý hmotný majetok, pri ktorom má účtovná jednotka obmedzené právo s ním nakladať | 348 949 | 414 585 |

Spoločnosť má obmedzené právo nakladať s autami, ktoré sú prenajaté od leasingovej spoločnosti v zostatkovej cene majetku (2023: 348 949 EUR, 2022: 414 585 EUR).

Dlhodobý finančný majetok

Prehľad pohybu dlhodobého finančného majetku za bežné účtovné obdobie je uvedený nižšie:

| Dlhodobý finančný majetok | Podielové CP a podiely v prepojených ÚJ | Podielové CP a podiely s podielovou účasťou okrem prepojených ÚJ | Ostatné realizovateľné cenné papiere | Pôžičky prepojeným ÚJ | Pôžičky v rámci podielovej účasti okrem prepojených ÚJ | Ostatné pôžičky | Dlhové CP a Ostatný DFM | Pôžičky a ostatný DFM s dobou splatnosti najviac jeden rok | Účty v bankách s dobou viazanosti dlhšou ako jeden rok | Obstarávaný DFM | Poskytnuté preddavky na DFM | Spolu |
|---------------------------|---|--|--------------------------------------|-----------------------|--|-----------------|-------------------------|--|--|-----------------|-----------------------------|-------------------|
| Prvotné ocenenie | | | | | | | | | | | | |
| Stav k 1.1.2023 | 33 820 598 | 1 029 011 | 0 | 0 | 0 | 0 | 0 | 0 | 0 | 0 | 0 | 34 849 609 |
| Prírastky | 31 663 | 0 | 0 | 0 | 0 | 0 | 0 | 0 | 0 | 0 | 0 | 31 663 |
| Úbytky | 1 792 202 | 0 | 0 | 0 | 0 | 0 | 0 | 0 | 0 | 0 | 0 | 1 792 202 |
| Presuny | 0 | 0 | 0 | 0 | 0 | 0 | 0 | 0 | 0 | 0 | 0 | 0 |
| Stav k 31.12.2023 | 32 060 059 | 1 029 011 | 0 | 0 | 0 | 0 | 0 | 0 | 0 | 0 | 0 | 33 089 070 |
| Opravné položky | | | | | | | | | | | | |
| Stav k 1.1.2023 | 0 | 1 029 011 | 0 | 0 | 0 | 0 | 0 | 0 | 0 | 0 | 0 | 1 029 011 |
| Prírastky | 0 | 0 | 0 | 0 | 0 | 0 | 0 | 0 | 0 | 0 | 0 | 0 |
| Úbytky | 0 | 0 | 0 | 0 | 0 | 0 | 0 | 0 | 0 | 0 | 0 | 0 |
| Presuny | 0 | 0 | 0 | 0 | 0 | 0 | 0 | 0 | 0 | 0 | 0 | 0 |
| Stav k 31.12.2023 | 0 | 1 029 011 | 0 | 0 | 0 | 0 | 0 | 0 | 0 | 0 | 0 | 1 029 011 |
| Účtovná hodnota | | | | | | | | | | | | |
| Stav k 1.1.2023 | 33 820 598 | 0 | 0 | 0 | 0 | 0 | 0 | 0 | 0 | 0 | 0 | 33 820 598 |
| Stav k 31.12.2023 | 32 060 059 | 0 | 0 | 0 | 0 | 0 | 0 | 0 | 0 | 0 | 0 | 32 060 059 |

Na základe uznesenia z 30. decembra 2005 prijatého valným zhromaždením spoločnosti GRAFOBAL GROUP akciová spoločnosť uzavrela dohodu na účel poskytnutia peňažných prostriedkov do kapitálových fondov materskej spoločnosti, ktoré spolu s následnými vkladmi predstavujú vklad do vlastného imania vo výške 23 401 884 EUR. Okrem toho má Spoločnosť podiel na základom imaní materskej spoločnosti vo výške 7 800 571 EUR. Celkovo predstavuje investícia v materskej spoločnosti 31 202 tis. EUR. Akcie materskej spoločnosti nie sú obchodované na aktívnom trhu. Spoločnosť posúdila indikátory zníženia hodnoty investície a dospela k názoru, že nedošlo k zníženiu hodnoty tejto investície oproti jej oceneniu v účtovníctve k 31. decembru 2023.

Prírastok v stĺpci Podielové CP a podiely v prepojených ÚJ predstavuje kurzový rozdiel vyčíslený na konci roka vo výške 4 710 EUR a kurzový rozdiel vyčíslený pri znížení vkladu do vlastného imania dcérskej spoločnosti vo výške 26 953 EUR. Úbytok v stĺpci Podielové CP a podiely v prepojených ÚJ predstavuje zníženie vkladu do vlastného imania dcérskej spoločnosti vo výške 1 719 589 EUR a kurzový rozdiel vyčíslený na konci roka vo výške 72 613 EUR.

Informácie za predchádzajúce účtovné obdobie sú uvedené v nasledujúcej tabuľke:

| Dlhodobý finančný majetok | Podielové CP a podiely v prepojených ÚJ | Podielové CP a podiely s podielovou účasťou okrem prepojených ÚJ | Ostatné realizovateľné cenné papiere | Pôžičky prepojeným ÚJ | Pôžičky v rámci podielovej účasti okrem prepojených ÚJ | Ostatné pôžičky | Dlhové CP a Ostatný DFM | Pôžičky a ostatný DFM s dobou splatnosti najviac jeden rok | Účty v bankách s dobou viazanosti dlhšou ako jeden rok | Obstarávaný DFM | Poskytnuté preddavky na DFM | Spolu |
|---------------------------|---|--|--------------------------------------|-----------------------|--|-----------------|-------------------------|--|--|-----------------|-----------------------------|-------------------|
| Prvotné ocenenie | | | | | | | | | | | | |
| Stav k 1.1.2022 | 35 382 190 | 1 029 011 | 0 | 0 | 0 | 0 | 0 | 0 | 0 | 0 | 0 | 36 411 201 |
| Prírastky | 102 151 | 0 | 0 | 0 | 0 | 0 | 0 | 0 | 0 | 0 | 0 | 102 151 |
| Úbytky | 1 663 743 | 0 | 0 | 0 | 0 | 0 | 0 | 0 | 0 | 0 | 0 | 1 663 743 |
| Presuny | 0 | 0 | 0 | 0 | 0 | 0 | 0 | 0 | 0 | 0 | 0 | 0 |
| Stav k 31.12.2022 | 33 820 598 | 1 029 011 | 0 | 0 | 0 | 0 | 0 | 0 | 0 | 0 | 0 | 34 849 609 |
| Opravné položky | | | | | | | | | | | | |
| Stav k 1.1.2022 | 0 | 1 029 011 | 0 | 0 | 0 | 0 | 0 | 0 | 0 | 0 | 0 | 1 029 011 |
| Prírastky | 0 | 0 | 0 | 0 | 0 | 0 | 0 | 0 | 0 | 0 | 0 | 0 |
| Úbytky | 0 | 0 | 0 | 0 | 0 | 0 | 0 | 0 | 0 | 0 | 0 | 0 |
| Presuny | 0 | 0 | 0 | 0 | 0 | 0 | 0 | 0 | 0 | 0 | 0 | 0 |
| Stav k 31.12.2022 | 0 | 1 029 011 | 0 | 0 | 0 | 0 | 0 | 0 | 0 | 0 | 0 | 1 029 011 |
| Účtovná hodnota | 0 | 0 | 0 | 0 | 0 | 0 | 0 | 0 | 0 | 0 | 0 | 0 |
| Stav k 1.1.2022 | 35 382 190 | 0 | 0 | 0 | 0 | 0 | 0 | 0 | 0 | 0 | 0 | 35 382 190 |
| Stav k 31.12.2022 | 33 820 598 | 0 | 0 | 0 | 0 | 0 | 0 | 0 | 0 | 0 | 0 | 33 820 598 |

Na základe uznesenia z 30. decembra 2005 prijatého valným zhromaždením spoločnosti GRAFOBAL GROUP akciová spoločnosť uzavrela dohodu na účel poskytnutia peňažných prostriedkov do kapitálových fondov materskej spoločnosti, ktoré spolu s následnými vkladmi predstavuje vklad do vlastného imania vo výške 23 401 884 EUR. Okrem toho má Spoločnosť podiel na základom imaní materskej spoločnosti vo výške 7 800 571 EUR. Celkovo predstavuje investícia v materskej spoločnosti 31 202 tis. EUR. Akcie materskej spoločnosti nie sú obchodované na aktívnom trhu. Spoločnosť posúdila indikátory zníženia hodnoty investície a dospela k názoru, že nedošlo k zníženiu hodnoty tejto investície oproti jej oceneniu v účtovníctve k 31. decembru 2022.

Prírastok v stĺpci Podielové CP a podiely v prepojených ÚJ predstavuje kurzový rozdiel vyčíslený na konci roka vo výške 102 151 EUR. Úbytok v stĺpci Podielové CP a podiely v prepojených ÚJ predstavuje zníženie vkladu do vlastného imania dcérskej spoločnosti vo výške 1 655 181 EUR a kurzový rozdiel vyčíslený na konci roka vo výške 8 562 EUR.

Spoločnosť má dlhodobý finančný majetok umiestnený v iných účtovných jednotkách. Výška vlastného imania k 31. decembru 2023, výsledok hospodárenia za bežné účtovné obdobie a iné informácie o týchto účtovných jednotkách sú uvedené v nasledujúcej tabuľke:

| Obchodné meno a sídlo spoločnosti | Podiel na ZI % | Hlasovacie práva % | Hodnota vlastného imania | Výsledok hospodárenia | Účtovná hodnota DFM |
|---|----------------------|--------------------------|-----------------------------|--------------------------|------------------------|
| Rozhodujúci vplyv | | | | | |
| PressMedia, spol. s r.o., Libešická 1709, Praha 5 | 70,00 | 70,00 | 16 435 528 | 8 313 825 | 11 137 |
| PressMedia, spol. s r.o., Libešická 1709, Praha 5 – vklad do kapitálových fondov | x | x | x | x | 741 974 |
| COLOR Interpress Kereskedelmi és Szolgáltató Korilátolt Felelősségű Társaság, Hatvany Lajos utca 14, 1039 Budapest | 100,00 | 100,00 | 145 497* | 101 549* | 104 493 |
| Podstatný vplyv | | | | | |
| CONCORDIA spol. s r.o., Kolárska 8, Bratislava | 25,00 | 25,00 | ** | ** | 0 |
| Ostatný DFM | | | | | |
| GRAFOBAL GROUP akciová spoločnosť, Sasinkova 5, Bratislava | 17,80 | 17,80 | 80 807 525* | 1 697 709* | 7 800 571 |
| GRAFOBAL GROUP akciová spoločnosť, Sasinkova 5, Bratislava – vklad do kapitálových fondov | x | x | x | x | 23 401 884 |
| Dlhodobý finančný majetok spolu | | | | | 32 060 059 |

* údaj nebol k dispozícii, je použitý k dátumu 31.12.2022

** spoločnosť nevykonáva žiadnu činnosť

Informácie za predchádzajúce účtovné obdobie sú uvedené v nasledujúcej tabuľke:

| Obchodné meno a sídlo spoločnosti | Podiel na ZI % | Hlasovacie práva % | Hodnota vlastného imania | Výsledok hospodárenia | Účtovná hodnota DFM |
|---|----------------------|--------------------------|-----------------------------|--------------------------|------------------------|
| Rozhodujúci vplyv | | | | | |
| PressMedia, spol. s r.o., Libešická 1709, Praha 5 | 70,00 | 70,00 | 16 711 229 | 1 503 704 | 11 138 |
| PressMedia, spol. s r.o., Libešická 1709, Praha 5 – vklad do kapitálových fondov | x | x | x | x | 2 507 222 |
| COLOR Interpress Kereskedelmi és Szolgáltató Korilátolt Felelősségű Társaság, Hatvany Lajos utca 14, 1039 Budapest | 100,00 | 100,00 | 162 307* | 126 298* | 99 783 |
| Podstatný vplyv | | | | | |
| CONCORDIA spol. s r.o., Kolárska 8, Bratislava | 25,00 | 25,00 | ** | ** | 0 |
| Ostatný DFM | | | | | |
| GRAFOBAL GROUP akciová spoločnosť, Sasinkova 5, Bratislava | 17,80 | 17,80 | 79 109 816* | 683 421* | 7 800 571 |
| GRAFOBAL GROUP akciová spoločnosť, Sasinkova 5, Bratislava – vklad do kapitálových fondov | x | x | x | x | 23 401 884 |
| Dlhodobý finančný majetok spolu | | | | | 33 820 598 |

* údaj nebol k dispozícii, je použitý k dátumu 31.12.2021

** spoločnosť nevykonáva žiadnu činnosť

Pohľadávky

Vývoj opravnej položky v priebehu bežného účtovného obdobia je zobrazený v nasledujúcej tabuľke:

| Pohľadávky | Stav k 1.1.2023 | Tvorba OP | Zúčtovanie OP z dôvodu zániku opodstatnenosti | Zúčtovanie OP z dôvodu vyradenia majetku z účtovníctva | Stav k 31.12.2023 |
|--|------------------|------------|---|--|-------------------|
| Dlhodobé pohľadávky z obchodného styku, z toho: | 0 | 0 | 0 | 0 | 0 |
| Pohľadávky voči prepojeným účtovným jednotkám | 0 | 0 | 0 | 0 | 0 |
| Ostatné dlhodobé pohľadávky, z toho: | 0 | 0 | 0 | 0 | 0 |
| Iné pohľadávky | 0 | 0 | 0 | 0 | 0 |
| Dlhodobé pohľadávky spolu | 0 | 0 | 0 | 0 | 0 |
| Krátkodobé pohľadávky z obchodného styku, z toho: | 2 131 960 | 345 | 1 400 000 | 998 | 731 307 |
| Pohľadávky voči prepojeným účtovným jednotkám | 1 400 000 | 0 | 1 400 000 | 0 | 0 |
| Ostatné pohľadávky z obchodného styku | 731 960 | 345 | 0 | 998 | 731 307 |
| Ostatné krátkodobé pohľadávky, z toho: | 0 | 0 | 0 | 0 | 0 |
| Iné pohľadávky | 0 | 0 | 0 | 0 | 0 |
| Krátkodobé pohľadávky spolu | 2 131 960 | 345 | 1 400 000 | 998 | 731 307 |

Zúčtovanie krátkodobej opravnej položky voči prepojeným účtovným jednotkám bolo z dôvodu započítania pohľadávky.

Informácie za predchádzajúce účtovné obdobie sú uvedené v nasledujúcej tabuľke:

| Pohľadávky | Stav k 1.1.2022 | Tvorba OP | Zúčtovanie OP z dôvodu zániku opodstatnenost i | Zúčtovanie OP z dôvodu vyrazenia majetku z účtovníctva | Stav k 31.12.2022 |
|--|------------------|------------|--|--|----------------------|
| Dlhodobé pohľadávky z obchodného styku, z toho: | 0 | 0 | 0 | 0 | 0 |
| Pohľadávky voči prepojeným účtovným jednotkám | 0 | 0 | 0 | 0 | 0 |
| Ostatné dlhodobé pohľadávky, z toho: | 0 | 0 | 0 | 0 | 0 |
| Iné pohľadávky | 0 | 0 | 0 | 0 | 0 |
| Dlhodobé pohľadávky spolu | 0 | 0 | 0 | 0 | 0 |
| Krátkodobé pohľadávky z obchodného styku, z toho: | 2 358 196 | 590 | 225 254 | 1 572 | 2 131 960 |
| Pohľadávky voči prepojeným účtovným jednotkám | 1 625 254 | 0 | 225 254 | 0 | 1 400 000 |
| Ostatné pohľadávky z obchodného styku | 732 942 | 590 | 0 | 1 572 | 731 960 |
| Ostatné krátkodobé pohľadávky, z toho: | 761 000 | 0 | 761 000 | 0 | 0 |
| Iné pohľadávky | 761 000 | 0 | 761 000 | 0 | 0 |
| Krátkodobé pohľadávky spolu | 3 119 196 | 590 | 986 254 | 1 572 | 2 131 960 |

Zúčtovanie krátkodobej opravnej položky bolo z dôvodu uhradenia krátkodobej pohľadávky.

Veková štruktúra krátkodobých pohľadávok Spoločnosti k 31. decembru 2023 je uvedená v nasledujúcej tabuľke:

| Názov položky | V lehote splatnosti | Po lehote splatnosti | Pohľadávky spolu |
|--|---------------------|----------------------|------------------|
| Krátkodobé pohľadávky z obchodného styku, z toho: | 2 197 909 | 1 530 475 | 3 728 384 |
| Pohľadávky voči prepojeným účtovným jednotkám | 693 374 | 202 515 | 895 889 |
| Ostatné pohľadávky z obchodného styku | 1 504 535 | 1 327 960 | 2 832 495 |
| Ostatné krátkodobé pohľadávky, z toho: | 752 745 | 533 | 753 278 |
| Ostatné pohľadávky voči prepojeným účtovným jednotkám | 469 213 | 0 | 469 213 |
| Daňové pohľadávky a dotácie | 282 688 | 0 | 282 688 |
| Iné pohľadávky | 844 | 533 | 1 377 |
| Krátkodobé pohľadávky spolu | 2 950 654 | 1 531 008 | 4 481 662 |

Pohľadávky z obchodného styku obsahujú najmä pohľadávky voči spriazneným osobám v celkovej hodnote 819 682 EUR (2022: 598 442 EUR)

Ostatné pohľadávky voči prepojeným účtovným jednotkám predstavujú poskytnutú pôžičku spoločnosti GRAFOBAL GROUP development, a.s. (2023: 469 213 EUR, 2022: 0 EUR). Pôžička bola prijatá dňa 19. mája 2023 v sume 1 400 000 EUR, so splatnosťou 31.12.2023. V priebehu roka bola pôžička znížená o úhradu a zápočet v celkovej sume 939 000 EUR. Úroky sú úročené úrokovou sadzbou 5,33% p. a., pričom za rok 2023 predstavujú výšku 8 212,87 EUR. Pohľadávky nie sú zabezpečené.

Informácie za predchádzajúce účtovné obdobie sú uvedené v nasledujúcej tabuľke:

| Názov položky | V lehote splatnosti | Po lehote splatnosti | Pohľadávky spolu |
|--|---------------------|----------------------|------------------|
| Krátkodobé pohľadávky z obchodného styku, z toho: | 1 893 618 | 2 643 632 | 4 537 250 |
| Pohľadávky voči prepojeným účtovným jednotkám | 324 142 | 1 743 483 | 2 067 625 |
| Ostatné pohľadávky z obchodného styku | 1 569 476 | 900 149 | 2 469 625 |
| Ostatné krátkodobé pohľadávky, z toho: | 237 669 | 533 | 238 202 |
| Daňové pohľadávky a dotácie | 236 289 | 0 | 236 289 |
| Iné pohľadávky | 1 380 | 533 | 1 913 |
| Krátkodobé pohľadávky spolu | 2 131 287 | 2 644 165 | 4 775 452 |

Pohľadávky z obchodného styku obsahujú najmä pohľadávky voči spriazneným osobám v celkovej hodnote 598 442 EUR (2021: 547 269 EUR)

Iné krátkodobé pohľadávky boli v roku 2022 znížené o pohľadávku z predaja časti podniku vo výške 761 000 EUR (2022: 0 EUR, 2021: 761 000 EUR). Pohľadávky nie sú zabezpečené.

Informácie o záložnom práve prípadne obmedzenom práve disponovať s pohľadávkami a informácie o pohľadávkach krytých záložným právom sú uvedené v nasledujúcej tabuľke:

| Pohľadávky | Hodnota predmetu | Hodnota pohľadávky |
|--|------------------|--------------------|
| Hodnota pohľadávok, na ktoré sa zriadilo záložné právo | 4 600 000 | 2 998 454 |

Výška založených pohľadávok voči SLSP k 31. decembru 2023 je 2 998 454 EUR do výšky 4,6 mil. EUR (2022: 2 407 203 EUR do výšky 5,5 mil. EUR).

Odložená daňová pohľadávka

Informácie o dočasných rozdieloch a výpočte odloženej dane:

| | Stav k 31.12.2022 | Zaučtovaná do vlastného imania | Zaučtované do výkazu ziskov a strát | Stav k 31.12.2023 |
|--|-------------------|--------------------------------------|--|-------------------|
| Dlhodobý majetok | -658 936 | 0 | 562 481 | -96 455 |
| Opravné položky | 1 766 764 | 0 | -1 400 000 | 366 764 |
| Rezervy | 2 134 267 | 0 | 209 608 | 2 343 875 |
| Daňové straty | 1 476 282 | 0 | 521 418 | 1 997 700 |
| Ostatné | 361 368 | 0 | 109 527 | 470 895 |
| Celkom | 5 079 745 | 0 | 3 034 | 5 082 779 |
| Sadzba dane z príjmov (v %) | 21 | | 21 | 21 |
| Odložená daňová pohľadávka (+)/záväzok (-) vypočítaná | 1 066 746 | 0 | 637 | 1 067 384 |
| Odložená daňová pohľadávka zaučtovaná | 1 066 746 | 0 | 637 | 1 067 384 |
| Odložený daňový záväzok | 0 | 0 | 0 | 0 |

Finančné účty

Informácie o finančných účtoch sú uvedené nižšie:

| Názov položky | Stav k 31.12.2023 | Stav k 31.12.2022 |
|--------------------|-------------------|-------------------|
| Pokladnica, ceniny | 78 067 | 58 202 |
| Bežné bankové účty | 1 636 566 | 1 651 722 |
| Spolu | 1 714 633 | 1 709 924 |

Spoločnosť udelila Slovenskej sporiteľni, a.s. súhlas s obmedzným nakladania s peňažnými prostriedkami.

Časové rozlíšenie

Jednotlivé položky časového rozlíšenia sú uvedené v nasledujúcej tabuľke:

| Opis položky časového rozlíšenia | Stav k 31.12.2023 | Stav k 31.12.2022 |
|--|-------------------|-------------------|
| Náklady budúcich období dlhodobé, z toho: | 1 958 | 4 062 |
| Recertifikačný audit | 857 | 1 818 |
| Predĺženie záruky pri kúpe auta o 48 mesiacov | 1 101 | 2 015 |
| Ostatné | 0 | 236 |
| Náklady budúcich období krátkodobé, z toho: | 72 768 | 69 863 |
| Poistenie automobilov | 33 442 | 30 284 |
| Ostatné | 39 326 | 39 572 |
| Príjmy budúcich období krátkodobé, z toho: | 0 | 0 |
| Spolu | 74 726 | 73 925 |

PASÍVA

Vlastné imanie

Prehľad pohybu vlastného imania v priebehu bežného a predchádzajúceho účtovného obdobia je uvedený v nasledujúcich tabuľkách:

| Položka vlastného imania | Stav k | | | | Stav k |
|---|-------------------|----------------|----------|----------|-------------------|
| | 1.1.2023 | Prírastky | Úbytky | Presuny | 31.12.2023 |
| Základné imanie | 132 800 | 0 | 0 | 0 | 132 800 |
| Ostatné kapitálové fondy | 3 319 | 0 | 0 | 0 | 3 319 |
| Zákonný rezervný fond a nedeliteľný fond | 26 560 | 0 | 0 | 0 | 26 560 |
| Oceňovacie rozdiely z precenenia majetku a záväzkov | -64 978 | 4 710 | 0 | 0 | -60 268 |
| Nerozdelený zisk minulých rokov | 16 275 488 | 0 | 0 | 26 830 | 16 302 318 |
| Neuhrazená strata minulých rokov | -507 634 | 0 | 0 | 0 | -507 634 |
| Výsledok hospodárenia bežného účtovného obdobia | 26 830 | 104 852 | 0 | -26 830 | 104 852 |
| Vlastné imanie spolu | 15 892 385 | 109 562 | 0 | 0 | 16 001 947 |

Základné imanie Spoločnosti predstavuje 400 listinných akcií s nominálnou hodnotou 332 EUR. Všetky akcie sú spojené s rovnakými právami pre akcionárov.

Zisk na akciu k 31. decembru 2023 predstavuje 262,13 EUR (2022: 67,08 EUR).

| Položka vlastného imania | Stav k | | | | Stav k |
|---|-------------------|---------------|--------------|----------|-------------------|
| | 1.1.2022 | Prírastky | Úbytky | Presuny | 31.12.2022 |
| Základné imanie | 132 800 | 0 | 0 | 0 | 132 800 |
| Ostatné kapitálové fondy | 3 319 | 0 | 0 | 0 | 3 319 |
| Zákonný rezervný fond a nedeliteľný fond | 26 560 | 0 | 0 | 0 | 26 560 |
| Oceňovacie rozdiely z precenenia majetku a záväzkov | -56 416 | 0 | 8 562 | 0 | -64 978 |
| Nerozdelený zisk minulých rokov | 15 888 198 | 0 | 0 | 387 290 | 16 275 488 |
| Neuhrazená strata minulých rokov | -507 634 | 0 | 0 | 0 | -507 634 |
| Výsledok hospodárenia bežného účtovného obdobia | 387 290 | 26 830 | 0 | -387 290 | 26 830 |
| Vlastné imanie spolu | 15 874 117 | 26 830 | 8 562 | 0 | 15 892 385 |

Rozdelenie zisku za predchádzajúci rok 2022

Účtovný zisk za rok 2022 vo výške 26 830 EUR bol rozdelený nasledovne:

| Názov položky | 2023 |
|--|---------------|
| Prevod do nerozdeleného zisku minulých rokov | 26 830 |
| Spolu | 26 830 |

Rozdelenie zisku za bežný rok 2023

Ku dňu zostavenia účtovnej závierky štatutárny orgán nenavrhol rozdelenie zisku za rok 2023.

Rezervy

Prehľad pohybu rezerv za rok 2023 je uvedený v nasledujúcej tabuľke:

| Položka | Stav k 1.1.2023 | Tvorba | Použitie | Zrušenie | Stav k 31.12.2023 |
|---|--------------------|----------------|----------------|---------------|----------------------|
| Dlhodobé rezervy, z toho: | 419 125 | 0 | 0 | 14 748 | 404 377 |
| Zákonné dlhodobé rezervy (r.119) | 0 | 0 | 0 | 0 | 0 |
| Ostatné dlhodobé rezervy (r. 120) | 419 125 | 0 | 0 | 14 748 | 404 377 |
| z toho: | | | | | |
| <i>Rezerva na odchodné</i> | <i>419 125</i> | <i>0</i> | <i>0</i> | <i>14 748</i> | <i>404 377</i> |
| Krátkodobé rezervy, z toho: | 1 942 806 | 630 530 | 248 856 | 0 | 2 324 480 |
| Zákonné krátkodobé rezervy (r.137) | 227 664 | 384 982 | 227 664 | 0 | 384 982 |
| z toho: | | | | | |
| <i>Rezerva na dovolenku</i> | <i>227 664</i> | <i>384 982</i> | <i>227 664</i> | <i>0</i> | <i>384 982</i> |
| Ostatné krátkodobé rezervy (r. 138) | 1 715 142 | 245 548 | 21 192 | 0 | 1 939 498 |
| <i>Rezerva na audit</i> | <i>21 120</i> | <i>21 120</i> | <i>21 120</i> | <i>0</i> | <i>21 120</i> |
| <i>Rezerva na transferovú dokumentáciu</i> | <i>17 500</i> | <i>4 000</i> | <i>0</i> | <i>0</i> | <i>21 500</i> |
| <i>Rezerva na daňový audit a DPPO</i> | <i>500</i> | <i>500</i> | <i>500</i> | <i>0</i> | <i>500</i> |
| <i>Rezerva na odmeny</i> | <i>559 595</i> | <i>0</i> | <i>0</i> | <i>0</i> | <i>559 595</i> |
| <i>Rezerva na upgrade, záručný servis poskytovaného IT softvéru</i> | <i>18 968</i> | <i>0</i> | <i>0</i> | <i>0</i> | <i>18 968</i> |
| <i>Rezerva na dodatočné záručne opravy</i> | <i>558 949</i> | <i>0</i> | <i>744</i> | <i>0</i> | <i>558 205</i> |
| <i>Rezerva na uvedenie prenajatého majetku do pôvodného stavu</i> | <i>0</i> | <i>200 000</i> | <i>0</i> | <i>0</i> | <i>200 000</i> |
| <i>Ostatné rezervy</i> | <i>538 510</i> | <i>19 928</i> | <i>-1 172</i> | <i>0</i> | <i>559 610</i> |
| Rezervy spolu | 2 361 931 | 630 530 | 248 856 | 14 748 | 2 728 857 |

Informácie za predchádzajúce účtovné obdobie sú uvedené v nasledujúcej tabuľke:

| Položka | Stav k 1.1.2022 | Tvorba | Použitie | Zrušenie | Stav k 31.12.2022 |
|---|--------------------|----------------|----------------|---------------|----------------------|
| Dlhodobé rezervy, z toho: | 495 585 | 0 | 0 | 76 460 | 419 125 |
| Zákonné dlhodobé rezervy (r.119) | 0 | 0 | 0 | 0 | 0 |
| Ostatné dlhodobé rezervy (r. 120) | 495 585 | 0 | 0 | 76 460 | 419 125 |
| z toho: | | | | | |
| <i>Rezerva na odchodné</i> | <i>495 585</i> | <i>0</i> | <i>0</i> | <i>76 460</i> | <i>419 125</i> |
| Krátkodobé rezervy, z toho: | 2 242 115 | 258 359 | 544 307 | 13 361 | 1 942 806 |
| Zákonné krátkodobé rezervy (r.137) | 285 672 | 227 664 | 285 672 | 0 | 227 664 |
| z toho: | | | | | |
| <i>Rezerva na dovolenku</i> | <i>285 672</i> | <i>227 664</i> | <i>285 672</i> | <i>0</i> | <i>227 664</i> |
| Ostatné krátkodobé rezervy (r. 138) | 1 956 443 | 30 695 | 258 635 | 13 361 | 1 715 142 |
| <i>Rezerva na audit</i> | <i>21 000</i> | <i>21 120</i> | <i>21 000</i> | <i>0</i> | <i>21 120</i> |
| <i>Rezerva na transferovú dokumentáciu</i> | <i>13 500</i> | <i>17 500</i> | <i>13 500</i> | <i>0</i> | <i>17 500</i> |
| <i>Rezerva na daňový audit a DPPO</i> | <i>8 000</i> | <i>500</i> | <i>8 000</i> | <i>0</i> | <i>500</i> |
| <i>Rezerva na odmeny</i> | <i>803 355</i> | <i>0</i> | <i>243 760</i> | <i>0</i> | <i>559 595</i> |
| <i>Rezerva na upgrade, záručný servis poskytovaného IT softvéru</i> | <i>18 968</i> | <i>0</i> | <i>0</i> | <i>0</i> | <i>18 968</i> |
| <i>Rezerva na dodatočné záručne opravy</i> | <i>561 131</i> | <i>0</i> | <i>2 182</i> | <i>0</i> | <i>558 949</i> |
| <i>Ostatné rezervy</i> | <i>530 489</i> | <i>-8 425</i> | <i>-29 807</i> | <i>13 361</i> | <i>538 510</i> |
| Rezervy spolu | 2 737 700 | 258 359 | 544 307 | 89 821 | 2 361 931 |

Sociálny fond

Tvorba a čerpanie sociálneho fondu v priebehu účtovného obdobia sú uvedené v nasledujúcej tabuľke:

| Názov položky | 2023 | 2022 |
|--|----------------|----------------|
| Začiatočný stav sociálneho fondu | 130 171 | 137 450 |
| Tvorba sociálneho fondu na ťarchu nákladov | 59 784 | 58 777 |
| Tvorba sociálneho fondu zo zisku | 0 | 0 |
| Ostatná tvorba sociálneho fondu | 0 | 0 |
| Tvorba sociálneho fondu spolu | 59 784 | 58 777 |
| Čerpanie sociálneho fondu | 70 146 | 66 056 |
| Konečný zostatok sociálneho fondu | 119 809 | 130 171 |

Závazky

Štruktúra záväzkov podľa zostatkovej doby splatnosti k 31. decembru 2023:

| Názov položky | Závazky so zostatkovou dobou splatnosti | | | Závazky po | Spolu záväzky |
|---|---|---------------------------|--------------------|----------------------|-------------------|
| | viac ako päť rokov | jeden rok až päť rokov | do jedného roka | lehote splatnosti | |
| Dlhodobé záväzky z obchodného styku: | 0 | 0 | 0 | 0 | 0 |
| Ostatné dlhodobé záväzky, z toho: | 0 | 247 189 | 0 | 0 | 247 189 |
| Ostatné dlhodobé záväzky | 0 | 78 237 | 0 | 0 | 78 237 |
| Záväzky zo sociálneho fondu | 0 | 119 809 | 0 | 0 | 119 809 |
| Iné dlhodobé záväzky | 0 | 49 143 | 0 | 0 | 49 143 |
| Dlhodobé záväzky spolu | 0 | 247 189 | 0 | 0 | 247 189 |
| Krátkodobé záväzky z obchodného styku, z toho: | 0 | 0 | 11 011 258 | 5 058 183 | 16 069 441 |
| Záväzky voči prepojeným účtovným jednotkám | 0 | 0 | 1 373 264 | 856 547 | 2 229 811 |
| Ostatné záväzky z obchodného styku | 0 | 0 | 9 637 994 | 4 201 636 | 13 839 630 |
| Ostatné krátkodobé záväzky, z toho: | 0 | 0 | 1 940 020 | 0 | 1 940 020 |
| Záväzky voči prepojeným účtovným jednotkám | 0 | 0 | 979 181 | 0 | 979 181 |
| Záväzky voči zamestnancom | 0 | 0 | 451 750 | 0 | 451 750 |
| Záväzky zo sociálneho poistenia | 0 | 0 | 264 845 | 0 | 264 845 |
| Daňové záväzky a dotácie | 0 | 0 | 115 562 | 0 | 115 562 |
| Iné záväzky | 0 | 0 | 128 682 | 0 | 128 682 |
| Krátkodobé záväzky spolu | 0 | 0 | 12 951 278 | 5 058 183 | 18 009 461 |

Dlhodobé záväzky uvedené v súvahe k 31. decembru 2023 predstavujú dlhodobú časť záväzkov z leasingu a autokreditu vo výške 127 380 EUR a záväzky zo sociálneho fondu vo výške 119 809 EUR.

Informácie za predchádzajúce účtovné obdobie sú uvedené v nasledujúcej tabuľke:

| Názov položky | Závazky so zostatkovou dobou splatnosti | | | Závazky po | Spolu záväzky |
|---|---|---------------------------|--------------------|----------------------|-------------------|
| | viac ako päť rokov | jeden rok až päť rokov | do jedného roka | lehote splatnosti | |
| Dlhodobé záväzky z obchodného styku: | 0 | 0 | 0 | 0 | 0 |
| Ostatné dlhodobé záväzky, z toho: | 0 | 270 193 | 0 | 0 | 270 193 |
| Ostatné dlhodobé záväzky | 0 | 72 610 | 0 | 0 | 72 610 |
| Záväzky zo sociálneho fondu | 0 | 130 171 | 0 | 0 | 130 171 |
| Iné dlhodobé záväzky | 0 | 67 412 | 0 | 0 | 67 412 |
| Dlhodobé záväzky spolu | 0 | 270 193 | 0 | 0 | 270 193 |
| Krátkodobé záväzky z obchodného styku, z toho: | 0 | 0 | 10 587 710 | 4 539 574 | 15 127 284 |
| Záväzky voči prepojeným účtovným jednotkám | 0 | 0 | 1 354 211 | 393 398 | 1 747 609 |
| Ostatné záväzky z obchodného styku | 0 | 0 | 9 233 499 | 4 146 176 | 13 379 675 |
| Ostatné krátkodobé záväzky, z toho: | 0 | 0 | 3 209 001 | 0 | 3 209 001 |
| Záväzky voči prepojeným účtovným jednotkám | 0 | 0 | 2 230 591 | 0 | 2 230 591 |
| Záväzky voči zamestnancom | 0 | 0 | 443 538 | 0 | 443 538 |
| Záväzky zo sociálneho poistenia | 0 | 0 | 259 719 | 0 | 259 719 |
| Daňové záväzky a dotácie | 0 | 0 | 125 167 | 0 | 125 167 |
| Iné záväzky | 0 | 0 | 149 986 | 0 | 149 986 |
| Krátkodobé záväzky spolu | 0 | 0 | 13 796 711 | 4 539 574 | 18 336 285 |

Závazky z finančného prenájmu (u nájomcu)

Závazky z finančného prenájmu sú uvedené v nasledujúcej tabuľke:

| Názov položky | Stav k 31.12.2023 | | | Stav k 31.12.2022 | | |
|-----------------|-------------------------|--|--------------------|-------------------------|--|--------------------|
| | do jedného roka vrátane | Splatnosť od jedného roka do piatich rokov vrátane | viac ako päť rokov | do jedného roka vrátane | Splatnosť od jedného roka do piatich rokov vrátane | viac ako päť rokov |
| Istina | 120 815 | 127 380 | 0 | 144 828 | 140 022 | 0 |
| Finančný náklad | 7 816 | 10 863 | 0 | 5 235 | 3 297 | 0 |
| Spolu | 128 631 | 138 243 | 0 | 150 063 | 143 319 | 0 |

Bankové úvery

Prehľad bankových úverov je uvedený v nasledujúcej tabuľke:

| Položka | Mena | Úrok p. a. v % | Dátum splatnosti | Suma istiny v EUR k 31. decembru 2023 | Suma istiny v EUR 31. decembru 2022 |
|----------------------------------|------|--------------------------|------------------|---------------------------------------|-------------------------------------|
| Dlhodobé bankové úvery: | | | | 3 700 000 | 4 600 000 |
| Slovenská sporiteľňa, a.s. | EUR | EURIBOR 3M + 2,50 % p.a. | 31.05.2027 | 3 700 000 | 4 600 000 |
| Krátkodobé bankové úvery: | | | | 900 000 | 900 000 |
| Slovenská sporiteľňa, a.s. | EUR | EURIBOR 3M + 2,50 % p.a. | 31.05.2027 | 900 000 | 900 000 |
| Bankové úvery spolu | | | | 4 600 000 | 5 500 000 |

Za čerpanie úveru od Slovenskej sporiteľne, a.s. ručí Spoločnosť celým svojim majetkom. Výška založených pohľadávok voči SLSP k 31. decembru 2023 je 2 998 454 EUR do výšky 4,6 mil. EUR. Po dohode s bankou, ručenie za úver prevzala spoločnosť PD Gbely, a.s., a to formou záložného práva k nehnuteľnosti a spoločnosť GRAFOBAL GROUP development, a.s. formou viazaného vkladu.

Pôžičky od spriaznených strán

Prehľad pôžičiek od spriaznených strán je uvedený v nasledujúcej tabuľke:

| Položka | Suma istiny v EUR k 31. decembru 2023 | Suma istiny v EUR k 31. decembru 2022 |
|-----------------------------------|---------------------------------------|---------------------------------------|
| Dlhodobé pôžičky: | 0 | 0 |
| Krátkodobé pôžičky: | 979 181 | 2 230 591 |
| Tabakoland Slovakia, a.s. | 460 000 | 878 000 |
| GRAFOBAL GROUP akciová spoločnosť | 100 000 | 1 000 000 |
| Úroky | 419 181 | 352 591 |
| Pôžičky spolu | 979 181 | 2 230 591 |

V roku 2023 sa pôžička voči GRAFOBAL GROUP akciová spoločnosť znížila o 900 000 EUR (2023: 100 000 EUR, 2022: 1 000 000 EUR). Pôžička od spoločnosti Tabakoland Slovakia, a.s. sa v roku 2023 znížila o 418 000 EUR (2023: 460 000 EUR, 2022: 878 000 EUR). Z celkovej výšky úrokov predstavujú úroky voči GRAFOBAL GROUP akciová spoločnosť 94 346,19 EUR a voči Tabakoland Slovakia, a.s. 324 834,66 EUR. Pôžičky od spriaznených strán nie sú ničím zabezpečené.

Časové rozlíšenie

Štruktúra časového rozlíšenia je uvedená v nasledujúcej tabuľke:

| Názov položky | Stav k 31.12.2023 | Stav k 31.12.2022 |
|---|--------------------------|--------------------------|
| Výdavky budúcich období krátkodobé, z toho | 0 | 0 |
| Výnosy budúcich období krátkodobé, z toho: | 575 813 | 555 160 |
| Donáška | 95 094 | 115 190 |
| Abonencia predplatného | 480 719 | 439 970 |
| Spolu | 575 813 | 555 160 |

IV. INFORMÁCIE, KTORÉ DOPLŇUJÚ A VYSVETLUJÚ POLOŽKY VÝKAZU ZISKOV A STRÁT

Čistý obrat

Informácie o štruktúre čistého obratu Spoločnosti sú uvedené v nasledujúcej tabuľke:

| Názov položky | 2023 | 2022 |
|---|-------------------|-------------------|
| Tržby za vlastné výkony a tovar, z toho: | 69 484 190 | 68 879 154 |
| Tržby za vlastné výrobky | 0 | 0 |
| Tržby z predaja služieb | 9 291 455 | 7 706 601 |
| Tržby za tovar | 60 192 735 | 61 172 553 |
| Výnosy zo zákazky | 0 | 0 |
| Výnosy z nehnuteľnosti na predaj | 0 | 0 |
| Iné výnosy súvisiace s bežnou činnosťou | 341 377 | 1 189 504 |
| Čistý obrat celkom | 69 825 567 | 70 068 658 |

Iné výnosy súvisiace s bežnou činnosťou zahŕňajú najmä výnos z predaja papiera.

VÝNOSY

Tržby za vlastné výkony a tovar

Tržby za vlastné výkony a tovar podľa jednotlivých segmentov, t.j. podľa typov výrobkov, tovarov, služieb a iných činností Spoločnosti, a podľa hlavných geografických oblastí odbytu sú uvedené v nasledujúcej tabuľke:

| Oblasť odbytu | Predaj tlače | | Mailing, donášková služba a poštovné | | Predaj ostatných služieb | | Celkom | |
|---------------|-------------------|-------------------|--------------------------------------|------------------|--------------------------|------------------|-------------------|-------------------|
| | 2023 | 2022 | 2023 | 2022 | 2023 | 2022 | 2023 | 2022 |
| Slovensko | 59 983 722 | 60 998 019 | 1 322 179 | 1 353 341 | 7 711 239 | 6 100 403 | 69 017 140 | 68 451 763 |
| Zahranície | 20 673 | 24 079 | 65 863 | 69 415 | 380 514 | 333 897 | 467 050 | 427 391 |
| Spolu | 60 004 395 | 61 022 098 | 1 388 042 | 1 422 756 | 8 091 753 | 6 434 300 | 69 484 190 | 68 879 154 |

Vo výnosoch sú zahrnuté výnosy voči spriazneným osobám v celkovej výške 40 996 385 EUR (v roku 2022: 40 974 287 EUR).

Ďalšie dôležité informácie o výnosoch

Tržby z predaja vlastných služieb zahŕňajú aj výnosy za poštovné a služby z poskytovania zameniteľných poštových služieb v zmysle § 36 zákona o poštových službách.

Náklady a výnosy za poštovné a z poskytovania zameniteľných poštových služieb:

| Názov položky | 2023 | 2022 |
|---|---------|---------|
| Tržby z poštových služieb celkom, z toho: | 248 436 | 289 513 |
| Tržby zo zameniteľných služieb | 0 | 0 |
| Náklady na poštové služby celkom, z toho: | 250 054 | 306 088 |
| Náklady na zameniteľné služby | 0 | 0 |

Ostatné výnosy z hospodárskej a finančnej činnosti

Informácie o výnosoch z hospodárskej činnosti a finančnej činnosti sú uvedené nižšie:

| Položka | 2023 | 2022 |
|--|----------------|------------------|
| Významné položky pri aktivácii nákladov | 0 | 0 |
| Ostatné významné položky výnosov z hospodárskej činnosti | 380 721 | 1 201 242 |
| Tržby z predaja dlhodobého nehmotného majetku, dlhodobého hmotného majetku | 13 900 | 2 550 |
| Predaj materiálu | 341 377 | 1 189 504 |
| Ostatné | 25 444 | 9 188 |
| Finančné výnosy | 251 442 | 189 368 |
| Tržby z predaja cenných papierov a podielov | 0 | 0 |
| Kurzové zisky, z toho: | 27 315 | 102 197 |
| <i>kurzové zisky ku dňu, ku ktorému sa zostavuje účtovná zvierka</i> | <i>103</i> | <i>102 197</i> |
| Ostatné významné položky finančných výnosov, z toho: | 224 127 | 87 136 |
| Výnosy z dlhodobého finančného majetku | 215 914 | 87 136 |
| <i>*Výnosy z cenných papierov a podielov od prepojených ÚJ</i> | <i>215 914</i> | <i>87 136</i> |
| <i>*Ostatné výnosy z cenných papierov a podielov</i> | <i>0</i> | <i>0</i> |
| Výnosové úroky | 8 213 | 0 |
| <i>*Výnosové úroky od prepojených ÚJ</i> | <i>8 213</i> | <i>0</i> |
| <i>*Ostatné výnosové úroky</i> | <i>0</i> | <i>0</i> |
| Ostatné finančné výnosy | 0 | 0 |

Ostatné výnosy z hospodárskej činnosti zahŕňajú najmä poistné plnenie od spoločnosti Euler Hermes vo výške 7 707 EUR a uznanú pohľadávku dlžníkom, ktorá už bola v minulosti odpísaná vo výške 6 580 EUR.

NÁKLADY

Náklady z hospodárskej a finančnej činnosti

Prehľad nákladov Spoločnosti z hospodárskej a finančnej činnosti okrem osobných nákladov je uvedený v nasledujúcej tabuľke:

| Názov položky | 2023 | 2022 |
|---|-------------------|-------------------|
| Náklady vynaložené na obstaranie predaného tovaru | 46 094 133 | 47 194 911 |
| Spotreba materiálu | 826 340 | 826 719 |
| Spotreba energie | 0 | 0 |
| Spotreba ostatných neskladovateľných dodávok | 34 670 | 0 |
| Náklady za poskytnuté služby, z toho: | 13 121 655 | 12 749 103 |
| <i>Náklady voči audítorovi, audítorskej spoločnosti, z toho:</i> | <i>36 200</i> | <i>35 200</i> |
| Náklady za overenie individuálnej účtovnej závierky | 36 200 | 35 200 |
| <i>Ostatné významné položky nákladov za poskytnuté služby, z toho:</i> | <i>13 085 455</i> | <i>12 713 903</i> |
| Opravy a údržba | 309 500 | 218 791 |
| Cestovné | 2 190 452 | 2 183 437 |
| Náklady na reprezentáciu | 43 374 | 35 227 |
| Reklama | 587 791 | 845 856 |
| Poradenstvo | 85 191 | 378 056 |
| Prepravné | 811 463 | 813 165 |
| Odmena pre podniky v skupine Royal Invest Consulting (R.I.C.) | 8 346 | 104 878 |
| Odmena a iné služby spojené s predajom v obch. reťazcoch | 634 811 | 653 098 |
| Redistribúcia a iné služby spojené s predajom v obch. reťazcoch | 2 019 896 | 2 040 621 |
| Mandátne služby | 1 206 031 | 869 985 |
| Nájomné | 747 510 | 740 812 |
| Poštovné | 9 511 | 10 033 |
| Doručovanie | 686 959 | 598 029 |
| Kuriéri | 179 295 | 188 686 |
| Preprava zásielok (kuriérske firmy pre depo) | 266 511 | 263 342 |
| Telefóny | 309 633 | 284 284 |
| IT náklady | 2 032 347 | 1 802 043 |
| Prenájom zamestnancov | 523 966 | 454 875 |
| Ostatné | 432 868 | 228 685 |
| Ostatné významné položky nákladov z hospodárskej činnosti, z toho: | -1 264 035 | -846 452 |
| Zostatková cena predaného dlhodobého hmotného a nehmotného majetku | 5 204 | 0 |
| Odpis pohľadávky | 19 | 50 |
| Tvorba a zúčtovanie opravných položiek k pohľadávkam | -1 399 655 | -985 665 |
| Manká a škody | 2 777 | 3 123 |
| Ostatné | 127 620 | 136 040 |
| Finančné náklady, z toho: | 461 395 | 272 021 |
| Predané cenné papiere a podiely | 0 | 0 |
| Nákladové úroky | 368 508 | 228 435 |
| <i>Nákladové úroky na prepojené ÚJ</i> | <i>66 590</i> | <i>47 918</i> |
| <i>Ostatné nákladové úroky</i> | <i>301 918</i> | <i>180 517</i> |
| Kurzové straty, z toho: | 73 082 | 14 601 |
| <i>kurzové straty ku dňu, ku ktorému sa zostavuje účtovná závierka</i> | <i>72 654</i> | <i>86</i> |
| Ostatné významné položky finančných nákladov | 19 805 | 28 985 |

Osobné náklady

Prehľad osobných nákladov Spoločnosti je uvedený v nasledujúcej tabuľke:

| Názov položky | 2023 | 2022 |
|-----------------------------------|------------------|------------------|
| Osobné náklady, z toho: | 9 769 983 | 9 017 473 |
| Mzdy | 7 029 432 | 6 534 663 |
| Odmeny členom orgánov spoločnosti | 0 | 0 |
| Sociálne poistenie | 1 651 696 | 1 456 630 |
| Zdravotné poistenie | 658 013 | 644 598 |
| Sociálne zabezpečenie | 430 842 | 381 582 |

Dane

Odsúhlasenie vzťahu medzi splatnou daňou z príjmov, odloženou daňou z príjmov a výsledkom hospodárenia pred zdanením je uvedené v nasledujúcej tabuľke:

| Názov položky | 2023 | | | 2022 | | |
|---|-----------------|-----------------|-------------|----------------|---------------|-----------|
| | Základ dane | Daň | Daň v % | Základ dane | Daň | Daň v % |
| Výsledok hospodárenia pred zdanením, z toho: | 104 215 | | | 91 794 | | |
| teoretická daň | | 21 885 | 21 | | 19 277 | 21 |
| Daňovo neuznané náklady | 59 081 | 12 407 | | 61 727 | 12 963 | |
| Výnosy nepodliehajúce dani | -215 914 | -45 342 | | -87 136 | -18 299 | |
| Umorenie daňovej straty | 0 | 0 | | 0 | 0 | |
| Vplyv nevykázaných odložených daňových pohľadávky | -475 669 | -99 890 | | | | |
| Iné | 6 870 | 1 443 | | 242 966 | 51 023 | |
| Spolu | -521 417 | -109 498 | -105 | 217 557 | 64 964 | 71 |
| Splatná daň z príjmov | | 0 | 0 | | 0 | 0 |
| Odložená daň z príjmov | | -637 | -1 | | 64 964 | 71 |
| Celková daň z príjmov | | -637 | -1 | | 64 964 | 71 |

V. INFORMÁCIE O INÝCH AKTÍVACH A INÝCH PASÍVACH

Podmienené záväzky

Podmienеныm záväzkom sa rozumie:

- možná povinnosť, ktorá vznikla ako dôsledok minulej udalosti a ktorej existencia závisí od toho, či nastane alebo nenastane jedna alebo viac neistých udalostí v budúcnosti, ktorých vznik nezávisí od účtovnej jednotky, alebo
- povinnosť, ktorá vznikla ako dôsledok minulej udalosti, ale ktorá sa nevykazuje v súvahe, pretože nie je pravdepodobné, že na splnenie tejto povinnosti bude potrebný úbytok ekonomických úžitkov, alebo výška tejto povinnosti sa nedá spoľahlivo oceniť.

| Druh podmieneného záväzku | Stav k 31.12.2023 | Stav k 31.12.2022 |
|---------------------------|-------------------|-------------------|
| Z poskytnutých záruk | 12 891 168 | 12 984 842 |

Spoločnosť poskytla garancie:

- za spoločnosť VALMONT CR, spol. s r.o. vo výške 7 323 711 EUR (31. december 2022: 3 109 968 EUR).

V priebehu roka 2018 spoločnosť GGT a. s. načerpala úver v Exportno-importnej banke Slovenskej republiky na financovanie svojich investičných aktivít. Spoločnosť k danému bankovému úveru pristúpila ako spoludlžník. Hodnota úveru k 31. decembru 2023 predstavuje 0 EUR (31. december 2022: 1,2 milióna EUR).

Dňa 26. septembra 2013 uzavrela Spoločnosť Dohodu o záruke ako ručiteľ, na základe ktorej spoločne, nerozdielne, neodvolateľne a bezpodmienečne ručí spolu s niekoľkými ďalšími spoločnosťami skupiny Grafobal Group syndikátu bánk za úplné splatenie všetkých záväzkov a za splnenie ďalších podmienok vyplývajúcich zo syndikovaných zmlúv o nákupe majetku spriaznenou spoločnosťou skupiny GRAFOBAL GROUP akciová spoločnosť. Zostatok zaručeného úveru k 31. decembru 2023 predstavuje 5 567 457 EUR (2022: 8 674 874 EUR).

Vzhľadom na to, že viaceré oblasti slovenského daňového práva (napr. legislatíva ohľadom transferového oceňovania) doteraz neboli dostatočne overené praxou, existuje neistota v tom, ako ich budú daňové orgány aplikovať. Mieru tejto neistoty nie je možné kvantifikovať a zanikne až potom, keď budú k dispozícii právne precedensy, príp. oficiálne interpretácie príslušných orgánov.

Spoločnosť uskutočňuje významné transakcie s viacerými spriaznenými osobami. Keďže neexistuje oficiálny výklad daňových zákonov vzniká riziko, že daňové úrady môžu požadovať úpravy základu dane z hľadiska transferového ocenenia. Čiastku možných daňových záväzkov nie je v súčasnosti možné odhadnúť. Vedenie Spoločnosti si nie je vedomé žiadnych okolností, v dôsledku ktorých by jej vznikol v budúcnosti významný náklad.

Daňové priznania zostávajú otvorené a môžu byť predmetom kontroly. Vplyvom obdobia pandémie, ktoré bolo vyhlásené vládou SR od 12.3.2020 do 30.9.2020 sa lehota plynutia lehôt súvisiacich so zánikom práva vyrubiť daň predlžuje o 203 dní, počas ktorých v období pandémie bola doba ich plynutia prerušená. Z toho dôvodu sa päťročná lehota na zánik práva vyrubiť daň predlžuje do 22.7. príslušného roka za zdaňovacie obdobia, na ktoré sa toto prerušenie vzťahuje. Uvedená úprava sa k 31.12.2023 týka zdaňovacích období 2017-2019. Skutočnosť, že určité obdobia alebo daňové priznanie vzťahujúce sa na toto obdobie bolo kontrolované, nemá vplyv na vylúčenie tohto obdobia z prípadnej ďalšej kontroly počas obdobia piatich rokov a 203 dní. V dôsledku toho sú k 31. decembru 2023 daňové priznania Spoločnosti za roky 2018 až 2023 otvorené a môžu sa stať predmetom kontroly.

Skutočnosti sledované na podsúvahových účtoch

Spoločnosť nemá významný operatívny prenájom.

VI. UDALOSTI, KTORÉ NASTALI PO DNI, KU KTORÉMU SA ZOSTAVUJE ÚČTOVNÁ ZÁVIERKA

Po 31. decembri 2023 nenastali žiadne iné udalosti, ktoré by si vyžadovali zverejnenie alebo vykázanie v účtovnej závierke za rok 2023.

VII. TRANSAKCIE SO SPRIAZNENÝMI STRANAMI

Transakcie medzi Spoločnosťou a spriaznenými osobami

Transakcie so spriaznenými osobami sú uvedené v nasledujúcej tabuľke (v EUR):

| Spriaznená osoba | Kód druhu obchodu | Hodnotové vyjadrenie obchodu | |
|--|-------------------|------------------------------|-------------------|
| | | 2023 | 2022 |
| So spriaznenými osobami v skupine Royal Invest Consulting, a.s. | 02 | 36 519 793 | 37 100 553 |
| So spriaznenými osobami v skupine GRAFOBAL GROUP, akciová spoločnosť | 02 | 340 088 | 1 189 899 |
| S ostatnými spriaznenými osobami | 02 | 0 | 0 |
| Predaje spolu | | 36 859 881 | 38 290 452 |
| So spriaznenými osobami v skupine Royal Invest Consulting, a.s. | 03 | 4 696 208 | 3 708 846 |
| So spriaznenými osobami v skupine GRAFOBAL GROUP, akciová spoločnosť | 03 | 167 487 | 150 562 |
| S ostatnými spriaznenými osobami | 03 | 69 499 | 61 077 |
| Poskytnuté služby spolu | | 4 933 194 | 3 920 486 |
| So spriaznenými osobami v skupine Royal Invest Consulting, a.s. | 01 | 5 021 335 | 4 684 394 |
| So spriaznenými osobami v skupine GRAFOBAL GROUP, akciová spoločnosť | 01 | 190 273 | 720 151 |
| S ostatnými spriaznenými osobami | 01 | 248 879 | 5 732 |
| Náklady spolu | | 5 460 487 | 5 410 276 |
| So spriaznenými osobami v skupine Royal Invest Consulting, a.s. | 08 | 38 918 | 27 918 |
| So spriaznenými osobami v skupine GRAFOBAL GROUP, akciová spoločnosť | 08 | 0 | 0 |
| Úvery, pôžičky spolu | | 38 918 | 27 918 |

Transakcie s materskou spoločnosťou a dcérskymi spoločnosťami sú uvedené v nasledujúcej tabuľke (v EUR):

| Dcérska účtovná jednotka/Materská účtovná jednotka | Kód druhu obchodu | Hodnotové vyjadrenie obchodu | |
|--|-------------------|------------------------------|-----------|
| | | 2023 | 2022 |
| PressMedia, spol. s r.o. | 01 | 3 469 322 | 3 623 415 |
| PressMedia, spol. s r.o. | 02 | 19 586 | 21 559 |
| PressMedia, spol. s r.o. | 03 | 18 798 | 19 924 |
| COLOR INTERPRESS | 01 | 628 892 | 653 117 |
| GRAFOBAL GROUP, akciová spoločnosť | 08 | 27 672 | 20 000 |
| GRAFOBAL GROUP, akciová spoločnosť | 01 | 87 672 | 375 000 |

| Kód druhu obchodu | Druh obchodu |
|-------------------|---------------------|
| 01 | náklady |
| 02 | predaj |
| 03 | poskytnutie služby |
| 04 | obchodné zastúpenie |
| 05 | licencia |
| 06 | transfer |
| 07 | know – how |
| 08 | úver, pôžička |
| 09 | výpomoc |
| 10 | záruka |
| 11 | iný obchod |

Vybrané aktíva a pasíva vyplývajúce z transakcií so sponzorenými osobami sú uvedené v nasledujúcej tabuľke (v EUR):

| | Stav k 31.12.2023 | Stav k 31.12.2022 |
|---|-------------------|-------------------|
| Pohľadávky z obchodného styku | 895 889 | 2 067 625 |
| Ostatné pohľadávky z obchodného styku | 273 424 | 298 677 |
| Ostatné krátkodobé pohľadávky | 469 213 | 0 |
| Aktíva spolu | 1 638 526 | 2 366 302 |
| Závazky z obchodného styku | 2 229 811 | 1 747 609 |
| Ostatné záväzky v rámci konsolidovaného celku | 0 | 0 |
| Prijaté pôžičky | 979 181 | 2 230 591 |
| Pasíva spolu | 3 208 992 | 3 978 200 |

Príjmy a výhody členov štatutárneho orgánu, dozorného orgánu a iného orgánu

| Druh príjmu, výhody | Hodnota príjmu, výhody súčasných členov orgánov | | |
|---------------------|---|---------------|-------|
| | Štatutárnych | Dozorných | Iných |
| | | Časť 1 – 2023 | |
| A | | Časť 2 – 2022 | |
| Peňažné príjmy | 519 028 | 134 078 | 0 |
| | 554 331 | 134 093 | 0 |

VIII. PREHLAD PEŇAŽNÝCH TOKOV

Spoločnosť zostavila prehľad peňažných tokov pomocou nepriamej metódy:

| Názov položky | 2023 | 2022 |
|---|-------------------|-------------------|
| Výsledok hospodárenia pred zdanením | 104 215 | 91 794 |
| <i>Úpravy o nepeňažné operácie:</i> | | |
| Odpisy dlhodobého majetku | 938 980 | 930 927 |
| Odpis zásob | 0 | 0 |
| Odpis pohľadávky | 19 | 50 |
| Zmena stavu opravnej položky k pohľadávkam | -1 400 653 | -987 236 |
| Zmena stavu rezerv | 366 926 | -375 768 |
| Úrokové náklady (netto) | 360 295 | 228 436 |
| Strata / (zisk) z predaja dlhodobého majetku | -8 696 | -2 550 |
| Výnosy z dlhodobého finančného majetku | -215 914 | -87 136 |
| Ostatné položky nezahrnuté do nepeňažných operácií | 72 501 | -102 151 |
| Zisk z prevádzky pred zmenou pracovného kapitálu | 217 673 | -303 634 |
| <i>Zmena pracovného kapitálu:</i> | | |
| Úbytok (prírastok) pohľadávok z obchodného styku a časového rozlíšenia | -529 087 | 1 484 675 |
| Úbytok (prírastok) zásob | -111 244 | 70 795 |
| (Úbytok) prírastok záväzkov a časového rozlíšenia | 2 697 323 | 2 350 047 |
| Prevádzkové peňažné toky | 2 274 665 | 3 905 517 |
| Peňažné toky z prevádzkovej činnosti | | |
| Prevádzkové peňažné toky | 2 274 665 | 3 905 517 |
| Zaplatené úroky | -301 918 | -180 517 |
| Prijaté úroky | 0 | 0 |
| Zaplatená daň z príjmov (vrátené preplatky) | 23 668 | -44 291 |
| Čisté peňažné toky z prevádzkovej činnosti | 1 996 415 | 3 680 709 |
| Peňažné toky z investičnej činnosti | | |
| Nákup dlhodobého majetku | -727 780 | -307 143 |
| Príjmy z predaja dlhodobého majetku | 13 900 | 2 550 |
| Príjmy z predaja dlhodobého finančného majetku | 0 | 0 |
| Príjmy z dlhodobého finančného majetku | 215 914 | 87 136 |
| Poskytnuté dlhodobé pôžičky a ich splátky | 900 000 | 0 |
| Čisté peňažné toky z investičnej činnosti | 402 034 | -217 457 |
| Peňažné toky z finančnej činnosti | | |
| Príjmy úverov a pôžičiek od bánk | 0 | 0 |
| Splátky úverov a pôžičiek od bánk | -900 000 | -1 700 000 |
| Splátky pôžičiek prijatých od spoločností v Skupine | -1 318 000 | -456 000 |
| Výdavky na úhradu záväzkov za prenájom súboru hnuťelného/neh. majetku používaného a odpisovaného nájomcom | -175 740 | -488 045 |
| Čisté peňažné toky z finančnej činnosti | -2 393 740 | -2 644 045 |
| Kurzové rozdiely k peňažným prostriedkom a ekvivalentom | 0 | 0 |
| Prírastky (úbytky) peňažných prostriedkov a peňažných ekvivalentov | 4 709 | 515 573 |
| Peňažné prostriedky a peňažné ekvivalenty na začiatku roka | 1 709 924 | 1 194 358 |
| Peňažné prostriedky a peňažné ekvivalenty na konci roka | 1 714 633 | 1 709 931 |

Peňažnými prostriedkami (angl. cash) sa rozumejú peňažné hotovosti, ekvivalenty peňažných hotovostí, peňažné prostriedky na bežných účtoch v bankách, kontokorentný účet a peniaze na ceste.

Peňažné ekvivalenty

Peňažnými ekvivalentmi (angl. cash equivalents) sa rozumie krátkodobý finančný majetok, ktorý je zameniteľný za vopred známu sumu peňažných prostriedkov, pri ktorom nie je riziko výraznej zmeny jeho hodnoty v najbližších troch mesiacoch ku dňu zostavenia účtovnej závierky, napríklad termínované vklady na bankových účtoch, ktoré sú uložené najviac na trojmesačnú výpovednú lehotu, likvidné cenné papiere určené na obchodovanie, prioritné akcie obstarané účtovnou jednotkou, ktoré sú splatné do troch mesiacov odo dňa, ku ktorému sa zostavuje účtovná závierka.

Independent Auditor's Report

To the Shareholders, Supervisory Board and Board of Directors of Mediaprint - Kapa Pressegrosso, a.s.:

Report on the Audit of the Financial Statements

Opinion

We have audited the financial statements of Mediaprint - Kapa Pressegrosso, a.s. ("the Company"), which comprise the balance sheet as at 31 December 2023, the income statement for the year then ended, and notes to the financial statements, including a summary of significant accounting policies.

In our opinion, the accompanying financial statements of the Company give a true and fair view of the financial position of the Company as at 31 December 2023, and of its financial performance for the year then ended in accordance with the Act on Accounting No 431/2002 Coll., as amended by later legislation ("the Act on Accounting").

Basis for Opinion

We conducted our audit in accordance with International Standards on Auditing ("ISAs"). Our responsibilities under those standards are further described in the Auditor's Responsibilities for the Audit of the Financial Statements section of our report. We are independent of the Company in accordance with the Act on Statutory Audit No 423/2015 Coll. and on amendments to the Act on Accounting No 431/2002 Coll., as amended by later legislation ("the Act on Statutory Audit") related to ethics, including Auditor's Code of Ethics, that are relevant to our audit of the financial statements, and we have fulfilled other requirements of these provisions related to ethics. We believe that the audit evidence we have obtained is sufficient and appropriate to provide a basis for our opinion.

Responsibilities of Management and Those Charged with Governance for the Financial Statements

Management is responsible for the preparation of the financial statements that give true and fair view in accordance with the Act on Accounting, and for such internal control as management determines is necessary to enable the preparation of financial statements that are free from material misstatement, whether due to fraud or error.

In preparing the financial statements, management is responsible for assessing the Company's ability to continue as a going concern, disclosing, as applicable, matters related to going concern and using the going concern basis of accounting unless management either intends to liquidate the Company or to cease operations, or has no realistic alternative but to do so.

Those charged with governance are responsible for overseeing the Company's financial reporting process.

Auditor's Responsibilities for the Audit of the Financial Statements

Our objectives are to obtain reasonable assurance about whether the financial statements as a whole are free from material misstatement, whether due to fraud or error, and to issue an auditor's report that includes our opinion. Reasonable assurance is a high level of assurance, but is not a guarantee that an audit conducted in accordance with ISAs will always detect a material misstatement when it exists. Misstatements can arise from fraud or error and are considered material if, individually or in the aggregate, they could reasonably be expected to influence the economic decisions of users taken on the basis of these financial statements.

As part of an audit in accordance with ISAs, we exercise professional judgment and maintain professional scepticism throughout the audit. We also:

- Identify and assess the risks of material misstatement of the financial statements, whether due to fraud or error, design and perform audit procedures responsive to those risks, and obtain audit evidence that is sufficient and appropriate to provide a basis for our opinion. The risk of not detecting a material misstatement resulting from fraud is higher than for one resulting from error, as fraud may involve collusion, forgery, intentional omissions, misrepresentations, or the override of internal control.
- Obtain an understanding of internal control relevant to the audit in order to design audit procedures that are appropriate in the circumstances, but not for the purpose of expressing an opinion on the effectiveness of the Company's internal control.
- Evaluate the appropriateness of accounting policies used and the reasonableness of accounting estimates and related disclosures made by management.
- Conclude on the appropriateness of management's use of the going concern basis of accounting and, based on the audit evidence obtained, whether a material uncertainty exists related to events or conditions that may cast significant doubt on the Company's ability to continue as a going concern. If we conclude that a material uncertainty exists, we are required to draw attention in our auditor's report to the related disclosures in the financial statements or, if such disclosures are inadequate, to modify our opinion. Our conclusions are based on the audit evidence obtained up to the date of our auditor's report. However, future events or conditions may cause the Company to cease to continue as a going concern.
- Evaluate the overall presentation, structure and content of the financial statements including the presented information as well as whether the financial statements captures the underlying transactions and events in a manner that leads to their fair presentation.

We communicate with those charged with governance regarding, among other matters, the planned scope and timing of the audit and significant audit findings, including any significant deficiencies in internal control that we identify during our audit.

Report on Other Legal and Regulatory Requirements

Report on Information Disclosed in the Annual Report

Management is responsible for the information disclosed in the annual report, prepared based on requirements of the Act on Accounting. Our opinion on the financial statements expressed above does not apply to other information contained in the annual report.

In connection with audit of the financial statements it is our responsibility to understand the information disclosed in the annual report and to consider whether such information is not materially inconsistent with audited financial statements or our knowledge obtained in the audit of the financial statements, or otherwise appears to be materially misstated.

We considered whether the Company's annual report contains information, disclosure of which is required by the Act on Accounting.

Based on procedures performed during the audit of financial statements, in our opinion:

- Information disclosed in the annual report prepared for 2023 is consistent with the financial statements for the relevant year,
- The annual report contains information based on the Act on Accounting.



Additionally, based on our understanding of the Company and its situation, obtained in the audit of the financial statements, we are required to disclose whether material misstatements were identified in the annual report, which we received prior to the date of issue of this auditor's report. In this regard, there are no findings which we should disclose.

17 May 2024
Bratislava, Slovak Republic

Ernst & Young Slovakia, spol. s r.o.
SKAU Licence No. 257

Ing. Peter Uram-Hrišo, statutory auditor
UDVA Licence No. 996

Úč POD

FINANCIAL STATEMENTS

of entrepreneurs in double-entry accounting

as of **3 1 . 1 2 . 2 0 2 3****Numbers should be justified to the right, other data is justified to the left. Unused rows must be left blank.**

The information should be written in block letters (see this example), using a typewriter or printer with black or dark blue ink.

Á Ä B Č D É F G H Í J K L M N O P Q R Š T Ú V X Y Ž 0 1 2 3 4 5 6 7 8 9

| | | |
|---|---|---|
| Tax identification number 2 0 2 0 2 3 4 4 9 1 | Financial statements Accounting unit | Month Year |
| Identification number 3 5 7 9 2 2 8 1 | <input checked="" type="checkbox"/> Ordinary small | For period from 0 1 2 0 2 3 |
| SK NACE 4 6 . 9 0 . 0 | Extraordinary <input checked="" type="checkbox"/> large | to 1 2 2 0 2 3 |
| | Interim (marked with x) | Directly preceding period from 0 1 2 0 2 2 |
| | | to 1 2 2 0 2 2 |

Enclosed components of the financial statements

Stat. of financial position (Úč POD 1-01) Income statement (Úč POD 2-01) Notes (Úč POD 3-01)
(in full EUR) (in full EUR) (in full EUR or EUR cents)

Business name of entity

M e d i a p r i n t - K a p a P r e s s e g r o s s o , a . s .

Registered seat of entity

| | |
|--|------------------------------|
| Street | Number |
| S t a r á V a j n o r s k á | 9 |
| ZIP Code | Town |
| 8 3 1 0 4 | B R A T I S L A V A |
| Indication of the commercial register and registration number of the company | |
| C i t y C o u r t B r a t i s l a v a I I I , S e c t i o n : | |
| S a , I n s e r t N o . : 2 5 0 3 / B | |
| Phone number | Fax number |
| 0 2 / 4 9 8 9 3 7 0 4 | 0 2 / 4 9 8 9 3 2 9 4 |
| E-mail | |
| g r e t a . k l e i n o v a @ m p k a p a . e u | |

| | | |
|--|--------------------------------|---|
| Prepared on: 2 5 . 0 3 . 2 0 2 4 | Approved on: . . 2 0 | Signature of the statutory board or statutory board member or signature of the natural person, which is an accounting entity: |
|--|--------------------------------|---|

Tax Office records

Place for the reference number

Stamp of the Tax Office

| Balance sheet Úč POD 1 - 01 | | TIN | 2 0 2 0 2 3 4 4 9 1 | ID number | 3 5 7 9 2 2 8 1 |
|--------------------------------|---|------------------|----------------------|------------|-----------------|
| Line a | ASSETS b | Line no. c | Current period | | Prior period |
| | | | 1 | 2 | |
| | | | Gross value - part 1 | Net value | Net value |
| | Adjustment - part 2 | | | | |
| | TOTAL ASSETS I. 002 + I. 030 + I. 074 | 001 | 56 843 217 | 42 163 267 | |
| | | | 14 679 950 | | 42 915 954 |
| A. | Non-current assets I. 003 + I. 011 + I. 021 | 002 | 49 245 677 | 35 297 034 | |
| | | | 13 948 643 | | 37 273 976 |
| A.I. | Non-current intangible assets total (I. 004 to I. 010) | 003 | 6 418 466 | 1 160 189 | |
| | | | 5 258 277 | | 1 402 609 |
| A.I.1. | Capitalized development cost (012) - /072, 091A/ | 004 | | | |
| | | | | | |
| 2. | Software (013) - /073, 091A/ | 005 | 3 212 002 | 754 485 | |
| | | | 2 457 517 | | 780 219 |
| 3. | Valuable rights (014) - /074, 091A/ | 006 | 1 486 239 | 379 322 | |
| | | | 1 106 917 | | 516 785 |
| 4. | Goodwill (015)-/075,091A/ | 007 | 1 672 153 | | |
| | | | 1 672 153 | | |
| 5. | Other non-current intangible assets (019, 01X) - /079, 07X, 091A 07X, 091A/ | 008 | 48 072 | 26 382 | |
| | | | 21 690 | | 20 506 |
| 6. | Non-current intangible assets under construction (041) - 093 | 009 | | | |
| | | | | | 85 099 |
| 7. | Advance payments for non-current intangible assets (051) - 095A | 010 | | | |
| | | | | | |
| A.II. | Non-current tangible assets total (I. 012 to I. 020) | 011 | 9 738 141 | 2 076 786 | |
| | | | 7 661 355 | | 2 050 769 |
| A.II.1. | Land (031)-092A | 012 | | | |
| | | | | | |
| 2. | Buildings (021) - /081,092A/ | 013 | 118 061 | 91 199 | |
| | | | 26 862 | | 94 560 |
| 3. | Plant and equipment (022) - /082, 092A/ | 014 | 9 448 334 | 1 813 841 | |
| | | | 7 634 493 | | 1 926 073 |

| Balance sheet Úč POD 1 - 01 | | TIN | 2 0 2 0 2 3 4 4 9 1 | ID number | 3 5 7 9 2 2 8 1 | |
|--------------------------------|--|------------------|---------------------|----------------------|-----------------|-------------|
| Line a | ASSETS b | Line no. c | Current period | | Prior period | |
| | | | 1 | Gross value - part 1 | Net value 2 | Net value 3 |
| | | | | Adjustment - part 2 | | |
| 4. | Perennial crops (025) - /085, 092A/ | 015 | | | | |
| 5. | Livestock and draught animals (026) - /086, 092A/ | 016 | | | | |
| 6. | Other non-current tangible assets (029, 02X, 032) - /089, 08X, 092A | 017 | | | | |
| 7. | Non-current tangible assets under construction (042) - 094 | 018 | 171 746 | 171 746 | | |
| | | | | | 30 136 | |
| 8. | Advance payments for non-current tangible assets (052) - 095A | 019 | | | | |
| 9. | Adjustments for assets acquired (+/- 097) +/- 098 | 020 | | | | |
| A.III. | Non-current financial assets total (I. 022 to I. 032) | 021 | 33 089 070 | 32 060 059 | | |
| | | | 1 029 011 | | 33 820 598 | |
| A.III.1. | Investment in connected entities (061A,062A,063A) - 096A | 022 | 32 060 059 | 32 060 059 | | |
| | | | | | 33 820 598 | |
| 2. | Investment in group except for connected entities (062A) - 096A | 023 | 1 029 011 | | | |
| | | | 1 029 011 | | | |
| 3. | Other non-current investments (063A) - 096A | 024 | | | | |
| 4. | Loans to connected entities (066A) - /096A | 025 | | | | |
| 5. | Loans to group except for connected entities (066A) - /096A | 026 | | | | |
| 6. | Other loans (067A) - /096A | 027 | | | | |
| 7. | Debentures and other non-current financial assets (065A, 069A, 06XA) -/096A/ | 028 | | | | |

| Balance sheet Úč POD 1 - 01 | | TIN | 2 0 2 0 2 3 4 4 9 1 | ID number | 3 5 7 9 2 2 8 1 | |
|--------------------------------|---|------------------|---------------------|----------------------|-----------------|-------------|
| Line a | ASSETS b | Line no. c | Current period | | Prior period | |
| | | | 1 | Gross value - part 1 | Net value 2 | Net value 3 |
| | | | | Adjustment - part 2 | | |
| 8. | Loans and other non-current financial assets with maturity up to one year (066A, 067A, 069A, 06XA) - /096A/ | 029 | | | | |
| 9. | Term deposits exceeding one year 22XA | 030 | | | | |
| 10. | Non-current financial assets under construction (043) - 096A | 031 | | | | |
| 11. | Advance payments for non-current financial assets (053) - 095A | 032 | | | | |
| B. | Current assets I. 034 + I. 041 + I. 053 + I. 066 + I. 071 | 033 | 7 522 814 | 6 791 507 | | |
| | | | 731 307 | | 5 568 053 | |
| B.I. | Inventory total (I. 035 to I. 040) | 034 | 259 135 | 259 135 | | |
| | | | | | 147 891 | |
| B.I.1. | Raw material (112, 119, 11X) - /191,19X/ | 035 | 51 692 | 51 692 | | |
| | | | | | 49 926 | |
| 2. | Work in progress and semi-finished goods (121, 122, 12X) - /192, 193, 19X/ | 036 | | | | |
| 3. | Finished goods (123) - 194 | 037 | | | | |
| 4. | Livestock (124) - 195 | 038 | | | | |
| 5. | Merchandise (132,133,13X,139) - /196,19X/ | 039 | 207 443 | 207 443 | | |
| | | | | | 97 965 | |
| 6. | Advance payments for inventories (314A) - 391A | 040 | | | | |
| B.II. | Long-term receivables total (I. 042 + I. 046 to I. 052) | 041 | 1 067 384 | 1 067 384 | | |
| | | | | | 1 066 746 | |
| B.II.1. | Trade receivables (I. 043 to I. 045) | 042 | | | | |
| | | | | | | |

| Balance sheet Úč POD 1 - 01 | | TIN | 2 0 2 0 2 3 4 4 9 1 | ID number | 3 5 7 9 2 2 8 1 | |
|--------------------------------|---|------------------|---------------------|----------------------|-----------------|-------------|
| Line a | ASSETS b | Line no. c | Current period | | Prior period | |
| | | | 1 | Gross value - part 1 | Net value 2 | Net value 3 |
| | | | | Adjustment - part 2 | | |
| 1.a. | Trade receivables from connected entities (311A, 312A, 313A, 314A, 315A, 31XA) - /391A/ | 043 | | | | |
| 1.b. | Trade receivables within group except for receivables from connected entities (311A, 312A, 313A, 314A, 315A, 31XA) - /391A/ | 044 | | | | |
| 1.c. | Other trade receivables (311A, 312A, 313A, 314A, 315A, 31XA) - /391A/ | 045 | | | | |
| 2. | Net value of construction contracts (316A) | 046 | | | | |
| 3. | Other receivables from connected entities (351A) - 391A | 047 | | | | |
| 4. | Other receivables from group except from connected entities (351A) - 391A | 048 | | | | |
| 5. | Receivables from partners and consortium members (354A, 355A, 358A, 35XA) - 391A | 049 | | | | |
| 6. | Receivables from derivative operations (373A, 376A) | 050 | | | | |
| 7. | Other receivables (335A, 336A, 33XA, 371A, 374A, 375A, 378A) - 391A | 051 | | | | |
| 8. | Deferred tax asset (481A) | 052 | 1 067 384 | 1 067 384 | | |
| | | | | | 1 066 746 | |
| B.III. | Short-term receivables total (I. 054 + I. 058 to I. 065) | 053 | 4 481 662 | 3 750 355 | | |
| | | | 731 307 | | 2 643 492 | |
| B.III.1. | Trade receivables (I. 055 to I. 057) | 054 | 3 728 384 | 2 997 077 | | |
| | | | 731 307 | | 2 405 290 | |
| 1.a. | Trade receivables from connected entities (311A, 312A, 313A, 314A, 315A, 31XA) - /391A/ | 055 | 895 889 | 895 889 | | |
| | | | | | 667 625 | |
| 1.b. | Trade receivables within group except for receivables from connected entities (311A, 312A, 313A, 314A, 315A, 31XA) - /391A/ | 056 | | | | |

| Balance sheet Úč POD 1 - 01 | | TIN | 2 0 2 0 2 3 4 4 9 1 | ID number | 3 5 7 9 2 2 8 1 |
|--|--|------------------|---------------------|----------------------|-----------------|
| Line a | ASSETS b | Line no. c | Current period | | Prior period |
| | | | 1 | Gross value - part 1 | Net value 2 |
| | | | | Adjustment - part 2 | Net value 3 |
| 1.c. | Other trade receivables (311A, 312A, 313A, 314A, 315A, 31XA) - /391A/ | 057 | | 2 832 495 | 2 101 188 |
| | | | | 731 307 | 1 737 665 |
| 2. | Net value of construction contracts (316A) | 058 | | | |
| | | | | | |
| 3. | Other receivables from connected entities (351A) - 391A | 059 | | 469 213 | 469 213 |
| | | | | | |
| 4. | Other receivables from group except from connected entities (351A) - 391A | 060 | | | |
| | | | | | |
| 5. | Receivables from partners and consortium members (354A, 355A, 358A, 35XA, 398A) - 391A | 061 | | | |
| | | | | | |
| 6. | Social security receivables (336A) - 391A | 062 | | | |
| | | | | | |
| 7. | Tax receivables and subsidies (341, 342, 343, 345, 346, 347) - 391A | 063 | | 282 688 | 282 688 |
| | | | | | 236 289 |
| 8. | Receivables from derivative operations (373A, 376A) | 064 | | | |
| | | | | | |
| 9. | Other receivables (335A, 33XA, 371A, 374A, 375A, 378A) - 391A | 065 | | 1 377 | 1 377 |
| | | | | | 1 913 |
| B.IV. Current financial assets total (I. 067 to I. 070) | | 066 | | | |
| | | | | | |
| B.IV.1. | Current financial assets within connected entities (251A, 253A, 256A, 257A, 25XA) - /291A, 29XA/ | 067 | | | |
| | | | | | |
| 2. | Current financial assets outside connected entities (251A, 253A, 256A, 257A, 25XA) - /291A, 29XA/ | 068 | | | |
| | | | | | |
| 3. | Own shares and interests (252) | 069 | | | |
| | | | | | |
| 4. | Short-term financial assets under construction (259, 314A) - /291A/ | 070 | | | |
| | | | | | |

| Balance sheet Úč POD 1 - 01 | | TIN | 2 0 2 0 2 3 4 4 9 1 | ID number | 3 5 7 9 2 2 8 1 | |
|--------------------------------|--|------------------|-----------------------------|---------------------------|-----------------|-------------|
| Line a | ASSETS b | Line no. c | Current period | | Prior period | |
| | | | 1 | Gross value - part 1 | Net value 2 | Net value 3 |
| | | | | Adjustment - part 2 | | |
| B.V. | Financial assets total (I. 072 to I. 073) | 071 | 1 714 633 | 1 714 633 | 1 709 924 | |
| B.V.1. | Cash (211, 213, 21X) | 072 | 78 067 | 78 067 | 58 202 | |
| 2. | Bank accounts (221A, 22X +/- 261) | 073 | 1 636 566 | 1 636 566 | 1 651 722 | |
| C. | Accruals and prepayments total I. 075 and I. 078 | 074 | 74 726 | 74 726 | 73 925 | |
| C.1. | Prepaid expenses long-term (381A, 382A) | 075 | 1 958 | 1 958 | 4 062 | |
| 2. | Prepaid expenses short-term (381A, 382A) | 076 | 72 768 | 72 768 | 69 863 | |
| 3. | Accrued revenues long-term (385A) | 077 | | | | |
| 4. | Accrued revenues short-term (385A) | 078 | | | | |
| Line a | LIABILITIES AND EQUITY b | Line no. c | Current period 4 | Prior period 5 | | |
| | SHAREHOLDERS' EQUITY AND LIABILITIES TOTAL I. 080 + I. 101 + I. 141 | 079 | 42 163 267 | 42 915 954 | | |
| A. | Shareholders' equity I. 081+ I. 085+ I. 086 + I. 087+ I. 090 + I. 093 + I. 097 + I. 100 | 080 | 16 001 947 | 15 892 385 | | |
| A.I. | Registered capital total (I. 082 to I. 084) | 081 | 132 800 | 132 800 | | |
| A.I.1. | Share capital (411 alebo +/- 491) | 082 | 132 800 | 132 800 | | |
| 2. | Change in share capital +/- 419 | 083 | | | | |
| 3. | Receivables for subscribed share capital (/-/353) | 084 | | | | |
| A.II. | Share premium (412) | 085 | | | | |
| A.III. | Other capital funds (413) | 086 | 3 319 | 3 319 | | |
| A.IV. | Legal reserve funds I. 088 + I. 089 | 087 | 26 560 | 26 560 | | |
| A.IV.1. | Legal reserve fund and non-distributable fund (417A, 418, 421A, 422) | 088 | 26 560 | 26 560 | | |
| 2. | Reserve fund on own shares and interests (417A, 421A) | 089 | | | | |

| Balance sheet Úč POD 1 - 01 | | TIN | 2 0 2 0 2 3 4 4 9 1 | ID number | 3 5 7 9 2 2 8 1 |
|--------------------------------|---|---------------|---------------------|-------------------|-----------------|
| Line a | LIABILITIES AND EQUITY b | Line no. c | Current period 4 | Prior period 5 | |
| A.V. | Funds created from profit total (I. 091 + I. 092) | 090 | | | |
| A.V.1. | Statutory funds (423, 42X) | 091 | | | |
| 2. | Other funds (427, 42X) | 092 | | | |
| A.VI. | Revaluation reserves total (I. 094 to I. 096) | 093 | -60 268 | -64 978 | |
| A.VI.1. | Revaluation reserve from valuation of assets and liabilities (+/- 414) | 094 | -60 268 | -64 978 | |
| 2. | Investments revaluation reserve (+/- 415) | 095 | | | |
| 3. | Revaluation reserve for mergers and demergers (+/-416) | 096 | | | |
| A.VII. | Retained earnings I. 098+ I. 099 | 097 | 15 794 684 | 15 767 854 | |
| A.VII.1. | Retained profits from previous years (428) | 098 | 16 302 318 | 16 275 488 | |
| 2. | Accumulated loss carried forward (-/429) | 099 | -507 634 | -507 634 | |
| A.VIII. | Profit or loss from current period +/- I. 001 - (I. 081 + I. 085 + I. 086 + I. 087 + I. 090 + I. 093 + I. 097 + I. 101 + I. 141) | 100 | 104 852 | 26 830 | |
| B. | Liabilities I. 102 + I. 118 + I. 121 + I. 122 + I. 136 + I. 139 + I. 140 | 101 | 25 585 507 | 26 468 409 | |
| B.I. | Non-current liabilities total (I. 103 + I. 107 to I. 117) | 102 | 247 189 | 270 193 | |
| B.I.1. | Non-current trade liabilities total (I. 104 to I. 106) | 103 | | | |
| 1.a. | Trade payables to connected entities (321A, 475A, 476A) | 104 | | | |
| 1.b. | Trade payables to group except for connected entities (321A, 475A, 476A) | 105 | | | |
| 1.c. | Other trade payables (321A, 475A, 476A) | 106 | | | |
| 2. | Net value of construction contracts (316A) | 107 | | | |
| 3. | Other long-term liabilities to connected entities (471A, 47XA) | 108 | | | |
| 4. | Other long-term liabilities within group except for connected entities (471A, 47XA) | 109 | | | |
| 5. | Other long-term liabilities (479A, 47XA) | 110 | 78 237 | 72 610 | |
| 6. | Long-term advance payments received (475A) | 111 | | | |
| 7. | Long-term bills of exchange payable (478A) | 112 | | | |
| 8. | Bonds and debentures issued (473A/-/255A) | 113 | | | |
| 9. | Social fund payable (472) | 114 | 119 809 | 130 171 | |
| 10. | Other non-current liabilities (336A, 372A, 474A, 47XA) | 115 | 49 143 | 67 412 | |
| 11. | Long-term liabilities from derivative operations (373A, 377A) | 116 | | | |
| 12. | Deferred tax liability (481A) | 117 | | | |

| Balance sheet Úč POD 1 - 01 | | TIN | 2 0 2 0 2 3 4 4 9 1 | ID number | 3 5 7 9 2 2 8 1 |
|--------------------------------|--|---------------|---------------------|-------------------|-----------------|
| Line a | LIABILITIES AND EQUITY b | Line no. c | Current period 4 | Prior period 5 | |
| B.II. | Non-current provisions total (I. 119 to I. 120) | 118 | 404 377 | 419 125 | |
| B.II.1. | Legal provisions long term (451A) | 119 | | | |
| 2. | Other long-term provisions (459A, 45XA) | 120 | 404 377 | 419 125 | |
| B.III. | Long-term bank loans (461A, 46XA) | 121 | 3 700 000 | 4 600 000 | |
| B.IV. | Current liabilities total (I. 123 + I. 127 to I. 135) | 122 | 18 009 461 | 18 336 285 | |
| B.IV.1. | Current trade payables (I. 124 to I. 126) | 123 | 16 069 441 | 15 127 284 | |
| 1.a. | Trade payables to connected entities (321A, 322A, 324A, 325A, 326A, 32XA, 475A, 476A, 478A, 47XA) | 124 | 2 229 811 | 1 747 609 | |
| 1.b. | Trade payables to group except for connected entities (321A, 322A, 324A, 325A, 326A, 32XA, 475A, 476A, 478A, 47XA) | 125 | | | |
| 1.c. | Other trade payables (321A, 322A, 324A, 325A, 326A, 32XA, 475A, 476A, 478A, 47XA) | 126 | 13 839 630 | 13 379 675 | |
| 2. | Net value of construction contracts (316A) | 127 | | | |
| 3. | Payables to connected entities (361A, 36XA, 471A, 47XA) | 128 | 979 181 | 2 230 591 | |
| 4. | Other liabilities within group except for connected entities (361A, 36XA, 471A, 47XA) | 129 | | | |
| 5. | Payables to partners and consortium members (364, 365, 366, 367, 368, 398A, 478A, 479A) | 130 | | | |
| 6. | Payables to employees (331, 333, 33X, 479A) | 131 | 451 750 | 443 538 | |
| 7. | Social security payables (336A) | 132 | 264 845 | 259 719 | |
| 8. | Tax liabilities and subsidies (341, 342, 343, 345, 346, 347, 34X) | 133 | 115 562 | 125 167 | |
| 9. | Payables from derivative operations (373A, 377A) | 134 | | | |
| 10. | Other short-term liabilities (372A, 379A, 474A, 475A, 479A, 47XA) | 135 | 128 682 | 149 986 | |
| B.V. | Current provisions total (I. 137 + I. 138) | 136 | 2 324 480 | 1 942 806 | |
| B.V.1. | Legal provisions short term (323A, 451A) | 137 | 384 982 | 227 664 | |
| 2. | Other short term provisions (323, 32X, 459A, 45XA) | 138 | 1 939 498 | 1 715 142 | |
| B.VI. | Current bank loans (221A, 231, 232, 23X, 461A, 46XA) | 139 | 900 000 | 900 000 | |
| B.VII. | Short term financial borrowings (241, 249, 24x, 473A, /- /255A) | 140 | | | |
| C. | Accruals and deferred income - total (I. 142 to I. 145) | 141 | 575 813 | 555 160 | |
| C.1. | Accruals long term (383A) | 142 | | | |
| 2. | Accruals short term (383A) | 143 | | | |
| 3. | Deferred income long term (384A) | 144 | | | |
| 4. | Deferred income short term (384A) | 145 | 575 813 | 555 160 | |

| | | | | |
|-----------------------------------|-----|---------------------|----|-----------------|
| Income Statement Úč POD 2 - 01 | TIN | 2 0 2 0 2 3 4 4 9 1 | ID | 3 5 7 9 2 2 8 1 |
|-----------------------------------|-----|---------------------|----|-----------------|

| Line a | Text b | Line no c | Actual result in | |
|-----------|---|--------------|---------------------|-------------------|
| | | | current period 1 | prior period 2 |
| * | Net turnover (part of acc. group 6 as defined by the law) | 01 | 69 825 567 | 70 068 658 |
| ** | Revenues from operating activities total (I. 03 to I. 09) | 02 | 69 864 911 | 70 080 396 |
| I. | Revenues from merchandise (604,607) | 03 | 60 192 735 | 61 172 553 |
| II. | Revenues from own products (601) | 04 | | |
| III. | Revenues from services (602, 606) | 05 | 9 291 455 | 7 706 601 |
| IV. | Change in stock of finished goods and work in progress (+/- acc. group 61) | 06 | | |
| V. | Own work capitalized (acc. group 62) | 07 | | |
| VI. | Revenue from sale of non-current assets and material (641, 642) | 08 | 355 277 | 1 192 054 |
| VII. | Other operating revenues (644, 645, 646, 648, 655, 657) | 09 | 25 444 | 9 188 |
| ** | Operating expenses total (I. 11 + I. 12 + I. 13 + I. 14 + I. 15 + I. 20 + I. 21 + I. 24 + I. 25 + I. 26) | 10 | 69 550 743 | 69 905 949 |
| A. | Costs of merchandise sold (504, 507) | 11 | 46 094 133 | 47 194 911 |
| B. | Material and energy consumption and other unstorable supplies (501, 502, 503) | 12 | 861 010 | 826 719 |
| C. | Allowances to inventories (+/-) (505) | 13 | | |
| D. | Services (acc. group 51) | 14 | 13 121 655 | 12 749 103 |
| E. | Personnel expenses total (I. 13 až 16) | 15 | 9 769 983 | 9 017 473 |
| E.1. | Wages and salaries (521, 522) | 16 | 7 029 432 | 6 534 663 |
| 2. | Remuneration of members of the board of companies and co-operatives (523) | 17 | | |
| 3. | Social insurance costs (524, 525, 526) | 18 | 2 309 709 | 2 101 228 |
| 4. | Social security costs (527, 528) | 19 | 430 842 | 381 582 |
| F. | Indirect taxes and charges (acc. group 53) | 20 | 29 017 | 33 268 |
| G. | Depreciation of and provisions for non-current tangible and intangible assets (I. 22 + I. 23) | 21 | 938 980 | 930 927 |
| G.1 | Depreciation of non-current tangible and intangible assets (551) | 22 | 938 980 | 930 927 |
| 2. | Provisions for non-current tangible and intangible assets (+/-) (553) | 23 | | |
| H. | Net book value of non-current assets and material sold (541, 542) | 24 | 5 204 | |
| I. | Creation and release of provisions for receivables (+/-547) | 25 | -1 399 655 | -985 665 |
| J. | Other operating expenses (543, 544, 545, 546, 548, 549, 555, 557) | 26 | 130 416 | 139 213 |
| *** | Profit or loss from operating activities (+/-) (I.02 - I. 10) | 27 | 314 168 | 174 447 |

| | | | | |
|-----------------------------------|-----|---------------------|----|-----------------|
| Income Statement Úč POD 2 - 01 | TIN | 2 0 2 0 2 3 4 4 9 1 | ID | 3 5 7 9 2 2 8 1 |
|-----------------------------------|-----|---------------------|----|-----------------|

| Actual result in | | | | |
|------------------|--|-----------|------------------|----------------|
| Line a | Text b | Line no c | current period 1 | prior period 2 |
| Actual result in | | | | |
| Line a | Text b | Line no c | current period 1 | prior period 2 |
| * | Added value (I. 03 + I. 04 + I. 05 + I. 06 + I. 07) - (I.11 + I. 12 + I. 13 + I. 14) | 28 | 9 407 392 | 8 108 421 |
| ** | Revenues from financial activities I.30 + I. 31 + I. 35 + I. 39 + I. 42 + I. 43 + I. 44 | 29 | 251 442 | 189 368 |
| VIII. | Revenues from sale of securities and ownership interests (661) | 30 | | |
| IX. | Revenues from non-current financial assets (I. 32 to I. 34) | 31 | 215 914 | 87 136 |
| IX.1. | Income from investments in connected entities (665A) | 32 | 215 914 | 87 136 |
| 2. | Income from investments in group except for connected entities (665A) | 33 | | |
| 3. | Income from other long-term securities and ownership interest (665A) | 34 | | |
| X. | Income from short-term financial assets (I. 36 to I. 38) | 35 | | |
| X.1 | Income from investments in connected entities (666A) | 36 | | |
| 2. | Income from investments in group except for connected entities (666A) | 37 | | |
| 3. | Income from other current financial assets (666A) | 38 | | |
| XI. | Interest income (I. 40 + I. 41) | 39 | 8 213 | |
| XI.1 | Interest income from from connected entities (662A) | 40 | 8 213 | |
| 2. | Other interest income (662A) | 41 | | |
| XII. | Foreign exchange gains (663) | 42 | 27 315 | 102 197 |
| XIII. | Income from revaluation of securities and income from transactions with derivatives (664, 667) | 43 | | |
| XIV. | Other financial revenue (668) | 44 | | 35 |
| ** | Financial expenses total (I. 46 + I. 47 + I. 48 + I. 49 + I. 52 + I. 53 + I. 54) | 45 | 461 395 | 272 021 |
| K. | Book value of securities and ownership interest sold (561) | 46 | | |
| L. | Costs of short-term financial assets (566) | 47 | | |
| M. | Creation and release of provisions for financial assets (+/-) (565) | 48 | | |
| N. | Interest expense (I. 50 + I. 51) | 49 | 368 508 | 228 435 |
| N.1. | Interest expense to connected entities (562A) | 50 | 66 590 | 47 918 |
| 2. | Other interest expense (562A) | 51 | 301 918 | 180 517 |
| O. | Foreign exchange losses (563) | 52 | 73 082 | 14 601 |
| P. | Expenses for revaluation of securities and expenses for transactions with derivatives (564, 567) | 53 | | |
| Q. | Other financial expenses (568, 569) | 54 | 19 805 | 28 985 |

| | | | | |
|-----------------------------------|------------|---------------------|-----------|-----------------|
| Income Statement Úč POD 2 - 01 | TIN | 2 0 2 0 2 3 4 4 9 1 | ID | 3 5 7 9 2 2 8 1 |
|-----------------------------------|------------|---------------------|-----------|-----------------|

| Actual result in | | | | |
|------------------|--|--------------|---------------------|-------------------|
| Line a | Text b | Line no c | current period 1 | prior period 2 |
| Actual result in | | | | |
| Line a | Text b | Line no c | current period 1 | prior period 2 |
| *** | Profit/(loss) from financial activities (+/-) (I. 29 - I. 45) | 55 | -209 953 | -82 653 |
| **** | Profit/(loss) for the period before tax (+/-) (I. 27 + I. 55) | 56 | 104 215 | 91 794 |
| R | Tax on income (I. 58 + I. 59) | 57 | -637 | 64 964 |
| R.1 | - due (591, 595) | 58 | | |
| 2. | - deferred (+/-) (592) | 59 | -637 | 64 964 |
| S. | Profit/(loss) share transferred to owners' account (+/- 596) | 60 | | |
| **** | Net profit/(loss) for the period after tax (+/-) (I. 56 - I. 57 - I. 60) | 61 | 104 852 | 26 830 |