



**OPTIFIN ENERGO, s.r.o.**

**VÝROČNÁ SPRÁVA ZA ROK 2023**

Jún 2024

Spoločnosť Optifin Energo, s.r.o., so sídlom na Rusovskej ceste 1, 851 01 Bratislava,  
je zaregistrovaná v Obchodnom registri Mestského súdu Bratislava III, oddiel : Sro, vložka číslo: 54150/B.  
IČO: 44 337 248 DIČ: 2022681991 IČ DPH: SK2022681991

## Obsah

1. Základne údaje o spoločnosti .....	4
2. Predstavenie spoločnosti .....	6
3. Hlavné oblasti podnikania .....	6
4. História spoločnosti .....	7
5. Správa o činnosti spoločnosti .....	8
6. Výsledky hospodárenia spoločnosti .....	12
7. Základné ukazovatele spoločnosti .....	16
8. Sociálny program, sociálna starostlivosť .....	19
9. Predpokladaný budúci vývoj spoločnosti, vplyv činnosti ÚJ na životné prostredie a zamestnanosť 19	
10. Informácie o konsolidovanom celku .....	19
11. Nadobudnutie vlastných akcií, dočasných listov, obchodných podielov a akcií, dočasných listov a obchodných podielov materskej ÚJ podľa §22 .....	19
12. Organizačná zložka v zahraničí .....	20
13. Informácie o významných skutočnostiach, ktoré nastali po dni, ku ktorému sa zostavuje účtovná závierka až do dňa schválenia zostavenej účtovnej závierky .....	20
14. Oblasť výskumu a vývoja .....	20
15. Návrh štatutárnych zástupcov na rozdelenie zisku pre valné zhromaždenie .....	20

## Príhovor riaditeľa spoločnosti

Rok 2023 bol pre energetický sektor na Slovensku, jedným z náročnejších a bol pokračovaním roku 2022 v miernejšom prevedení, znižovaním cien energií. Pokračovala vojna na Ukrajine, ktorá stále ovplyvňovala ceny zemného plynu a následne aj elektriny . Ceny elektriny a zemného plynu v Európe, od začiatku roka začali klesať čo ovplyvnilo náklady na energie vo všetkých spoločnostiach, kde je dodávateľom Optifin Energo, s.r.o.

Keďže ceny energií koncom roku 2022 pre rok 2023 boli stále vysoké, boli sme nútení kupovať energie na I.štvrtrok 2023 na mesačnej báze s predpokladom budúceho poklesu cien. Tak sa aj stalo a ceny elektriny postupne klesali a nákupom štvrtročných produktov sme sa dostali na konci roka 2023 pod 200 eur/MWh a v zemnom plyne na hodnotu 60 eur/MWh. Spoločnostiam v skupine sa vo výrobe darilo a náklady na energie postupne klesali, čím sa situácia zlepšovala a tým aj platobná disciplína. Neustálou komunikáciou a výmenou informácií o cenách, spoločnosť Optifin Energo, s.r.o. potvrdila že je spoľahlivým a stabilným partnerom pre všetkých svojich zákazníkov.

Vývoj cien pre rok 2024 je optimistickjší, ceny sú naďalej v poklese a snažíme sa vo väčšom predstihu nakupovať za výhodnejšie ceny. Rok 2024 je pre nás výzvou , aby ceny boli nižšie ako v roku 2023 a nakúpené na celý rok, kvôli lepšiemu plánovaniu výrobných spoločností .

Všetky náročné ciele môžeme dosiahnuť len kvalitnou spolupracou všetkých zainteresovaných strán. Preto mi dovoľte sa poďakovať všetkým zamestnancom za ich každodenné úsilie a kvalitne odvedenú prácu. Poďakovanie patrí aj všetkým našim obchodným partnerom a dodávateľom za korektné vzťahy a dlhodobú spoluprácu.



Ing. Ladislav Samsely

riaditeľ Optifin Energo, s.r.o.

## 1. Základne údaje o spoločnosti

**Obchodné meno**

Optifin Energo, s.r.o.

**Sídlo**

Rusovská cesta 1, 851 01 Bratislava

**Prevádzka**

Prakovce 13, 055 62 Prakovce

**Identifikačné číslo**

44 337 248

**Daňové identifikačné číslo**

SK2022681991

**Rok vzniku**

Spoločnosť bola založená 30. júla 2008 a do obchodného registra bola zapísaná 27. Augusta 2008

**Spoločníci**

Optifin Invest s.r.o.

**Štatutárny orgán**

Ing. Alexej Beljajev, konateľ

Ing. Miroslav Betík, konateľ

Ing. Ladislav Samsely, konateľ

V mene spoločnosti je oprávnený konať:

Ak má spoločnosť jedného konateľa, koná v mene spoločnosti samostatne; ak má spoločnosť viacerých konateľov, v mene spoločnosti konajú dvaja konatelia spoločne.

**Predmet podnikania**

- kúpa tovaru na účely jeho predaja konečnému spotrebiteľovi (maloobchod) alebo na účely jeho predaja iným prevádzkovateľom živnosti (veľkoobchod)
- prenájom nehnuteľností spojený s poskytovaním iných než základných služieb spojených s prenájomom
- činnosť podnikateľských, organizačných a ekonomických poradcov
- faktoring a forfaiting
- reklamné a marketingové služby
- poskytovanie úverov a/alebo pôžičiek z peňažných zdrojov získaných výlučne bez verejnej výzvy a bez verejnej ponuky majetkových hodnôt
- prieskum trhu a verejnej mienky
- prenájom hnutelých vecí
- administratívne služby
- prípravné práce k realizácii stavby
- uskutočňovanie stavieb ich zmien
- dokončovacie stavebné práce pri realizácii exteriérov a interiérov
- sprostredkovateľská činnosť v oblasti obchodu
- sprostredkovateľská činnosť v oblasti služieb
- montáž, rekonštrukcia a údržba vyhradených technických zariadení elektrických
- vodoinštalatérsvo a kúrenárstvo
- montáž určených meradiel
- výroba elektrických zariadení a elektrických súčiastok
- inžinierska činnosť, stavebné cenárstvo, projektovanie a konštruovanie elektrických zariadení
- oprava a údržba potrieb pre domácnosť, športových potrieb a výrobkov jemnej mechaniky
- opravy, odborné prehliadky a odborné skúšky vyhradených technických zariadení elektrických
- elektroenergetika - distribúcia elektriny, dodávka elektriny
- plynárenstvo - distribúcia plynu, dodávka plynu

## 2. Predstavenie spoločnosti

Optifin Energo, s.r.o. je slovenská spoločnosť založená v roku 2008, so sídlom Rusovská cesta 1, Bratislava. Spoločnosť patrí do skupiny spoločnosti patriacich pod Optifin Invest s.r.o., tomu zodpovedá majetková aj finančná štruktúra podniku.

Štruktúra spoločníkov k 31. decembru 2022 je takáto:

	Podiel na základnom imaní		Hlasovacie práva
	EUR	%	%
Optifin Invest s.r.o., Rusovská cesta 1, 851 01 Bratislava	1 535 000	100	100
<b>Spolu</b>	<b>1 535 000</b>	<b>100</b>	<b>100</b>

Optifin Energo, s.r.o. plní svoje vlastné podnikateľské činnosti v rozsahu platných povolení schválených Úradom pre reguláciu sieťových odvetví pre oblasť elektroenergetiky (dodávka a distribúcia), plynárenstva (dodávka a distribúcia) a v rozsahu ďalších platných osvedčení a oprávnení – montáž, opravy a údržba elektrických zariadení a bleskozvodov v objektoch skupiny A a B v rozsahu do 110 kV.

Stav zamestnancov k 31.12.2023 bol 9 na plný úväzok, 1 na skrátenej úväzok a 1 na dohodu. Personálne obsadenie je stabilné a neplánujú sa v nasledujúcom období žiadne zmeny.

Spoločnosť zamestnáva iba kľúčových zamestnancov, ktorí zabezpečujú plynulý chod a fungovanie prevádzky.

## 3. Hlavné oblasti podnikania

- **Elektroenergetika** – dodávka a distribúcia elektriny
- **Plynárenstvo** – dodávka a distribúcia plynu

Spoločnosť Optifin Energo, s.r.o. je špecifickým subjektom na trhu, ktorého činnosť a finančné výsledky sa zložito porovnávajú s inými subjektami na trhu, keďže je zároveň regulovaným subjektom zabezpečujúcim distribúciu elektriny a distribúciu plynu, zabezpečuje regulovanú činnosť dodávky elektriny a plynu zraniteľným odberateľom, a ďalej činnosť dodávky elektriny (komodita) a zemného plynu (komodita) v neregulovanom segmente dodávky elektriny a zemného plynu.

Čo sa týka cenotvorby cien v segmente regulovaných činností, táto prebieha pod dohľadom Úradu pre reguláciu sieťových odvetví (ÚRSO).

V ostatných činnostiach, menovite v dodávke elektriny a dodávke plynu sú subjekty pre účely cenotvorby zaradené do dvoch hlavných skupín: Segment tzv. veľkých zákazníkov (voči týmto zákazníkom sa vykonáva iba obchodná činnosť na strane dodávky, distribučné poplatky sa iba prenášajú). Tento segment je charakteristický pomerne vysokými objemami odobratého množstva v porovnaní s odberateľmi v pripojeními do miestnej distribučnej sústavy (MDS) – elektrina a lokálnej distribučnej siete (LDS) – zemný plyn. V tomto segmente zákazníkov do cenotvorby vstupuje najmä cena nákupu komodity od dodávateľa, v ďalšom do cenotvorby vstupuje najmä predpokladané množstvo odobratej energie, spoľahlivosť partnera, platobná disciplína a pod.

Pri segmente zákazníkov v MDS a LDS treba spomenúť, že v areáli spoločnosti TATRAVAGÓNKA, a.s. prebehla v roku 2020 výstavba trafostanice 110/22kV, ktorá slúži ako nová MDS prevádzkovaná Optifin Energo, s.r.o. pre odberateľa TATRAVAGÓNKA Poprad, s.r.o, uvedená do prevádzky bola v januári 2021.

Segment zákazníkov v MDS a LDS (voči týmto zákazníkom sa vykonáva aj činnosť distribúcie elektriny a zemného plynu) je charakteristický väčším množstvom odberateľov s pomerne nižším objemom odoberaného množstva ako v segmente veľkých zákazníkov. V tomto segmente zákazníkov do cenotvorby vstupuje najmä cena nákupu komodity od dodávateľa. Zároveň časť zákazníkov patrí do skupiny zraniteľných odberateľov – malých podnikov, maximálna cena dodávky komodity je regulovaná ÚRSO. Rovnako do cenotvorby v prípade elektriny v MDS Prakovce vstupujú aj výkupné ceny elektriny zo zdrojov, ktoré sú pripojené do distribučnej sústavy v Prakovciach a energia v nich vyrobená je rovnako použitá na ďalší predaj odberateľom v MDS Prakovce. V ďalšom do cenotvorby vstupuje predpokladané množstvo odobratej energie a zároveň do cenotvorby vstupuje aj dôraz na platobnú disciplínu spoločností, ktorej priebeh je známy za dlhšie obdobie.

## 4. História spoločnosti

Činnosť spoločnosti Optifin Energo, s.r.o. a jej prevádzky v Prakovciach vychádza z histórie už zaniknutej spoločnosti **PRAKOENERG spol. s.r.o.**, ktorá bola založená v roku 1992 v Prakovciach. Počas svojej existencie spoločnosť PRAKOENERG spol. s.r.o. niekoľkokrát zmenila majiteľov, pričom od roku 2012 bola jej 100 % vlastníkom spoločnosť Optifin Invest s.r.o..

Spoločnosť PRAKOENERG s.r.o. plnila svoje vlastné podnikateľské činnosti v rozsahu platných povolení schválených Úradom pre reguláciu sieťových odvetví pre oblasť elektroenergetiky (dodávka a distribúcia), plynárenstva (dodávka a distribúcia), a v rozsahu ďalších platných osvedčení a oprávnení – montáž, opravy a údržba elektrických zariadení a bleskozvodov v objektoch skupiny A a B v rozsahu do 110 kV.

Hlavným poslaním spoločnosti PRAKOENERG spol. s r.o. bol nákup, výroba, distribúcia a predaj elektrickej energie a nákup, distribúcia a predaj zemného plynu, dodávka pitnej a úžitkovej vody, čistenie odpadových vôd a poskytovanie telekomunikačných služieb (pevná telefónna sieť) spoločnostiam pôsobiacim v Priemyselnej zóne Prakovce a centrálny nákup a predaj elektriny a zemného plynu pre firmy v skupine Optifin Invest, s.r.o - TATRAVAGÓNKA POPRAD, ZLH Plus, Tatravagónka Tlmače, ZŤS Sabinov, WEP Trading. Zároveň dodávateľským spôsobom zabezpečovala údržbu, opravy, prípadne montáž energetických zariadení.

V roku 2015 Spoločnosť PRAKOENERG, spol. s.r.o. zanikla bez likvidácie v dôsledku zlúčenia so spoločnosťou EBA, s.r.o. so sídlom Rusovská cesta 1, 851 01 Bratislava, IČO: 31 376 134 a spoločnosť EBA, s.r.o. sa stala jej právnym nástupcom. Ku dňu 04.11.2015, zápisom do obchodného registra prešli na spoločnosť EBA, s.r.o. všetky práva, povinnosti a obchodné imanie zaniknutej spoločnosti. Nástupnícka spoločnosť v plnom rozsahu pokračovala v obchodnej činnosti zaniknutej spoločnosti PRAKOENERG, spol. s r.o.

Ďalšia významná udalosť nastala v roku 2017, kedy s účinnosťou od 01.02.2017 bola medzi spoločnosťou EBA, s.r.o. ako predávajúcim a spoločnosťou **Optifin Energo, s.r.o.**, so sídlom Rusovská cesta 1 851 01 Bratislava, IČO: 44 337 248, ako kupujúcim uzavretá zmluva o predaji časti podniku. Zmluvou spoločnosť EBA, s.r.o. previedla na Optifin Energo, s.r.o. časť podniku spoločnosti EBA, s.r.o. týkajúcu sa prevádzky Prakovce a obchodnej činnosti elektroenergetiky a plynárenstva.

Spoločnosť Optifin Energo, s.r.o. v plnom rozsahu pokračuje v obchodnej činnosti elektroenergetiky a plynárenstva .

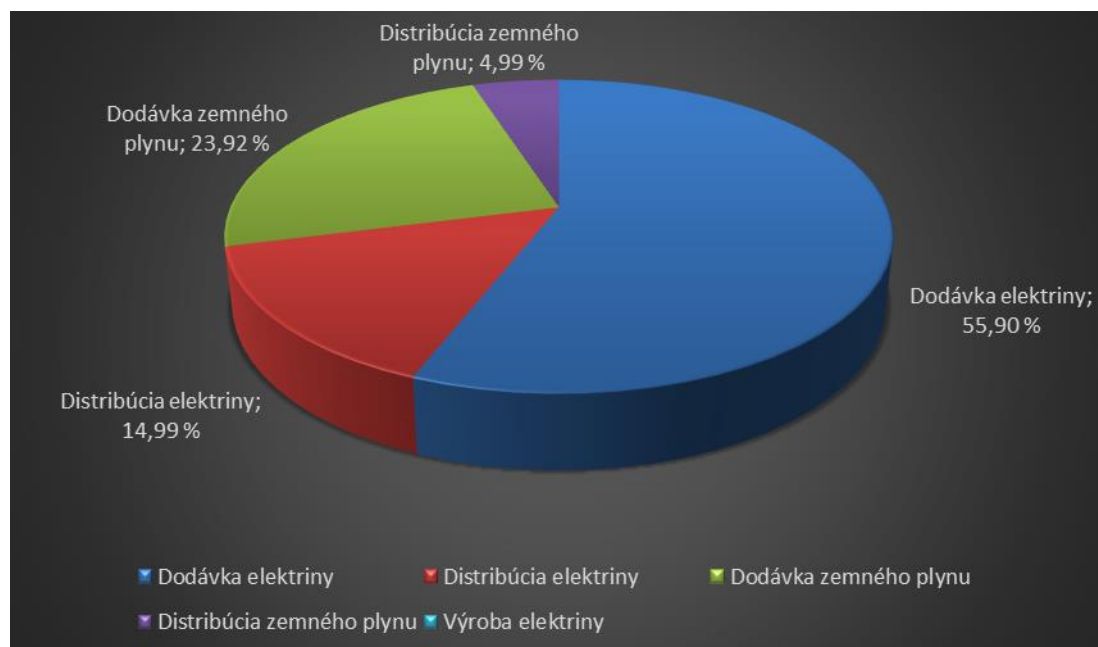
## 5. Správa o činnosti spoločnosti

Spoločnosť Optifin Energo, s.r.o. stabilizovala dodávku elektriny na úrovni 68 880 MWh a dodávku zemného plynu na úrovni 81 580 MWh.

Spoločnosť Optifin Energo, s.r.o. za rok 2023 dosiahla obrat vo výške 29 159 712 Eur. Rozhodujúce výnosy spoločnosti tvorila dodávka tovaru, a to elektriny a zemného plynu a zabezpečenie distribúcie týchto komodít.

### Podiel jednotlivých typov činnosti na celkovom obrate

		€	%
<b>Výnosy celkom</b>		<b>29 180 674</b>	<b>100%</b>
regulovaná činnosť:	Dodávka elektriny	16 311 648	55,90
	Distribúcia elektriny	4 373 643	14,99
	Dodávka zemného plynu	6 978 572	23,92
	Distribúcia zemného plynu	1 457 490	4,99
	Výroba elektriny	0	0,00
<b>Výnosy z regulovanej činnosti</b>		<b>29 121 353</b>	<b>99,80</b>
	Výnos z predaja vody	9 455	0,03
	Stočné	9 684	0,03
	Nájomné	10 561	0,04
	Ostatné sl. (tel., energ., uprat.)	2 659	0,01
	Obchodné poradenstvo	6 000	0,02
	Ostatné výnosy z HČ	159	0,00
	Úroky	20 804	0,07
<b>Ostatné výnosy z neregulovanej činnosti</b>		<b>59 322</b>	<b>0,20</b>



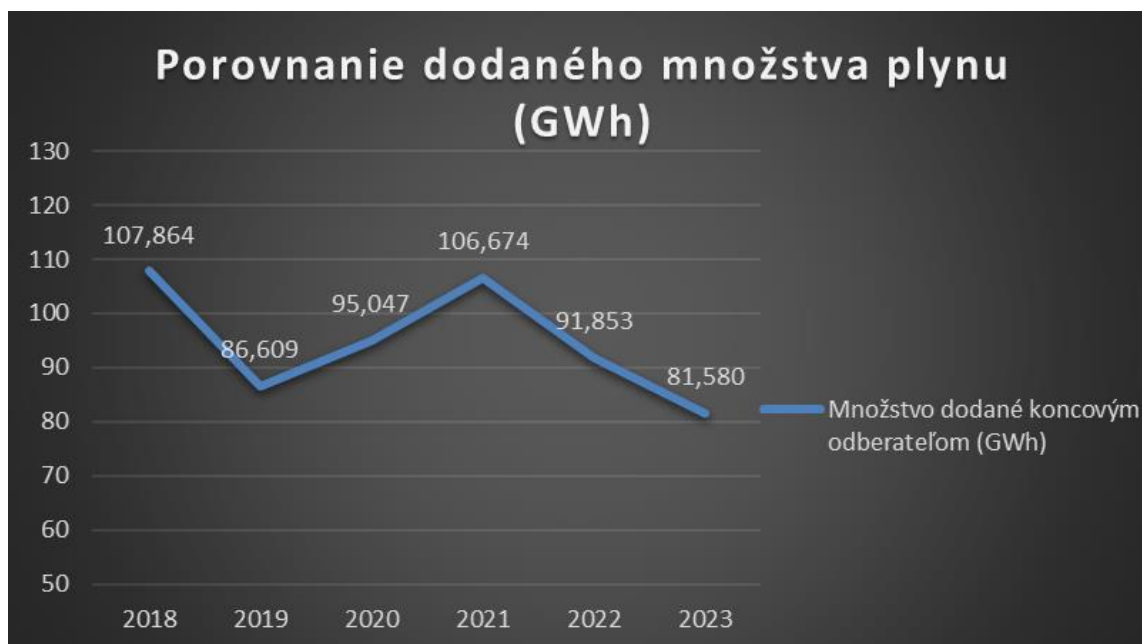
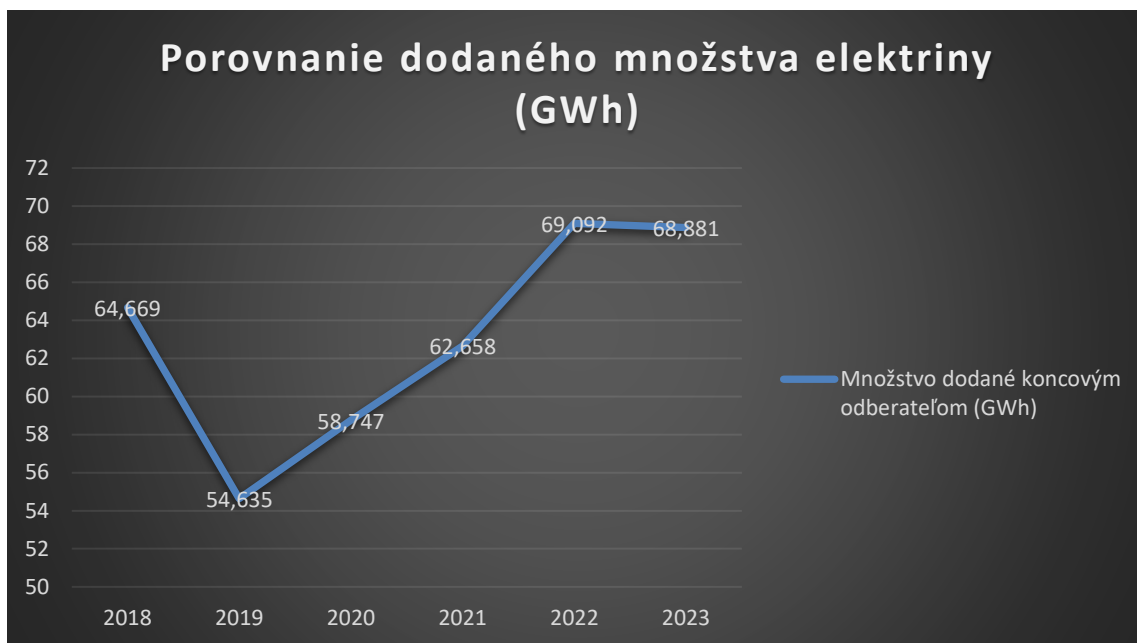
V súčasnosti Optifin Energo dodáva elektrinu a zemný plyn 10 spoločnostiam v rámci skupiny Optifin Invest a 29 odberateľom mimo skupiny OIG. Spoločnostiam v Prakovciach (z toho jednej spoločnosti v OIG) sprostredkúva aj ďalšie služby, ako napr. dodávku pitnej vody. Až 95% obratu vytvára obchod so spoločnosťami patriacimi do skupiny Optifin Invest. Z nich sú najväčšími zákazníkmi TATRAVAGÓNKA, a.s., ZLH Plus, a.s., TREVA s.r.o. a TATRAVAGÓNKA Tlmače spol. s.r.o..

**Podiel na výnosoch pri dodávke EE a PLYNU:**

<b>Odberateľ</b>	<b>Dodávka EE v %</b>	<b>Dodávka PLYNU v %</b>
TATRAVAGÓNKA a.s.	42,47	58,15
ZLH Plus, a.s.	21,35	6,63
TATRAVAGÓNKA Tlmače spol. s r.o.	11,09	10,04
TREVA s.r.o.	9,79	17,52
ZTS Sabinov a.s.	3,79	2,25
Zastrova a.s.	3,45	1,03
WEP Trading a.s.	2,23	1,42
Optifin Invest a.s.	0,58	0,60
EBA, s.r.o.	0,32	0,23
CITY Trade, s.r.o.	0,01	0,14
<b>Skupina OIG</b>	<b>95,08</b>	<b>98,00</b>
Mimo skupiny OIG	4,92	2,00
<b>SPOLU</b>	<b>100</b>	<b>100</b>

**Podiel na výnosoch pri distribúcií EE a PLYNU:**

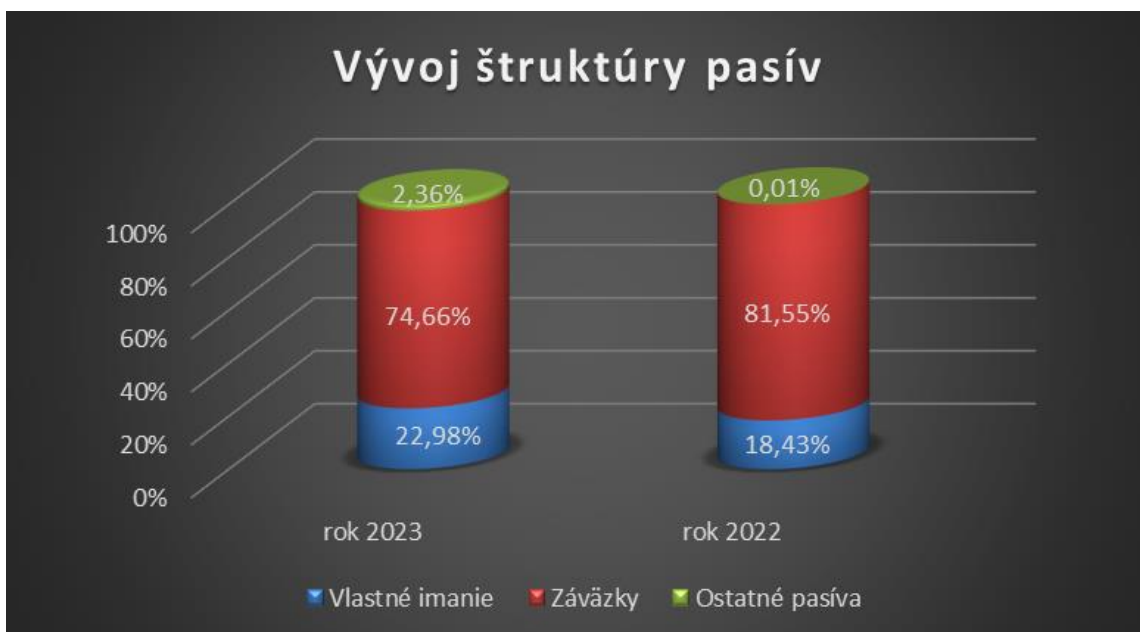
<b>Odberateľ</b>	<b>Distribúcia EE v %</b>	<b>Distribúcia PLYNU v %</b>
TATRAVAGÓNKA a.s.	38,15	51,98
ZLH Plus, a.s.	18,42	5,86
TATRAVAGÓNKA Tlmače spol. s r.o.	8,67	19,49
TREVA s.r.o.	11,54	12,27
ZTS Sabinov a.s.	3,37	3,21
Zastrova a.s.	3,17	1,74
WEP Trading a.s.	2,35	1,44
Optifin Invest a.s.	0,62	0,94
EBA, s.r.o.	0,46	0,30
CITY Trade, s.r.o.	0,07	0,21
<b>Skupina OIG</b>	<b>86,82</b>	<b>97,43</b>
Mimo skupiny OIG	13,18	2,57
<b>SPOLU</b>	<b>100</b>	<b>100</b>



## 6. Výsledky hospodárenia spoločnosti

<b>Aktíva v EUR</b>	<b>2023</b>	<b>2022</b>	<b>Rozdiel</b>
<b>Spolu majetok</b>	<b>8 983 962</b>	<b>10 875 557</b>	<b>-1 891 595</b>
Pohľadávky za up. vl. imanie	0	0	0
<b>Neobežný majetok</b>	<b>2 886 557</b>	<b>3 032 521</b>	<b>-145 964</b>
<b><i>Dlhodobý nehmotný majetok</i></b>	<b>0</b>	<b>158</b>	<b>-158</b>
Softvér	0	158	-158
Oceniteľné práva	0	0	0
Obstar. dlhodobý nehmotný majetok	0	0	0
<b><i>Dlhodobý hmotný majetok</i></b>	<b>2 886 557</b>	<b>3 032 363</b>	<b>-145 806</b>
Pozemky	46 878	46 878	0
Stavby	551 773	583 963	-32 190
Sam.hnut.veci a súbory hnut.vecí	2 287 906	2 401 522	-113 616
Ostatný dlhodobý hmotný majetok	0	0	0
Obst. dlhodobý hmotný majetok	0	0	0
Posk. preddavky na dlhod. hm. majetok	0	0	0
<b><i>Dlhodobý finančný majetok</i></b>	<b>0</b>	<b>0</b>	<b>0</b>
Podiel. cen. papiere, podiely v prepojených ÚJ	0	0	0
Podielové CP podiely s podiel.účasťou okrem prepojených ÚJ	0	0	0
Ostatný dlhodobý finančný majetok	0	0	0
Obstarávaný dlhodobý finančný majetok	0	0	0
<b>Obežný majetok</b>	<b>6 078 741</b>	<b>7 841 040</b>	<b>-1 762 299</b>
<b><i>Zásoby</i></b>	<b>0</b>	<b>0</b>	<b>0</b>
Tovar	0	0	0
<b><i>Dlhodobé pohľadávky</i></b>	<b>0</b>	<b>0</b>	<b>0</b>
<b><i>Krátkodobé pohľadávky</i></b>	<b>6 009 612</b>	<b>6 276 557</b>	<b>-266 945</b>
Pohľadávky z obchodného styku	5 888 895	6 259 149	-370 254
Pohľadávky voči dcérskej a materskej ÚJ	9 456	13 215	-3 759
Ost. pohľadávky v rámci konsol. celku	0	0	0
Daňové pohľadávky	109 950	4 193	105 757
Iné pohľadávky	1 311	0	1 311
<b><i>Finančné účty</i></b>	<b>69 129</b>	<b>1 564 483</b>	<b>-1 495 354</b>
Peniaze	106	881	-775
Účty v bankách	69 023	1 563 602	-1 494 579
Krátkodobý finančný majetok	0	0	0
<b>Časové rozlíšenie</b>	<b>18 664</b>	<b>1 996</b>	<b>16 668</b>
Náklady budúcich období	1 649	1 047	602
Príjmy budúcich období	17 015	949	16 066

<b>Pasíva v EUR</b>	<b>2023</b>	<b>2022</b>	<b>Rozdiel</b>
<b>Spolu vlastné imanie a záväzky</b>	<b>8 983 962</b>	<b>10 875 557</b>	<b>-1 891 595</b>
<b>Vlastné imanie</b>	<b>2 064 572</b>	<b>2 004 568</b>	<b>60 004</b>
<b>Základné imanie spolu</b>	<b>1 535 000</b>	<b>1 535 000</b>	<b>0</b>
Základné imanie	1 535 000	1 535 000	0
<b>Kapitálové fondy</b>	<b>30</b>	<b>30</b>	<b>0</b>
Zákonný rezervný fond z kap. vkladov	39 955	36 811	3 144
Oceň. rozdiely z prec. majetku a záväzkov	0	0	0
Oceň. rozdiely z kapitálových účastín	0	0	0
<b>Fondy zo zisku</b>	<b>0</b>	<b>0</b>	<b>0</b>
zákonný rezervný fond	0	0	0
<b>Výsledok hospodárenia minulých rokov</b>	<b>214 792</b>	<b>369 854</b>	<b>-155 062</b>
Nerozdelený zisk minulých rokov	214 792	369 854	-155 062
Neuhradená strata minulých rokov	0	0	0
<b>Výsl. hosp. za účt. obdobie</b>	<b>274 795</b>	<b>62 873</b>	<b>211 922</b>
<b>Záväzky</b>	<b>6 707 425</b>	<b>8 869 549</b>	<b>-2 162 124</b>
<b>Rezervy</b>	<b>13 104</b>	<b>9 057</b>	<b>4 047</b>
Krátkodobé rezervy	13 104	9 057	4 047
<b>Dlhodobé záväzky</b>	<b>151 882</b>	<b>73 506</b>	<b>78 376</b>
Dlhodobé záväzky z obchodného styku	0	0	0
Dlhodobé záväzky voči dcérskej a materskej ÚJ	0	0	0
Záväzky zo sociálneho fondu	4 194	3 111	1 083
Ostatné dlhodobé záväzky	24 308	4 874	19 434
Odložený daňový záväzok	123 380	65 521	57 859
<b>Krátkodobé záväzky</b>	<b>5 258 796</b>	<b>7 261 406</b>	<b>-2 002 610</b>
Záväzky z obchodného styku	5 157 105	6 909 714	-1 752 609
Nevyfakturované dodávky	0	0	0
Záväzky voči dcérskej a materskej ÚJ	0	0	0
Ost. záväzky v rámci konsol. celku	0	0	0
Záväzky voči spol. a združeniu	0	300 000	-300 000
Záväzky voči zamestnancom	14 997	9 403	5 594
Záväzky zo sociálneho zabezpečenia	8 902	6 084	2 818
Daňové záväzky a dotácie	65 497	31 383	34 114
Ostatné záväzky	12 295	4 822	7 473
<b>Bankové úvery a výpomoci</b>	<b>1 283 643</b>	<b>1 525 580</b>	<b>-241 937</b>
Bankové úvery dlhodobé	883 220	1 204 400	-321 180
Bežné bankové úvery	400 423	321 180	79 243
<b>Časové rozlíšenie</b>	<b>211 965</b>	<b>1 440</b>	<b>210 525</b>
Výdavky budúcich období	211 965	1 440	210 525
Výnosy budúcich období	0	0	0

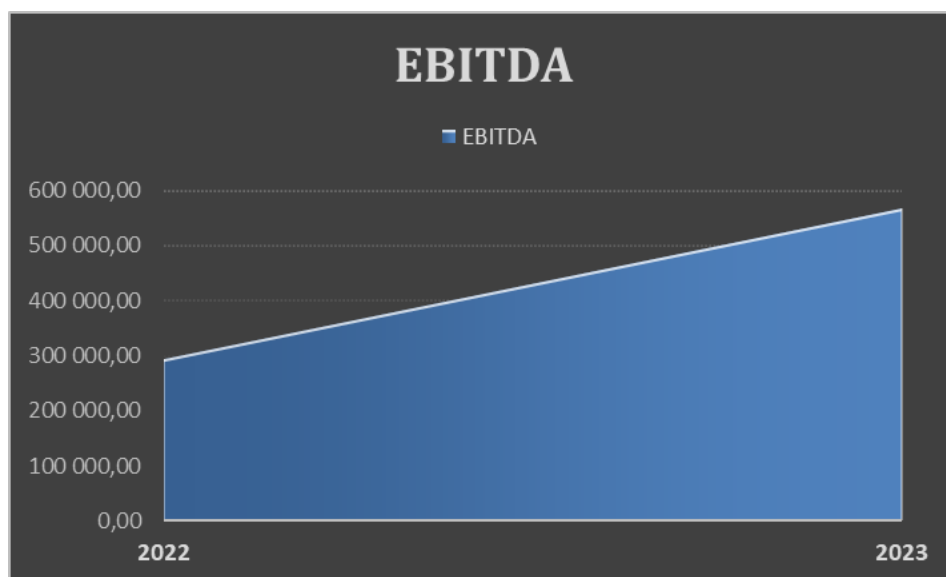


**Výkaz ziskov a strát v EUR**

	2023	2022	Rozdiel
<b>Výnosy z hospodárskej činnosti</b>	<b>29 159 870</b>	<b>32 948 174</b>	<b>-3 788 304</b>
Tržby z predaja tovaru	23 299 675	27 924 120	-4 624 445
Tržby z predaja výrobkov a služieb	5 860 036	5 023 377	836 659
Tržby z predaja dlhodob. nehm., hmot. majetku a materiálu	0	0	0
Ostatné výnosy z hospodárskej činn.	159	677	-518
<b>Náklady na hospodársku činnosť</b>	<b>28 786 662</b>	<b>32 830 290</b>	<b>-4 043 628</b>
Náklady na predaný tovar	22 798 552	27 663 902	-4 865 350
Spotreba materiálu, energie	161 242	143 724	17 518
Služby	5 320 529	4 634 613	685 916
Mzdové náklady	223 162	139 731	83 431
Odmeny členom orgánov spol.	0	0	0
Náklady na soc. poistenie	78 513	49 452	29 061
Sociálne náklady	6 890	4 247	2 643
Dane a poplatky	8 217	4 350	3 867
<b>Odpisy a opravné položky k DNM a DHM</b>	<b>180 065</b>	<b>180 535</b>	<b>-470</b>
Zost. Cena predaného dlhodobého majetku a materiálu	0	0	0
Opravné položky k pohľadávkam	84	0	84
Ostatné náklady na hospod. činnosť	9 408	9 736	-328
<b>Výsledok hosp. z hosp. činnosti</b>	<b>373 208</b>	<b>117 884</b>	<b>255 324</b>
<b>Pridaná hodnota</b>	<b>879 388</b>	<b>505 258</b>	<b>374 130</b>
<b>Výnosy z finančnej činnosti</b>	<b>20 804</b>	<b>220</b>	<b>20 584</b>
Tržby z predaja cen. papierov a pod.	0	0	0
<b>Výnosy z dlhod. finan. majetku</b>	<b>0</b>	<b>0</b>	<b>0</b>
Výnosové úroky	20 804	220	20 584
Kurzové zisky	0	0	0
Ostatné výnosy z finančnej činnosti	0	0	0
<b>Náklady na finančnú činnosť</b>	<b>45 658</b>	<b>38 286</b>	<b>7 372</b>
Predané cenné papiere a podiely	0	0	0
<b>Nákladové úroky</b>	<b>38 047</b>	<b>32 965</b>	<b>5 082</b>
Kurzové straty	0	0	0
Ost. náklady na finan. činnosť	7 611	5 321	2 290
<b>Výsledok hosp. z fin. činnosti</b>	<b>-24 854</b>	<b>-38 066</b>	<b>13 212</b>
			<b>0</b>
<b>Výsledok hosp. za ÚO pred zdanením</b>	<b>348 354</b>	<b>79 818</b>	<b>268 536</b>
<b>Daň z príjmov</b>	<b>73 559</b>	<b>16 945</b>	<b>56 614</b>
- splatná	15 700	0	15 700
- odložená	57 859	16 945	40 914
<b>Výsledok hosp. za účt. obd.po zd.</b>	<b>274 795</b>	<b>62 873</b>	<b>211 922</b>

## 7. Základné ukazovatele spoločnosti

	2023	2022
Prevádzkové výnosy	29 159 870,00	32 948 174,00
Prevádzkové náklady	28 786 662,00	32 830 290,00
Finančné výnosy	20 804,00	220,00
Finančné náklady	45 658,00	38 286,00
Výnosy celkom	29 180 674,00	32 948 394,00
Náklady celkom bez dane	28 832 320,00	32 868 576,00
Náklady celkom s daňou	28 905 879,00	32 885 521,00
<b>Hospod výsledok bez dane</b>	<b>348 354,00</b>	<b>79 818,00</b>
<b>EBIT</b>	<b>386 401,00</b>	<b>112 783,00</b>
<b>EBITDA</b>	<b>566 466,00</b>	<b>293 318,00</b>



V roku 2023 sme sa snažili zákazníkom ponúkať férové ceny aj na úkor nižšej ziskovosti v oboch komoditách nakoľko došlo k prudkým zmenám na burze.

	2023	2022
<b>Majetok celkom v EUR</b>	<b>8 983 962,00</b>	<b>10 875 557,00</b>
Obežný majetok v EUR	6 078 741,00	7 841 040,00
Neobežný majetok v EUR	2 886 557,00	3 032 521,00
Finančné účty v EUR	69 129,00	1 564 483,00
Dlhodobý finančný majetok v EUR	0,00	0,00
Krátkodobé pohľadávky v EUR	6 009 612,00	6 276 557,00
Zásoby v EUR	0,00	0,00

Celkový majetok spoločnosti medziročne poklesol, pričom na poklese malo podiel hlavne zníženie obežného majetku, čo bolo spôsobené zníženým stavom krátkodobých pohľadávok.



### Ukazovatele likvidity

Likvidita ako jedna z najdôležitejších charakteristík finančnej situácie podniku vyjadruje jeho aktuálnu finančnú stabilitu. Ukazovatele likvidity charakterizujú platobnú schopnosť podniku, t.j. schopnosť splácať v stanovenom čase a objeme všetky svoje záväzky.

Odporúčané hodnoty ukazovateľov likvidity:

UKAZOVATELE LIKVIDITY	MJ	Mín.	Max.
Pohotová Likvidita I. stupeň	koef.	0,2	0,6
Bežná Likvidita II. stupeň	koef.	1	1,5
Celková Likvidita III. Stupeň	koef.	2	2,5

	2023	2022
<b>Celková likvidita firmy</b>	<b>1,07</b>	<b>1,03</b>
Bežná likvidita	1,07	1,03
Okamžitá likvidita	0,01	0,21

Spoločnosť je schopná splácať svoje záväzky v stanovenom čase.

### Ukazovatele aktivity

Ukazovatele aktivity charakterizujú efektívnosť hospodárenia s aktívami podniku. Na tento účel sa najčastejšie používajú ukazovatele viazanosti alebo obratovosti príslušných majetkových zložiek. Doba obratu pohľadávok vyjadruje, koľko dní trvá v priemere od fakturácie po prijatie inkasa a doba obratu záväzkov vypovedá o vlastnej platobnej disciplíne, teda meria priemernú dobu trvania záväzku podniku (od jeho vzniku až po splatenie). Dôležité je tiež porovnanie doby inkasa s dobou splácania záväzkov. Doba inkasa by mala byť približne rovnaká ako doba splácania záväzkov alebo trochu kratšia. Ak by bola dlhšia, podniku by vznikali problémy s platobnou schopnosťou. Ukazovateľ obrat neobežného majetku resp. celkového majetku vyjadruje účinnosť využitia majetku. Zrýchlenie obratu má priaznivý vplyv na rentabilitu podniku, pretože dochádza k lepšiemu využitiu majetku. Namiesto celkového majetku je možné dosadiť neobežný majetok alebo obežný majetok, a daný ukazovateľ bude vyjadrovať obrat tohto majetku.

	2023	2022
Doba obratu pohľadávok z obchodného styku	72,64	68,56
Doba obratu kd záväzkov z obchodného styku	65,02	76,34
Obrat neobežného majetku	10,10	10,86
Obrat celkového majetku	3,25	3,03

### Ukazovatele rentability

Pomocou ukazovateľov rentability (výnosnosti) sa posudzuje celková efektívnosť podniku, a to na základe porovnávania výsledkov hospodárenia s objemom vloženého kapitálu, resp. objemom podnikateľskej činnosti.

	2023	2022
<b>Rentabilita majetku celkom - ROA v %</b>	<b>3,06%</b>	<b>0,58%</b>
Rentabilita vlast imania - ROE v %	13,31%	3,14%
Rentabilita tržieb ROS v %*	0,94%	0,19%
Rentabilita základného imania v %	17,90%	4,10%

Oproti roku 2022 vzrástli všetky ukazovatele rentability, je to spôsobené dosiahnutím vyššieho výsledku hospodárenia v roku 2023 ako v roku 2022.

## **8. Sociálny program, sociálna starostlivosť**

Medzi významné formy výhod pre našich zamestnancov patrí príspevok zamestnávateľa na doplnkové dôchodkové sporenie, príspevok na stravovanie, zabezpečenie odborných školení a predplatné odborných časopisov a literatúry prístupných pre našich zamestnancov.

## **9. Predpokladaný budúci vývoj spoločnosti, vplyv činnosti ÚJ na životné prostredie a zamestnanosť**

Obrat spoločnosti 21 022 729 Eur podľa plánu na rok 2024 bude podľa predpokladov dodržaný, ak nenastanú žiadne neočakávané udalosti hlavne pri regulácie zo strany štátu aj plánovaný zisk 295 155 Eur predpokladáme, že bude splnený.

Spoločnosť Optifin Energo, s.r.o. svojou činnosťou - dodávkou a distribúciou elektriny a zemného plynu - nemá zásadný vplyv na životné prostredie. Jediná možnosť nárazového vplyvu na životné prostredie je v prevádzke Prakovce, kde prevádzkujeme aj kanalizačnú sieť a pri havárií môže dôjsť k úniku odpadových vôd do blízkej rieky Hnilec.

Vzhľadom k charakteru svojej činnosti spoločnosť v roku 2024 neplánuje počet zamestnancov navýšiť.

## **10. Informácie o konsolidovanom celku**

Spoločnosť sa zahŕňa do konsolidovanej účtovnej závierky spoločnosti Optifin Invest, s.r.o. Konsolidovanú účtovnú závierku je možné dostať priamo v sídle spoločnosti Optifin Invest, s.r.o., Rusovská cesta 1, 851 01 Bratislava.

## **11. Nadobudnutie vlastných akcií, dočasných listov, obchodných podielov a akcií, dočasných listov a obchodných podielov materskej ÚJ podľa §22**

Spoločnosť v roku 2023 nenadobudla vlastné akcie, dočasné listy, obchodné podiely a akcie, dočasné listy a obchodné podiely materskej ÚJ podľa §22

## **12. Organizačná zložka v zahraničí**

Spoločnosť nemá organizačnú zložku v zahraničí.

## **13. Informácie o významných skutočnostiach, ktoré nastali po dni, ku ktorému sa zostavuje účtovná závierka až do dňa schválenia zostavenej účtovnej závierky**

Po 31. decembri 2023 až do dňa schválenia zostavenej účtovnej závierky nenastali žiadne skutočnosti, ktoré by mali za následok potrebu zmien vo finančných výkazoch vykázaných v riadnej účtovnej závierke za rok 2023. Vo februári 2022 sa začala vojna na Ukrajine. Vojna naďalej ovplyvňovala ceny výrobných komodít, ceny energií, ktoré niekoľkonásobne vzrástli a následne negatívny vplyv nadobudol veľké rozmery. Výška nákladov na energie začala negatívne ovplyvňovať aj hospodárske výsledky našich odberateľov a ich platobnú schopnosť. Aj keď v čase zverejnenia tejto účtovnej závierky vedenie účtovnej jednotky nezaznamenalo významný pokles predaja, nakoľko sa však situácia stále mení, preto nemožno predvídať budúce dopady. Manažment bude pokračovať v monitorovaní potenciálneho dopadu a podnikne všetky možné kroky na zmiernenie akýchkoľvek negatívnych účinkov na spoločnosť a jej zamestnancov.

## **14. Oblasť výskumu a vývoja**

V priebehu roka 2023 Spoločnosť nevyňaložila žiadne výdavky v oblasti výskumu a vývoja.

## **15. Návrh štatutárnych zástupcov na rozdelenie zisku pre valné zhromaždenie**

Hospodársky výsledok za rok 2023 je vo výške 274 795,18 Eur. Jediný spoločník (Optifin Invest s.r.o, so sídlom Rusovská cesta 1, 851 01 Bratislava, IČO: 35 735 457) navrhuje, že časť zisku Spoločnosti za rok 2023 v sume 13 739,76 Eur sa použije na doplnenie rezervného fondu Spoločnosti a zostávajúca časť zisku Spoločnosti za rok 2023 v sume 261 055,42 Eur sa preúčtuje a dočasne ponechá na účte nerozdeleného zisku minulých rokov Spoločnosti.