

GRUPO ANTOLIN BRATISLAVA s.r.o.

Správa nezávislého audítora
o overení účtovnej závierky a výročnej správy
k 31. decembru 2023

Obsah

Správa nezávislého audítora

Výročná správa k 31. decembru 2023

Účtovná zvierka zostavená k 31. decembru 2023



KPMG Slovensko spol. s r. o.
Dvořákovo nábrežie 10
811 02 Bratislava
Slovakia

Tel +421 (0)2 59 98 41 11
Web www.kpmg.sk

Správa nezávislého audítora

Spoločníkovi a konateľom spoločnosti GRUPO ANTOLIN BRATISLAVA s.r.o.

Správa z auditu účtovnej závierky

Názor

Uskutočnili sme audit účtovnej závierky spoločnosti GRUPO ANTOLIN BRATISLAVA s.r.o. („Spoločnosť“), ktorá obsahuje:

- súvahu k 31. decembru 2023;
- výkaz ziskov a strát za rok končiaci sa k uvedenému dátumu; a
- poznámky, ktoré obsahujú súhrn významných účtovných zásad a účtovných metód.

Podľa nášho názoru, priložená účtovná závierka poskytuje pravdivý a verný obraz finančnej situácie Spoločnosti k 31. decembru 2023 a výsledku jej hospodárenia za rok končiaci sa k uvedenému dátumu podľa zákona č. 431/2002 Z. z. o účtovníctve v znení neskorších predpisov („zákon o účtovníctve“).

Základ pre názor

Audit sme vykonali podľa medzinárodných audítorských štandardov (International Standards on Auditing, ISA). Naša zodpovednosť podľa týchto štandardov je uvedená v našej správe v odseku Zodpovednosť audítora za audit účtovnej závierky. Od Spoločnosti sme nezávislí podľa ustanovení zákona č. 423/2015 Z. z. o štatutárnom audite a o zmene a doplnení zákona č. 431/2002 Z. z. o účtovníctve v znení neskorších predpisov („zákon o štatutárnom audite“) týkajúcich sa etiky, vrátane Etického kódexu audítora, relevantných pre náš audit účtovnej závierky a splnili sme aj ostatné požiadavky týchto ustanovení týkajúcich sa etiky. Sme presvedčení, že audítorské dôkazy, ktoré sme získali, poskytujú dostatočný a vhodný základ pre náš názor.

Zodpovednosť štatutárneho orgánu a osôb poverených správou a riadením za účtovnú závierku

Štatutárny orgán je zodpovedný za zostavenie tejto účtovnej závierky tak, aby poskytovala pravdivý a verný obraz podľa zákona o účtovníctve a za tie interné kontroly, ktoré považuje za potrebné na zostavenie účtovnej závierky, ktorá neobsahuje významné nesprávnosti, či už v dôsledku podvodu alebo chyby.



Pri zostavovaní účtovnej závierky je štatutárny orgán zodpovedný za zhodnotenie schopnosti Spoločnosti nepretržite pokračovať vo svojej činnosti, za opísanie skutočností týkajúcich sa nepretržitého pokračovania v činnosti, ak je to potrebné, a za použitie predpokladu nepretržitého pokračovania v činnosti v účtovníctve, ibaže by mal v úmysle Spoločnosť zlikvidovať alebo ukončiť jej činnosť, alebo by nemal inú realistickú možnosť než tak urobiť.

Osoby poverené správou a riadením sú zodpovedné za dohľad nad procesom finančného výkazníctva Spoločnosti.

Zodpovednosť audítora za audit účtovnej závierky

Našou zodpovednosťou je získať primerané uistenie, či účtovná závierka ako celok neobsahuje významné nesprávnosti, či už v dôsledku podvodu alebo chyby, a vydať správu audítora, vrátane názoru. Primerané uistenie je uistenie vysokého stupňa, ale nie je zárukou toho, že audit vykonaný podľa medzinárodných audítorských štandardov vždy odhalí významné nesprávnosti, ak také existujú. Nesprávnosti môžu vzniknúť v dôsledku podvodu alebo chyby a za významné sa považujú vtedy, ak by sa dalo odôvodnene očakávať, že jednotlivito alebo v súhrne by mohli ovplyvniť ekonomické rozhodnutia používateľov, uskutočnené na základe tejto účtovnej závierky.

V rámci auditu uskutočneného podľa medzinárodných audítorských štandardov, počas celého auditu uplatňujeme odborný úsudok a zachováваме profesionálny skepticizmus. Okrem toho:

- Identifikujeme a posudzujeme riziká významnej nesprávnosti účtovnej závierky, či už v dôsledku podvodu alebo chyby, navrhujeme a uskutočňujeme audítorské postupy reagujúce na tieto riziká a získavame audítorské dôkazy, ktoré sú dostatočné a vhodné na poskytnutie základu pre náš názor. Riziko neodhalenia významnej nesprávnosti v dôsledku podvodu je vyššie ako toto riziko v dôsledku chyby, pretože podvod môže zahŕňať tajnú dohodu, falšovanie, úmyselné vynechanie, nepravdivé vyhlásenie alebo obídenie internej kontroly.
- Oboznamujeme sa s internými kontrolami relevantnými pre audit, aby sme mohli navrhnúť audítorské postupy vhodné za daných okolností, ale nie za účelom vyjadrenia názoru na efektívnosť interných kontrol Spoločnosti.
- Hodnotíme vhodnosť použitých účtovných zásad a účtovných metód a primeranosť účtovných odhadov a uvedenie s nimi súvisiacich informácií, uskutočnené štatutárnym orgánom.
- Robíme záver o tom, či štatutárny orgán vhodne v účtovníctve používa predpoklad nepretržitého pokračovania v činnosti a na základe získaných audítorských dôkazov záver o tom, či existuje významná neistota v súvislosti s udalosťami alebo okolnosťami, ktoré by mohli významne spochybníť schopnosť Spoločnosti nepretržite pokračovať v činnosti. Ak dospejeme k záveru, že významná neistota existuje, sme povinní upozorniť v našej správe audítora na súvisiace informácie uvedené v účtovnej závierke alebo, ak sú tieto informácie nedostatočné, modifikovať náš názor. Naše závery vychádzajú z audítorských dôkazov získaných do dátumu vydania našej správy audítora. Budúce udalosti alebo okolnosti však môžu spôsobiť, že Spoločnosť prestane pokračovať v nepretržitej činnosti.
- Hodnotíme celkovú prezentáciu, štruktúru a obsah účtovnej závierky vrátane informácií v nej uvedených, ako aj to, či účtovná závierka zachytáva uskutočnené transakcie a udalosti spôsobom, ktorý vedie k ich vernému zobrazeniu.

S osobami poverenými správou a riadením komunikujeme okrem iného o plánovanom rozsahu a harmonograme auditu a o významných zisteniach auditu, vrátane všetkých významných nedostatkov internej kontroly, ktoré počas nášho auditu zistíme.

Správa k ďalším požiadavkám zákonov a iných právnych predpisov

Správa k iným informáciám, ktoré sa uvádzajú vo výročnej správe

Štatutárny orgán je zodpovedný za iné informácie. Iné informácie pozostávajú z informácií uvedených vo výročnej správe, zostavenej podľa požiadaviek zákona o účtovníctve, ale nezahŕňujú účtovnú závierku a našu správu audítora k tejto účtovnej závierke. Náš názor na účtovnú závierku sa nevzťahuje na tieto iné informácie vo výročnej správe.

V súvislosti s auditom účtovnej závierky je našou zodpovednosťou oboznámenie sa s týmito inými informáciami uvedenými vo výročnej správe, ktorú sme obdržali pred dňom vydania správy audítora z auditu účtovnej závierky, a posúdenie, či tieto iné informácie nie sú vo významnom nesúlade s auditovanou účtovnou závierkou alebo našimi poznatkami, ktoré sme získali počas auditu účtovnej závierky, alebo sa inak zdajú byť významne nesprávne. Ak na základe nami vykonanej práce prideme k záveru, že tieto iné informácie sú významne nesprávne, vyžaduje sa, aby sme tieto skutočnosti uviedli.

V súvislosti s výročnou správou zákon o účtovníctve vyžaduje, aby sme vyjadrili názor na to, či sú tieto iné informácie uvedené vo výročnej správe v súlade s účtovnou závierkou zostavenou za to isté účtovné obdobie, a či výročná správa obsahuje informácie, ktorých uvedenie vyžaduje zákon o účtovníctve.

Na základe prác vykonaných počas auditu účtovnej závierky, podľa nášho názoru, vo všetkých významných súvislostiach:

- tieto iné informácie uvedené vo výročnej správe zostavenej za rok končiaci sa 31. decembra 2023 sú v súlade s účtovnou závierkou zostavenou za to isté účtovné obdobie,
- výročná správa obsahuje informácie, ktorých uvedenie vyžaduje zákon o účtovníctve.

Okrem toho zákon o účtovníctve vyžaduje, aby sme uviedli, či sme na základe našich poznatkov o Spoločnosti a situácii v nej, ktoré sme získali počas auditu účtovnej závierky, zistili v týchto iných informáciách uvedených vo výročnej správe významné nesprávnosti. V tejto súvislosti neexistujú zistenia, ktoré by sme mali uviesť.

Audítorská spoločnosť:
KPMG Slovensko spol. s r.o.
Licencia SKAU č. 96



Zodpovedný audítor:
Ing. Ľuboš Vančo
Licencia SKAU č. 745

Bratislava, 17. júna 2024

Výročná správa 2023

Obchodný názov: GRUPO ANTOLIN BRATISLAVA s.r.o.
Sídlo spoločnosti: Opletalova 73
841 07 Bratislava
Slovenská republika

Právna forma: spoločnosť s ručením obmedzeným

Základné imanie: 12.496.198,00 EUR

PREDMET ČINNOSTI:

- Kompletizácia a montáž automobilových doplnkov v rozsahu voľnej živnosti
- Kúpa tovaru za účelom jeho predaja konečnému spotrebiteľovi (maloobchod)
- Kúpa tovaru za účelom jeho predaja iným prevádzkovateľom živnosti (veľkoobchod)

Dátum vzniku: 14.05.2001
IČO: 35 811 650
IČ DPH: SK2020236328

Spoločnosť je zapísaná v Obchodnom registri Mestského súdu Bratislava III. v Bratislave, oddiel Sro, vložka č. 24057/B.

Vlastníci: GRUPO ANTOLIN – IRAUSA, S.A.

Sídlo spoločnosti: Carretera Madrid-Irún,
km.244 Barrio de Vilafria
Burgos E09007
Španielsko

Štatutárny orgán – konateľ:

Meno a priezvisko: Rafael Martin Arenas (do 5.1.2024)
Adresa: Carretera Madrid-Irún, km. 244, Barrio de Villafria 8
Burgos 090 07, Španielske kráľovstvo

Meno a priezvisko: Miguel Angel Prado (do 2.2.2023)
Adresa: Carretera Madrid-Irún, km. 244, Barrio de Villafria 8
Burgos 090 07, Španielske kráľovstvo

Meno a priezvisko: Ramón Sotomayor Jaurequi (do 5.1.2024)
Adresa: Paseo de Moret 7
Madrid 280 08, Španielske kráľovstvo

Meno a priezvisko: Cristina Blanco (od 6.1.2024)
Adresa: C. Caleruega 67
Burgos 094 51, Španielske kráľovstvo

Meno a priezvisko: Christophe Ancey (od 6.1.2024)
Adresa: Avenue Marechal Foch 26
Lyon 690 06, Francúzska republika

Prokuristi:

Meno a priezvisko: Ing. Jozef Banáš
Adresa: Pri križi 2106/12
Stupava 900 31
Slovenská republika

Meno a priezvisko: Ing. Mária Paulenová
Adresa: Hornodvorská 3425/54
Chorvátsky Grob 900 25
Slovenská republika

Naša vízia

Byť uznávaný našimi zákazníkmi a okolitou spoločnosťou ako podnik, ktorý prináša najväčšie hodnoty v koncepcii, vývoji, výrobe a dodávke modulárnych verzií vnútorného obloženia automobilov a pri tom zaisťuje sociálny a ekonomický rast.

Poslanie našej spoločnosti

Navrhovať, vyvíjať, vyrábať a dodávať automobilovému priemyslu modulárne obloženia interiéru automobilov a riešenia zamerať na inováciu a prvotriedne spracovanie, aby sme dosahovali trvalú spokojnosť našich zákazníkov v oblasti kvality, služieb a cien, pritom zamerať našu činnosť do budúcnosti tak, aby bola zaistená prosperita firmy a aby jej hodnota rástla spolu s trvalo dynamickým vývojom nášho ľudského kolektívu a sociálneho zázemia.

Krátka história spoločnosti a pohľad do budúcnosti

Spoločnosť Grupo Antolin Bratislava s.r.o. vznikla v máji 2001 ako 100%-ná dcérska spoločnosť Grupo Antolin, S.A. v Burgose v Španielsku a od začiatku svojho vzniku spolupracovala so zákazníkom tak, aby bola pripravená na spustenie sériovej výroby. V roku 2001 boli vyrobené prvé moduly do predserie Porsche Cayenne SAD a VW Touareg ND a sériová výroba začala v auguste 2002. Vďaka kvalitným dodávkam sme získali projekt vývoja a dodávok stropných modulov na Audi Q7 so štartom sériovej výroby v novembri 2005.

V roku 2006 sme získali projekt dodávok sklenených stropných modulov nového modelu C3-Picasso pre nového zákazníka PSA Trnava. Sériová výroba bola zahájená v novembri 2008.

Rok 2007 znamenal založenie nového závodu v Žiline, keď sme získali projekt dodávok stropných modulov na model KIA Sportage, so štartom sériovej výroby v máji 2007. Začiatkom roka 2010 sme začali s dodávkou predserie na nasledovníka KIA Sportage a od júna 2010 sme zahájili dodávky na sériovú výrobu. V roku 2008 spoločnosť získala projekt dodávok strešných stropov pre nový SUV automobil značky Hyundai.

V roku 2009 začala predsériová výroba a v marci 2010 nábeh sériovej výroby. Koncom roku 2007 firma získala projekt vývoja a dodávok stropných modulov pre nasledovníka VW Touareg a Porsche Cayenne, čím obhájilo úroveň kvality a spoľahlivosti pre VW Group a zároveň aj pozíciu najväčšieho dodávateľa stropných modulov v SR. Sériová výroba bola úspešne zahájená začiatkom roku 2010.

V lete roku 2009 sme vďaka výborným výsledkom v oblasti kvality odštartovali výrobu slnečných clôn pre VW Touareg II, Porsche Cayenne II a Audi Q7. Produkcia clôn si vyžiadala zvýšenie zamestnanosti o cca 90 nových zamestnancov, zvýšenie produkcie a zmiernenie dopadu krízy vyššou pridanou hodnotou pri výrobe slnečných clôn. V júli 2010 sme zahájili výrobu clôn pre automobil Tiguan s vývozom do Nemecka a zvýšenie zamestnanosti o ďalších 15 pracovných miest.

V auguste roku 2011 VW Slovakia začal výrobu malého rodinného automobilu VW Up, Škoda Citigo a Seat Mii s predpokladaným ročným počtom 300 tis. automobilov. Naša spoločnosť získala kontrakt na dodávky stropov do týchto automobilov, čím naďalej potvrdzuje svoju stabilitu a spoľahlivosť v rámci automobilového trhu.

V roku 2012 spoločnosť získala výrobu clôn pre BMW. Ich výroba sa začala v roku 2014.

V roku 2014 sme získali ďalší projekt – výrobu clôn pre Audi R8, výroba ktorej začala v roku 2015 a nasledovníka Kia Sportage SL – Kia Sportage QL pre náš závod v Žiline, ktorého výroba začala v novembri 2015.

V roku 2015 sme dostali ďalší projekt – výroba clôn pre Porsche Panamera, Cayenne III, VW Touareg III, Audi A6, A8 a Q8. Prvé clony pre Porsche Panamera sme dodali v júli 2016. V priebehu roka 2016 sme získali projekt Kia Ceed, ktorej sériová výroba začala v roku 2018. Na základe rozhodnutia zákazníka VW Slovakia o rozšírení výroby o ďalšiu montážnu halu sme otvorili začiatkom roka nový závod na JIT montáž stropných modulov. Počas roku 2019 sme spustili sériovú výrobu clôn a montáž stropov Porsche Cayenne, výrobu clôn BMW 1. radu aj 2. radu a koncom roka aj nasledovníka VW Up, Škoda Citigo a Seat Mii vrátane elektrických dvojníkov.

V roku 2016 sme získali projekt Land Rover Discovery – stropy, ktoré budeme dodávať do závodu Jaguar Land Rover v Nitre. Z tohto dôvodu sme začiatkom roku 2018 v Nitre otvorili ďalší závod. So sériovou výrobou sme začali

v septembri 2018. Súčasne sme začali s prípravami na projekt Land Rover Defender – stropy, ktorého sériová výroba začala v októbri 2019. Koncom roka 2019 sa nám podarilo získať nový projekt verziu 130 pre Defender, ktorého sériová výroba začala v roku 2022.

Koncom roka 2019 sa nám podarilo získať nový projekt Kia NQ5 – montáž stropných modulov. Ide o nasledovníka modelu Kia Sportage, ktorého sériová výroba začala v novembri 2015.

V roku 2021 sme získali projekt BMW F7X ako nasledovníka projektu clôn BMW F4X, ktorého sériová výroba by mala začať koncom roka 2024.

V roku 2023 sme získali nasledovníka projektu Kia Ceed – montáž stropných modulov ako aj montáž stropných modulov projektu Audi Q7 a Q9 spolu s dverovými obkladmi pre tento projekt, ktorých sériová výroba by mala začať v roku 2025.

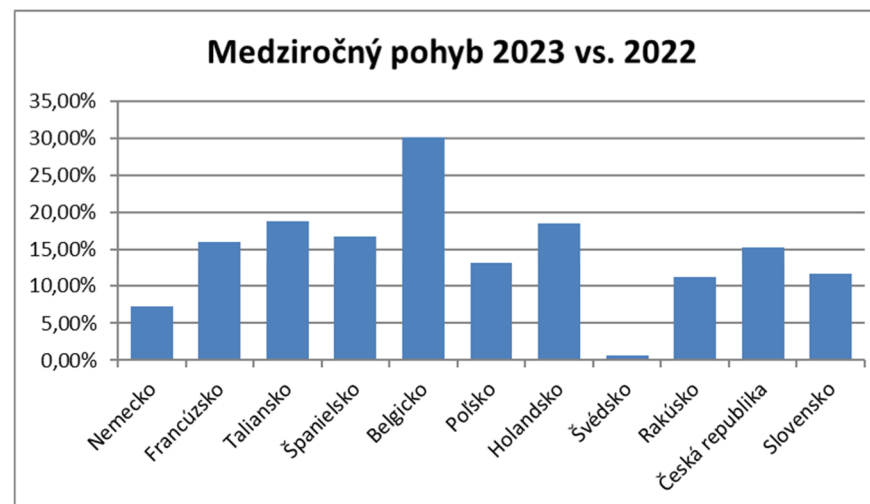
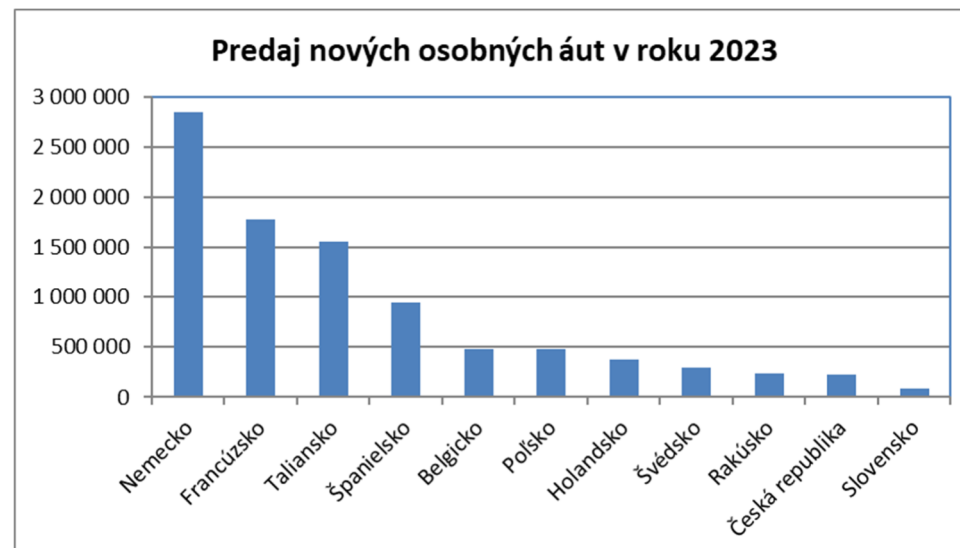
MAKROEKONOMICKÝ POHĽAD

AUTOMOBILOVÝ PRIEMYSEL V EUROPE

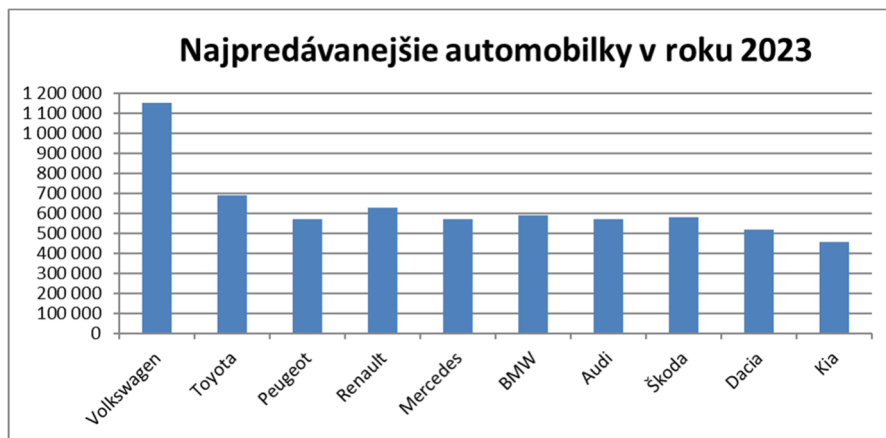
Vývojové trendy automobilového priemyslu EÚ v poslednom desaťročí

Vývoj automobilového trhu ako producenta predmetov dlhodobej spotreby je do veľkej miery závislý na makroekonomickej situácii – v prípade recesie sa predaj áut rýchle znižuje, čo sa jasne prejavilo v rokoch 2008 – 2010, kedy došlo k významnému poklesu dopytu po automobiloch. V roku 2011 bolo v európskej únii zaregistrovaných 13 mil. nových áut, čo bolo o 2,5 mil. áut menej ako v rekordnom roku 2007 a tým sa vrátil na úroveň roku 1997. V nasledujúcich rokoch počet neustále rástol, v roku 2019 dosiahol 15,3 mil. áut. V roku 2020 sa situácia zmenila vplyvom pandémie COVID-19, kde došlo k výraznému medziročnému poklesu o 24,6% na 11,6 mil. áut (vrátane Veľkej Británie). V rokoch 2021 a 2022 pokračoval medziročný pokles (v roku 2021 o 2,4% a v roku 2022 o 4,6%) v rámci EÚ. V roku 2023 bolo zaregistrovaných viac ako 10,5 mil nových áut, čo predstavuje nárast oproti roku 2022 o 13,9%. Najväčším trhom s novými automobilmi je tradične Nemecko s medziročným rastom 7,3%.

Na druhom mieste je Francúzsko s medziročným rastom 16,1% a na treťom mieste je Taliansko s medziročným rastom 18,9%. V roku 2023 najvýraznejší medziročný nárast zaznamenali Bulharsko o 31,5%, Chorvátsko o 31,3% a Belgicko o 30,1%. K poklesu predaja došlo iba v jednej krajine EÚ a to v Maďarsku o 3,4%.

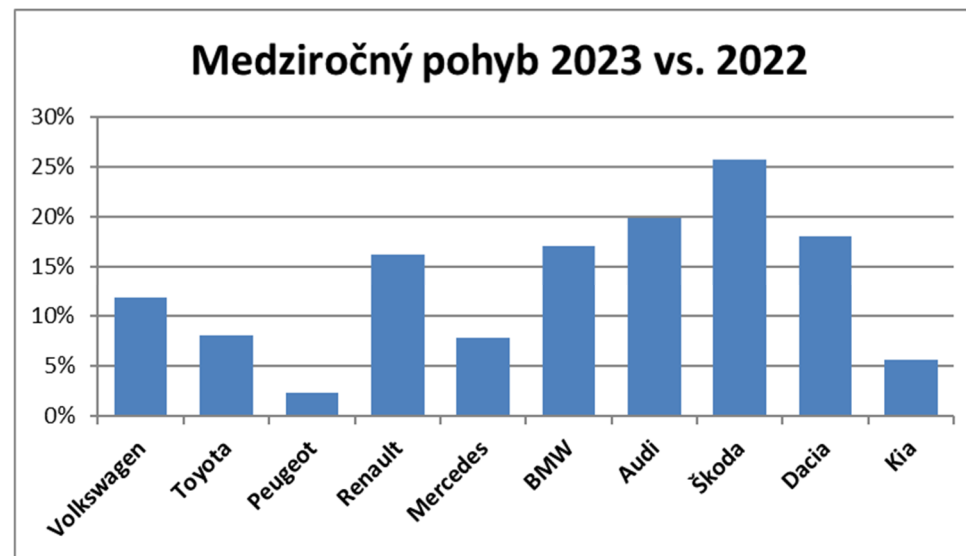


V roku 2023 sa na európskom trhu predalo už tradične najviac áut značky Volkswagen. Predaj predstavoval 1,149 mil. kusov (v roku 2022 to bolo 1,029 mil. kusov), čo je medziročný nárast o 11,7% (v roku 2022 bol medziročný pokles 5,9%). Druhé miesto v predaji patrilo značke Toyota s 686,7 tisíc predaných kusov (v roku 2022 to bolo 636,0 tisíc) a medziročným rastom 7,98%. Tretie miesto s predaným počtom 569,5 tisíc kusov si zabezpečil Peugeot pri medziročnom raste 2,3%.



Najväčší medziročný nárast zaznamenala značka Tesla s medziročným rastom o 89,2%, Lexus s medziročným rastom o 56,7% (v roku 2022 s medziročným poklesom o 15,7%) nasledovaný značkou Alfa Romeo s medziročným rastom 56,3%.

Najväčší medziročný pokles – o 17,7% - mala značka Honda nasledovaná značkami Jaguar (medziročný pokles o 14,4%) a Ford s medziročným poklesom o 4,6%.

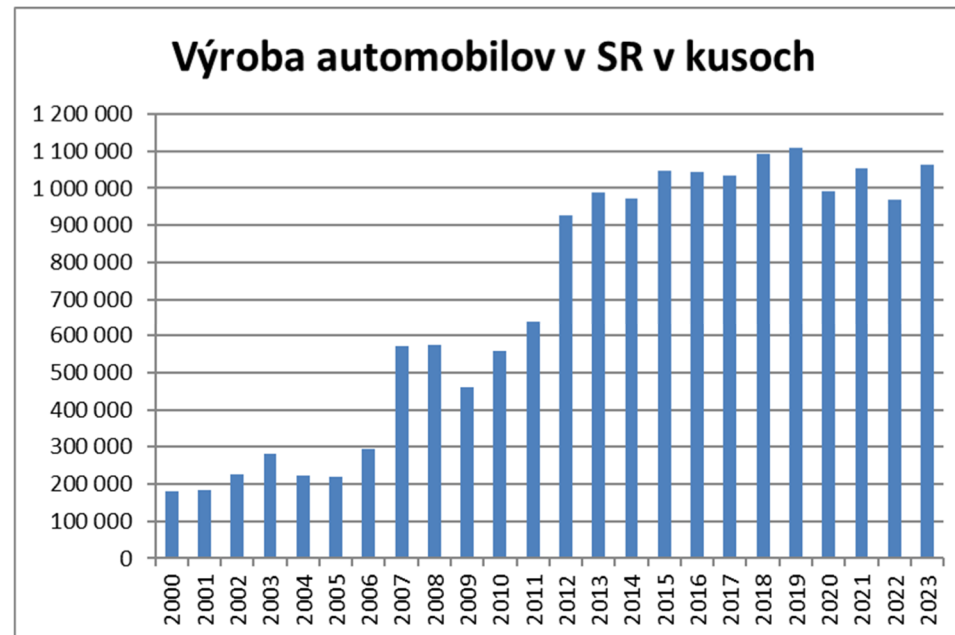


AUTOMOBILOVÝ PRIEMYSEL NA SLOVENSKU

Slovensko patrí k dôležitým centráam automobilovej výroby. Tržby automobilového priemyslu dosiahli v roku 2023 40.006 mil. EUR, čo predstavuje medziročný nárast o 15,1% a dosiahli sme tak najvyššie tržby v histórii. Pokles v roku 2020 bol spôsobený pandemiou COVID-19 a v roku 2021 nedostatkom kľúčových materiálov. V automobilovom priemysle na Slovensku pracovalo v roku 2023 viac ako 78,5 tis. zamestnancov.



V roku 2015 sa vyrobilo takmer 1.050 tis. áut, následne v rokoch 2016 a 2017 bolo vyrobených menej áut a až v roku 2018 výroba prekročila počet z roku 2015 s počtom 1.080 tis. vyrobených áut. V roku 2019 počet vyrobených áut prekročil 1.100 tis. čím sme dosiahli najvyšší počet v histórii. V roku 2020 došlo k poklesu počtu vyrobených kusov na 985 tisíc a v roku 2021 sa počet opäť vrátil nad 1.000 tis. vyrobených áut. Aj keď v roku 2022 došlo opäť k poklesu voči roku 2021 o 5%, a klesli sme na úroveň 970 tis. áut, v roku 2023 sme sa opäť vrátili nad jeden milión a vyrobilo sa 1.062 tis. áut.



ĽUDSKÉ ZDROJE

Zamestnanci spoločnosti

Rok 2023 bol pre spoločnosť ťažký, centrála spoločnosti prešla mnohými personálnymi zmenami a tlak na plnenie ekonomických ukazovateľov bol výrazne zosilnený. Z pohľadu ľudských zdrojov sa vývoj indikátora absentizmu ako aj fluktuácie nepodarilo splniť. Rovnako sa nepodarilo splniť cieľ stanovený pre oblasť vzdelávanie, konkrétne počet hodín školení na jedného pracovníka.

Začiatkom roka centrála spoločnosti spustila prieskum spokojnosti a angažovanosti pracovníkov spoločnosti. Vybrané obdobie na tento druh prieskumov možno označiť ako nevhodný, zimné obdobie, netrpezlivo očakávané zvyšovanie platiev ako aj zvyšujúca sa inflácia potravín mali negatívny vplyv na celkové výsledky. Počas roka 2023 boli zverejnené výsledky na odpovede na jednotlivé otázky v prieskume. Napriek všetkým uvedeným negatívnym faktorom

a vplyvom boli výsledky za Spoločnosť v porovnaní s ostatnými závodmi v skupine Antolin porovnateľné, resp. nadpriemerné.

Koncom roka 2022 sa začal v spoločnosti proces implementácie systému TISAX. Systém TISAX vychádza z noriem pre informačnú bezpečnosť radu ISO 2700x, je však navyše doplnený o niektoré špecifiká v prostredí automobilového priemyslu. V priebehu mája 2023 sa podarilo spoločnosti úspešne absolvovať uvedenú certifikáciu s výsledkom 2,93 z maximálneho možného hodnotenia so známku 3.

Pre rok 2023 sme mali maximálny stanovený cieľ pre indikátor absentizmus na úrovni nie viac ako 3,25%.

Rok 2023, rovnako ako predchádzajúce roky, sa niesol v duchu dlhodobých výpadkov pracovníkov z pracovného procesu spoločnosti. Dlhodobé práceneschopnosti súviseli s vážnymi civilizačnými chorobami ako aj so zdravotnými ťažkosťami spojenými s pohybovým ústrojenstvom.

Medzi každoročne používané a osvedčené kroky na elimináciu absentizmu patrí realizovanie ovocných dní. Tieto aktivity boli uskutočnené v spolupráci so spoločnosťami Ticket Service, s.r.o. a Very Goodies, s.r.o.. Počas niekoľkých dní z roka mali pracovníci všetkých závodov Grupo Antolin Bratislava bezplatne k dispozícii rôzne druhy ovocia. V neposlednom rade bola výška absentizmu pravidelne monitorovaná vykonávaním kontrol dodržiavania liečebného režimu.

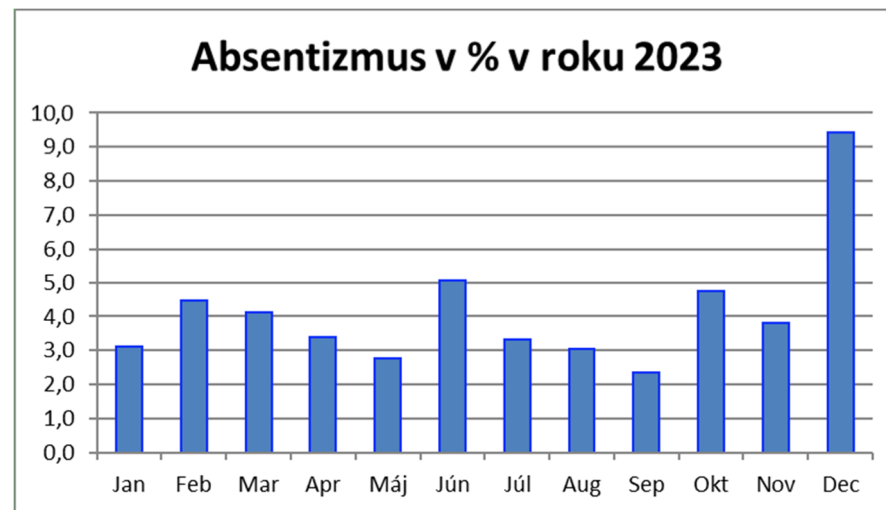
Na posilnenie zdravia pracovníkov, ako ďalšieho nástroja znižovania absencie, realizovala naša spoločnosť aj v minulom roku vitamínové balíčky formou pitného režimu pre všetkých zamestnancov spoločnosti. S ohľadom skúsenosti z predchádzajúcich rokov bola podpora imunity zameraná prostredníctvom poskytovania vitamínu C, vitamínu D, Zinku a práškoveho Magnézia. Pitný režim sme počas celého roka dopĺňali hypotonickými sirupmi, ktoré boli v oddychových miestnostiach plne k dispozícii pre všetkých pracovníkov spoločnosti. Rovnako mali pracovníci možnosť podporiť svoj imunitný systém kúpou zelených a farebných potravín so značným príspevkom zo sociálneho fondu.

So zameraním aj na ochranu zdravia a podporu nefajčiarov, ako jedna z mála spoločností, naďalej poskytujeme každému pracovníkovi desať eur ako mesačný príspevok pre nefajčiara. Za rok 2023 vyplatila spoločnosť kmeňovým pracovníkom príspevok v hodnote EUR 29,5 tis.

Aj v roku 2023 úspešne pokračovala spolupráca s dodávateľom na poskytovanie pracovnej zdravotnej služby, spoločnosťou TeamPrevent Santé s.r.o.. Počas celého roka 2023 vypracovali pre všetky závody mnoho ďalších povinných posudkov a meraní zameraných na tému merania hluku, vibrácií, fyzickej námahy a podobne. Nový systém realizovania požadovaných lekárskech prehliadok sa osvedčil a vytvoril tak priestor na precizovanie kategorizácie jednotlivých pracovných pozícií a s tým spojený rozsah povinnej vstupnej či opakovanej lekárskej prehliadky.

Absentizmus za rok 2023 bol 4,11% a teda došlo k miernemu medziročnému zlepšeniu (4,70% v roku 2022). S ohľadom na výsledky predmetného ukazovateľa bol spracovaný akčný plán ako aj analýza jednotlivých neprítomností.

Vývoj absentizmu za všetky závody po jednotlivých mesiacoch znázorňuje graf:



Rozvoj ľudských zdrojov

Silný tlak na zlepšovanie ekonomických ukazovateľov a úsporné opatrenia sa prejavili aj v oblasti vzdelávania pracovníkov. Celkový rozpočet na školenia pre rok 2023 bol stanovený vo výške EUR 45 tis. Celkové výdavky boli vo výške EUR 60.0 tis. a teda stanovený rozpočet bol prekročený. Vzhľadom na to, že priemerný počet kmeňových ako aj agentúrnych pracovníkov spoločnosti v roku 2023 sa pohyboval vo výške 424 pracovníkov v troch lokalitách, tak stanovený rozpočet vo výške EUR100 na jedného pracovníka bol nedostatočný. Reálne náklady na vzdelávanie na jedného pracovníka boli výrazne vyššie. Celkovo bolo uskutočnených 10.670 hodín školení, z čoho 2.343 hodín bolo realizovaných priamo vo výrobe za účelom zvýšenia kvality vyrábaných produktov, ako aj zaškolenia pracovníkov na jednotlivé pracoviská pracovných liniek.

Vzdelávanie v spoločnosti je realizované prostredníctvom návrhov školení, následne po ich akceptovaní je vypracovaný ročný plán, ktorý je v priebehu roka aktualizovaný ako reakcia na vzniknuté situácie a potreby. Každé školenie je zhodnotené účastníkom tréningovej aktivity prostredníctvom formulára hodnotenie školenia. Účinnosť školenia je na konci roka zhodnotená priamym nadriadeným s cieľom sledovať efektívnosť získaných vedomostí.

Ako každý rok, dôležité postavenie v oblasti rozvoja ľudských zdrojov má organizovanie povinných školení, ktoré vyplývajú z príslušných legislatív a noriem. Tieto školenia je potrebné pravidelne, v zákonom stanovenej lehote, opakovať. Išlo najmä o preškolenia na prácu so zdvíhacími zariadeniami, zváranie, prácu s bremenami, prácu so žeriavom, prácu vo výškach, obsluhu brán, ako aj obsluhu tlakových nádob a pojazdnej plošiny, prácu na vysokozdvížnom vozíku. Súčasťou opakovaných školení bola aj pravidelná aktualizácia odborná elektrotechnická príprava pre technických pracovníkov ako aj školenie na prácu s hydraulickými zariadeniami. Uvedomujúc si nutnosť bezpečnosti pri práci, organizuje naša spoločnosť častejšie, nad rámec zákona, kurzy prevencie bezpečnosti a ochrany zdravia, požiarnej ochrany, školenie vedúcich pracovníkov, ako aj školenia prvej pomoci.

Dôležitou časťou vzdelávania je výučba cudzích jazykov. V roku 2023 bolo použitých na jazykové vzdelávanie EUR 28,9 tis. čo znamenalo zvýšenie výdavkov v tejto oblasti o EUR 2,7 tis. voči roku 2022. Išlo o kurzy anglického, nemeckého ako aj španielskeho jazyka. Jazykovú škálu doplnila výučba slovenského jazyka zamestnancov pôvodom zo Srbska a Španielska. Celkovo bolo realizovaných viac ako 1.381 hodín výučby cudzích jazykov.

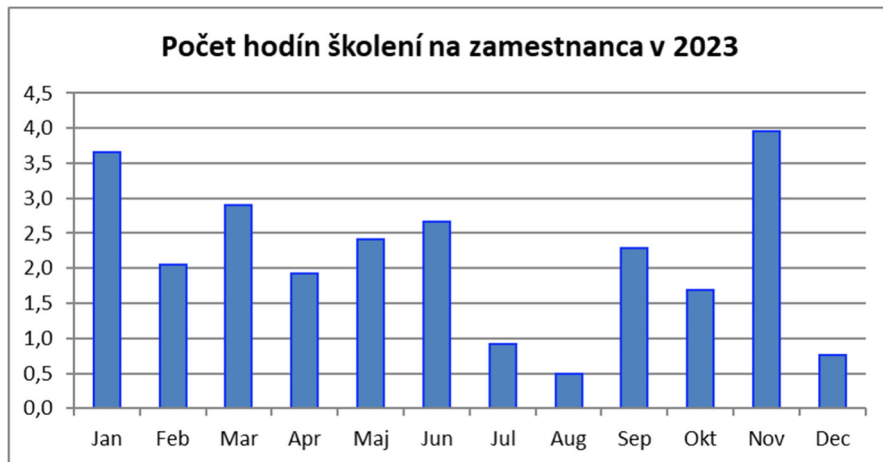
Všetci pracovníci v administratíve závodov Bratislava ako aj Nitra absolvovali školenie na zvládanie krízových situácií.

Mzdová účtovníčka absolvovala pravidelné školenie na legislatívne zmeny na spracovanie ročného zúčtovania dane z príjmov zo závislej činnosti za rok 2022 a spracovanie ročnej mzdovej uzávierky za uvedený rok. Personalisti absolvovali niekoľko dňové školenie na vedenie behaviorálnych pohovorov.

Zvýšená pozornosť, s ohľadom na klesajúcu angažovanosť pracovníkov, bola venovaná školeniam na prácu s ľuďmi. Vedúci zmeny spolu so svojimi zástupcami absolvovali školenia na tému manažérskeho rozvoja a tréningu so zameraním na manažment a líderstvo.

Audítora kvality absolvoval v roku 2023 Kurz VDA 6.3 spojený s povinnou certifikáciou. Pracovníci oddelenia kvality závodu Žilina sa zúčastnili akcie Fórum kvality 2023.

Graf znázorňuje priemerný počet hodín absolvovaných školení na pracovníka za rok. V stanovených cieľoch bolo definované minimálne 30 hodín na pracovníka za rok. Spoločnosť dosiahla v priemer 25,70 hodiny za rok na jedného zamestnanca spoločnosti, čím nesplnila stanovený cieľ.



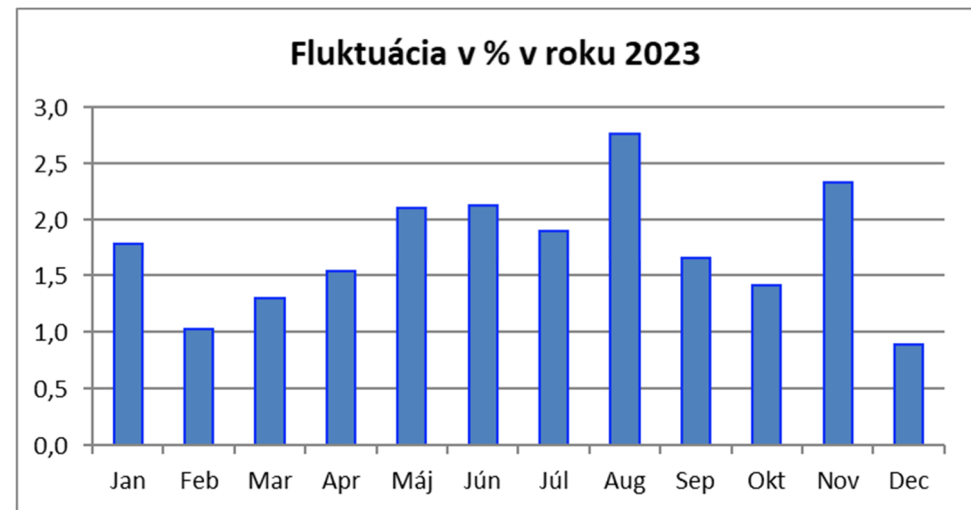
Vývoj počtu zamestnancov a štruktúra pracovnej sily

Zvýšený tlak na pracovníkov s cieľom splniť rozpočtované výsledky spoločnosti ako aj celkové ekonomické napätie v krajine spôsobili pokles motivácie pracovníkov. Neustály rast inflácie, hlavne v oblasti potravín, ako aj pracovné ponuky okolitých spoločností naštartovalo fluktuáciu pracovníkov spoločnosti.

Opätovné prehodnotenie plátov pracovníkov na začiatku roku 2023, napriek prítomnej neistote v ekonomike krajiny, čiastočne upokojilo avizovanú fluktuáciu pracovníkov.

Hranica stanovená pre indikátor fluktuácia rok 2023 bola vo výške 1,1%. Grupo Antolin Bratislava dosiahla v minulom roku fluktuáciu v priemere 1,74 %, čím nesplnila o 0,64% stanovené očakávania vo vývoji predmetného ukazovateľa.

Vývoj fluktuácie po jednotlivých mesiacoch znázorňuje graf.:



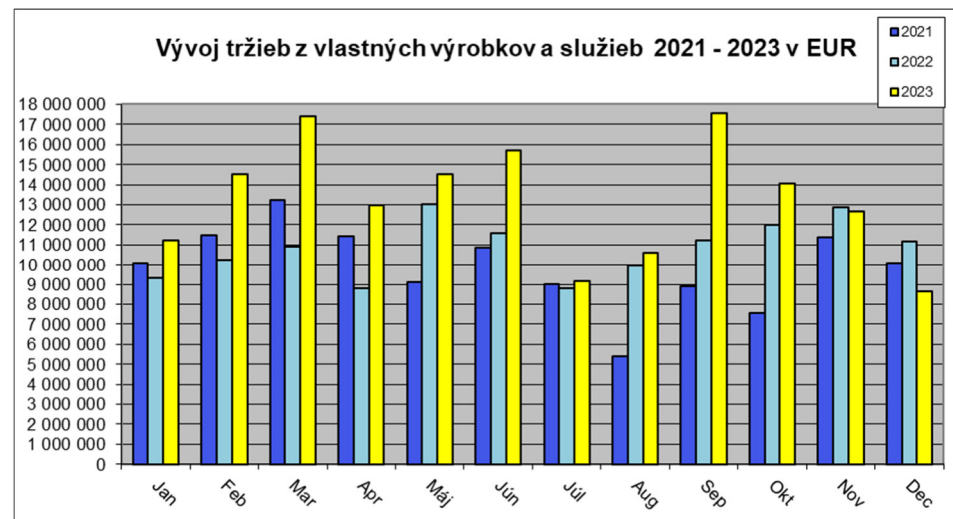
VÝSLEDKY HOSPODÁRENIA SPOLOČNOSTI

Finančné výsledky

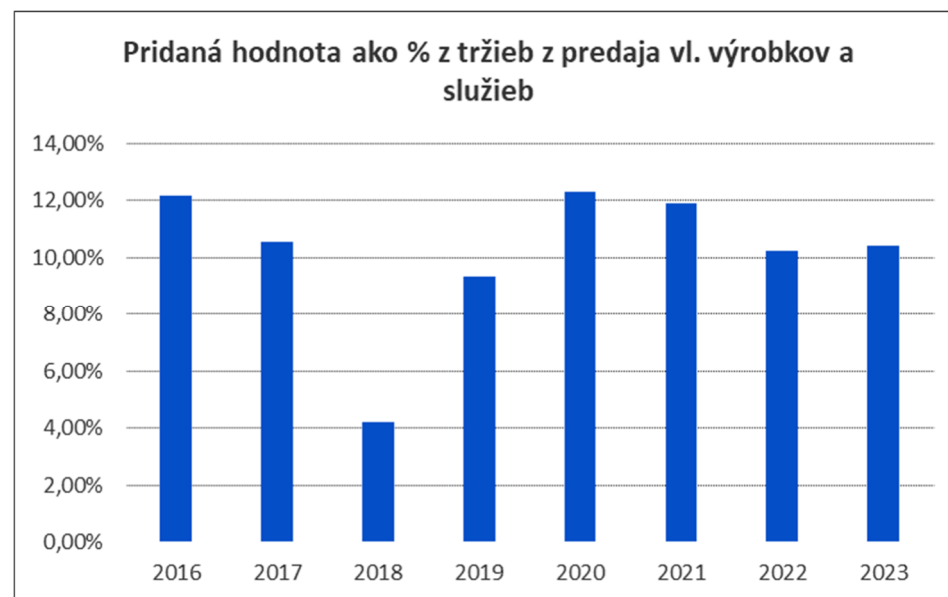
Tržby z predaja vlastných výrobkov a služieb v roku 2023 predstavovali EUR 159,1 mil., čo sú najvyššie tržby v histórii spoločnosti a oproti predchádzajúcemu roku je to nárast o 22,4 %.

V roku 2009 došlo k výraznému poklesu oproti roku 2008 až o 44 % ako dôsledok hospodárskej krízy a následne veľkého zníženia dopytu po veľkých luxusných automobiloch pre ktoré naša spoločnosť kompletizuje strešné stropy. Tržby z predaja vlastných výrobkov a služieb v roku 2009 boli vo výške EUR 20,1 mil.

Nárast tržieb sme zaznamenali so spustením nasledovníkov VW Touareg a Porsche Cayenne na začiatku roka 2010. Od polovice roka 2010 sme začali s výrobou strešných modulov pre Kia Sportage a v októbri 2011 pre Kia Vengu. K zvýšeniu tržieb tiež prispela výroba strešných modulov pre VW Up od augusta 2011. V roku 2015 už bežala výroba clôn pre BMW a pre Audi R8. V žilinskom závode sme v roku 2015 spustili sériovú výrobu stropov pre nasledovníka Kia Sportage. V roku 2016 sme zaviedli sériovú výrobu clôn na Porsche Panameru a v roku 2017 sa začala sériová výroba clôn na Porsche Cayenne a Audi A6,A8 a ku koncu roka aj na VW Touareg. V roku 2018 sa spustila sériová výroba stropov a clôn pre Audi Q8 a clôn BMW G14-15-16 v závode Bratislava, stropov Kia Ceed v závode Žilina a stropov Land Rover Discovery v závode v Nitre. V roku 2019 sa začala sériová výroba stropov Porsche Cayenne Coupé, clôn BMW F40 a F44 v závode Bratislava, stropov Land Rover Defender v závode v Nitre a súčasne sa ukončila sériová výroba stropov a dverových panelov Kia Venga v závode Žilina. Rok 2020 bol poznamenaný pandemiou COVID-19, ktorá spôsobila výrazný pokles tržieb. V roku 2021 sa rozbehla produkcia v závode Nitra, čo sa podpísalo aj na tržbách a pri situácii s nedostatkom materiálov na trhu nám to výrazne pomohlo dosiahnuť plánované tržby. V roku 2022 sa výroba v nitrianskom závode rozšírila o nový variant Land Rover Defender. V roku 2023 tržby narástli vo všetkých troch závodoch spoločnosti – v bratislavskom závode o takmer 13%, v žilinskom závode o 13,5% a v nitrianskom závode až o viac ako 48%.



Pridaná hodnota v roku 2023 tvorila 10,39 % z tržieb z predaja vlastných výrobkov a služieb, čím v podstate zostala na úrovni roku 2022.



Prehľad vybraných finančných ukazovateľov 2019 – 2023 v EUR

rok	2019	2020	2021	2022	2023
<i>Tržby z predaja vlastných výrobkov a služieb</i>	114 861 178	111 358 886	118 535 578	129 922 727	159 058 529
<i>Výrobná spotreba</i>	104 946 655	98 246 626	105 770 450	116 767 009	142 691 795
<i>Hospodársky výsledok pred zdanením</i>	-5 156 309	657 098	1 928 579	-3 179 367	4 720 842
<i>Hospodársky výsledok po zdanení</i>	-4 534 790	595 216	1 559 267	-3 481 362	2 012 797
<i>Pridaná hodnota</i>	10 740 395	13 704 717	14 083 677	13 272 477	16 531 468
priem.počet zamestnancov vrátane prenájaných zamestnancov	511	489	494	467	424
ukazovatele na jedného zamestnanca	2019	2020	2021	2022	2023
<i>Tržby z predaja vlastných výrobkov a služieb</i>	223 901	227 728	239 951	278 207	375 138
<i>Výrobná spotreba</i>	204 574	200 913	214 110	250 036	336 537
<i>Hospodársky výsledok pred zdanením</i>	-10 051	1 344	3 904	-6 808	11 134
<i>Hospodársky výsledok po zdanení</i>	-8 840	1 217	3 156	-7 455	4 747
<i>Pridaná hodnota</i>	20 936	28 026	28 509	28 421	38 989
Rentabilita tržieb vlast.výr. a služieb	-4,49	0,59	1,63	-2,45	2,97

Vývoj produkcie podobne ako aj v predchádzajúcich rokoch kolísal v priebehu mesiacov, ale kým v roku 2021 bol najnižší predaj v mesiaci august a v roku 2022 v mesiaci júl z dôvodu plánovaných letných odstavkov zákazníkov, v roku 2023 bol najnižší predaj v mesiaci december.

Návrh na vysporiadanie hospodárskeho výsledku za rok 2023

Spoločnosť v roku 2023 dosiahla hospodársky výsledok – zisk po zdanení EUR 2.012,8 tis. Návrh na vysporiadanie hospodárskeho výsledku za rok 2023 – manažment navrhne previesť 5% zo zisku do zákonného rezervného fondu a zvyšok previesť do nerozdeleného zisku minulých rokov.

Organizačná zložka

Spoločnosť nemá zriadenú organizačnú zložku v zahraničí.

Systém riadenia Kvality

Naša spoločnosť má zavedené koncernové smernice a postupy a je držiteľom certifikátu riadenia kvality ISO IATF 16 949. Vybrané výrobky zákazníkom sú auditované čínskou štátnou autoritou CNCA a majú certifikát CCAP.

Životné prostredie

Naša spoločnosť nevykonáva činnosť, ktorá má výrazne nepriaznivý vplyv na životné prostredie. Spoločnosť má zavedený systém odpadového hospodárstva a má zmluvu s oprávnenou spoločnosťou na odvoz nebezpečného a ostatného odpadu (kartón, igelit, molitan, plasty). Odpadové hospodárstvo vo výrobe funguje triedením obalového materiálu. Spoločnosť sleduje spotrebu vody, plynu, elektrickej energie a CO₂ a každoročne si stanovuje ciele na ďalší rok za účelom zníženia spotreby energií a množstva vyprodukovaných odpadov.

V súlade s týmto prístupom spoločnosť plánuje i naďalej zlepšovať povedomie zamestnancov v separácii odpadov, šetrení elektrickej energie a ekologického vnímania prostredníctvom školení. Naša spoločnosť je certifikovaná podľa ISO 14001 systém environmentálneho manažérstva od roku 2013.

Bezpečnosť a ochrana zdravia

Naša spoločnosť má podpísanú zmluvu s oprávnenou spoločnosťou, ktorá plne pokrýva problematiku bezpečnosti a ochrany zdravia pri práci a požiarnej ochrany v súlade s platnou legislatívou. Zabezpečuje aj školenia podľa potreby pre všetkých zamestnancov našej spoločnosti a riadi potrebnú dokumentáciu. Naša spoločnosť je certifikovaná podľa normy OHSAS 18001 systém manažérstva BOZP od 2013 a od roku 2020 všetky závody podľa normy BOZP ISO 45001:2018.

Náklady na výskum a vývoj

Výskum a vývoj pre nové modely automobilov zabezpečuje naša materská spoločnosť prípadne i sesterské spoločnosti v Nemecku, Francúzsku alebo v Čechách.

Následné udalosti

Spoločnosti nie sú známe žiadne skutočnosti, okrem tých, ktoré sme popísali v Poznámkach k účtovnej závierke, ktoré vznikli po dni, ku ktorému bola zostavená účtovná závierka, ktoré by významným spôsobom menili výsledky účtovnej závierky za rok 2023, resp. by významnejším spôsobom ovplyvnili činnosť spoločnosti v nasledujúcich účtovných obdobiach.

Spoločnosť v roku 2023 nenadobudla vlastné akcie, dočasné listy, obchodné podiely a akcie, ani dočasné listy a obchodné podiely materskej spoločnosti.

Bratislava, 11.6.2024



Ing. Jozef Banáš, MBA
Prokurista



Ing. Mária Paulenová
Prokurista

ÚČTOVNÁ ZÁVIERKA

podnikateľov v podvojnóm účtovníctve



zostavená k 3 1 . 1 2 . 2 0 2 3

Číselné údaje sa zarovnávajú vpravo, ostatné údaje sa píše zľava. Nevyplnené riadky sa ponechávajú prázdne.

Údaje sa vyplňajú paličkovým písmom (podľa tohto vzoru), písacím strojom alebo tlačiarňou, a to čiernou alebo tmavomodrou farbou.

Á Ä B Ć D É F G H Í J K L M N O P Q R Š T Ú V X Ý Ž 0 1 2 3 4 5 6 7 8 9

Daňové identifikačné číslo 2 0 2 0 2 3 6 3 2 8	Účtovná závierka <input checked="" type="checkbox"/> riadna <input type="checkbox"/> malá	Účtovná jednotka <input type="checkbox"/> malá <input checked="" type="checkbox"/> veľká	Mesiac od 0 1 2 0 2 3	Rok 2 0 2 3
IČO 3 5 8 1 1 6 5 0	<input type="checkbox"/> mimoriadna	<input checked="" type="checkbox"/> veľká	Za obdobie do 1 2 2 0 2 3	
SK NACE 2 9 3 2 0	<input type="checkbox"/> priebežná	(vyznačí sa x)	Bezprostredne predchádzajúce obdobie od 0 1 2 0 2 2	
			do 1 2 2 0 2 2	

Priložené súčasti účtovnej závierky

 Súvaha (Úč POD 1-01)

(v celých eurách)

 Výkaz ziskov a strát (Úč POD 2-01)

(v celých eurách)

 Poznámky (Úč POD 3-01)

(v celých eurách)

Obchodné meno (názov) účtovnej jednotky

GRUPO ANTOLIN BRATISLAVA s . r . o .

Sídlo účtovnej jednotky

Ulica O p l e t a l o v a	Číslo 7 3
PSČ 8 4 1 0 7	Obec B r a t i s l a v a
Označenie obchodného registra a číslo zápisu obchodnej spoločnosti M e s t s k é h o s ú d u B r a t i s l a v a I I I . , O d d i e l S r o , V l o ž k a č í s l o 2 4 0 5 7 / B	
Telefónne číslo 0 9 0 2 / 9 1 1 0 0 1	Faxové číslo /
E-mailová adresa m a r i a . p a u l e n o v a @ a n t o l i n . c o m	

Zostavená dňa:

2 2 . 0 2 . 2 0 2 4

Schválená dňa:

. . 2 0

Podpisový záznam štatutárneho orgánu účtovnej jednotky alebo člena štatutárneho orgánu účtovnej jednotky alebo podpisový záznam fyzickej osoby, ktorá je účtovnou jednotkou:

Záznamy daňového úradu

Miesto pre evidenčné číslo	Odtlačok prezentačnej pečiatky daňového úradu

Súvaha Úč
POD 1 - 01

DIČ 2 0 2 0 2 3 6 3 2 8

IČO 3 5 8 1 1 6 5 0



Ozna- čenie a	STRANA AKTÍV b	Číslo riadku c	Bežné účtovné obdobie		Bezprostredne predchádzajúce účtovné obdobie
			1	2	
			Brutto - časť 1	Netto 2	Netto 3
4.	Pestovateľské celky trvalých porastov (025) - /085, 092A/	15			
5.	Základné stádo a ťažné zvieratá (026) - /086, 092A/	16			
6.	Ostatný dlhodobý hmotný majetok (029, 02X, 032) - /089, 08X, 092A/	17			
7.	Obstarávaný dlhodobý hmotný majetok (042) - 094	18	1 7 9 3 2 4	8 0 4 0 8	
8.	Poskytnuté preddavky na dlhodobý hmotný majetok (052) - /095A/	19	9 8 9 1 6		
9.	Opravná položka k nadobudnutému majetku (+/- 097) +/- 098	20			
A.III.	Dlhodobý finančný majetok súčet (r. 22 až r. 32)	21			
A.III.1.	Podielové cenné papiere a podiely v prepojených účtovných jednotkách (061A,	22			
2.	Podielové cenné papiere a podiely s podielovou účasťou okrem v prepojených účtovných jednotkách (062) - /096A/	23			
3.	Ostatné realizovateľné cenné papiere a podiely (063A) - 096A	24			
4.	Pôžičky prepojeným účtovným jednotkám (066A) - 096A	25			
5.	Pôžičky v rámci podielovej účasti okrem prepojeným účtovným jednotkám (066A) - 096A	26			
6.	Ostatné pôžičky (067A) - /096A/	27			
7.	Dlhové cenné papiere a ostatný dlhodobý finančný majetok (065A, 069A, 06XA) - 096A	28			

Súvaha Úč
POD 1 - 01

DIČ 2 0 2 0 2 3 6 3 2 8

IČO 3 5 8 1 1 6 5 0



Ozna- čenie a	STRANA AKTÍV b	indexIC111 #indexIC113B c	Bežné účtovné obdobie		Bezprostredne predchádzajúce účtovné obdobie
			1	2	
			Brutto - časť 1 Korekcia - časť 2	Netto 2 Netto 3	
8.	Pôžičky a ostatný dlhodobý finančný majetok so zostatkovou dobou splatnosti najviac jeden rok (066A, 067A, 069A, 06XA) - 096A	29			
9.	Účty v bankách s dobou viazanosti dlhšou ako jeden rok (22XA)	30			
10.	Obstarávaný dlhodobý finančný majetok (043) - /096A/	31			
11.	Poskytnuté preddavky na dlhodobý finančný majetok (053) - /095A/	32			
B.	Obežný majetok (r. 34 + r. 41 + r. 53 + r. 66 + r. 71)	33	4 3 0 4 1 7 7 2	4 2 0 2 5 8 4 4	
			1 0 1 5 9 2 8		3 1 8 2 2 4 9 0
B.I.	Zásoby súčet (r. 35 až r. 40)	34	7 9 2 8 5 8 5	7 1 4 5 5 6 3	
			7 8 3 0 2 2		6 6 9 2 6 4 3
B.I.1.	Materiál (112, 119, 11X) - /191, 19X/	35	6 5 1 2 5 3 9	5 8 8 8 8 1 9	
			6 2 3 7 2 0		6 2 3 2 1 8 2
2.	Nedokončená výroba a polotovary vlastnej výroby (121, 122, 12X) - /192, 193, 19X/	36	2 0 7 2 9 9	1 0 5 5 9 6	
			1 0 1 7 0 3		8 3 4 0 6
3.	Výrobky (123) - 194	37	5 6 3 2 4 2	5 0 5 6 4 3	
			5 7 5 9 9		3 6 0 3 8 5
4.	Zvieratá (124) - 195	38			
5.	Tovar (132, 133, 13X, 139) - /196, 19X/	39	6 4 5 5 0 5	6 4 5 5 0 5	
					1 6 6 7 0
6.	Poskytnuté preddavky na zásoby (314A) - /391A/	40			
B.II.	Dlhodobé pohľadávky súčet (r. 42 + r. 46 až r. 52)	41	1 4 9 8 1 1 9	1 4 9 8 1 1 9	
					1 4 7 2 8 3 8
B.II.1	Pohľadávky z obchodného styku súčet (r. 43 až r. 45)	42			

Súvaha Úč
POD 1 - 01

DIČ 2 0 2 0 2 3 6 3 2 8

IČO 3 5 8 1 1 6 5 0



Označenie a	STRANA PASÍV b	Číslo riadku c	Bežné účtovné obdobie 4	Bezprostredne predchádzajúce účtovné obdobie 5
A.V.	Ostatné fondy zo zisku r. 91 + r. 92	90		
A.V.1.	Štatutárne fondy (423, 42X)	91		
	2. Ostatné fondy (427, 42X)	92		
A.VI.	Oceňovacie rozdiely z precenenia súčet (r. 94 až r. 96)	93		
A.VI.1	Oceňovacie rozdiely z precenenia majetku a záväzkov (+/- 414)	94		
	2. Oceňovacie rozdiely z kapitálových účastín (+/- 415)	95		
	3. Oceňovacie rozdiely z precenenia pri zlúčení, splnutí a rozdelení (+/- 416)	96		
A.VII.	Výsledok hospodárenia minulých rokov r. 98 + r. 99	97	- 5 9 6 9 3 9 0	- 2 4 8 8 0 2 7
A.VII.1.	Nerozdelený zisk minulých rokov (428)	98	2 0 4 6 7 6 0	2 0 4 6 7 6 0
	2. Neuhradená strata minulých rokov (-/429)	99	- 8 0 1 6 1 5 0	- 4 5 3 4 7 8 7
A.VIII.	Výsledok hospodárenia za účtovné obdobie po zdanení +/- r. 01 - (r. 81 + r. 85 + r. 86 + r. 87 + r. 90 + r. 93 + r. 97 + r. 101 + r. 141)	100	2 0 1 2 7 9 7	- 3 4 8 1 3 6 2
B.	Záväzky (r. 102 + r. 118 + r. 121 + r. 122 + r. 136 + r. 139 + r. 140)	101	3 3 8 5 7 9 2 8	2 5 5 2 0 7 2 1
B.I.	Dlhodobé záväzky súčet (r. 103 + r. 107 až r. 117)	102	7 5 1 6	2 8 5 6 6
B.I.1.	Dlhodobé záväzky z obchodného styku súčet (r. 104 až r. 106)	103		
	1.a. Záväzky z obchodného styku voči prepojeným účtovným jednotkám (321A, 475A, 476A)	104		
	1.b. Záväzky z obchodného styku v rámci podielovej účasti okrem záväzkov voči prepojeným účtovným jednotkám (321A, 475A, 476A)	105		
	1.c. Ostatné záväzky z obchodného styku (321A, 475A, 476A)	106		
	2. Čistá hodnota zákazky (316A)	107		
	3. Ostatné záväzky voči prepojeným účtovným jednotkám (471A, 47XA)	108		
	4. Ostatné záväzky v rámci podielovej účasti okrem záväzkov voči prepojeným účtovným jednotkám (471A, 47XA)	109		
	5. Ostatné dlhodobé záväzky (479A, 47XA)	110		
	6. Dlhodobé prijaté preddavky (475A)	111		
	7. Dlhodobé zmenky na úhradu (478A)	112		
	8. Vydané dlhopisy (473A/-/255A)	113		
	9. Záväzky zo sociálneho fondu (472)	114	7 5 1 6	2 8 5 6 6
	10. Iné dlhodobé záväzky (336A, 372A, 474A, 47XA)	115		
	11. Dlhodobé záväzky z derivátových operácií (373A, 377A)	116		
	12. Odložený daňový záväzok (481A)	117		

Súvaha (Úč
POD 1-01)

DIČ 2 0 2 0 2 3 6 3 2 8

IČO 3 5 8 1 1 6 5 0



Označenie a	STRANA PASÍV b	Číslo riadku c	Bežné účtovné obdobie 4	Bezprostredne predchádzajúce účtovné obdobie 5
B.II.	Dlhodobé rezervy r. 119 + r. 120	118		
B.II.1.	Zákonné rezervy (451A)	119		
	2. Ostatné rezervy (459A, 45XA)	120		
B.III.	Dlhodobé bankové úvery (461A, 46XA)	121		
B.IV.	Krátkodobé záväzky súčet (r. 123 + r. 127 až r. 135)	122	2 4 9 4 8 1 4 4	2 2 7 7 3 6 3 6
B.IV.1	Záväzky z obchodného styku súčet (r. 124 až r. 126)	123	2 1 0 5 7 7 5 9	2 0 9 1 4 6 0 8
1.a.	Záväzky z obchodného styku voči prepojeným účtovným jednotkám (321A, 322A, 324A, 325A, 326A, 32XA, 475A, 476A, 478A, 47XA)	124	9 2 9 1 1 6 4	8 0 3 3 6 3 8
1.b.	Záväzky z obchodného styku v rámci podielovej účasti okrem záväzkov voči prepojeným účtovným jednotkám (321A, 322A, 324A, 325A, 326A, 32XA, 475A, 476A, 478A, 47XA)	125		
1.c.	Ostatné záväzky z obchodného styku (321A, 322A, 324A, 325A, 326A, 32XA, 475A, 476A, 478A, 47XA)	126	1 1 7 6 6 5 9 5	1 2 8 8 0 9 7 0
	2. Čistá hodnota zákazky (316A)	127		
	3. Ostatné záväzky voči prepojeným účtovným jednotkám (361A, 36XA, 471A, 47XA)	128		
	4. Ostatné záväzky v rámci podielovej účasti okrem záväzkov voči prepojeným účtovným jednotkám (361A, 36XA, 471A, 47XA)	129		
	5. Záväzky voči spoločníkom a združeniu (364, 365, 366, 367, 368, 398A, 478A, 479A)	130		
	6. Záväzky voči zamestnancom (331, 333, 33X, 479A)	131	4 5 2 5 5 6	4 8 5 5 2 4
	7. Záväzky zo sociálneho poistenia (336A)	132	2 8 8 8 6 6	3 1 5 8 0 5
	8. Daňové záväzky a dotácie (341, 342, 343, 345, 346, 347, 34X)	133	3 1 4 8 8 1 8	1 0 5 7 4 6 6
	9. Záväzky z derivátových operácií (373A, 377A)	134		
	10. Iné záväzky (372A, 379A, 474A, 475A, 479A, 47XA)	135	1 4 5	2 3 3
B.V.	Krátkodobé rezervy r. 137 + r. 138	136	8 8 9 4 6 4 1	2 7 1 1 3 6 9
B.V.1.	Zákonné rezervy (323A, 451A)	137	3 5 3 5 7 6	2 9 3 4 5 1
	2. Ostatné rezervy (323A, 32X, 459A, 45XA)	138	8 5 4 1 0 6 5	2 4 1 7 9 1 8
B.VI.	Bežné bankové úvery (221A, 231, 232, 23X, 461A, 46XA)	139	7 6 2 7	7 1 5 0
B.VII.	Krátkodobé finančné výpomoci (241, 249, 24X, 473A, /-/255A)	140		
C.	Časové rozlíšenie súčet (r. 142 až r. 145)	141	1 1 2 4 0 2 3	1 2 4 9 1 1 0
C.1.	Výdavky budúcich období dlhodobé (383A)	142		
	2. Výdavky budúcich období krátkodobé (383A)	143	4 1 0 2 4	8 9 4 4 0
	3. Výnosy budúcich období dlhodobé (384A)	144		
	4. Výnosy budúcich období krátkodobé (384A)	145	1 0 8 2 9 9 9	1 1 5 9 6 7 0



Ozna- čenie a	Text b	Číslo riadku c	Skutočnosť	
			Bežné účtovné obdobie	Bezprostredne predchádzajúce účtovné obdobie
			1	2
*	Čistý obrat (časť účt. tr. 6 podľa zákona)	01	1 5 9 4 5 1 9 3 2	1 3 3 7 5 2 4 9 5
**	Výnosy z hospodárskej činnosti spolu súčet (r. 03 až r. 09)	02	1 6 8 4 7 5 1 6 5	1 4 9 9 7 0 9 2 4
I.	Tržby z predaja tovaru (604, 607)	03	3 9 3 4 0 3	3 8 2 9 7 6 7
II.	Tržby z predaja vlastných výrobkov (601)	04	1 5 8 5 9 4 8 3 3	1 2 9 4 8 8 5 2 0
III.	Tržby z predaja služieb (602, 606)	05	4 6 3 6 9 6	4 3 4 2 0 8
IV.	Zmeny stavu vnútroorganizačných zásob (+/- účtová skupina 61)	06	1 6 7 4 4 9	- 5 1 1 4 4 0
V.	Aktivácia (účtová skupina 62)	07		
VI.	Tržby z predaja dlhodobého nehmotného majetku, dlhodobého hmotného majetku a materiálu (641, 642)	08		
VII.	Ostatné výnosy z hospodárskej činnosti (644, 645, 646, 648, 655, 657)	09	8 8 5 5 7 8 4	1 6 7 2 9 8 6 9
**	Náklady na hospodársku činnosť spolu (r. 11 + r. 12 + r. 13 + r. 14 + r. 15 + r. 20 + r. 21 + r. 24 + r. 25 + r. 26)	10	1 6 3 6 6 0 3 5 6	1 5 2 9 4 9 4 9 9
A.	Náklady vynaložené na obstaranie predaného tovaru (504, 507)	11	3 9 6 1 1 8	3 2 0 1 5 6 9
B.	Spotreba materiálu, energie a ostatných neskladovateľných dodávok (501, 502, 503)	12	1 3 2 5 2 8 1 9 0	1 0 7 8 0 5 7 2 4
C.	Opravné položky k zásobám (+/-) (505)	13	1 7 4 4 8	- 5 9 6 2 6
D.	Služby (účtová skupina 51)	14	1 0 1 4 6 1 5 7	9 0 2 0 9 1 1
E.	Osobné náklady súčet (r. 16 až r. 19)	15	1 2 0 3 3 5 5 7	1 1 7 1 3 6 6 4
E.1.	Mzdové náklady (521, 522)	16	8 4 8 9 0 7 3	8 2 7 0 0 2 5
2.	Odmeny členom orgánov spoločnosti a družstva (523)	17		
3.	Náklady na sociálne poistenie (524, 525, 526)	18	2 9 4 7 3 6 5	2 8 9 6 0 1 5
4.	Sociálne náklady (527, 528)	19	5 9 7 1 1 9	5 4 7 6 2 4
F.	Dane a poplatky (účtová skupina 53)	20	6 4 3 3 5	8 0 6 0 4
G.	Odpisy a opravné položky k dlhodobému nehmotnému majetku a dlhodobému hmotnému majetku (r. 22 + r. 23)	21	1 9 6 1 5	5 5 3 1 3 5 9
G.1.	Odpisy dlhodobého nehmotného majetku a dlhodobého hmotného majetku (551)	22	2 6 8 5 5 0 3	2 7 9 5 4 5 8
2.	Opravné položky k dlhodobému nehmotnému majetku a dlhodobému hmotnému majetku (+/-) (553)	23	- 2 6 6 5 8 8 8	2 7 3 5 9 0 1
H.	Zostatková cena predaného dlhodobého majetku a predaného materiálu (541, 542)	24	1 2 4 7	
I.	Opravné položky k pohľadávkam (+/-) (547)	25	1 1 5 6 8	6 5 7 4 1
J.	Ostatné náklady na hospodársku činnosť (543, 544, 545, 546, 548, 549, 555, 557)	26	8 4 4 2 1 2 1	1 5 5 8 9 5 5 3
***	Výsledok hospodárenia z hospodárskej činnosti (+/-) (r. 02 - r. 10)	27	4 8 1 4 8 0 9	- 2 9 7 8 5 7 5



Ozna- čenie a	Text b	Číslo riadku c	Skutočnosť	
			Bežné účtovné obdobie	Bezprostredne predchádzajúce účtovné obdobie
			1	2
*	Pridaná hodnota (r. 03 + r. 04 + r. 05 + r. 06 + r. 07) - (r. 11 + r. 12 + r. 13 + r. 14)	28	1 6 5 3 1 4 6 8	1 3 2 7 2 4 7 7
**	Výnosy z finančnej činnosti spolu (r. 30 + r. 31 + r. 35 + r. 39 + r. 42 + r. 43 + r. 44)	29	3 4 1 8 8 1	2 0 6 9 8 6
VIII.	Tržby z predaja cenných papierov a podielov (661)	30		
IX.	Výnosy z dlhodobého finančného majetku súčet (r. 32 až r. 34)	31		
IX.1.	Výnosy z cenných papierov a podielov od prepojených účtovných jednotiek (665A)	32		
2.	Výnosy z cenných papierov a podielov v podielovej účasti okrem výnosov prepojených účtovných jednotiek (665A)	33		
3.	Ostatné výnosy z cenných papierov a podielov (665A)	34		
X.	Výnosy z krátkodobého finančného majetku súčet (r. 36 až r. 38)	35		
X.1.	Výnosy z krátkodobého finančného majetku od prepojených účtovných jednotiek (666A)	36		
2.	Výnosy z krátkodobého finančného majetku v podielovej účasti okrem výnosov prepojených účtovných jednotiek (666A)	37		
3.	Ostatné výnosy z krátkodobého finančného majetku (666A)	38		
XI.	Výnosové úroky (r. 40 + r. 41)	39	1 3 6 9 3 3	
XI.1.	Výnosové úroky od prepojených účtovných jednotiek (662A)	40	1 3 6 9 3 3	
2.	Ostatné výnosové úroky (662A)	41		
XII.	Kurzové zisky (663)	42	2 0 4 9 4 8	2 0 6 9 8 6
XIII.	Výnosy z precenenia cenných papierov a výnosy z derivátových operácií (664, 667)	43		
XIV.	Ostatné výnosy z finančnej činnosti (668)	44		
**	Náklady na finančnú činnosť spolu (r. 46 + r. 47 + r. 48 + r. 49 + r. 52 + r. 53 + r. 54)	45	4 3 5 8 4 8	4 0 7 7 7 8
K.	Predané cenné papiere a podiely (561)	46		
L.	Náklady na krátkodobý finančný majetok (566)	47		
M.	Opravné položky k finančnému majetku (+/-) (565)	48		
N.	Nákladové úroky (r. 50 + r. 51)	49	3 5 2 3 1	1 2 0 3 5 7
N.1.	Nákladové úroky pre prepojené účtovné jednotky (562A)	50	3 5 2 3 1	1 2 0 3 5 7
2.	Ostatné nákladové úroky (562A)	51		
O.	Kurzové straty (563)	52	3 8 0 3 9 3	2 7 1 1 8 5
P.	Náklady na precenenie cenných papierov a náklady na derivátové operácie (564, 567)	53		
Q.	Ostatné náklady na finančnú činnosť (568, 569)	54	2 0 2 2 4	1 6 2 3 6



Ozna- čenie a	Text b	Číslo riadku c	Skutočnosť	
			Bežné účtovné obdobie	Bezprostredne predchádzajúce účtovné obdobie
			1	2
***	Výsledok hospodárenia z finančnej činnosti (+/-) (r. 29 - r. 45)	55	- 9 3 9 6 7	- 2 0 0 7 9 2
****	Výsledok hospodárenia za účtovné obdobie pred zdanením (+/-) (r. 27 + r. 55)	56	4 7 2 0 8 4 2	- 3 1 7 9 3 6 7
R.	Daň z príjmov (r. 58 + r. 59)	57	2 7 0 8 0 4 5	3 0 1 9 9 5
R.1.	Daň z príjmov splatná (591, 595)	58	2 7 3 3 3 2 6	
2.	Daň z príjmov odložená (+/-) (592)	59	- 2 5 2 8 1	3 0 1 9 9 5
S.	Prevod podielov na výsledku hospodárenia spoločníkom (+/- 596)	60		
***	Výsledok hospodárenia za účtovné obdobie po zdanení (+/-) (r. 56 - r. 57 - r. 60)	61	2 0 1 2 7 9 7	- 3 4 8 1 3 6 2

GRUPO ANTOLIN BRATISLAVA s.r.o.**Poznámky individuálnej účtovnej závierky****Zostavenej k 31. decembru 2023****(údaje v tabuľkách sú uvedené v celých eurách, ak nie je uvedené inak)**Poznámka:

V poznámkach sa uvádzajú informácie ustanovené opatrením o obsahu poznámok k individuálnej účtovnej závierke, pre ktoré má účtovná jednotka obsahovú náplň. Všetky údaje a informácie uvedené v týchto poznámkach vychádzajú z účtovníctva a nadväzujú na individuálne účtovné výkazy. Hodnotové údaje sú uvedené v celých eurách (pokiaľ nie je uvedené inak).

I. VŠEOBECNÉ INFORMÁCIE**1. Základné údaje o spoločnosti**

Obchodné meno a sídlo	GRUPO ANTOLIN BRATISLAVA s.r.o. Opletalova 73, 841 07 Bratislava
Dátum založenia	24. apríla 2001
Dátum vzniku (podľa obchodného registra)	14. mája 2001
Hospodárska činnosť	<ul style="list-style-type: none">– Kompletizácia a montáž automobilových doplnkov v rozsahu voľnej živnosti,– kúpa tovaru za účelom jeho predaja konečnému spotrebiteľovi (maloobchod)– kúpa tovaru za účelom jeho predaja iným prevádzkovateľom živnosti (veľkoobchod)

2. Zamestnanci

Názov položky	2023	2022
Priemerný prepočítaný počet zamestnancov	367	400
Stav zamestnancov ku dňu, ku ktorému sa zostavuje účtovná závierka	337	394
z toho: vedúci zamestnanci	10	10

3. Neobmedzené ručenie

GRUPO ANTOLIN BRATISLAVA, s.r.o., (ďalej len „spoločnosť“) nie je neobmedzene ručiacim spoločníkom v iných účtovných jednotkách

4. Právny dôvod zostavenia účtovnej závierky

Táto účtovná závierka je riadna individuálna účtovná závierka spoločnosti GRUPO ANTOLIN BRATISLAVA, s.r.o. Bola zostavená za účtovné obdobie od 1. januára do 31. decembra 2023 podľa slovenských právnych predpisov, a to zákona o účtovníctve a postupov účtovania pre podnikateľov.

Účtovná závierka je zostavená na všeobecné použitie. Informácie v nej uvedené nie je možné použiť na účely akéhokoľvek špecifického používateľa ani na posúdenie jednotlivých transakcií. Používatelia účtovnej závierky by sa pri rozhodovaní nemali spoliehať na túto účtovnú závierku ako jediný zdroj informácií.

5. Schválenie účtovnej závierky za rok 2022

Účtovnú závierku spoločnosti GRUPO ANTOLIN BRATISLAVA, s.r.o., za rok 2022 schválilo riadne valné zhromaždenie, ktoré sa konalo dňa 5. decembra 2023.

6. Konsolidovaná účtovná závierka

Spoločnosť GRUPO ANTOLIN BRATISLAVA s.r.o., je dcérskou spoločnosťou spoločnosti Grupo Antolin – Irausa sociedad anónima /S.A./ so sídlom Burgos, carretera Madrid-Irún, km.244, Barrio de Vilafría Madrid, Španielsko, ktorá má 100-percentný podiel na jej základnom imaní. Spoločnosť Grupo Antolin – Irausa sociedad anónima /S.A./, zostavuje konsolidovanú účtovnú závierku za všetky skupiny podnikov konsolidovaného celku. Konsolidovanú účtovnú závierku je možné dostať priamo v sídle uvedenej spoločnosti.

GRUPO ANTOLIN BRATISLAVA s.r.o.**Poznámky individuálnej účtovnej závierky****Zostavenej k 31. decembru 2023****(údaje v tabuľkách sú uvedené v celých eurách, ak nie je uvedené inak)****II. POUŽITÉ ÚČTOVNÉ ZÁSADY A ÚČTOVNÉ METÓDY**

1. Spoločnosť uplatňuje účtovné princípy a postupy účtovania v súlade so zákonom o účtovníctve a s postupmi účtovania pre podnikateľov, ktoré platia v Slovenskej republike. Účtovníctvo sa vedie v peňažných jednotkách slovenskej meny, t. j. v eurách.
2. Účtovná závierka za rok 2023 bola spracovaná za predpokladu nepretržitého pokračovania činnosti.
3. Účtovníctvo sa vedie na základe dodržania časovej a vecnej súvislosti nákladov a výnosov. Za základ sa berú všetky náklady a výnosy, ktoré sa vzťahujú na účtovné obdobie bez ohľadu na dátum ich platenia.
4. Pri oceňovaní majetku a záväzkov sa uplatňuje zásada opatrnosti, t. j. berú sa za základ všetky riziká, straty a zníženia hodnoty, ktoré sa týkajú majetku a záväzkov a ktoré sú známe ku dňu, ku ktorému sa zostavuje účtovná závierka.
5. Moment zaúčtovania výnosov – výnosy sa účtujú pri splnení dodacích podmienok, nakoľko v tomto okamihu prechádzajú na odberateľa významné riziká a vlastnícke práva.
6. Dlhodobé a krátkodobé pohľadávky, záväzky, úvery a pôžičky – pohľadávky a záväzky sa v súvahe vykazujú ako dlhodobé alebo krátkodobé podľa zostatkovej doby splatnosti ku dňu, ku ktorému sa zostavuje účtovná závierka. Časť dlhobodej pohľadávky a časť dlhodobého záväzku, ktorých splatnosť nie je dlhšia ako jeden rok odo dňa, ku ktorému sa zostavuje účtovná závierka, sa vykazujú v súvahe ako krátkodobá pohľadávka alebo krátkodobý záväzok.
7. Použitie odhadov – zostavenie účtovnej závierky si vyžaduje, aby vedenie spoločnosti vypracovalo odhady a predpoklady, ktoré majú vplyv na vykazované sumy aktív a pasív, uvedenie možných budúcich aktív a pasív k dátumu, ku ktorému sa zostavuje účtovná závierka, ako aj na vykazovanú výšku výnosov a nákladov počas roka. Skutočné výsledky sa môžu od takýchto odhadov líšiť.
8. Vykázané dane – slovenské daňové právo je relatívne mladé s nedostatkom existujúcich precedensov a podlieha neustálym novelizáciám. Nakoľko existujú rôzne interpretácie daňových zákonov a predpisov pri uplatňovaní v rôznych typoch transakcií, sumy vykázané v účtovnej závierke sa môžu neskôr zmeniť podľa konečného stanoviska daňových úradov.

9. Spôsob ocenenia jednotlivých zložiek majetku a záväzkov – prvé ocenenie

Pri obstaraní majetku sa uplatňuje princíp obstarávacích cien (t. j. historických cien). Ocenenie jednotlivých položiek majetku a záväzkov je takéto:

- a) Dlhodobý hmotný a nehmotný majetok obstaraný kúpou – obstarávacou cenou. Obstarávacia cena je cena, za ktorú sa majetok obstaral, vrátane nákladov súvisiacich s obstaraním (clo, prepravu, montáž, poistné a pod.), a všetky zníženia tejto obstarávacej ceny (dobropisy, skontá, rabaty, zľavy z ceny, bonusy a pod.)

Nehmotný majetok (softvér, licencie atď.) s počiatočnou obstarávacou cenou do 2 400 EUR sa účtuje priamo do nákladov (účet 518) v mesiaci obstarania. Dlhodobý nehmotný majetok s počiatočnou obstarávacou cenou vyššou ako 2 400 EUR sa odpisuje účtovne aj daňovo maximálne počas piatich rokov. Plán odpisovania dlhodobého nehmotného majetku sa uvádza v časti 2.

Dlhodobý nehmotný majetok obstaraný do 1. januára 2009 s počiatočnou obstarávacou cenou nižšou ako uvedené limity sa odpisuje podľa pôvodného odpisového plánu.

Spoločnosť môže odpisovať aj majetok, ktorého hodnota je nižšia ako 1 700 EUR, na základe individuálneho rozhodnutia. Majetok s počiatočnou obstarávacou cenou do 500 EUR sa posudzuje individuálne a účtuje na účet 501. Náklady na rozšírenie, modernizáciu a rekonštrukciu vedúce k zvýšeniu výkonnosti, kapacity alebo efektívnosti sa posudzujú individuálne. Spravidla ide o technické zhodnotenie vtedy, ak jeho hodnota presiahne 1 500 EUR.

Majetok obstaraný do 1. januára 2009 s počiatočnou obstarávacou cenou nižšou ako uvedené limity sa odpisuje podľa pôvodného odpisového plánu. Plán odpisovania dlhodobého hmotného majetku sa uvádza v časti 10.

GRUPO ANTOLIN BRATISLAVA s.r.o.**Poznámky individuálnej účtovnej závierky****Zostavenej k 31. decembru 2023****(údaje v tabuľkách sú uvedené v celých eurách, ak nie je uvedené inak)**

- b) Dlhodobý nehmotný majetok vytvorený vlastnou činnosťou – vlastnými nákladmi. Vlastné náklady zahŕňajú priame náklady vynaložené na výrobu alebo inú činnosť a nepriame náklady, ktoré sa vzťahujú na výrobu alebo inú činnosť.
- c) Dlhodobý hmotný majetok vytvorený vlastnou činnosťou – vlastnými nákladmi. Vlastné náklady zahŕňajú priame náklady vynaložené na výrobu alebo inú činnosť, a nepriame náklady, ktoré sa vzťahujú na výrobu alebo inú činnosť.
- d) Dlhodobý nehmotný a hmotný majetok obstaraný iným spôsobom:
- Dlhodobý majetok nadobudnutý bezodplatne - reálnou hodnotou.
 - Majetok novozistený pri inventarizácii a v účtovníctve doteraz nezachytený- reálnou hodnotou
 - Majetok obstaraný verejným obstarávateľom bezodplatne od koncesionára za plnenie vo forme koncesie na stavebné práce- reálnou hodnotou.
 - Majetok nadobudnutý kúpou podniku alebo jeho časti, a nadobudnutý vkladom podniku alebo jeho časti a majetok nadobudnutý zámenou- reálnou hodnotou.
- e) Majetok obstaraný v rámci finančného prenájmu sa účtuje do majetku vo výške svojej reálnej hodnoty ku dňu obstarania (celková suma dohodnutých platieb znížená o nerealizované finančné náklady). Súvisiaci záväzok voči prenajímateľovi je v súvahe vykázaný v *Ostatných dlhodobých záväzkoch* a krátkodobá časť v *Ostatných záväzkoch*. Nerealizované finančné náklady, ktoré predstavujú rozdiel medzi celkovou sumou dohodnutých platieb a reálnou hodnotou obstaraného majetku, sa účtujú vo výkaze ziskov a strát počas doby trvania prenájmu použitím metódy efektívnej úrokovej miery. Náklady súvisiace s obstaraním predmetu finančného prenájmu zvyšujú jeho ocenenie.
- f) Zásoby obstarané kúpou:
- Nakupovaný materiál – obstarávacou cenou. Pri úbytku rovnakého druhu zásob sa používa metóda FIFO. Do vedľajších nákladov vstupuje clo, prepravné a provízie. Vedľajšie náklady sa rozvrhujú ako odchýlka podľa podielu súčtu stavu a prírastku odchýlky na súčte stavu a prírastku zásob.
 - Nakupovaný tovar – obstarávacou cenou. Pri úbytku rovnakého druhu zásob sa používa metóda váženého aritmetického priemeru. Do vedľajších nákladov patrí prepravné, clo a provízie.
- Spoločnosť účtuje o obstaraní a úbytku zásob podľa spôsobu A. Ak pri obstaraní materiálu vznikajú rozdiely medzi cenou oceneného príjmu a cenou na faktúre od dodávateľa, tieto rozdiely sa účtujú na účet 112 – oceňovacie rozdiely a rozpúšťajú sa do spotreby materiálu mesačne podľa vzorca: výpočet koeficientu $K = \frac{PS}{PS + MD}$ (počiatočný stav) + MD (strana má dať kumulatívne) účtu oceňovacích rozdielov delené PS + MD obstaraného materiálu. Výpočet zostatku účtu oceňovacích rozdielov: koeficient K krát kumulatívny zostatok obratu materiálu. Rozdiel medzi vypočítaným zostatkom účtu oceňovacích rozdielov a skutočným zostatkom účtu oceňovacích rozdielov sa účtuje do spotreby materiálu na účet 501.
- g) Zásoby vytvorené vlastnou činnosťou:
- Nedokončená výroba, polotovary a výrobky sa oceňujú vlastnými nákladmi, ktoré zahŕňajú priame náklady vynaložené na výrobu alebo inú činnosť, prípadne aj časť nepriamych nákladov, ktoré sa vzťahujú na výrobu alebo inú činnosť.
- h) Zásoby obstarané iným spôsobom – reálnou hodnotou v prípade bezodplatného nadobudnutia zásob, zámenou alebo zásob novo zistených pri inventarizácii
- i) Pohľadávky:
- pri ich vzniku – menovitou hodnotou,
 - pri odplatnom nadobudnutí (postúpení) alebo nadobudnutí vkladom do základného imania – obstarávacou cenou.

Pri neúročených dlhodobých pohľadávkach a dlhodobých pôžičkách sa uvádza opravná položka v stĺpci korekcia, čím sa upravuje hodnota tejto pohľadávky a pôžičky na jej súčasnú hodnotu, napríklad metódou efektívnej úrokovej miery.

GRUPO ANTOLIN BRATISLAVA s.r.o.**Poznámky individuálnej účtovnej závierky****Zostavenej k 31. decembru 2023****(údaje v tabuľkách sú uvedené v celých eurách, ak nie je uvedené inak)**

- j) Finančný majetok
- cenné papiere, deriváty a podiely na základnom imaní ako cenné papiere určené na obchodovanie, cenné papiere v majetku fondu, deriváty, podiely na základnom imaní obchodných spoločností, ktoré nemajú podobu cenných papierov a sú v majetku fondu- reálnou hodnotou.
 - ostatné podiely na základnom imaní obchodných spoločností, deriváty a cenné papiere - obstarávacou cenou. Obstarávacia cena je cena, za ktorú sa majetok obstaral, a náklady súvisiace s jeho obstaraním (poplatky a provízie maklérom, poradcom, burzám).
 - peňažné prostriedky a ceny- menovitou hodnotou.
- k) Časové rozlíšenie na strane aktív súvahy – očakávanou menovitou hodnotou.
- l) Závazky:
- pri ich vzniku – menovitou hodnotou,
 - pri prevzatí – obstarávacou cenou,
 - nadobudnuté kúpou podniku alebo jeho časti, a nadobudnuté vkladom podniku alebo jeho časti a nadobudnuté zámenou- reálnou hodnotou
- m) Rezervy – v očakávanej výške záväzku alebo poistno-matematickými metódami.
- n) Dlhopisy, pôžičky, úvery:
- pri ich vzniku – menovitou hodnotou,
 - pri prevzatí – obstarávacou cenou.
- o) Úroky z dlhopisov, pôžičiek a úverov sa účtujú do obdobia, s ktorým časovo a vecne súvisia. Časové rozlíšenie na strane pasív súvahy – očakávanou menovitou hodnotou.
- p) Daň z príjmov splatná – podľa slovenského zákona o dani z príjmov sa splatné dane z príjmov určujú z účtovného zisku pred zdanením pri sadzbe 21 % po úpravách o niektoré položky na daňové účely.
- q) Daň z príjmov odložená – účtuje sa pri dočasných rozdieloch medzi účtovnou hodnotou majetku a záväzkov vykázanou v súvahe a ich daňovou základňou, pri možnosti umorovať daňovú stratu v budúcnosti a pri možnosti previesť nevyužitú daňovú odpočty do budúcich období. Pri určení výšky odloženej dane z príjmov sa použila sadzba dane z príjmov platná v nasledujúcom účtovnom období, t. j. 21 %.
- Spoločnosť účtuje o odloženej daňovej pohľadávke nakoľko predpokladá, že dosiahne dostatočný základ dane z príjmov v tých obdobiach, v ktorých sú odpočítateľné dočasné rozdiely kryté, alebo v ktorých môže byť umorená daňová strata.

Účtovné metódy a všeobecné účtovné zásady boli spoločnosťou konzistentne aplikované.

10. Spôsob ocenenia jednotlivých zložiek majetku a záväzkov – nasledujúce ocenenie

- a) Predpokladané riziká, straty a zníženia hodnoty, ktoré sa týkajú majetku a záväzkov, sa vyjadrujú prostredníctvom rezerv, opravných položiek a odpisov.
- Rezervy – záväzky s neistým časovým vymedzením alebo výškou, účtujú sa v očakávanej výške záväzku. Spoločnosť vytvára rezervu na nevyčerpané dovolenky, nevyfakturované dodávky, zamestnanecké požitky, poskytnuté zľavy a iné. Ku dňu, ku ktorému sa zostavuje účtovná závierka, sa posudzuje ich výška a odôvodnenosť.
 - Opravné položky – účtujú sa v sume opodstatneného predpokladu zníženia hodnoty majetku oproti jeho oceneniu v účtovníctve.

Spoločnosť posúdi ku každému súvahovému dňu účtovnú hodnotu dlhodobého hmotného a nehmotného majetku, aby určila, či existujú indikátory, že hodnota daného majetku sa znížila. V prípade výskytu takýchto indikátorov sa vypracuje odhad návratnej hodnoty daného majetku, aby sa určil rozsah prípadných strát zo zníženia jeho hodnoty. Návratná hodnota sa rovná reálnej hodnote zníženej o náklady na predaj alebo použiteľnej hodnote podľa toho, ktorá je vyššia. Pri posudzovaní použiteľnej hodnoty sa diskontuje odhad budúcich peňažných tokov na ich súčasnú hodnotu pomocou diskontnej sadzby. Ak je odhad návratnej hodnoty majetku nižší než jeho účtovná hodnota, zníži sa účtovná hodnota daného majetku na jeho návratnú hodnotu. Strata zo zníženia hodnoty sa premietne priamo do výkazu ziskov a strát (ostatné prevádzkové náklady).

GRUPO ANTOLIN BRATISLAVA s.r.o.

Poznámky individuálnej účtovnej závierky

Zostavenej k 31. decembru 2023

(údaje v tabuľkách sú uvedené v celých eurách, ak nie je uvedené inak)

- Plán odpisov

Spoločnosť má zostavený odpisový plán ako podklad pre vyčíslenie oprávok odpisovaného majetku v priebehu jeho používania. Účtovné odpisy sú vypočítané z ceny, v ktorom je majetok ocenený v účtovníctve a to do jej výšky.

Spoločnosť odpisuje dlhodobý nehmotný majetok metódou rovnomerného odpisovania na základe odpisových sadzieb odvodených od ekonomickej doby životnosti majetku, a to maximálne po dobu 5 rokov. Daňové odpisy dlhodobého nehmotného majetku sú v zmysle zákona č. 595/2003 Z.z. o daniach z príjmov rovnaké ako účtovné odpisy.

Softvér: *doba odpisovania 4 a 7 rokov*

Dlhodobý hmotný majetok spoločnosť odpisuje metódou rovnomerného aj zrýchleného odpisovania po dobu stanovenej životnosti odpisovaného majetku.

<i>Budova, hala a príslušenstvo</i>	<i>doba odpisovania – podľa doby prenájmu v zmluve</i>
<i>Technické a dátové inštalácie</i>	<i>doba odpisovania 3 až 10 rokov</i>
<i>Stroje, nástroje a príslušenstvo</i>	<i>doba odpisovania 2 až 12 rokov</i>
<i>Vnútorné transportné zariadenia</i>	<i>doba odpisovania 4 až 7 rokov</i>
<i>Ostatné inštalácie a inventár</i>	<i>doba odpisovania 3 až 12 rokov</i>

Na daňové účely spoločnosť odpisuje svoj dlhodobý hmotný majetok v zmysle § 22 – 29 zákona č. 595/2003 Z.z. o daniach z príjmov.

11. Prepočet údajov v cudzích menách na slovenskú menu

Majetok a záväzky vyjadrené v cudzej mene sa prepočítavajú na eurá referenčným výmenným kurzom určeným a vyhláseným Európskou centrálnou bankou (ECB) alebo Národnou bankou Slovenska (NBS) v deň predchádzajúci dňu uskutočnenia účtovného prípadu a v deň, ku ktorému sa zostavuje účtovná závierka a v deň, ktorým je rozhodný deň, ku ktorému sa preberá majetok a záväzky od zahraničnej zanikajúcej právnickej osoby. Prijaté a poskytnuté preddavky v cudzej mene sa ku dňu, ku ktorému sa zostavuje účtovná závierka, neprepočítavajú. Pri kúpe a predaji cudzej meny za menu euro a pri prevode peňažných prostriedkov z účtu zriadeného v cudzej mene na účet zriadený v eurách a z účtu zriadeného v eurách na účet zriadený v cudzej mene sa použil kurz, za ktorý boli tieto hodnoty nakúpené alebo predané. Ak sa predaj alebo kúpa cudzej meny uskutoční za iný kurz ako ponúka komerčná banka v kurzovom lístku, použije sa kurz, ktorý komerčná banka v deň vysporiadania obchodu ponúka v kurzovom lístku. Ak sa kúpa alebo predaj neuskutočňuje s komerčnou bankou, použije sa referenčný výmenný kurz určený a vyhlásený ECB alebo NBS v deň predchádzajúci dňu vysporiadania obchodu.

12. Zmeny účtovných zásad a účtovných metód

V roku 2023 neboli vykonané zmeny v účtovných zásadách a metódach.

13. Oprava významných chýb minulých účtovných období

V roku 2023 neboli opravované významné chyby minulých účtovných období.

GRUPO ANTOLIN BRATISLAVA s.r.o.

Poznámky individuálnej účtovnej závierky

Zostavenej k 31. decembru 2023

(údaje v tabuľkách sú uvedené v celých eurách, ak nie je uvedené inak)

III. ÚDAJE VYKÁZANÉ NA STRANE AKTÍV SÚVAHY**1. Dlhodobý nehmotný a hmotný majetok**1.1. Pohyby na účtoch dlhodobého nehmotného majetku, oprávok, opravných položiek a zostatkovej hodnoty31. december 2023

	<i>Aktivované náklady na vývoj</i>	<i>Softvér</i>	<i>Oceniiteľné práva</i>	<i>Goodwill</i>	<i>Ostatný dlhodobý nehmotný majetok</i>	<i>Obstarávaný dlhodobý nehmotný majetok</i>	<i>Poskytnuté preddavky</i>	<i>Celkom</i>
Prvotné ocenenie								
K 1. januára 2023	7 558 735	262 315	-	-	-	75 005	-	7 896 055
Prírastky	141 522	-	-	-	-	505 166	-	646 688
Úbytky	-	-	-	-	-	(34 181)	-	(34 181)
Presuny	-	-	-	-	-	-	-	-
K 31. decembru 2023	7 700 257	262 315	-	-	-	545 990	-	8 508 562
Oprávky								
K 1. januára 2023	5 371 951	171 185	-	-	-	-	-	5 543 136
Prírastky	1 235 610	20 141	-	-	-	-	-	1 255 751
Úbytky	-	-	-	-	-	-	-	-
Presuny	-	-	-	-	-	-	-	-
K 31. decembru 2023	6 607 561	191 326	-	-	-	-	-	6 798 887
Opravná položka								
K 1. januára 2023	2 186 784	91 130	-	-	-	75 005	-	2 352 919
Prírastky	-	-	-	-	-	-	-	-
Úbytky	(1 235 610)	(20 141)	-	-	-	(34 181)	-	(1 289 932)
Presuny	-	-	-	-	-	-	-	-
K 31. decembru 2023	951 174	70 989	-	-	-	40 824	-	1 062 987
Zostatková hodnota								
K 1. januára 2023	-	-	-	-	-	-	-	-
K 31. decembru 2023	141 522	-	-	-	-	505 166	-	646 688

Spoločnosť na základe odhadov vývoja hospodárskeho výsledku identifikovala, že došlo k zníženiu hodnoty dlhodobého nehmotného majetku oproti ich oceneniu v účtovníctve k 31. decembru 2022 a preto spoločnosť účtovala o opravnej položke. V roku 2023 došlo k poníženiu opravnej položky vo výške odpisov a spoločnosť neidentifikovala potrebu ďalšej úpravy.

GRUPO ANTOLIN BRATISLAVA s.r.o.

Poznámky individuálnej účtovnej závierky

Zostavenej k 31. decembru 2023

(údaje v tabuľkách sú uvedené v celých eurách, ak nie je uvedené inak)

31. december 2022

	<i>Aktivované náklady na vývoj</i>	<i>Softvér</i>	<i>Oceniteľné práva</i>	<i>Goodwill</i>	<i>Ostatný dlhodobý nehmotný majetok</i>	<i>Obstarávaný dlhodobý nehmotný majetok</i>	<i>Poskytnuté preddavky</i>	<i>Celkom</i>
Prvotné ocenenie								
K 1. januára 2022	6 876 519	258 667	-	-	-	389 814	-	7 525 000
Prírastky	367 407	3 648	-	-	-	-	-	371 055
Úbytky	-	-	-	-	-	-	-	-
Presuny	314 809	0	-	-	-	(314 809)	-	-
K 31. decembru 2022	7 558 735	262 315	-	-	-	75 005	-	7 896 055
Oprávky								
K 1. januára 2022	3 994 410	149 303	-	-	-	-	-	4 143 713
Prírastky	1 377 541	21 882	-	-	-	-	-	1 399 423
Úbytky	-	-	-	-	-	-	-	-
Presuny	-	-	-	-	-	-	-	-
K 31. decembru 2022	5 371 951	171 185	-	-	-	-	-	5 543 136
Opravná položka								
K 1. januára 2022	1 920 357	-	-	-	-	-	-	1 920 357
Prírastky	1 313 460	91 130	-	-	-	75 005	-	1 479 595
Úbytky	(1 047 033)	-	-	-	-	-	-	(1 047 033)
Presuny	-	-	-	-	-	-	-	-
K 31. decembru 2022	2 186 784	91 130	-	-	-	75 005	-	2 352 919
Zostatková hodnota								
K 1. januára 2022	961 752	109 364	-	-	-	389 814	-	1 460 930
K 31. decembru 2022	-	-	-	-	-	-	-	-

Spoločnosť na základe odhadov vývoja hospodárskeho výsledku identifikovala, že došlo k zníženiu hodnoty dlhodobého nehmotného majetku oproti ich oceneniu v účtovníctve k 31. decembru 2022 a preto spoločnosť účtovala o opravnej položke. Toto prehodnotenie opravnej položky bude vykonané každoročne.

GRUPO ANTOLIN BRATISLAVA s.r.o.

Poznámky individuálnej účtovnej závierky

Zostavenej k 31. decembru 2023

(údaje v tabuľkách sú uvedené v celých eurách, ak nie je uvedené inak)

1.2. Pohyby na účtoch dlhodobého hmotného majetku, oprávok, opravných položiek a zostatkovej hodnoty

31. december 2023

	Pozemky	Stavby	Samostatné hnutelné veci a súbory hnutelných vecí	Pestovateľské celky trvalých porastov	Základné stádo a ťažné zvieratá	Ostatný dlhodobý hmotný majetok	Obstarávaný dlhodobý hmotný majetok	Poskytnuté preddavky	Celkom
Prvotné ocenenie									
K 1. januára 2023	-	122 189	12 522 305	-	-	-	167 806	-	12 812 300
Prírastky	-	-	122 148	-	-	-	179 324	-	301 472
Úbytky	-	-	(75 408)	-	-	-	-	-	(75 408)
Presuny	-	-	167 806	-	-	-	(167 806)	-	-
K 31. decembru 2023	-	122 189	12 736 851	-	-	-	179 324	-	13 038 364
Oprávky									
K 1. januára 2023	-	96 242	8 971 101	-	-	-	-	-	9 067 343
Prírastky	-	7 188	1 422 565	-	-	-	-	-	1 429 753
Úbytky	-	-	(74 161)	-	-	-	-	-	(74 161)
Presuny	-	-	-	-	-	-	-	-	-
K 31. decembru 2023	-	103 430	10 319 505	-	-	-	-	-	10 422 935
Opravná položka									
K 1. januára 2023	-	-	3 551 204	-	-	-	167 806	-	3 719 010
Prírastky	-	-	-	-	-	-	-	-	-
Úbytky	-	-	(1 375 956)	-	-	-	-	-	(1 375 956)
Presuny	-	-	68 890	-	-	-	(68 890)	-	-
K 31. decembru 2023	-	-	2 244 138	-	-	-	98 916	-	2 343 054
Zostatková hodnota									
K 1. januára 2023	-	25 947	-	-	-	-	-	-	25 947
K 31. decembru 2023	-	18 759	173 208	-	-	-	80 408	-	272 375

Spoločnosť na základe odhadov vývoja hospodárskeho výsledku identifikovala, že došlo k zníženiu hodnoty dlhodobého hmotného majetku oproti ich oceneniu v účtovníctve k 31. decembru 2022 a preto spoločnosť účtovala o opravnej položke. V roku 2023 došlo k poníženiu opravnej položky vo výške odpisov a spoločnosť neidentifikovala potrebu ďalšej úpravy.

GRUPO ANTOLIN BRATISLAVA s.r.o.

Poznámky individuálnej účtovnej závierky

Zostavenej k 31. decembru 2023

(údaje v tabuľkách sú uvedené v celých eurách, ak nie je uvedené inak)

31. december 2022

	Pozemky	Stavby	Samostatné hnutelné veci a súbory hnutelných vecí	Pestovateľské celky trvalých porastov	Základné stádo a ťažné zvieratá	Ostatný dlhodobý hmotný majetok	Obstarávaný dlhodobý hmotný majetok	Poskytnu té preddavk y	Celkom
Prvotné ocenenie									
K 1. januára 2022	-	122 189	12 184 271	-	-	-	811 191	-	13 117 651
Prírastky	-	-	377 794	-	-	-	-	-	377 794
Úbytky	-	-	(683 145)	-	-	-	-	-	(683 145)
Presuny	-	-	643 385	-	-	-	(643 385)	-	-
K 31. decembru 2022	-	122 189	12 522 305	-	-	-	167 806	-	12 812 300
Oprávky									
K 1. januára 2022	-	87 001	8 267 453	-	-	-	-	-	8 354 454
Prírastky	-	9 241	1 386 793	-	-	-	-	-	1 396 034
Úbytky	-	-	(683 145)	-	-	-	-	-	(683 145)
Presuny	-	-	-	-	-	-	-	-	-
K 31. decembru 2022	-	96 242	8 971 101	-	-	-	-	-	9 067 343
Opravná položka									
K 1. januára 2022	-	-	1 415 671	-	-	-	-	-	1 415 671
Prírastky	-	-	2 512 109	-	-	-	167 806	-	2 679 915
Úbytky	-	-	(376 576)	-	-	-	-	-	(376 576)
Presuny	-	-	-	-	-	-	-	-	-
K 31. decembru 2022	-	-	3 551 204	-	-	-	167 806	-	3 719 010
Zostatková hodnota									
K 1. januára 2022	-	35 188	2 501 147	-	-	-	811 191	-	3 347 526
K 31. decembru 2022	-	25 947	-	-	-	-	-	-	25 947

Spoločnosť na základe odhadov vývoja hospodárskeho výsledku identifikovala, že došlo k zníženiu hodnoty dlhodobého hmotného majetku oproti ich oceneniu v účtovníctve k 31. decembru 2022 a preto spoločnosť účtovala o opravnej položke. Toto prehodnotenie opravnej položky bude vykonané každoročne.

GRUPO ANTOLIN BRATISLAVA s.r.o.
Poznámky individuálnej účtovnej závierky
Zostavenej k 31. decembru 2023

(údaje v tabuľkách sú uvedené v celých eurách, ak nie je uvedené inak)

1.3. Výskumná a vývojová činnosť

Položka	2023	2022
Náklady na výskum	-	-
Neaktivované náklady na vývoj	-	-
Aktivované náklady na vývoj (041, 012)	8 246 247	7 633 740

2. Zásoby

2.1. Prehľad o opravných položkách podľa jednotlivých súvahových položiek

Položka	1. 1. 2023	Tvorba	Zúčtovanie z dôvodu zániku opodstatnenosti	Zúčtovanie z dôvodu vyradenia majetku z účtovníctva	31.12.2023
Materiál	606 271	95 913	(57 614)	(20 850)	623 720
Nedokončená výroba					
a polotovary vlastnej výroby	101 790	8 761	(4 753)	(4 095)	101 703
Výrobky	47 014	25 423	(6 143)	(8 695)	57 599
Zvieratá	-	-	-	-	-
Tovar	-	-	-	-	-
Nehnutelnosť na predaj	-	-	-	-	-
Poskytnuté preddavky	-	-	-	-	-
Spolu	755 075	130 097	(68 510)	(33 640)	783 022

2.2. Spoločnosť tvorí opravnú položku k zásobám podľa vnútropodnikovej smernice nasledovne:

Kritéria	Opravná položka v %
K zastaralým a poškodeným zásobám	100

Opravná položka ku skladu sa tvorí podľa aktuálnej výšky skladu zastaveného materiálu, ktorý je určený na zošrotovanie, t. j. na materiál, ktorý sa nedá reklamovať alebo opraviť. Spoločnosť tvorila opravné položky aj k zásobám bez pohybu viac ako 1 rok, a to minimálne vo výške 50 % a na náhradné diely vo výške 100 %.

3. Pohľadávky

3.1. Veková štruktúra pohľadávok

31. december 2023

Položka	Splatnosť		Celkom
	v lehote splatnosti	po lehote splatnosti	
Krátkodobé pohľadávky			
Pohľadávky z obchodného styku voči prepojeným účtovným jednotkám	1 523 480	1 576 480	3 099 960
Ostatné pohľadávky z obchodného styku	16 433 811	277 419	16 711 230
Ostatné pohľadávky v rámci podielovej účasti okrem pohľadávok voči prepojeným účtovným jednotkám	8 572 182	-	8 572 182
Pohľadávky voči spoločníkom, členom a združeniu	-	-	-
Sociálne poistenie	-	-	-
Daňové pohľadávky a dotácie	600	-	600
Iné pohľadávky	367	-	367
Spolu krátkodobé pohľadávky	26 530 440	1 853 899	28 384 339

GRUPO ANTOLIN BRATISLAVA s.r.o.

Poznámky individuálnej účtovnej závierky

Zostavenej k 31. decembru 2023

(údaje v tabuľkách sú uvedené v celých eurách, ak nie je uvedené inak)

31. december 2022

Položka	Splatnosť		Celkom
	v lehote splatnosti	po lehote splatnosti	
Krátkodobé pohľadávky			
Pohľadávky z obchodného styku voči prepojeným účtovným jednotkám	1 625 061	139 475	1 764 536
Ostatné pohľadávky z obchodného styku	14 975 697	798 066	15 773 763
Ostatné pohľadávky v rámci podielovej účasti okrem pohľadávok voči prepojeným účtovným jednotkám	2 149 447	-	2 149 447
Pohľadávky voči spoločníkom, členom a združeniu	-	-	-
Sociálne poistenie	-	-	-
Daňové pohľadávky a dotácie	550	-	550
Iné pohľadávky	136 424	-	136 424
Spolu krátkodobé pohľadávky	18 887 179	937 541	19 824 720

3.2. Opravné položky k pohládkám

Položky súvahy, ku ktorým sú tvorené opravné položky:

Položka	1. 1. 2023	Tvorba	Zúčtovanie z dôvodu zániku opodstatnenosti	Zúčtovanie z dôvodu vyradenia majetku z účtovníctva	31.12.2023
Pohľadávky z obchodného styku	221 338	161 379	(58 224)	(91 587)	232 906
Ostatné pohľadávky voči prepojeným účtovným jednotkám	-	-	-	-	-
Ostatné pohľadávky v rámci podielovej účasti okrem pohľadávok voči prepojeným účtovným jednotkám	-	-	-	-	-
Pohľadávky voči spoločníkom, členom a združeniu	-	-	-	-	-
Iné pohľadávky	-	-	-	-	-
Spolu	221 338	161 379	(58 224)	(91 587)	232 906

GRUPO ANTOLIN BRATISLAVA s.r.o.

Poznámky individuálnej účtovnej závierky

Zostavenej k 31. decembru 2023

(údaje v tabuľkách sú uvedené v celých eurách, ak nie je uvedené inak)

3.3. Odložená daňová pohľadávka

Položka	31.12.2023	31.12.2022
Dočasné rozdiely medzi účtovnou hodnotou majetku a daňovou základňou:	4 679 149	7 559 589
odpočítateľné	4 679 149	7 559 589
zdaniteľné		
Dočasné rozdiely medzi účtovnou hodnotou záväzkov a daňovou základňou:	2 214 360	3 833 091
odpočítateľné	2 214 360	3 833 091
zdaniteľné		
Možnosť umorovať daňovú stratu v budúcnosti	240 389	429 970
Možnosť previesť nevyužitú daňovú odpočty		
Sadzba dane z príjmov (v %)	21	21
Odložená daňová pohľadávka	3 047 637	2 282 756
z titulu strát minulých období	140 775	429 970
z titulu ostatných dočasných rozdielov	3 047 637	2 052 787
Uplatnená daňová pohľadávka:	1 498 119	1 472 838
z titulu strát minulých období	0	0
z titulu ostatných dočasných rozdielov	1 498 119	1 472 838
zaúčtovaná ako zníženie nákladov	25 201	301 995
zaúčtovaná do vlastného imania	-	-
Odložený daňový záväzok	-	-
Zmena odloženého daňového záväzku:	-	-
zaúčtovaná ako náklad	-	-
zaúčtovaná do vlastného imania	-	-

K 31.12.2023 Spoločnosť nevykázala v účtovnej závierke daňovú pohľadávku vzniknutú z titulu strát minulých rokov vo výške EUR 140 775 a z titulu ostatných dočasných rozdielov vo výške EUR 3 047 637.

4. **Finančné účty**4.1. Spoločnosť má finančný majetok v štruktúre

Položka	31.12.2023	31.12.2022
Peňažné prostriedky		
Pokladnica, ceniny	3 405	3 414
Bežné účty v banke alebo v pobočke zahraničnej banky	5 227 324	4 050 213
Bankové účty termínované	-	-
Peniaze na ceste	-	-
Spolu	5 230 729	4 053 627

5. **Časové rozlíšenie**

Položka	31.12.2023	31.12.2022
Náklady budúcich období dlhodobé	-	-
Náklady budúcich období krátkodobé, z toho:	259 134	508 378
<i>nájom priestorov</i>	242 896	242 337
<i>podpora projektov</i>	-	220 244
<i>poistenie</i>	-	39 075
<i>ostatné</i>	16 238	6 722
Prijmy budúcich období dlhodobé, z toho:	-	-
Prijmy budúcich období krátkodobé, z toho:	525 239	1 147 549
<i>príjmy z predaja komponentov pre automobily</i>	525 239	1 147 549
Spolu	784 373	1 655 927

GRUPO ANTOLIN BRATISLAVA s.r.o.

Poznámky individuálnej účtovnej závierky

Zostavenej k 31. decembru 2023

(údaje v tabuľkách sú uvedené v celých eurách, ak nie je uvedené inak)

IV. ÚDAJE VYKÁZANÉ NA STRANE PASÍV SÚVAHY

1. Vlastné imanie

1.1. Informácie o vlastnom imaní

Základné imanie Spoločnosti k 31. decembru 2023 je 12 496 198 EUR.

1.2. Rozdelenie účtovného zisku alebo vyrovnanie straty za rok 2022

Položka	2022
Účtovná strata	3 481 362
Vysporiadanie účtovného zisku	
Do zákonného rezervného fondu	-
Do štatutárnych a ostatných fondov	-
Do nerozdeleného zisku minulých rokov	-
Úhrada straty spoločníkmi	-
Prevod do neuhradenej straty minulých rokov	3 481 362
Iné	-
Spolu	3 481 362

1.3. Návrh na rozdelenie účtovného zisku alebo vyrovnanie straty za rok 2023

O rozdelení zisku za rok 2023 rozhodne valné zhromaždenie. Manažment spoločnosti navrhne jedinému spoločníkovi 5% zo zisku previesť do zákonného rezervného fondu a zvyšok previesť do nerozdeleného zisku minulých rokov.

2. Rezervy

2.1. Zákonné a ostatné rezervy

31. december 2023

Položka	1. 1. 2023	Tvorba	Použitie	Zrušenie	31.12.2023
Dlhodobé rezervy					
Dlhodobé zákonné rezervy	-	-	-	-	-
Ostatné dlhodobé rezervy	-	-	-	-	-
Krátkodobé rezervy					
Krátkodobé zákonné rezervy, z toho:	293 451	353 576	293 451	-	353 576
rezerva na nevyčerpané dovolenky	293 451	353 576	293 451	-	353 576
Ostatné krátkodobé rezervy, z toho:	2 417 919	7 646 816	1 367 655	156 015	8 541 065
rezerva na prepravné služby	84 954	44 467	84 954	-	44 467
rezerva na odmeny zamestnancov	408 223	441 141	408 223	-	441 141
ekonomické a právne služby	48 030	52 900	43 666	4 364	52 900
el. energia a plyn	48 202	54 250	36 582	11 620	54 250
zľava	723 998	5 474 735	204 751	-	5 993 982
cenové rozdiely	-	676 434	-	-	676 434
nástroje	422 761	15 860	37 760	10 000	390 861
systémová podpora	4 769	7 863	4 769	-	7 863
rezerva na technické služby	5 992	37 574	5 992	-	37 574
opravy a údržba	42 025	52 811	13 292	28 733	52 811
personálny leasing	214 074	86 575	184 848	29 227	86 574
rezerva na reklamácie	76 150	13 988	24 808	51 342	13 988
rezerva na poplatky	-	321 320	-	-	321 320
rezerva na materiál	102 456	28 449	87 419	15 037	28 449
ostatné	236 285	338 449	230 591	5 692	338 451

GRUPO ANTOLIN BRATISLAVA s.r.o.
Poznámky individuálnej účtovnej závierky
Zostavenej k 31. decembru 2023

(údaje v tabuľkách sú uvedené v celých eurách, ak nie je uvedené inak)

31. december 2022

Položka	1. 1. 2022	Tvorba	Použitie	Zrušenie	31.12.2022
Dlhodobé rezervy					
Dlhodobé zákonné rezervy	-	-	-	-	-
Ostatné dlhodobé rezervy	-	-	-	-	-
Krátkodobé rezervy					
Krátkodobé zákonné rezervy, z toho:	369 829	293 451	369 829	-	293 451
rezerva na nevyčerpané dovolenky	369 829	293 451	369 829	-	293 451
nevyfakturované dodávky					
Ostatné krátkodobé rezervy, z toho:	2 401 769	1 372 854	1 060 724	295 980	2 417 919
rezerva na prepravné služby	80	84 954	80	-	84 954
rezerva na odmeny zamestnancov	378 000	408 223	376 583	1 417	408 223
ekonomické a právne služby	33 100	48 030	7 998	25 102	48 030
el. energia a plyn	40 760	48 202	40 760	-	48 202
zláva	1 257 050	63 936	520 153	76 835	723 998
nástroje	408 405	37 760	5 720	17 684	422 761
systémová podpora	-	4 769	-	-	4 769
rezerva na technické služby	9 309	5 992	9 309	-	5 992
opravy a údržba	17 037	42 024	3 032	14 004	42 025
personálny leasing	-	214 074	-	-	214 074
rezerva na reklamácie	-	76 150	-	-	76 150
rezerva na poplatky	5 800	-	5 317	483	-
rezerva na materiál	-	102 456	-	-	102 456
ostatné	252 228	236 284	91 772	160 455	236 285

3. Závazky

3.1. Výška záväzkov do lehoty a po lehote splatnosti vrátane skupiny a záväzky podľa zostatkovej doby splatnosti

Položka	31.12.2023	31.12.2022
Dlhodobé záväzky:		
Záväzky so zostatkovou dobou splatnosti nad päť rokov	-	-
Záväzky so zostatkovou dobou splatnosti jeden rok až päť rokov	7 516	28 566
Spolu dlhodobé záväzky	7 516	28 566
Krátkodobé záväzky:		
Záväzky do lehoty splatnosti	19 632 628	17 078 726
Záväzky po lehote splatnosti	5 315 516	5 694 910
Spolu krátkodobé záväzky	24 948 144	22 773 636

3.2. Záväzky zo sociálneho fondu

	31.12.2023	31.12.2022
Začiatkový stav sociálneho fondu	28 566	29 479
Tvorba sociálneho fondu na ťarchu nákladov	148 834	141 918
Tvorba sociálneho fondu zo zisku	-	-
Ostatná tvorba sociálneho fondu	-	-
Tvorba sociálneho fondu celkom	148 834	141 918
Čerpanie sociálneho fondu	169 884	142 831
Konečný zostatok sociálneho fondu	7 516	28 566

4. Bankové úvery

Položka	Mena	Úrok p. a. v %	Dátum splatnosti	K 31. decembru 2023 (v príslušnej mene)	K 31. 12. 2023 (v eurách)	K 31. decembru 2022 (v príslušnej mene)
Dlhodobé bankové úvery:			-	-	-	-
Krátkodobé bankové úvery:	EUR		-	7 627	7 627	7 150
povolené prečerpanie		-	-	7 627	7 627	7 150

GRUPO ANTOLIN BRATISLAVA s.r.o.
Poznámky individuálnej účtovnej závierky
Zostavenej k 31. decembru 2023
(údaje v tabuľkách sú uvedené v celých eurách, ak nie je uvedené inak)

5. Časové rozlíšenie

Položka	31.12.2022	31.12.2022
Výdavky budúcich období dlhodobé		
Výdavky budúcich období krátkodobé, z toho:		
úroky	41 024	89 440
	41 024	89 440
Výnosy budúcich období dlhodobé		
Výnosy budúcich období krátkodobé, z toho:		
výnosy budúcich období na projekty	1 082 999	1 159 670
	1 082 999	1 159 670
Spolu	1 124 023	1 249 110

V. VÝNOSY

1. Výnosy z hospodárskej činnosti

1.1. Tržby z predaja tovaru, vlastných výrobkov a služieb/Čistý obrat

Tržby za vlastné výkony a tovar podľa typov výrobkov a služieb a podľa hlavných oblastí odbytu:

Oblasť odbytu	Predaj výrobkov		Služby		Tovar		Celkom	
	2023	2022	2023	2022	2023	2022	2023	2022
Slovensko	145 325 851	103 128 527	820				2 834 403	145 326 671
Zahraníči	13 268 982	26 359 994	462 876	434 208	393 403		995 364	14 125 261
celkom								
z toho:								
EU	13 110 182	26 255 682	446 494	429 666			995 364	13 556 676
								27 680 713
Spolu	158 594 833	129 488 520	463 696	434 208	393 403	3 829 767	159 451 932	133 752 495

1.2. Zmena stavu vnútroorganizačných zásob

Položka	2023		2022		Zmena stavu vnútroorganizačných zásob	
	31.12.2023	31.12.2022	1. 1. 2022	2023	2022	
Nedokončená výroba a polotovary vlastnej výroby	105 596	83 406	133 380	22 190	(49 974)	
Výrobky	505 643	360 385	821 853	145 258	(461 468)	
Zvieratá	-	-	-	-	-	
Spolu	611 239	443 791	955 233	167 448	(511 442)	
Manká a škody				-	-	
Reprezentačné				-	-	
Dary				-	-	
Iné				1	2	
Zmena stavu vnútroorganizačných zásob vo výkaze ziskov a strát				167 449	(511 440)	

1.3. Výnosy pri aktivácii nákladov a výnosy z hospodárskej činnosti, finančné výnosy a výnosy výnimočného rozsahu alebo výskytu

Položka	2023	2022
Významné položky pri aktivácii nákladov	-	-
mzdy a služby	-	-
Ostatné významné položky výnosov z hospodárskej činnosti, z toho:	8 855 784	16 729 869
predaj dlhodobého majetku	-	-
náhrady od poisťovní	-	-
výnosy z postúpených pohľadávok	6 841 627	15 018 116
ostatné výnosy z hospodárskej činnosti	2 014 157	1 711 753
Finančné výnosy, z toho:	341 881	206 986
Kurzové zisky, z toho:	204 948	206 986
kurzové zisky ku dňu, ku ktorému sa zostavuje účtovná závierka	-	-
Ostatné významné položky finančných výnosov, z toho:	-	-
úrokový výnos	136 933	-
Výnosy výnimočného rozsahu alebo výskytu	-	-

GRUPO ANTOLIN BRATISLAVA s.r.o.

Poznámky individuálnej účtovnej závierky

Zostavenej k 31. decembru 2023

(údaje v tabuľkách sú uvedené v celých eurách, ak nie je uvedené inak)

VI. NÁKLADY**1. Náklady z hospodárskej činnosti****1.1. Náklady za služby, ostatné náklady z hospodárskej činnosti, finančné náklady a náklady výnimočného rozsahu alebo výskytu**

Položka	2023	2022
Náklady za poskytnuté služby, z toho:	10 146 157	9 020 911
Náklady voči audítorovi, audítorskej spoločnosti, z toho:	36 628	26 348
náklady na overenie individuálnej účtovnej závierky	36 628	26 348
iné uistovacie audítorské služby	-	-
súvisiace audítorské služby		
daňové poradenstvo		
ostatné neaudítorské služby		
Ostatné významné položky nákladov za poskytnuté služby, z toho:	10 109 529	8 994 563
nájom priestorov	1 938 576	1 869 947
personálny leasing	2 109 257	1 855 958
finančne a technické poradenstvo	1 258 218	1 206 952
prepravné služby	1 984 655	1 549 124
opravy a údržba	330 651	341 045
upratovacie služby	122 399	116 403
technické služby	249 193	195 442
systémová podpora	316 645	274 499
telefónne a dátové služby	48 990	73 656
školenia	62 313	66 378
právne a ekonomické služby	122 463	58 994
sortácia	438 165	378 442
operatívny leasing	359 623	363 609
vývojové náklady	250 920	282 649
iné	517 461	361 465
Ostatné významné položky nákladov z hospodárskej činnosti, z toho:	153 298 226	143 928 588
náklady na obstaranie predaného tovaru	396 118	3 201 569
spotreba materiálu, energie a ostatných neskladovateľných dodávok	132 528 190	107 805 724
opravné položky k zásobám	17 448	-59 626
dane a poplatky	64 335	80 604
Odpisy a opravné položky	-196 357	5 531 359
zostatková cena vyradeného majetku	1 247	0
tvorba a zúčtovanie opravných položiek k pohľadávkam	11 568	65 741
reklamácie	84 548	104 204
poistenie	157 269	166 689
odpis postúpených pohľadávok	6 939 742	15 018 116
náklady na technické zmeny	935 418	
ostatné náklady	325 143	300 544
Celková suma osobných nákladov	12 033 557	11 713 664
mzdy	8 489 073	8 270 025
ostatné náklady na závislú činnosť	597 119	547 624
sociálne poistenie	935 449	920 304
zdravotné poistenie	839 846	823 403
sociálne zabezpečenie	1 172 070	1 152 308
Finančné náklady, z toho:	435 848	407 778
Kurzové straty, z toho:	380 393	271 185
kurzové straty ku dňu, ku ktorému sa zostavuje účtovná závierka	380 393	271 185
Ostatné významné položky finančných nákladov, z toho:	55 455	136 593
nákladové úroky	35 231	120 357
ostatné náklady na finančnú činnosť	20 224	16 236
Náklady výnimočného rozsahu alebo výskytu	-	-

GRUPO ANTOLIN BRATISLAVA s.r.o.

Poznámky individuálnej účtovnej závierky

Zostavenej k 31. decembru 2023

(údaje v tabuľkách sú uvedené v celých eurách, ak nie je uvedené inak)

VII. DAŇ Z PRÍJMOV

Sadzba dane z príjmov pre rok 2023 je 21 %. Spoločnosť nemala žiadne úľavy z daní.

Na výpočet odloženej dane bola použitá sadzba dane z príjmov právnických osôb 21 %, ktorá je v platnosti od 1. januára 2017.

Položka	2023	2022
Suma odloženej daňovej pohľadávky účtovanej ako náklad alebo výnos vyplývajúca zo zmeny sadzby dane z príjmov	-	-
Suma odloženého daňového záväzku účtovaného ako náklad alebo výnos vyplývajúci zo zmeny sadzby dane z príjmov	-	-
Suma odloženej daňovej pohľadávky týkajúca sa umorenia daňovej straty, nevyužitých daňových odpočtov a iných nárokov, ako aj dočasných rozdielov predchádzajúcich účtovných období, ku ktorým sa v predchádzajúcich účtovných obdobiach odložená daňová pohľadávka neúčtovala	-	-
Suma odloženého daňového záväzku, ktorý vznikol z dôvodu neúčtovania tej časti odloženej daňovej pohľadávky v bežnom účtovnom období, o ktorej sa účtovalo v predchádzajúcich účtovných obdobiach	-	-
Suma neuplatneného umorenia daňovej straty, nevyužitých daňových odpočtov a iných nárokov a odpočítateľných dočasných rozdielov, ku ktorým nebola účtovaná odložená daňová pohľadávka	1 690 294	1 009 919
Suma odloženej dane z príjmov, ktorá sa vzťahuje na položky účtované priamo na účty vlastného imania bez účtovania na účty nákladov a výnosov	-	-

	2023			2022		
	Základ dane	Daň	Daň v %	Základ dane	Daň	Daň v %
Výsledok hospodárenia pred zdanením, z toho:	4 720 842			-3 179 367		
<i>teoretická daň</i>		991 377	21%	-667 667		21%
Daňovo neuznané náklady (trvalé rozdiely)	584 264	122 695	3%	147 128	30 897	-1%
Výnosy nepodliehajúce dani (trvalé rozdiely)	-	-	0%	-	-	0%
Vplyv nevykázananej odloženej daňovej pohľadávky	2 777 533	583 282	12%	4 470 313	938 766	-30%
Zmena sadzby dane	-	-	0%	-	-	0%
Daňová licencia	-	-	0%	-	-	0%
Iné	4 812 814	1 010 691	21%	-	-	0%
Spolu	12 895 453	2 708 045	57%	1 438 073	301 995	-9%
Splatná daň z príjmov		2 733 326	58%		-	0%
Odložená daň z príjmov		-25 281	-1%		301 995	-9%
Celková daň z príjmov		2 708 045	57%		301 995	-9%

VIII. INÉ AKTÍVA A INÉ PASÍVA**1. Podmienené záväzky**

Daňové priznania zostávajú otvorené a môžu byť predmetom kontroly počas obdobia piatich rokov. Skutočnosť, že určité obdobie alebo daňové priznanie vzťahujúce sa na toto obdobie bolo kontrolované, nemá vplyv na vylúčenie tohto obdobia z prípadnej ďalšej kontroly počas obdobia piatich rokov. V dôsledku toho sú k 31. decembru 2023 daňové priznania spoločnosti za roky 2019 až 2023 otvorené a môžu sa stať predmetom kontroly.

GRUPO ANTOLIN BRATISLAVA s.r.o.**Poznámky individuálnej účtovnej závierky****Zostavenej k 31. decembru 2023****(údaje v tabuľkách sú uvedené v celých eurách, ak nie je uvedené inak)****IX. SPRIAZNENÉ OSOBY**

Medzi spriaznené osoby patria akcionári, členovia predstavenstva, sesterské spoločnosti a spoločnosti, v ktorých podiel na základnom imaní presahuje 20 % (dcérske a pridružené spoločnosti a spoločné podniky).

Obchody medzi týmito osobami a spoločnosťou sa uskutočňujú za obvyklých podmienok a za obvyklé ceny. O obchodoch so spriaznenými osobami rozhoduje predstavenstvo. Komentár k týmto obchodom je v jednotlivých častiach poznámok.

31. december 2023

Spriaznená osoba	Druh obchodu	Pohl'adávk	Závázky	Náklady	Výnosy
Materská účtovná jednotka					
Grupo Antolin-Irausa, S.A.	8,3	136 933	1 417 130	1 989 532	136 933
Ostatné spriaznené osoby					
Grupo Antolin-Ingenieria, S.A.U.	1,2,3	2 907	63 721	906 609	33 381
Antolin Ebergassing GmbH	1,2	2 883 396	1 576 796	11 674 920	15 398 045
Grupo Antolin-Bohemia, a.s.	1,2	20 920	596 306	10 078 319	211 288
Grupo Antolin-Ostrava, s.r.o.	1,2	37 085	2 186 664	27 315 003	118 986
Antolin Massen GmbH	2	5 662		406	60 554
Grupo Antolin-Saltillo, S. de R.L. de C.V.	2				17 300
Grupo Antolin-Leamington, Ltd.	3				7 812
Antolin Silesia SP. Z. O.O	1	160		108 427	1 193
Suzhou Antolin Automotive Interiors Co. Ltd.	1	30 793	3 353 803	7 634 473	
Grupo Antolin-Vosges, S.A.S.	1,3	7 051	96 746	4 191 047	60 552
Antolin Trnava, s.r.o.	3				13 800
Grupo Antolin Besançon, S.A.S.	2			60 148	
Grupo Antolin - Aragusa S.A	2			615	
CIDUT, S.L.U.	2			18 000	
Grupo Antolin Sibiu Srl	2			39	
Antolin Deutschland GmbH	2,3	110 775			118 015
Grupo Antolin Deutschland, GmbH	2	639			639
Grupo Antolin Glass , S.A.	2	-	-	-	2 500

31. december 2022

Spriaznená osoba	Druh obchodu	Pohl'adávk	Závázky	Náklady	Výnosy
Materská účtovná jednotka					
Grupo Antolin-Irausa, S.A.	8,3	-	1 418 061	1 764 441	-
Ostatné spriaznené osoby					
Grupo Antolin-Ingenieria, S.A.U.	1,2,3	7 302	69 447	614 375	34 502
Antolin Ebergassing GmbH	1,2	1 438 789	653 373	10 231 839	13 833 993
Grupo Antolin-Bohemia, a.s.	1,2	89 646	1 931 092	7 383 089	177 430
Grupo Antolin-Ostrava, s.r.o.	1,2	2 928	2 109 575	22 267 959	27 325
Antolin Massen GmbH	2	13 941	-	-	65 044
Grupo Antolin-Saltillo, S. de R.L. de C.V.	2		-	-	5 418
Grupo Antolin-Leamington, Ltd.	3	135 000	-	-	135 000
Antolin Silesia SP. Z. O.O	1	633	10 867	112 138	941
Suzhou Antolin Automotive Interiors Co. Ltd.	1	30 793	1 674 130	3 555 204	30 793
Grupo Antolin-Vosges, S.A.S.	1,3	15 801	256 534	2 648 442	325 891
Antolin Trnava, s.r.o.	3	29 702	-	-	47 817
Grupo Antolin Besançon, S.A.S.	2	-	-	12 987	-
Grupo Antolin Italia Srl	2	-	-	-	317

Kód druhu obchodu:

01 – kúpa, 02 – predaj, 03 – poskytnutie služby, 04 – obchodné zastúpenie, 05 – licencia, 06 – transfer, 07 – know-how, 08 – úver, pôžička, 09 – výpomoc, 10 – záruka, 11 – iný obchod

GRUPO ANTOLIN BRATISLAVA s.r.o.

Poznámky individuálnej účtovnej závierky

Zostavenej k 31. decembru 2023

(údaje v tabuľkách sú uvedené v celých eurách, ak nie je uvedené inak)

X. SKUTOČNOSTI, KTORÉ NASTALI PO DNI, KU KTORÉMU SA ZOSTAVUJE ÚČTOVNÁ ZÁVIERKA, A DO DŇA ZOSTAVENIA ÚČTOVNEJ ZÁVIERKY

Po 31. decembri 2023 a do dňa zostavenia účtovnej závierky nenastali žiadne také udalosti, ktoré by významným spôsobom ovplyvnili aktíva a pasíva spoločnosti, okrem tých, ktoré sú uvedené vyššie a ktoré sú výsledkom bežnej činnosti.

XI. PREHĽAD ZMIEN VLASTNÉHO IMANIA

31. december 2023

Položka	Stav				Stav K 31. decembru 2023
	K 1. januára 2023	Prírastky	Úbytky	Presuny	
Základné imanie	12 496 198	-	-	-	12 496 198
Vlastné akcie a vlastné obchodné podiely	-	-	-	-	-
Zmena základného imania	-	-	-	-	-
Pohľadávky za upísané vlastné imanie	-	-	-	-	-
Emisné ážio	-	-	-	-	-
Ostatné kapitálové fondy	-	-	-	-	-
Zákonný rezervný fond (nedeliteľný fond) z kapitálových vkladov	-	-	-	-	-
Oceňovacie rozdiely z precenenia majetku a záväzkov	-	-	-	-	-
Oceňovacie rozdiely z kapitálových účastín	-	-	-	-	-
Oceňovacie rozdiely z precenenia pri zlúčení, splynutí a rozdelení	-	-	-	-	-
Zákonný rezervný fond	207 724	-	-	-	207 724
Nedeliteľný fond	-	-	-	-	-
Štatutárne fondy a ostatné fondy	-	-	-	-	-
Nerozdelený zisk minulých rokov	2 046 760	-	-	-	2 046 760
Neuhradená strata minulých rokov	-4 534 787	-	-	-3 481 362	-8 016 149
Výsledok hospodárenia bežného účtovného obdobia	-3 481 362	2 012 797	-	3 481 362	2 012 797
Vyplatené dividendy	-	-	-	-	-
Ostatné položky vlastného imania	-	-	-	-	-
Účet 491 – Vlastné imanie fyzickej osoby – podnikateľa	-	-	-	-	-

31. december 2022

Položka	Stav				Stav K 31. decembru 2022
	K 1. januára 2022	Prírastky	Úbytky	Presuny	
Základné imanie	12 496 198	-	-	-	12 496 198
Vlastné akcie a vlastné obchodné podiely	-	-	-	-	-
Zmena základného imania	-	-	-	-	-
Pohľadávky za upísané vlastné imanie	-	-	-	-	-
Emisné ážio	-	-	-	-	-
Ostatné kapitálové fondy	-	-	-	-	-
Zákonný rezervný fond (nedeliteľný fond) z kapitálových vkladov	-	-	-	-	-
Oceňovacie rozdiely z precenenia majetku a záväzkov	-	-	-	-	-
Oceňovacie rozdiely z kapitálových účastín	-	-	-	-	-
Oceňovacie rozdiely z precenenia pri zlúčení, splynutí a rozdelení	-	-	-	-	-
Zákonný rezervný fond	129 761	-	-	77 963	207 724
Nedeliteľný fond	-	-	-	-	-
Štatutárne fondy a ostatné fondy	-	-	-	-	-
Nerozdelený zisk minulých rokov	565 454	-	-	1 481 306	2 046 760
Neuhradená strata minulých rokov	-4 534 787	-	-	-	-4 534 787
Výsledok hospodárenia bežného účtovného obdobia	1 559 267	-3 481 362	-	-1 559 267	-3 481 362
Vyplatené dividendy	-	-	-	-	-
Ostatné položky vlastného imania	-	-	-	-	-
Účet 491 – Vlastné imanie fyzickej osoby – podnikateľa	-	-	-	-	-

Spoločnosť nevyplatila v roku 2023 dividendy.

GRUPO ANTOLIN BRATISLAVA s.r.o.**Poznámky individuálnej účtovnej závierky****Zostavenej k 31. decembru 2023****(údaje v tabuľkách sú uvedené v celých eurách, ak nie je uvedené inak)****XII. PREHĽAD PEŇAŽNÝCH TOKOV**

Prehľad peňažných tokov je uvedený v prílohe, tabuľka č. 1.

Peňažné prostriedky sú peňažné hotovosti, ekvivalenty peňažných hotovostí, peňažné prostriedky na bežných účtoch v bankách, kontokorentný účet a časť zostatku účtu „Peniaze na ceste“.

Peňažné ekvivalenty sú krátkodobý finančný majetok, ktorý je zameniteľný za vopred známu sumu peňažných prostriedkov, pri ktorom nehrozí riziko výraznej zmeny jeho hodnoty v najbližších troch mesiacoch ku dňu, ku ktorému sa zostavuje účtovná závierka.

Štruktúra peňažných prostriedkov a peňažných ekvivalentov:

Položka	Účet	31.12.2023	31.12.2022
Peniaze	211	3 405	3 414
Ceniny	213	-	-
Účty v bankách	221	5 227 324	4 050 213
Kontokorentný účet	221	-	-
Peňažné prostriedky a peňažné ekvivalenty		5 230 729	4 053 627
Finančné účty spolu		5 230 729	4 053 627
Rozdiel		-	-

Spoločnosť použila na vykazovanie peňažných tokov z prevádzkovej činnosti nepriamu metódu.

Prílohy:

Tabuľka č. 1 – Prehľad peňažných tokov

Tabuľka č. 1 - Prehľad peňažných tokov

Názov položky	Označenie	Skutočnosť v eurách	
		Bežné účtovné obdobie	Minulé účtovné obdobie
Peňažné toky z prevádzkovej činnosti			
Z/S	Výsledok hospodárenia z bežnej činnosti pred zdanením daňou z príjmov (+/	4 720 842	(3 179 367)
A.1.	Nepeňažné operácie ovplyvňujúce výsledok hospodárenia z bežnej činnosti pred zdanením daňou z príjmov (+/	6 888 413	4 312 855
	Odpisy dlhodobého nehmotného majetku a dlhodobého hmotného majetku (+)	2 685 503	2 795 458
	Zostatková hodnota dlhodobého nehmotného majetku a dlhodobého hmotného majetku účtovaná pri vyradení tohto majetku do nákladov na bežnú činnosť, s výnimkou jeho predaja (+)	1 247	-
	Odpis opravnej položky k nadobudnutému majetku (+/-)	-	-
	Zmena stavu rezerv (+/-)	6 183 272	(60 229)
	Zmena stavu opravných položiek (+/-)	(2 626 374)	2 069 554
	Zmena stavu položiek časového rozlíšenia nákladov a výnosov (+/-)	746 467	(612 285)
	Dividendy a iné podiely na zisku účtované do výnosov (-)	-	-
	Úroky účtované do nákladov (+)	35 231	120 357
	Úroky účtované do výnosov (-)	(136 933)	-
	Kurzový zisk/strata vyčíslený k peňažným prostriedkom a peňažným ekvivalentom ku dňu, ku ktorému sa zostavuje účtovná závierka (-/+)	-	-
	Výsledok z predaja dlhodobého majetku, s výnimkou majetku, ktorý sa považuje za peňažný ekvivalent (+/-)	-	-
	Ostatné položky nepeňažného charakteru (+/-)	-	-
A.2.	Vplyv zmien stavu pracovného kapitálu na výsledok hospodárenia z bežnej činnosti	(1 953 570)	387 477
	Zmena stavu pohľadávok z prevádzkovej činnosti (-/+)	(2 136 403)	(6 727 711)
	Zmena stavu záväzkov z prevádzkovej činnosti (+/-)	663 700	6 644 068
	Zmena stavu zásob (-/+)	(480 867)	471 120
	Zmena stavu krátkodobého finančného majetku, s výnimkou majetku, ktorý je súčasťou peňažných prostriedkov a peňažných ekvivalentov (-/+)	-	-
	Peňažné toky z prevádzkovej činnosti s výnimkou príjmov a výdavkov, ktoré sa uvádzajú osobitne v iných častiach prehľadu peňažných tokov (+/-), (súčet Z/S+A.1.+A.2.)	9 655 685	1 520 964
	Prijaté úroky (+)	-	-
	Výdavky na zaplatené úroky (-)	(120 357)	(88 324)
	Príjmy z dividend a iných podielov na zisku (+)	-	-
	Výdavky na vyplatené dividendy a iné podiely na zisku (-)	-	-
	Výdavky na daň z príjmov účtovnej jednotky (-/+)	(1 010 691)	-
	Príjmy výnimočného rozsahu alebo výskytu vzťahujúce sa na prevádzkovú činnosť (+)	-	-
	Výdavky výnimočného rozsahu alebo výskytu vzťahujúce sa na prevádzkovú činnosť (-)	-	-
A.	Čisté peňažné toky z prevádzkovej činnosti	8 524 637	1 432 640
Peňažné toky z investičnej činnosti			
	Výdavky na obstaranie dlhodobého nehmotného majetku (-)	(646 989)	(371 056)
	Výdavky na obstaranie dlhodobého hmotného majetku (-)	(277 811)	(365 374)
	Výdavky na obstaranie dlhodobých cenných papierov a podielov v iných účtovných jednotkách, s výnimkou cenných papierov, ktoré sa považujú za peňažné ekvivalenty a cenných papierov určených na predaj alebo na obchodovanie (-)	-	-
	Príjmy z predaja dlhodobého nehmotného majetku (+)	-	-
	Príjmy z predaja dlhodobého hmotného majetku (+)	-	-
	Príjmy z predaja dlhodobých cenných papierov a podielov v iných účtovných jednotkách, s výnimkou cenných papierov, ktoré sa považujú za peňažné ekvivalenty a cenných papierov určených na predaj alebo na obchodovanie (+)	-	-
	Výdavky na dlhodobé pôžičky poskytnuté účtovnou jednotkou inej účtovnej jednotke, ktorá je súčasťou konsolidovaného celku (-)	(6 422 735)	-
	Príjmy zo splácania dlhodobých pôžičiek poskytnutých účtovnou jednotkou inej účtovnej jednotke, ktorá je súčasťou konsolidovaného celku (+)	-	1 473 363
	Výdavky na dlhodobé pôžičky poskytnuté účtovnou jednotkou tretím osobám s výnimkou dlhodobých pôžičiek poskytnutých účtovnej jednotke, ktorá je súčasťou konsolidovaného celku (-)	-	-
	Príjmy zo splácania pôžičiek poskytnutých účtovnou jednotkou tretím osobám, s výnimkou pôžičiek poskytnutých účtovnej jednotke, ktorá je súčasťou konsolidovaného celku (+)	-	-
	Prijaté úroky (+)	-	-
	Príjmy z dividend a iných podielov na zisku (+)	-	-
	Výdavky súvisiace s derivátmi s výnimkou, ak sú určené na predaj alebo na obchodovanie (-)	-	-
	Príjmy súvisiace s derivátmi s výnimkou, ak sú určené na predaj alebo na obchodovanie (-)	-	-
	Výdavky na daň z príjmov účtovnej jednotky (-)	-	-
	Príjmy výnimočného rozsahu alebo výskytu vzťahujúce sa na investičnú činnosť (+)	-	-
	Výdavky výnimočného rozsahu alebo výskytu vzťahujúce sa na investičnú činnosť (-)	-	-
	Ostatné príjmy vzťahujúce sa na investičnú činnosť (+)	-	-
	Ostatné výdavky vzťahujúce sa na investičnú činnosť (-)	-	-
B.	Čisté peňažné toky z investičnej činnosti	(7 347 535)	736 934

Názov položky	Označenie	Skutočnosť v eurách	
		Bežné účtovné obdobie	Minulé účtovné obdobie
Peňažné toky z finančnej činnosti			
C.1.	Peňažné toky vo vlastnom imaní	-	-
	Príjmy z upísaných akcií a obchodných podielov (+)	-	-
	Príjmy z ďalších vkladov do vlastného imania spoločníkmi (+)	-	-
	Prijaté peňažné dary (+)	-	-
	Príjmy z úhrady straty spoločníkmi (+)	-	-
	Výdavky na obstaranie alebo spätné odkúpenie vlastných akcií a vlastných obchodných podielov (-)	-	-
	Výdavky spojené so znížením fondov vytvorených účtovnou jednotkou (-)	-	-
	Výdavky na vyplatenie podielu na vlastnom imaní spoločníkmi účtovnej jednotky (-)	-	-
	Výdavky z iných dôvodov, ktoré súvisia so znížením vlastného imania (-)	-	-
C.2.	Peňažné toky vznikajúce z dlhodobých záväzkov a krátkodobých záväzkov z finančnej činnosti	-	(2 530)
	Príjmy z emisie dlhových cenných papierov (+)	-	-
	Výdavky na úhradu záväzkov z dlhových cenných papierov (-)	-	-
	Príjmy z úverov (+)	-	-
	Výdavky na splácanie úverov (-)	-	(2 530)
	Príjmy z prijatých pôžičiek (+)	-	-
	Výdavky na splácanie pôžičiek (-)	-	-
	Výdavky na úhradu záväzkov z finančného lízingu (-)	-	-
	Príjmy z ostatných dlhodobých záväzkov a krátkodobých záväzkov vyplývajúcich z finančnej činnosti účtovnej jednotky (+)	-	-
	Výdavky na splácanie ostatných dlhodobých záväzkov a krátkodobých záväzkov vyplývajúcich z finančnej činnosti účtovnej jednotky (-)	-	-
	Výdavky na zaplatené úroky (-)	-	-
	Výdavky na vyplatené dividendy a iné podiely na zisku (-)	-	-
	Výdavky súvisiace s derivátmi, s výnimkou, ak sú určené na predaj alebo na obchodovanie (-)	-	-
	Príjmy súvisiace s derivátmi, s výnimkou, ak sú určené na predaj alebo na obchodovanie (+)	-	-
	Výdavky na daň z príjmov účtovnej jednotky (-)	-	-
	Príjmy výnimočného rozsahu alebo výskytu vzťahujúce sa na finančnú činnosť (+)	-	-
	Výdavky výnimočného rozsahu alebo výskytu vzťahujúce sa na finančnú činnosť (-)	-	-
C.	Čisté peňažné toky z finančnej činnosti	-	(2 530)
D.	Čisté zvýšenie alebo čisté zníženie peňažných prostriedkov a peňažných ekvivalentov (+/-)	1 177 102	2 167 044
E.	Stav peňažných prostriedkov a peňažných ekvivalentov na začiatku účtovného obdobia	4 053 627	1 886 583
F.	Stav peňažných prostriedkov a peňažných ekvivalentov na konci účtovného obdobia pred zohľadnením kurzových rozdielov vyčíslených ku dňu, ku ktorému sa zostavuje účtovná závierka (+/-)	5 230 729	4 053 627
G.	Kurzové rozdiely vyčíslené k peňažným prostriedkom a peňažným ekvivalentom ku dňu, ku ktorému sa zostavuje účtovná závierka (+/-)	-	-
H.	Zostatok peňažných prostriedkov a peňažných ekvivalentov na konci účtovného obdobia upravený o kurzové rozdiely vyčíslené ku dňu, ku ktorému sa zostavuje účtovná závierka (+/-) (súčet D + E + G)	5 230 729	4 053 627