

GRATEX

INTERNATIONAL

Výročná správa za účtovný rok 2023
Gratex International, a. s.

1. Predstavenie spoločnosti

Gratex International, a. s., slovenská IT spoločnosť založená v roku 1991, je globálnym poskytovateľom podnikových softwarových riešení pre klientov na Slovensku, v Európe, Austrálii a v Ázii. Ťažiskovým predmetom činnosti spoločnosti je vývoj softvérových aplikácií na mieru a systémová integrácia pre zákazníkov z finančného a telekomunikačného sektora, výrobných a obchodných spoločností, štátnej správy a samosprávy. Gratex International, a.s. ponúka svojim klientom nielen aplikačné programové vybavenie, ale aj služby, potrebné pre jeho úspešné zavedenie, prevádzku a údržbu v rámci podniku. Do portfólia činnosti spoločnosti patrí aj vývoj vlastného softvéru, nasadzovanie ekonomických informačných systémov, bezpečnosť informačných systémov, systémy pre dokument a workflow manažment, softvérový manažment a pod.

Pri vývoji softvérových riešení Gratex International, a.s. využíva najvyspelejšie technológie spoločností IBM, Oracle, HP, Microsoft, Siemens, Compuware, Symantec a ďalších. V oblasti vývoja softvéru na lokálnych trhoch predstavujeme práve pre nadnárodné spoločnosti ako HP, IBM, Oracle, Microsoft či Symantec partnera voľby. Byť ich partnerom znamená dokonale poznať produkty a spôsoby, ako ich na mieru prispôbiť našim klientom. Udržať si partnerstvo znamená trvalo investovať do našich špecialistov, ktorí neskôr dokážu klientovi priniesť efektívne riešenie.

Dlhoročné skúsenosti spoločnosti Gratex International, a.s. využívajú klienti na Slovensku, v Českej republike, Veľkej Británii, Rumunsku, Azerbajdžane, v Austrálii či na Novom Zélande. Naše riešenia používajú malé firmy aj veľké korporácie. Medzi najväčších zákazníkov Gratex International, a.s. patria finančné inštitúcie (Allianz - Slovenská poisťovňa, Allianz - Slovenská dôchodková správcovská spoločnosť, Allianz Tiriac Asiguari Romania, Uniqa poisťovňa, EXIMBANKA Slovakia), výrobné a obchodné spoločnosti (Neografia), verejná správa (Ministerstvo vnútra SR, Sociálna poisťovňa) a iné. Spoločnosť Gratex International, a.s., má zavedený integrovaný systém manažérstva v oblastiach riadenia kvality, informačnej bezpečnosti, environmentu a systému manažérstva služieb, ktorý zahŕňa komplex systémov riadenia podľa medzinárodných noriem ISO 9001:2015 ISO 14001:2015 ISO 27001:2022 ISO 20000-1:2018.

2. Partnerstvá

Sila spoločnosti Gratex International, a.s. pramení z pevných partnerstiev s lídrami zo sveta informačných technológií, ktorí určujú globálne trendy. Byť ich partnerom znamená dokonale poznať ich produkty a spôsoby, ako ich na mieru prispôbiť našim klientom. Aj vďaka týmto partnerstvám ponúkame zákazníkom najmodernejšie a najefektívnejšie riešenia, ktoré im umožňujú využívať celý potenciál osvedčených technológií.

IBM Partner Plus Silver

V rámci partnerstva so spoločnosťou IBM sme zapojení do jej programov, zameraných na vývoj riešení a ich implementáciu u zákazníka – IBM Partner Plus™. Produkty IBM tiež využívame pri riešeníach pre viaceré významné spoločnosti a projekty veľkých rozsahov a to najmä vo verejnom sektore. Sme kľúčovým partnerom pre oblasť integrácie informačných systémov a autorizovaným predajcom všetkých výrobkov IBM (hardvéru i softvéru), na ktoré poskytujeme záručný i pozáručný servis a technickú podporu.

Silver
Business
Partner



Oracle Partner

Sme partnerom v rámci programu Oracle Partner Network. Členstvo v ňom nám ako nezávislému dodávateľovi softvéru potvrdzuje expertízu na tvorbu predaj a servis licenčných a hardvérových produktov Oracle.. Pôsobíme v dlhodobých a náročných projektoch, kde využívame technológiu Oracle na riešeniach „mission critical“. Na platforme Oracle sme vybudovali systém Unius - softvérové riešenie pre poisťovníctvo, flexibilné a plne prispôbené potrebám každého poisťovaného subjektu, implementované na Slovensku aj v zahraničí



Microsoft Partner

Ako jeden z najstarších slovenských partnerov spoločnosti Microsoft si trvale udržiavame pozíciu kľúčového partnera a je súčasťou programu Microsoft Cloud Partner Program. Vytvárame komplexné riešenia informačných systémov vybudované na produktoch a technológiách tejto spoločnosti. Dosahujeme mimoriadne výsledky najmä v oblasti inovácií, budovania spokojnosti zákazníkov a získavania nových klientov. Vďaka našim výsledkom a odbornosti sme v partnerskom programe dosiahli široké spektrum špecializácií.



HP Inc. Amplify Synergy partner

Partnerstvo so spoločnosťou HP Inc. nás oprávňuje nakupovať a predávať notebooky, desktopy, tlačiarne, multifunkčné zariadenia a ostatné príslušenstvo tejto spoločnosti a zároveň poskytovať našim zákazníkom služby s nimi spojené. Pre zariadenia HP Inc. sme autorizovaným servisným strediskom.



HPE Silver Partner

Naše skúsenosti v oblasti implementácie dátových centier v úzkej súčinnosti s Hewlett Packard Enterprise garantujú našim zákazníkom vysokú technickú úroveň, spoľahlivosť a servisnú podporu.



Naše partnerstvo s HPE je potvrdené v oblastiach: poskytovanie riešení hybridného cloudu, poskytovanie služieb a poskytovanie riešení Aruba.

Dell Solution Provider – Authorized

Partnerstvo so spoločnosťou Dell a naša priama účasť na jej programe PartnerDirect znamená zvýšenie komfortu našich služieb a z toho vyplývajúce benefity pre našich zákazníkov. Produkty Dell sú súčasťou ponuky ucelených riešení a poskytujeme na ne plnú technickú podporu. Mimoriadny charakter tejto spolupráce navyše vyústil do exkluzívneho partnerstva pre produkt Dell Management Console (DMC). Sme jedným z partnerov pre implementáciu a podporu tohto produktu na Slovensku.



Lenovo Gold Partner

Partnerstvo so spoločnosťou Lenovo nás oprávňuje nakupovať a predávať notebooky, desktopy a ostatné príslušenstvo tejto spoločnosti a zároveň poskytovať našim zákazníkom služby s nimi spojené.



Cisco Registered Partner

Dodávame kompletnú ponuku sieťových, bezpečnostných a hlasových produktov firmy Cisco Systems a realizujeme kompletné riešenia založené na týchto produktoch vrátane poskytovania technickej podpory certifikovanými Cisco inžiniermi.



Palo Alto Registered Partner

Spoločnosť Gratex International, a.s. sa stala v roku 2015 Silver partnerom spoločnosti Palo Alto Networks.



V spolupráci s Palo Alto Networks bolo cieľom vytvoriť firewall technológiu iným spôsobom. Revolučný Next Generation Firewall od spoločnosti Palo Alto Networks prináša bezpečnostné riešenie novej generácie, poskytuje vyššiu mieru ochrany a bezproblémové fungovanie siete pri stále pokročilejších hrozbách. Na rozdiel od tradičných firewallov ochráni sieť nielen pred známymi, ale aj doteraz neznámymi hrozbami.

Veeam Registered Reseller


Ako Veeam Partner poskytujeme svojim klientom riešenia a služby v oblasti optimalizácie investícií, konfigurácií a nasadzovania virtuálnej infraštruktúry. Produktové rady spoločnosti Veeam predstavujú nástroje pre zálohovanie, plánovanie, manažovanie a monitorovanie výpočtových kapacít (predovšetkým pre virtuálne prostredie) ako nadstavbu na produkty spoločností VMware, Microsoft (System Center Operations Manager) a HP (Software Operations Manager).

ESET Silver Partner



Ponúkame kompletné portfólio bezpečnostného softvéru spoločnosti Eset pre firemnú klientelu a domácnosti. Vďaka proaktívnej detekcii počítačových hrozieb dokážeme zabezpečiť ochranu pracovných staníc, mobilných zariadení, file, mail a gateway serverov.

VMware Partner connect

Ako VMware Partner poskytujeme riešenia v oblasti virtualizácie na strane klientských  staníc, serverov a diskových úložných prostriedkov. Spolupráca so spoločnosťou VMware, naše dlhoročné skúsenosti a certifikovaní odborníci v našich radoch, to je dostatočné odborné zázemie, vďaka ktorému môžeme konsolidovať firemnú infraštruktúru, optimalizovať testovacie a vývojové prostredia a plánovať i realizovať stratégie a projekty Business Continuity.

Pearson VUE Authorized Test Center

Naše autorizované testovacie centrum umožňuje IT odborníkovi získať oficiálne, celosvetovo platné medzinárodné certifikáty najmä spoločností Cisco a VMware. Niekoľko rokov skúseností potvrdzuje, že sme nepoľavili v dodržiavaní prísnych kritérií testovacieho procesu.



IT Asociácia Slovenska (ITAS)

Sme členom profesného združenia najvýznamnejších domácich a zahraničných spoločností pôsobiacich v oblasti informačných a komunikačných technológií, ktorého hlavným cieľom je rozvíjať spoločné záujmy svojich členov a prispievať k informatizácii spoločnosti a rozvoju IT trhu na Slovensku.



Partnerstvá pre prosperitu

Gratex International, a.s. je členom Partnerstva pre prosperitu, ktorého základnou filozofiou činnosti je presvedčenie, že úspešná spoločnosť musí nevyhnutne stáť na trvalej spolupráci a komunikácii politickej sféry s občianskou. Vytváranie verejno-súkromných partnerstiev (public – privat partnerships) pod gesciou mimovládnej neziskovej organizácie sa považuje za cestu k transparentnej spolupráci na skutočne spoločensky prospešných projektoch.



Združenie podnikateľov Slovenska (ZPS)

Gratex International, a.s. je členom záujmového združenia súkromných podnikateľov, ktoré vzniklo v decembri 1989. Od roku 1993 je ZPS členom Európskej konfederácie asociácií malých a stredných podnikov so sídlom v Bruseli. ZPS je zakladajúcim členom Republikovej únie zamestnávateľov, organizácie zastrešujúcej združenia zamestnávateľov, ktorá zastupuje podnikateľov zamestnávajúcich cca 350 000 zamestnancov a produkujúcich cca 70 % HDP na Slovensku. Ako člen Združenia podnikateľov Slovenska sa aktívne podieľame na riešení zásadných otázok vytvárania a garantovania zodpovedajúceho podnikateľského prostredia.



3. ZÁKAZNÍCI / REFERENCIE

Finančný sektor

- Accident & Health International Underwriting
- Allianz - Slovenská dôchodková správcovská spoločnosť , a.s.
- Allianz - Slovenská poisťovňa , a.s.
- Allianz Technology (Slovakia) s.r.o.
- Allianz Technology GmbH
- Allianz Life Korea
- Allianz Motor Russia
- Allianz Tiriac Asigurari Romania
- Austagencies Pty Ltd
- Bond and Credit Company Pty Ltd
- Česká pojišťovna a.s.
- essential data, s.r.o.
- Futura Versicherungsservice GmbH & Co KG
- Generali poisťovňa, a.s.
- Generali Česká pojišťovna a.s.
- Generali Investments CEE, investiční společnost, a.s.
- Global Transport & Automotive Insurance / Allianz
- Greencross Operations Pty Ltd
- Gallagher ServiceCO
- PetSure Australia
- Pojišťovna VZP, a.s.
- Premium Insurance Company Limited
- Pro Partners Holding, a.s.
- Pacific Indemnity Underwriting Solutions Pty Ltd
- 360 Group Services Pty Ltd
- QRM Singapore
- QRM Sydney
- Strata Unit Underwriting Agency Pty Ltd
- Track Claim Slovakia, s.r.o.
- UNIQA pojišťovna, a.s.
- UNIQA Management Services s.r.o., organizačná zložka
- UNIQA Management Services s.r.o.
- Twothreebird (Pty) Ltd.
- Velosure Pty Ltd.

Verejný sektor

- Sociálna poisťovňa , a.s.
- Ministerstvo hospodárstva SR
- Ministerstvo kultúry SR
- Ministerstvo práce, sociálnych vecí a rodiny SR
- Ministerstvo spravodlivosti SR
- Ministerstvo školstva, výskumu, vývoja a mládeže SR
- Ministerstvo zdravotníctva SR
- Ministerstvo vnútra SR

- Slovenská obchodná inšpekcia
- Štátny inštitút odborného vzdelávania
- Štatistický úrad SR
- ŠTÁTNA OCHRANA PRÍRODY SR
- Úrad pre normalizáciu, metrológiu a skúšobníctvo SR
- Eximbanka SR
- Ministerstvo investícií, regionálneho rozvoja a informatizácie
- Slovenský vodohospodársky podnik
- Športové centrum polície

Priemysel

- Milking , spol. s r.o.
- Slovenský plynárenský priemysel , a.s.
- RAJO, a.s.
- Západoslovenská distribučná , a.s.
- AbbVie s.r.o.
- Medtronic Slovakia s.r.o.
- Roche Slovensko s.r.o.
- Alba Dental Clinic, s.r.o.
- HeyPay s.r.o.
- Sunflower s.r.o.
- Súkromná škola umeleckého priemyslu
- ŠKP-ŠPORT, spol. s r.o.

Informačné technológie

- DXC Technology Slovakia s.r.o.
- HP Europe BV
- Hewlett-Packard Enterprise BV
- Hewlett-Packard International Sarl
- IBM Slovensko , spol. s r.o.
- ATOS - Siemens
- Unisys Slovakia s.r.o.
- SOFIS, s.r.o.
- Seyfor Slovensko, a.s.
- Slovak Telekom , a.s.
- Data System Soft, s.r.o.
- TransTeQ, s.r.o.
- IPESOFT spol. s r.o.

4. Výsledky hospodárenia za rok 2023

Spoločnosť Gratex International, a.s. uzavrela účtovný rok 2023 s celkovými tržbami na úrovni 20 433 618 € a ziskom vo výške 1 365 389 €. Spoločnosť neeviduje žiadne udalosti osobitného významu, ktoré nastali po skončení účtovného obdobia a vzhľadom na charakter podnikateľskej činnosti sa neeviduje ani žiaden negatívny vplyv na životné prostredie.

Základné finančné výkazy:

Výkaz ziskov a strát k 31.12.2023

| Text b | Číslo riadku c | Skutočnosť | |
|---|----------------------|----------------------------|--|
| | | Bežné účtovné obdobie 1 | Bezprostredne predchádzajúce účtovné obdobie 2 |
| Čistý obrat (časť účt. tr. 6 podľa zákona) | 01 | 20 433 618 | 20 429 700 |
| Výnosy z hospodárskej činnosti spolu súčet (r. 03 až r. 09) | 02 | 20 489 935 | 2 0539 799 |
| Tržby z predaja tovaru (604, 607) | 03 | 3 169 292 | 3 208 124 |
| Tržby z predaja vlastných výrobkov (601) | 04 | | |
| Tržby z predaja služieb (602, 606) | 05 | 17 264 326 | 17 221 576 |
| Zmeny stavu vnútroorganizačných zásob (+/-) (účtová skupina 61) | 06 | | |
| Aktivácia (účtová skupina 62) | 07 | | |
| Tržby z predaja dlhodobého nehmotného majetku, dlhodobého hmotného majetku a materiálu (641, 642) | 08 | 40 780 | 12 109 |
| Ostatné výnosy z hospodárskej činnosti (644, 645, 646, 648, 655, 657) | 09 | 15 537 | 97 990 |
| Náklady na hospodársku činnosť spolu r. 11 + r. 12 + r. 13 + r. 14 + r. 15 + r. 20 + r. 21 + r. 24 + r. 25 + r. 26 | 10 | 19 085 670 | 19 973 103 |
| Náklady vynaložené na obstaranie predaného tovaru (504, 507) | 11 | 2 925 383 | 2 964 978 |
| Spotreba materiálu, energie a ostatných neskladovateľných dodávok (501, 502, 503) | 12 | 338 993 | 400 933 |
| Opravné položky k zásobám (+/-) (505) | 13 | | |
| Služby (účtová skupina 51) | 14 | 6 539 571 | 6 891 276 |
| Osobné náklady súčet (r. 16 až r. 19) | 15 | 9 059 049 | 8 964 220 |
| Mzdové náklady (521, 522) | 16 | 6 607 813 | 6 561 409 |
| Odmeny členom orgánov spoločnosti a družstva (523) | 17 | | |
| Náklady na sociálne poistenie (524, 525, 526) | 18 | 2 213 491 | 2 218 694 |
| Sociálne náklady (527, 528) | 19 | 237 745 | 184 117 |
| Dane a poplatky (účtová skupina 53) | 20 | 13 806 | 19 672 |
| Odpisy a opravné položky k dlhodobému nehmotnému majetku a dlhodobému hmotnému majetku (r. 22 + r. 23) | 21 | 175 506 | 468 702 |
| Odpisy dlhodobého nehmotného majetku a dlhodobého hmotného majetku (551) | 22 | 175 506 | 468 702 |
| Opravné položky k dlhodobému nehmotnému majetku a dlhodobému hmotnému majetku (+/-) (553) | 23 | | |
| Zostatková cena predaného dlhodobého majetku a predaného materiálu (541, 542) | 24 | | 5 823 |
| Opravné položky k pohládkam (+/-) (547) | 25 | - 45 836 | 61 699 |
| Ostatné náklady na hospodársku činnosť (543, 544, 545, 546, 548, 549, 555, 557) | 26 | 79 198 | 195 800 |
| Výsledok hospodárenia z hospodárskej činnosti (+/-) (r. 02 - r. 10) | 27 | 1 404 265 | 566 696 |
| Pridaná hodnota (r. 03 + r. 04 + r. 05 + r. 06 + r. 07) - (r. 11 + r. 12 + r. 13 + r. 14) | 28 | 10 629 671 | 10 172 513 |
| Výnosy z finančnej činnosti spolu r. 30 + r. 31 + r. 35 + r. 39 + r. 42 + r. 43 + r. 44 | 29 | 305 262 | 106 667 |
| Tržby z predaja cenných papierov a podielov (661) | 30 | | |
| Výnosy z dlhodobého finančného majetku súčet (r. 32 až r. 34) | 31 | 195 755 | |
| Výnosy z cenných papierov a podielov od prepojených účtovných jednotiek (665A) | 32 | 195 755 | |
| Výnosy z cenných papierov a podielov v podielovej účasti okrem výnosov prepojených účtovných jednotiek (665A) | 33 | | |
| Ostatné výnosy z cenných papierov a podielov (665A) | 34 | | |
| Výnosy z krátkodobého finančného majetku súčet (r. 36 až r. 38) | 35 | | |
| Výnosy z krátkodobého finančného majetku od prepojených účtovných jednotiek (666A) | 36 | | |

| | | | |
|--|-----------|------------------|-----------------|
| Výnosy z krátkodobého finančního majetku v podíleové účasti okrem výnosov prepojených účtovných jednotiek (666A) | 37 | | |
| Ostatné výnosy z krátkodobého finančního majetku (666A) | 38 | | |
| Výnosové úroky (r. 40 + r. 41) | 39 | 102 600 | 96 221 |
| Výnosové úroky od prepojených účtovných jednotiek (662A) | 40 | 17 740 | 11 380 |
| Ostatné výnosové úroky (662A) | 41 | 84 860 | 84 841 |
| Kurzové zisky (663) | 42 | 6 907 | 10 446 |
| Výnosy z precenenia cenných papierov a výnosy z derivátových operácií (664, 667) | 43 | | |
| Ostatné výnosy z finančnej činnosti (668) | 44 | | |
| Náklady na finančnú činnosť spolu r. 46 + r. 47 + r. 48 + r. 49 + r. 52 + r. 53 + r. 54 | 45 | 183 974 | 155 389 |
| Predané cenné papiere a podiely (561) | 46 | | |
| Náklady na krátkodobý finančný majetok (566) | 47 | | |
| Opravné položky k finančnému majetku (+/-) (565) | 48 | | |
| Nákladové úroky (r. 50 + r. 51) | 49 | 155 478 | 105 418 |
| Nákladové úroky pre prepojené účtovné jednotky (562A) | 50 | 24 275 | 33 618 |
| Ostatné nákladové úroky (562A) | 51 | 131 203 | 71 800 |
| Kurzové straty (563) | 52 | 16 110 | 21 522 |
| Náklady na precenenie cenných papierov a náklady na derivátové operácie (564, 567) | 53 | | |
| Ostatné náklady na finančnú činnosť (568, 569) | 54 | 12 386 | 28 449 |
| Výsledok hospodárenia z finančnej činnosti (+/-) (r. 29 - r. 45) | 55 | 121 288 | - 48 722 |
| Výsledok hospodárenia za účtovné obdobie pred zdanením (+/-) (r. 27 + r. 55) | 56 | 1 525 553 | 517 974 |
| Daň z príjmov (r. 58 + r. 59) | 57 | 160 164 | 34 199 |
| Daň z príjmov splatná (591, 595) | 58 | 167 169 | 65 959 |
| Daň z príjmov odložená (+/-) (592) | 59 | -7 005 | -31 760 |
| Prevod podielov na výsledku hospodárenia spoločníkom (+/- 596) | 60 | | |
| Výsledok hospodárenia za účtovné obdobie po zdanení (+/-) (r. 56 - r. 57 - r. 60) | 61 | 1 365 389 | 483 775 |

Súvaha k 31.12.2023

| STRANA AKTÍV | Číslo riadku | Bežné účtovné obdobie | | | Bezprostredne predchádzajúce účtovné obdobie |
|---|--------------|-----------------------|------------------|-------------------|--|
| | | 1 | 2 | 3 | 3 |
| | | Brutto-časť 1 | Korekcia-časť 2 | Netto | Netto |
| Spolu majetok r. 02 + r. 33 + r. 74 | 01 | 19 279 713 | 4 335 886 | 14 943 827 | 14 574 903 |
| Neobežný majetok r. 03 + r. 11 + r. 21 | 02 | 8 943 886 | 4 178 165 | 4 765 721 | 4 302 918 |
| Dlhodobý nehmotný majetok súčet (r. 04 až r. 10) | 03 | 2 014 224 | 2 014 224 | 0 | 0 |
| Aktivované náklady na vývoj (012) /072, 091A/ | 04 | | | | |
| Softvér (013)/073, 091A/ | 05 | 2 014 224 | 2 014 224 | 0 | 0 |
| Oceniteľné práva (014)/074, 091A/ | 06 | | | | |
| Goodwill (015) /075, 091A/ | 07 | | | | |
| Ostatný dlhodobý nehmotný majetok (019, 01X) /079, 07X, 091A/ | 08 | | | | |
| Obstarávaný dlhodobý nehmotný majetok (041) /093/ | 09 | | | | |
| Poskytnuté preddavky na dlhodobý nehmotný majetok (051) /095A/ | 10 | | | | |
| Dlhodobý hmotný majetok súčet (r. 12 až r. 20) | 11 | 3 690 035 | 2 163 941 | 1 526 094 | 1 423 172 |
| Pozemky (031) /092A/ | 12 | 932 205 | | 932 205 | 932 205 |
| Stavby (021) /081, 092A/ | 13 | 855 734 | 789 037 | 66 697 | 81 085 |
| Samostatné huteľné veci a súbory huteľných vecí (022) /082, 092A/ | 14 | 1 839 952 | 1 374 904 | 465 048 | 389 125 |
| Pestovateľské celky trvalých porastov (025) /085, 092A/ | 15 | | | | |
| Základné stádo a ťažné zvieratá (026) /086, 092A/ | 16 | | | | |
| Ostatný dlhodobý hmotný majetok (029, 02X, 032) /089, 08X, 092A/ | 17 | | | | |
| Obstarávaný dlhodobý hmotný majetok (042) /094/ | 18 | 62 144 | | 62 144 | 20 757 |
| Poskytnuté preddavky na dlhodobý hmotný majetok (052) /095A/ | 19 | | | | |

| | | | | | |
|---|-----------|-------------------|----------------|------------------|------------------|
| Opravná položka k nadobudnutému majetku (+/ 097) +/ 098 | 20 | | | | |
| Dlhodobý finančný majetok súčet (r. 22 až r. 32) | 21 | 3 239 627 | | 3 239 627 | 2 879 746 |
| Podielové cenné papiere a podiely v prepojených účtovných jednotkách (061A, 062A, 063A) /096A/ | 22 | 3 228 082 | | 3 228 082 | 2 869 457 |
| Podielové cenné papiere a podiely s podielovou účasťou okrem v prepojených účtovných jednotkách (062A) /096A/ | 23 | | | | |
| Ostatné realizovateľné cenné papiere a podiely (063A) /096A/ | 24 | 11 545 | | 11 545 | 10 289 |
| Pôžičky prepojeným účtovným jednotkám (066A) /096A/ | 25 | | | | |
| Pôžičky v rámci podielovej účasti okrem prepojeným účtovným jednotkám (066A) /096A/ | 26 | | | | |
| Ostatné pôžičky (067A) /096A/ | 27 | | | | |
| Dlhové cenné papiere a ostatný dlhodobý finančný majetok (065A, 069A, 06XA) /096A/ | 28 | | | | |
| Pôžičky a ostatný dlhodobý finančný majetok so zostatkovou dobou splatnosti najviac jeden rok (066A, 067A, 069A, 06XA) /096A/ | 29 | | | | |
| Účty v bankách s dobou viazanosti dlhšou ako jeden rok (22XA) | 30 | | | | |
| Obstarávaný dlhodobý finančný majetok (043) /096A/ | 31 | | | | |
| Poskytnuté preddávky na dlhodobý finančný majetok (053) /095A/ | 32 | | | | |
| Obežný majetok r. 34 + r. 41 + r. 53 + r. 66 + r. 71 | 33 | 10 050 243 | 157 721 | 9 892 522 | 9 888 364 |
| Zásoby súčet (r. 35 až r. 40) | 34 | 69 653 | | 69 653 | 62 062 |
| Materiál (112, 119, 11X) /191, 19X/ | 35 | 2 379 | | 2 379 | 3 094 |
| Nedokončená výroba a polotovary vlastnej výroby (121, 122, 12X) /192, 193, 19X/ | 36 | | | | |
| Výrobky (123) /194/ | 37 | | | | |
| Zvieratá (124) /195/ | 38 | 2 162 | | 2 162 | 2 162 |
| Tovar (132, 133, 13X, 139) /196, 19X/ | 39 | 65 112 | | 65 112 | 56 806 |
| Poskytnuté preddávky na zásoby (314A) /391A/ | 40 | | | | |
| Dlhodobé pohľadávky súčet (r. 42 + r. 46 až r. 52) | 41 | | | | |
| Pohľadávky z obchodného styku súčet (r. 43 až r. 45) | 42 | | | | |
| Pohľadávky z obchodného styku voči prepojeným účtovným jednotkám (311A, 312A, 313A, 314A, 315A, 31XA) /391A/ | 43 | | | | |
| Pohľadávky z obchodného styku v rámci podielovej účasti okrem pohľadávok voči prepojeným účtovným jednotkám (311A, 312A, 313A, 314A, 315A, 31XA) /391A/ | 44 | | | | |
| Ostatné pohľadávky z obchodného styku (311A, 312A, 313A, 314A, 315A, 31XA) /391A/ | 45 | | | | |
| Čistá hodnota zákazky (316A) | 46 | | | | |
| Ostatné pohľadávky voči prepojeným účtovným jednotkám (351A) /391A/ | 47 | | | | |
| Ostatné pohľadávky v rámci podielovej účasti okrem pohľadávok voči prepojeným účtovným jednotkám (351A) /391A/ | 48 | | | | |
| Pohľadávky voči spoločníkom, členom a združeniu (354A, 355A, 358A, 35XA) /391A/ | 49 | | | | |
| Pohľadávky z derivátových operácií (373A, 376A) | 50 | | | | |
| Iné pohľadávky (335A, 336A, 33XA, 371A, 374A, 375A, 378A) /391A/ | 51 | | | | |
| Odložená daňová pohľadávka (481A) | 52 | | | | |
| Krátkodobé pohľadávky súčet (r. 54 + r. 58 až r. 65) | 53 | 9 349 892 | 157 721 | 9 192 171 | 8 152 491 |
| Pohľadávky z obchodného styku súčet (r. 55 až r. 57) | 54 | 5 701 097 | 107 754 | 5 593 343 | 4 912 465 |
| Pohľadávky z obchodného styku voči prepojeným účtovným jednotkám (311A, 312A, 313A, 314A, 315A, 31XA) /391A/ | 55 | 9 026 | 871 | 8 155 | 4 301 |
| Pohľadávky z obchodného styku v rámci podielovej účasti okrem pohľadávok voči prepojeným účtovným jednotkám (311A, 312A, 313A, 314A, 315A, 31XA) /391A/ | 56 | | | | |
| Ostatné pohľadávky z obchodného styku (311A, 312A, 313A, 314A, 315A, 31XA) /391A/ | 57 | 5 692 071 | 106 883 | 5 585 188 | 4 908 164 |
| Čistá hodnota zákazky (316A) | 58 | | | | |
| Ostatné pohľadávky voči prepojeným účtovným jednotkám (351A) /391A/ | 59 | 701 899 | | 701 899 | 690 874 |
| Ostatné pohľadávky v rámci podielovej účasti okrem pohľadávok voči prepojeným účtovným jednotkám (351A) /391A/ | 60 | | | | |
| Pohľadávky voči spoločníkom, členom a združeniu (354A, 355A, 358A, 35XA, 398A) /391A/ | 61 | 298 781 | | 298 781 | 11 727 |
| Sociálne poistenie (336A) /391A/ | 62 | | | | |
| Daňové pohľadávky a dotácie (341, 342, 343, 345, 346, 347) /391A/ | 63 | | | | 5 457 |
| Pohľadávky z derivátových operácií (373A, 376A) | 64 | | | | |
| Iné pohľadávky (335A, 33XA, 371A, 374A, 375A, 378A) /391A/ | 65 | 2 648 115 | 49 967 | 2 598 148 | 2 531 968 |

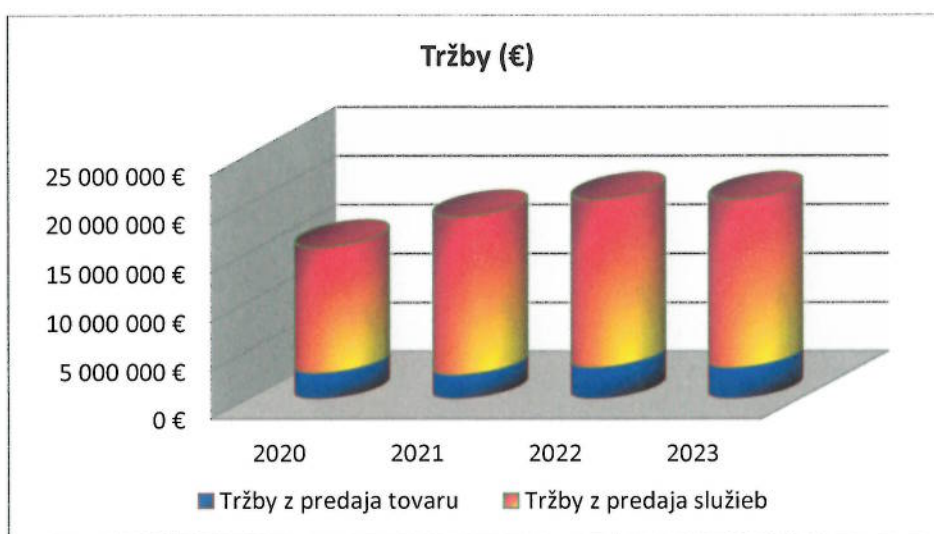
| | | | | | |
|--|-----------|----------------|--|----------------|------------------|
| Krátkodobý finančný majetok súčet (r. 67 až r. 70) | 66 | | | | |
| Krátkodobý finančný majetok v prepojených účtovných jednotkách (251A, 253A, 256A, 257A, 25XA) /291A, 29XA/ | 67 | | | | |
| Krátkodobý finančný majetok bez krátkodobého finančného majetku v prepojených účtovných jednotkách (251A, 253A, 256A, 257A, 25XA) /291A, 29XA/ | 68 | | | | |
| Vlastné akcie a vlastné obchodné podiely (252) | 69 | | | | |
| Obstarávaný krátkodobý finančný majetok (259, 314A) /291A/ | 70 | | | | |
| Finančné účty r. 72 + r. 73 | 71 | 630 698 | | 630 698 | 1 673 811 |
| Peniaze (211, 213, 21X) | 72 | 14 967 | | 14 967 | 16 869 |
| Účty v bankách (221A, 22X, +/ 261) | 73 | 615 731 | | 615 731 | 1 656 942 |
| Časové rozlíšenie súčet (r. 75 až r. 78) | 74 | 285 584 | | 285 584 | 383 621 |
| Náklady budúcich období dlhodobé (381A, 382A) | 75 | 28 280 | | 28 280 | 21 763 |
| Náklady budúcich období krátkodobé (381A, 382A) | 76 | 197 692 | | 197 692 | 101 698 |
| Príjmy budúcich období dlhodobé (385A) | 77 | | | | |
| Príjmy budúcich období krátkodobé (385A) | 78 | 59 612 | | 59 612 | 260 160 |

| STRANA PASÍV | Číslo riadku | Reálne účtovné obdobie | Bezproštedne predchádzajúce účtovné obdobie |
|--|--------------|------------------------|---|
| b | c | d | e |
| Spolu vlastné imanie a záväzky r. 80 + r. 101 + r. 141 | 79 | 14 943 827 | 14 574 903 |
| Vlastné imanie r. 81 + r. 85 + r. 86 + r. 87 + r. 90 + r. 93 + r. 97 + r. 100 | 80 | 7 792 851 | 6 141 716 |
| Základné imanie súčet (r. 82 až r. 84) | 81 | 680 000 | 665 600 |
| Základné imanie (411 alebo +/ 491) | 82 | 680 000 | 665 600 |
| Zmena základného imania +/ 419 | 83 | | |
| Pohľadávky za upísané vlastné imanie (/ /353) | 84 | | |
| Emisné úžio (412) | 85 | | |
| Ostatné kapitálové fondy (413) | 86 | | |
| Zákonné rezervné fondy r. 88 + r. 89 | 87 | 136 000 | 133 120 |
| Zákonný rezervný fond a nedeliteľný fond (417A, 418, 421A, 422) | 88 | 136 000 | 133 120 |
| Rezervný fond na vlastné akcie a vlastné podiely (417A, 421A) | 89 | | |
| Ostatné fondy zo zisku r. 91 + r. 92 | 90 | | |
| Štatutárne fondy (423, 42X) | 91 | | |
| Ostatné fondy (427, 42X) | 92 | | |
| Oceňovacie rozdiely z precenenia súčet (r. 94 až r. 96) | 93 | -341 639 | - 625 945 |
| Oceňovacie rozdiely z precenenia majetku a záväzkov (+/ 414) | 94 | -341 639 | - 625 945 |
| Oceňovacie rozdiely z kapitálových účasí (+/ 415) | 95 | | |
| Oceňovacie rozdiely z precenenia pri zlúčení, splynutí a rozdelení (+/ 416) | 96 | | |
| Výsledok hospodárenia minulých rokov r. 98 + r. 99 | 97 | 5 953 101 | 5 485 166 |
| Nerozdelený zisk minulých rokov (428) | 98 | 5 953 101 | 5 485 166 |
| Neuhradená strata minulých rokov (/ /429) | 99 | | |
| Výsledok hospodárenia za účtovné obdobie po zdanení +/- r. 01 (r. 81 + r. 85 + r. 86 + r. 87 + r. 90 + r. 93 + r. 97 + r. 101 + r. 141) | 100 | 1 365 389 | 483 775 |
| Záväzky r. 102 + r. 118 + r. 121 + r. 122 + r. 136 + r. 139 + r. 140 | 101 | 6 940 839 | 8 338 613 |
| Dlhodobé záväzky súčet (r. 103 + r. 107 až r. 117) | 102 | 258 985 | 214 443 |
| Dlhodobé záväzky z obchodného styku súčet (r. 104 až r. 106) | 103 | | |
| Záväzky z obchodného styku voči prepojeným účtovným jednotkám (321A, 475A, 476A) | 104 | | |
| Záväzky z obchodného styku v rámci podielovej účasti okrem záväzkov voči prepojeným účtovným jednotkám (321A, 475A, 476A) | 105 | | |
| Ostatné záväzky z obchodného styku (321A, 475A, 476A) | 106 | | |
| Čistá hodnota zákazky (316A) | 107 | | |
| Ostatné záväzky voči prepojeným účtovným jednotkám (471A, 47XA) | 108 | | |
| Ostatné záväzky v rámci podielovej účasti okrem záväzkov voči prepojeným účtovným jednotkám (471A, 47XA) | 109 | | |
| Ostatné dlhodobé záväzky (479A, 47XA) | 110 | | |
| Dlhodobé prijaté preddavky (475A) | 111 | | |
| Dlhodobé zmenky na úhradu (478A) | 112 | | |

| | | | |
|---|------------|------------------|------------------|
| Vydané dlhopisy (473A//235A) | 113 | | |
| Závazky zo sociálneho fondu (472) | 114 | 59 261 | 49 065 |
| Iné dlhodobé záväzky (336A, 372A, 474A, 47XA) | 115 | 129 805 | 164 030 |
| Dlhodobé záväzky z derivátových operácií (373A, 377A) | 116 | | |
| Orčlenený daňový záväzok (481A) | 117 | 69 919 | 1 348 |
| Dlhodobé rezervy r. 119 + r. 120 | 118 | | |
| Zákonné rezervy (451A) | 119 | | |
| Ostatné rezervy (459A, 45XA) | 120 | | |
| Dlhodobé bankové úvery (461A, 46XA) | 121 | | |
| Krátkodobé záväzky súčet (r. 123 + r. 127 až r. 135) | 122 | 5 423 029 | 5 407 121 |
| Záväzky z obchodného styku súčet (r. 124 až r. 126) | 123 | 2 391 163 | 2 257 127 |
| Záväzky z obchodného styku voči prepajeným účtovným jednotkám (321A, 322A, 324A, 325A, 326A, 32XA, 475A, 476A, 478A, 47XA) | 124 | 32 184 | 55 637 |
| Záväzky z obchodného styku v rámci podielovej účasti okrem záväzkov voči prepajeným účtovným jednotkám (321A, 322A, 324A, 325A, 326A, 32XA, 475A, 476A, 478A, 47XA) | 125 | | |
| Ostatné záväzky z obchodného styku (321A, 322A, 324A, 325A, 326A, 32XA, 475A, 476A, 478A, 47XA) | 126 | 2 358 979 | 2 201 490 |
| Číslo hodnota záväzky (316A) | 127 | | |
| Ostatné záväzky voči prepajeným účtovným jednotkám (361A, 36XA, 471A, 47XA) | 128 | | |
| Ostatné záväzky v rámci podielovej účasti okrem záväzkov voči prepajeným účtovným jednotkám (361A, 36XA, 471A, 47XA) | 129 | | |
| Záväzky voči spoločníkom a združeniu (364, 365, 366, 367, 368, 398A, 478A, 479A) | 130 | 1 215 045 | 1 578 807 |
| Záväzky voči zamestnancom (331, 333, 33X, 479A) | 131 | 503 623 | 421 120 |
| Záväzky zo sociálneho poistenia (336A) | 132 | 281 738 | 264 663 |
| Daňové záväzky a dotácie (341, 342, 343, 345, 346, 347, 34X) | 133 | 790 502 | 604 183 |
| Záväzky z derivátových operácií (373A, 377A) | 134 | | |
| Iné záväzky (372A, 379A, 474A, 475A, 479A, 47XA) | 135 | 240 958 | 281 221 |
| Krátkodobé rezervy r. 137 + r. 138 | 136 | 498 609 | 493 379 |
| Zákonné rezervy (323A, 451A) | 137 | 498 609 | 493 379 |
| Ostatné rezervy (323A, 32X, 459A, 45XA) | 138 | | |
| Bežné bankové úvery (221A, 231, 232, 23X, 461A, 46XA) | 139 | 760 216 | 2 223 670 |
| Krátkodobé finančné výpomoci (241, 249, 24X, 473A, //255A) | 140 | | |
| Časové rozlíšenie súčet (r. 142 až r. 145) | 141 | 210 137 | 94 574 |
| Výdavky budúcich období dlhodobé (383A) | 142 | | |
| Výdavky budúcich období krátkodobé (383A) | 143 | | |
| Výnosy budúcich období dlhodobé (384A) | 144 | 33 617 | 17 979 |
| Výnosy budúcich období krátkodobé (384A) | 145 | 176 520 | 76 595 |

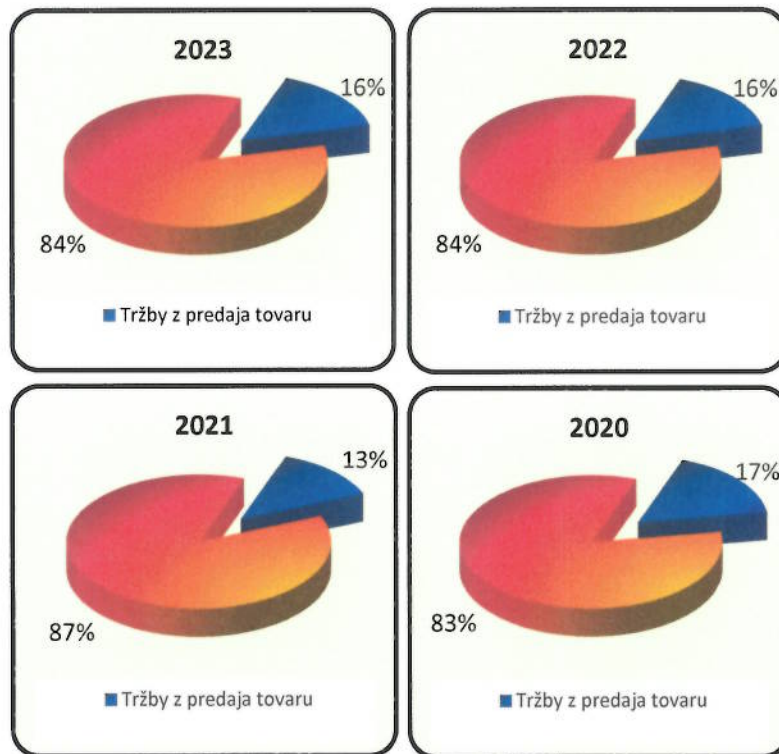
5. Analýza a diskusia

Pri nepatrnom náraste tržieb v porovnaní s predchádzajúcim rokom dosiahla v roku 2023 spoločnosť Gratex International, a. s. výraznejší nárast pridanej hodnoty a výsledku hospodárenia. Zisk po zdanení dosiahol výšku 1 365 389 €. Dôvodom tohto nárastu bolo predovšetkým efektívnejšie využitie vlastných zdrojov a nižšia miera subdodávok. Z celkového objemu tržieb tvoril 84 % predaj vlastných služieb a 16 % predaj produktov tretích strán. V roku 2024 bude našim hlavným cieľom udržať finančnú efektívnosť a dôraz na zvyšovanie tržieb. U nákladov sa bude sledovať ich optimalizácia, resp. efektívne vynakladanie. Akciová spoločnosť si v roku 2023 plnila svoje záväzky voči všetkým subjektom včas a v stanovenej výške. V rámci riadenia rizika krátkodobej likvidity má Gratex International, a.s. uzatvorenú zmluvu o kontokorentnom úvere, ktorý sa počas roka podľa potreby čerpal. Manažment bude v roku 2024 pokračovať v monitorovaní potenciálneho dopadu vplyvov inflácie a podnikne všetky možné kroky na zmiernenie akýchkoľvek negatívnych účinkov na spoločnosť a jej zamestnancov.



| Tržby v € | 2020 | 2021 | 2022 | 2023 |
|-------------------------|--------------|--------------|--------------|--------------|
| Tržby z predaja tovaru | 2 638 662 € | 2 452 528 € | 3 208 124 € | 3 169 292 € |
| Tržby z predaja služieb | 12 859 857 € | 16 138 763 € | 17 221 576 € | 17 264 326 € |
| Tržby spolu | 15 498 519 € | 18 591 291 € | 20 429 700 € | 20 433 618 € |

Štruktúra tržieb v posledných štyroch účtovných obdobiach :



Zameranie na efektívnosť procesov a zvýšenú produktivitu sa odzrkadlilo aj na dosiahnutej pridanej hodnote. V roku 2023 sme vytvorili pridanú hodnotu vo výške 10 629 671 eur, čo je nárast oproti roku 2022, kedy bola vo výške 10 172 513 eur.

| Údaje v € | 2020 | 2021 | 2022 | 2023 |
|--------------------------|---------------------|---------------------|---------------------|---------------------|
| Tržby z predaja tovaru | 2 638 662 € | 2 452 528 € | 3 208 124 € | 3 169 292 € |
| Tržby z predaja služieb | 12 859 857 € | 16 138 763 € | 17 221 576 € | 17 264 326 € |
| Náklady na predaný tovar | 2 368 825 € | 2 204 093 € | 2 964 978 € | 2 925 383 € |
| Hrubý zisk | 13 129 694 € | 16 387 198 € | 17 464 722 € | 17 508 235 € |
| Pridaná hodnota | 8 463 943 € | 8 398 204 € | 10 172 513 € | 10 629 671 € |

Dosiahnutý zisk za rok 2023 sa z väčšej časti plánuje použiť na vyplatenie dividend. Spoločnosť si naďalej udržiava optimálnu mieru zadlženosti.

| Údaje v € | 2020 | 2021 | 2022 | 2023 |
|-------------------|--------------|--------------|--------------|--------------|
| Vlastné zdroje | 5 789 320 € | 6 232 656 € | 6 141 716 € | 7 792 851 € |
| Cudzíe zdroje | 8 109 079 € | 8 709 365 € | 8 338 613 € | 6 940 839 € |
| Zadlženosť | 58,3% | 58,3% | 57,6% | 47,1% |

Gratex International, a.s. v roku 2023 využíval bežný kontokorentný úver na preklopenie krátkych disproporcií v platobnom styku. Spoločnosť okrem kontokorentného úveru nečerpala žiadny iný úver.

Gratex International, a.s. nie je dcérskou spoločnosťou v žiadnej inej spoločnosti. Spoločnosť nemá žiadnu organizačnú zložku v zahraničí.

Spoločnosť Gratex International, a.s., má rozhodujúci vplyv a je materskou spoločnosťou so 100 %-ným podielom v spoločnosti GraTex International CZ spol. s r. o., so sídlom v Prahe, Kaprova 42/14, 100 %-ným podielom v spoločnosti SHB, s.r.o., so sídlom v Hrubej Borši, Maloboršanská ulica 113/10, 100 %-ným podielom v spoločnosti realshop.sk, s.r.o, so sídlom v Bratislave, Galvaniho 17/C, 100 %-ným podielom v spoločnosti Gratex Services, a.s., so sídlom v Bratislave, Galvaniho 17/C, 100 %-ným podielom v spoločnosti SHB Invest, s.r.o. so sídlom v Bratislave, Galvaniho 17/C, má 87,02 %-ný podiel v spoločnosti Gramedia, s. r. o., so sídlom v Bratislave, Galvaniho 17/C, 60 %-ný podiel v spoločnosti Gratex International, AUST Pty Ltd. so sídlom v Sydney v Austrálii. Spoločnosť má 0,5 % podiel v spoločnosti Gratex IQ, a.s. so sídlom v Šamorine, Gazdovský rad 16/32.