



**SPRÁVA NEZÁVISLÉHO AUDÍTORA
K ÚČTOVNEJ ZÁVIERKE
A VÝROČNEJ SPRÁVE SPOLOČNOSTI**

PORR s.r.o.

za rok končiaci 31. decembra 2023

Výročná správa
2023
PORR s.r.o.



OBSAH

| | |
|---|-----------|
| Organizácia | 2 |
| Identifikácia spoločnosti | 2 |
| História firmy | 2 |
| Predmet činnosti | 2 |
| Konsolidovaná účtovná zvierka | 3 |
| Individuálna účtovná zvierka | 3 |
| Integrovaný manažérsky systém správy a riadenia spoločnosti („corporate governance“)..... | 3 |
| Certifikácia EMAS a Business Continuity Management System | 4 |
| Situačná správa | 5 |
| Hospodárske prostredie | 5 |
| Vývoj stavebníctva v Európe a na Slovensku | 6 |
| Vývoj stavu zákaziek, situácia okolo výkonov a výnosov | 7 |
| Návrh na vyrovnanie straty..... | 8 |
| Majetková a finančná situácia | 9 |
| Zamestnanci | 10 |
| Sociálna zodpovednosť podniku („Corporate Social Responsibility“) | 11 |
| Najvýznamnejšie projekty..... | 12 |
| Prognóza a aktuálne projekty | 15 |
| Udalosti, ktoré nastali po súvahovom dni | 17 |
| Ostatné informácie v súlade s ustanovením § 20 Zákona o účtovníctve..... | 17 |
| Ročná účtovná zvierka PORR s.r.o. | 18 |
| Správa BDO | 18 |



Organizácia

Identifikácia spoločnosti

Založenie: Firma PORR s.r.o. bola založená 26.07.2006 a následne zapísaná 22.08.2006 do obchodného registra (OR OS Bratislava I, oddiel Sro, vložka č. 42018 / B).

Sídlo spoločnosti: Mlynské Nivy 49, 821 09 Bratislava – mestská časť Ružinov

IČO: 36 667 102

IČ-DPH : SK 2022 228 109

História firmy

Spoločnosť PORR (Slovensko) a.s. bola založená ešte v Československu v roku 1990 pod názvom INTERSTAV a.s., ako jedna z prvých medzinárodných spoločností so zahraničným kapitálom (ako spoločný podnik, resp. „joint venture“), medzi spoločnosťou PORR AG International a niekoľkými slovenskými podnikmi. V roku 1995 sa skupina PORR rozhodla tento spoločný podnik kompletne prevziať.

Spoločnosť bola najprv premenovaná na PORR /Bratislava/, a.s. a neskôr na PORR (Slovensko) a.s. Spoločnosť sídlila v Bratislave a odtiaľ riadila svoje aktivity na celom Slovensku. Činnosť spoločnosti PORR (Slovensko) a.s. zahŕňala všetky oblasti stavebníctva so zameraním na pozemné a inžinierske stavby.

V roku 2006 došlo k založeniu spoločnosti TEERAG-ASDAG Slovakia s. r. o., ktorá bola v roku 2012 zlúčená so spoločnosťami PORR (Slovensko) s.r.o. a PORR Infra s.r.o., a v tom istom čase premenovaná na PORR s.r.o. PORR s.r.o., ako fungujúca nástupnícka spoločnosť, prebrala na seba v tomto istom roku všetky aktíva a pasíva spoločností podieľajúcich sa na tomto zlúčení a o dva roky neskôr prebrala aj ďalšiu spoločnosť — PPE Malženice s.r.o.

V roku 2019 došlo k ďalšiemu zlúčeniu, a to so zanikajúcou spoločnosťou ALPINE SLOVAKIA, spol. s r.o.

Predmet činnosti

PORR s.r.o. je poskytovateľom širokého spektra služieb v oblasti stavebníctva a realizuje stavebné projekty rôznej veľkosti. Okrem toho zabezpečuje projektovanie, financovanie, riadenie výstavby a obslužných činností.

Na Slovensku je činnosť spoločnosti primárne zameraná na:

- Inžinierske a infraštruktúrne stavby
- Výrobu asfaltu
- Projektovú činnosť

Konsolidovaná účtovná závierka

Spoločnosť PORR Bau GmbH so sídlom na 47 Absberggasse, 1100 Viedeň má 100% podiel na základnom imaní spoločnosti PORR s.r.o.

Konsolidovanú účtovnú závierku za skupinu podnikov s názvom PORR AG, ktorej súčasťou je aj konsolidovaná účtovná závierka podľa prvej vety, zostavuje PORR AG so sídlom Absberggasse 47, A-1103 Wien.

Individuálna účtovná závierka

Spoločnosť PORR s.r.o. zostavuje ročnú účtovnú závierku k 31. decembru 2023 podľa § 17 zákona č. 431/2002 Z. z. o účtovníctve v znení neskorších predpisov, za účtovné obdobie od 1. januára 2023 do 31. decembra 2023.

Integrovaný manažérsky systém správy a riadenia spoločnosti („corporate governance“)

Integrovaný manažérsky systém (IMS) spája metódy a nástroje potrebné k dodržaniu požiadaviek rôznych oblastí, konkrétne riadenia kvality, ochrany životného prostredia a zdravia pri práci, ako aj bezpečnosti práce, do jednotnej štruktúry, corporate governance — s cieľom dosiahnuť efektívnejšie riadenie organizácie. Riadiaci pracovníci riadia spoločnosť PORR s.r.o. v súlade so týmito zásadami integrovaného systému riadenia.

Nedeliteľnou súčasťou IMS sú aj etablované normy ISO 9001, ISO 14001 a OHSAS 18001, ktoré slúžia na optimalizáciu a štandardizáciu jednotlivých procesov a postupov v spoločnosti. Ich dodržiavanie a efektívne využívanie je predmetom pravidelných auditov certifikačnej autority.

Ako poskytovateľ komplexných služieb s viac ako 150-ročnými skúsenosťami v oblasti plánovania, vývoja a realizácie stavebných projektov, nadobudla spoločnosť PORR široké odborné znalosti v mnohých odvetviach stavebníctva. Trvalo udržateľné myslenie a činy, plánovanie, realizácia a komunikácia sú pevne zakotvené v stratégii našej spoločnosti a v skupine PORR. Spoločnosť PORR presadzuje integrovaný prístup, t.j. prepojenie medzi tromi rozmermi (ekonomický, sociálny a environmentálny) trvalej udržateľnosti a hlási sa k zásadám zodpovedného riadenia. Aktívne zapojenie interných ako aj externých zainteresovaných strán do našich SZP-aktivít (aktivít v oblasti sociálnej zodpovednosti podniku), ako aj ich ďalší rozvoj trvalou prioritou vedenia spoločnosti.

V roku 2023 neboli v oblasti životného prostredia zaznamenané žiadne negatívne udalosti.

Certifikácia EMAS a Business Continuity Management System

Stavebníctvo ako „People Business“ s mnohými rôznymi etnickými skupinami, vysokou spotrebou energií a zdrojov si vyžaduje globálne a na budúcnosť zamerané myslenie. Udržateľné rozhodnutia sú podstatnou súčasťou našej spoločenskej zodpovednosti a zároveň základom nášho úspechu.

EMAS je najnáročnejší systém environmentálneho manažérstva na svete. Spoločnosti a organizácie pomocou nástroja EÚ ukazujú, že aktívne minimalizujú dopady svojej činnosti na životné prostredie.

Spoločnosť PORR s.r.o. získala EMAS certifikát dňa 08.08.2019, ktorý každoročne obnovuje. Spoločnosť opätovne obhájila svoju certifikáciu k 23.8.2022 s platnosťou do 21.6.2025.



Spoločnosť zároveň 4. februára 2021 získala certifikáciu pre systém „Business Continuity Management“ pre predmet činnosti „Projektovanie, vývoj, realizácia a využitie/prevádzka stavieb v oblasti pozemného stavitelstva a priemyselnej výstavby ako aj v oblasti cestnej výstavby, inžinierskeho stavitelstva a ochrany životného prostredia“ spĺňajúci požiadavky normy ISO 22301:2019. Certifikát bol platný do 3. februára 2024.



Uvedenú certifikáciu následne obhájila dňa 18.3.2024 s platnosťou do 17.3.2027 avšak cez spoločnosť ELBACERT, akciová spoločnosť.



Situačná správa

Hospodárske prostredie

„Za celý minulý rok ekonomika EÚ vzrástla o 0,4 percenta, rast v eurozóne bol rovnaký, uviedol štatistický úrad Eurostat

Ekonomika Európskej únie v štvrtom štvrťroku v porovnaní s predchádzajúcimi tromi mesiacmi stagnovala a počínala si tak horšie, ako sa čakalo. V spresnenej správe to v piatok oznámil štatistický úrad Eurostat. Doteraz uvádzal, že hrubý domáci produkt európskej dvadsaťsedmičky sa medzikvartálne zvýšil o 0,1 percenta.

Hospodárstvo eurozóny vo štvrtom štvrťroku v porovnaní s predchádzajúcim trojmesačným obdobím tiež stagnovalo, čo je v súlade s doterajším odhadom. Medziročne vykázalo rast o 0,1 percenta, ako štatistici doteraz uvádzali.

Medziročne ekonomika Európskej únie vzrástla o 0,2 percenta. Aj toto je zhoršenie oproti doterajšiemu odhadu, v ktorom Eurostat uvádzal rast o 0,3 percenta. V treťom štvrťroku ekonomika EÚ medzikvartálne stagnovala, zatiaľ čo ekonomika eurozóny vykazovala pokles o 0,1 percenta. Medziročne potom oba bloky v treťom štvrťroku vykázali rast o 0,1 percenta.

Za celý minulý rok ekonomika EÚ vzrástla o 0,4 percenta, rast v eurozóne bol rovnaký, uviedol Eurostat. Je to zhoršenie oproti predchádzajúcemu odhadu, v ktorom štatistický úrad uvádzal pre oba bloky rast o 0,5 percenta. V roku 2022 ekonomika EÚ aj eurozóny vzrástla o 3,4 percenta.“¹

Slovenské stavebníctvo v roku 2023 prechádzalo stagnáciou

„Slovenské stavebníctvo stagnuje. Okrem dlhodobého problému s pomalým schvaľovacím procesom, stavebníctvo musí čeliť aj poklesu investičnej aktivity v oblasti nových budov vplyvom vysokých úrokových sadzieb, a to ako na strane súkromných, tak aj verejných investorov. Zároveň musí čeliť poklesu výstavby inžinierskych stavieb,“ povedal Ondrášek.

Podľa analytickej spoločnosti je oblasť staviteľstva závislá predovšetkým od verejných zákaziek. Verejné zákazky tvoria totiž 40 až 50 percent výkonu stavebníctva a je o nich zo strany stavebníkov záujem. Podľa riaditeľa Inštitútu pre dopravu a hospodárstvo Ondreja Mateja, treba vyriešiť legislatívne prostredie a to nielen stavebnú legislatívu, ale aj verejné obstarávanie a samotné procesy povolení.²

¹ <https://www.trend.sk/spravy/ekonomika-eurozony-ai-celej-europskej-unie-stvrtom-kvartali-stagnovala>

² <https://www.trend.sk/spravy/slovenske-stavebnictvo-stagnuje-ruzovo-to-nim-nevyzera-ani-buduci-rok>

Vývoj stavebníctva v Európe a na Slovensku

Stavebníctvo v decembri prudko spomalilo, celoročný výsledok skončil ešte v plusových hodnotách.

Výkon stavebníctva v súhrne za celý rok 2023 medziročne mierne vzrástol. Dvojciferné tempo rastu prác na inžinierskych stavbách prekryl mierny útlm dominujúcej výstavby budov. Odvetviu nepomohol ani slabý decembrový výsledok, kedy sa stavebná produkcia dvojciferne prepadla.

Stavebná produkcia v decembri 2023 dosiahla hodnotu 657,6 mil. eur, čo predstavovalo medziročný prepád o 12,1 %. V priebehu roka stavebníctvo medziročne spomalilo 3 krát, decembrový prepád bol vyšší ako v marci a v apríli.

Stavebné práce realizované **v tuzemsku** sa medziročne znížili o 12,3 %, čo ovplyvnil najvýraznejší útlm prác na rozhodujúcej novej výstavbe až o pätinu. Plusové hodnoty menších zložiek produkcie síce zmiernili prepád, ale nevyrovnali. Klesla aj zahraničná stavebná produkcia o takmer 11 %.

Aj z hľadiska výrobného zamerania (podľa typu stavby) medziročný pokles zaznamenali obe zložky – ako práce **na budovách**, tak aj práce **na inžinierskych stavbách**. V medzimesačnom porovnaní s novembrom 2023 po zohľadnení sezónnych vplyvov bola stavebná produkcia nižšia o 9,9 %.

Vývoj stavebnej produkcie v roku 2023

Sektor stavebníctva za celý rok 2023 vyprodukoval práce v objeme 7,1 mld. eur. Po očistení o vplyv inflácie a prepočte do stálych cien odvetvie medziročne zvýšilo výkon len o 1,1 %. V hodnotení dlhodobého vývoja, bol vlnajšok jedným zo siedmich rokov, kedy stavebníctvo vykázalo medziročný rast. Dynamika rastu však bola najnižšia od roku 2009 (v porovnaní so spresnenými / definitívnymi ročnými údajmi odvetvia do r. 2022).

Pod plusový výsledok stavebníctva v roku 2023 sa podpísal najmä rast podielovo najsilnejšej zložky **novej výstavby s rekonštrukciami a modernizáciami** o 4,4 %. Naopak, v celoročnej bilancii pokles zaznamenali **opravy a údržba** o 4 %.

Pozitívny výsledok odvetvia je z hľadiska členenia podľa typu stavby výsledkom dvojciferného rastu o takmer 15 % prác **na inžinierskych stavbách**. Rast menšej zložky tak dokázal prekryť pokles dominujúcej **výstavby budov** o necelé 4 %.

Práce realizované **v zahraničí** v celoročnom súhrne medziročne klesli o 4,5 %, ale tvorili iba necelých 10 % z celkovej produkcie slovenských stavebných firiem.³

³ <https://slovak.statistics.sk/zalozka„Produkty“sekcia:„Katalóginformatívnychspráv“článok„Stavebnáprodukciavdecembri2023a v roku 2023“>

Vývoj stavu zákaziek, situácia okolo výkonov a výnosov

Kľúčové výkonnostné ukazovatele

| v EUR | 2023 | 2022 | 2021 |
|-----------------------------------|------------|------------|------------|
| Zostatky prebiehajúcich projektov | 34 035 440 | 34 220 122 | 66 057 054 |
| Novo zazmluvnené zákazky | 39 112 828 | 15 553 912 | 58 074 044 |
| Tržby z predaja vlastných výkonov | 57 385 236 | 46 801 245 | 42 562 583 |
| Počet zamestnancov k 31.12. | 404 | 172 | 164 |

Spoločnosti PORR s.r.o. sa v roku 2023 podarilo dosiahnuť vyšší nárast tržieb ako v minulom období. Tržby z predaja vlastných výkonov a služieb vo výške 57 385 tis. EUR (2022: 46 801 tis. EUR) vzrástli až o 10 584 tis. EUR (22,6%) v porovnaní s predchádzajúcim obdobím. Nárast tržieb súvisel najmä s nárastom výkonov v oblasti inžinierskych stavieb – akceptácia nových zákaziek ako aj rast výkonov v oblasti špeciálneho zakladania. V porovnaní s rokom 2022 boli tieto v značnom rozsahu zamietané v dôsledku výrazného kolísania cien.

Výnosové ukazovatele

| v EUR | 2023 | 2022 | 2021 |
|--|------------|------------|------------|
| Celkové výnosy | 60 480 257 | 53 568 292 | 43 381 250 |
| Tržby z predaja vlastných výkonov a služieb | 57 385 236 | 46 801 245 | 42 562 583 |
| Pridaná hodnota | 8 735 169 | 590 355 | 5 606 507 |
| Výsledok hospodárenia z hospodárskej činnosti pred odpismi a amortizáciou (EBITDA) | -660 935 | 275 423 | -530 216 |
| Výsledok hospodárenia z hospodárskej činnosti (EBIT) | -1 369 882 | -164 326 | -864 950 |
| Výsledok hospodárenia pred zdanením (EBT) | -2 468 578 | -216 161 | -1 037 972 |
| Výsledok hospodárenia za rok | -2 606 535 | -217 339 | -1 039 094 |
| Obrat na zamestnanca * | 208 674 | 272 100 | 259 528 |

* za rok 2023 prepočítaný priemerným počtom zamestnancov (275) z dôvodu významného nárastu zamestnancov počas roka (viď nižšie), napriek tomu pokles hodnoty spôsobený ich postupnou vyťaženosťou

Ako je uvedené vyššie, v dôsledku významného nárastu tržieb z predaja vlastných výkonov a služieb (22,6%) a iba mierneho nárastu nákladov na materiál, energie a súvisiace subdodávateľské služby 2 415 tis. EUR (5,22%), pridaná hodnota významne vzrástla. Vývoj týchto nákladov závisí od toho, v akom rozsahu boli realizované stavebné výkony vo vlastnej réžii, resp. prostredníctvom subdodávateľov. Vplyvom výraznejšieho nárastu mzdových nákladov (2 341 tis. EUR) a ostatných prevádzkových nákladov (3 059 tis. EUR), sa výsledok hospodárenia z hospodárskej činnosti zhoršil. Dôvodom rastu uvedených nákladov bol najmä nábor nových pracovníkov z tretích krajín a s tým súvisiace náklady na tento nábor a zabezpečenie pracovníkov ako aj rast prislúchajúcich mzdových nákladov.

Odpisy dlhodobého hmotného majetku v porovnaní s minulým rokom vzrástli tiež významnejšie (o 269 tis. EUR – 61,2%), a to v dôsledku väčších investícií do majetku v rokoch 2022 a 2023.

S rastom vyššie uvedených nákladov súvisela aj vyššia potreba financovania a s tým súvisiace zvýšenie úrokových nákladov.

Vplyvom vyššie uvedených skutočností sa aj hodnota EBIT a EBT zhoršili oproti predchádzajúcemu roku, a rovnako aj celkový hospodársky výsledok.

Ukazovatele rentability

| koef. / v % | 2023 | 2022 | 2021 |
|-------------------------------|------|------|------|
| Obrat aktív | 1,48 | 1,25 | 1,01 |
| Rentabilita tržieb | -5% | 0% | -2% |
| Návratnosť vlastného kapitálu | -41% | -2% | -11% |

Vyššie uvedené skutočnosti sa prejavili aj na ukazovateľoch rentability, hoci ukazovateľ obratu aktív sa zlepšil, rentabilita tržieb a vlastného kapitálu sa zhoršila.

Návrh na vyrovnanie straty

Dosiahnutá strata za rok končiaci 31. decembra 2023 vo výške 2 607 tis. EUR bude vysporiadaná v priebehu roka 2024 na základe rozhodnutia spoločníka Spoločnosti. Vedenie spoločnosti navrhuje, aby táto strata bola prevedená na účet neuhradených strát minulých rokov.

-

Majetková a finančná situácia

Súvaha

| v EUR | 2023 | 2022 | 2021 |
|---|-------------------|-------------------|-------------------|
| AKTÍVA | 38 778 013 | 37 299 049 | 42 350 060 |
| Dlhodobý majetok | 5 101 145 | 4 026 794 | 3 953 360 |
| Dlhodobý nehmotný majetok | 5 184 | 128 518 | 251 851 |
| Dlhodobý hmotný majetok | 3 584 503 | 2 425 546 | 2 228 779 |
| Finančné investície | 1 511 458 | 1 472 730 | 1 472 730 |
| Obežné aktíva | 31 472 915 | 33 070 652 | 38 065 120 |
| Zásoby | 569 089 | 597 653 | 311 258 |
| Dlhodobé pohľadávky | 1 590 616 | 3 751 490 | 4 375 877 |
| Krátkodobé pohľadávky | 28 404 755 | 27 995 660 | 32 964 934 |
| Finančné účty (likvidné prostriedky) | 908 455 | 725 849 | 413 051 |
| Položky časového rozlíšenia | 2 203 953 | 201 603 | 331 580 |
| PASÍVA | 38 778 013 | 37 299 049 | 42 350 060 |
| Vlastný kapitál | 6 423 463 | 8 991 270 | 9 208 609 |
| Základné imanie | 126 137 | 126 137 | 126 137 |
| Ostatné kapitálové fondy | 10 748 942 | 10 748 942 | 10 748 942 |
| Zákonný rezervný fond | 12 614 | 12 614 | 12 614 |
| Oceňovacie rozdiely z precenenia | 547 108 | 508 380 | 508 380 |
| Nerozdelený výsledok minulých rokov | -2 404 803 | -2 187 464 | -1 148 370 |
| Výsledok hospodárenia za účtovné obdobie po zdanení | -2 606 535 | -217 339 | -1 039 094 |
| Závazky | 32 354 550 | 28 307 779 | 33 141 451 |
| Dlhodobé záväzky | 1 491 549 | 1 490 818 | 1 855 261 |
| Dlhodobé rezervy | 341 491 | 282 514 | 147 330 |
| Krátkodobé záväzky | 26 481 417 | 23 277 965 | 27 095 152 |
| Krátkodobé rezervy | 4 040 093 | 3 256 482 | 4 043 708 |
| Položky časového rozlíšenia | 0 | 0 | 0 |

Bilančné (súvahové) ukazovatele

| koef. / v % | 2023 | 2022 | 2021 |
|---|--------|--------|--------|
| Pomer vlastného imania a záväzkov | 0,20 | 0,32 | 0,28 |
| Miera zadĺženia / Podiel cudzieho kapitálu | 83,44% | 75,89% | 78,26% |
| Stupeň samofinancovania / Podiel vlastného kapitálu | 16,56% | 24,11% | 21,74% |
| Stupeň likvidity I | 0,03 | 0,03 | 0,02 |
| Stupeň likvidity II | 1,11 | 1,23 | 1,23 |
| Stupeň likvidity III | 1,13 | 1,26 | 1,24 |

Celkové aktíva a celkové pasíva spoločnosti PORR s.r.o. vo výške 38 778 tis. EUR k 31. decembru 2023, vzrástli o 1 479 tis. EUR (4%) oproti predchádzajúcemu účtovnému obdobiu. Tento nárast bol spôsobený najmä nárastom dlhodobých aktív z titulu investícií do nových technických zariadení, vozidiel a technického vylepšenia niektorých strojov; a nárastom položiek časového rozlíšenia počiatočných nákladov na nábor zamestnancov z tretích krajín; kompenzovaný poklesom pohľadávok z obchodného styku najmä z dôvodu záverečného vyrovnania a vyplatenia pohľadávok z ukončených projektov.

Napriek vyššie uvedenému krátkodobé záväzky vzrástli, a to v položke záväzky z cash-poolu (pôžičky) voči spriazneným stranám z dôvodu pred-financovania niektorých projektov a financovania počiatočných nákladov na nábor zamestnancov.

Vlastné imanie sa vplyvom dosiahnutej straty znížilo o 28,6%. Pomer vlastného imania a záväzkov však vykazuje hodnoty v súlade s hodnotou požadovanou v zmysle Obchodného zákazníka, t.j. spoločnosť má vlastné imanie v dostatočnej výške v pomere ku svojim záväzkom. V roku 2023 sa tento ukazovateľ, ako aj ukazovatele miery zadlženia a stupňa samofinancovania, zhoršili vzhľadom na percentuálne vyšší pokles vlastného imania v porovnaní s poklesom záväzkov, najmä z dôvodu už vyššie spomínaného zhoršenia výsledku.

Ukazovatele likvidity I. a II. stupňa naznačujú, že schopnosť Spoločnosti hrať svoje práve splatné záväzky hotovostnými prostriedkami ako aj peniazmi viazanými v krátkodobých pohľadávkach je dobrá, hodnoty sa pohybujú v rámci odporúčaných hodnôt. Likvidita III. stupňa vypovedá o celkovom potenciály spoločnosti hrať svoje dlhy s dostatočnou finančnou rezervou – tento ukazovateľ je nižší ako sú odporúčané hodnoty, avšak jeho hodnota je stále nad minimálne požadovanou úrovňou 1. Výpočet týchto ukazovateľov (najmä likvidity I. stupňa) je významne ovplyvnený aj skutočnosťou, že akékoľvek voľné finančné zdroje sa presúvajú do cash-pool systému materskej spoločnosti.

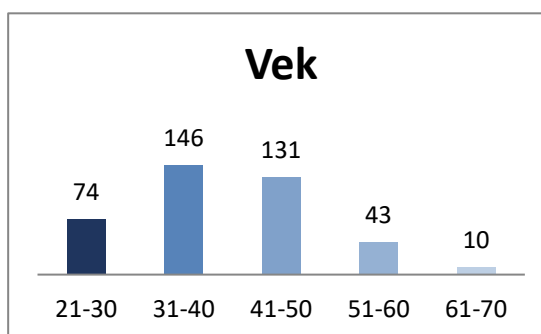
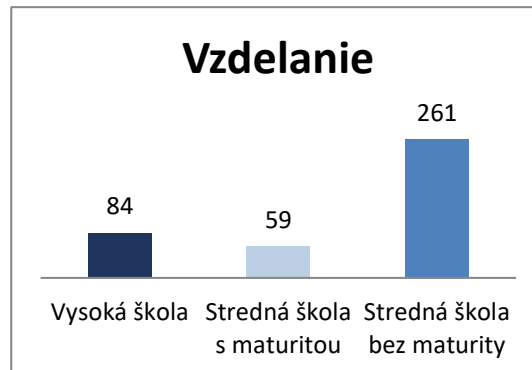
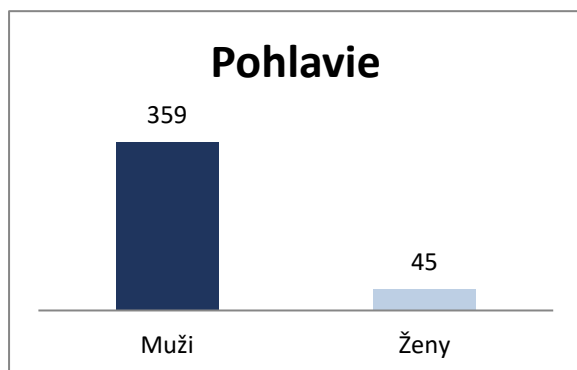
Zamestnanci

Rozvoj ľudských zdrojov

Ku koncu roka 2023 spoločnosť PORR s.r.o. zamestnávala 404 zamestnancov, čo predstavuje 140% nárast oproti predchádzajúcim rokom (2022: 172 zamestnancov, 2021: 164 zamestnancov). Hlavným dôvodom bol nábor nových pracovníkov s rôznou úrovňou zručností z tretích krajín za účelom poskytovania podporných stavebných služieb pre projekty realizované spoločnosťou ako aj tretím stranám na základe požiadavky.

PORR s.r.o. aktívne podporuje udržateľný rozvoj personálu. Hlavnými cieľmi sú získavanie kvalifikovaných a motivovaných zamestnancov, ich propagácia a dlhodobé nasadenie pre spoločnosť. Dôležitú úlohu zohráva aj diverzita, ktorá je neoddeliteľnou súčasťou podnikovej kultúry.

Štruktúra zamestnancov podľa pohlavia, vzdelania a veku ku dňu 31.12.2023 je znázornená v nasledovných grafoch:



Sociálna zodpovednosť podniku („Corporate Social Responsibility“)

Spoločenská zodpovednosť vo svojej podstate predstavuje manažovanie činností spoločnosti v troch prepojených oblastiach (pilieroch spoločenskej zodpovednosti), ekonomickej, sociálnej a environmentálnej. Predstavuje dobrovoľný záväzok spoločnosti konať v záujme zainteresovaných strán (interných aj externých) so zohľadnením dopadov na výkon podniku, ľudské zdroje a na životné prostredie. Trvalá udržateľnosť je neoddeliteľnou súčasťou skupinovej filozofie PORR a jej dcérskych spoločností.

Sociálna oblasť/pilier – súvisí s rozvojom ľudského kapitálu spoločnosti, a túto spoločnosť priamo ovplyvňuje pracovnými podmienkami a vzťahmi. V rámci tejto oblasti sa PORR zaviazala k trvalo udržateľnému rozvoju ľudských zdrojov, a to zavedením opatrení na podporu výkonnosti a spôsobilosti zamestnancov formou odbornej prípravy v rámci jednotlivých procesov spoločnosti, ako aj možnosťami rôzneho interného a externého vzdelávania, ďalej poskytovaním rôznych benefitov a v neposlednom rade aj aktívnym poskytovaním možností zosúladiť pracovný a osobný život.

Najvýznamnejšie projekty

D1 Lietavská Lúčka - Dubná Skala vrátane tunela Višňové



D1 Lietavská Lúčka - Dubná Skala vrátane tunela Višňové



R3 Tvrdošín - Nižná nad Oravou



Prognóza a aktuálne projekty

Budúci výkon a vývoj

Globálny rozmer

„Únia sa stretáva s problematickými vyhlídkami rastu ekonomiky

Po slabom raste v minulom roku vstúpila ekonomika Európskej únie do nového roka v horšej kondícii, ako sa očakávalo. Vo svojej zimnej prognóze to uviedla Európska komisia, ktorá zhoršila výhľad rastu ekonomiky EÚ aj krajín eurozóny.

Novo čaká rast HDP v EÚ tento rok o 0,9 percenta namiesto doteraz očakávaných 1,3 percenta, výhľad rastu pre eurozónu zhoršila na 0,8 percenta z pôvodných 1,2 percenta.

Za minulý rok hospodárstvo EÚ aj krajín eurozóny podľa predbežných údajov vzrástlo o 0,5 percenta. V jesennej prognóze Komisia počítala s rastom o 0,6 percenta. Na budúci rok počíta so zrýchlením tempa rastu, v EÚ na 1,7 percenta a v krajinách eurozóny na 1,5 percenta.

Postupne sa však čaká zrýchľovanie ekonomickej aktivity, pretože spomalenie inflácie, rast reálnych miezd a odolný trh práce by mali podporiť spotrebu. K rastu investícií by potom malo pomôcť postupné uvoľňovanie úverových podmienok a nástroje na oživenie a odolnosť ekonomiky. Normalizovať by sa mal podľa prognózy komisie aj zahraničný obchod.

Inflácia bude v tomto roku zvoľňovať rýchlejšie, ako Eurokomisia čakala na jeseň. Podľa harmonizovaných údajov sa miera inflácie v EÚ tento rok zvoľní na tri percentá oproti vlaňajším 6,3 percenta. Na budúci rok sa inflácia zvoľní na 2,5 percenta, očakáva komisia. V eurozóne spotrebiteľské ceny tento rok stúpnu o 2,7 percenta po zvýšení o 5,4 percenta vlani.

Na budúci rok sa tempo rastu zvoľní na 2,2 percenta. Inflácia v eurozóne tak zostane nad dvojpercentným limitom Európskej centrálnej banky.

Európska komisia varovala, že jej výhľad môže zhoršiť dlhotrvajúce geopolitické napätie a prípadné rozšírenie konfliktu na Blízkom východe. Zvýšenie nákladov na dopravu v dôsledku narušenia obchodu v Červenom mori by na infláciu malo mať zatiaľ len okrajový vplyv.

Ďalšie narušenie dodávok by však mohlo ohroziť výrobu a zvýšiť ceny. Hrozbu naďalej predstavujú aj klimatické riziká a rastúca frekvencia extrémnych meteorologických javov.“⁴

⁴ <https://www.trend.sk/spravy/unia-stretava-problematickymi-vyhliadkami-rastu-ekonomiky-prognóza-komisie-ju-nepotesi>

Vývoj v oblasti stavebníctva

„Prognóza: Stavebníctvo sa vráti na predpandemickú úroveň najskôr až v budúcom roku

Na stavebníctvo v roku 2024 čaká niekoľko zásadných výziev. Medzi tie najdôležitejšie budú stále patriť inflácia a geopolitické riziká. Okrem nich to budú udržateľnosť, vplyv moderných technológií, zaistenie stability sektora a vyrovnanie sa so zníženou stavebnou činnosťou a z toho vyplývajúceho nedostatku nových bytov.

Stavebná produkcia bude klesať

Podľa spoločnosti PlanRadar, ktorá zhrnula názory odborníkov v realitnom sektore, **stavebná produkcia bude klesať** z dôvodu inflácie, zvyšovania úrokových sadzieb a spomaľujúcej globálnej ekonomiky. Tieto **ekonomické výzvy sťažujú možnosti financovania**, prudko **zvyšujú náklady** a znižujú životaschopnosť stavebných firiem.

„Kým minulý rok priniesol **stagnáciu naprieč realitnými sektormi**, v tomto roku by mohlo dôjsť ku **klúčovej zmene**. No **firmy zatiaľ vyčkávajú** a sledujú vplyvy rôznych **ekonomických faktorov** na trh. Pre nové geopolitické **problémy je po celom svete možné vidieť znateľné kolísanie trhu**. Stratégia pripravenosti, podporená vhodnou technológiou, preto môže mať **absolútne zásadný vplyv na obchodnú stabilitu firiem**,“ približuje expert na digitalizáciu v spoločnosti Ivan Petráš.

Ako uviedol ďalej, „**návrat na úroveň pred pandémiou koronavírusu sa tak zdá najmenej do nasledujúceho roka nepravdepodobný**“. Ďalšou výzvou podľa jeho slov bude **nedostatok nových bytov** v Európe, znížená **stavebná činnosť**, ako aj pokles **rezidenčných projektov**, ktoré sú v príprave.

Začiatok novej éry

Ďalšou **pálčivou témou** je aj ochrana životného prostredia. Profesionáli naprieč realitnými sektormi postupne zavádzajú rôzne **ekologické opatrenia**, ktoré sú motivované ako **medzinárodnými reguláciami**, z Európskej únie, tak aj lokálnymi **predpismi a inovatívnymi prístupmi jednotlivých firiem**. **To všetko predstavuje začiatok novej éry v stavebníctve s dôrazom na ESG**.

„**Je pravda, že nové regulácie môžu byť spojené s prekážkami**. Na druhej strane budovy s ekologickou certifikáciou ponúkajú konkurenčnú výhodu na trhu, pretože zaisťujú vyšší dopyt zo strany spoločností, ktoré sa zaviazali k **napĺňaniu cieľov ESG**, a ich počet neustále rastie,“ vysvetľuje I. Petráš.

„Tomu zodpovedajú aj **investície do digitálnych riešení** s ohľadom na udržateľnosť a obnoviteľné zdroje energie. Tie v posledných troch rokoch **významne stúpali**. Ukázal to aj náš nedávny prieskum o stave digitalizácie v stavebníctve – v tomto smere investovalo celkom **66 % respondentov**,“ dodáva na záver.“⁵

⁵ <https://www.vsgonline.sk/financny-spravodaj?clanok=prognoza-stavebnictvo-sa-vrati-na-predpandemicku-uroven-najskor-az-v-buducom-roku>

Vývoj na trhu v sledovanom období potvrdzuje správnosť strategických rozhodnutí spoločnosti PORR s.r.o. Orientácia na veľké infraštruktúrne projekty, vybudovanie divízie malých projektov a efektívnosť projektového riadenia ostávajú primárnymi cieľmi aj na rok 2024.

Vojna na Ukrajine zásadným spôsobom narušila dodávateľsko-odberateľské reťazce spôsobila rast cien primárnych stavebných vstupov. Dôsledky tohto geopolitického vývoja budú citelné tak na strane stavebných firiem, ako aj na strane investorov, recesia hospodárstva v strednej a východnej Európe sa z dnešného pohľadu nedá vylúčiť.

Prioritou spoločnosti PORR s.r.o. je úspešná realizácia súčasných projektov a v strednodobom výhľade zabezpečiť podmienky pre stavebnú produkciu na úrovni 50 mil. EUR ročne.

K hlavným projektom spoločnosti PORR s.r.o. patria v súčasnosti infraštruktúrne projekty D1 Lietavská Lúčka - Dubná Skala vrátane tunela Višňové s objednaným finančným objemom 68 mil. EUR a projekt diaľnice R3 3 Nižná-Trdošín v celkovej objednanej hodnote 62,1 mil. EUR, pričom PORR tu má podiel 20 %.

Udalosti, ktoré nastali po súvahovom dni

Po 31. decembri 2023 a do dňa zostavenia účtovnej závierky nenastali žiadne udalosti majúce významný vplyv na verné zobrazenie skutočností, ktoré sú predmetom účtovníctva.

Ostatné informácie v súlade s ustanovením § 20 Zákona o účtovníctve

V roku 2023 ani v predchádzajúcich rokoch spoločnosť PORR s.r.o. nemala významný vplyv na životné prostredie, ani na zamestnanosť. Nevynaložila žiadne náklady na výskum a vývoj, ani nenadobudla vlastné cenné papiere, ani nezaložila organizačnú zložku v zahraničí, ani nemusí vykazovať žiadne údaje podľa osobitných predpisov.



Ročná účtovná závierka PORR s.r.o.

Správa BDO

SPRÁVA NEZÁVISLÉHO AUDÍTORA

Spoločníkovi a konateľom spoločnosti
PORR s.r.o.:

I. SPRÁVA Z AUDITU ÚČTOVNEJ ZÁVIERKY

Názor

Uskutočnili sme audit účtovnej závierky spoločnosti PORR s.r.o. (ďalej len „Spoločnosť“), ktorá obsahuje súvahu k 31. decembru 2023, výkaz ziskov a strát za rok končiaci sa k uvedenému dátumu, a poznámky, ktoré obsahujú súhrn významných účtovných zásad a účtovných metód.

Podľa nášho názoru, priložená účtovná závierka poskytuje pravdivý a verný obraz finančnej situácie Spoločnosti k 31. decembru 2023 a výsledku jej hospodárenia za rok končiaci sa k uvedenému dátumu podľa zákona č. 431/2002 Z.z. o účtovníctve v znení neskorších predpisov (ďalej len „zákon o účtovníctve“).

Základ pre názor

Audit sme vykonali podľa medzinárodných audítorských štandardov (International Standards on Auditing, ISA). Naša zodpovednosť podľa týchto štandardov je uvedená v odseku *Zodpovednosť audítora za audit účtovnej závierky*. Od Spoločnosti sme nezávislí podľa ustanovení zákona č. 423/2015 o štatutárnom audite a o zmene a doplnení zákona č. 431/2002 Z. z. o účtovníctve v znení neskorších predpisov (ďalej len „zákon o štatutárnom audite“) týkajúcich sa etiky, vrátane Etického kódexu audítora, relevantných pre náš audit účtovnej závierky a splnili sme aj ostatné požiadavky týchto ustanovení týkajúcich sa etiky. Sme presvedčení, že audítorské dôkazy, ktoré sme získali, poskytujú dostatočný a vhodný základ pre náš názor.

Zdôraznenie skutočností

Upozorňujeme na poznámku IV.5 priloženej účtovnej závierky, v ktorej sa uvádza, že výnosy, náklady a zisky znížené o vykázané straty zo zákazkovej výroby predstavujú najlepší odhad vedenia Spoločnosti, uskutočnený k súvahovému dňu ohľadom predpokladov týkajúcich sa budúceho vývoja projektov, pričom finálne výsledky sa z dôvodu neistoty v týchto odhadoch a predpokladoch môžu líšiť. Náš názor nie je vzhľadom na túto skutočnosť podmienený.

Zodpovednosť štatutárneho orgánu a osôb poverených spravovaním za účtovnú závierku

Štatutárny orgán je zodpovedný za zostavenie tejto účtovnej závierky tak, aby poskytovala pravdivý a verný obraz podľa zákona o účtovníctve a za tie interné kontroly, ktoré považuje za potrebné na zostavenie účtovnej závierky, ktorá neobsahuje významné nesprávnosti, či už v dôsledku podvodu alebo chyby.

Pri zostavovaní účtovnej závierky je štatutárny orgán zodpovedný za zhodnotenie schopnosti Spoločnosti nepretržite pokračovať vo svojej činnosti, za opísanie skutočností týkajúcich sa nepretržitého pokračovania v činnosti, ak je to potrebné, a za použitie predpokladu nepretržitého pokračovania v činnosti v účtovníctve, ibaže by mal v úmysle Spoločnosť zlikvidovať alebo ukončiť jej činnosť, alebo by nemal inú realistickú možnosť než tak urobiť.

Osoby poverené spravovaním sú zodpovedné za dohľad nad procesom finančného výkazníctva Spoločnosti.

Zodpovednosť audítora za audit účtovnej závierky

Našou zodpovednosťou je získať primerané uistenie, či účtovná závierka ako celok neobsahuje významné nesprávnosti, či už v dôsledku podvodu alebo chyby, a vydať správu audítora, vrátane názoru. Primerané uistenie je uistenie vysokého stupňa, ale nie je zárukou toho, že audit vykonaný podľa medzinárodných audítorských štandardov vždy odhalí významné nesprávnosti, ak také existujú. Nesprávnosti môžu vzniknúť v dôsledku podvodu alebo chyby a za významné sa považujú vtedy, ak by sa dalo odôvodnene očakávať, že jednotlivito alebo v súhrne by mohli ovplyvniť ekonomické rozhodnutia používateľov, uskutočnené na základe tejto účtovnej závierky.

V rámci auditu uskutočneného podľa medzinárodných audítorských štandardov, počas celého auditu uplatňujeme odborný úsudok a zachovávame profesionálny skepticizmus. Okrem toho:

- Identifikujeme a posudzujeme riziká významnej nesprávnosti účtovnej závierky, či už v dôsledku podvodu alebo chyby, navrhujeme a uskutočňujeme audítorské postupy reagujúce na tieto riziká a získavame audítorské dôkazy, ktoré sú dostatočné a vhodné na poskytnutie základu pre náš názor. Riziko neodhalenia významnej nesprávnosti v dôsledku podvodu je vyššie ako toto riziko v dôsledku chyby, pretože podvod môže zahŕňať tajnú dohodu, falšovanie, úmyselné vynechanie, nepravdivé vyhlásenie alebo obídenie internej kontroly.
- Oboznamujeme sa s internými kontrolami relevantnými pre audit, aby sme mohli navrhnúť audítorské postupy vhodné za daných okolností, ale nie za účelom vyjadrenia názoru na efektívnosť interných kontrol Spoločnosti.
- Hodnotíme vhodnosť použitých účtovných zásad a účtovných metód a primeranosť účtovných odhadov a uvedenie s nimi súvisiacich informácií, uskutočnené štatutárnym orgánom.
- Robíme záver o tom, či štatutárny orgán vhodne v účtovníctve používa predpoklad nepretržitého pokračovania v činnosti a na základe získaných audítorských dôkazov záver o tom, či existuje významná neistota v súvislosti s udalosťami alebo okolnosťami, ktoré by mohli významne spochybniť schopnosť Spoločnosti nepretržite pokračovať v činnosti. Ak dospejeme k záveru, že významná neistota existuje, sme povinní upozorniť v našej správe audítora na súvisiace informácie uvedené v účtovnej závierke alebo, ak sú tieto informácie nedostatočné, modifikovať náš názor. Naše závery vychádzajú z audítorských dôkazov získaných do dátumu vydania našej správy audítora. Budúce udalosti alebo okolnosti však môžu spôsobiť, že Spoločnosť prestane pokračovať v nepretržitej činnosti.

- Hodnotíme celkovú prezentáciu, štruktúru a obsah účtovnej závierky vrátane informácií v nej uvedených, ako aj to, či účtovná závierka zachytáva uskutočnené transakcie a udalosti spôsobom, ktorý vedie k ich vernému zobrazeniu.

S osobami poverenými spravovaním komunikujeme okrem iného o plánovanom rozsahu a harmonograme auditu a o významných zisteniach auditu, vrátane všetkých významných nedostatkov internej kontroly, ktoré počas nášho auditu zistíme.

II. SPRÁVA K ĎALŠÍM POŽIADAVKÁM ZÁKONOV A INÝCH PRÁVNÝCH PREDPISOV

Správa k informáciám, ktoré sa uvádzajú vo výročnej správe

Štatutárny orgán je zodpovedný za informácie uvedené vo výročnej správe, zostavenej podľa požiadaviek zákona o účtovníctve. Naš vyššie uvedený názor na účtovnú závierku sa nevzťahuje na iné informácie vo výročnej správe.

V súvislosti s auditom účtovnej závierky je našou zodpovednosťou oboznámenie sa s informáciami uvedenými vo výročnej správe a posúdenie, či tieto informácie nie sú vo významnom nesúlade s auditovanou účtovnou závierkou alebo našimi poznatkami, ktoré sme získali počas auditu účtovnej závierky, alebo sa inak zdajú byť významne nesprávne.

Posúdili sme, či výročná správa Spoločnosti obsahuje informácie, ktorých uvedenie vyžaduje zákon o účtovníctve.

Na základe prác vykonaných počas auditu účtovnej závierky, podľa nášho názoru:

- informácie uvedené vo výročnej správe zostavenej za rok 2023 sú v súlade s účtovnou závierkou za daný rok,
- výročná správa obsahuje informácie podľa zákona o účtovníctve.

Okrem toho, na základe našich poznatkov o účtovnej jednotke a situácii v nej, ktoré sme získali počas auditu účtovnej závierky, sme povinní uviesť, či sme zistili významné nesprávnosti vo výročnej správe, ktorú sme obdržali pred dátumom vydania tejto správy audítora. V tejto súvislosti neexistujú zistenia, ktoré by sme mali uviesť.


BDO Audit, spol. s r. o.
Licencia UDVA č. 339




Ing. Peter KANIÁK
Licencia UDVA č. 1184



31. júla 2024
Pribinova 10
Bratislava, Slovenská republika

ÚČTOVNÁ ZÁVIERKA

podnikateľov v podvojnom účtovníctve



zostavená k 3 1 . 1 2 . 2 0 2 3

Číselné údaje sa zarovnávajú vpravo, ostatné údaje sa píše zľava. Nevyplnené riadky sa ponechávajú prázdne.

Údaje sa vyplňajú paličkovým písmom (podľa tohto vzoru), písacím strojom alebo tlačiarňou, a to čiernou alebo tmavomodrou farbou.

Á Ä B Č D É F G H Í J K L M N O P Q R Š T Ú V X Ý Ž 0 1 2 3 4 5 6 7 8 9

| | | | |
|---|------------------------------|--------------------------|--|
| Daňové identifikačné číslo 2 0 2 2 2 2 8 1 0 9 | Účtovná závierka X riadna | Účtovná jednotka malá | Mesiac Rok od 1 2 0 2 3 |
| IČO 3 6 6 6 7 1 0 2 | mimoriadna | X veľká | Za obdobie do 1 2 2 0 2 3 |
| SK NACE 4 2 . 1 3 . 0 | priebežná | (vyznačí sa x) | Bezprostredne predchádzajúce obdobie od 1 2 0 2 2 do 1 2 2 0 2 2 |

Priložené súčasti účtovnej závierky

 Súvaha (Úč POD 1-01)
(v celých eurách)

 Výkaz ziskov a strát (Úč POD 2-01)
(v celých eurách)

 Poznámky (Úč POD 3-01)
(v celých eurách alebo eurocentoch)

Obchodné meno (názov) účtovnej jednotky

P O R R s . r . o .

Sídlo účtovnej jednotky

Ulica

M L Y N S K É N I V Y

Číslo

4 9

PSČ

Obec

8 2 1 0 9 B R A T I S L A V A - M . Č . R U Ž I N O V

Označenie obchodného registra a číslo zápisu obchodnej spoločnosti

M e s t s k ý s ú d B r a t i s l a v a I I I . o d d i e l s .

r . o . , v l o ž k a 4 2 0 1 8 / B

Telefónne číslo

Faxové číslo

E-mailová adresa

Zostavená dňa:

2 7 . 0 6 . 2 0 2 4

Schválená dňa:

. . 2 0

Podpisový záznam štatutárneho orgánu účtovnej jednotky alebo člena štatutárneho orgánu účtovnej jednotky alebo podpisový záznam fyzickej osoby, ktorá je účtovnou jednotkou:

Záznamy daňového úradu

Miesto pre evidenčné číslo

Odtlačok prezentačnej pečiatky daňového úradu



| Ozna- čenie a | STRANA AKTÍV b | Číslo riadku c | Bežné účtovné obdobie | | Bezprostredne predchádzajúce účtovné obdobie |
|---------------------|---|----------------------|--------------------------------------|-----------------|---|
| | | | 1 | 2 | |
| | | | Brutto - časť 1 Korekcia - časť 2 | Netto | |
| | | | Netto 3 | | |
| | SPOLU MAJETOK r. 02 + r. 33 + r. 74 | 01 | 4 4 3 6 6 5 7 4 | 3 8 7 7 8 0 1 3 | |
| | | | 5 5 8 8 5 6 1 | | 3 7 2 9 9 0 4 9 |
| A. | Neobežný majetok r. 03 + r. 11 + r. 21 | 02 | 7 8 6 7 1 1 4 | 5 1 0 1 1 4 5 | |
| | | | 2 7 6 5 9 6 9 | | 4 0 2 6 7 9 4 |
| A.I. | Dlhodobý nehmotný majetok súčet (r. 04 až r. 10) | 03 | 6 1 3 7 0 1 | 5 1 8 4 | |
| | | | 6 0 8 5 1 7 | | 1 2 8 5 1 8 |
| A.I.1. | Aktivované náklady na vývoj (012) - /072, 091A/ | 04 | | | |
| 2. | Softvér (013) - /073, 091A/ | 05 | 1 6 5 6 7 | 5 1 8 4 | |
| | | | 1 1 3 8 3 | | 9 0 9 1 |
| 3. | Oceniiteľné práva (014) - /074, 091A/ | 06 | | | |
| 4. | Goodwill (015) - /075, 091A/ | 07 | 5 9 7 1 3 4 | 0 | |
| | | | 5 9 7 1 3 4 | | 1 1 9 4 2 7 |
| 5. | Ostatný dlhodobý nehmotný majetok (019, 01X) - /079, 07X, 091A/ | 08 | | | |
| 6. | Obstarávaný dlhodobý nehmotný majetok (041) - /093/ | 09 | | | |
| 7. | Poskytnuté preddavky na dlhodobý nehmotný majetok (051) - /095A/ | 10 | | | |
| A.II. | Dlhodobý hmotný majetok súčet (r. 12 až r. 20) | 11 | 5 7 4 1 9 5 5 | 3 5 8 4 5 0 3 | |
| | | | 2 1 5 7 4 5 2 | | 2 4 2 5 5 4 6 |
| A.II.1. | Pozemky (031) - /092A/ | 12 | 1 3 4 5 1 3 0 | 8 6 0 0 0 0 | |
| | | | 4 8 5 1 3 0 | | 8 6 0 0 0 0 |
| 2. | Stavby (021) - /081, 092A/ | 13 | 1 5 0 5 6 8 | 7 7 5 7 1 | |
| | | | 7 2 9 9 7 | | 5 4 1 9 6 |
| 3. | Samostatné hnutelné veci a súbory hnutelných vecí (022) - /082, 092A/ | 14 | 4 2 4 2 4 5 7 | 2 6 4 3 1 3 2 | |
| | | | 1 5 9 9 3 2 5 | | 1 2 6 4 2 7 6 |



| Ozna- čenie a | STRANA AKTÍV b | Číslo riadku c | Bežné účtovné obdobie | | Bezprostredne predchádzajúce účtovné obdobie | | |
|---------------------|--|----------------------|-----------------------|-------------------|---|---------|---------|
| | | | 1 | Brutto - časť 1 | | Netto 2 | Netto 3 |
| | | | | Korekcia - časť 2 | | | |
| 4. | Pestovateľské celky trvalých porastov (025) - /085, 092A/ | 15 | | | | | |
| 5. | Základné stádo a ťažné zvieratá (026) - /086, 092A/ | 16 | | | | | |
| 6. | Ostatný dlhodobý hmotný majetok (029, 02X, 032) - /089, 08X, 092A/ | 17 | | | | | |
| 7. | Obstarávaný dlhodobý hmotný majetok (042) - /094/ | 18 | 3 8 0 0 | 3 8 0 0 | | | |
| | | | | | 2 4 7 0 7 4 | | |
| 8. | Poskytnuté preddavky na dlhodobý hmotný majetok (052) - /095A/ | 19 | | | | | |
| 9. | Opravná položka k nadobudnutému majetku (+/- 097) +/- 098 | 20 | | | | | |
| A.III. | Dlhodobý finančný majetok súčet (r. 22 až r. 32) | 21 | 1 5 1 1 4 5 8 | 1 5 1 1 4 5 8 | | | |
| | | | | | 1 4 7 2 7 3 0 | | |
| A.III.1. | Podielové cenné papiere a podiely v prepojených účtovných jednotkách (061A, 062A, 063A) - /096A/ | 22 | | | | | |
| 2. | Podielové cenné papiere a podiely s podielovou účasťou okrem v prepojených účtovných jednotkách (062A) - /096A/ | 23 | 1 5 1 1 4 5 8 | 1 5 1 1 4 5 8 | | | |
| | | | | | 1 4 7 2 7 3 0 | | |
| 3. | Ostatné realizovateľné cenné papiere a podiely (063A) - /096A/ | 24 | | | | | |
| 4. | Pôžičky prepojeným účtovným jednotkám (066A) - /096A/ | 25 | | | | | |
| 5. | Pôžičky v rámci podielovej účasti okrem prepojeným účtovným jednotkám (066A) - /096A/ | 26 | | | | | |
| 6. | Ostatné pôžičky (067A) - /096A/ | 27 | | | | | |
| 7. | Dlhové cenné papiere a ostatný dlhodobý finančný majetok (065A, 069A,06XA) - /096A/ | 28 | | | | | |

Súvaha
Úč POD 1 - 01

DIČ

IČO



| Ozna- čenie a | STRANA AKTÍV b | Číslo riadku c | Bežné účtovné obdobie | | Bezprostredne predchádzajúce účtovné obdobie | |
|---------------------|---|----------------------|-----------------------|-------------------|---|---------|
| | | | 1 | Brutto - časť 1 | | Netto 2 |
| | | | | Korekcia - časť 2 | | Netto 3 |
| 8. | Pôžičky a ostatný dlhodobý finančný majetok so zostatkovou dobou splatnosti najviac jeden rok (066A, 067A, 069A, 06XA) - /096A/ | 29 | | | | |
| 9. | Účty v bankách s dobou viazanosti dlhšou ako jeden rok (22XA) | 30 | | | | |
| 10. | Obstarávaný dlhodobý finančný majetok (043) - /096A/ | 31 | | | | |
| 11. | Poskytnuté preddávky na dlhodobý finančný majetok (053) - /095A/ | 32 | | | | |
| B. | Obežný majetok r. 34 + r. 41 + r. 53 + r. 66 + r. 71 | 33 | 3 4 2 9 5 5 0 7 | 3 1 4 7 2 9 1 5 | | |
| | | | 2 8 2 2 5 9 2 | 3 3 0 7 0 6 5 2 | | |
| B.I. | Zásoby súčet (r. 35 až r. 40) | 34 | 5 6 9 0 8 9 | 5 6 9 0 8 9 | | |
| | | | | 5 9 7 6 5 3 | | |
| B.I.1. | Materiál (112, 119, 11X) - /191, 19X/ | 35 | 5 6 9 0 8 9 | 5 6 9 0 8 9 | | |
| | | | | 5 9 7 6 5 3 | | |
| 2. | Nedokončená výroba a polotovary vlastnej výroby (121, 122, 12X) - /192, 193, 19X/ | 36 | | | | |
| 3. | Výrobky (123) - /194/ | 37 | | | | |
| 4. | Zvieratá (124) - /195/ | 38 | | | | |
| 5. | Tovar (132, 133, 13X, 139) - /196, 19X/ | 39 | | | | |
| 6. | Poskytnuté preddávky na zásoby (314A) - /391A/ | 40 | | | | |
| B.II. | Dlhodobé pohľadávky súčet (r. 42 + r. 46 až r. 52) | 41 | 1 5 9 0 6 1 6 | 1 5 9 0 6 1 6 | | |
| | | | | 3 7 5 1 4 9 0 | | |
| B.II.1. | Pohľadávky z obchodného styku súčet (r. 43 až r. 45) | 42 | 3 2 6 5 2 1 | 3 2 6 5 2 1 | | |
| | | | | 2 3 4 9 4 3 8 | | |

Súvaha
Úč POD 1 - 01

DIČ

IČO



| Označenie a | STRANA AKTÍV b | Číslo riadku c | Bežné účtovné obdobie | | Bezprostredne predchádzajúce účtovné obdobie | | |
|-----------------|---|----------------------|-----------------------|-------------------|---|---------|---------|
| | | | 1 | Brutto - časť 1 | | Netto 2 | Netto 3 |
| | | | | Korekcia - časť 2 | | | |
| 1.a. | Pohľadávky z obchodného styku voči prepojeným účtovným jednotkám (311A, 312A, 313A, 314A, 315A, 31XA) - /391A/ | 43 | | | | | |
| 1.b. | Pohľadávky z obchodného styku v rámci podielovej účasti okrem pohľadávok voči prepojeným účtovným jednotkám (311A, 312A, 313A, 314A, 315A, 31XA) - /391A/ | 44 | | | | | |
| 1.c. | Ostatné pohľadávky z obchodného styku (311A, 312A, 313A, 314A, 315A, 31XA) - /391A/ | 45 | 3 2 6 5 2 1 | 3 2 6 5 2 1 | 2 3 4 9 4 3 8 | | |
| 2. | Čistá hodnota zákazky (316A) | 46 | | | | | |
| 3. | Ostatné pohľadávky voči prepojeným účtovným jednotkám (351A) - /391A/ | 47 | | | | | |
| 4. | Ostatné pohľadávky v rámci podielovej účasti okrem pohľadávok voči prepojeným účtovným jednotkám (351A) - /391A/ | 48 | | | | | |
| 5. | Pohľadávky voči spoločníkom, členom a združeniu (354A, 355A, 358A, 35XA) - /391A/ | 49 | | | | | |
| 6. | Pohľadávky z derivátových operácií (373A, 376A) | 50 | | | | | |
| 7. | Iné pohľadávky (335A, 336A, 33XA, 371A, 374A, 375A, 378A) - /391A/ | 51 | | | | | |
| 8. | Odložená daňová pohľadávka (481A) | 52 | 1 2 6 4 0 9 5 | 1 2 6 4 0 9 5 | 1 4 0 2 0 5 2 | | |
| B.III. | Krátkodobé pohľadávky súčet (r. 54 + r. 58 až r. 65) | 53 | 3 1 2 2 7 3 4 7 | 2 8 4 0 4 7 5 5 | 2 7 9 9 5 6 6 0 | | |
| B.III.1. | Pohľadávky z obchodného styku súčet (r. 55 až r. 57) | 54 | 1 4 9 3 8 6 3 6 | 1 2 1 1 6 0 4 4 | 2 1 0 6 2 4 1 3 | | |
| 1.a. | Pohľadávky z obchodného styku voči prepojeným účtovným jednotkám (311A, 312A, 313A, 314A, 315A, 31XA) - /391A/ | 55 | 7 7 0 1 0 8 | 7 7 0 1 0 8 | 4 5 0 4 0 0 | | |
| 1.b. | Pohľadávky z obchodného styku v rámci podielovej účasti okrem pohľadávok voči prepojeným účtovným jednotkám (311A, 312A, 313A, 314A, 315A, 31XA) - /391A/ | 56 | 7 5 3 8 | 7 5 3 8 | 9 2 4 1 | | |

Súvaha
Úč POD 1 - 01

DIČ

IČO



| Označenie a | STRANA AKTÍV b | Číslo riadku c | Bežné účtovné obdobie | | Bezprostredne predchádzajúce účtovné obdobie |
|----------------|--|----------------------|-----------------------|-----------------|---|
| | | | 1 | 2 | 3 |
| | | | Brutto - časť 1 | Netto | Netto |
| | | | Korekcia - časť 2 | | |
| 1.c. | Ostatné pohľadávky z obchodného styku (311A, 312A, 313A, 314A, 315A, 31XA) - /391A/ | 57 | 1 4 1 6 0 9 9 0 | 1 1 3 3 8 3 9 8 | |
| | | | 2 8 2 2 5 9 2 | | 2 0 6 0 2 7 7 2 |
| 2. | Čistá hodnota zákazky (316A) | 58 | 1 3 5 3 2 1 0 8 | 1 3 5 3 2 1 0 8 | |
| | | | | | 5 8 5 8 8 2 4 |
| 3. | Ostatné pohľadávky voči prepojeným účtovným jednotkám (351A) - /391A/ | 59 | | | |
| | | | | | 2 7 4 2 8 |
| 4. | Ostatné pohľadávky v rámci podielovej účasti okrem pohľadávok voči prepojeným účtovným jednotkám (351A) - /391A/ | 60 | | | |
| 5. | Pohľadávky voči spoločníkom, členom a združeniu (354A, 355A, 358A, 35XA, 398A) - /391A/ | 61 | | | |
| 6. | Sociálne poistenie (336A) - /391A/ | 62 | | | |
| 7. | Daňové pohľadávky a dotácie (341, 342, 343, 345, 346, 347) - /391A/ | 63 | 3 4 8 0 4 | 3 4 8 0 4 | |
| | | | | | 2 5 8 0 1 4 |
| 8. | Pohľadávky z derivátových operácií (373A, 376A) | 64 | | | |
| 9. | Iné pohľadávky (335A, 33XA, 371A, 374A, 375A, 378A) - /391A/ | 65 | 2 7 2 1 7 9 9 | 2 7 2 1 7 9 9 | |
| | | | | | 7 8 8 9 8 1 |
| B.IV. | Krátkodobý finančný majetok súčet (r. 67 až r. 70) | 66 | | | |
| B.IV.1. | Krátkodobý finančný majetok v prepojených účtovných jednotkách (251A, 253A, 256A, 257A, 25XA) - /291A, 29XA/ | 67 | | | |
| 2. | Krátkodobý finančný majetok bez krátkodobého finančného majetku v prepojených účtovných jednotkách (251A, 253A, 256A, 257A, 25XA) - /291A, 29XA/ | 68 | | | |
| 3. | Vlastné akcie a vlastné obchodné podiely (252) | 69 | | | |
| 4. | Obstarávaný krátkodobý finančný majetok (259, 314A) - /291A/ | 70 | | | |

Súvaha
Úč POD 1 - 01

DIČ

IČO



| Ozna- čenie a | STRANA AKTÍV b | Číslo riadku c | Bežné účtovné obdobie | | Bezprostredne predchádzajúce účtovné obdobie | |
|---------------------|---|----------------------|-----------------------|-------------------|---|---------|
| | | | 1 | Brutto - časť 1 | Netto 2 | Netto 3 |
| | | | | Korekcia - časť 2 | | |
| B.V. | Finančné účty r. 72 + r. 73 | 71 | 9 0 8 4 5 5 | 9 0 8 4 5 5 | 7 2 5 8 4 9 | |
| B.V.1. | Peniaze (211, 213, 21X) | 72 | | | | |
| 2. | Účty v bankách (221A, 22X, +/- 261) | 73 | 9 0 8 4 5 5 | 9 0 8 4 5 5 | 7 2 5 8 4 9 | |
| C. | Časové rozlíšenie súčet (r. 75 až r. 78) | 74 | 2 2 0 3 9 5 3 | 2 2 0 3 9 5 3 | 2 0 1 6 0 3 | |
| C.1. | Náklady budúcich období dlhodobé (381A, 382A) | 75 | 1 2 5 5 2 9 3 | 1 2 5 5 2 9 3 | 2 4 9 0 2 | |
| 2. | Náklady budúcich období krátkodobé (381A, 382A) | 76 | 9 4 8 6 6 0 | 9 4 8 6 6 0 | 1 7 6 7 0 1 | |
| 3. | Príjmy budúcich období dlhodobé (385A) | 77 | | | | |
| 4. | Príjmy budúcich období krátkodobé (385A) | 78 | | | | |

| Ozna- čenie a | STRANA PASÍV b | Číslo riadku c | Bežné účtovné obdobie 4 | Bezprostredne predchádzajúce účtovné obdobie 5 |
|---------------------|--|----------------------|-------------------------|---|
| | SPOLU VLASTNÉ IMANIE A ZÁVÄZKY r. 80 + r. 101 + r. 141 | 79 | 3 8 7 7 8 0 1 3 | 3 7 2 9 9 0 4 9 |
| A. | Vlastné imanie r. 81 + r. 85 + r. 86 + r. 87 + r. 90 + r. 93 + r. 97 + r. 100 | 80 | 6 4 2 3 4 6 3 | 8 9 9 1 2 7 0 |
| A.I. | Základné imanie súčet (r. 82 až r. 84) | 81 | 1 2 6 1 3 7 | 1 2 6 1 3 7 |
| A.I.1. | Základné imanie (411 alebo +/- 491) | 82 | 1 2 6 1 3 7 | 1 2 6 1 3 7 |
| 2. | Zmena základného imania +/- 419 | 83 | | |
| 3. | Pohľadávky za upísané vlastné imanie (-/353) | 84 | | |
| A.II. | Emisné ážio (412) | 85 | | |
| A.III. | Ostatné kapitálové fondy (413) | 86 | 1 0 7 4 8 9 4 2 | 1 0 7 4 8 9 4 2 |
| A.IV. | Zákonné rezervné fondy r. 88 + r. 89 | 87 | 1 2 6 1 4 | 1 2 6 1 4 |
| A.IV.1. | Zákonný rezervný fond a nedeliteľný fond (417A, 418, 421A, 422) | 88 | 1 2 6 1 4 | 1 2 6 1 4 |
| 2. | Rezervný fond na vlastné akcie a vlastné podieľy (417A, 421A) | 89 | | |



| Označenie a | STRANA PASÍV b | Číslo riadku c | Bežné účtovné obdobie 4 | Bezprostredne predchádzajúce účtovné obdobie 5 |
|-------------|---|----------------|-------------------------|--|
| A.V. | Ostatné fondy zo zisku r. 91 + r. 92 | 90 | | |
| A.V.1. | Štatutárne fondy (423, 42X) | 91 | | |
| 2. | Ostatné fondy (427, 42X) | 92 | | |
| A.VI. | Oceňovacie rozdiely z precenenia súčet (r. 94 až r. 96) | 93 | 5 4 7 1 0 8 | 5 0 8 3 8 0 |
| A.VI.1. | Oceňovacie rozdiely z precenenia majetku a záväzkov (+/- 414) | 94 | 5 4 7 1 0 8 | 5 0 8 3 8 0 |
| 2. | Oceňovacie rozdiely z kapitálových účastín (+/- 415) | 95 | | |
| 3. | Oceňovacie rozdiely z precenenia pri zlúčení, splnutí a rozdelení (+/- 416) | 96 | | |
| A.VII. | Výsledok hospodárenia minulých rokov r. 98 + r. 99 | 97 | - 2 4 0 4 8 0 3 | - 2 1 8 7 4 6 4 |
| A.VII.1. | Nerozdelený zisk minulých rokov (428) | 98 | | |
| 2. | Neuhrazená strata minulých rokov (-/429) | 99 | - 2 4 0 4 8 0 3 | - 2 1 8 7 4 6 4 |
| A.VIII. | Výsledok hospodárenia za účtovné obdobie po zdanení +/- r. 01 - (r. 81 + r. 85 + r. 86 + r. 87 + r. 90 + r. 93 + r. 97 + r. 101 + r. 141) | 100 | - 2 6 0 6 5 3 5 | - 2 1 7 3 3 9 |
| B. | Záväzky r. 102 + r. 118 + r. 121 + r. 122 + r. 136 + r. 139 + r. 140 | 101 | 3 2 3 5 4 5 5 0 | 2 8 3 0 7 7 7 9 |
| B.I. | Dlhodobé záväzky súčet (r. 103 + r. 107 až r. 117) | 102 | 1 4 9 1 5 4 9 | 1 4 9 0 8 1 8 |
| B.I.1. | Dlhodobé záväzky z obchodného styku súčet (r. 104 až r. 106) | 103 | 1 3 2 2 5 3 6 | 1 3 6 4 9 6 2 |
| 1.a. | Záväzky z obchodného styku voči prepojeným účtovným jednotkám (321A, 475A, 476A) | 104 | | |
| 1.b. | Záväzky z obchodného styku v rámci podielovej účasti okrem záväzkov voči prepojeným účtovným jednotkám (321A, 475A, 476A) | 105 | | |
| 1.c. | Ostatné záväzky z obchodného styku (321A, 475A, 476A) | 106 | 1 3 2 2 5 3 6 | 1 3 6 4 9 6 2 |
| 2. | Čistá hodnota zákazky (316A) | 107 | | |
| 3. | Ostatné záväzky voči prepojeným účtovným jednotkám (471A, 47XA) | 108 | | |
| 4. | Ostatné záväzky v rámci podielovej účasti okrem záväzkov voči prepojeným účtovným jednotkám (471A, 47XA) | 109 | | |
| 5. | Ostatné dlhodobé záväzky (479A, 47XA) | 110 | | |
| 6. | Dlhodobé prijaté preddavky (475A) | 111 | | |
| 7. | Dlhodobé zmenky na úhradu (478A) | 112 | | |
| 8. | Vydané dlhopisy (473A/-/255A) | 113 | | |
| 9. | Záväzky zo sociálneho fondu (472) | 114 | 1 6 9 0 1 3 | 1 2 5 8 5 6 |
| 10. | Iné dlhodobé záväzky (336A, 372A, 474A, 47XA) | 115 | | |
| 11. | Dlhodobé záväzky z derivátových operácií (373A, 377A) | 116 | | |
| 12. | Odložený daňový záväzok (481A) | 117 | | |



| Označenie a | STRANA PASÍV b | Číslo riadku c | Bežné účtovné obdobie 4 | Bezprostredne predchádzajúce účtovné obdobie 5 |
|-------------|---|----------------|-------------------------|--|
| B.II. | Dlhodobé rezervy r. 119 + r. 120 | 118 | 3 4 1 4 9 1 | 2 8 2 5 1 4 |
| B.II.1. | Zákonné rezervy (451A) | 119 | | |
| 2. | Ostatné rezervy (459A, 45XA) | 120 | 3 4 1 4 9 1 | 2 8 2 5 1 4 |
| B.III. | Dlhodobé bankové úvery (461A, 46XA) | 121 | | |
| B.IV. | Krátkodobé záväzky súčet (r. 123 + r. 127 až r. 135) | 122 | 2 6 4 8 1 4 1 7 | 2 3 2 7 7 9 6 5 |
| B.IV.1. | Záväzky z obchodného styku súčet (r. 124 až r. 126) | 123 | 1 1 2 6 3 6 5 9 | 1 0 7 0 0 3 7 4 |
| 1.a. | Záväzky z obchodného styku voči prepojeným účtovným jednotkám (321A, 322A, 324A, 325A, 326A, 32XA, 475A, 476A, 478A, 47XA) | 124 | 8 6 2 7 2 1 | 5 2 6 1 3 8 |
| 1.b. | Záväzky z obchodného styku v rámci podielovej účasti okrem záväzkov voči prepojeným účtovným jednotkám (321A, 322A, 324A, 325A, 326A, 32XA, 475A, 476A, 478A, 47XA) | 125 | 1 1 5 8 0 0 | 5 4 4 5 8 2 |
| 1.c. | Ostatné záväzky z obchodného styku (321A, 322A, 324A, 325A, 326A, 32XA, 475A, 476A, 478A, 47XA) | 126 | 1 0 2 8 5 1 3 8 | 9 6 2 9 6 5 4 |
| 2. | Čistá hodnota zákazky (316A) | 127 | | |
| 3. | Ostatné záväzky voči prepojeným účtovným jednotkám (361A, 36XA, 471A, 47XA) | 128 | 1 4 2 0 8 9 3 5 | 1 1 9 3 9 5 5 6 |
| 4. | Ostatné záväzky v rámci podielovej účasti okrem záväzkov voči prepojeným účtovným jednotkám (361A, 36XA, 471A, 47XA) | 129 | | |
| 5. | Záväzky voči spoločníkom a združeniu (364, 365, 366, 367, 368, 398A, 478A, 479A) | 130 | | |
| 6. | Záväzky voči zamestnancom (331, 333, 33X, 479A) | 131 | 5 8 5 7 2 4 | 3 4 5 0 3 7 |
| 7. | Záväzky zo sociálneho poistenia (336A) | 132 | 3 3 6 8 1 9 | 2 1 8 8 7 1 |
| 8. | Daňové záväzky a dotácie (341, 342, 343, 345, 346, 347, 34X) | 133 | 8 5 9 7 0 | 7 3 7 0 4 |
| 9. | Záväzky z derivátových operácií (373A, 377A) | 134 | | |
| 10. | Iné záväzky (372A, 379A, 474A, 475A, 479A, 47XA) | 135 | 3 1 0 | 4 2 3 |
| B.V. | Krátkodobé rezervy r. 137 + r. 138 | 136 | 4 0 4 0 0 9 3 | 3 2 5 6 4 8 2 |
| B.V.1. | Zákonné rezervy (323A, 451A) | 137 | 3 8 4 0 2 2 | 2 7 3 9 5 0 |
| 2. | Ostatné rezervy (323A, 32X, 459A, 45XA) | 138 | 3 6 5 6 0 7 1 | 2 9 8 2 5 3 2 |
| B.VI. | Bežné bankové úvery (221A, 231, 232, 23X, 461A, 46XA) | 139 | | |
| B.VII. | Krátkodobé finančné výpomoci (241, 249, 24X, 473A, /-/255A) | 140 | | |
| C. | Časové rozlíšenie súčet (r. 142 až r. 145) | 141 | | |
| C.1. | Výdavky budúcich období dlhodobé (383A) | 142 | | |
| 2. | Výdavky budúcich období krátkodobé (383A) | 143 | | |
| 3. | Výnosy budúcich období dlhodobé (384A) | 144 | | |
| 4. | Výnosy budúcich období krátkodobé (384A) | 145 | | |



| Označenie a | Text b | Číslo riadku c | Skutočnosť | |
|----------------|--|----------------------|----------------------------|--|
| | | | bežné účtovné obdobie 1 | bezprostredne predchádzajúce účtovné obdobie 2 |
| | | | * | Čistý obrat (časť účt. tr. 6 podľa zákona) |
| ** | Výnosy z hospodárskej činnosti spolu súčet (r. 03 až r. 09) | 02 | 6 0 4 8 0 2 5 7 | 5 3 5 6 8 2 9 2 |
| I. | Tržby z predaja tovaru (604, 607) | 03 | 1 6 8 | |
| II. | Tržby z predaja vlastných výrobkov (601) | 04 | | |
| III. | Tržby z predaja služieb (602, 606) | 05 | 5 7 3 8 5 0 6 8 | 4 6 8 0 1 2 4 5 |
| IV. | Zmeny stavu vnútroorganizačných zásob (+/-) (účtová skupina 61) | 06 | | |
| V. | Aktivácia (účtová skupina 62) | 07 | | 2 3 9 0 3 |
| VI. | Tržby z predaja dlhodobého nehmotného majetku, dlhodobého hmotného majetku a materiálu (641, 642) | 08 | 1 3 3 7 5 0 | 5 2 3 1 4 |
| VII. | Ostatné výnosy z hospodárskej činnosti (644, 645, 646, 648, 655, 657) | 09 | 2 9 6 1 2 7 1 | 6 6 9 0 8 3 0 |
| ** | Náklady na hospodársku činnosť spolu r. 11 + r. 12 + r. 13 + r.14 + r. 15 + r. 20 + r. 21 + r. 24 + r. 25 + r. 26 | 10 | 6 1 8 5 0 1 3 9 | 5 3 7 3 2 6 1 8 |
| A. | Náklady vynaložené na obstaranie predaného tovaru (504, 507) | 11 | - 2 1 3 2 | 2 3 8 6 3 |
| B. | Spotreba materiálu, energie a ostatných neskladovateľných dodávok (501, 502, 503) | 12 | 1 2 9 0 1 0 1 3 | 1 3 8 6 0 9 4 3 |
| C. | Opravné položky k zásobám (+/-) (505) | 13 | | |
| D. | Služby (účtová skupina 51) | 14 | 3 5 7 5 1 1 8 6 | 3 2 3 4 9 9 8 7 |
| E. | Osobné náklady (r. 16 až r. 19) | 15 | 9 3 6 9 6 1 4 | 7 0 2 8 6 8 2 |
| E.1. | Mzdové náklady (521, 522) | 16 | 6 6 8 3 8 3 4 | 4 9 8 1 0 6 0 |
| 2. | Odmeny členom orgánov spoločnosti a družstva (523) | 17 | | |
| 3. | Náklady na sociálne poistenie (524, 525, 526) | 18 | 2 4 0 0 3 9 1 | 1 7 5 5 5 4 9 |
| 4. | Sociálne náklady (527, 528) | 19 | 2 8 5 3 8 9 | 2 9 2 0 7 3 |
| F. | Dane a poplatky (účtová skupina 53) | 20 | 2 3 5 9 0 | 1 8 4 8 4 |
| G. | Odpisy a opravné položky k dlhodobému nehmotnému majetku a dlhodobému hmotnému majetku (r. 22 + r. 23) | 21 | 7 0 8 9 4 7 | 4 3 9 7 4 9 |
| G.1. | Odpisy dlhodobého nehmotného majetku a dlhodobého hmotného majetku (551) | 22 | 7 0 8 9 4 7 | 4 3 9 7 4 9 |
| 2. | Opravné položky k dlhodobému nehmotnému majetku a dlhodobému hmotnému majetku (+/-) (553) | 23 | | |
| H. | Zostatková cena predaného dlhodobého majetku a predaného materiálu (541, 542) | 24 | 3 3 5 9 8 | |
| I. | Opravné položky k pohľadávkam (+/-) (547) | 25 | 2 3 8 5 8 4 4 | 3 3 9 1 4 |
| J. | Ostatné náklady na hospodársku činnosť (543, 544, 545, 546, 548, 549, 555, 557) | 26 | 6 7 8 4 7 9 | - 2 3 0 0 4 |
| *** | Výsledok hospodárenia z hospodárskej činnosti (+/-) (r. 02 - r. 10) | 27 | - 1 3 6 9 8 8 2 | - 1 6 4 3 2 6 |

Výkaz ziskov a strát
Úč POD 2 - 01

DIČ

IČO



| Ozna- čenie a | Text b | Číslo riadku c | Skutočnosť | |
|-------------------------|---|--------------------------|-----------------------|---|
| | | | bežné účtovné obdobie | bezprostredne predchádzajúce účtovné obdobie |
| | | | 1 | 2 |
| * | Pridaná hodnota (r. 03 + r. 04 + r. 05 + r. 06 + r. 07) - (r. 11 + r. 12 + r. 13 + r. 14) | 28 | 8 7 3 5 1 6 9 | 5 9 0 3 5 5 |
| ** | Výnosy z finančnej činnosti spolu r. 30 + r. 31 + r. 35 + r. 39 + r. 42 + r. 43 + r. 44 | 29 | 5 7 5 6 1 | 1 1 0 2 5 7 |
| VIII. | Tržby z predaja cenných papierov a podielov (661) | 30 | | |
| IX. | Výnosy z dlhodobého finančného majetku súčet (r. 32 až r. 34) | 31 | | |
| IX.1. | Výnosy z cenných papierov a podielov od prepojených účtovných jednotiek (665A) | 32 | | |
| 2. | Výnosy z cenných papierov a podielov v podielovej účasti okrem výnosov prepojených účtovných jednotiek (665A) | 33 | | |
| 3. | Ostatné výnosy z cenných papierov a podielov (665A) | 34 | | |
| X. | Výnosy z krátkodobého finančného majetku súčet (r. 36 až r. 38) | 35 | | |
| X.1. | Výnosy z krátkodobého finančného majetku od prepojených účtovných jednotiek (666A) | 36 | | |
| 2. | Výnosy z krátkodobého finančného majetku v podielovej účasti okrem výnosov prepojených účtovných jednotiek (666A) | 37 | | |
| 3. | Ostatné výnosy z krátkodobého finančného majetku (666A) | 38 | | |
| XI. | Výnosové úroky (r. 40 + r. 41) | 39 | 4 6 9 8 3 | 1 0 9 8 9 0 |
| XI.1. | Výnosové úroky od prepojených účtovných jednotiek (662A) | 40 | 9 8 0 3 | 3 1 7 8 5 |
| 2. | Ostatné výnosové úroky (662A) | 41 | 3 7 1 8 0 | 7 8 1 0 5 |
| XII. | Kurzové zisky (663) | 42 | 1 0 5 7 8 | 3 6 7 |
| XIII. | Výnosy z precenenia cenných papierov a výnosy z derivátových operácií (664, 667) | 43 | | |
| XIV. | Ostatné výnosy z finančnej činnosti (668) | 44 | | |
| ** | Náklady na finančnú činnosť spolu r. 46 + r. 47 + r. 48 + r. 49 + r. 52 + r. 53 + r. 54 | 45 | 1 1 5 6 2 5 7 | 1 6 2 0 9 2 |
| K. | Predané cenné papiere a podiely (561) | 46 | | |
| L. | Náklady na krátkodobý finančný majetok (566) | 47 | | |
| M. | Opravné položky k finančnému majetku (+/-) (565) | 48 | | |
| N. | Nákladové úroky (r. 50 + r. 51) | 49 | 1 1 3 4 0 7 1 | 1 3 3 5 6 0 |
| N.1. | Nákladové úroky pre prepojené účtovné jednotky (562A) | 50 | 1 1 3 4 0 7 1 | 1 3 3 5 6 0 |
| 2. | Ostatné nákladové úroky (562A) | 51 | | |
| O. | Kurzové straty (563) | 52 | 1 2 5 0 7 | 2 0 0 1 2 |
| P. | Náklady na precenenie cenných papierov a náklady na derivátové operácie (564, 567) | 53 | | |
| Q. | Ostatné náklady na finančnú činnosť (568, 569) | 54 | 9 6 7 9 | 8 5 2 0 |



| Ozna- čenie a | Text b | Číslo riadku c | Skutočnosť | |
|-------------------------|---|--------------------------|-----------------------|---|
| | | | bežné účtovné obdobie | bezprostredne predchádzajúce účtovné obdobie |
| | | | 1 | 2 |
| *** | Výsledok hospodárenia z finančnej činnosti (+/-) (r. 29 - r. 45) | 55 | - 1 0 9 8 6 9 6 | - 5 1 8 3 5 |
| **** | Výsledok hospodárenia za účtovné obdobie pred zdanením (+/-) (r. 27 + r. 55) | 56 | - 2 4 6 8 5 7 8 | - 2 1 6 1 6 1 |
| R. | Daň z príjmov (r. 58 + r. 59) | 57 | 1 3 7 9 5 7 | 1 1 7 8 |
| R.1. | Daň z príjmov splatná (591, 595) | 58 | | 1 1 7 8 |
| 2. | Daň z príjmov odložená (+/-) (592) | 59 | 1 3 7 9 5 7 | |
| S. | Prevod podielov na výsledku hospodárenia spoločníkom (+/- 596) | 60 | | |
| **** | Výsledok hospodárenia za účtovné obdobie po zdanení (+/-) (r. 56 - r. 57 - r. 60) | 61 | - 2 6 0 6 5 3 5 | - 2 1 7 3 3 9 |

I. INFORMÁCIE O ÚČTOVNEJ JEDNOTKE

1. Základné údaje o spoločnosti

| | |
|---|--|
| Názov a sídlo | PORR s.r.o. Mlynské Nivy 49 Bratislava - mestská časť Ružinov 821 09 |
| Dátum založenia | 26. júla 2006 |
| Dátum vzniku (podľa obchodného registra) | 22. augusta 2006 |
| Zoznam výpisov: | Oddiel: Sro, vložka číslo: 42018/B |

2. Hlavné činnosti Spoločnosti

- kúpa tovaru na účely jeho predaja konečnému spotrebiteľovi /maloobchod/,
- kúpa tovaru na účely jeho predaja iným prevádzkovateľom živnosti /veľkoobchod/,
- prenájom strojov, prístrojov a zariadení v rozsahu voľnej živnosti,
- sprostredkovateľská činnosť v oblasti obchodu a služieb v rozsahu voľnej živnosti,
- reklamná a propagačná činnosť,
- technické a organizačné zabezpečenie kurzov, školení a seminárov v rozsahu voľnej živnosti,
- obstarávateľská činnosť spojená so správou nehnuteľností,
- podnikateľské poradenstvo v rozsahu voľnej živnosti,
- inžinierska činnosť – obstarávateľská činnosť v stavebníctve,
- vypracovanie dokumentácie a projektu jednoduchých stavieb, drobných stavieb a zmien týchto stavieb,
- uskutočňovanie stavieb a ich zmien,
- výkon činnosti stavbyvedúceho,
- výkon činnosti stavebného dozoru,
- sprostredkovanie predaja, prenájmu a kúpy nehnuteľností (realitná činnosť),
- výsadba a údržba parkov, záhrad a verejnej zelene,
- factoring a forfaiting v rozsahu voľnej živnosti,
- poradenstvo v oblasti energetiky a energetických zdrojov v rozsahu voľnej živnosti,
- organizačné, ekonomické a účtovné poradenstvo,
- výkopové práce v rozsahu voľnej živnosti,
- kladenie potrubí mechanizmami,
- činnosť vykonávaná banským spôsobom,
- vykonávanie inžinierskych, priemyselných, bytových a občianskych stavieb,
- leasing stavebných strojov,
- poradenská činnosť v oblasti stavebníctva,
- kachliarstvo, podlahárstvo, izolatérstvo, klampiarstvo, pokrývačstvo, tesárstvo, murárstvo,
- vedenie účtovníctva,
- vykonávanie mimoškolskej vzdelávacej činnosti,
- poskytovanie služieb v poľnohospodárstve a záhradníctve,
- projektovanie a konštruovanie elektrických zariadení,
- prenájom hnutelých vecí,
- výroba brúsnych výrobkov, asfaltu a výrobkov z asfaltu,
- výroba nekovových minerálnych výrobkov a výrobkov z betónu, sadry a cementu,
- kopanie studní, vrtanie studní s dĺžkou do 30 m,
- vodoinštalatérstvo a kúrenárstvo,
- administratívne služby,
- poskytovanie úverov alebo pôžičiek z peňažných zdrojov získaných výlučne bez verejnej výzvy a bez verejnej ponuky majetkových hodnôt,
- činnosť agentúry dočasného zamestnávania,

- podnikanie v oblasti nakladania s iným ako nebezpečným odpadom,
- výroba, predaj a pokládka obalových živičných (bituménových) zmesí,
- výroba asfaltobetónových a betónových zmesí,
- počítačové služby,
- služby súvisiace s počítačovým spracovaním údajov,
- prenájom nehnuteľností spojený s poskytovaním iných než základných služieb spojených s prenájomom.

3. Počet zamestnancov

Údaje o počte zamestnancov za bežné účtovné obdobie a bezprostredne predchádzajúce účtovné obdobie sú uvedené v nasledujúcej tabuľke:

| Názov položky | Bežné účtovné obdobie | Bezprostredne predchádzajúce účtovné obdobie |
|---|-----------------------|--|
| Priemerný prepočítaný počet zamestnancov | 275 | 167 |
| Stav zamestnancov ku dňu, ku ktorému sa zostavuje účtovná závierka, z toho: | 404 | 172 |
| Počet vedúcich zamestnancov | 6 | 6 |

4. Údaje o neobmedzenom ručení

Spoločnosť nie je neobmedzene ručiacim spoločníkom v iných spoločnostiach podľa § 56 ods. 5 Obchodného zákonníka.

5. Právny dôvod na zostavenie účtovnej závierky

Účtovná závierka Spoločnosti k 31.12.2023 je zostavená ako riadna účtovná závierka podľa § 17 ods. 6 zákona NR SR č. 431/2002 Z. z. o účtovníctve v znení neskorších predpisov, za účtovné obdobie od 1. januára 2023 do 31. decembra 2023.

6. Dátum schválenia účtovnej závierky za predchádzajúce účtovné obdobie

Účtovná závierka Spoločnosti k 31. decembru 2022 za predchádzajúce účtovné obdobie, bola schválená valným zhromaždením Spoločnosti, ktoré sa konalo 25. mája 2023.

7. Informácie o skupine

Konsolidovanú účtovnú závierku za najmenšiu skupinu s názvom PORR Bau GmbH, ktorej súčasťou je aj Spoločnosť ako dcérska účtovná jednotka, zostavuje PORR Bau GmbH so sídlom Absbergasse 47, A-1103 Wien.

Kópiu konsolidovanej účtovnej závierky je možné vyžiadať v sídle uvedenej spoločnosti. Adresa registrovaného súdu, ktorý vedie obchodný register, v ktorom sa uložia tieto konsolidované účtovné závierky: Sitz Wien, Handelsgericht Wien, FN 34853f.

Konsolidovanú účtovnú závierku za najväčšiu skupinu s názvom PORR AG, ktorej súčasťou je aj konsolidovaná účtovná závierka podľa prvej vety zostavuje PORR AG so sídlom Absbergasse 47, A-1103 Wien. Kópiu konsolidovanej účtovnej závierky je možné vyžiadať v sídle uvedenej spoločnosti.

8. Schválenie audítora

Valné zhromaždenie Spoločnosti 25. mája 2023 schválilo spoločnosť BDO Audit, spol. s r. o., ako audítora na overenie účtovnej závierky za účtovné obdobie od 1. januára 2023 do 31. decembra 2023.

II. INFORMÁCIE O ORGÁNOCH ÚČTOVNEJ JEDNOTKY

1. Členovia orgánov Spoločnosti

| Orgán | Funkcia | Meno |
|------------------|------------|---------------------------|
| Štatutárny orgán | Konateľ | Ing. Pavel Zuzula |
| | Konateľ | Ing. Martin Hanáček , MBA |
| | Konateľ | Ing. Antonín Daňa |
| | Konateľ | Ing. Dušan Čížek |
| Prokúra | Prokurista | Bc. Daniela Ivánek |
| | Prokurista | Ing. Ladislav Kalaber |

2. Štruktúra spoločníkov a ich podiel na základnom imaní

Štruktúra spoločníkov k 31. decembru 2023 je nasledovná:

| Spoločník, akcionár | Výška podielu na základnom imaní | | Podiel na hlasovacích právach v % | Iný podiel na ostatných položkách VI ako je ZI v % |
|---------------------|----------------------------------|------------|-----------------------------------|--|
| | absolútne | v % | | |
| PORR Bau GmbH | 126 137 | 100 | 100 | - |
| Spolu | 126 137 | 100 | 100 | - |

III. INFORMÁCIE O PRIJATÝCH POSTUPOCH

1. Informácia, či je účtovná závierka zostavená za splnenia predpokladu, že účtovná jednotka bude nepretržite pokračovať vo svojej činnosti

Účtovná závierka je zostavená za predpokladu, že Spoločnosť bude nepretržite pokračovať vo svojej činnosti (going concern).

Vedenie Spoločnosti nepredpokladá významné ohrozenie predpokladu nepretržitého pokračovania v činnosti v blízkej budúcnosti (t.j. počas nasledujúcich 12 mesiacov od dátumu zostavenia UZ).

2. Informácia o aplikácii účtovných metód a zásad

Spoločnosť uplatňuje účtovné princípy a postupy účtovania v súlade so zákonom o účtovníctve a s postupmi účtovania pre podnikateľov, ktoré platia v Slovenskej republike. Účtovné zásady a účtovné metódy boli konzistentne aplikované. Účtovníctvo sa vedie v peňažných jednotkách slovenskej meny, t. j. v eurách.

Účtovníctvo sa vedie na základe dodržania časovej a vecnej súvislosti nákladov a výnosov. Za základ sa berú všetky náklady a výnosy, ktoré sa vzťahujú na účtovné obdobie bez ohľadu na dátum ich platenia.

Spoločnosť neevviduje žiadne transakcie, ktoré sa neuvádzajú v súvahe a mali by finančný vplyv na účtovnú jednotku.

Pri oceňovaní majetku a záväzkov sa uplatňuje zásada opatrnosti, t. j. berú sa za základ všetky riziká, straty a zníženia hodnoty, ktoré sa týkajú majetku a záväzkov a sú známe ku dňu, ku ktorému sa zostavuje účtovná závierka.

Moment zaúčtovania výnosov: Výnosy sa účtujú pri splnení dodacích podmienok, nakoľko v tomto okamihu prechádzajú na odberateľa významné riziká a vlastnícke práva.

Dlhodobé a krátkodobé pohľadávky, záväzky, úvery a pôžičky: Pohľadávky a záväzky sa v súvahe vykazujú ako dlhodobé alebo krátkodobé podľa zostatkovej doby splatnosti ku dňu, ku ktorému sa zostavuje účtovná závierka. Časť dlhodobej pohľadávky a časť dlhodobého záväzku, ktorých splatnosť nie je dlhšia ako jeden rok odo dňa, ku ktorému sa zostavuje účtovná závierka, sa vykazuje v súvahe ako krátkodobá pohľadávka alebo krátkodobý záväzok.

Použitie odhadov: Zostavenie účtovnej závierky si vyžaduje, aby vedenie podniku vypracovalo odhady a predpoklady, ktoré majú vplyv na vykazované sumy aktív a pasív, uvedenie možných budúcich aktív a pasív k dátumu účtovnej závierky, ako aj na vykazovanú výšku výnosov a nákladov počas roka. Skutočné výsledky sa môžu od takýchto odhadov líšiť.

3. Spôsob ocenenia jednotlivých zložiek majetku a záväzkov

a. Dlhodobý nehmotný majetok a dlhodobý hmotný majetok

Dlhodobý majetok nakupovaný sa oceňuje obstarávacou cenou, ktorá zahŕňa cenu obstarania a náklady súvisiace s obstaraním (clo, prepravu, montáž, poistné a pod.).

Súčasťou obstarávacej ceny dlhodobého hmotného majetku nie sú úroky z cudzích zdrojov ani realizované kurzové rozdiely, ktoré vznikli do momentu uvedenia dlhodobého majetku do používania.

Súčasťou obstarávacej ceny dlhodobého nehmotného majetku nie sú úroky z cudzích zdrojov, ktoré vznikli do momentu zaradenia dlhodobého nehmotného majetku do používania.

Dlhodobý majetok vytvorený vlastnou činnosťou sa oceňuje vlastnými nákladmi. Vlastnými nákladmi sú všetky priame náklady vynaložené na výrobu alebo inú činnosť a nepriame náklady, ktoré sa vzťahujú na výrobu alebo inú činnosť.

Odpisy dlhodobého nehmotného a hmotného majetku sú stanovené vychádzajúc z predpokladanej doby jeho používania a predpokladaného priebehu jeho opotrebenia. Odpisovať sa začína prvým dňom mesiaca nasledujúceho po uvedení dlhodobého majetku do používania. Drobný dlhodobý nehmotný majetok, ktorého obstarávacia cena (resp. vlastné náklady) je 2 400 EUR a nižšia a drobný dlhodobý hmotný majetok, ktorého obstarávacia cena (resp. vlastné náklady) je 1 700 EUR a nižšia, sa odpisujú jednorazovo pri uvedení do používania.

Predpokladaná doba používania, metóda odpisovania a odpisová sadzba sú uvedené v nasledujúcej tabuľke:

| Popis položky | Predpokladaná doba používania | Metóda odpisovania | Ročná odpisová sadzba v % |
|--|--------------------------------------|---------------------------|----------------------------------|
| Softvér | 5 rokov | rovnomerne | 20 |
| Budovy a stavby (techn. zhodnotenie prenajatých priestorov) | 6 rokov | rovnomerne | 16,7% |
| Kontajnery | 12 rokov | rovnomerne | 8,3% |
| Stroje, prístroje a zariadenia | 6 rokov | rovnomerne | 16,7% |
| Dopravné prostriedky | 4 roky | rovnomerne | 25% |

Posúdenie zníženia hodnoty majetku

Opravné položky sa tvoria na základe zásady opatrnosti, ak je opodstatnené predpokladať, že došlo k zníženiu hodnoty majetku oproti jeho oceneniu v účtovníctve. Opravná položka sa účtuje v sume opodstatneného predpokladu zníženia hodnoty majetku oproti jeho oceneniu v účtovníctve.

b. Goodwill

Goodwill sa účtuje na účte 015, ak je kladný rozdiel medzi obstarávacou cenou a podielom obstarávateľa na reálnej hodnote obstaraného identifikovateľného majetku a záväzkov v deň obstarania. Ak je tento rozdiel záporný, ide o záporný goodwill a účtuje sa v prospech účtu 015 – Goodwill.

Goodwill vykázaný v účtovnej závierke spoločnosti vznikol zo zlúčenia spoločností (viď bližšie informácie v článku IV. bode 1 nižšie).

Pri zlúčení, splynutí a rozdelení spoločností sa goodwill účtuje, ak účtovná hodnota podielu jednej zúčastnenej spoločnosti v inej zúčastnenej spoločnosti je vyššia než reálna hodnota majetku a záväzkov pripadajúca na tento podiel, pričom účtovnou hodnotou podielu pri splynutí a rozdelení sa rozumie hodnota podielu ocenená reálnou hodnotou. Záporný goodwill sa účtuje v prospech účtu 015 – Goodwill. Pri účtovaní goodwillu sa zisťuje, v akej výške sa v budúcnosti v súvislosti s goodwillom zvýšia ekonomické úžitky a v súvislosti so záporným goodwillom, znížia ekonomické úžitky. Ak budúce zvýšenie ekonomických úžitkov bude pravdepodobne nižšie než je výška goodwillu zaúčtovaná na účte 015 – Goodwill, príslušná časť goodwillu sa odpíše pri zlúčení, splynutí a rozdelení. Vzniknutý záporný goodwill sa jednorazovo odpíše v prospech účtu 551 - Odpisy dlhodobého nehmotného majetku a dlhodobého hmotného majetku so súvzťažným zápisom na ťarchu účtu 075 - Oprávky ku goodwillu.

Ak sa nedá životnosť goodwillu a aktivovaných nákladov na vývoj spoľahlivo odhadnúť, musí ich účtovná jednotka odpísať najneskôr do piatich rokov od ich obstarania.

Goodwill Spoločnosť odpisuje počas obdobia 5 rokov, počnúc rokom 2019. Odpisy goodwillu sú účtované v prospech účtu 551 - Odpisy dlhodobého nehmotného majetku a dlhodobého hmotného majetku so súvzťažným zápisom na ťarchu účtu 075 - Oprávky ku goodwillu.

c. Dlhodobý finančný majetok

Ako dlhodobý finančný majetok Spoločnosť vykazuje podiely v účtovných jednotkách so spoločným rozhodujúcim vplyvom. Dlhodobý finančný majetok sa pri obstaraní (prvotné ocenenie) oceňuje obstarávacou cenou vrátane nákladov súvisiacich s obstaraním (poplatky, provízie za sprostredkovanie a pod.). Súčasťou obstarávacej ceny dlhodobého finančného majetku nie sú úroky z úverov na obstaranie cenných papierov a podielov, kurzové rozdiely a náklady spojené s držbou cenného papiera a podielu.

Podiely, ktoré Spoločnosť eviduje vo svojom účtovníctve ku dňu účtovnej závierky sú ocenené metódou vlastného imania.

d. Zásoby

Zásoby sa oceňujú nižšou z nasledujúcich hodnôt: obstarávacou cenou (nakupované zásoby) alebo vlastnými nákladmi (zásoby vytvorené vlastnou činnosťou) alebo čistou realizačnou hodnotou.

Obstarávacia cena zahŕňa cenu zásob a náklady súvisiace s obstaraním (clo, prepravu, poistné, provízie, skonto a pod.). Úroky z cudzích zdrojov nie sú súčasťou obstarávacej ceny. Nakupované zásoby sa oceňujú váženým aritmetickým priemerom z obstarávacích cien.

Vlastné náklady zahŕňajú priame náklady (priamy materiál, priame mzdy a ostatné priame náklady) a časť nepriamych nákladov bezprostredne súvisiacich s vytvorením zásob vlastnou činnosťou (výrobná réžia). Výrobná réžia sa do vlastných nákladov zahŕňa v závislosti od stupňa rozpracovanosti týchto zásob. Správna réžia a odbytové náklady nie sú súčasťou vlastných nákladov. Súčasťou vlastných nákladov nie sú úroky z cudzích zdrojov.

Čistá realizačná hodnota je predpokladaná predajná cena znížená o predpokladané náklady na ich dokončenie a o predpokladané náklady súvisiace s ich predajom.

Zníženie hodnoty zásob sa zohľadňuje vytvorením opravnej položky.

e. Zákazková výroba

Zákazková výroba sa vykazuje použitím metódy stupňa dokončenia zákazky (angl. percentage-of-completion-method).

Metóda stupňa dokončenia sa určuje ako pomer skutočne už vynaložených nákladov na zákazkovú výrobu za vykonanú prácu a rozpočtovaných zmluvných nákladov na zákazkovú výrobu.

Ku dňu, ku ktorému sa zostavuje účtovná závierka, sa rozdiel medzi doteraz požadovanými platbami za plnenie na zákazkovej výrobe a hodnotou zákazkovej výroby podľa metódy stupňa dokončenia alebo podľa metódy nulového zisku vykáže v súvahe ako čistá hodnota zákazky so súvzťažným zápisom v prospech výnosov zo zákazky.

Zhotoviteľom požadované sumy za vykonanú prácu na zákazkovej výrobe sa vykážu ako pohľadávky z obchodného styku so súvzťažným zápisom v prospech výnosov zo zákazky. Preddavky, ktoré zhotoviteľ prijal pred vykonaním príslušnej práce sa vykážu ako prijaté preddavky alebo dlhodobé prijaté preddavky.

Ak sa ku dňu, ku ktorému sa zostavuje účtovná závierka predpokladá, že zmluvné náklady prevýšia zmluvné výnosy, účtuje sa odhad očakávanej straty zo zákazkovej výroby ako rezerva na stratu zo zákazkovej výroby.

f. Zákazková výstavba nehnuteľnosti

Spoločnosť neúčtovala o zákazkovej výstavbe nehnuteľností.

g. Pohľadávky

Pohľadávky pri ich vzniku sa oceňujú ich menovitou hodnotou. Postúpené pohľadávky a pohľadávky nadobudnuté vkladom do základného imania sa oceňujú obstarávacou cenou vrátane nákladov súvisiacich s obstaraním. Toto ocenenie sa znižuje o pochybné a nevymožiteľné pohľadávky.

h. Finančné účty

Finančné účty tvorí peňažná hotovosť, ceniny, zostatky na bankových účtoch a oceňujú sa ich menovitou hodnotou. Zníženie ich hodnoty sa vyjadruje opravnou položkou.

i. Náklady budúcich období a príjmy budúcich období

Náklady budúcich období a príjmy budúcich období sa vykazujú vo výške, ktorá je potrebná na dodržanie zásady vecnej a časovej súvislosti s účtovným obdobím.

j. Rezervy

Rezervy sú záväzky s neistým časovým vymedzením alebo výškou; tvoria sa na krytie známych rizík alebo strát z podnikania. Oceňujú sa v očakávanej výške záväzku.

Tvorba rezervy sa účtuje na vecne príslušný nákladový alebo majetkový účet, ku ktorému záväzok prislúcha. Použitie rezervy sa účtuje na ťarchu vecne príslušného účtu rezerv so súvzťažným zápisom v prospech vecne príslušného účtu záväzkov. Rozpustenie nepotrebných rezerv alebo jej časti sa účtuje opačným účtovným zápisom ako sa účtovala tvorba rezervy.

Rezerva na bonusy, rabaty, skontá a vrátenie kúpnej ceny pri reklamácii sa tvorí ako zníženie pôvodne dosiahnutých výnosov so súvzťažným zápisom v prospech účtu rezerv.

Ku dňu, ku ktorému sa zostavuje účtovná závierka, sa posudzuje ich výška a odôvodnenosť.

Rezervy na škody, penále a záručné opravy

Rezervy na škody, penále a záručné opravy sa tvoria v očakávanej výške finančného záväzku vyplývajúceho zo zmluvných dohôd. U prebiehajúcich projektov sa rezerva tvorí na prípadné škody, penále a súdne spory. Pre ukončené projekty sa rezerva na záručné opravy tvorí počas záručnej doby, ktorá je väčšinou 5 rokov. Pri výpočte týchto rezerv Spoločnosť vychádzala z minulých poznatkov a skúseností ako aj z očakávaných nákladov.

Nevyfakturované dodávky

Rezervy na nevyfakturované dodávky sa určujú odborným odhadom na splnenie existujúcej povinnosti resp. na základe zmluvných dojednaní.

Rezervy na nevyfakturované dodávky majetku sa nevykazujú s vplyvom na výsledok hospodárenia a oceňujú sa v odhadovanej výške záväzku.

Nevyčerpané dovolenky

Rezervy na nevyčerpané dovolenky sa stanovujú výpočtom podľa stavu nevyčerpaných dovoleniek a k príslušnému zdravotnému a sociálnemu poisteniu vo výške 35,2% z nevyčerpaných dovoleniek.

k. Závazky

Závazky pri ich vzniku sa oceňujú menovitou hodnotou. Závazky pri ich prevzatí sa oceňujú obstarávacou cenou. Ak sa pri inventarizácii zistí, že suma záväzkov je iná ako ich výška v účtovníctve, uvedú sa záväzky v účtovníctve a v účtovnej závierke v tomto zistenom ocenení.

l. Daň z príjmov splatná

Podľa zákona č. 595/2003 Z. z. o dani z príjmov v znení neskorších predpisov, sa splatné dane z príjmov určujú z účtovného zisku pri sadzbe 21 %, po úpravách o pripočítateľné položky zvyšujúce základ dane a o odpočítateľné položky znižujúce základ dane.

m. Odložené dane

Odložené dane (odložená daňová pohľadávka a odložený daňový záväzok) sa vzťahujú na:

- a. dočasné rozdiely medzi účtovnou hodnotou majetku a účtovnou hodnotou záväzkov vykázanou v súvahe a ich daňovou základňou,
- b. možnosť umorovať daňovú stratu v budúcnosti, ktorou sa rozumie možnosť odpočítať daňovú stratu od základu dane v budúcnosti,
- c. možnosť previesť nevyužitú daňovú odpočty a iné daňové nároky do budúcich období.

O odloženej daňovej pohľadávke z odpočítateľných dočasných rozdielov, z nevyužitých daňových strát a nevyužitých daňových odpočtov a iných daňových nárokov sa účtuje len vtedy, ak je pravdepodobné, že budúci základ dane, voči ktorému ich bude možné využiť, je dosiahnuteľný. Odložená daňová pohľadávka sa preveruje ku každému dňu, ku ktorému sa zostavuje účtovná závierka a upravuje sa na sumu, v akej je pravdepodobné, že základ dane z príjmov bude dosiahnutý.

Pri výpočte odloženej dane sa použije sadzba dane z príjmov, o ktorej sa predpokladá, že bude platiť v čase vyrovnania odloženej dane. Sadzba na výpočet odloženej dane je 21 %, platná pre budúce obdobia.

n. Výdavky budúcich období a výnosy budúcich období

Výdavky budúcich období a výnosy budúcich období sa vykazujú vo výške, ktorá je potrebná na dodržanie zásady vecnej a časovej súvislosti s účtovným obdobím.

o. Dotácie zo štátneho rozpočtu

Spoločnosť neúčtovala o dotáciách zo štátneho rozpočtu.

p. Prenájom (lízing)

Finančný prenájom

Finančný prenájom je obstaranie dlhodobého hmotného majetku na základe nájomnej zmluvy s dojednaným právom kúpy prenajatej veci za dohodnuté platby počas dohodnutej doby nájmu. Majetok prenajatý formou finančného prenájmu vykazuje ako svoj majetok a odpisuje ho jeho nájomca, nie vlastník.

Prijatie majetku nájomcom sa v účtovníctve nájomcu účtuje v deň prijatia majetku na ľarchu príslušného účtu majetku so súvzťažným zápisom v prospech účtu 474 – Závazky z nájmu vo výške dohodnutých platieb znížených o nerealizované finančné náklady.

Súčasťou dohodnutých platieb je aj kúpna cena, za ktorú na konci dohodnutej doby finančného prenájmu prechádza vlastnícke právo k prenajatému majetku z prenajímateľa na nájomcu. Dohodnutá doba nájmu je najmenej 60 % doby odpisovania podľa daňových predpisov, minimálne však 3 roky.

Platba nájomného je alokovaná medzi splátku istiny a finančné náklady, vypočítané metódou efektívnej úrokovej miery. Finančné náklady sa účtujú na ťarchu účtu 562 – Úroky.

Operatívny prenájom

Majetok prenajatý na základe operatívneho prenájmu vykazuje ako svoj majetok jeho vlastníak, nie nájomca. Prenájom majetku formou operatívneho leasingu sa účtuje do nákladov priebežne počas doby trvania leasingovej zmluvy.

q. Deriváty

Spoločnosť neúčtovala o derivátoch.

r. Majetok a záväzky zabezpečené derivátmi

Spoločnosť neúčtovala o majetkoch a záväzkoch zabezpečených derivátmi.

s. Cudzía mena

Majetok a záväzky vyjadrené v cudzej mene sa ku dňu uskutočnenia účtovného prípadu prepočítavajú na menu euro referenčným výmenným kurzom určeným a vyhláseným Európskou centrálnou bankou alebo Národnou bankou Slovenska v deň predchádzajúci dňu uskutočnenia účtovného prípadu.

Na ocenenie prírastku cudzej meny nakúpenej za euro sa použije kurz, za ktorý bola táto cudzia mena nakúpená.

Na úbytok rovnakej cudzej meny v hotovosti alebo z devízového účtu sa na prepočet cudzej meny na eurá použije referenčný výmenný kurz určený a vyhlásený Európskou centrálnou bankou alebo Národnou bankou Slovenska v deň predchádzajúci dňu uskutočnenia účtovného prípadu.

Majetok a záväzky vyjadrené v cudzej mene (okrem prijatých a poskytnutých preddavkov) sa ku dňu, ku ktorému sa zostavuje účtovná závierka, prepočítavajú na menu euro referenčným výmenným kurzom určeným a vyhláseným Európskou centrálnou bankou alebo Národnou bankou Slovenska v deň, ku ktorému sa zostavuje účtovná závierka, a účtujú sa s vplyvom na výsledok hospodárenia.

Prijaté a poskytnuté preddavky v cudzej mene prostredníctvom účtu vedeného v tejto cudzej mene sa prepočítavajú na menu euro referenčným výmenným kurzom určeným a vyhláseným Európskou centrálnou bankou alebo Národnou bankou Slovenska v deň predchádzajúci dňu uskutočnenia účtovného prípadu. Ku dňu, ku ktorému sa zostavuje účtovná závierka, sa už neprepočítavajú.

Prijaté a poskytnuté preddavky v cudzej mene na účet zriadený v eurách a z účtu zriadeného v eurách sa prepočítavajú na menu euro kurzom, za ktorý boli tieto hodnoty nakúpené alebo predané.

t. Výnosy

Tržby za vlastné výkony a tovar neobsahujú daň z pridanej hodnoty. Sú tiež znížené o zľavy a zrážky (rabaty, bonusy, skontá, dobropisy a pod.), bez ohľadu na to, či zákazník mal vopred na zľavu nárok, alebo či ide o dodatočne uznanú zľavu.

Tržby z predaja výrobkov a tovaru sa vykazujú v deň splnenia dodávky podľa Obchodného zákonníka, podľa Incoterms alebo iných podmienok dohodnutých v zmluve.

Tržby z predaja služieb sa vykazujú v účtovnom období, v ktorom boli služby poskytnuté.

Výnosové úroky sa účtujú rovnomerne v účtovných obdobiach, ktorých sa vecne a časovo týkajú na základe časového rozlíšenia metódou efektívnej úrokovej miery.

Výnosy z dividend sa zaúčtujú v čase vzniku práva Spoločnosti na prijatie platby.

u. Porovnateľné údaje

V priebehu účtovného obdobia nedošlo k zmene účtovných metód ani účtovných zásad.

v. Opravy chýb minulých období

Ak Spoločnosť zistí v bežnom účtovnom období významnú chybu týkajúcu sa minulých účtovných období, opraví túto chybu na účtoch 428 - Nerozdelený zisk minulých rokov a 429 - Neuhradená strata minulých rokov, t. j. bez vplyvu na výsledok hospodárenia v bežnom účtovnom období.

Opravy nevýznamných chýb minulých účtovných období sa účtujú v bežnom účtovnom období na príslušný nákladový alebo výnosový účet.

Spoločnosť v roku 2022 ani 2023 nevykonala žiadne opravy chýb minulých účtovných období.

IV. INFORMÁCIE O ÚDAJOCH NA STRANE AKTÍV SÚVAHY

1. Dlhodobý nehmotný majetok

Prehľad o pohybe dlhodobého nehmotného majetku od 1. januára 2023 do 31. decembra 2023 a za porovnateľné bezprostredne predchádzajúce účtovné obdobie je uvedený v nasledujúcich 2 tabuľkách tejto časti:

| Dlhodobý nehmotný majetok | Bežné účtovné obdobie | | | | | | | |
|------------------------------------|--|---------|---------------------------|----------|---------------------|-------------------------|-----------------------------------|---------|
| | Aktivo- vané náklady na vývoj | Softvér | Oceni- tel'né práva | Goodwill | Ostat- ný DNM | Obsta- rávaný DNM | Poskytnuté preddavky na DNM | Spolu |
| Prvotné ocenenie | | | | | | | | |
| Stav na začiatku účtovného obdobia | - | 16 567 | - | 597 134 | - | - | - | 613 701 |
| Prírastky | - | - | - | - | - | - | - | - |
| Úbytky | - | - | - | - | - | - | - | - |
| Presuny | - | - | - | - | - | - | - | - |
| Stav na konci účtovného obdobia | - | 16 567 | - | 597 134 | - | - | - | 613 701 |
| Oprávky | | | | | | | | |
| Stav na začiatku účtovného obdobia | - | 7 476 | - | 477 707 | - | - | - | 485 183 |
| Prírastky | - | 3 907 | - | 119 427 | - | - | - | 123 334 |
| Úbytky | - | - | - | - | - | - | - | - |
| Presuny | - | - | - | - | - | - | - | - |
| Stav na konci účtovného obdobia | - | 11 383 | - | 597 134 | - | - | - | 608 517 |
| Opravné položky | | | | | | | | |
| Stav na začiatku účtovného obdobia | - | - | - | - | - | - | - | - |
| Prírastky | - | - | - | - | - | - | - | - |
| Úbytky | - | - | - | - | - | - | - | - |
| Presuny | - | - | - | - | - | - | - | - |
| Stav na konci účtovného obdobia | - | - | - | - | - | - | - | - |
| Zostatková hodnota | | | | | | | | |
| Stav na začiatku účtovného obdobia | - | 9 091 | - | 119 427 | - | - | - | 128 518 |
| Stav na konci účtovného obdobia | - | 5 184 | - | - | - | - | - | 5 184 |

Goodwill vznikol pri zlúčení spoločnosti Teerag Asdag Slovakia s.r.o. so spoločnosťami Porr (Slovensko) s.r.o. a Porr Infra s.r.o. k 1. októbru 2012. Od roku 2019 Spoločnosť odpisuje goodwill počas obdobia 5 rokov, pričom v roku 2023 bol plne odpísaný (viď bližšie informácie v článku III. bode 3b vyššie).

| Bezprostredne predchádzajúce účtovné obdobie | | | | | | | | |
|--|--|----------|--------------------------|----------|---------------------|-------------------------|-----------------------------------|----------|
| Dlhodobý nehmotný majetok | Aktivo- vané náklady na vývoj | Softvér | Oceni- telné práva | Goodwill | Ostat- ný DNM | Obsta- rávaný DNM | Poskytnuté preddavky na DNM | Spolu |
| Prvotné ocenenie | | | | | | | | |
| Stav na začiatku účtovného obdobia | - | 103 271 | - | 597 134 | - | - | - | 700 405 |
| Prírastky | - | - | - | - | - | - | - | - |
| Úbytky | - | - 86 704 | - | - | - | - | - | - 86 704 |
| Presuny | - | - | - | - | - | - | - | - |
| Stav na konci účtovného obdobia | - | 16 567 | - | 597 134 | - | - | - | 613 701 |
| Oprávky | | | | | | | | |
| Stav na začiatku účtovného obdobia | - | 90 273 | - | 358 281 | - | - | - | 448 554 |
| Prírastky | - | 3 907 | - | 119 426 | - | - | - | 123 333 |
| Úbytky | - | - 86 704 | - | - | - | - | - | - 86 704 |
| Presuny | - | - | - | - | - | - | - | - |
| Stav na konci účtovného obdobia | - | 7 476 | - | 477 707 | - | - | - | 485 183 |
| Opravné položky | | | | | | | | |
| Stav na začiatku účtovného obdobia | - | - | - | - | - | - | - | - |
| Prírastky | - | - | - | - | - | - | - | - |
| Úbytky | - | - | - | - | - | - | - | - |
| Presuny | - | - | - | - | - | - | - | - |
| Stav na konci účtovného obdobia | - | - | - | - | - | - | - | - |
| Zostatková hodnota | | | | | | | | |
| Stav na začiatku účtovného obdobia | - | 12 998 | - | 238 853 | - | - | - | 251 851 |
| Stav na konci účtovného obdobia | - | 9 091 | - | 119 427 | - | - | - | 128 518 |

Spoločnosť nemá zriadené žiadne záložné právo na dlhodobý nehmotný majetok, ktorý má vo vlastníctve ani obmedzené právo nakladať s ním.

2. Dlhodobý hmotný majetok

Prehľad o pohybe dlhodobého hmotného majetku od 1. januára 2023 do 31. decembra 2023 a za porovnateľné bezprostredne predchádzajúce účtovné obdobie je uvedený v nasledujúcich 2 tabuľkách tejto časti:

| Dlhodobý hmotný majetok | Bežné účtovné obdobie | | | | | | Spolu |
|------------------------------------|-----------------------|---------|--|--------------|------------------|-----------------------------|-----------|
| | Pozemky | Stavby | Samost. hnut. veci a súbory hnut. vecí | Os-tatný DHM | Obsta-rávaný DHM | Poskytnuté preddavky na DHM | |
| Prvotné ocenenie | | | | | | | |
| Stav na začiatku účtovného obdobia | 1 345 130 | 103 520 | 2 579 490 | - | 247 074 | - | 4 275 214 |
| Prírastky | - | 8 955 | 1 904 682 | - | - | - | 1 913 637 |
| Úbytky | - | - | - 305 459 | - | - 15 769 | - | - 321 228 |
| Presuny | - | 38 093 | 63 744 | - | - 227 505 | - | - 125 668 |
| Stav na konci účtovného obdobia | 1 345 130 | 150 568 | 4 242 457 | - | 3 800 | - | 5 741 955 |
| Oprávky | | | | | | | |
| Stav na začiatku účtovného obdobia | - | 49 324 | 1 315 214 | - | - | - | 1 364 538 |
| Prírastky | - | 23 673 | 561 940 | - | - | - | 585 613 |
| Úbytky | - | - | - 277 829 | - | - | - | - 277 829 |
| Presuny | - | - | - | - | - | - | - |
| Stav na konci účtovného obdobia | - | 72 997 | 1 599 325 | - | - | - | 1 672 322 |
| Opravné položky | | | | | | | |
| Stav na začiatku účtovného obdobia | 485 130 | - | - | - | - | - | 485 130 |
| Prírastky | - | - | - | - | - | - | - |
| Úbytky | - | - | - | - | - | - | - |
| Presuny | - | - | - | - | - | - | - |
| Stav na konci účtovného obdobia | 485 130 | - | - | - | - | - | 485 130 |
| Zostatková hodnota | | | | | | | |
| Stav na začiatku účtovného obdobia | 860 000 | 54 196 | 1 264 276 | - | 247 074 | - | 2 425 546 |
| Stav na konci účtovného obdobia | 860 000 | 77 571 | 2 643 132 | - | 3 800 | - | 3 584 503 |

Spoločnosť nemá zriadené žiadne záložné právo na dlhodobý hmotný majetok, ktorý má vo vlastníctve ani obmedzené právo nakladať s ním.

| Bezprostredne predchádzajúce účtovné obdobie | | | | | | | |
|---|----------------|---------------|---|------------------------------|----------------------------------|--|--------------|
| Dlhodobý hmotný majetok | Pozemky | Stavby | Samost. hnut. veci a súbory hnut. vecí | Os- tatný DHM | Obsta- rávaný DHM | Poskytnuté preddavky na DHM | Spolu |
| Prvotné ocenenie | | | | | | | |
| Stav na začiatku účtovného obdobia | 1 345 130 | 97 068 | 2 587 238 | - | 124 836 | - | 4 154 272 |
| Prírastky | - | 6 452 | 384 493 | - | 122 238 | - | 513 183 |
| Úbytky | - | - | - 392 241 | - | - | - | - 392 241 |
| Presuny | - | - | - | - | - | - | - |
| Stav na konci účtovného obdobia | 1 345 130 | 103 520 | 2 579 490 | - | 247 074 | - | 4 275 214 |
| Oprávky | | | | | | | |
| Stav na začiatku účtovného obdobia | - | 37 865 | 1 402 498 | - | - | - | 1 440 363 |
| Prírastky | - | 11 459 | 304 957 | - | - | - | 316 416 |
| Úbytky | - | - | - 392 241 | - | - | - | - 392 241 |
| Presuny | - | - | - | - | - | - | - |
| Stav na konci účtovného obdobia | - | 49 324 | 1 315 214 | - | - | - | 1 364 538 |
| Opravné položky | | | | | | | |
| Stav na začiatku účtovného obdobia | 485 130 | - | - | - | - | - | 485 130 |
| Prírastky | - | - | - | - | - | - | - |
| Úbytky | - | - | - | - | - | - | - |
| Presuny | - | - | - | - | - | - | - |
| Stav na konci účtovného obdobia | 485 130 | - | - | - | - | - | 485 130 |
| Zostatková hodnota | | | | | | | |
| Stav na začiatku účtovného obdobia | 860 000 | 59 203 | 1 184 740 | - | 124 836 | - | 2 228 779 |
| Stav na konci účtovného obdobia | 860 000 | 54 196 | 1 264 276 | - | 247 074 | - | 2 425 546 |

3. Dlhodobý finančný majetok

Prehľad o pohybe dlhodobého finančného majetku od 1. januára 2023 do 31. decembra 2023 a za porovnateľné bezprostredne predchádzajúce účtovné obdobie je uvedený v nasledujúcej tabuľke:

| Dlhodobý finančný majetok | Podielové cenné papiere a podiely v spoločnosti s podielovou účasťou | |
|------------------------------------|---|--|
| | Bežné účtovné obdobie | Bezprostredne predchádzajúce účtovné obdobie |
| Prvotné ocenenie | | |
| Stav na začiatku účtovného obdobia | 1 472 730 | 1 472 730 |
| Prírastky - precenenie ku dňu ÚZ | 38 728 | - |
| Úbytky | - | - |
| Stav na konci účtovného obdobia | 1 511 458 | 1 472 730 |
| Opravné položky | | |
| Stav na začiatku účtovného obdobia | - | - |
| Prírastky | - | - |
| Úbytky | - | - |
| Stav na konci účtovného obdobia | - | - |
| Zostatková hodnota | | |
| Stav na začiatku účtovného obdobia | 1 472 730 | 1 472 730 |
| Stav na konci účtovného obdobia | 1 511 458 | 1 472 730 |

K 31.12.2023 aj k 31.12.2022 Spoločnosť vlastnila 50% podiel v účtovnej jednotke so spoločným rozhodujúcim vplyvom, a to v spoločnosti Slovenské Asfalty s. r. o.

Precenenie ku dňu účtovnej závierky:

Precenenie obchodného podielu Spoločnosti vychádza z finálnej účtovnej závierky spoločnej účtovnej jednotky Slovenské Asfalty s. r. o. ku dňu účtovnej závierky t.j. k 31. decembru. Tento podiel sa k 31. decembru 2023 (aj k 31. decembru 2022) precenil metódou vlastného imania a jeho hodnota bola v sume 1 511 458 EUR k 31.12.2023 (1 472 730 EUR k 31.12.2022).

Precenenie uvedeného obchodného podielu je vykázané vo vlastnom imaní v položke oceňovacie rozdiely z precenia majetku a záväzkov. V tabuľke nižšie sú uvedené pohyby v týchto oceňovacích rozdieloch za rok 2023:

| Oceňovacie rozdiely z precenia majetku a záväzkov (účet 414) | Suma |
|---|----------------|
| Stav na začiatku účtovného obdobia, a to: | 508 380 |
| - kumulovaný stav precenia podielu v spoločnosti Slovenské Asfalty s. r. o. | 508 380 |
| Úbytky | - |
| Prírastky - precenenie ku dňu ÚZ, a to: | 38 728 |
| - zmena obchodného podielu v spoločnosti Slovenské Asfalty s. r. o. | 38 728 |
| Stav na konci účtovného obdobia | 547 108 |

Ako je uvedené v tabuľke, hodnota podielu v spoločnosti Slovenské Asfalty s. r. o. sa mierne zvýšila.

Štruktúra dlhodobého finančného majetku k 31.12.2023:

| Obchodné meno a sídlo spoločnosti, v ktorej má Spoločnosť umiestnený DFM | Podiel Spoločnosti na ZI v % | Podiel Spoločnosti na hlasovacích právach v % | Bežné účtovné obdobie | | Účtovná hodnota DFM vykázaná v súvahe Spoločnosti |
|--|------------------------------|---|---|--|---|
| | | | Hodnota vlastného imania spoločnosti, v ktorej má Spoločnosť umiestnený DFM | Výsledok hospodárenia spoločnosti, v ktorej má Spoločnosť umiestnený DFM | |
| Účtovné jednotky so spoločným rozhodujúcim vplyvom | | | | | |
| Slovenské Asfalty s. r. o. | 50 | 50 | 3 075 211 | 52 295 | 1 511 458 |
| Spolu | | | | | 1 511 458 |

Spoločnosť nemá zriadené žiadne záložné právo na dlhodobý finančný majetok, ktorý má vo vlastníctve ani obmedzené právo nakladať s ním.

4. Zásoby

Spoločnosť v priebehu bežného obdobia účtovala o zásobách. Stav zásob sa v porovnaní s minulým rokom významne nezmenil. Na začiatku účtovného obdobia bol v celkovej výške 597 653 EUR a zostatok ku koncu účtovného obdobia v celkovej výške 569 089 EUR. Stav zásob na konci účtovného obdobia tvorí materiál (štrk, rúry, vedľajší stavebný materiál) a zostatok pohonných hmôt.

Spoločnosť ku dňu 31.12.2023 ani v priebehu roka, ani v predchádzajúcom účtovnom období netvorila opravnú položku k zásobám ani nemá zásoby, na ktoré by bolo zriadené záložné právo.

Poistenie zásob je obsiahnuté v poistení všeobecnej zodpovednosti za škodu.

5. Zákazková výroba

Informácie o prijatých postupoch týkajúcich sa metódy určenia výnosov a metódy použitej na zistenie stupňa dokončenia zákazkovej výroby sú podrobne uvedené v článku III. bode 3e vyššie.

Informácie o zákazkovej výrobe sú uvedené v nasledujúcej tabuľke:

| Názov položky | Suma |
|--|-------------|
| Zmluvné výnosy zo zákazkovej výroby vykázané v bežnom účtovnom období vo výnosoch | 53 951 736 |
| Informácie o zákazkách, ktoré ku dňu účtovnej závierky neboli ukončené, a to: | |
| Celková suma vynaložených nákladov (kumulovaná na otvorených projektoch) | 80 916 263 |
| Celková suma vykázaných ziskov znížená o vykázané straty (kumulovaná -//-) | - 1 043 890 |
| Suma prijatých preddavkov | - |
| Suma zadržanej platby | 2 910 933 |
| Pohľadávka (čistá hodnota zákazky) | 13 532 108 |

Vyššie uvedené výnosy, náklady a zisky znížené o vykázané straty predstavujú najlepší odhad vedenia Spoločnosti, uskutočnený k súvahovému dňu ohľadom predpokladov týkajúcich sa budúceho vývoja daného projektu, pričom finálne výsledky sa z dôvodu neistoty v týchto odhadoch a predpokladoch môžu líšiť.

Spoločnosť pravidelne prehodnocuje výšku vykázaných výnosov a súvisiacich aktív. Výnosy zo zákazkovej výroby sa vykazujú v priebehu času. Skutočne vykonané práce a príslušné výnosy sa posudzujú a určujú na úrovni samostatnej položky – osobitne za každý projekt. Spoločnosť určuje percento rozpracovanosti zákazkovej výroby na základe aktuálnych nákladov a odhadovaných nákladov zostávajúcich na dokončenie rozpracovaných projektov, na základe čoho účtuje o výnosoch súvisiacich projektov, opravných položkách k nedokončenej výrobe a rezervách k stratovým projektom. Aktuálne odhadované náklady na dokončenie sa môžu líšiť od odhadu spoločnosti. Najmä technicky zložité a náročné projekty sú spojené s rizikom, že odhad celkových nákladov sa odchýli od skutočne vynaložených nákladov.

Zmeny v dohodnutých prácach a nárokoch sú zahrnuté vo výnosoch zo zákazkovej výroby za predpokladu, že ich je možné spoľahlivo oceniť. Ide o nároky, ktorých množstvá a vecnosť kalkulácie jednotkových cien je odsúhlasené stavebným dozor a zodpovednými pracovníkmi objednávateľa. Odsúhlasenie jednotlivých nárokov zhotoviteľa podlieha nasledujúcemu procesu:

Stavebný dozor odsúhlasuje množstvá zrealizovaných stavebných prác ako aj vecnosť kalkulácie jednotkových cien (napr. normohodín, strojhodín, pracovníkov, zariadení, strojov). Objednávateľ odsúhlasuje jednotkové ceny stavebných prác a cenový dopad zmeny na zmluvnú cenu diela. Zhotoviteľ vypracuje podklad na zmenu, ktorý opätovne odsúhlasuje stavebný dozor, objednávateľ a zhotoviteľ. Po vzájomnom odsúhlasení stavebný dozor vydá pokyn na zmenu, ktorý je zverejnený v centrálnom registri zmlúv. Až na základe tohto môže zhotoviteľ vystaviť faktúru.

Takéto nároky sa vykazujú vo výške v súlade s potvrdeným prácami a ocenené v súlade s metodikou vydanou investormi resp. relevantnými štátnymi inštitúciami.

Nároky vyplývajúce zo zmeny technického riešenia, vyžadujú vydanie nového stavebného povolenia, čo vo väčšine prípadov vedie k predĺženiu lehoty výstavby. Zhotoviteľovi vznikajú navyše náklady spojené s financovaním, zvýšené režijné náklady a náklady spojené s rastom cien stavebných materiálov. Oprávnenosť týchto nákladov sa preukazuje účtovnými dokladmi so strany zhotoviteľa. Na podporu týchto nárokov sú vypracované aj znalecké posudky. Výnosy vyplývajúce z týchto nárokov sú vykázané vo výške v akej manažment očakáva, že budú splnené a predstavujú najlepší odhad vedenia Spoločnosti ku dňu účtovnej závierky.

6. Pohľadávky

Vývoj opravnej položky (OP) v priebehu účtovného obdobia je zobrazený v nasledujúcom prehľade:

| Pohľadávky | Stav OP na začiatku účtovného obdobia | Tvorba OP | Bežné účtovné obdobie | | Stav OP na konci účtovného obdobia |
|---|--|------------------|---|---|---|
| | | | Zúčtovanie OP z dôvodu zániku opodstatnenosti | Zúčtovanie OP z dôvodu vyradenia majetku z účtovníctva | |
| Pohľadávky z obchodného styku voči prepojeným účtovným jednotkám | - | - | - | - | - |
| Pohľadávky z obchodného styku v rámci podielovej účasti okrem pohľadávok voči prepojeným účtovným jednotkám | - | - | - | - | - |
| Ostatné pohľadávky z obchodného styku | 438 548 | 2 470 682 | - 84 838 | - 1 800 | 2 822 592 |
| Ostatné pohľadávky voči prepojeným účtovným jednotkám | - | - | - | - | - |
| Ostatné pohľadávky v rámci podielovej účasti okrem pohľadávok voči prepojeným účtovným jednotkám | - | - | - | - | - |
| Pohľadávky voči spoločníkom, členom a združeniu | - | - | - | - | - |
| Sociálne poistenie | - | - | - | - | - |
| Daňové pohľadávky a dotácie | - | - | - | - | - |
| Iné pohľadávky | - | - | - | - | - |
| Spolu | 438 548 | 2 470 682 | - 84 838 | - 1 800 | 2 822 592 |

Veková štruktúra pohľadávok (brutto) je uvedená v nasledujúcom prehľade:

| Pohľadávky podľa zostatkovej doby splatnosti | Bežné účtovné obdobie | Bezprostredne predchádzajúce účtovné obdobie |
|---|-----------------------|--|
| Pohľadávky po lehote splatnosti | 4 518 141 | 3 483 436 |
| Pohľadávky do lehoty splatnosti | 26 709 206 | 24 950 772 |
| Krátkodobé pohľadávky spolu | 31 227 347 | 28 434 208 |
| Pohľadávky so zostatkovou dobou splatnosti jeden rok až päť rokov | 305 585 | 3 657 632 |
| Pohľadávky so zostatkovou dobou splatnosti dlhšou ako päť rokov | 20 936 | 93 858 |
| Dlhodobé pohľadávky spolu | 326 521 | 3 751 490 |

Spoločnosť nemá zriadené žiadne záložné právo na pohľadávky ani obmedzené právo nakladať s nimi.

7. Odložená daňová pohľadávka

Výpočet odloženej daňovej pohľadávky je uvedený v nasledujúcom prehľade:

| Názov položky | Bežné účtovné obdobie | Bezprostredne predchádzajúce účtovné obdobie |
|---|-----------------------|--|
| Dočasné rozdiely medzi účtovnou hodnotou majetku a daňovou základňou, z toho: | 1 347 164 | 127 063 |
| odpočítateľné | 1 378 607 | 147 614 |
| zdaniteľné | - 31 443 | - 20 551 |
| Dočasné rozdiely medzi účtovnou hodnotou záväzkov a daňovou základňou, z toho: | 10 573 480 | 11 075 435 |
| odpočítateľné | 4 425 005 | 3 861 972 |
| zdaniteľné | - | - |
| Možnosť umorovať daňovú stratu v budúcnosti | 6 148 475 | 7 213 463 |
| Možnosť previesť nevyužitú daňovú odpočty | - | - |
| Sadzba dane z príjmov (v %) | 21 | 21 |
| Odložená daňová pohľadávka | 2 503 335 | 2 352 525 |
| Uplatnená (vykázaná) daňová pohľadávka | 1 264 095 | 1 402 052 |
| Zaúčtovaná ako zníženie nákladu resp. výnos (-) / náklad (+) | 137 957 | - |
| Zaúčtovaná do vlastného imania | - | - |
| Odložený daňový záväzok | - | - |
| Zmena odloženého daňového záväzku | - | - |
| Zaúčtovaná ako náklad | - | - |
| Zaúčtovaná do vlastného imania | - | - |
| Iné | - | - |

Vypočítaná odložená daňová pohľadávka sa týka najmä dočasných rozdielov medzi účtovnou a daňovou základňou nedaňových rezerv, záväzkov daňovo uznaných až po zaplatení resp. záväzkov po splatnosti, z rozdielu medzi účtovnou a daňovou zostatkovou hodnotou dlhodobého majetku a sumy daňových strát, u ktorých predpokladá, že budú umoriteľné v budúcich obdobiach.

Vzhľadom na dosahované zdaniteľné zisky Spoločnosť prehodnotila návratnosť odloženej daňovej pohľadávky a v roku 2023 ju vykázala vo výške 1 264 095 EUR (2022: 1 402 052 EUR), t.j. v sume, v akej očakáva, že je pravdepodobné, že dosiahne dostatočné zdaniteľné zisky, voči ktorým si ju bude môcť v budúcnosti uplatniť.

8. Finančné účty

Ako finančné účty sú vykázané peniaze v pokladnici, účty v bankách a ceniny. Účtami v bankách môže Spoločnosť voľne disponovať.

Prehľad jednotlivých položiek finančných účtov:

| Názov položky | Bežné účtovné obdobie | Bezprostredne predchádzajúce účtovné obdobie |
|---|------------------------------|---|
| Pokladnica, ceniny | - | - |
| Bežné účty v banke alebo v pobočke zahraničnej banky | 193 312 | 593 731 |
| Vkladové účty v banke alebo v pobočke zahraničnej banky termínované | - | - |
| Peniaze na ceste | 715 143 | 132 118 |
| Spolu | 908 455 | 725 849 |

Spoločnosť má na bankovom účte vo VUB vinkulované peňažné prostriedky vo výške 161 865 EUR až do momentu úplného uspokojenia zabezpečených pohľadávok, t.j. najneskôr do 7.12.2024.

9. Časové rozlíšenie na strane aktív

Štruktúra časového rozlíšenia na strane aktív je uvedená v nasledujúcej tabuľke:

| Opis položky časového rozlíšenia | Bežné účtovné obdobie | Bezprostredne predchádzajúce účtovné obdobie |
|--|------------------------------|---|
| Náklady budúcich období dlhodobé, z toho: | 1 255 293 | 24 902 |
| - prvotné náklady na nábor zamestnancov z tretích krajín | 1 255 293 | - |
| - prvotné náklady na splnenie zmluvy | - | 24 313 |
| - poistné k záruke | - | 589 |
| Náklady budúcich období krátkodobé, z toho: | 948 660 | 176 701 |
| - prvotné náklady na nábor zamestnancov z tretích krajín | 836 862 | |
| - prvotné náklady na splnenie zmluvy | 33 240 | 113 995 |
| - prevádzkové náklady | 53 048 | 27 815 |
| - poistné | 25 510 | 34 891 |
| Príjmy budúcich období dlhodobé | - | - |
| Príjmy budúcich období krátkodobé | - | - |

V. INFORMÁCIE O ÚDAJOCH NA STRANE PASÍV SÚVAHY

1. Vlastné imanie

Rozsah upísaného základného imania je 126 137 EUR.

Zákonný rezervný fond vo výške 12 614 EUR dosahuje výšku povinnej minimálnej tvorby podľa Obchodného zákonníka.

V položke oceňovacie rozdiely z precenia majetku a záväzkov je vykázané precenenie podielov, ktoré Spoločnosť eviduje vo svojom vlastníctve ku dňu účtovnej závierky ocenené metódou vlastného imania. Pre bližšie informácie k preceneniu vid'. článok IV. bod 3. vyššie.

Informácie o pohyboch vo vlastnom imaní sú uvedené v článku XIII. nižšie.

Účtovná strata za rok 2022 vo výške 217 339 EUR bola rozdelená nasledovne:

| Názov položky | Bezprostredne predchádzajúce účtovné obdobie |
|--|---|
| Účtovná strata | 217 339 |
| Rozdelenie účtovnej straty | Bežné účtovné obdobie |
| Prídel do zákonného rezervného fondu | - |
| Prídel do štatutárnych a ostatných fondov | - |
| Prídel do sociálneho fondu | - |
| Prídel na zvýšenie základného imania | - |
| Úhrady straty minulých období | - |
| Prevod na účet neuhradenej straty minulých rokov | 217 339 |
| Rozdelenie podielu na zisku spoločníkom, členom | - |
| Iné | - |
| Spolu | 217 339 |

O rozdelení výsledku hospodárenia za účtovné obdobie 2023, straty vo výške 2 606 535 EUR rozhodne Jediný spoločník PORR Bau GmbH v priebehu roku 2024.

2. Rezervy

Prehľad o rezervách za bežné účtovné obdobie je uvedený v nasledujúcej tabuľke:

| Názov položky | Bežné účtovné obdobie | | | | Stav na konci účtovného obdobia |
|--|------------------------------------|------------------|------------------|----------------|---------------------------------|
| | Stav na začiatku účtovného obdobia | Tvorba | Použitie | Zrušenie | |
| Dlhodobé rezervy, z toho: | 282 514 | 71 239 | 12 262 | - | 341 491 |
| Rezerva na odchodné a jubilejné | 282 514 | 71 239 | 12 262 | - | 341 491 |
| Krátkodobé rezervy, z toho: | 3 256 482 | 3 062 432 | 1 990 335 | 288 486 | 4 040 093 |
| Krátkodobé zákonné rezervy, z toho: | 273 950 | 384 022 | 273 950 | 0 | 384 022 |
| nevyčerpané dovolenky | 273 950 | 384 022 | 273 950 | 0 | 384 022 |
| Ostatné krátkodobé rezervy, z toho: | 2 982 532 | 2 678 410 | 1 716 385 | 288 486 | 3 656 071 |
| nevyfakturované dodávky | 1 523 256 | 1 603 107 | 1 115 627 | 273 324 | 1 737 412 |
| záručné opravy | 1 170 742 | 1 009 993 | 462 358 | 15 162 | 1 703 215 |
| súdne spory, pokuty a penále | 150 134 | - | - | - | 150 134 |
| odmeny | 122 273 | 57 434 | 122 273 | - | 57 434 |
| odstupné | 11 447 | 2 728 | 11 447 | - | 2 728 |
| audit | 4 680 | 5 148 | 4 680 | - | 5 148 |
| Rezervy spolu: | 3 538 996 | 3 133 671 | 2 002 597 | 288 486 | 4 381 584 |

Rezervy na nevyfakturované dodávky sa týkajú najmä nevyfakturovaných dodávok na aktívnych projektoch.

Rezervy na záručné opravy sa tvoria vo výške očakávaných záväzkov vyplývajúcich zo zmluvných dohôd a na základe posúdenia minulých poznatkov a skúseností a prehodnotenia miery rizika na jednotlivých projektoch Spoločnosti.

Rezerva na súdne spory, pokuty a penále sa týka súdnych sporov a iných konaní vedených voči Spoločnosti a je vykázaná vo výške, ktorá odráža pravdepodobnosť neúspechu v týchto sporoch a konaniach. Pri odhade výšky rezervy sa Spoločnosť spolieha na názor právnych poradcov a najnovšie dostupné informácie o stave konaní.

Rezerva na odchodné do dôchodku a jubilejné odmeny bola vytvorená s použitím poistnej matematiky.

Predpokladaný rok použitia krátkodobých rezerv tvorených k 31. decembru 2023 je v nasledujúcom účtovnom období 2024.

3. Závazky

Štruktúra záväzkov (okrem bankových úverov) podľa doby splatnosti je uvedená v nasledujúcej tabuľke:

| Názov položky | Bežné účtovné obdobie | Bezprostredne predchádzajúce účtovné obdobie |
|---|-----------------------|--|
| Dlhodobé záväzky spolu | 1 491 549 | 1 490 818 |
| Záväzky so zostatkovou dobou splatnosti nad päť rokov | 271 597 | 194 130 |
| Záväzky so zostatkovou dobou splatnosti jeden rok až päť rokov | 1 219 952 | 1 296 688 |
| Krátkodobé záväzky spolu | 26 481 417 | 23 277 965 |
| Záväzky so zostatkovou dobou splatnosti do jedného roka vrátane | 25 611 360 | 22 069 536 |
| Záväzky po lehote splatnosti | 870 057 | 1 208 429 |

Štruktúra záväzkov (okrem bankových úverov) podľa zostatkovej doby splatnosti v členení podľa položiek súvahy za bežné účtovné obdobie je uvedená v nasledujúcej tabuľke:

| Názov položky | Po splatnosti | Do jedného roka | Jeden až päť rokov | Viac ako päť rokov | Záväzky spolu |
|--|----------------|-------------------|--------------------|--------------------|-------------------|
| Dlhodobé záväzky spolu | - | - | 1 219 952 | 271 597 | 1 491 549 |
| Záväzky z obchodného styku voči prepojeným účtovným jednotkám | - | - | - | - | - |
| Ostatné záväzky z obchodného styku | - | - | 1 050 939 | 271 597 | 1 322 536 |
| Ostatné dlhodobé záväzky | - | - | - | - | - |
| Záväzky zo sociálneho fondu | - | - | 169 013 | - | 169 013 |
| Krátkodobé záväzky spolu | 870 057 | 25 611 360 | - | - | 26 481 417 |
| Záväzky z obchodného styku voči prepojeným účtovným jednotkám | 217 254 | 645 467 | - | - | 862 721 |
| Záväzky z obchodného styku v rámci podielovej účasti okrem záväzkov voči prepojeným účtovným jednotkám | - | 115 800 | - | - | 115 800 |
| Ostatné záväzky z obchodného styku | 652 803 | 9 632 335 | - | - | 10 285 138 |
| Ostatné záväzky voči prepojeným účtovným jednotkám | - | 14 208 935 | - | - | 14 208 935 |
| Záväzky voči zamestnancom | - | 585 724 | - | - | 585 724 |
| Záväzky zo sociálneho poistenia | - | 336 819 | - | - | 336 819 |
| Daňové záväzky a dotácie | - | 85 970 | - | - | 85 970 |
| Iné záväzky | - | 310 | - | - | 310 |

Štruktúra záväzkov (okrem bankových úverov) podľa zostatkovej doby splatnosti v členení podľa položiek súvahy za predchádzajúce účtovné obdobie je uvedená v nasledujúcej tabuľke:

| Názov položky | Po splatnosti | Do jedného roka | Jeden až päť rokov | Viac ako päť rokov | Záväzky spolu |
|--|------------------|-------------------|--------------------|--------------------|-------------------|
| Dlhodobé záväzky spolu | - | - | 1 296 688 | 194 130 | 1 490 818 |
| Záväzky z obchodného styku voči prepojeným účtovným jednotkám | - | - | - | - | - |
| Ostatné záväzky z obchodného styku | - | - | 1 170 832 | 194 130 | 1 364 962 |
| Ostatné dlhodobé záväzky | - | - | - | - | - |
| Záväzky zo sociálneho fondu | - | - | 125 856 | - | 125 856 |
| Krátkodobé záväzky spolu | 1 208 429 | 22 069 536 | - | - | 23 277 965 |
| Záväzky z obchodného styku voči prepojeným účtovným jednotkám | 62 613 | 463 525 | - | - | 526 138 |
| Záväzky z obchodného styku v rámci podielovej účasti okrem záväzkov voči prepojeným účtovným jednotkám | - | 544 582 | - | - | 544 582 |
| Ostatné záväzky z obchodného styku | 1 145 816 | 8 483 838 | - | - | 9 629 654 |
| Ostatné záväzky voči prepojeným účtovným jednotkám | - | 11 939 556 | - | - | 11 939 556 |
| Záväzky voči zamestnancom | - | 345 037 | - | - | 345 037 |
| Záväzky zo sociálneho poistenia | - | 218 871 | - | - | 218 871 |
| Daňové záväzky a dotácie | - | 73 704 | - | - | 73 704 |
| Iné záväzky | - | 423 | - | - | 423 |

4. Sociálny fond

Tvorba a čerpanie sociálneho fondu v priebehu účtovného obdobia sú znázornené v nasledujúcej tabuľke:

| Názov položky | Bežné účtovné obdobie | Bezprostredne predchádzajúce účtovné obdobie |
|---|-----------------------|--|
| Začiatkový stav sociálneho fondu | 125 856 | 93 830 |
| Vplyv zlúčenia (viď informáciu v článku I. bode 1.) | - | - |
| Tvorba sociálneho fondu na ťarchu nákladov | 83 084 | 60 754 |
| Tvorba sociálneho fondu zo zisku | - | - |
| Ostatná tvorba sociálneho fondu | - | - |
| Tvorba sociálneho fondu spolu | 83 084 | 60 754 |
| Čerpanie sociálneho fondu | 39 927 | 28 728 |
| Konečný zostatok sociálneho fondu | 169 013 | 125 856 |

Časť sociálneho fondu sa podľa zákona o sociálnom fonde tvorí povinne na ťarchu nákladov a časť sa môže vytvárať zo zisku. Sociálny fond sa podľa zákona o sociálnom fonde čerpá na sociálne, zdravotné, rekreačné a iné potreby zamestnancov.

5. Bankové úvery

Spoločnosti neboli poskytnuté žiadne bankové úvery v rokoch 2023 a 2022.

6. Pôžičky a návratné finančné výpomoci

Spoločnosti neboli poskytnuté žiadne nové pôžičky ani návratné finančné výpomoci v rokoch 2023 a 2022.

7. Časové rozlíšenie na strane pasív

Štruktúra časového rozlíšenia na strane pasív je uvedená v nasledujúcej tabuľke:

| Opis položky časového rozlíšenia | Bežné účtovné obdobie | Bezprostredne predchádzajúce účtovné obdobie |
|------------------------------------|-----------------------|--|
| Výdavky budúcich období dlhodobé | - | - |
| Výdavky budúcich období krátkodobé | - | - |
| Výnosy budúcich období dlhodobé | - | - |
| Výnosy budúcich období krátkodobé | - | - |

8. Závazky z finančného prenájmu

K 31. decembru 2023 ani k 31. decembru 2022 Spoločnosť neevidovala žiadne záväzky z finančného prenájmu.

VI. INFORMÁCIE O VÝNOSOCH

1. Tržby za vlastné výkony, tovar a služby

Tržby za vlastné výkony, tovar a služby podľa jednotlivých segmentov, t. j. podľa typov výrobkov a služieb, a podľa hlavných geografických oblastí odbytu sú uvedené v nasledujúcej tabuľke:

| Oblasť odbytu | Stavebné práce | | Služby | | Ostatný materiál a tovar | | Spolu | |
|---------------|-----------------------|---------------------------------------|-----------------------|---------------------------------------|--------------------------|---------------------------------------|-----------------------|---------------------------------------|
| | Bežné účtovné obdobie | Bezprostr. predchádz. účtovné obdobie | Bežné účtovné obdobie | Bezprostr. predchádz. účtovné obdobie | Bežné účtovné obdobie | Bezprostr. predchádz. účtovné obdobie | Bežné účtovné obdobie | Bezprostr. predchádz. účtovné obdobie |
| Slovensko | 53 951 736 | 42 843 437 | 3 098 195 | 3 766 646 | 168 | - | 57 050 099 | 46 610 083 |
| Zahraničie | - | - | 335 137 | 191 162 | - | - | 335 137 | 191 162 |
| Spolu | 53 951 736 | 42 843 437 | 3 433 332 | 3 957 808 | 168 | - | 57 385 236 | 46 801 245 |

2. Zmena stavu zásob vlastnej výroby

Spoločnosť v priebehu roka 2023 ani 2022 neúčtovala o zásobách vlastnej výroby.

3. Aktivácia nákladov

Spoločnosť v roku 2023 neaktivovala žiadne náklady (v roku 2022: 24 tis. EUR).

4. Výnosy z hospodárskej činnosti a finančnej činnosti

Prehľad ostatných významných výnosov z hospodárskej činnosti a finančnej činnosti je uvedený v nasledujúcej tabuľke:

| Názov položky | Bežné účtovné obdobie | Bezprostredne predchádzajúce účtovné obdobie |
|--|-----------------------|--|
| Ostatné významné položky výnosov z hospodárskej činnosti, z toho: | 3 095 021 | 6 743 144 |
| Náhrady za navyše práce zo stavebnej činnosti | 2 203 832 | 4 130 244 |
| Re-fakturácie stav. materiálu a energií | 117 065 | 1 575 378 |
| Re-fakturácie iných nákladov | 64 625 | 109 515 |
| Re-fakturácie nákladov na aval. provízie | 80 998 | 78 752 |
| Re-fakturácie podielu na nákladoch projektov | - | - |
| Zmluvné pokuty | 232 649 | 399 080 |
| Postúpenia pohľadávok | | 161 688 |
| Tržby z predaja šrotu | 9 519 | 2 737 |
| Tržby z predaja dlhodobého hmotného majetku | 124 231 | 49 577 |
| Poistné udalosti - autá | 17 285 | 20 593 |
| Ostatné | 244 817 | 215 580 |
| Finančné výnosy, z toho: | 57 561 | 110 257 |
| Tržby z predaja cenných papierov a podielov * | - | - |
| Úroky | 46 983 | 109 890 |
| Kurzové zisky | 10 578 | 367 |

5. Čistý obrat

Čistý obrat Spoločnosti je uvedený v nasledujúcej tabuľke:

| Názov položky | Bežné účtovné obdobie | Bezprostredne predchádzajúce účtovné obdobie |
|------------------------------------|-----------------------|--|
| Tržby za vlastné výrobky | - | - |
| Tržby z predaja služieb | 3 433 332 | 3 957 808 |
| Tržby z predaja materiálu a tovaru | 168 | - |
| Výnosy zo zákazky | 53 951 736 | 42 843 437 |
| Čistý obrat celkom | 57 385 236 | 46 801 245 |

VII. INFORMÁCIE O NÁKLADOCH

1. Osobné náklady

Prehľad položiek osobných nákladov je uvedený v nasledovnej tabuľke:

| Názov položky | Bežné účtovné obdobie | Bezprostredne predchádzajúce účtovné obdobie |
|---------------------------------------|-----------------------|--|
| Osobné náklady celkom, z toho: | 9 369 614 | 7 028 682 |
| Mzdové náklady | 6 683 834 | 4 981 060 |
| Náklady na sociálne poistenie | 1 636 225 | 1 190 931 |
| Náklady na zdravotné poistenie | 707 618 | 514 816 |
| Doplnkové dôchodkové poistenie | 56 548 | 49 802 |
| Sociálne náklady | 285 389 | 292 073 |

2. Náklady na služby

Prehľad významných položiek nákladov na poskytnuté služby je uvedený v nasledovnej tabuľke:

| Názov položky | Bežné účtovné obdobie | Bezprostredne predchádzajúce účtovné obdobie |
|--|-----------------------|--|
| Náklady za poskytnuté služby celkom, z toho: | 35 751 186 | 32 349 987 |
| <i>Náklady voči audítorovi, audítorskej spoločnosti, z toho:</i> | <i>17 160</i> | <i>15 600</i> |
| Náklady za overenie individuálnej účtovnej závierky | 17 160 | 15 600 |
| Iné uistovacie audítorské služby | - | - |
| Daňové poradenstvo | - | - |
| Ostatné neaudítorské služby | - | - |
| <i>Ostatné významné položky nákladov za poskytnuté služby, z toho:</i> | <i>35 734 026</i> | <i>32 334 387</i> |
| Servis a údržba | 122 118 | 115 724 |
| Služobné cesty | 700 768 | 310 545 |
| Reprezentačné | 50 779 | 41 934 |
| Nájom | 3 588 100 | 2 425 013 |
| Subdodávky | 24 313 887 | 26 247 435 |
| Služby manažmentu | 978 774 | 940 695 |
| Prepravné služby | 1 151 263 | 603 792 |
| Poradenské služby – IT technická podpora | 327 244 | 285 724 |
| Poradenské služby – ostatné | 2 672 335 | 337 534 |
| Náklady na ručenie - avaly | 288 759 | 373 540 |
| Podiel na nákladoch združenia | 97 517 | 259 793 |
| ostatné služby | 1 442 482 | 392 658 |

3. Náklady z hospodárskej činnosti a finančnej činnosti

Prehľad ostatných významných nákladov z hospodárskej činnosti a finančnej činnosti je uvedený v nasledujúcej tabuľke:

| Názov položky | Bežné účtovné obdobie | Bezprostredne predchádzajúce účtovné obdobie |
|--|-----------------------|--|
| Ostatné významné položky nákladov na hospodársku činnosť, z toho: | 678 479 | - 23 004 |
| Škody, penále a záručné opravy (zmena rezerv) | 339 283 | - 144 260 |
| Poistenie | 66 757 | 136 060 |
| Ostatné náklady na hospodársku činnosť | 272 439 | - 14 804 |
| Finančné náklady, z toho: | 1 156 257 | 162 092 |
| Predané cenné papiere a podiely (viď. Článok IV. bod 3) | - | - |
| Úroky | 1 134 071 | 133 560 |
| Kurzové straty | 12 507 | 20 012 |
| Bankové poplatky | 9 679 | 8 520 |

VIII. INFORMÁCIE O DANIACH Z PRÍJMOV

Prevod od teoretickej dane z príjmov k vykázanej dani z príjmov je uvedený v nasledujúcej tabuľke:

| Názov položky | Bežné účtovné obdobie | | | Bezprostredne predchádzajúce účtovné obdobie | | |
|--------------------------------------|-----------------------|----------------|-------------|--|--------------|-------------|
| | Základ dane | Daň | Daň v % | Základ dane | Daň | Daň v % |
| Výsledok hospodárenia | - 2 468 578 | x | x | - 216 161 | x | x |
| teoretická daň | x | - 518 401 | 21% | x | - 45 641 | 21% |
| Daňovo neuznané náklady | 3 797 309 | 797 435 | - 32.3% | 768 162 | 161 314 | - 74.6% |
| Výnosy nepodliehajúce dani | - 263 744 | - 55 596 | 2.2% | - 880 994 | - 185 009 | 85.6% |
| Umorenie daňovej straty | - 1 064 987 | - 223 647 | 9.1 | - | - | - |
| Zmena sadzby dane | - | - | - | - | - | - |
| Iné | - | - | - | - | - | - |
| Spolu | 0 | 0 | - 0% | - 328 993 | 0 | 0% |
| Daň vyberaná zrážkou | - | - | - | - | 1 178 | 0.5% |
| Splatná daň z príjmov | - | - | - | - | - | - |
| Odložená daň z príjmov | - | 137 957 | 5.6% | - | - | - |
| Celková daň z príjmov vo VZaS | - | 137 957 | 5.6% | - | 1 178 | 0.5% |

Sadzba dane z príjmov pre rok 2023 je 21% (2022 bola rovnako 21 %). Spoločnosť nemala žiadne úľavy z daní.

| Názov položky | Bežné účtovné obdobie | Bezprostredne predchádzajúce účtovné obdobie |
|---|-----------------------|--|
| Suma odloženej daňovej pohľadávky účtovanej ako náklad alebo výnos vyplývajúca zo zmeny sadzby dane z príjmov | - | - |
| Suma odloženého daňového záväzku účtovaného ako náklad alebo výnos vyplývajúci zo zmeny sadzby dane z príjmov | - | - |
| Suma odloženej daňovej pohľadávky týkajúca sa umorenia daňovej straty, nevyužitých daňových odpočtov a iných nárokov, ako aj dočasných rozdielov predchádzajúcich účtovných období, ku ktorým sa v predchádzajúcich účtovných obdobiach odložená daňová pohľadávka neúčtovala | - | - |
| Suma odloženého daňového záväzku, ktorý vznikol z dôvodu neúčtovania tej časti odloženej daňovej pohľadávky v bežnom účtovnom období, o ktorej sa účtovalo v predchádzajúcich účtovných obdobiach | - | - |
| Suma neuplatneného umorenia daňovej straty, nevyužitých daňových odpočtov a iných nárokov a odpočítateľných dočasných rozdielov, ku ktorým nebola účtovaná odložená daňová pohľadávka | 5 901 145 | 4 526 060 |
| Suma odloženej dani z príjmov, ktorá sa vzťahuje na položky účtované priamo na účty vlastného imania bez účtovania na účty nákladov a výnosov | - | - |

IX. INFORMÁCIE O INÝCH AKTÍVACH A INÝCH PASÍVACH

Spoločnosť neúčtuje o iných aktívach a iných pasívach.

1. Podmieneny majetok

Spoločnosť neviduje podmienený majetok.

2. Podmienené záväzky

a. Poskytnuté bankové záruky

Spoločnosť je v súlade so zmluvnými podmienkami povinná poskytnúť objednávateľovi bankovú záruku za kvalitné prevedenie diela a na záručnú dobu.

Súčasne sú vystavované bankové záruky a záväzné prísľuby bánk na poskytnutie záruky alebo úveru do verejných obchodných súťaží, ktoré majú väčšinou strednodobý charakter.

Spoločnosť má k 31. decembru 2023 (rovnako ako mala aj v predchádzajúcom účtovnom období) dohodnuté bankové záruky a prísľuby z vlastných liniek vo Všeobecnej úverovej banke, a.s. a Československej obchodnej banke a.s. Zároveň má dohodnuté bankové záruky a prísľuby poskytnuté z liniek PORR AG (Rakúsko) a PORR a.s. (Česká republika).

K 31. decembru 2023 a 2022 Spoločnosť eviduje bankové záruky v nasledovnej výške v členení podľa doby platnosti:

| Názov položky | Bežné účtovné obdobie | Bezprostredne predchádzajúce účtovné obdobie |
|---------------------------------------|------------------------------|---|
| Krátkodobé - s platnosťou do 1 roka | 3 446 691 | 8 798 841 |
| Strednodobé - s platnosťou do 3 rokov | 1 825 331 | 7 262 843 |
| Dlhodobé - s platnosťou nad 3 roky | 2 878 345 | 3 048 957 |
| Celkom | 8 150 367 | 19 110 641 |

Koncernové garancie

Súčasne má Spoločnosť k 31. decembru 2023 a 2022 dohodnuté koncernové garancie nasledovne:

| Názov položky | Bežné účtovné obdobie | Bezprostredne predchádzajúce účtovné obdobie |
|---------------------------------------|------------------------------|---|
| Krátkodobé - s platnosťou do 1 roka | - | - |
| Strednodobé - s platnosťou do 3 rokov | 90 000 | 60 000 |
| Dlhodobé - s platnosťou nad 3 roky | - | - |
| Celkom | 90 000 | 60 000 |

b. Súdne spory

Spoločnosť vedie aj viacero aktívnych súdnych sporov, avšak vzhľadom na ich charakter, nie je možné objektívne predvídať ich výsledok.

c. Všeobecne záväzné právne predpisy

Vzhľadom k tomu, že mnohé oblasti slovenského daňového práva doteraz neboli dostatočne overené praxou, existuje neistota v tom, ako ich budú daňové orgány aplikovať. Mieru tejto neistoty nie je možné kvantifikovať a zanikne až po tom, keď budú k dispozícii právne precedensy, prípadne oficiálne interpretácie príslušných orgánov. Vedenie Spoločnosti si nie je vedomé žiadnych okolností, v dôsledku ktorých by jej vznikol významný náklad.

3. Ostatné finančné povinnosti

Spoločnosť neeviduje ostatné finančné povinnosti, ktoré sa nevykazujú v účtovných výkazoch.

4. Informácie o údajoch na podsúvahových účtoch

a. Najatý majetok

Spoločnosť má v nájme kancelárske a skladové priestory a parkovacie miesta v administratívnej budove na adrese Mlynské Nivy 49, v Bratislave. Ročné náklady súvisiace s nájmom boli vo výške 214 356,- EUR za rok 2023 (2022: 177 202,- EUR).

Spoločnosť má tiež prenajaté výrobné, skladové a administratívne priestory v priemyselnom areáli s výrobnou halou na adrese Nitrianska ulica č. 26B, Senec. Ročné náklady na nájomné za rok 2023 boli v celkovej výške 58 205 EUR (2022: 61 440 EUR).

Spoločnosť si zároveň prenajíma mechanizačné prostriedky od spoločnosti PORR Equipment Services Cesko s.r.o. na základe Rámcovej zmluvy o nájme mechanizačných prostriedkov. Ročné náklady na nájomné boli vo výške 56 053 EUR za rok 2023 (2022: 61 969 EUR). Nájomné zmluvy sú uzatvorené na dobu neurčitú s trojmesačnou výpovednou lehotou.

Spoločnosť si sporadicky, v prípade potreby, prenajíma stroje a iné zariadenia aj od materskej spoločnosti PORR BAU GmbH na základe Rámcovej zmluvy o nájme mechanizačných prostriedkov. Mesačné nájomné sa stanovuje na základe cien odsúhlasených v rámci skupiny, ktoré sú aktualizované na ročnej báze. Počas rokov 2023 ani 2022 však náklady spojené s týmto nájmom boli nevýznamné.

Spoločnosť si prenajíma aj ďalšie nebytové a skladové priestory, pozemky na zariadenie staveniska ako aj bytové priestory pre svojich zamestnancov, avšak výška nájomného nie je významná.

b. Prenajatý majetok

Spoločnosť prenajíma mechanizačné prostriedky na základe Rámcovej zmluvy o nájme mechanizačných prostriedkov materskej spoločnosti PORR Bau GmbH. Ročné výnosy z nájomného sú však nevýznamné. Nájomné zmluvy sú uzatvorené na dobu neurčitú s trojmesačnou výpovednou lehotou.

X. INFORMÁCIE O SKUTOČNOSTIACH, KTORÉ NASTALI PO DNI, KU KTORÉMU SA ZOSTAVUJE ÚČTOVNÁ ZÁVIERKA, DO DŇA ZOSTAVENIA ÚČTOVNEJ ZÁVIERKY

Po 31. decembri 2023 a do dňa zostavenia účtovnej závierky nenastali žiadne udalosti majúce významný vplyv na verné zobrazenie skutočností, ktoré sú predmetom účtovníctva.

XI. INFORMÁCIE O EKONOMICKÝCH VZŤAHOCH ÚČTOVNEJ JEDNOTKY A SPRIAZNENÝCH OSÔB

Materskou spoločnosťou Spoločnosti je PORR Bau GmbH. Konsolidujúcou spoločnosťou za najväčšiu skupinu podnikov je PORR AG.

Spoločnou účtovnou jednotkou, v ktorej má Spoločnosť 50% podiel je spoločnosť Slovenské Asfalty s. r. o.

Ďalšími spriaznenými osobami Spoločnosti sú ostatné spriaznené účtovné jednotky v skupine, ako aj ich štatutárne orgány, riaditelia a výkonní riaditelia. Obchody medzi spriaznenými osobami a spoločnosťou sa uskutočňujú za obvyklých podmienok a za obvyklé ceny.

Spoločnosť uskutočnila nasledovné transakcie so spriaznenými osobami:

| Typ transakcie | Spoločnosť | Hodnotové vyjadrenie obchodu | |
|---|----------------------------|------------------------------|--|
| | | Bežné účtovné obdobie | Bezprostredne predchádzajúce účtovné obdobie |
| Výnosy: | | | |
| Tržby z predaja služieb | PORR Bau GmbH | 9 600 | 9 600 |
| Tržby z predaja služieb | PORR AG | 63 072 | 70 765 |
| Tržby z predaja služieb | Slovenské Asfalty s. r. o. | 27 800 | - |
| Tržby z predaja služieb | Ostatné spriaznené osoby | 262 464 | 138 598 |
| Tržby z predaja vlastných výkonov a služieb | D4R7 Construction s.r.o. | 695 557 | 2 084 651 |
| Ostatné výnosy – refakturácie nakladov | PORR AG | 80 998 | 78 752 |
| Ostatné výnosy – refakturácie nákladov | Ostatné spriaznené osoby | 31 585 | 24 029 |
| Výnosové úroky | Ostatné spriaznené osoby | 9 803 | 31 784 |
| Náklady: | | | |
| Nákup materiálu – stavebný | Slovenské Asfalty s. r. o. | 4 071 967 | 3 847 328 |
| Nákup materiálu a tovaru | Ostatné spriaznené osoby | 9 962 | 59 844 |
| Nákup služieb – ostatné služby | PORR Bau GmbH | 379 429 | 329 166 |
| Nákup služieb – ostatné služby | PORR AG | 385 258 | 338 867 |
| Nákup služieb – nájom a údržba strojov | Ostatné spriaznené osoby | 390 528 | 81 601 |
| Nákup služieb – ostatné služby | Ostatné spriaznené osoby | 90 854 | 45 166 |
| Provízie pre ručiteľov | PORR AG | 207 711 | 294 788 |
| Ostatné náklady – sociálne | Ostatné spriaznené osoby | 9 144 | 9 152 |
| Nákladové úroky – cash pool | PORR AG | 1 118 466 | 124 944 |
| Nákladové úroky – cash pool | Ostatné spriaznené osoby | 15 604 | 8 615 |

Spoločnosť má nasledovné zostatky aktív a pasív vyplývajúcich z transakcií so spriaznenými osobami:

| Názov položky | Spoločnosť | Bežné účtovné obdobie | Bezprostredne predchádzajúce účtovné obdobie |
|--|----------------------------|------------------------------|---|
| Aktíva: | | | |
| Pohľadávky z obchodného styku voči prepojeným účtovným jednotkám | PORR AG | 74 508 | 76 983 |
| | PORR Bau GmbH | 800 | 800 |
| | D4R7 Construction s.r.o. | 539 648 | 312 638 |
| | Ostatné spriaznené osoby | 155 152 | 59 979 |
| Pohľadávky z obchodného styku v rámci podielovej účasti | Slovenské Asfalty s. r. o. | 7 538 | 9 241 |
| Ostatné pohľadávky (prepoj.ÚJ) – cash pool | Ostatné spriaznené osoby | - | 27 428 |
| Iné pohľadávky – daň z príjmov expati | Ostatné spriaznené osoby | 14 272 | 14 272 |
| Pasíva: | | | |
| Závazky z obchodného styku voči prepojeným účtovným jednotkám | PORR AG | 414 010 | 368 445 |
| | PORR Bau GmbH | 65 368 | 77 375 |
| | D4R7 Construction s.r.o. | - | 52 536 |
| | Ostatné spriaznené osoby | 383 343 | 27 782 |
| Závazky z obchodného styku v rámci podielovej účasti | Slovenské Asfalty s. r. o. | 115 800 | 544 582 |
| Ostatné záväzky (prepoj.ÚJ) – cash pool | PORR AG | 13 944 518 | 11 521 392 |
| | Ostatné spriaznené osoby | 264 417 | 418 164 |

XII. INFORMÁCIE O PRÍJMOCH A VÝHODÁCH ČLENOV ŠTATUTÁRNYCH ORGÁNOV, DOZORNÝCH ORGÁNOV A INÝCH ORGÁNOV ÚČTOVNEJ JEDNOTKY

Spoločnosť sa rozhodla nezverejňovať informácie o príjmoch a výhodách členov štatutárnych orgánov, dozorných orgánov a iných orgánov.

XIII. PREHĽAD O POHYBE VLASTNÉHO IMANIA

Prehľad o pohybe vlastného imania v priebehu bežného účtovného obdobia je uvedený v nasledujúcej tabuľke:

| Položka vlastného imania | Stav na začiatku účtovného obdobia | Bežné účtovné obdobia | | | Stav na konci účtovného obdobia |
|--|------------------------------------|-----------------------|--------|------------------|---------------------------------|
| | | Prírastky | Úbytky | Presuny | |
| Základné imanie | 126 137 | - | - | - | 126 137 |
| Základné imanie | 126 137 | - | - | - | 126 137 |
| Zmena základného imania | - | - | - | - | - |
| Pohľadávky za upísané vlastné imanie | - | - | - | - | - |
| Emisné ážio | - | - | - | - | - |
| Ostatné kapitálové fondy | 10 748 942 | - | - | - | 10 748 942 |
| Zákonné rezervné fondy | 12 614 | - | - | - | 12 614 |
| Zákonný rezervný fond (nedeliteľný fond) | 12 614 | - | - | - | 12 614 |
| Rezervný fond na vlastné akcie a vlastné podiely | - | - | - | - | - |
| Ostatné fondy zo zisku | - | - | - | - | - |
| Štatutárne fondy | - | - | - | - | - |
| Ostatné fondy zo zisku | - | - | - | - | - |
| Oceňovacie rozdiely z precenenia | 508 380 | - | - | - | 547 108 |
| Oceňovacie rozdiely z precenenia majetku a záväzkov | 508 380 | 38 728 | - | - | 547 108 |
| Oceňovacie rozdiely z kapitálových účastín | - | - | - | - | - |
| Oceňovacie rozdiely z precenenia pri zlúčení, splynutí a rozdelení | - | - | - | - | - |
| Výsledok hospodárenia minulých rokov | - 2 187 464 | - | - | - 217 339 | - 2 404 803 |
| Nerozdelený zisk minulých rokov | - | - | - | - | - |
| Neuhradená strata minulých rokov | - 2 187 464 | - | - | - 217 339 | - 2 404 803 |
| Výsledok hospodárenia bežného účtovného obdobia | - 217 339 | - 2 606 535 | - | 217 339 | - 2 606 535 |
| Spolu | 8 991 270 | - 2 567 807 | - | - | 6 423 463 |

V položke oceňovacie rozdiely z precenia majetku a záväzkov je vykázané precenenie podielov v spoločnosti Slovenské Asfalty s. r. o., v ktorej má Spoločnosť 50% podiel. Pre bližšie informácie k preceneniu vid'. článok IV. bod 3. vyššie.

Strata za rok 2022 vo výške 217 339 EUR bola na základe rozhodnutia jediného spoločníka preúčtovaná na účet neuhradených strát minulých rokov.

O vysporiadaní účtovnej straty za rok 2023 vo výške 2 606 535 EUR rozhodne valné zhromaždenie v priebehu roka 2024.

Prehľad o pohybe vlastného imania za bezprostredne predchádzajúce účtovné obdobie je uvedený v nasledujúcej tabuľke:

| Položka vlastného imania | Bezprostredne predchádzajúce účtovné obdobie | | | | Stav na konci účtovného obdobia |
|--|--|------------------|--------|--------------------|---------------------------------|
| | Stav na začiatku účtovného obdobia | Prírastky | Úbytky | Presuny | |
| Základné imanie | 126 137 | - | - | - | 126 137 |
| Základné imanie | 126 137 | - | - | - | 126 137 |
| Zmena základného imania | - | - | - | - | - |
| Pohľadávky za upísané vlastné imanie | - | - | - | - | - |
| Emisné ážio | - | - | - | - | - |
| Ostatné kapitálové fondy | 10 748 942 | - | - | - | 10 748 942 |
| Zákonné rezervné fondy | 12 614 | - | - | - | 12 614 |
| Zákonný rezervný fond (nedeliteľný fond) | 12 614 | - | - | - | 12 614 |
| Rezervný fond na vlastné akcie a vlastné podiely | - | - | - | - | - |
| Ostatné fondy zo zisku | - | - | - | - | - |
| Štatutárne fondy | - | - | - | - | - |
| Ostatné fondy zo zisku | - | - | - | - | - |
| Oceňovacie rozdiely z precenenia | 508 380 | - | - | - | 508 380 |
| Oceňovacie rozdiely z precenenia majetku a záväzkov | 508 380 | - | - | - | 508 380 |
| Oceňovacie rozdiely z kapitálových účastín | - | - | - | - | - |
| Oceňovacie rozdiely z precenenia pri zlúčení, splynutí a rozdelení | - | - | - | - | - |
| Výsledok hospodárenia minulých rokov | - 1 148 370 | - | - | - 1 039 094 | - 2 187 464 |
| Nerozdelený zisk minulých rokov | - | - | - | - | - |
| Neuhradená strata minulých rokov | - 1 148 370 | - | - | - 1 039 094 | - 2 187 464 |
| Výsledok hospodárenia bežného účtovného obdobia | - 1 039 094 | - 217 339 | - | 1 039 094 | - 217 339 |
| Spolu | 9 208 609 | - 217 339 | - | - | 8 991 270 |

Výsledok hospodárenia za predch. obdobie – strata za rok 2021 vo výške 1 039 094 EUR bola na základe rozhodnutia jediného spoločníka preúčtovaná na účet neuhradených strát minulých rokov.

XIV. PREHĽAD PEŇAŽNÝCH TOKOV

Peňažné prostriedky

Peňažnými prostriedkami (angl. cash) sa rozumejú peňažné hotovosti, ekvivalenty peňažných hotovostí, peňažné prostriedky na bežných účtoch v bankách, kontokorentný účet a časť zostatku účtu Peniaze na ceste, ktorý sa viaže na prevod medzi bežným účtom a pokladnicou alebo medzi dvoma bankovými účtami.

Peňažné ekvivalenty

Peňažné ekvivalenty (angl. cash equivalents) sa rozumie krátkodobý finančný majetok zameniteľný za vopred známu sumu peňažných prostriedkov, pri ktorom nie je riziko výraznej zmeny jeho hodnoty v najbližších troch mesiacoch odo dňa, ku ktorému sa zostavuje účtovná závierka, napríklad termínované vklady na bankových účtoch, ktoré sú uložené najviac na trojmesačnú výpovednú lehotu, likvidné cenné papiere určené na obchodovanie, prioritné akcie obstarané účtovnou jednotkou, ktoré sú splatné do troch mesiacov odo dňa, ku ktorému sa zostavuje účtovná závierka.

Štruktúra peňažných prostriedkov a peňažných ekvivalentov:

| Položka | Účet | Bežné účtovné obdobie | Bezprostredne predchádzajúce účtovné obdobie |
|------------------|-------------|------------------------------|---|
| Peniaze | 211 | - | - |
| Ceniny | 213 | - | - |
| Banky | 221 | 193 312 | 593 731 |
| Peniaze na ceste | 261 | 715 143 | 132 118 |
| Spolu | | 908 455 | 725 849 |

Spoločnosť použila na vykazovanie peňažných tokov z prevádzkovej činnosti nepriamu metódu.

Prehľad peňažných tokov je uvedený v nasledujúcej tabuľke:

| P.č. | Položka | Bežné účtovné obdobie | Predch. účt. obdobie |
|-------------|--|-----------------------|----------------------|
| Z/S | Hospodársky výsledok z bežnej činnosti pred zdanením daňou z príjmov PO | - 2 468 578 | - 216 161 |
| A.1. | <i>Nepeňažné operácie ovplyvňujúce hospodársky výsledok z bežnej činnosti</i> | 2 155 874 | 712 917 |
| A.1.1. | Odpisy dlhodobého hmotného majetku | 585 613 | 316 416 |
| | Amortizácia dlhodobého nehmotného majetku | 123 334 | 123 333 |
| A.1.2. | Zostatková hodnota dlhodobého nehmotného a hmotného majetku účtovaná pri vyradení (s výnimkou predaja) | 9 801 | - |
| A.1.3. | Odpis pohľadávok | - | - |
| A.1.4. | Zmena stavu dlhodobých rezerv | 58 977 | 135 184 |
| A.1.5. | Zmena stavu opravných položiek | 2 384 044 | 33 914 |
| A.1.6. | Zmena stavu položiek časového rozlíšenia nákladov a výnosov | - 2 002 350 | 129 977 |
| A.1.7. | Dividendy a iné podiely na zisku účtované do výnosov | - | - |
| A.1.8. | Úroky účtované do nákladov | 1 134 071 | 133 560 |
| A.1.9. | Úroky účtované do výnosov | - 46 983 | -109 890 |
| A.1.10. | Kurzový zisk vyčíslený k peňažným prostriedkom a peňažným ekvivalentom ku dňu účt. závierky | - | - |
| A.1.11. | Kurzová strata vyčíslená k peňažným prostriedkom a peňažným ekvivalentom ku dňu účt. závierky | - | - |
| A.1.12. | Výsledok z predaja dlhodobého majetku s výnimkou majetku, ktorý sa považuje za peňažný ekvivalent | -90 633 | -49 577 |
| A.1.13. | Ostatné položky nepeňažného charakteru | - | - |
| A.2. | <i>Vplyv zmien stavu pracovného kapitálu</i> | 2 339 670 | 292 840 |
| A.2.1. | Zmena stavu pohľadávok z prevádzkovej činnosti | - 770 222 | 5 552 807 |
| A.2.2. | Zmena stavu záväzkov z prevádzkovej činnosti | 2 955 660 | -4 973 572 |
| A.2.3. | Zmena stavu zásob | 154 232 | -286 395 |
| A.2.4. | Zmena stavu krátkodobého finančného majetku s výnimkou majetku, ktorý je súčasťou peň. prostriedkov | - | - |
| A.3. | <i>Prijaté úroky, s výnimkou tých, ktoré sa začleňujú do investičných činností</i> | 46 983 | 109 890 |
| A.4. | <i>Výdavky na zaplatené úroky, s výnimkou tých, ktoré sa začleňujú do finančných činností</i> | -101 937 | -133 560 |
| A.5. | <i>Príjmy z dividend a iných podielov na zisku, s výnimkou tých, ktoré sa začleňujú do investičných činností</i> | - | - |
| A.6. | <i>Výdavky na vyplatené dividendy a iné podiely na zisku, s výnimkou tých, ktoré sa začleňujú do fin.činností</i> | - | - |
| A.7. | <i>Výdavky na daň z príjmov účtovnej jednotky, s výnimkou tých, ktoré sa začleňujú do inv. alebo fin.činností</i> | - | 10 478 |
| A.8. | <i>Príjmy mimoriadneho charakteru vzťahujúce sa na prevádzkovú činnosť</i> | - | - |
| A.9. | <i>Výdavky mimoriadneho charakteru vzťahujúce sa na prevádzkovú činnosť</i> | - | - |
| A. | Čisté peňažné toky z prevádzkovej činnosti | 1 972 012 | 776 404 |

| | | | |
|-------------|--|-------------------|-----------------|
| B.1. | Výdavky na obstaranie dlhodobého nehmotného majetku | - | - |
| B.2. | Výdavky na obstaranie dlhodobého hmotného majetku | -1 913 637 | -513 183 |
| B.3. | Výdavky na obstaranie dlhodobých cenných papierov a podielov v iných účtovných jednotkách | - | - |
| B.4. | Príjmy z predaja dlhodobého nehmotného majetku | - | - |
| B.5. | Príjmy z predaja dlhodobého hmotného majetku | 124 231 | 49 577 |
| B.6. | Príjmy z predaja dlhodobých cenných papierov a podielov v iných účtovných jednotkách | - | - |
| B.7. | Výdavky na dlhodobé pôžičky poskytnuté účtovnou jednotkou inej účtovnej jednotke v skupine | - | - |
| B.8. | Príjmy zo splácania dlhodobých pôžičiek poskytnutých účtovnou jednotkou inej účtovnej jednotke v skupine | - | - |
| B.9. | Výdavky na dlhodobé pôžičky poskytnuté účtovnou jednotkou tretím osobám | - | - |
| B.10. | Príjmy zo splácania dlhodobých pôžičiek poskytnutých účtovnou jednotkou tretím osobám | - | - |
| B.11. | Príjmy z prenájmu súboru hnutelného a nehnuteľného majetku používaného a odpisovaného nájomcom | - | - |
| B.12. | Prijaté úroky, s výnimkou tých, ktoré sa začleňujú do prevádzkových činností | - | - |
| B.13. | Príjmy z dividend a iných podielov na zisku, s výnimkou tých, ktoré sa začleňujú do prevádzkových činností | - | - |
| B.14. | Výdavky súvisiace s derivátmi s výnimkou, ak sú určené na predaj alebo na obchodovanie | - | - |
| B.15. | Príjmy súvisiace s derivátmi s výnimkou, ak sú určené na predaj alebo na obchodovanie | - | - |
| B.16. | Výdavky na daň z príjmov účtovnej jednotky, ak je ju možné začleniť do investičných činností | - | - |
| B.17. | Príjmy mimoriadneho charakteru vzťahujúce sa na investičnú činnosť | - | - |
| B.18. | Výdavky mimoriadneho charakteru vzťahujúce sa na investičnú činnosť | - | - |
| B.19. | Ostatné príjmy vzťahujúce sa na investičnú činnosť | - | - |
| B.20. | Ostatné výdavky vzťahujúce sa na investičnú činnosť | - | - |
| B. | Čisté peňažné toky z investičnej činnosti | -1 789 406 | -463 606 |
| C.1. | Peňažné toky vo vlastnom imaní | - | - |
| C.1.1. | Príjmy z upísaných akcií a obchodných podielov | - | - |
| C.1.2. | Príjmy z ďalších vkladov do vlastného imania spoločníkmi alebo fyzickou osobou | - | - |
| C.1.3. | Prijaté peňažné dary | - | - |
| C.1.4. | Príjmy z úhrady straty spoločníkmi | - | - |
| C.1.5. | Výdavky na obstaranie alebo spätné odkúpenie vlastných akcií a vlastných podielov | - | - |
| C.1.6. | Výdavky spojené so znížením fondov vytvorených účtovnou jednotkou | - | - |
| C.1.7. | Výdavky na vyplatenie podielu na vlastnom imaní spoločníkmi účtovnej jednotky a fyzickou osobou | - | - |
| C.1.8. | Výdavky z iných dôvodov, ktoré súvisia so znížením vlastného imania | - | - |

| | | | |
|-------------|---|----------------|----------------|
| C.2. | Peňažné toky vznikajúce z dlhodobých záväzkov a krátkodobých záväzkov z finančnej činnosti | - | - |
| C.2.1. | Príjmy z emisie dlhodobých cenných papierov | - | - |
| C.2.2. | Výdavky na úhradu záväzkov z dlhodobých cenných papierov | - | - |
| C.2.3. | Príjmy z úverov, ktoré účtovnej jednotke poskytla banka s výnimkou úverov poskytnutých na hlavnú činnosť | - | - |
| C.2.4. | Výdavky na splácanie úverov poskytnutých bankou s výnimkou úverov poskytnutých na hlavnú činnosť | - | - |
| C.2.5. | Príjmy z prijatých pôžičiek | - | - |
| C.2.6. | Výdavky na splácanie pôžičiek | - | - |
| C.2.7. | Výdavky na úhradu záväzkov z používania majetku, ktorý je predmetom zmluvy o kúpe prenajatej veci | - | - |
| C.2.8. | Výdavky na úhradu záväzkov za prenájom súboru hnutel'ného/neh. majetku používaného a odpisovaného nájomcom | - | - |
| C.2.9. | Príjmy z ostatných dlhodobých a krátkodobých záväzkov vyplývajúcich z finančnej činnosti | - | - |
| C.2.10. | Výdavky na splácanie ostatných dlhodobých a krátkodobých záväzkov z finančnej činnosti | - | - |
| C.3. | Výdavky na zaplatené úroky, s výnimkou tých, ktoré sa začleňujú do prevádzkových činností | - | - |
| C.4. | Výdavky na vyplatené dividendy a iné podiely na zisku, s výnimkou tých, ktoré sa začleňujú do prev. činnosti | - | - |
| C.5. | Výdavky súvisiace s derivátmi s výnimkou, ak sú určené na predaj alebo na obchodovanie alebo na inv. činnosť | - | - |
| C.6. | Príjmy súvisiace s derivátmi s výnimkou, ak sú určené na predaj alebo na obchodovanie alebo na inv. činnosť | - | - |
| C.7. | Výdavky na daň z príjmov účtovnej jednotky, ak ich možno začleniť do finančných činností | - | - |
| C.8. | Príjmy mimoriadneho charakteru vzťahujúce sa na finančnú činnosť | - | - |
| C.9. | Výdavky mimoriadneho charakteru vzťahujúce sa na finančnú činnosť | - | - |
| C. | Čisté peňažné toky z finančnej činnosti | - | - |
| D. | Čisté zvýšenie alebo čisté zníženie peňažných prostriedkov | 182 606 | 312 798 |
| E. | Stav peňažných prostriedkov a peňažných ekvivalentov na začiatku účtovného obdobia | 725 849 | 413 051 |
| | Peňažné prostriedky prijaté zo zlúčenia | - | - |
| F. | Stav peňažných prostriedkov a peňažných ekvivalentov na konci účtovného obdobia | 908 455 | 725 849 |
| G. | Kurzové rozdiely vyčíslené k peňažným prostriedkom a peňažným ekvivalentom ku dňu účtovnej závierke | - | - |
| H. | Zostatok peňažných prostriedkov a peňažných ekvivalentov na konci účtovného obdobia | 908 455 | 725 849 |