


Kúpele Bojnice, akciová spoločnosť, 97201 Bojnice

VÝROČNÁ SPRÁVA ZA ROK 2023

4.júl 2024


Ing. Slavomír Eliáš
predseda predstavenstva

Ú V O D

Akciová spoločnosť Kúpele Bojnice vznikla transformáciou zo štátneho podniku k 1.11.1995. Predmet činnosti je poskytovanie komplexnej kúpeľnej starostlivosti domácim a zahraničným pacientom, doplnkových zdravotníckych služieb /oxygenoterapia, akupunktúra, solárium, sauna, soľná jaskyňa, masáže, liečebné procedúry /, výroba minerálnych nápojov, plnenie prírodných a minerálnych vôd, a ostatných služieb /zmenárenská činnosť, verejné stravovanie, ubytovanie .../.

K 31. 12. 2023 bolo emitovaných 103 167 kmeňových zaknihovaných akcií na meno s menovitou hodnotou 16,60 EUR/1 akcia. Základné imanie spoločnosti je v sume 1 712 572,20 EUR.

Hlavní akcionári s podielom akcií nad 5%:

SALS, spol. s r.o. Zlaté Moravce	32 480 kusov akcií
Ing. Slavomír Eliaš, Zlaté Moravce	61 830 kusov akcií
Mesto Bojnice	8 857 kusov akcií

Na VZ konanom dňa 30.06.2021 bolo predstavenstvo akciovej spoločnosti doplnené o nového člena. Stal sa ním Ján Mravík. Do konca roku 2023 pracovalo predstavenstvo akciovej spoločnosti v nasledovnom zložení:

Ing. Slavomír Eliaš, st.	- predseda predstavenstva
Ing. Slavomír Eliaš, ml.	- člen predstavenstva
Ján Mravík	- člen predstavenstva.

Dňa 30.06.2021 bola odvolaná Valným zhromaždením členka dozornej rady Mgr. Andrea Eliašová a následne bola zvolená za novú členku dozornej rady Ing. Katarína Balážová. Zloženie dozornej rady po riadnom VZ je nasledovné:

JUDr. Ctibor Stacha	- predseda dozornej rady
Ing. Katarína Balážová	- členka dozornej rady
Katarína Dolinská	- členka dozornej rady volená zamestnancami.

Riadne Valné zhromaždenie konané dňa 16.8.2023 schválilo ročnú účtovnú závierku a zúčtovanie zisku za rok 2022. Akciová spoločnosť uzatvorila hospodárenie roku 2022 so ziskom 1 379 857,86 EUR. Na základe uznesenia VZ bol zúčtovaný zisk v čiastke 1 379 857,86 EUR v prospech fondu rozvoja spoločnosti.

Kúpele Bojnice a. s. sú akcionárom spoločnosti ČAJKA BOJNICE a. s., so sídlom 97201 Bojnice, Kúpele Bojnice 971/3. Podiel kúpeľov v tejto spoločnosti sa v priebehu roku 2023 nezmenil. Menovitá hodnota 1 akcie spoločnosti Čajka je 16 597,00 EUR /celkom emitovaných 253 kmeňových zaknihovaných akcií/. Kúpele Bojnice a.s. vlastní 207 akcií v celkovej hodnote 3 435 579,00 EUR. Kúpele majú v rezervnom fonde ČAJKY vklad 64 728,14 EUR. Spolu dlhodobý finančný majetok 3 500 307,00 EUR.

Hlavné výsledky za rok 2023

Po ukončení pandémie COVID 19, ktorá vyvolala obmedzenie činnosti všetkých prevádzok kúpeľov v r. 2019-2021, začalo postupné zvyšovanie tržieb od r. 2022 .

Návštevnosť kúpeľov je zdokumentovaná v Prílohe č. 1 – Prehľad o počte ošetrovacích dní ústavných pacientov.

V akciovej spoločnosti pracovalo k 31.12.2023 308 zamestnancov /priemerný evidenčný počet zamestnancov za rok 2023 bol 313 zamestnancov/.

V roku 2023 sa liečilo v kúpeľoch 19 988 ústavných pacientov, z toho 16 917 domácich a 2 771 zahraničných pacientov. Medziročne sa zvýšil počet domácich pacientov o 631 a počet zahraničných pacientov sa zvýšil o 703 pacientov.

Ukazovateľ	Ústavní pacienti spolu /osoby/	Domáci pacienti /osoby/	Zahraniční pacienti /osoby/
LD Bôrina	2807	2651	156
LD Mier	6716	5800	916
LYSEC	9043	7411	1632
Lux, Slávia	806	782	24
Tribeč	616	573	43
Kúpele Bojnice a.s.	19988	17217	2771

Ukazovateľ	Rok 2023	Rok 2022	Rozdiel
Ošetr. dni dom. ústav. pacienti	210 309	185 140	+25 169
z toho: zdravotné poisťovne	141 108	117 655	+23 453
samoplátcí	69 201	67 485	+1 716
Ošetr. dni zahraniční ústav. pac.	15 026	12 206	+2 820

Tržby ústavní pacienti zdravotné poisťovne /EUR/	2023	2022	2021
Všeobecná zdrav. poisťovňa	4 321 793,92	3 073 866,12	2 292 487,68 EUR
Ostatné poisťovne	2 131 467,50	1 305 224,24	976 057,90 EUR
Doplatky pacientov poisťovní	2 966 559,42	1 997 544,59	1 064 681,81 EUR
Spolu:	9 419 820,84	6 376 634,95	4 333 227,39 EUR

Tržby za ošetrovacie dni ústavných pacientov hradené zdravotnými poisťovňami /vrátane doplatkov, ktoré si hradia poisťenci/ v čiastke 9 419 820,84 EUR sú vyššie o 3 043 185,89 EUR ako v roku predchádzajúcom, zvýšenie indexom 1,477 /rok 2023/2022/. V roku 2023 sme zaznamenali tržby od domácich samoplatcov 4 333 017,48 EUR, ktoré vzrástli oproti roku 2022 o 296 596 ,05 EUR, zvýšenie indexom 1,073 /rok 2023/2022/

Tržby od zahraničných pacientov boli v r. 2023 v čiastke 1 192 207,91 EUR, čo je viac oproti roku predchádzajúceho o 413 484,25 EUR, s indexom rastu 1,53.

Tržby od ambulantných pacientov sa medziročne zvýšili o 128 009 EUR, pri celkovej tržbe 289 750 EUR.

Okrem základnej kúpeľnej starostlivosti boli poskytované i doplnkové služby z oblasti zdravotníctva. Výnos z vonkajšieho bazéna LD Mier a z vodného sveta bol v čiastke 393 805,26 EUR z vonkajšieho bazéna a vnútorných bazénov LD Bôrina 31 650,51 EUR. Z doplnkových služieb poskytovaných v Jánovom bazéne sme mali výnosy 54 759,56 EUR /kúpanie 42 021,15 EUR, soľná jaskyňa 12 738,51 EUR/. Výnosy v saunovom svete boli v čiastke 116 122,42 EUR, výnosy za masáže 49 888,75 EUR, výnosy za oxygenoterapiu 7 173,66 EUR. Absolútny nárast tržieb za tento segment služieb je medziročne o 225 152,87 EUR, index 2023/2022 1,53.

Celkové tržby zo zdravotníckych činností v čiastke 15 943 698,36 EUR, vzrástli medziročne o 4 114 720,39 EUR, nárast indexom 2023/2022 1,35.

V roku 2023 zaznamenali kúpele tržby z predaja tovaru aj spolu s prevádzkovaním reštauračnej činnosti v čiastke 212 964,91 EUR, nárast indexom 1,31 /rok 2023/2022/.

Vykázaná pridaná hodnota v roku 2023 v čiastke 12 638 327 EUR, bola vyššia oproti roku 2022 o 4 665 760 EUR.

V roku 2023 uzatvorila akciová spoločnosť hospodárenie so ziskom 3 456 708,61 EUR.

Akciová spoločnosť dosiahla v roku 2023 výnosy 19 451 982,38 EUR, pri medziročnom náraste o 3 537 677 EUR. Celkové náklady narástli medziročne o 1 460 826 EUR a boli v sume 15 995 273 EUR. Najväčší podiel na vykazanom zisku z vecného hľadiska malo zvýšenie výnosov a zníženie nákladov hlavne v oblasti spotreby energií. V spotrebe plynu a elektrickej energie prišlo k úspore oproti r. 2022 o 870 229 eur. Náklady za vodné a stočné boli oproti r. 2022 vyššie o 51 595 EUR. V r. 2023 bola prijatá dotácia na elektrickú energiu vo výške 28 986,31 EUR.

Celkový hospodársky vývoj v akciovej spoločnosti je možno dokumentovať nasledovnými vybranými ukazovateľmi:

Ukazovateľ využitia aktív:		rok 2023	rok 2022
a/ obrat úhrnných aktív	$= \frac{\text{tržby spolu /úč.602,604/}}{\text{spolu A v ZC}}$	0,308	0,257
Ukazovatele likvidity:			
a/ pohotovostná likvidita	$= \frac{\text{spolu finančné účty}}{\text{spolu krátk. záväzky}}$	0,397	0,619
b/ zlaté bilančné pravidlo	$= \frac{\text{spolu vlast. zdroje V.I.}}{\text{sp. neob. majetok v ZC}}$	0,823	0,824

Doba obratu úhrnných aktív sa oproti roku 2022 mierne zrýchlila. Pohotovostná likvidita sa znížila vznikom doplatku na dani z príjmu za r. 2023 a investovaním do výstavby LD Martin. Dosahovaná hodnota zlatého bilančného pravidla ostala na tej istej úrovni ako v r. 2022 ako dôsledok financovania rozsiahlej investičnej výstavby.

Priemerný mesačný zárobok v roku 2023 bol 1 179,28 eur, čo je viac oproti roku 2022 o 189,66 EUR, nárast indexom 2023/2022 1,192. V roku 2023 pripadala na 1,00 EUR mzdových nákladov pridaná hodnota 2,950 EUR, čo je viac oproti roku 2022 o 0,839 EUR.

V roku 2023 bolo preinvestované celkom 5 597 682,75 EUR /dlhodobý hmotný majetok/. Najväčšou akciou bola stavba liečebného domu LD Martin(Kozlišov) kde v roku 2023 bolo preinvestované 5 129 595,18 EUR /celková hodnota vynaloženej investície ku konci roka 2023 bola 23 591 295,10 EUR/. Realizovaná investičná činnosť má za cieľ rozšíriť najmä ubytovacie kapacity s vyšším štandardom. Vo výstavbe je stredisko pre špeciálne masáže, nový vodovod z letiska.

Obežný majetok bol v hodnote 5 421 487 EUR, z toho 433 633 EUR predstavovali zásoby, 3 552 115 EUR krátkodobé pohľadávky, finančné účty boli v čiastke 1 382 648 EUR a dlhodobé pohľadávky 53 091 EUR.

Hodnota cudzích zdrojov /záväzkov/ bola k 31.12.2023 14 573 617 EUR, z toho 3 399 874 EUR tvorili krátkodobé záväzky, 6 410 466 EUR dlhodobé záväzky, 4 495 677 eur zostatok úveru a 267 600 rezervy.

Daňové záväzky boli v čiastke 809 766 EUR, tvoril ich odvod dane z príjmu, daň zo závislej činnosti, daň za ubytovanie, daň z pridanej hodnoty. Všetky odvodové daňové povinnosti boli vysporiadané v stanovených termínoch.

Hospodárenie akciovej spoločnosti bolo v roku 2023 uzatvorené **so ziskom 3 456 708,61 EUR.**

Návrh na rozdelenie zisku:

Disponibilný zisk	3 456 708,61 EUR
- prídel do fondu rozvoja spoločnosti	3 396 708,61 EUR
- prídel so sociálneho fondu spoločnosti.....	60 000,00 EUR

Auditorské overenie ročnej účtovnej závierky za rok 2023 sa vykonalo na základe Zmluvy o poskytovaní auditorských služieb so spoločnosťou STRAKA & Partners, s.r.o. auditorská spoločnosť, Kultúrna 19, 821 04 Bratislava, IČO:43963064, č.licencie UDVA 324.

Účtovná prax a účtovné zásady

Účtovníctvo akciovej spoločnosti je vedené v sústave podvojného účtovníctva. K zabezpečeniu jeho čitateľnosti je vydaná Smernica pre vedenie účtovníctva v akciovej spoločnosti. Účtovné doklady sú zatriedené do druhových skupín. Náklady a výnosy sú zúčtované na nákladové strediská. Účtovníctvo, MTZ, majetok a mzdová agenda sú spracovávané centrálné výpočtovou technikou. Používaný program pre účtovníctvo je overený audítorom, a bol zakúpený od SOFTIP-u, a.s. Bratislava.

Zásoby boli účtované predpísaným spôsobom A, pričom nakupované zásoby boli oceňované obstarávacou cenou.

Daňové odpisy k dlhodobému majetku akciovej spoločnosti sú v zmysle Zákona o dani z príjmov. Účtovné odpisy sú zúčtované podľa odpisového plánu, ktorý zohľadňuje reálnu použiteľnosť neobežného majetku. K 31.12.2023 bola k rozdielu medzi účtovnými a daňovými odpismi zúčtovaná odložená daň v sume -16 526,94 EUR. Konečný zostatok odloženej dane z odpisov je k 31.12.2023 - 301 170,08 EUR.

Hmotný majetok do nadobúdacej hodnoty 1 700 EUR a nehmotný majetok do 2 400 EUR sa odpisoval na základe vnútropodnikovej smernice jednorázovo pri výdaji do použitia, resp. pri zaradení.

Kontrola zúčtovávaných dokladov v rámci systému je dvojokruhová. Prvý okruh prostredníctvom oprávnených pracovníkov k nariadeniu vzniku hospodárskej operácie. Druhý okruh je cez pracovníkov overujúcich účtovný doklad z hľadiska vecného a formálneho. Likvidácia dodávateľských faktúr sa uskutočňuje po vecnej kontrole. Pokladničné doklady výdavkové sa vyhotovujú po preukázaní podpisov pracovníkov oprávnených schváliť daný druh výdavku. Výkony hlavného predmetu činnosti sú kontrolované cez obeh dokladov a následne prostredníctvom tržieb stredísk.

Je dodržaná formálna väzba medzi analytickými a syntetickými účtami v zhode s využitím daného programu, ktorý spracováva samostatnú zostavu Daňového priznania k dani z pridanej hodnoty.

Inventarizácia majetku a záväzkov bola vykonaná v zmysle Príkazu riaditeľa akciovej spoločnosti č. 1/2023. Inventarizáciou majetku bolo zistené, že jeho hodnota s výnimkou pohľadávok zodpovedá cene uvedenej v účtovníctve. K pohľadávkam sú zúčtované opravné položky v sumárnej hodnote 23 757,71 EUR.

Komentár k výkazu ziskov a strát

Akciová spoločnosť je zameraná na poskytovanie kúpeľnej starostlivosti domácim a zahraničným pacientom. Celkové tržby zo zdravotníckych činností boli v roku 2023 15 943 698,36 EUR, z toho: boli tržby za ústavných pacientov vysielaných zdravotnými poisťovňami v čiastke 6 376 634,95 EUR t. j. 59 % /vlni 53,91%/, tržby od zahraničných pacientov 1 192 207,91 EUR t. j. 8 % /vlni 6,58 %/, tržby od domácich samoplatcov 4 342 450,81 EUR, t. j. 27 % /vlni 34,12 %/. Za ambulantne poskytovanú kúpeľnú liečbu mala a. s. tržbu 279 750 EUR, t. j. 2 % podiel na tržbách zo zdravotníckych činností. Tržby za ostatné zdravotnícke služby boli v čiastke 699 468,80 EUR /tržby za kúpanie v bazénoch, oxygenoterapiu, masáže, soľnú jaskyňu, sauny, akupunktúru, ostatné procedúry .../ predstavovali 4 % podiel z tržieb zo zdravotníckej činnosti.

Vývoj tržieb zo zdravotníckej činnosti ako i jeho grafické znázornenie je v prílohe č. 2.

Z celkovej spotreby materiálu a energií v čiastke 4 032 850,46 EUR mala podiel 29,37% % /t. j. 1 184 311,41 EUR/ spotreba el.energie, plynu a vody, spotreba potravín a nápojov, ktoré boli použité na stravovanie pacientov, zamestnancov a ostatných strávníkov bola 2 096 940,87EUR t.j. 52 %. Zvýšenie spotreby potravín ovplyvnilo zvýšenie počtu ošetrovacích dní ústavných pacientov o 27 989 dní. Do spotreby drobného materiálu boli zúčtované drobné predmety /zariadenie, nábytok, predmety s nadobúdacou hodnotou do 1 700 EUR/ v čiastke 80 355,91 EUR. Spotreba čistiacich prostriedkov a hygienických potrieb v sume 224 349,69 EUR.

V roku 2023 sme zaplatili za dodávky energií 1 184 311,44 EUR pričom bola poskytnutá dotácia z dôvodu energetickej krízy za r. 2023 na spotrebu el. energie vo výške 28 986,31 eur. Najväčšou položkou bola spotreba plynu 605 268,68 EUR. Za dodávky elektriny sme zaplatili v roku 2023 474 907,99 EUR. Za dodávku vody sme zaplatili 104 134,77 EUR. Pre porovnanie oproti r. 2022 prišlo k poklesu o 844 973,84 Eur.

Služobný charakter činnosti kúpeľov sa premieta do výšky osobných nákladov. Na prevádzkových nákladoch sa osobné náklady podieľali v roku 2023 45,12 % a boli v čiastke 5 970 087 EUR /. Mzdové náklady a OON boli v celkovej sume 4 284 039 EUR.

Sociálne náklady v čiastke 157 818 EUR zahŕňajú prídely do sociálneho fondu /55 480 EUR/, príspevok na zamestnanecké stravovanie /42 816 EUR/, vyplatené náhrady mzdy za dočasnú pracovnú neschopnosť /28 099 EUR/, odstupné a odchodné /19 785 EUR/, príspevok na rekreáciu v SR /11 638 EUR/.

Akciová spoločnosť zúčtovala v hodnotenom období na ťarchu daní a poplatkov čiastku 138 840 EUR. Najväčšími položkami bola: daň z nehnuteľnosti 102 810 EUR, poplatky ochranným zväzom SOZA, Slovgram, LITA spolu 13 634 EUR, daň z motorových vozidiel 2 052 EUR, poplatok za TV a rádioprijímače 996 EUR, poplatky za komunálny odpad 16 697 eur.

V roku 2023 bola zúčtovaná na ťarchu odpisov dlhodobého nehmotného a hmotného majetku čiastka 1 001 591 EUR. Medziročný nárast o 40 247 EUR. Od 1.1.2022 bola novelou Zákona o dani z príjmov zrušená možnosť kúpeľov odpisovať budovy slúžiace na zdravotnícku činnosť po dobu 20 rokov. Doba odpisovania všetkých budov bola stanovená na 40 rokov.

V hodnotenom roku bola zúčtovaná tvorba rezerv v sume 267 600 EUR, z toho na nevyčerpané dovolenky a odvody do fondov suma 261 100 EUR, na audit roku 2023 suma 6 500 EUR. Inventarizáciou vytvorených rezerv k 31.12.2023 bola zistená ich opodstatnenosť.

Najpodstatnejšiu časť z ostatných nákladov na hospodársku činnosť 77,88 % /764 773 EUR/ predstavuje neuplatnená daň z pridanej hodnoty.

V roku 2023 sme odviekli za využívanie termálnych vôd sumu 42 059 EUR, čo je viac oproti roku predchádzajúcemu o 6 209 EUR.

Grafické znázornenie nákladov je v prílohe č. 4.

V roku 2023 boli zúčtované ostatné finančné náklady v sume 221 858 EUR. Akciová spoločnosť mala v roku 2023 finančné výnosy vo výške 31 592 EUR..

Na účet mimoriadnych výnosov a nákladov nebola v roku 2023 zúčtovaná žiadna položka.

Výsledná daň z príjmu za rok 2023 bola v čiastke 943 898 EUR. Pozostáva z dane z príjmu splatnej v sume 945 533 EUR a odloženej dane z príjmu v čiastke - 1 635 EUR /prevažnú časť predstavuje odložená daň vzťahujúca k rozdielu daňových a účtovných odpisov, nezaplatených záväzkov po splatnosti/.

Akciová spoločnosť dosiahla v roku 2023 výsledok hospodárenia za účtovné obdobie po zdanení v čiastke 3 456 709 EUR.

Činnosť akciovej spoločnosti v roku 2023 pozitívne ovplyvnil ústup vírusu COVID-19 a uvoľnenie opatrení s ním spojených. To napomohlo k nárastu tržieb v rámci prevádzkovania kúpeľov ako aj investičné zámery vedenia spoločnosti zamerané na zvýšenie kvality poskytovania služieb spojených s kúpeľnou liečbou.

Vedenie akciovej spoločnosti predpokladá, že bude pokračovať nepretržite v činnosti a bude fungovať ako zdravý subject nasledujúcich 12 mesiacov.

Budúci vývoj spoločnosti bude podmienený požiadavkami trhu, ekonomickou a hospodárskou situáciou v Slovenskej republike a v okolitých štátoch.

Spoločnosť nie je subjektom verejného záujmu.

Spoločnosť neidentifikovala žiadne významné následné udalosti (do dňa podpísania výkazov účtovnej závierky).

Spoločnosť neúčtovala o nákladoch na činnosť v oblasti výskumu a vývoja.

Informácie o nadobúdaní vlastných akcií, dočasných listov, obchodných podielov a akcií, dočasných listov a obchodných podielov materskej účtovnej jednotky

Spoločnosť nenadobúdala vlastné akcie, dočasné listy, obchodné podiely v materskej spoločnosti

Spoločnosť nemá organizačnú zložku v zahraničí.

Spoločnosť nemá povinnosť uvádzať informácie o ročnej správe o platbách verejnej moci v zmysle § 20 ods.2 ZoÚ

Spoločnosť nepoužíva finančné nástroje (napr. prevoditeľné cenné papiere, finančné rozdielové zmluvy, deriváty) podľa zákona č.566/2001 Z.z. o cenných papieroch v znení neskorších predpisov – preto nemá povinnosť uviesť špecifické **informácie o cieľoch a metódach riadenia rizík.**

Spoločnosť neemitovala cenné papiere (akcie), ktoré by boli prijaté na obchodovanie na regulovanom tuzemskom alebo zahraničnom trhu. Preto spoločnosť nemá povinnosť vo výročnej správe uvádzať štruktúrované informácie podľa § 20 ods. 6, 7 a 13 zákona o účtovníctve.

Spoločnosť **nie je príjemcom podielu zaplatenej dane**, preto nemá povinnosť zverejňovať údaje podľa § 20 ods. 16 zákona o účtovníctve, napríklad – účel použitia a výdavky na správu

Prehľad vybraných ukazovateľov r. 2023 a r.2022

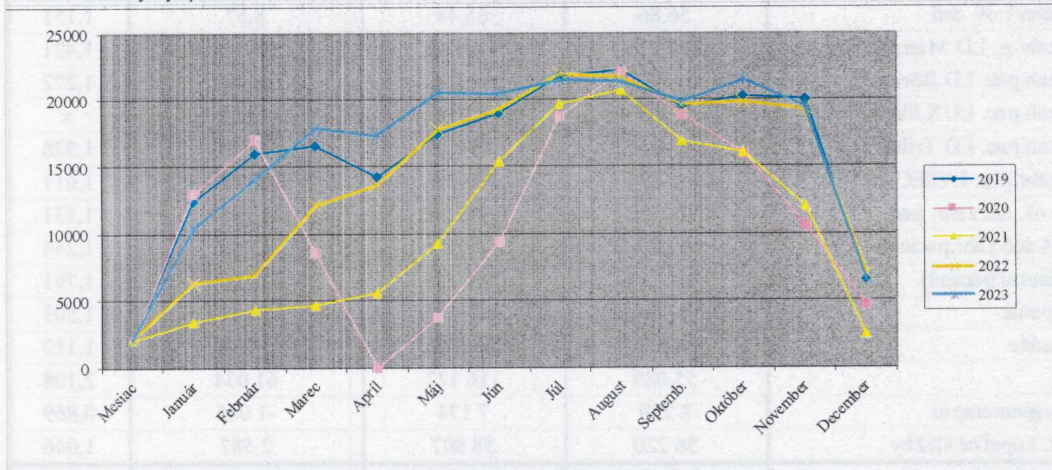
Č.r.	Názov riadka	Rok 2022	Rok 2023	Rozdiel rok 2023-2022	Index 2023/2022
	Ošetr. dni- dom. úst. pacienti	183 124	210 309	27 185	1,148
	Ošetr. dni- zahr. Pacienti celkom:	12 206	15 026	2 820	1,231
	LD Mier, Velčický dom zahr.pac.	4 084	5 180	1 096	1,268
	LD Bôrina zahr.pac	1 033	810	-223	0,784
	LD LUX,Slávia,Tribeč, Lysec zahr pac	7 089	9 036	1 947	1,275
	Ošetr. dni- ambul. pacienti	6 549	9 623	3 074	1,469
	Spolu ošetrovacie dni	201 879	234 958	33 079	1,164
	Tržby zo zdrav. činnosti	11 828 977	15 943 698	4 114 721	1,348
	tržby za oš. dni ver. vysiel.	6 376 635	9 419 821	3 043 186	1,477
	tržby za oš. dni dom. samopl.	4 036 421	4 342 451	306 030	1,076
	spolu tržby oš .dni dom. pac.	10 413 056	13 762 272	3 349 216	1,322
	priemerná cena/1 oš. deň	56,86	65,44	8,57	1,151
	tržby oš.d.zahr.p. LD Mier,Pl.,Velč.d.	220 316	313 061	92 745	1,421
	tržby oš.d.zah.pac. LD Bôrina	54 839	69 736	14 897	1,272
	tržby oš.d.zah.pac. LUX,Slávia	3 708	4 713	1 005	x
	tržby oš.d.zah.pac. LD Tribeč	9 026	13 775	4 749	1,526
	tržby oš.d.zahr.pac. LYSEC	490 834	790 923	300 089	1,611
	spolu tržby oš. dni zahr. pac.	778 723	1 192 208	413 485	1,531
	priem.c./1 oš.deň zahr.pacienti	63,80	79,34	15,54	1,244
	tržby ambulantní pacienti	161 741	289 750	128 009	1,791
	tržby za kúpanie	311 060	467 477	156 417	1,503
	tržby za masáže	44 830	49 888	5 058	1,113
	tržby sauny	55 088	116 122	61 034	2,108
	tržby za oxygenoterapiu	8 259	7 174	-1 085	0,869
	tržby za ost. kúpeľné služby	56 220	58 807	2 587	1,046
	Trž. ubytovanie,pobyt	614 671	889 258	274 587	1,447
	Tržby za parkovné	114 070	177 254	63 184	1,554
	Tržby z predaja tovaru	162 881	212 965	50 084	1,307
	Finančné výnosy spolu	14 200	31 592	-17 392	0,000
	Spotreba materiálu celkom	2 258 599	2 848 539	589 940	1,261
	spotreba potravín	1 583 141	2 096 941	513 800	1,325
	spotreba čist.a hyg.potrieb	186 944	224 350	37 406	1,200
	spotreba materiálu-údržba	58 180	68 941	10 761	1,185
	Spotreba plynu	874 292	605 268	-269 024	0,692
	Spotreba elektriny	1 076 113	474 908	-601 205	0,441
	Spotreba vody	78 880	104 135	25 255	1,320
	Stočné	66 756	93 096	26 340	1,395
	Opravy a údržba	171 357	264 944	93 587	1,546
	Služby - masérske	231 711	263 899	32 188	1,139
	Odpisy HM a NM	961 344	1 001 591	40 247	1,042
	Mzdy a OON spolu	3 776 162	4 284 037	507 875	1,134
	Náklady na soc. a zdrav. poistenie	1 274 688	1 511 102	236 414	1,185
	Náklady na finančnú činnosť	42 678	28 685	-13 993	0,672
	Náklady na inzerciu a reklamu	17 276	14 506	-2 770	0,840
	Daň z nehnuteľnosti	94 763	102 810	8 047	1,085
	Daň z príjmu	373 740	943 898	570 158	2,526
	Výnosy spolu	15 914 305	19 451 982	3 537 677	1,222
	Náklady spolu	14 534 447	15 995 273	1 460 826	1,101
	Výsledok hospod. za účt. obd.	1 379 858	3 456 709	2 076 851	2,505
	Priem.prep.stav zamestnancov	284	313	29	1,102
	Priemerný mesačný zárobok	989,62	1 179,28	189,66	1,192

Prehľad o počte ošetrovacích dní ústavných pacientov

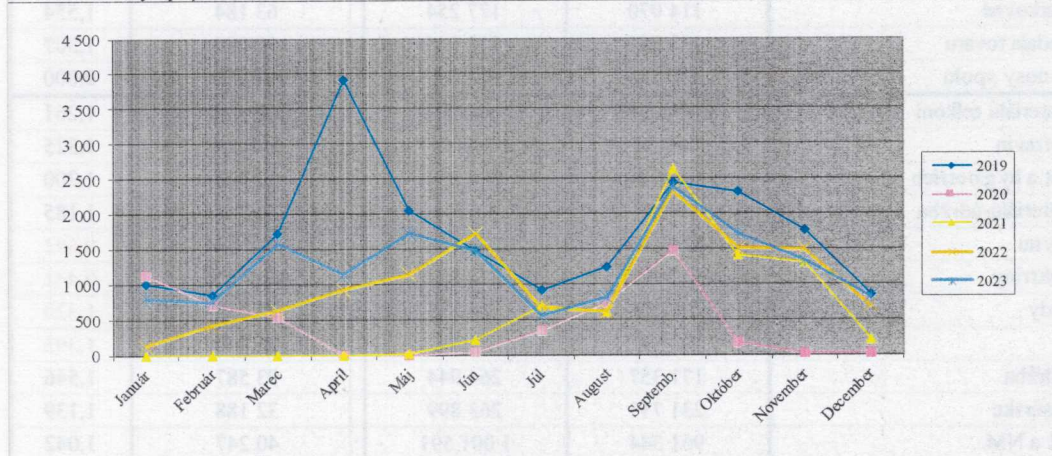
Príloha č.1

Domáci pacienti						Zahraniční pacienti					
Mesiac	2019	2020	2021	2022	2023	Mesiac	2019	2020	2021	2022	2023
Január	12 387	12 911	3 447	6 325	10 379	Január	985	1 130	0	124	790
Február	15 969	16 965	4 350	6 922	14 002	Február	841	716	0	413	745
Marec	16 483	8 617	4 637	12 115	17 817	Marec	1 711	531	0	632	1 565
Apríl	14 226	0	5 606	13 601	17 322	Apríl	3 896	0	0	912	1 134
Máj	17 387	3 720	9 323	17 779	20 451	Máj	2 048	0	6	1 142	1 716
Jún	18 934	9 371	15 435	19 244	20 448	Jún	1 467	36	204	1 721	1 470
Júl	21 705	18 754	19 626	21 947	21 454	Júl	899	344	692	660	556
August	22 126	22 074	20 649	21 616	21 281	August	1 227	741	598	608	801
Septemb.	19 463	18 795	16 872	19 546	19 760	Septemb.	2 427	1 472	2 637	2 318	2 386
Október	20 232	15 996	16 056	19 772	21 453	Október	2 310	173	1 414	1 500	1 712
November	20 034	10 508	12 052	19 279	19 471	November	1 769	13	1 302	1 489	1 332
December	6 520	4 670	2 512	6 994	6 471	December	833	12	209	687	819
Spolu	205 466	142 381	130 565	185 140	210 309	Spolu	20 413	5 168	7 062	12 206	15 026

Graf ročného vývoja počtu ošetrovacích dní domácich ústavných pacientov

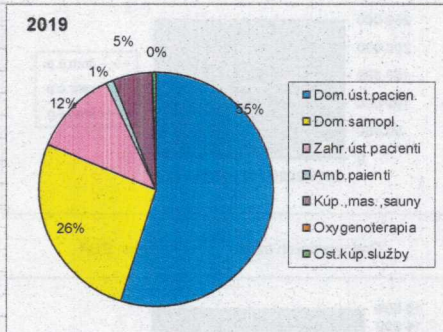


Graf ročného vývoja počtu ošetrovacích dní - zahraničných ústavných pacientov

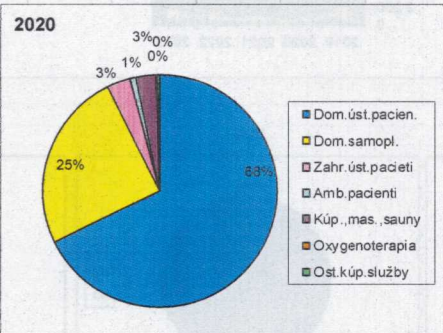


Tržby zo zdravotníckej činnosti

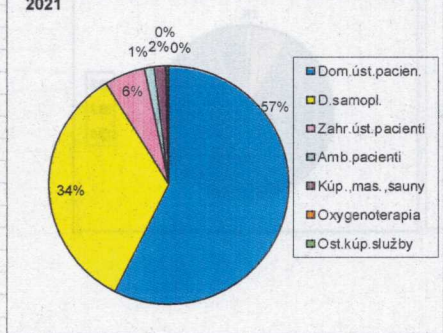
v EUR	
Ukazovateľ	2019
Dom.úst.pacien.	6 434 588
Dom.samopl.	3 104 742
Zahr.úst.pacienti	1 372 101
Amb.pacienti	128 365
Kúp.,mas.,sauny	627 616
Oxygenoterapia	6 602
Ost.kúp.služby	57 211
Spolu	11 731 225



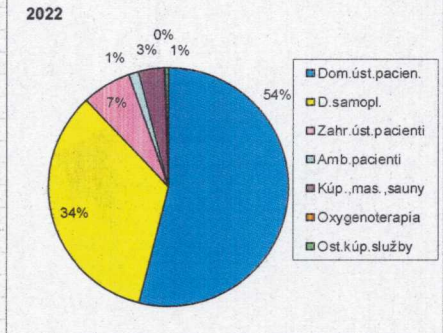
v EUR	
Ukazovateľ	2020
Dom.úst.pacien.	5 249 850
Dom.samopl.	1 933 207
Zahr.úst.pacienti	249 823
Amb.pacienti	62 220
Kúp.,mas.,sauny	220 138
Oxygenoterapia	5 059
Ost.kúp.služby	30 870
Spolu	7 751 167



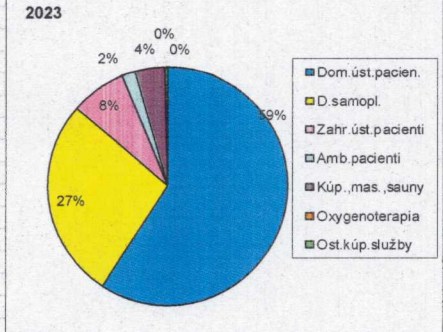
v EUR	
Ukazovateľ	2021
Dom.úst.pacien.	4 333 227
D.samopl.	2 563 767
Zahr.úst.pacienti	413 524
Amb.pacienti	97 586
Kúp.,mas.,sauny	115 456
Oxygenoterapia	6 491
Ost.kúp.služby	26 301
Spolu	7 556 352



v EUR	
Ukazovateľ	2022
Dom.úst.pacien.	6 376 635
D.samopl.	4 036 421
Zahr.úst.pacienti	778 724
Amb.pacienti	161 741
Kúp.,mas.,sauny	410 977
Oxygenoterapia	8 259
Ost.kúp.služby	56 220
Spolu	11 828 977



v EUR	
Ukazovateľ	2023
Dom.úst.pacien.	9 419 821
D.samopl.	4 342 451
Zahr.úst.pacienti	1 192 208
Amb.pacienti	289 750
Kúp.,mas.,sauny	633 488
Oxygenoterapia	7 174
Ost.kúp.služby	58 807
Spolu	15 943 699

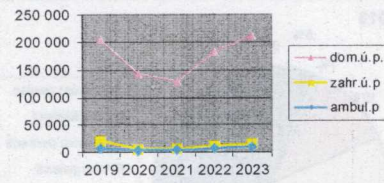


Príloha č. 3

Prehľad o počte ošetrovacích dní

Ukazovateľ	ošetr. dni				
	2019	2020	2021	2022	2023
dom. ú. p.	205 466	142 381	130 565	183 124	210 309
zahr. ú. p.	20 413	5 168	7 062	12 206	15 026
ambul. p.	6 255	3 698	4 267	6 549	9 623

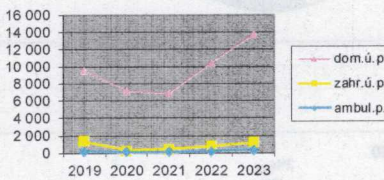
Graf ošetrovacích dní ošetr. dni



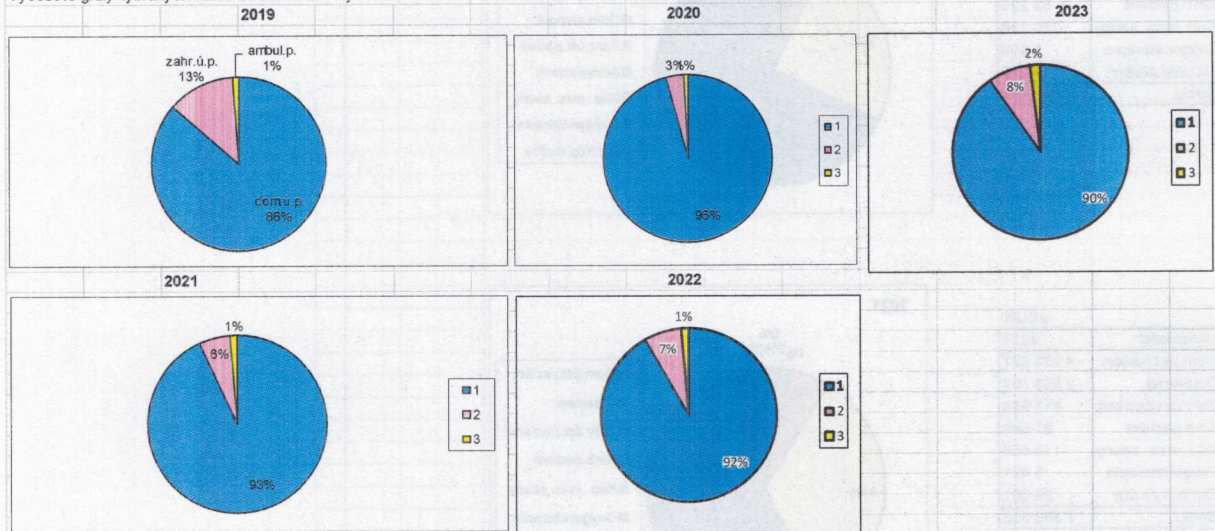
Prehľad vybraných tržieb zo zdrav. činnosti

Ukazovateľ	v tis. EUR				
	2019	2020	2021	2022	2023
dom. ú. p.	9 540	7 183	6 897	10 413	13 762
zahr. ú. p.	1 372	250	413	778	1 192
ambul. p.	128	62	98	162	290
Spolu	11 040	7 495	7 408	11 353	15 244

Graf vybraných tržieb v tis. EUR



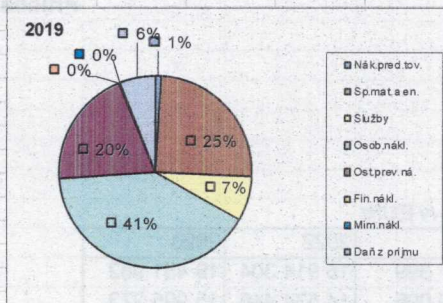
Výšeové grafy vybraných tržieb zo zdravotníckej činnosti



Příloha č. 4

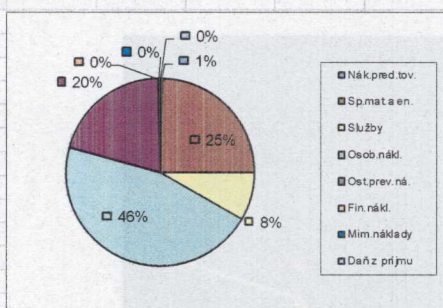
Štrukt. nákladov EUR/

Ukazovateľ	2019
Nák.pred.tov.	97 510
Sp.mat.a.en.	2 743 332
Služby	825 851
Osob.nákl.	4 499 564
Ost.prev.ná.	2 184 471
Fin.nákl.	17 540
Mim.nákl.	0
Daň z príjmu	675 421
Nákl. spolu	11 043 689



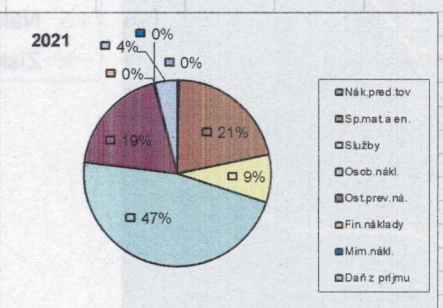
Štrukt. nákladov /EUR/

Ukazovateľ	2020
Nák.pred.tov.	34 820
Sp.mat.a.en.	2 306 993
Služby	774 614
Osob.nákl.	4 312 335
Ost.prev.ná.	1 908 907
Fin.nákl.	12 064
Mim.náklady	0
Daň z príjmu	-20 849
Nákl. spolu	9 328 884



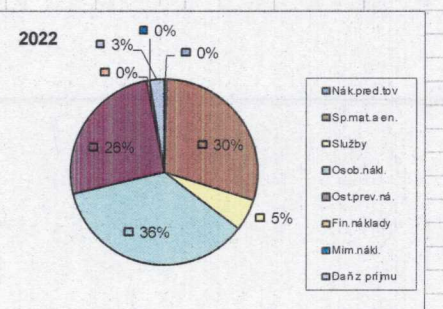
Štrukt. nákladov /EUR/

Ukazovateľ	2021
Nák.pred.tov.	31 324
Sp.mat.a.en.	1 810 424
Služby	715 415
Osob.nákl.	3 989 499
Ost.prev.ná.	1 613 673
Fin.náklady	14 032
Mim.nákl.	0
Daň z príjmu	334 729
Nákl. spolu	8 509 096



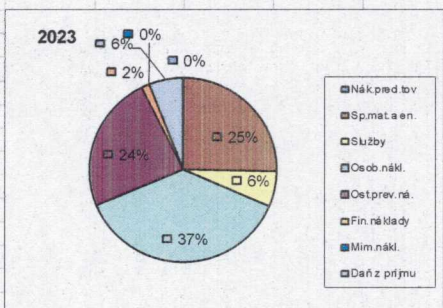
Štrukt. nákladov /EUR/

Ukazovateľ	2022
Nák.pred.tov.	60 181
Sp.mat.a.en.	4 287 884
Služby	794 389
Osob.nákl.	5 211 342
Ost.prev.ná.	3 735 678
Fin.náklady	71 618
Mim.nákl.	15
Daň z príjmu	373 340
Nákl. spolu	14 534 447



Štrukt. nákladov /EUR/

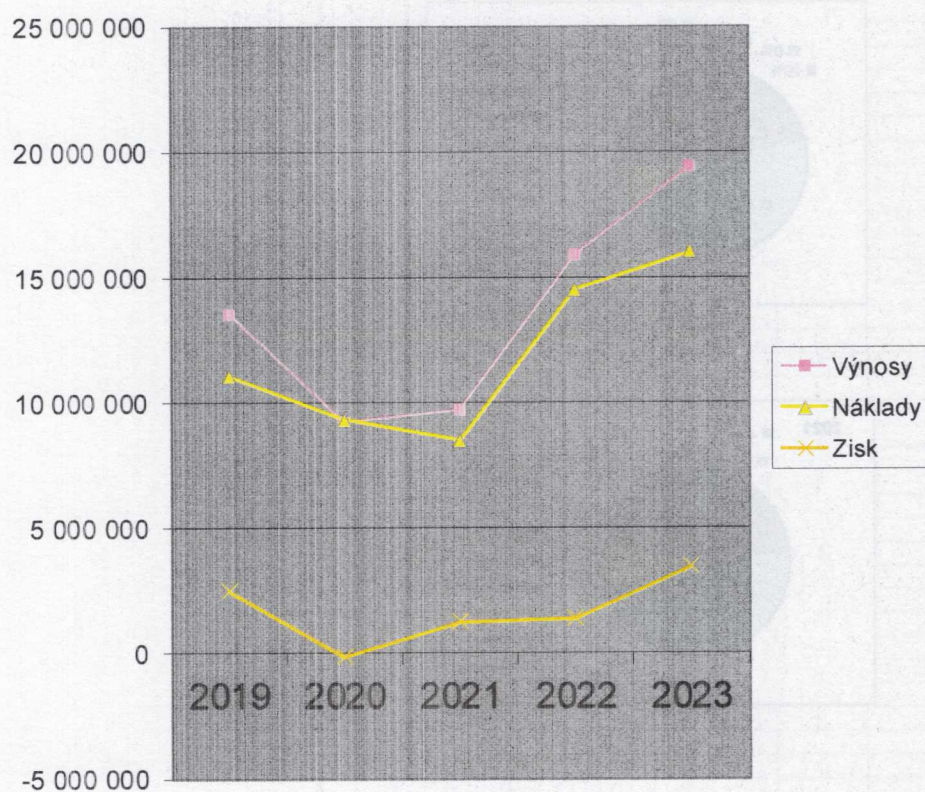
Ukazovateľ	2023
Nák.pred.tov.	19 326
Sp.mat.a.en.	4 032 850
Služby	976 124
Osob.nákl.	5 970 087
Ost.prev.ná.	3 831 130
Fin.náklady	221 858
Mim.nákl.	0
Daň z príjmu	943 898
Nákl. spolu	15 995 273



Příloha č. 5

Přehled vybraných ukazovatelů

/v EUR/					
Ukazovatel	2019	2020	2021	2022	2023
Výnosy	13 557 654	9 205 118	9 747 399	15 914 304	19 451 982
Náklady	11 043 689	9 328 884	8 509 096	14 534 446	15 995 273
Zisk	2 513 965	-123 766	1 238 303	1 379 858	3 456 709



Prehľad o počte ošetrovacích dní ústavných pacientov

Príloha č.6

Mesiac	Ústavní pacienti				
	2019	2020	2021	2022	2023
Január	13 372	14 041	3 447	6 449	10 379,00
Február	16 810	17 681	4 350	7 335	14 002,00
Marec	18 194	9 148	4 637	12 747	17 817,00
Apríl	18 122	0	5 606	14 513	17 322,00
Máj	19 435	3 720	9 329	18 921	20 451,00
Jún	20 401	9 407	15 639	20 965	20 448,00
Júl	22 604	19 098	20 318	22 607	21 454,00
August	23 353	22 815	21 247	22 224	21 281,00
Septemb.	21 890	20 267	19 509	21 864	19 760,00
Október	22 542	16 169	17 470	21 272	21 453,00
November	21 803	10 521	13 354	20 768	19 471,00
December	7 353	4 682	2 721	7 681	6 471,00
Spolu	225 879	147 549	137 627	197 346	210 309

Graf ročného vývoja počtu ošetrovacích dní ústavných pacientov

