

JURKI – HAYTON s.r.o.

so sídlom v Bratislave na Prístavnej ul. č. 2, PSČ 821 09
Registrovaná na Okresnom súde Bratislava I. oddiel Sro, vložka č. 3475/B,

IČO: 31 332 251

Telefón: +421-2-5828 0011

Mail: jurki@jurki.sk

V ý r o č n á s p r á v a

za rok 2023

Obsah výročnej správy

Výročná správa spoločnosti JURKI – HAYTON s.r.o., obsahuje tieto časti:

1. Úvodná časť
2. Vývoj spoločnosti
3. Organizačná štruktúra spoločnosti
4. Zamestnanosť v spoločnosti
5. Vybrané ekonomické ukazovatele a finančná situácia spoločnosti
6. Návrh na rozdelenie zisku alebo na úhradu straty
7. Majetok a záväzky
8. Výnosy a náklady

Valné zhromaždenie spoločnosti JURKI – HAYTON s.r.o. schvaľuje výsledok hospodárenia a Výročnú správu bez pripomienok.

Úvodná časť

Základné údaje o spoločnosti:

Obchodné meno: JURKI – HAYTON s.r.o.
Sídlo: Prístavná 2, 821 09 Bratislava
IČO: 31 332 251
IČ DIČ: SK2020372552
Deň zápisu: 14.09.1992
Právna forma: Spoločnosť s ručením obmedzeným

Predmet podnikania zapísaný v obchodnom registri:

1. prevádzkovanie čerpacích staníc
2. nákup, predaj a sprostredkovanie tovaru, služieb a investícií
3. ekonomické a organizačné poradenstvo
4. nákup, predaj, skladovanie pohonných hmôt, vykurovacích a minerálnych olejov
5. predaj na priamu konzumáciu nealkoholických nápojov, piva, vína, destilátov, kávy a čaju
6. ubytovacie služby
7. vedenie účtovníctva

Štatutárny orgán:
Ing. Martin Jurkovič – konateľ
Ing. Gabriela Mikesová – konateľka
Ing. Lujza Jurkovičová – konateľka
Mgr. Lucia Vojtišková – konateľka

Konatelia zastupujú spoločnosť každý samostatne. Navonok sú oprávnený konat' vo všetkých veciach podľa vydaného splnomocnenia od zakladateľa.

Spoločníci: JURKI - HAYTON, a.s.
JH INVEST, s.r.o.

Výška vkladu jednotlivých spoločníkov:

JURKI - HAYTON, a.s.
Vklad: 2 349 004,18 EUR (peňažný vklad) Splatené: 2 349 004,18 EUR
JH INVEST, s.r.o.
Vklad: 995,82 EUR (peňažný vklad) Splatené: 995,82 EUR

1. Vývoj spoločnosti

Zhodnotenie činnosti a hospodárenia spoločnosti

Spoločnosť bola zapísaná do obchodného registra 14.09.1992

Hlavnou činnosťou spoločnosti bolo zásobovanie vlastnej siete čerpacích staníc a ako distribútor zásobovanie firmami pohonnými hmotami. Firma vlastní cisternové vozidlá, ktoré zásobovali na základe objednávok obchodným partnerom pohonnými hmotami.

Od roku 1992 firma prevádzkovala čerpaciu stanicu JURKI Kopčianska v Bratislave, ktorú využívala hlavne pre vlastnú autodopravu a kooperujúcich zákazníkov. Súčasne sa rozšírili možnosti v poskytovaní služieb motoristom na Kopčianskej o umývanie nákladných a osobných motorových vozidiel. V roku 1994 vybuďovala firma tri čerpacie stanice ČS JURKI Limbach ČS JURKI Veľké Úľany a ČS JURKI Vajnory. V roku 1995 bola postavená ČS JURKI Biskupice pri Filákovke. V tom istom roku kúpila už vybudovanú čerpaciu stanicu Báb na ceste medzi Bratislavou a Nitrou. V roku 1996 bola odkúpená do vlastníctva ČS Kopčianska a otvorená čerpacia stanica na Prístavnej ulici pri sídle firmy. V roku 1998 bola vybudovaná ČS JURKI Malacky a následne boli odkúpené aj malé čerpacie stanice, ktoré zastrešila značka JURKI - išlo o čerpacie stanice Skalité, Mierovo, Dunajská Streda a Veľké Ripňany. Od roku 1999 firma postupne zahájila prevádzku na ostatných čerpacích staniaciach zapojených do siete JURKI s hlavnou koncentráciou na území západného Slovenska.

V roku 1999 JURKI-HAYTON s.r.o. zamestnávala vyše 257 pracovníkov a prevádzkovala sieť 60 čerpacích staníc. Najväčší rozmach spoločnosť zaznamenala v roku 2000, kedy nastal dynamicky vzrastajúci dopyt po službách čerpacích staníc v žltej farbe s výrazným logom a rýchlo sa rozšírila klientela a záujem o produkty, ktoré poskytuje firma.

Firma pracuje so zmluvnými partnermi a na základe dlhodobých obchodných vzťahov s viazaným obchodným rámcom. Silnému obchodnému postaveniu firmy na Slovenskom trhu sa otvorili väčšie možnosti získavania nového kapitálu, čo sa priaznivo odrazilo na vybudovaní dostatočných skladovacích kapacít a aktívnej distribučnej politiky firmy. Spoločnosť tým ešte viac posilnila svoje postavenie na Slovenskom trhu, kde v obchode s palivami, si udržiava dynamický rozvoj pri zachovaní vysokej kvality a štandardne dobrých cenách.

V obchodnej sieti sa spoločnosť orientuje hlavne na maloobchodných spotrebiteľov. Obchod a marketingové služby sú zamerané na miestne podmienky a iniciatívu zo strany čerpacích staníc. Snaha je získať si klienta výhodnou cenou v dostupnej vzdialenosti.

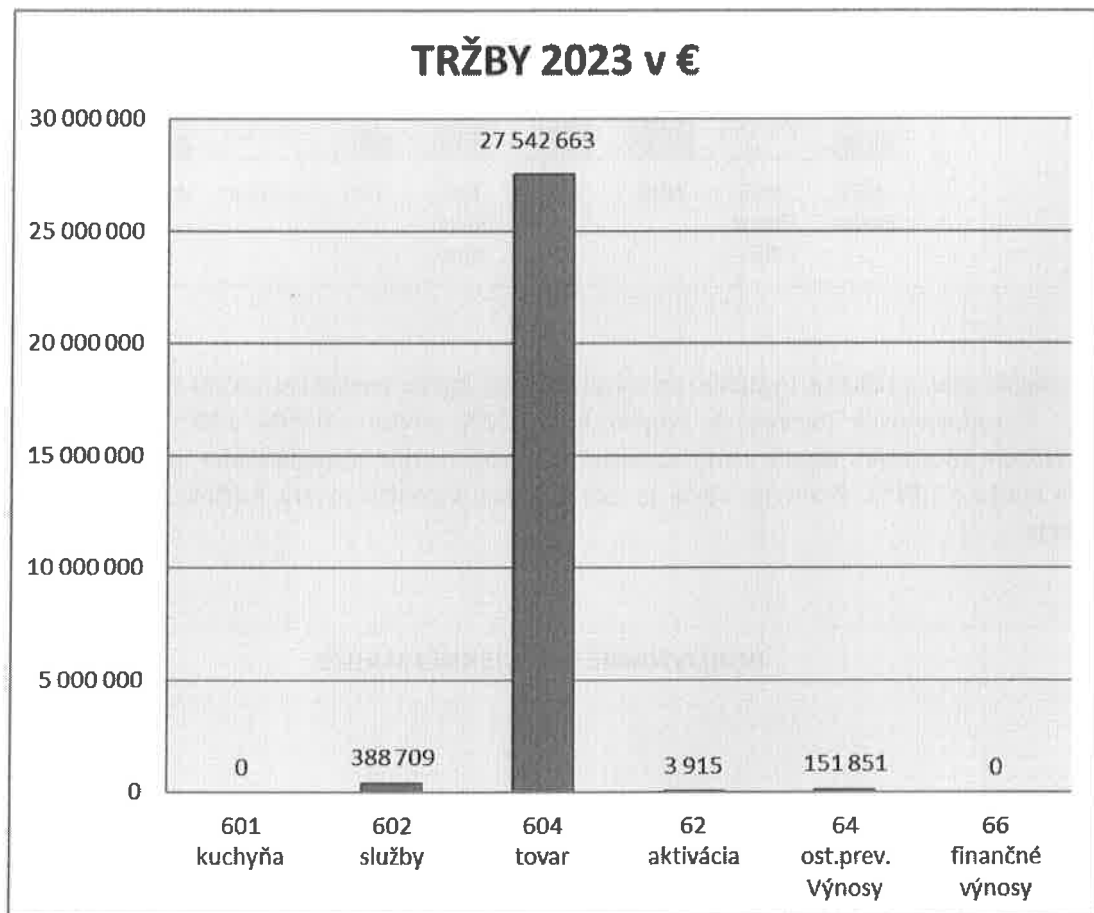
Veľkoobchodná činnosť v roku 2023 pokračovala v systéme garancií a záloh. Nákup pohonných hmôt bol naďalej organizovaný cez SLOVNAFT, a.s., LPG cez TOMEGAS SK, s. r. o. a Ad Blue cez GreenChem SK, s. r. o.. Spoločnosť pokračovala v predaji na garancie tak, aby boli minimalizované pohľadávky po lehote splatnosti a bolo zabezpečené pravidelné financovanie a úhrada záväzkov. Prevažujú odbery v jednorazovom množstve a v popredí zostáva drobný rozvoz na stavby a do výrobných podnikov.

V roku 2023 spoločnosť dosiahla tržby vo výške 27 931 372 €. Oproti roku 2022 je pokles o 6 113 059 €. Pokles tržieb bol spôsobený výpadkom predaja na 3 čerpacích staniaciach v okresoch Vranov nad Topľou, Trnava, Rimavská Sobota, čo malo za následok aj vytvorenie straty. Predaj

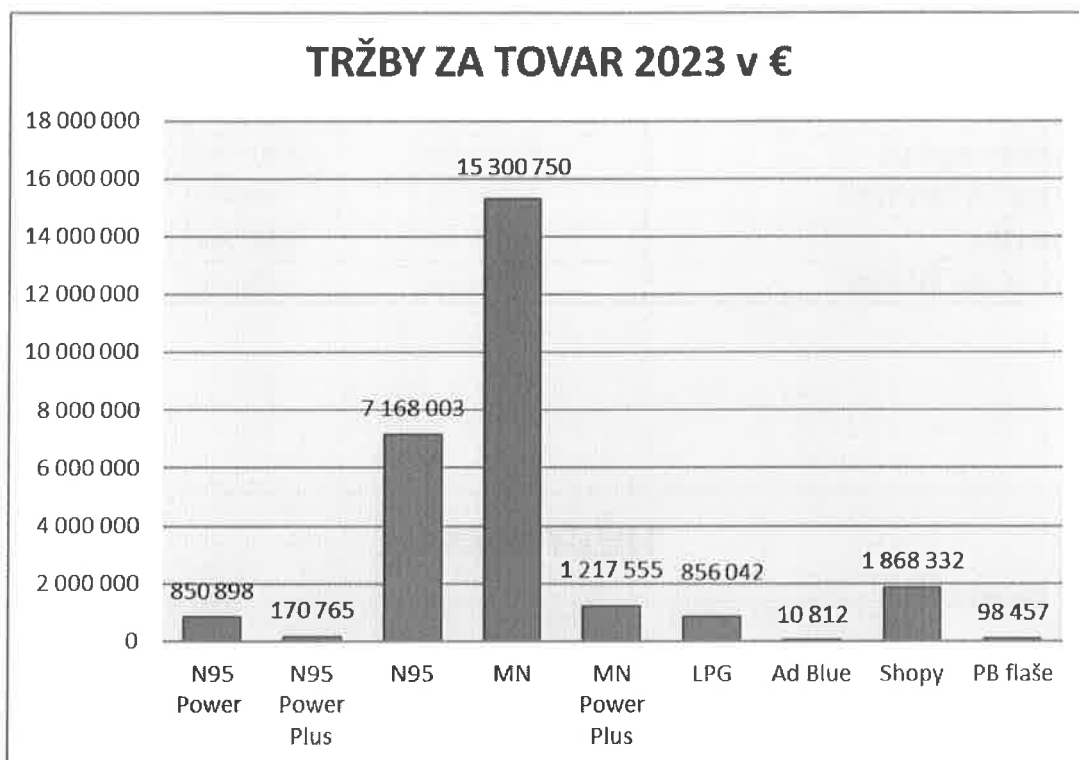
tovaru bol nad'alej dominantnou súčasťou tržieb spoločnosti JURKI – HAYTON s.r.o. ako je vidieť z nasledovnej tabuľky a grafu:

Tabuľka č. 1
ZÁKLADNÉ FINANČNÉ UKAZOVATELE JURKI - HAYTON s.r.o.

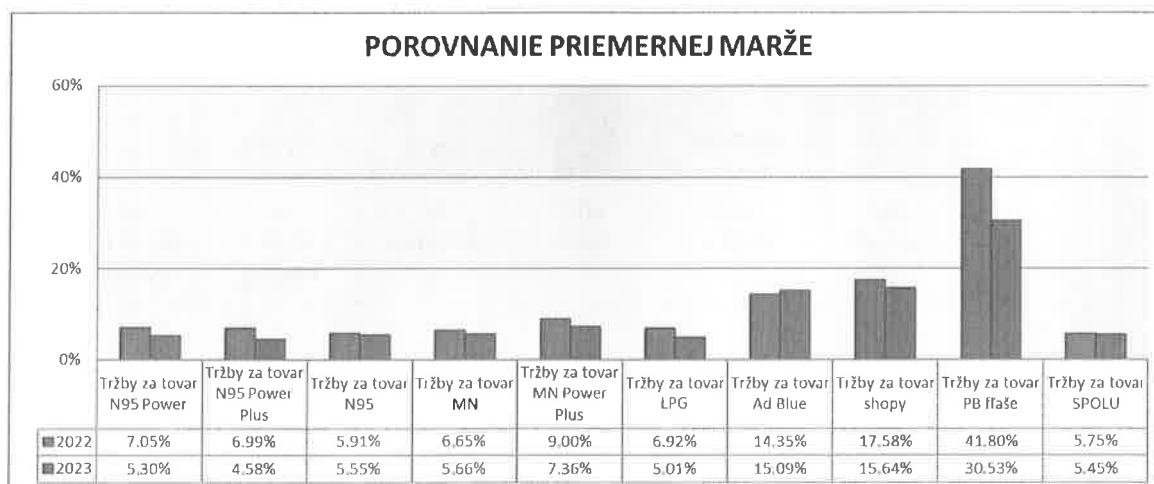
	2021	2022	2023
TRŽBY	24 911 141	34 044 431	27 931 372
TRŽBY TOVAR	24 234 590	33 707 747	27 542 663
ZISK PO ZDANENÍ	129 256	199 438	- 218 818
AKTÍVA	6 552 349	6 657 368	6 022 546
VLASTNÉ IMANIE	1 486 488	1 301 635	1 382 817



Najdominantnejšími zložkami predaja tovaru bol v roku 2023 predaj motorovej nafty a benzínu Natural 95. Nasledujúci graf ukazuje štruktúru predaja tovaru.



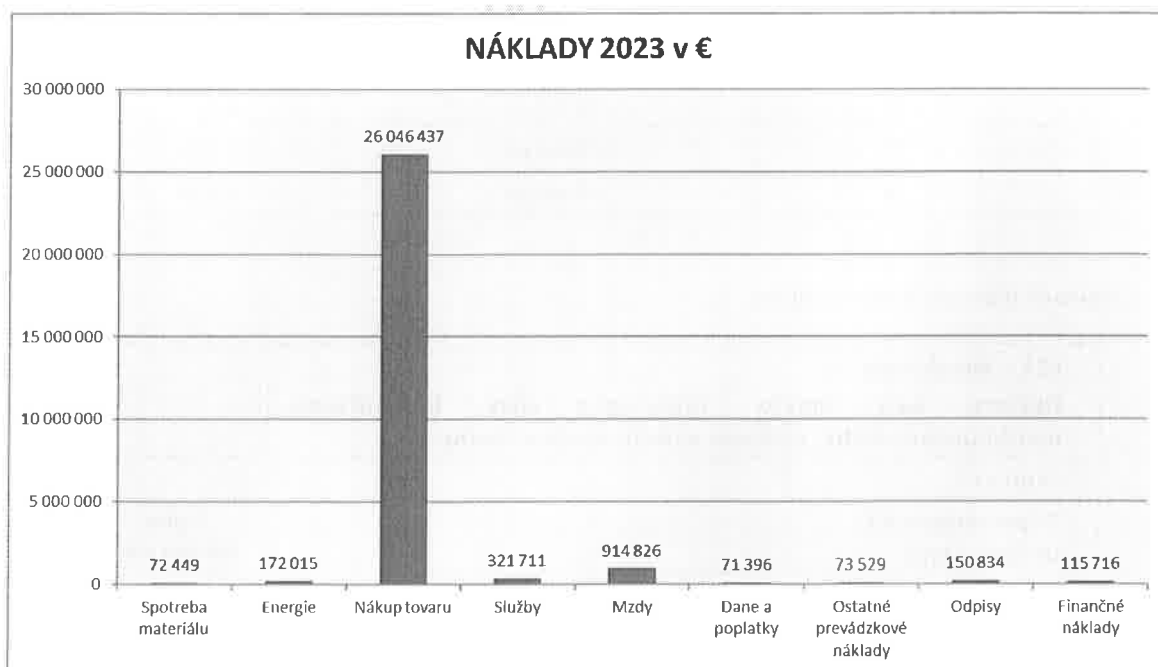
Nasledujúci graf a tabuľka vyjadrujú vývoj priemernej marže predaného tovaru porovnaní s rokom 2022. V dominantných tovarových skupinách bol MN pokles o 0,99% a N95 pokles o 0,36%. Z ostatných tovarových skupín najvýraznejšie ovplyvnil tvorbu hospodárskeho výsledku LPG, kde klesla marža o 1,91%. Pozitívny vývoj je zaznamenaný v predaji tovaru AdBlue, kde marža stúpla o 0,74%.



Tabuľka č. 2

Tvarová skupina	2022	2023	Rozdiel
Tržby za tovar N95 Power	7.05%	5.30%	-1.75%
Tržby za tovar N95 Power Plus	6.99%	4.58%	-2.41%
Tržby za tovar N95	5.91%	5.55%	-0.36%
Tržby za tovar MN	6.65%	5.66%	-0.99%
Tržby za tovar MN Power Plus	9.00%	7.36%	-1.64%
Tržby za tovar LPG	6.92%	5.01%	-1.91%
Tržby za tovar Ad Blue	14.35%	15.09%	0.74%
Tržby za tovar shopy	17.58%	15.64%	-1.94%
Tržby za tovar PB fľaše	41.80%	30.53%	-11.27%
Tržby za tovar SPOLU	5.75%	5.45%	-0.30%

Nákladovú stranu ekonomiky spoločnosti reprezentoval hlavne nákup tovaru a náklady na mzdy.



Spoločnosť v roku 2023 svoju podnikateľskú činnosť zamerala na pokračovanie investičnej činnosti hlavne na nasledovné akcie:

- čerpacie stanice doplniť o samoobslužné tankomaty
- výmena digitálnych displejov na informačných totomoch
- investície do IT technológií

Spoločnosť je členom UPEI, SAPPO, Slovensko – rakúskej obchodnej komory, SČS SR. Členstvo v spomínaných organizáciách je dôležité pre spoločnosť z hľadiska získavania aktuálnych informácií o vývoji trhu, či už v národnom alebo medzinárodnom rozmere, možnosti významným spôsobom participovať na tvorbe noriem a legislatívy pre oblasť podnikania spoločnosti.

Účtovná jednotka zostavuje odpisový plán v súlade so zákonom o účtovníctve. Účtovná jednotka odpisuje majetok metódou **rovnomerného odpisovania**.

V zmysle §7 ods.3 zákona o účtovníctve, účtovná jednotka môže zmeniť postup odpisovania majetku v účtovníctve, ak sa tým dosiahne verný a pravdivý obraz skutočnosti. Ak účtovná jednotka zmení odpisový plán v priebehu účtovného obdobia, musí nový postup odpisovania použiť spätne od prvého dňa daného účtovného obdobia.

Účtovná jednotka zostavuje odpisový plán v súlade so zákonom o účtovníctve. Účtovná jednotka odpisuje majetok metódou **rovnomerného odpisovania**.

Odpisový plán

1. Účtovná jednotka používa nasledovné odpisové plány:
Odpisový plán pre daňové odpisy

Odpisová skupina	Doba odpisovania	Ročný odpis
1	4 roky	1/4
2	6 rokov	1/6
3	8 rokov	1/8
4	12 rokov	1/12
5	20 rokov	1/20
6	40 rokov	1/40

Odpisový plán pre účtovné odpisy

021 – Rozdelenie	
Budovy, haly, stavby, inžinierske siete, komunikácie, manipulačné plochy, úložisko nádrží, drobné stavby	
Skupina 1	
Názov skupiny č.1	Doba odpisovania
Drobné stavby	
Stavebné súčasti	30
Inžinierske siete - prípojky vody, elektriny, plynu, oplatenie,	25
Menšie stavby do 25m ² , prístrešky, žumpy,	35
Skupina 2	
Názov skupiny č.2	Doba odpisovania
Budovy, haly, stavby, komunikácie, manipulačné plochy, úložisko nádrží	
Stavby - chaty, budovy, sklady, kiosk, stavby nad 25m ²	50
Ostatné stavby - prestrešenie, tenisové kurty	45
Komunikácie - terénne úpravy, komunikácie, dlažba vonkajšia, železničná Koľaj, úložisko nádrží, spevnené plochy, mosty	55

022 – Rozdelenie Stroje prístroje zariadenia	
Skupina 1	
Názov skupiny 1 Výpočtová technika, komunikačná technika	Doba odpisovania
Riadiace systémy, Xstation, PC, kancelárske stroje	10
Servre	12
Skupina 2	
Názov skupiny 2 technológie	Doba odpisovania
Informačné totemy,	10
Technológia, výdajne stojany	30
Merače, sentinely, klimatizácia	25
Elektronika- kamerový systém, signalizácia	15
Nábytok	20

- Účtovná jednotka zaraďuje majetok do odpisových skupín v zmysle zákona č.595/2003 Z.z. o dani s príjmov. Účtovná jednotka určí dobu odpisovania podľa predpokladanej doby používania. Ak účtovná jednotka nemôže zaradiť majetok do 1.-6. odpisovej skupiny, individuálne prehodnotí odpisový plán konkrétneho majetku podľa špecifických podmienok používania.
- Ročný odpis sa zaokrúhľuje na dve desatinné miesta matematicky.
- Majetok sa začne odpisovať odo dňa jeho obstarania alebo zaradenia.

Vyrad'ovanie a likvidácia majetku

- Návrh na vyradenie majetku** predkladá **likvidačnej komisii** zodpovedná osoba za majetok.
- Likvidačná komisia posudzuje návrhy na vyradenie majetku a predkladá ich vedúcemu účtovnej jednotky na schválenie.
- Protokol o vyradení majetku** je súčasťou účtovnej a analytickej evidencie.
- Likvidačná komisia navrhne a zabezpečí vyradenie.
- Doklady o uskutočnení likvidácie sú súčasťou účtovnej a analytickej evidencie.

Účtovanie majetku

Majetok sa účtuje v zmysle platných Postupov účtovania v **účtovnej triede 0 – dlhodobý majetok**.

2. Organizačná štruktúra spoločnosti

Zloženie správnych orgánov spoločnosti

Konatelia spoločnosti:

Ing. Martin Jurkovič – konateľ
Ing. Gabriela Mikesová – konateľka
Ing. Lujza Jurkovičová – konateľka
Mgr. Lucia Vojtišková – konateľka

Výkonné orgány spoločnosti:

Ing. Jana Kiss	prevádzka čerpacích staníc
Agata Krajčová	ekonomika a financovanie
Mgr. Lucia Vojtišková	mzdy a personalistika
Ing. Katarína Pribullová	životné prostredie

Výročná správa je spracovaná v súlade s § 20 zákona č. 431/2002 Z.z. o účtovníctve. Spoločnosť reagovala na vývojové trendy a stav trhu v roku 2023 operatívne s tým, aby vylúčila rizikové obchodné prípady. Cieľom v roku 2023 bola stabilizácia siete čerpacích staníc, optimalizácia úverového zaťaženia, operatívna úprava otváracích hodín čerpacích staníc. Významné skutočnosti sú popísané v jednotlivých kapitolách. Udalosti osobitého významu po skončení účtovného obdobia nenastali. Trendy a schválené opatrenia v roku 2023 budú platné aj pre rok 2024 a budú mesačne vyhodnocované. Spoločnosť vyčlenila náklady na vedu a výskum v spojitosti s riadiacimi systémami, hlasovou a dátovou komunikáciou. Spoločnosť nemá vytvorenú organizačnú zložku v zahraničí a nepreviedla nákup obchodných podielov ani akcií.

Schéma organizačnej štruktúry

Zastupovanie spoločnosti navonok je prostredníctvom konateľov spoločnosti. Konatelia zabezpečujú vzťahy s dodávateľmi a odberateľmi, riešia komunikáciu s orgánmi štátnej správy a obcami.

Konatelia riadia a zodpovedajú za plynulý chod spoločnosti prostredníctvom vedúcich oddelení a špecialistov.

Spoločnosť sa skladá z nasledovných útvarov:

1. Obchodné oddelenie
2. Oddelenie informácií
3. Oddelenie čerpacích staníc
4. Špecialisti
5. Hotel JURKI Dom

Pod Oddelenie čerpacích staníc organizačne podliehajú všetky čerpacie stanice.

Obeh dokladov a informácií je sústredený do centrály spoločnosti na Prístavnú 2, Bratislava. Do centrály sú zasielané uzávierky, správy a zápisy štátnych orgánov a obcí, pracovné správy dodávateľov, podklady pre fakturáciu, reklamácie, sťažnosti a podobne, všetkých organizačných útvarov spoločnosti. Archivácia dokladov je umiestnená v príručnom archíve na centrále pre archiváciu aktuálnych dokladov a v archíve v Mostovej.

Organizačná schéma:

Konatelia
Čerpacie stanice

JURKI Dom

Obchod
Ekonomika a financovanie
Prevádzka čerpacích staníc

Logistika
Mzdy a personalistika
Investície a fond opráv

Spoločnosť nemá žiadnu kapitálovú účasť v iných obchodných spoločnostiach.

Spoločnosť JURKI-HAYTON s.r.o je moderná spoločnosť orientovaná na poskytovanie služieb v oblasti predaja ropných výrobkov s podielom 5 % na území Slovenskej republiky.

V rámci rozloženia trhu a siete čerpacích staníc pokrýva hlavne oblasť západnej a južnej časti Slovenska a to Záhorie a okresy Dunajská Streda a Galanta. Vysokú úroveň kvality čerpacie stanice poskytujú prostredníctvom pohonných hmôt nakupovaných zo spoločnosti SLOVNAFT, a.s.

V oblasti logistiky sú pravidelne ročne certifikované vozidlá na základe kontrol STK a ADR. Autopark je zameraný hlavne na zásobovanie vlastnej siete čerpacích staníc.

3. Zamestnanosť spoločnosti

Spoločnosť mala v roku 2023 priemerný počet 74 zamestnancov. Na hrubé mzdy zamestnancov vynaložila spoločnosť v roku 2023 sumu 915 825,48 EUR. Odvody do zdravotných poisťovní a Sociálnej poisťovne za zamestnávateľa predstavovali sumu 310 601,86 EUR, kde nie je odrátané vrátené poistenie zo strany poisťovní, po ošetrovaní o vrátené poistenie bola suma vynaložených nákladov zamestnávateľa v sume zaokrúhlene 308 254,00EUR. Cena práce zamestnancov za rok 2023 bola vo výške 1 226 427,34 EUR.

Sociálny fond za rok 2023 bol vytvorený vo výške 8 118,63 EUR zo súhrnu zaúčtovaných hrubých miest zamestnancov podieľajúcich sa na tvorbe sociálneho fondu v čiastke 811 865,50 EUR. Suma 8 125,38 EUR predstavuje tvorbu sociálneho fondu z hrubých miezd a vrátenie príspevku na stravné lístky od zamestnanca, ktorý nemal na túto čiastku nárok.

Tabuľka č. 4

Zamestnanosť v spoločnosti JURKI – HAYTON s.r.o.

Ukazovateľ	k 31.12.2022	k 31.12.2023
Počet zamestnancov	78	74
Z toho:		
- muži	39	36
- ženy	39	38
Z toho:		
- základné vzdelanie	0	0
- stredoškolské vzdelanie	70	65
- vysokoškolské vzdelanie	8	9
Priemerný počet zamestnancov	79	74
Mzdové náklady v tis. €	1 172	1 226

V roku 2023 sa objem hrubých miezd navýšil, čo bolo spôsobené zvýšením minimálnej mzdy a od nej sa odvíjajúcich príplatkov. Počet zamestnancov spoločnosti JURKI-HAYTON s.r.o. v priemere medziročne zostal na rovnakej úrovni.

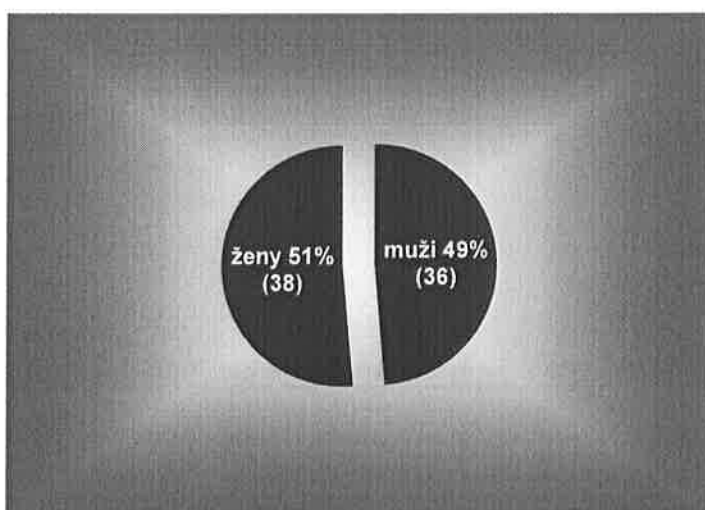
Počas roku 2023 spoločnosť naďalej využívala štatút prenájmu čerpacích staníc. Celkovo ku koncu roku 2023 boli prenajaté nasledovné čerpacie stanice – ČS Cífer, ČS Dolňany, ČS Dunajská Streda, ČS Humenné, ČS Hurbanovo A, ČS Klokoč, ČS Kopčany, ČS Košice, ČS Košúty, ČS Kuralňany, ČS Lakšárska Nová Ves, ČS Levice, ČS Marcelová, ČS Martin, ČS Mierovo, ČS Poprad, ČS Sekule, ČS Selice, ČS Spišská Nová Ves, ČS Tovarníky, ČS Vaňovce, ČS Veľké Ripňany, ČS Vrakúň, ČS Vysoká pri Morave, ČS Záhorská Ves.

Spoločnosť JURKI-HAYTON s.r.o. aj v priebehu roku 2023 prevádzkovala samoobslužné čerpacie stanice, prístupné v režime non-stop verejnosti formou tankovacích automatov. K 31.12.2023 boli

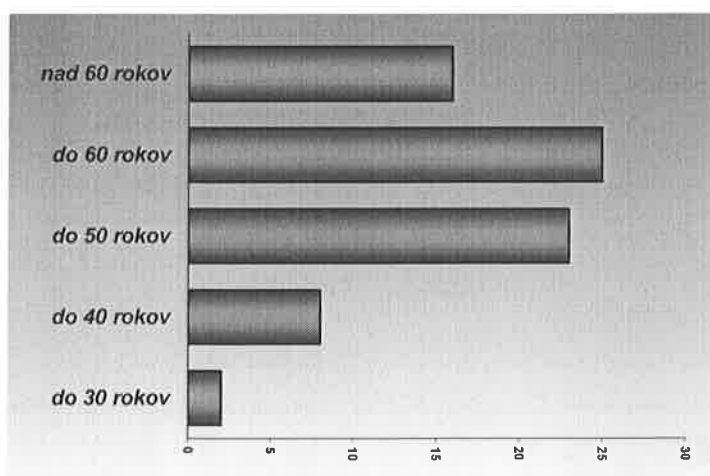
formou tankomatov prevádzkované čerpace stanice ČS Báb, ČS Demänová, ČS Dobšiná, ČS Domkárska, ČS Hraničná, ČS Jelka, ČS Limbach, ČS Mostová, ČS Pribylina, ČS Prievoz, ČS Prístavná, ČS Skalité, ČS Svätý Kríž, ČS Šenkvice, ČS Veľké Úľany a ČS Zohor. Niektoré čerpace stanice – Jelka, Prístavná, Báb, Dobšiná a Skalité – boli prevádzkované kombinovane, t. zn. počas neprítomnosti pracovníka boli prepnuté na tankovací automat.

Spoločnosť JURKI-HAYTON s.r.o. v roku 2023 poskytovala stravné lístky zamestnancom formou kartového systému od spoločnosti Ticket Service, s.r.o.. Stravné lístky v rámci sociálnej politiky zamestnávateľ naďalej poskytuje aj zamestnancom pracujúcim na dohody.

Štruktúra zamestnancov podľa pohlavia



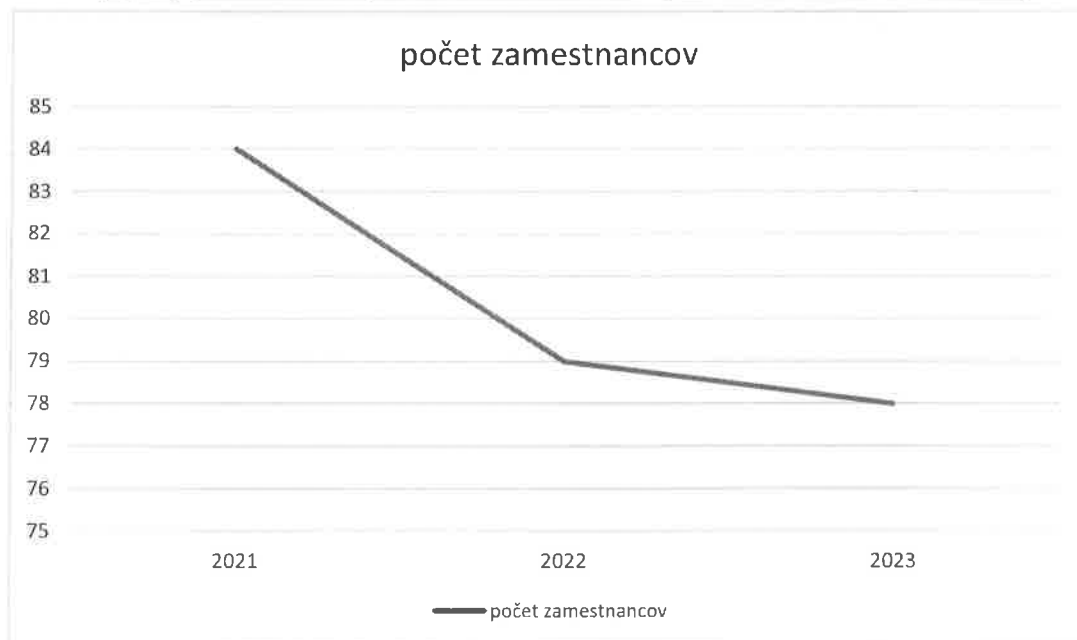
Štruktúra zamestnancov podľa veku



Štruktúra zamestnancov podľa vzdelania



Vývoj priemerného počtu zamestnancov v priebehu rokov 2021 – 2023



Zdravotný dohľad

Zdravotné podmienky na čerpacích staniciach sú vyhovujúce. Pravidelne sa zabezpečujú drobné a prevádzkové opravy tak, aby pracovné prostredie vyhovovalo vzhľadom na bezpečnosť a ochranu zdravia pri práci zamestnancov a ochranu a bezpečnosť zákazníkov čerpacích staníc.

4. Vybrané ekonomické ukazovatele a finančná situácia v spoločnosti

Vývoj majetku spoločnosti odzrkadľoval v roku 2023 prijatú udržiavaciu stratégiu spoločnosti v tejto oblasti. Spoločnosť sa zamerala hlavne na modernizáciu a opravu technologických systémov, modernizáciu výrobných prostriedkov z hľadiska ochrany životného prostredia. Vývoj majetku a vlastného imania zobrazujú v plnej miere nasledujúce tabuľky č.2,3,4:

Tabuľka č. 5 Prehľad o štruktúre a pohybe DHM v roku 2023 v spoločnosti JURKI – HAYTON s.r.o.

Dlhodobý hmotný majetok	Pozemky	Stavby	Veci a súbory	Ostatný DHM	Obstaranie DHM	SPOLU
Stav na začiatku	1 030 397	9 174 959	5 490 698	555 880	16 070	16 268 004
Prírastky	0	14 239	104 950	13 452	115 428	248 069
Úbytky	0	0	55 234	2 843	115 428	173 505
Stav na konci	1 030 397	9 189 198	5 540 414	566 489	16 070	16 342 568
Oprávky						
Stav na začiatku		6 937 471	4 350 171	115 674		11 403 316
Prírastky		0	176 561	7 595		184 156
Úbytky		17 774	55 234	2 307		75 315
Stav na konci		6 919 697	4 471 497	120 962		11 512 156
Zostatková hodnota						
Stav na začiatku	1 030 397	2 237 488	1 140 527	440 206	16 070	4 864 688
Stav na konci	1 030 397	2 269 501	1 068 917	445 527	16 070	4 830 412

Tabuľka č. 6 Finančný majetok spoločnosti JURKI – HAYTON s.r.o.

Druh finančného majetku	suma
Peniaze v pokladniciach v EUR	2 688
Peniaze na účte v banke v EUR	361 522
Finančný majetok spolu	364 210

Tabuľka č. 7 Vlastné imanie spoločnosti JURKI – HAYTON s.r.o.

Vlastné imanie	Stav k 01.01.2023	Prírastky	Úbytky	Presuny	Stav k 31.12.2023
Základné imanie	2 350 000	0	0	0	2 350 000
Základné imanie	2 350 000	0	0	0	2 350 000
Ostatné kapitálové fondy	0	300 000	0	0	300 000
Zákonné rezervné fondy	31 036	0	0	9 971	41 007
Zákonný rezervný fond (nedeliteľný fond)	31 036	0	0	9971	41 007
Výsledok hospodárenia minulých rokov	-1 278 839	0	0	0	-1 089 372
Nerozdelený zisk minulých rokov	173 687	0	0	189 467	363 154
Nerozdelená strata minulých rokov	-1 452 526	0	0	0	-1 452 526
Výsledok hospodárenia bežného účtovného obdobia	199 438	-218 818	0	-199 438	-218 818
Spolu	1 301 635	81 182	0	0	1 382 817

5. Návrh na rozdelenie zisku alebo úhrady straty

Z prezentovaných ekonomických výsledkov bol vytvorený návrh na rozdelenie zisku za účtovný rok 2023, keď spoločnosť uvádza spôsob rozdelenia zisku minulého účtovného obdobia a návrh na rozdelenie zisku v členení:

výsledok hospodárenia pred zdanením za účtovné obdobie 2023	-218 818€
výška splatnej dane z príjmov PO za obdobie 2023	0€
čistý zisk za hodnotené obdobie 2023	-218 818€
Spoločnosť bude postupne umorovať stratu z minulých rokov v súlade so zákonom	
prídely do rezervného fondu 5% z čistého zisku,	0€
prídely do ostatných fondov, dividendy, nerozdelený zisk	0€

6. Majetok a záväzky

V tejto časti výročnej správy uvádza spoločnosť všetky povinne zverejňované údaje podľa § 17 ZÚ, to znamená údaje zo súvahy a výkazu ziskov a strát.

Výročná správa v tejto časti musí obsahovať údaje a informácie zverejňované spôsobom a v rozsahu podľa § 1 ods. 5 Opatrenia 4455 za bežné účtovné obdobie a za predchádzajúce účtovné obdobia z výkazov súvahy a z výkazov ziskov a strát. Ustanovenie § 1 ods. 5 Opatrenia 4455 stanovuje, že údaje z individuálnej účtovnej závierky sa zverejňujú v plnom rozsahu.

Tabuľka č. 8 Majetok a záväzky spoločnosti JURKI-HAYTON s.r.o.

Označenie	Názov položky	31.12.2023
	MAJETOK SPOLU	6 022 546
A.	Pohl'adávky za upísané VI	0
B.	Neobežný majetok	4 833 594
B.I	Dlhodobý nehmotný majetok	3 183
B.II	Dlhodobý hmotný majetok	4 830 594
B.III	Dlhodobý finančný majetok	0
B.III.1	Podielové cenné papiere a podiely v ovládanej osobe	0
C.	Obežný majetok	1 177 673
C.I	Zásoby	569 488
C.II	Dlhodobé pohl'adávky	0
C.III	Krátkodobé pohl'adávky	243 975
C.IV	Finančné účty	364 210
D.	Časové rozlíšenie	11 279

	VLASTNÉ IMANIE A ZÁVÄZKY CELKOM	6 022 546
A.	Vlastné imanie	1 382 817
A.I	Základné imanie	2 350 000
A.II	Emisné ážio	0
A.III	Ostatné kapitálové fondy	300 000
A.IV, A.V	Fondy zo zisku	41 007
A.VII	Výsledok hospodárenia minulých rokov +/-	-1 089 372
A.VIII	Výsledok hospodárenia za účtovné obdobie	-218 818
B.	Záväzky	4 639 729
B.I	Dlhodobé záväzky	176 683
B.II	Dlhodobé rezervy	3 767
B.III	Dlhodobé bankové úvery	0
B.IV	Krátkodobé záväzky	4 454 079
B.V	Krátkodobé rezervy	5 200
B.VI	Bežné bankové úvery	0
C.	Časové rozlíšenie	0

7. Výnosy a náklady

V tejto časti výročnej správy sa uvádza spoločnosť všetky povinné zverejňované údaje podľa § 17.

Výnosy a náklady spoločnosti JURKI – HAYTON s.r.o.

Por. číslo	Názov položky	31.12.2023
1	Tržby z predaja tovaru	27 542 663
2	Náklady vynalož. na obstaranie tovaru	26 046 437
3	OBCHODNÁ MARŽA	1 496 226
4	VÝROBA	0
5	Tržby z predaja vlastných výrobkov a služieb	0
6	Aktivácia	3915
7	Spotreba materiálu, energie a ostatných nákladov	244 460
8	Služby	321 711
9	Osobné náklady	1 280 800
10	Dane a poplatky	71 396

11	Odpisy DNM a DHM	150 834
12	Tržby z predaja DNM a DHM	0
13	ZC predaného DNM a DHM	0
14	Tvorba opravných položiek do nákladov na hospodársku činnosť	0
15	Ostatné výnosy z hospodárskej činnosti	151 851
16	Ostatné náklady na hospodársku činnosť	74 602
17	VÝSLEDOK HOSPODÁRENIA Z HOSPODÁRSKEJ ČINNOSTI	-103 102
18	Výnosy úrokové	0
19	Náklady úrokové	33
20	Ostatné náklady na finančnú činnosť	115 683
21	Výsledok hospodárenia z finančnej činnosti	-115 716
22	DAŇ Z PRÍJMOV Z BEŽNEJ ČINNOSTI	0
23	Výsledok hospodárenia z bežnej činnosti pred zdanením	-218 818
24	VÝSLEDOK HOSPODÁRENIA	-218 818

Bratislava, 29.04.2024

Schválil: Ing. Martin Jurkovič, konateľ

JURKI - HAYTON, s.r.o.
 oddelenie pre styk s verejnosťou
 Prístavná 2
 821 09 Bratislava
 8/99

