

The logo for CONCORDE, featuring the word "CONCORDE" in a bold, italicized, sans-serif font. The letter "E" is stylized with a horizontal line through its middle. The logo is set against a solid black rectangular background.

**VÝROČNÁ SPRÁVA**  
**2023**

**CONCORDE spol. s r. o.**  
**Vajnorská 100/A**  
**831 04 Bratislava**

# OBSAH

---

<b>OBSAH</b> .....	<b>1</b>
<b>ZÁKLADNÉ INFORMÁCIE O SPOLOČNOSTI</b> .....	<b>2</b>
<b>HISTÓRIA</b> .....	<b>2</b>
<b>PONUKA POISTNÝCH PRODUKTOV</b> .....	<b>3</b>
<b>DOPLŇUJÚCE INFORMÁCIE</b> .....	<b>4</b>
VÝVOJ ÚČTOVNEJ JEDNOTKY A PROGNÓZY PRE NASLEDUJÚCE OBDOBIE .....	4
VPLYV NA ŽIVOTNÉ PROSTREDIE A NA ZAMESTNANOSŤ .....	4
VÝZNAMNÉ RIZIKÁ A NEISTOTY, KTORÝM JE SPOLOČNOSŤ VYSTAVENÁ .....	4
UDALOSTI, KTORÉ NASTALI PO SKONČENÍ ÚČTOVNÉHO OBDOBIA.....	4
NÁKLADY NA ČINNOSŤ V OBLASTI VÝSKUMU A VÝVOJA.....	4
NADOBUDNUTIE VLASTNÝCH OBCHODNÝCH PODIELOV A AKCIÍ .....	4
NÁVRH NA ROZDELENIE ZISKU ALEBO VYROVNANIE STRATY .....	4
INFORMÁCIE O ORGANIZAČNEJ ZLOŽKE V ZAHRANIČÍ .....	4
<b>FINANČNÁ ANALÝZA</b> .....	<b>5</b>
ANALÝZA SÚVAHY .....	5
ANALÝZA VÝKAZU ZISKOV A STRÁT .....	7
FINANČNÉ UKAZOVATELE – KRÁTKODOBÁ STABILITA.....	9
FINANČNÉ UKAZOVATELE – DLHODOBÁ STABILITA.....	10
<b>KONTAKT</b> .....	<b>11</b>
<b>PRÍLOHY</b> .....	<b>12</b>

**CONCORDE** znamená jednotu, svornosť, zhodu.

**CONCORDE** nedáva grandiózne sľuby, nevyžaduje neprimeraný rešpekt.

**CONCORDE** je naša filozofia, naše krédo, naša cesta k úspechu

## ZÁKLADNÉ INFORMÁCIE O SPOLOČNOSTI

---

**CONCORDE spol. s r. o.**  
**Vajnorská 100/A**  
**831 04 Bratislava**

**IČO: 31350623**

Dátum vzniku: 19.05.1993

### **Hlavný predmet činnosti:**

samostatný finančný agent v sektore poistenia podľa licencie Národnej banky Slovenska č. OPK-15475-1/2009 zo dňa 18.11.2009, vedená pod registračným číslom 107779 v Registri finančných agentov a finančných poradcov NBS

### **Predmet činnosti spoločnosti:**

- nákup a predaj tovarov /na tovar, na ktorý sa vyžaduje osobitné povolenie, možno nákup a predaj tovarov vykonávať len s osobitným povolením/
- sprostredkovanie nákupu a predaja tovarov
- nákup a predaj nehnuteľností
- sprostredkovanie nákupu a predaja nehnuteľností
- sprostredkovanie výkonu služieb
- vykonávanie činnosti samostatného finančného agenta v sektore poistenia alebo zaistenia

## HISTÓRIA

---

CONCORDE spol. s r.o. bola založená v roku 1993. Je jedna z najvýznamnejších agentských spoločností na poistnom trhu v Slovenskej republike.

Pôsobí prostredníctvom svojho zastúpenia v Bratislave, Prievidzi, Banskej Bystrici, Liptovskom Mikuláši a v Košiciach.

CONCORDE spol. s r.o. pracuje na princípoch profesionality a serióznosti. Spolupracovníci spoločnosti sú iba špecialisti a experti vo svojom odbore s dlhoročnou praxou v poisťovníctve.

## PONUKA POISTNÝCH PRODUKTOV

---

### *Poistenie majetku*

- Požiarne riziká
- Živelné riziká
- Odcudzenie
- Úmyselné poškodenie - vandalizmus

### *Poistenie vozidiel (motorových aj nemotorových, koľajových)*

### *Poistenie lietadiel, námorných a riečnych lodí*

### *Poistenie technických rizík*

- Poistenie strojov
- Poistenie elektroniky
- Poistenie prerušenia prevádzky
- Stavebno – montážne poistenie

### *Poistenie špeciálnych rizík*

- Energetických, jadrových
- Petrochemických
- Banských
- Enviromentálnych
- Poľnohospodárskych

### *Poistenie zodpovednosti za škodu*

- Všeobecná zodpovednosť
- Zodpovednosť manažmentu
- Profesná zodpovednosť
- Zodpovednosť za výrobok
- Zmluvná a špeciálna zodpovednosť

### *Povinné zmluvné poistenie zodpovednosti za škodu spôsobenú prevádzkou motorového vozidla*

### *Poistenie prepravovaného nákladu*

### *Poistenie úverov, pohľadávok, kaucie*

### *Poistenie rôznych finančných strát*

### *Poistenie právnej ochrany*

### *Poistenie proti aktom terorizmu a sabotáže*

### *Vojnové riziká*

## DOPLŇUJÚCE INFORMÁCIE

---

### ***Vývoj účtovnej jednotky a prognózy pre nasledujúce obdobie***

Poslaním spoločnosti CONCORDE spol. s r.o. je napĺňanie stratégie zameranej najmä na zvýšenie konkurencieschopnosti spoločnosti na slovenskom trhu a na trvalé zvyšovanie efektivity práce i služieb. V nasledujúcom roku budeme naďalej budovať a rozvíjať stabilný a dlhodobo udržateľný biznis s trvalým zameraním na potreby klientov, vysokou vnútornou efektívnosťou a celkovou výkonnosťou.

### ***Vplyv na životné prostredie a na zamestnanosť***

Spoločnosť nemá vplyv na životné prostredie. K 31.12.2023 spoločnosť mala 15 zamestnancov.

### ***Významné riziká a neistoty, ktorým je spoločnosť vystavená***

Spoločnosť nie je vystavená významným rizikám a neistotám.

### ***Udalosti, ktoré nastali po skončení účtovného obdobia***

Po skončení účtovného obdobia nenastali žiadne významné udalosti.

### ***Náklady na činnosť v oblasti výskumu a vývoja***

Spoločnosť v roku 2023 nevykázala žiadne investície v oblasti výskumu a vývoja.

### ***Nadobudnutie vlastných obchodných podielov a akcií***

Spoločnosť v roku 2023 nenadobudla vlastné obchodné podiely.

### ***Návrh na rozdelenie zisku alebo vyrovnanie straty***

Návrh na rozdelenie zisku za rok 2023 vo výške 2 206 078 EUR predložený valnému zhromaždeniu je preúčtovať na nerozdelený zisk minulých rokov (účet 428).

### ***Informácie o organizačnej zložke v zahraničí***

Spoločnosť nemá organizačnú zložku v zahraničí.

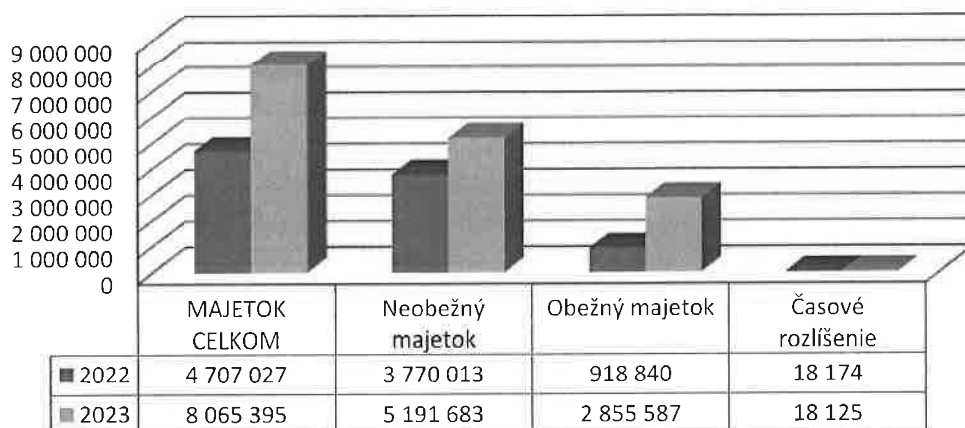
# FINANČNÁ ANALÝZA

## Analýza súvahy

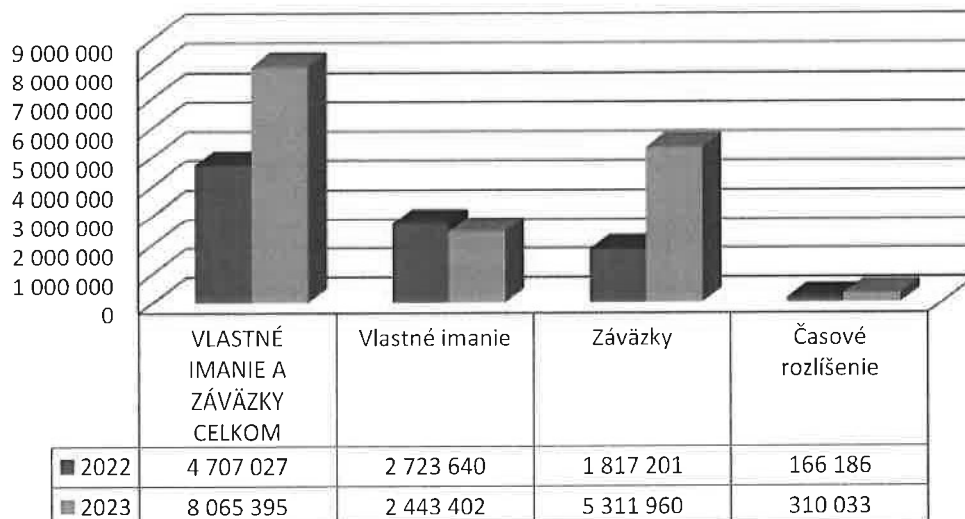
MAJETOK	bežné obdobie		bezprostredne predchádzajúce obdobie		Zmena o	
	2023		2022		Zmena o	
	v €	%	v €	%	v €	%
<b>Neobežný majetok</b>						
Dlhodobý nehmotný majetok	0	0,00%	0	0,00%	0	0,00%
Dlhodobý hmotný majetok	196 199	2,43%	78 529	1,67%	117 670	149,84%
Dlhodobý finančný majetok	4 995 484	61,94%	3 691 484	78,42%	1 304 000	35,32%
<b>Neobežný majetok celkom</b>	<b>5 191 683</b>	<b>64,37%</b>	<b>3 770 013</b>	<b>80,09%</b>	<b>1 421 670</b>	<b>37,71%</b>
<b>Obežný majetok</b>						
Zásoby	0	0,00%	0	0,00%	0	0,00%
Dlhodobé pohľadávky	22 508	0,28%	19 817	0,42%	2 691	13,58%
Krátkodobé pohľadávky	2 227 865	27,62%	457 548	9,72%	1 770 317	386,91%
Krátkodobý finančný majetok	0	0,00%	0	0,00%	0	0,00%
Finančné účty	605 214	7,50%	441 475	9,38%	163 739	37,09%
<b>Obežný majetok celkom</b>	<b>2 855 587</b>	<b>35,41%</b>	<b>918 840</b>	<b>19,52%</b>	<b>1 936 747</b>	<b>210,78%</b>
<b>Časové rozlíšenie</b>	<b>18 125</b>	<b>0,22%</b>	<b>18 174</b>	<b>0,39%</b>	<b>-49</b>	<b>-0,27%</b>
<b>MAJETOK CELKOM</b>	<b>8 065 395</b>	<b>100,00%</b>	<b>4 707 027</b>	<b>100,00%</b>	<b>3 358 368</b>	<b>71,35%</b>

VLASTNÉ IMANIE A ZÁVÄZKY	2023		2022		Zmena o	
	2023		2022		Zmena o	
	v €	%	v €	%	v €	%
<b>Vlastné imanie</b>						
Základné imanie	6 639	0,08%	6 639	0,14%	0	0,00%
Emisné ážio	0	0,00%	0	0,00%	0	0,00%
Ostatné kapitálové fondy	0	0,00%	0	0,00%	0	0,00%
Zákonné rezervné fondy	664	0,01%	664	0,01%	0	0,00%
Ostatné fondy zo zisku	0	0,00%	0	0,00%	0	0,00%
Oceňovacie rozdiely z precenenia	0	0,00%	0	0,00%	0	0,00%
Výsledok hospodárenia minulých rokov	230 021	2,85%	482 753	10,26%	-252 732	-52,35%
Výsledok hospodárenia za účtovné obdobie	2 206 078	27,35%	2 233 584	47,45%	-27 506	-1,23%
<b>Vlastné imanie celkom</b>	<b>2 443 402</b>	<b>30,29%</b>	<b>2 723 640</b>	<b>57,86%</b>	<b>-280 238</b>	<b>-10,29%</b>
<b>Záväzky</b>						
Dlhodobé záväzky	110 284	1,37%	44 286	0,94%	65 998	149,03%
Dlhodobé rezervy	0	0,00%	0	0,00%	0	0,00%
Dlhodobé bankové úvery	0	0,00%	0	0,00%	0	0,00%
Krátkodobé záväzky	4 351 214	53,95%	904 071	19,21%	3 447 143	381,29%
Krátkodobé rezervy	113 182	1,40%	94 684	2,01%	18 498	19,54%
Bežné bankové úvery	737 280	9,14%	774 160	16,45%	-36 880	-4,76%
Krátkodobé finančné výpomoci	0	0,00%	0	0,00%	0	0,00%
<b>Záväzky celkom</b>	<b>5 311 960</b>	<b>65,86%</b>	<b>1 817 201</b>	<b>38,61%</b>	<b>3 494 759</b>	<b>192,32%</b>
<b>Časové rozlíšenie</b>	<b>310 033</b>	<b>3,84%</b>	<b>166 186</b>	<b>3,52%</b>	<b>143 847</b>	<b>86,56%</b>
<b>VLASTNÉ IMANIE A ZÁVÄZKY CELKOM</b>	<b>8 065 395</b>	<b>100,00%</b>	<b>4 707 027</b>	<b>100,00%</b>	<b>3 358 368</b>	<b>71,35%</b>

## MAJETOK




## VLASTNÉ IMANIE A ZÁVÄZKY



## Analýza výkazu ziskov a strát

	bežné obdobie		bezprostredne predchádzajúce obdobie		Zmena o	
	2023		2022			
	v €	% z celkových Výnosov / Nákladov	v €	% z celkových Výnosov / Nákladov	v €	%
<b>Čistý obrat</b>	<b>8 262 726</b>		<b>8 056 425</b>		<b>206 301</b>	<b>2,56%</b>
<b>Výnosy z hospodárskej činnosti</b>	<b>8 268 114</b>	<b>96,72%</b>	<b>8 085 885</b>	<b>98,21%</b>	<b>182 229</b>	<b>2,25%</b>
Tržby z predaja tovaru	0	0,00%	0	0,00%	0	0,00%
Tržby z predaja vlastných výrobkov	0	0,00%	0	0,00%	0	0,00%
Tržby z predaja služieb	8 262 726	96,65%	8 056 425	97,85%	206 301	2,56%
Zmena stavu vnútroorganizačných zásob	0	0,00%	0	0,00%	0	0,00%
Aktivácia	0	0,00%	0	0,00%	0	0,00%
Tržby z predaja dlh.nehm.majetku a dlh.hmotného majetku	4 167	0,05%	25 000	0,30%	-20 833	-83,33%
Ostatné výnosy z hospodárskej činnosti	1 221	0,01%	4 460	0,05%	-3 239	-72,62%
<b>Náklady na hospodársku činnosť</b>	<b>5 512 294</b>	<b>86,89%</b>	<b>5 333 590</b>	<b>88,90%</b>	<b>178 704</b>	<b>3,35%</b>
Náklady vynaložené na obstaranie predaného tovaru	0	0,00%	0	0,00%	0	0,00%
Spotreba materiálu, energie a ost.nesklad.dodávok	30 751	0,48%	44 798	0,75%	-14 047	-31,36%
Opravné položky k zásobám	0	0,00%	0	0,00%	0	0,00%
Služby	4 643 237	73,20%	4 837 592	80,63%	-194 355	-4,02%
Osobné náklady	291 724	4,60%	279 625	4,66%	12 099	4,33%
Dane a poplatky	1 123	0,02%	1 247	0,02%	-124	-9,94%
Odpisy a opr.položky dlh.nehm.majetku a dlh.hm.majetku	105 314	1,66%	28 868	0,48%	76 446	264,81%
Zost.cena predaného dlh.majetku a predaného materiálu	69 453	1,09%	3 463	0,06%	65 990	1905,57%
Opravné položky k pohľadávkam	0	0,00%	0	0,00%	0	0,00%
Ostatné náklady na hospodársku činnosť	370 692	5,84%	137 997	2,30%	232 695	168,62%
<b>Výsledok hospodárenia z hospodárskej činnosti</b>	<b>2 755 820</b>		<b>2 752 295</b>		<b>3 525</b>	<b>0,13%</b>
<b>Pridaná hodnota</b>	<b>3 588 738</b>		<b>3 174 035</b>		<b>414 703</b>	<b>13,07%</b>
<b>Výnosy z finančnej činnosti</b>	<b>280 761</b>	<b>3,28%</b>	<b>147 222</b>	<b>1,79%</b>	<b>133 539</b>	<b>90,71%</b>
Tržby z predaja cenných papierov a podielov	0	0,00%	0	0,00%	0	0,00%
Výnosy z dlhodobého finančného majetku	0	0,00%	0	0,00%	0	0,00%
Výnosy z krátkodobého finančného majetku	0	0,00%	0	0,00%	0	0,00%
Výnosové úroky	280 748	3,00%	147 194	1,79%	133 554	90,73%
Kurzové zisky	13	0,00%	28	0,00%	-15	-53,57%
Výnosy z precenenia cen.papierov a výnosy z derivát.operácii	0	0,00%	0	0,00%	0	0,00%
Ostatné výnosy z finančnej činnosti	0	0,00%	0	0,00%	0	0,00%
<b>Náklady na finančnú činnosť</b>	<b>133 595</b>	<b>2,00%</b>	<b>41 318</b>	<b>0,69%</b>	<b>92 277</b>	<b>223,33%</b>
Predané cenné papiere a podiely	0	0,00%	0	0,00%	0	0,00%
Náklady na krátkodobý finančný majetok	0	0,00%	0	0,00%	0	0,00%
Opravné položky k finančnému majetku	0	0,00%	0	0,00%	0	0,00%
Nákladové úroky	108 976	2,00%	30 210	0,50%	78 766	260,73%
Kurzové straty	1 661	0,00%	2 380	0,04%	-719	-30,21%
Náklady na precenenie cen.papierov a nákl.na	0	0,00%	0	0,00%	0	0,00%

derivát.operácie						
Ostatné náklady na finančnú činnosť	22 958	0,00%	8 728	0,15%	14 230	163,04%
<b>Výsledok hospodárenia z finančnej činnosti</b>	<b>147 166</b>		<b>105 904</b>		<b>41 262</b>	<b>38,96%</b>
<b>Výsledok hospodárenia za účtovné obdobie PRED ZDANENÍM</b>	<b>2 902 986</b>		<b>2 858 199</b>		<b>44 787</b>	<b>1,57%</b>
Daň z príjmov	696 908	11,00%	624 615	10,41%	72 293	11,57%
<b>VÝSLEDOK HOSPODÁRENIA za účtovné obdobie PO ZDANENÍ</b>	<b>2 206 078</b>		<b>2 233 584</b>		<b>-27 506</b>	<b>-1,23%</b>



## Finančné ukazovatele – krátkodobá stabilita

	Ukazovateľ	2023	2022	Interpretácia
KRÁTKODOBÁ STABILITA	Likvidita 1.stupňa (okamžitá likvidita)	0,12	0,26	koef. Vyjadruje okamžitú schopnosť podniku uhradiť svoje záväzky. Vyjadruje, koľko EUR finančných prostriedkov pripadá na 1 EUR záväzkov. Odporúčaná hodnota je v intervale 0,2 - 0,6.
	Likvidita 2.stupňa (bežná likvidita)	0,56	0,54	koef. Ukazovateľ sa používa pre podporu rozhodovania, či poskytnúť podniku krátkodobý úver alebo nie. Ukazovateľ charakterizuje schopnosť podniku kryť svojimi pohľadávkami a peňažnými prostriedkami svoje bežné potreby a krátkodobé dlhy. Hodnota menšia ako 1 vypovedá o tom, že podnik sa musí spoliehať na predaj zásob. Hodnota 1 znamená, že podnik je ešte schopný uhradiť svoje dlhy bez toho, aby predal svoje zásoby. Odporúčaná hodnota je v intervale 1,0 - 1,5.
	Likvidita 3.stupňa (celková likvidita)	0,56	0,54	koef. Ukazovateľ sa používa pre bežnú orientáciu o platobnej schopnosti podniku. Vyjadruje koľko € finančných prostriedkov, pohľadávok v prípade ich okamžitej úhrady, a speňažených zásob pripadá na 1 € záväzkov. Hodnota menšia ako 1 vypovedá o tom, že podnik je nelikvidný. Hodnota ukazovateľa 1 je nedostatočná, pretože pri bežnom podnikaní nie je možné mať všetky prostriedky v peňažnej forme, a môžu sa vyskytnúť aj nelikvidné prostriedky (nepotrebné zásoby, nedobytné pohľadávky). Odporúčaná hodnota je v intervale 1,6 - 2,5.
	Čistý pracovný kapitál	-2 255 415	-779 208	€ Ukazovateľ patrí medzi absolútne rozdielové ukazovatele likvidity. Vyjadruje sumu speňaženého majetku, ktorý má podnik k dispozícii na zabezpečenie plynulej prevádzky, po prípadnom speňažení krátkodobých pohľadávok a zásob. Hodnota menej ako 0 € je kritická.
	Rentabilita celkového kapitálu (ROA)	28,70	48,09	% Vyjadruje návratnosť celkového kapitálu. Vyjadruje zhodnotenie celkového kapitálu, ktorý podnik používa na podnikanie, tzn. efektívnosť hospodárenia so všetkými prostriedkami podniku. Dobrá hodnota tohto ukazovateľa je v intervale 0,06 až 0,10. Za veľmi dobrú úroveň je považovaný výsledok 0,15.
	Rentabilita vlastného imania (ROE)	90,29	82,01	% Vyjadruje výnosnosť vlastných prostriedkov (zhodnotenie vlastného kapitálu). Hodnota ukazovateľa by mala byť aspoň na úrovni bežnej úrokovej miery. Dynamika zhodnotenia vlastného kapitálu by mala byť vyššia ako dynamika zhodnotenia celkového kapitálu.
	Rentabilita tržieb (ROS)	26,70	27,72	% Vyjadruje percentuálny podiel výsledku hospodárenia na tržbách za predaj tovaru, výrobkov a služieb (všeobecne popisované ako % podiel zisku na 1 € tržieb). Vo vývojovej rade by mal mať rastúcu tendenciu. Odporúčaná hodnota je okolo 2%.

## Finančné ukazovatele – dlhodobá stabilita

	Ukazovateľ	2023	2022	Interpretácia
DLHODOBÁ STABILITA	Celková zadlženosť	69,71	42,14	% Vyjadruje koľko % majetku je krytého cudzím kapitálom. Čím vyššia hodnota ukazovateľa, tým vyššia zadlženosť vo vzťahu k celkovému majetku a tým vyššie riziko pre veriteľov. Za kritickú hodnotu sa všeobecne považuje hodnota 70%, resp. podiel cudzieho kapitálu na celkovom kapitále by nemal presiahnuť 2/3.
	Koeficient samofinancovania	30,29	57,86	% Vyjadruje koľko % majetku je krytého vlastným kapitálom (finančnú nezávislosť). Vo všeobecnosti platí, že cudzí kapitál je lacnejší ako vlastný kapitál. Čím vyššia hodnota ukazovateľa, tým vyšší podiel vlastného kapitálu a tým menšie riziko, že v prípade likvidácie podniku bude vyplatená iba časť veriteľov. Súčet ukazovateľa Celková zadlženosť a Koeficient samofinancovania sa rovná 100.
	Finančná páka	3,30	1,73	koef. Vyjadruje pomer celkového kapitálu k vlastnému kapitálu. Je prevrátenou hodnotou Koeficientu samofinancovania. Odporúčaná hodnota je 3, tzn. podiel vlastného a cudzieho kapitálu 1:3.
	Podkapitalizovanie	0,49	0,73	koef. Ak hodnota ukazovateľa nedosiahne 1, potom podnik kryje časť svojho dlhodobého majetku krátkodobými zdrojmi. Odporúčaná hodnota je nad 1. Znižovanie tohto ukazovateľa naznačuje riziko finančného úpadku podniku.
	Úrokové krytie	27,64	95,61	koef. Vyjadruje koľko krát je podnik schopný zo zisku pred zdanením a úrokmi pokryť úrokové náklady podniku. Optimálna hodnota je okolo úrovne 8. Zvýšená opatrnosť sa odporúča pri hodnotách nižších ako 3.



## **PRÍLOHY**

---

**Správa nezávislého audítora z auditu účtovnej závierky k 31.12.2023 a výročnej správy za rok 2023**

**Účtovná závierka k 31.12.2023 (súvaha, výkaz ziskov a strát, poznámky)**