



# VÝROČNÁ SPRÁVA 2023

APRÍL 2024

## ZLOŽENIE ORGÁNOV AKCIOVEJ SPOLOČNOSTI

### PREDSTAVENSTVO

---

**Ing. Peter Ferjanček**  
predseda predstavenstva

**JUDr. Peter Berník**  
podpredseda predstavenstva

**Ing. Michal Ľach**  
člen predstavenstva

**Ing. Milan Baláž**  
člen predstavenstva

**Ing. Jana Králiková**  
člen predstavenstva

### DOZORNÁ RADA

---

**Ing. Michaela Tomečková**  
predseda dozornej rady

**Ing. Daniel Dudaško**  
podpredseda dozornej rady

**Jozef Kováč**  
člen dozornej rady

## **OBSAH VÝROČNEJ SPRÁVY**

- 1. Správa predstavenstva o podnikateľskej činnosti a stave majetku spoločnosti**
  - 1.1 Úvod
  - 1.2 Stav akciového kapitálu
  - 1.3 Plnenie strategických cieľov spoločnosti
  - 1.4 Plnenie hlavných cieľov spoločnosti za rok 2023
  - 1.5 Stav majetku spoločnosti k 31.12.2023
  - 1.6 Komentár k dosiahnutému hospodárskemu výsledku za rok 2023
  - 1.7 Záver
- 2. Návrh na rozdelenie zisku za rok 2023**
- 3. Stanovisko audítora k riadnej účtovnej závierke za rok 2023**
- 4. Stanovisko dozornej rady**
  - 4.1 K riadnej účtovnej závierke za rok 2023
  - 4.2 K návrhu na rozdelenie zisku za rok 2023
- 5. Hlavné ciele spoločnosti CHEMOSVIT ENERGOCHEM, a.s. pre rok 2024**
- 6. Strategické ciele spoločnosti na roky 2020 - 2024**
- 7. Účtovné výkazy akciovej spoločnosti CHEMOSVIT ENERGOCHEM, a.s.**
  - 7.1 Súvaha k 31.12.2023
  - 7.2 Výkaz ziskov a strát za rok 2023
- 8. Vývoj základných finančných ukazovateľov CHEMOSVIT ENERGOCHEM, a.s.**
- 9. Správa audítora o overení súladu výročnej správy s účtovnou závierkou spoločnosti**

## 1. SPRÁVA PREDSTAVENSTVA O PODNIKATEĽSKEJ ČINNOSTI A STAVE MAJETKU SPOLOČNOSTI

### 1.1 ÚVOD

Vážený akcionár,  
predstavenstvo spoločnosti Vám predkladá výročnú správu o stave majetku a hospodárení spoločnosti CHEMOSVIT ENERGOCHEM, a.s. za rok 2023. Na základe skutočností uvedených v nasledujúcich častiach si Vám predstavenstvo spoločnosti dovoľuje navrhnúť predloženú Výročnú správu za rok 2023  
***schváliť***

### 1.2 STAV AKCIOVÉHO KAPITÁLU

Základné imanie spoločnosti k 31.12.2023 je 1 261,368 tisíc EUR, ktoré tvorí 38 000 kusov akcií na meno. V priebehu roka 2023 sa základné imanie nezmenilo. Menovitá hodnota jednej akcie k 31.12.2023 je 33,1939 EUR. K uvedenému dátumu účtovná hodnota jednej akcie bola **151,50 EUR**. Oproti roku 2022 je to o **89,42 EUR** menej na jednu akciu, čo predstavuje medziročný pokles o 37,12 %.

Akcie sú v zaknihovanej forme a nie sú voľne obchodovateľné. Spoločnosť v sledovanom období nenadobudla vlastné akcie a nemá v zahraničí žiadnu organizačnú zložku.

### 1.3 PLNENIE STRATEGICKÝCH CIEĽOV SPOLOČNOSTI

- **Zhodnocovať majetok spoločnosti CHEMOSVIT ENERGOCHEM, a.s. a vytvárať podmienky pre rast vlastného imania ročne minimálne o 1 milión EUR. K 31.12.2024 dosiahnuť vlastné imanie spoločnosti minimálne na úrovni 13,4 miliónov EUR.**

Spoločnosť počas hodnoteného roka vyvíjala maximálne úsilie pri efektívnom zhodnocovaní vlastného majetku aj napriek nepriaznivej hospodárskej situácii spoločnosti. Stav vlastného imania k 31.12.2023 predstavoval hodnotu **5 756,881 tisíc EUR**, čo znamená jeho medziročný pokles o **3 398,148 tis. EUR**.

Spoločnosť CHEMOSVIT ENERGOCHEM, a.s. zároveň vyplatila v roku 2023 dividendy materskej spoločnosti FINCHEM, a.s. v celkovej výške **3,592 milióna EUR**.

Na základe uvedeného faktu, že výška vyplatených dividend bola vyššia ako pokles vlastného imania a aj napriek nepriaznivej hospodárskej situácie v spoločnosti v roku 2023, je možné považovať uvedený cieľ za priebežne splnený.

### **Cieľ je priebežne plnený.**

- **Plniť zákonom stanovené kritériá podpory vysokoúčinnnej kombinovanej výroby elektriny a tepla.**

Podporu výroby elektriny vysokoúčinnným kombinovaným spôsobom legislatívne upravuje viacero komunitárnych a národných právnych noriem – Smernica Európskeho parlamentu a Rady č. 2009/28/ES implementovaná na národnej úrovni do Zákona č. 309/2009 Z.z. o podpore obnoviteľných zdrojov a vysoko účinnej kombinovanej výroby a o zmene a doplnení niektorých zákonov, Zákon č. 250/2012 Z.z. o regulácii v sieťových odvetviach, Zákon č. 251/2012 Z.z. o energetike a o zmene a doplnení niektorých zákonov, ako aj Vyhláška Úradu pre reguláciu sieťových odvetví č. 226/2015 Z.z., ktorou sa mení a dopĺňa Vyhláška Úradu pre reguláciu sieťových odvetví č. 221/2013 Z.z., ktorou sa ustanovuje cenová regulácia v elektroenergetike v znení neskorších predpisov.

V prípade elektriny vyrobenej vysokoúčinnným kombinovaným spôsobom v zariadení výrobcu elektriny využívajúcim spaľovací motor s palivom zemný plyn, sa podpora uskutočňuje priamym určením pevnej ceny a z toho rezultujúcim tzv. doplatkom na obdobie 15 rokov od uvedenia zariadenia do prevádzky, za predpokladu bezpodmienečného plnenia všetkých predpísaných kritérií, ktoré spočívajú predovšetkým v trvalom dosahovaní celkovej účinnosti kombinovanej výroby na úrovni min. **75 %**, súčasne s plnením minimálne **10 %** - nej úspory primárnej energie pri výrobe elektriny a tepla kombinovaným spôsobom, v porovnaní s ich oddelenou výrobou v klasických elektrárňach.

Výrobca, ktorý sa uchádza o uvedenú podporu, preukazuje dosahovanie predpísaných kritérií každoročne tzv. zárukou o pôvode elektriny vydávanou na základe reálne dosiahnutých parametrov jej výroby. V roku 2023 spoločnosť dosiahla celkovú účinnosť kombinovanej výroby **78,48 %**, čo je oproti roku 2022 **o 3,11 % viac** popri úspore primárnej energie **21,50 %**, čo je oproti roku 2022 **o 1,62 % viac**. Na základe uvedených faktov je napriek tomu možné konštatovať, že v roku 2023 spoločnosť splnila oba ukazovatele, celkovú účinnosť kombinovanej výroby elektriny a tepla a úspory primárnej energie.

Aj z hľadiska plnenia požiadaviek ochrany životného prostredia pred negatívnymi vplyvmi výrobných činností si spoločnosť v hodnotenom období roka 2023 priebežne plnila všetky záväzky vyplývajúce z národnej legislatívy a smerníc EÚ.

**Cieľ je priebežne plnený.**

- **Udržať sa na trhu s poskytovaním podporných služieb.**

Z hľadiska tvorby zisku spoločnosti má podnikanie v oblasti poskytovania podporných služieb pre ES SR, obdobne ako podnikanie v oblasti výroby a dodávky elektriny na krytie strát v ES SR nezastupiteľné miesto.

Dňa 27.9.2022 spoločnosť CHEMOSVIT ENERGOCHEM, a.s. na základe zverejnených súťažných podmienok pre výber dodávateľa podporných služieb pre rok 2023 opätovne podala svoju komerčnú ponuku na poskytnutie disponibility zdroja pre sekundárnu reguláciu výkonu ES SR. Ponuka bola opäť vyhodnotená ako úspešná v plnom rozsahu ponúkaných služieb. Kontrakt na poskytovanie podporných služieb pre rok 2023 bol so spoločnosťou SEPS, a.s. uzavretý dňa 14.10.2022.

Obstarávateľ podporných služieb spoločnosť SEPS, a.s. zverejnila pre rok 2024 súťažné podmienky pre podávanie ponúk do ročného výberového konania v mesiaci september 2023. Spoločnosť v súlade so stanovenými technicko – obchodnými kritériami predložila svoju komerčnú ponuku na disponibilitu (primárnu a sekundárnu reguláciu výkonu) zdrojov dňa 26.9.2023. Výberová komisia obstarávateľa vyhodnotila ponuku spoločnosti ako úspešnú v rozsahu ponúkaných služieb, na základe čoho bol dňa 4.10.2023 uzavretý celoročný dvojstranný kontrakt pre rok 2024.

V roku 2023 sa spoločnosť CHEMOSVIT ENERGOCHEM, a.s. zároveň zúčastňovala krátkodobých denných a mesačných aukcií, kde počas celého obdobia zaznamenávala vysokú úspešnosť.

Očakáva sa, že aj v roku 2024 výnosy z podnikania v tomto segmente pravdepodobne presiahnu úroveň výnosov dosiahnutých v roku 2022 a v minulých rokoch, s výnimkou roku 2023, kedy boli výnosy z poskytovania podporných služieb rekordné.

**Cieľ je priebežne plnený.**

- **Vytvárať podmienky pre rast miezd zamestnancov spoločnosti minimálne o 1,5 % ročne.**

Priestor na medziročný rast miezd zamestnancov spoločnosti je podmienený predovšetkým plnením hlavných cieľov prijatých jej Valným zhromaždením a tiež konsenzuálne a vyvážené uzavretou Kolektívnou zmluvou v jej časti „Mzdy“. Na vývoj tohto ukazovateľa má v prípade firiem s nízkym počtom zamestnancov v dôsledku vekovej štruktúry nezanedbateľný vplyv tiež odstupné a odchodné, ktoré je vyplácané pri ich odchode do starobného dôchodku, respektíve z titulu organizačných zmien.

Spoločnosť v hodnotenom roku vyplatila mzdy v celkovej výške 1 981 tisíc EUR. Priemerný medziročný nárast hrubej mzdy zamestnancov v hodnotenom roku 2023 predstavoval 10,59 %.

Priemerný prepočítaný stav zamestnancov v roku 2023 bol 78. V najbližších obdobiach spoločnosť neuvažuje s jeho znižovaním, naopak v prípade realizácie nových investičných projektov počíta s prijímaním nových vysokokvalifikovaných odborníkov, najmä v odboroch elektroenergetika a strojárstvo.

**Cieľ je priebežne plnený.**

- **Za predpokladu priebežného plnenia týchto cieľov vyplatiť akcionárom ročné podiely na zisku na úrovni minimálne 1 mil. EUR.**

Spoločnosť v hodnotenom období roku 2023 vyplatila dividendy materskej spoločnosti FINCHEM, a.s. vo výške 3,592 milióna EUR.

**Cieľ je priebežne plnený.**

**Spoločnosť CHEMOSVIT ENERGOCHEM, a.s. priebežne plní všetky strategické ciele schválené Valným zhromaždením v máji 2020 pre obdobie rokov 2020 – 2024.**

#### **1.4 PLNENIE HLAVNÝCH CIEĽOV SPOLOČNOSTI CHEMOSVIT ENERGOCHEM, a.s. ZA ROK 2023**

- 1. V roku 2023 vyplatiť dividendy materskej spoločnosti FINCHEM, a.s. vo výške 1,1 mil. EUR.**

Spoločnosť CHEMOSVIT ENERGOCHEM, a.s. vyplatila v roku 2023 dividendy materskej spoločnosti FINCHEM, a.s. vo výške 3,592 milióna EUR.

**Cieľ bol splnený.**

- 2. V roku 2023 zabezpečiť úspešné ukončenie rozpracovaného investičného projektu akumuláčného zásobníka elektrickej energie realizovaného v rámci spoločného podniku ETF, s.r.o.**

Investičný projekt akumuláčného zásobníka elektrickej energie realizovaného v rámci spoločného podniku ETF, s.r.o. bol v priebehu roka 2023 úspešne ukončený, skolaudovaný a spustený do trvalej prevádzky.

**Cieľ bol splnený.**

- 3. V roku 2023 vytvoriť finančné zdroje na financovanie rozvojových projektov skupiny FINCHEM, a.s. a na splácanie úverov spoločnosti CHEMOSVIT ENERGOCHEM, a.s.**

Spoločnosť CHEMOSVIT ENERGOCHEM, a.s. v roku 2023 vyplatila materskej spoločnosti FINCHEM, a.s. dividendy v celkovej výške 2,592 milióna EUR. Zároveň, spoločnosť v roku 2023 splatila splátkové bankové úvery v celkovom objeme 1 040 tisíc EUR.

**Cieľ bol splnený.**

- 4. V roku 2023 dosiahnuť minimálnu celkovú účinnosť zdroja kombinovanej výroby elektriny a tepla na úrovni 75 % a zároveň úsporu primárnej energie pri kombinovanej výrobe elektriny a tepla v porovnaní s ich oddelenou výrobou na úrovni 10 %.**

V roku 2023 spoločnosť dosiahla celkovú účinnosť kombinovanej výroby **78,48 %** popri úspore primárnej energie **21,50 %**.

**Cieľ bol splnený.**

## 1.5 STAV MAJETKU SPOLOČNOSTI CHEMOSVIT ENERGOCHEM, a.s.

### ÚČTOVNÁ HODNOTA MAJETKU

Účtovná hodnota majetku spoločnosti znížená o oprávky a opravné položky predstavuje k 31.12.2023 hodnotu 22 330 tisíc EUR.

<i>Štruktúra majetku CHEMOSVIT ENERGOCHEM, a.s.</i>	<b>2023</b>	<b>2022</b>
<b>Neobežný majetok</b>	<b>14 522 371</b>	<b>17 205 534</b>
<i>Dlhodobý nehmotný majetok</i>	<i>51 599</i>	<i>84 862</i>
<i>Dlhodobý hmotný majetok</i>	<i>13 478 980</i>	<i>16 984 138</i>
<i>Dlhodobý finančný majetok</i>	<i>0</i>	<i>0</i>
<b>Obežný majetok</b>	<b>7 611 260</b>	<b>5 502 169</b>
<i>Zásoby</i>	<i>0</i>	<i>2 449</i>
<i>Dlhodobé pohľadávky</i>	<i>0</i>	<i>0</i>
<i>Krátkodobé pohľadávky</i>	<i>4 508 804</i>	<i>2 940 309</i>
<i>Krátkodobý finančný majetok</i>	<i>2 954 213</i>	<i>2 392 934</i>
<i>Finančné účty</i>	<i>122 121</i>	<i>120 245</i>
<b>Časové rozlíšenie</b>	<b>196 594</b>	<b>160 570</b>
<b>Spolu majetok</b>	<b>22 330 225</b>	<b>22 868 273</b>

V porovnaní s rokom 2022 je netto hodnota majetku nižšia o 538 tisíc EUR. Tento pokles bol spôsobený hlavne znížením hodnoty dlhodobého hmotného a nehmotného majetku.

Spoločnosť v priebehu roka 2023 nerealizovala významné investície vzhľadom na nepriaznivú hospodársku situáciu. Naopak, svoje investičné aktivity realizovala prostredníctvom spoločného podniku ETF, s.r.o. do akumuláčného zásobníka elektrickej energie. Uvedený investičný projekt bol rozpracovaný už v roku 2022. V priebehu roka 2023 bol postupne ukončený, úspešne spustený do skúšobnej prevádzky, skolaudovaný a nakoniec spustený do trvalej prevádzky. Táto investícia bola realizovaná v súlade so strategickými cieľmi spoločnosti prijatými pre roky 2020 – 2024.

Hodnota neobežného majetku sa v medziročnom porovnaní znížila o 2 683 tisíc EUR, čo bolo spôsobené najmä predajom areálu Lopušná dolina Resort.

Hodnota obežného majetku sa v medziročnom porovnaní s minulým rokom zvýšila o 2 109 tisíc EUR. Nárast obežného majetku bol zaznamenaný najmä v krátkodobých pohľadávkach z obchodného styku, čo bolo spôsobené nárastom cien energií. Nárast bol zaznamenaný aj pri krátkodobom finančnom majetku, v tomto prípade ide o nárast hodnoty emisných povoleniek EUA, ktoré spoločnosť vlastnila

## Výročná správa 2023

a držala na účte NREK k 31.12.2023. Mierny nárast bol zaznamenaný aj v ostatných položkách obežného majetku a to na finančných účtoch a časovom rozlíšení.

Podrobné údaje o štruktúre majetku sa nachádzajú v účtovnej závierke spoločnosti, ako aj v prílohách výročnej správy.

### ZDROJE KRYTIA MAJETKU

Hodnota vlastného imania spoločnosti CHEMOSVIT ENERGOCHEM, a.s. k 31.12.2023 je 5 756,9 tisíc EUR. V porovnaní s rokom 2022 je to medziročný pokles o 3 398 tisíc EUR.

Základné imanie spoločnosti sa oproti roku 2022 nezmenilo a ostalo na úrovni 1 261,4 tisíc EUR.

V roku 2023 spoločnosť CHEMOSVIT ENERGOCHEM, a.s. dosiahla záporný hospodársky výsledok po zdanení vo výške 114 678,54 EUR. Nerozdelený zisk minulých rokov predstavuje hodnotu 1 305 tisíc EUR, čo je v medziročnom porovnaní o 1 296 tisíc EUR menej. Naopak nárast bol zaznamenaný v oceňovacích rozdieloch z precenenia, kde bol zaznamenaný nárast o 308,5 tisíc EUR. Ide o majetkový podiel v spoločnosti ETF, s.r.o., v ktorej spoločnosť vlastní 34 % podiel. Uvedený majetkový podiel bol k 31.12.2023 precenený metódou vlastného imania.

<b>Štruktúra vlastného imania a záväzkov CHEMOSVIT ENERGOCHEM, a.s.</b>	<b>2023</b>	<b>2022</b>
<b>Vlastné imanie</b>	<b>5 756 881</b>	<b>9 155 029</b>
<i>Základné imanie</i>	<i>1 261 368</i>	<i>1 261 368</i>
<i>Zákonné rezervné fondy</i>	<i>280 002</i>	<i>280 002</i>
<i>Ostatné fondy zo zisku</i>	<i>2 751 349</i>	<i>2 751 349</i>
<i>Oceňovacie rozdiely z precenenia</i>	<i>273 417</i>	<i>-35 114</i>
<i>Výsledok hospodárenia minulých rokov</i>	<i>1 305 423</i>	<i>2 601 708</i>
<i>Výsledok hospodárenia bežného účtovného obdobia</i>	<i>-114 679</i>	<i>2 295 715</i>
<b>Záväzky</b>	<b>12 080 785</b>	<b>8 919 199</b>
<i>Dlhodobé záväzky</i>	<i>305 864</i>	<i>329 049</i>
<i>Krátkodobé záväzky</i>	<i>4 176 102</i>	<i>2 624 606</i>
<i>Rezervy</i>	<i>1 913 048</i>	<i>4 472 412</i>
<i>Bankové úvery a výpomoci</i>	<i>5 685 771</i>	<i>1 493 131</i>
<i>Časové rozlíšenie</i>	<i>4 492 559</i>	<i>4 794 046</i>
<b>Spolu vlastné imanie a záväzky</b>	<b>22 330 225</b>	<b>22 868 273</b>

Celkové záväzky spoločnosti CHEMOSVIT ENERGOCHEM, a.s. medziročne narástli o 3 166 tisíc EUR, na čom sa podieľal najmä nárast objemu čerpaných bankových úverov. K 31.12.2023 čerpala spoločnosť CHEMOSVIT ENERGOCHEM, a.s. bankové

úvery v celkovom objeme 5 686 tisíc EUR, čo predstavuje nárast oproti minulému roku o 4 193 tisíc EUR. Významnou mierou sa na tomto náraste podieľal prevádzkový úver čerpaný v samotnom závere roka 2023, v objeme 2,7 milióna EUR na nákup emisných povoleniek EUA.

Hodnota krátkodobých záväzkov k 31.12.2023 sa zvýšila, v medziročnom porovnaní toto zvýšenie predstavuje sumu 1 551 tisíc EUR. Tento nárast súvisí s výrazným nárastom cien nakupovaných energií, konkrétne komodity zemného plynu.

Stav rezerv k 31.12.2023 zaznamenal medziročný pokles. Tento pokles predstavuje hodnotu 2 559 tisíc EUR a súvisí najmä s nižšou tvorbou rezerv súvisiacou s odovzdaním spotrebovaných emisných povoleniek CO<sub>2</sub> za rok 2023 a rozpustením rezerv vytvorených v roku 2022 na krytie disproporcie medzi nákupnou cenou paliva – zemného plynu a predajom elektrickej energie realizovanom v druhom až treťom štvrtroku 2023.

Podrobnejší prehľad o štruktúre majetku spoločnosti sa nachádza v prílohách výročnej správy. Súčasťou príloh je aj podrobná súvaha.

## 1.7 KOMENTÁR K DOSIAHNUTÉMU HOSPODÁRSKEMU VÝSLEDKU ZA ROK 2023

V roku 2023 dosiahla spoločnosť záporný hospodársky výsledok po zdanení 114 678,54 EUR. Hospodársky výsledok spoločnosti CHEMOSVIT ENERGOCHEM, a.s. pred zdanením dosiahol v roku 2023 hodnotu – 121 158,72 EUR, čo je v porovnaní s rokom 2022 o 3 026 202,38 EUR menej.

Výsledok hospodárenia z hospodárskej činnosti	- 56 718,08 EUR
Výsledok hospodárenia z finančnej činnosti	- 64 440,64 EUR
<b>Spolu hospodársky výsledok pred zdanením za rok 2023</b>	<b>- 121 158,72 EUR</b>

Celková daňová povinnosť spoločnosti CHEMOSVIT ENERGOCHEM, a.s. za rok 2023 predstavuje sumu – 6 480,18 EUR, z toho:

Splatná daň z príjmov	512,40 EUR
Odložená daň z príjmov	- 6 992,58 EUR

V porovnaní s rokom 2022 je hospodársky výsledok po zdanení za rok 2023 nižší o 2 410 394 EUR.

Spoločnosť CHEMOSVIT ENERGOCHEM, a.s. dosiahla v roku 2023 záporný hospodársky výsledok vo výške 2 905 044,66 EUR. Hospodársky výsledok po zdanení

dosiahol úroveň – 114 678,54 EUR. Tento výsledok odzrkadľuje geopolitický vývoj v rokoch 2021 až 2023, konkrétne ide o energetickú krízu a vojenský konflikt na Ukrajine.

Spoločnosť napriek tomu splnila všetky štyri hlavné ciele, ktoré boli stanovené valným zhromaždením spoločnosti.

Hospodársky výsledok spoločnosti dosiahnutý v roku 2023 bol ovplyvnený tromi najvýznamnejšími faktormi. Bola to výška výnosov za predaj vyrobenej elektriny, cena zemného plynu a cena emisných povoleniek CO<sub>2</sub> (EUA).

Výnosy za vyrobenú elektrinu dosiahli v roku 2023 úroveň 4 594 tisíc EUR, čo je v porovnaní s dosiahnutými výnosmi za predaj elektriny v roku 2022 vo výške 10 973 tisíc EUR o 6 379 tisíc EUR menej. Dôvodom tohto poklesu je fakt, spoločnosť CHEMOSVIT ENERGOCHEM, a.s. realizovala malú časť uvedeného objemu prostredníctvom forwardových obchodov a väčšiu časť objemu predaja bol realizovaný prostredníctvom denného trhu na báze denných cien ISOT. Práve prepád denných cien ISOT boli príčinou tohto poklesu výnosov za predaj elektriny.

Cena nakupovaného zemného plynu v roku 2023 bola niekoľkonásobne vyššia oproti cene, ktorá bola platná v roku 2022 a v predošlých rokoch. Táto skutočnosť bola zapríčinená prebiehajúcou energetickou krízou, ktorá začala v lete 2021 a samozrejme prebiehajúcim vojnovým konfliktom na Ukrajine. Nárast ceny zemného plynu, spolu s nízkymi cenami denných cien ISOT sa najvýraznejším spôsobom prejavili na dosiahnutom hospodárskom výsledku roku 2023.

Posledným faktorom, ktorý výrazne ovplyvnil hospodárenie spoločnosti v roku 2023, bola cena emisných povoleniek CO<sub>2</sub> (EUA). Priemerná cena EUA v roku 2023 udržala trend nárastu cien z roku 2021 a 2022, ktorý sa oproti predchádzajúcim obdobiam niekoľkonásobne zvýšil. Tento fakt sa negatívne prejavil na hospodárení spoločnosti v roku 2023, podobne ako to bolo aj v roku 2022.

Vývoj ostatných hlavných ukazovateľov ovplyvňujúcich hospodárenie sa oproti predošlým rokom výrazne nezmenil.

Podnikanie v oblasti poskytovania podporných služieb v roku 2023 je možné hodnotiť ako najúspešnejšie v celej histórii spoločnosti. Vysoká úspešnosť bola zaznamenaná aj v krátkodobých aukciách.

Spoločnosť CHEMOSVIT ENERGOCHEM, a.s. v roku 2023 nevyaložila žiadne náklady na výskum a vývoj.

Uvedené fakty je potrebné považovať za najdôležitejšie vplyvy na hospodárenie počas roka 2023.

## 1.9 ZÁVER

Spoločnosť CHEMOSVIT ENERGOCHEM, a.s. vykázala v roku 2023 hospodársky výsledok po zdanení – 114 678,54 EUR, čo je výsledok hospodárenia, ktorý neodzrkadľuje vynikajúce výsledky dosiahnuté v posledných jedenástich rokoch, s výnimkou roku 2021. Spoločnosť CHEMOSVIT ENERGOCHEM, a.s. napriek tomuto nepriaznivému stavu splnila všetky štyri hlavné ciele pre rok 2023, ktoré boli schválené valným zhromaždením. Predstavenstvo spoločnosti považuje rok 2023 za jeden z najťažších rokov v celej histórii spoločnosti od jej vzniku v roku 1996.

V priebehu roka 2022 spoločnosť CHEMOSVIT ENERGOCHEM, a.s. vstúpila do spoločného podniku ETF, s.r.o., v ktorej spoločnosť CHEMOSVIT ENERGOCHEM, a.s. vlastní 34 % podiel na základnom imaní. Ďalšími spoločníkmi tejto spoločnosti sú EIF, a.s., ktorá vlastní 38 % podiel a spoločnosť Etara, s.r.o. s 28 % podielom na základnom imaní. Účelom uvedenej spoločnosti bolo vybudovanie a uvedenie do prevádzky batériového úložiska (AZEE) pre poskytovanie primárnej regulácie výkonu (FCR) v prenosovej sústave SR. Vzhľadom na dlhoročné skúsenosti spoločnosti CHEMOSVIT ENERGOCHEM, a.s. sa očakávalo, že uvedený projekt bude dlhodobo úspešný. V priebehu roka 2022 a v prvom štvrtroku 2023 bola realizovaná výhradne investičná činnosť zameraná na vybudovanie uvedeného zariadenia. Uvedené zariadenie bolo spustené do skúšobnej prevádzky v priebehu marca 2023, kolaudácia prebehla v závere mesiac október 2023 a v uvedenom období bolo zariadenie aj uvedené do trvalej prevádzky.

Prílohou výročnej správy sú výkazy spoločnosti za rok 2023. Vzhľadom na rozsah účtovnej závierky má akcionár možnosť do týchto dokumentov nahliadnuť v sídle spoločnosti. Výročná správa, vrátane prílohy, bude uložená tiež v Obchodnom registri.

V roku 2024 spoločnosť očakáva a predpokladá, že trend hospodárenia plynule nadviaže na výsledky mimoriadne úspešných rokov 2010 – 2020 a 2022.

Po skončení účtovného obdobia, za ktoré sa vyhotovuje výročná správa, nenastali žiadne skutočnosti, ktoré by mali vplyv na finančnú a majetkovú situáciu spoločnosti.

## 2. NÁVRH NA ROZDELENIE ZISKU ZA ROK 2023

V roku 2023 dosiahla spoločnosť CHEMOSVIT ENERGOCHEM, a.s. zisk/stratu po zdanení

- **114 678,54 EUR**

Vzhľadom na fakt, že stav rezervného fondu k 31.12.2023 predstavoval sumu 280 tisíc EUR, čo je viac ako 20 % hodnoty základného imania, predstavenstvo spoločnosti predkladá valnému zhromaždeniu na základe stanov spoločnosti a platnej legislatívy tento návrh na rozdelenie zisku:

<b>Zisk/strata po zdanení za rok 2023</b>	<b>-114 678,54 EUR</b>
Dividendy	0,00 EUR
Nerozdelený zisk minulých rokov	1 305 423,17 EUR
Nerozdelený zisk	1 190 744,63 EUR

Vykázaná strata vo výške - 114 678,54 EUR za účtovné obdobie roku 2023 sa vysporiada jej zaúčtovaním na účet 428 100 – nerozdelený zisk minulých rokov.

### 3. STANOVISKO AUDÍTORA K RIADNEJ ÚČTOVNEJ ZÁVIERKE ZA ROK 2023



**AUDIT - CONSULTING, s.r.o. Vranov n/T**

#### **SPRÁVA NEZÁVISLÉHO AUDÍTORA**

Akcionárom, dozornej rade a predstavenstvu spoločnosti CHEMOSVIT ENERGOCHEM, a.s.

##### **Správa z auditu účtovnej závierky**

###### Názor

Uskutočnili sme audit účtovnej závierky spoločnosti CHEMOSVIT ENERGOCHEM, a.s. (ďalej len „Spoločnosť“), ktorá obsahuje súvahu k 31. decembru 2023, výkaz ziskov a strát za rok končiaci sa k uvedenému dátumu, a poznámky, ktoré obsahujú súhrn významných účtovných zásad a účtovných metód.

**Podľa nášho názoru, priložená účtovná závierka poskytuje pravdivý a verný obraz finančnej situácie Spoločnosti k 31. decembru 2023 a výsledku jej hospodárenia za rok končiaci sa k uvedenému dátumu podľa zákona č. 431/2002 Z. z. o účtovníctve v znení neskorších predpisov (ďalej len „zákon o účtovníctve“).**

###### Základ pre názor

Audit sme vykonali podľa medzinárodných audítorských štandardov (International Standards on Auditing, ISA). Naša zodpovednosť podľa týchto štandardov je uvedená v odseku Zodpovednosť audítora za audit účtovnej závierky. Od Spoločnosti sme nezávislí podľa ustanovení zákona č. 423/2015 o štatutárnom audite a o zmene a doplnení zákona č. 431/2002 Z. z. o účtovníctve v znení neskorších predpisov (ďalej len „zákon o štatutárnom audite“) týkajúcich sa etiky, vrátane Etického kódexu audítora, relevantných pre náš audit účtovnej závierky a splnili sme aj ostatné požiadavky týchto ustanovení týkajúcich sa etiky. Sme presvedčení, že audítorské dôkazy, ktoré sme získali, poskytujú dostatočný a vhodný základ pre náš názor.

###### Zodpovednosť štatutárneho orgánu za účtovnú závierku

Štatutárny orgán účtovnej jednotky CHEMOSVIT ENERGOCHEM, a. s., je zodpovedný za zostavenie tejto účtovnej závierky podľa zákona o účtovníctve a za tie interné kontroly, ktoré považuje za potrebné na zostavenie účtovnej závierky, ktorá neobsahuje významné nesprávnosti, či už v dôsledku podvodu alebo chyby.

Pri zostavovaní účtovnej závierky je štatutárny orgán zodpovedný za zhodnotenie schopnosti Spoločnosti nepretržite pokračovať vo svojej činnosti, za opísanie skutočností týkajúcich sa nepretržitého pokračovania v činnosti, ak je to potrebné, a za použitie predpokladu nepretržitého pokračovania v činnosti v účtovníctve, ibaže by mal v úmysle Spoločnosť zlikvidovať alebo ukončiť jej činnosť, alebo by nemal inú realistickú možnosť než tak urobiť.

###### Zodpovednosť audítora za audit účtovnej závierky

Našou zodpovednosťou je získať primerané uistenie, či účtovná závierka ako celok neobsahuje významné nesprávnosti, či už v dôsledku podvodu alebo chyby, a vydať správu audítora, vrátane názoru. Primerané uistenie je uistenie vysokého stupňa, ale nie je zárukou toho, že audit vykonaný podľa medzinárodných audítorských štandardov vždy odhalí významné nesprávnosti, ak také existujú. Nesprávnosti môžu vzniknúť v dôsledku podvodu alebo chyby a za významné sa považujú vtedy, ak by sa dalo odôvodnene očakávať, že jednotlivito alebo v súhrne by mohli ovplyvniť ekonomické rozhodnutia používateľov, uskutočnené na základe tejto účtovnej závierky.



## AUDIT - CONSULTING, s.r.o. Vranov n/T

V rámci auditu uskutočneného podľa medzinárodných audítorských štandardov, počas celého auditu uplatňujeme odborný úsudok a zachovávame profesionálny skepticizmus. Okrem toho:

- Identifikujeme a posudzujeme riziká významnej nesprávnej účtovnej závierky, či už v dôsledku podvodu alebo chyby, navrhujeme a uskutočňujeme audítorské postupy reagujúce na tieto riziká a získavame audítorské dôkazy, ktoré sú dostatočné a vhodné na poskytnutie základu pre náš názor. Riziko neodhalenia významnej nesprávnej v dôsledku podvodu je vyššie ako toto riziko v dôsledku chyby, pretože podvod môže zahŕňať tajnú dohodu, falšovanie, úmyselné vynechanie, nepravdivé vyhlásenie alebo obídenie internej kontroly.
- Oboznamujeme sa s internými kontrolami relevantnými pre audit, aby sme mohli navrhnúť audítorské postupy vhodné za daných okolností, ale nie za účelom vyjadrenia názoru na efektívnosť interných kontrol Spoločnosti.
- Hodnotíme vhodnosť použitých účtovných zásad a účtovných metód a primeranosť účtovných odhadov a uvedenie s nimi súvisiacich informácií, uskutočnené štatutárnym orgánom.
- Robíme záver o tom, či štatutárny orgán vhodne v účtovníctve používa predpoklad nepretržitého pokračovania v činnosti a na základe získaných audítorských dôkazov záver o tom, či existuje významná neistota v súvislosti s udalosťami alebo okolnosťami, ktoré by mohli významne spochybniť schopnosť Spoločnosti nepretržite pokračovať v činnosti. Ak dospejeme k záveru, že významná neistota existuje, sme povinní upozorniť v našej správe audítora na súvisiace informácie uvedené v účtovnej závierke alebo, ak sú tieto informácie nedostatočné, modifikovať náš názor. Naše závery vychádzajú z audítorských dôkazov získaných do dátumu vydania našej správy audítora. Budúce udalosti alebo okolnosti však môžu spôsobiť, že Spoločnosť prestane pokračovať v nepretržitej činnosti.
- Hodnotíme celkovú prezentáciu, štruktúru a obsah účtovnej závierky vrátane informácií v nej uvedených, ako aj to, či účtovná závierka zachytáva uskutočnené transakcie a udalosti spôsobom, ktorý vedie k ich vernému zobrazeniu.

### Správa k ďalším požiadavkám zákonov a iných právnych predpisov

Štatutárny orgán je zodpovedný za informácie uvedené vo výročnej správe, zostavenej podľa požiadaviek zákona o účtovníctve. Náš vyššie uvedený názor na účtovnú závierku sa nevzťahuje na iné informácie vo výročnej správe.

V súvislosti s auditom účtovnej závierky je našou zodpovednosťou oboznámenie sa s informáciami uvedenými vo výročnej správe a posúdenie, či tieto informácie nie sú vo významnom nesúlade s auditovanou účtovnou závierkou alebo našimi poznatkami, ktoré sme získali počas auditu účtovnej závierky, alebo sa inak zdajú byť významne nesprávne.

Výročnú správu sme ku dňu vydania správy audítora z auditu účtovnej závierky nemali k dispozícii.

Keď získame výročnú správu, posúdime, či výročná správa Spoločnosti obsahuje informácie, ktorých uvedenie vyžaduje zákon o účtovníctve, a na základe prác vykonaných počas auditu účtovnej závierky, vyjadríme názor, či:

- informácie uvedené vo výročnej správe zostavenej za rok 2023 sú v súlade s účtovnou závierkou za daný rok,
- výročná správa obsahuje informácie podľa zákona o účtovníctve.

Okrem toho uvedieme, či sme zistili významné nesprávnosti vo výročnej správe na základe našich poznatkov o účtovnej jednotke a situácii v nej, ktoré sme získali počas auditu účtovnej závierky.

Vo Vranove n. T., 25.03.2024

AUDIT-CONSULTING, s.r.o.  
Duklianskych hrdinov 2473/7A  
Obchodný register, vložka č. 1121/P  
Licencia SKAU č. 52  
093 01 Vranov nad Topľou



Ing. Mgr. Peter Fejko  
Zodpovedný audítor  
Licencia UDVA č. 1122

## 4. STANOVISKO DOZORNEJ RADY

### 4.1 K RIADNEJ ÚČTOVNEJ ZÁVIERKE AKCIOVEJ SPOLOČNOSTI ZA ROK 2023

Valné zhromaždenie CHEMOSVIT ENERGOCHEM, a.s. konané dňa 3.6.2009 v súlade s § 19, ods. 2, Zákona o účtovníctve č. 431/2002 Z.z. v znení neskorších dodatkov schválilo za audítora spoločnosti pre rok 2009 a ďalšie obdobie audítorskú firmu AUDIT-CONSULTING s.r.o., Duklianskych hrdinov 2473/7A, 093 01 Vranov nad Topľou, licencia SKAu č.52.

Audítorská firma uskutočnila audit účtovnej závierky a konštatuje, že účtovná závierka poskytuje vo všetkých významných súvislostiach pravdivý a verný obraz finančnej situácie spoločnosti CHEMOSVIT ENERGOCHEM, a.s. k 31. decembru 2023 na výsledky jej hospodárenia za rok končiaci k uvedenému dátumu v súlade so Zákomom o účtovníctve.

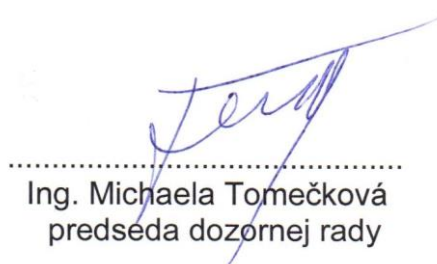
Dozorná rada CHEMOSVIT ENERGOCHEM, a.s. v zmysle ustanovenia § 198 Obchodného zákonníka a bodu 9.2. b) Stanov spoločnosti na svojom zasadnutí dňa 4. apríla 2024 preskúmala ročnú účtovnú závierku za rok 2023.

Na základe výsledkov záverečného auditu a priebežných auditov vykonaných audítorskou firmou, výsledkov kontrolnej činnosti uskutočnenej v spolupráci s audítorskou firmou a vlastnej kontrolnej činnosti, dozorná rada **odporúča** Valnému zhromaždeniu akciovej spoločnosti CHEMOSVIT ENERGOCHEM, a.s. v súlade s bodom 7.2. e) Stanov spoločnosti a ustanovením § 187 ods.1 písmeno e) Obchodného zákonníka

**schváliť**

riadnu účtovnú závierku spoločnosti CHEMOSVIT ENERGOCHEM, a.s. za rok 2023.

Vo Svite 4. apríla 2024



.....  
Ing. Michaela Tomečková  
predseda dozornej rady

#### 4.2. K NÁVRHU NA ROZDELENIE ZISKU ZA ROK 2023


V roku 2023 dosiahla spoločnosť CHEMOSVIT ENERGOCHEM, a.s. zisk/stratu po zdanení

**- 114 678,54 EUR**

Vzhľadom na fakt, že stav rezervného fondu k 31.12.2023 predstavoval sumu 280 tisíc EUR, čo je viac ako 20 % hodnoty základného imania, predstavenstvo spoločnosti predkladá valnému zhromaždeniu na základe stanov spoločnosti a platnej legislatívy tento návrh na rozdelenie zisku:

<b>Zisk/strata po zdanení za rok 2023</b>	<b>-114 678,54 EUR</b>
Dividendy	0,00 EUR
Nerozdelený zisk minulých rokov	1 305 423,17 EUR
Nerozdelený zisk	1 190 744,63 EUR

Vykázaná strata vo výške - 114 678,54 EUR za účtovné obdobie roku 2023 sa vysporiada jej zaúčtovaním na účet 428 100 – nerozdelený zisk minulých rokov.

  
.....  
Ing. Michaela Tomečková  
predseda dozornej rady

## **5. HLAVNÉ CIELE SPOLOČNOSTI CHEMOSVIT ENERGOCHEM, a.s. NA ROK 2024**

- 1. V roku 2024 dosiahnuť zisk pred zdanením vrátane odpisov minimálne 3 milióny EUR ( $\pm$  saldo rezerv a OP nesúvisiacich s rezervami na odovzdanie emisných povoleniek CO<sub>2</sub>).**
- 2. K 31.12.2024 znížiť bankové úvery a finančné výpomoci spoločnosti CHEMOSVIT ENERGOCHEM, a.s. o 3 milióny EUR. V prípade schválenia výplaty dividend jedinému akcionárovi, spoločnosti FINCHEM, a.s. v roku 2024, sa cieľ zníženia bankových úverov zníži o výšku vyplatennej dividendy.**
- 3. V roku 2024 dosiahnuť minimálnu celkovú účinnosť zdroja kombinovanej výroby elektriny a tepla na úrovni 75 % a zároveň úsporu primárnej energie pri kombinovanej výrobe elektriny a tepla v porovnaní s ich oddelenou výrobou na úrovni 10 %.**
- 4. V roku 2024 dosiahnuť výnosy z denných dokupov PpS a riadenia protiodchýlky vo výške 400 tisíc EUR po odpočítaní príslušných nákladov.**

## **6. STRATEGICKÉ CIELE SPOLOČNOSTI NA ROKY 2020 - 2024**

- 1. Zhodnocovať majetok spoločnosti CHEMOSVIT ENERGOCHEM, a.s. a vytvárať podmienky pre rast vlastného imania ročne minimálne o 1 milión EUR. K 31.12.2024 dosiahnuť vlastné imanie spoločnosti minimálne na úrovni 13,4 miliónov EUR.**
- 2. Plniť zákonom stanovené kritériá podpory vysoko účinnej kombinovanej výroby elektriny a tepla.**
- 3. Udržať sa na trhu s poskytovaním podporných služieb.**
- 4. Vytvárať podmienky pre rast miezd zamestnancov spoločnosti minimálne o 1,5 % ročne.**
- 5. Za predpokladu priebežného plnenia týchto cieľov vyplatiť akcionárom ročné podiely na zisku na úrovni minimálne 1 mil. EUR.**

## 7. ÚČTOVNÉ VÝKAZY – CHEMOSVIT ENERGOCHEM, a.s.

### 7.1 SÚVAHA k 31.12.2023

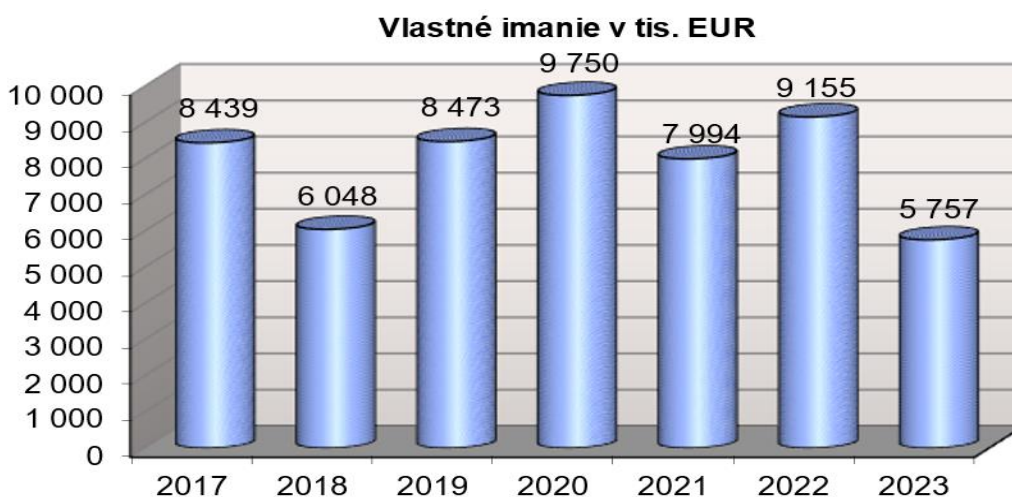
€	<b>CHEMOSVIT ENERGOCHEM, a.s.</b>	CR	2023	2022
	<b>Spolu majetok</b>	<b>1</b>	<b>22 330 225</b>	<b>22 868 273</b>
<b>A.</b>	<b>Neobežný majetok</b>	<b>2</b>	<b>14 522 371</b>	<b>17 205 534</b>
<b>A.I.</b>	<b>Dlhodobý nehmotný majetok</b>	<b>3</b>	<b>51 599</b>	<b>84 862</b>
2.	Softvér	5	51 599	55 460
3.	Oceniteľné práva	6	0	29 402
<b>A.II.</b>	<b>Dlhodobý hmotný majetok</b>	<b>11</b>	<b>13 478 980</b>	<b>16 984 138</b>
A.II.1.	Pozemky	12	823 870	869 320
2.	Stavby	13	9 477 041	12 070 935
3.	Samostatné hnutelné veci a súbory hnutelných vecí	14	3 093 359	3 855 263
7.	Obstarávaný dlhodobý hmotný majetok	18	84 710	153 150
8.	Poskytnuté preddavky na DHM	19	0	35 470
<b>A.III.</b>	<b>Dlhodobý finančný majetok</b>	<b>21</b>	<b>991 791</b>	<b>136 534</b>
2.	Podielové CP a podiely v spol. s podstatným vplyvom	23	358 417	49 886
5.	Pôžičky v rámci podielovej účasti okrem prepojeným účtovným jednotkám	26	204 000	68 000
8.	Pôžičky s dobou splatnosti najviac 1 rok	29	429 374	18 648
<b>B.</b>	<b>Obežný majetok</b>	<b>33</b>	<b>7 611 260</b>	<b>5 502 169</b>
<b>B.I.</b>	<b>Zásoby</b>	<b>34</b>	<b>26 122</b>	<b>48 681</b>
B.I.1.	Materiál	35	0	2 449
5.	Tovar	39	0	8 850
6.	Poskytnuté preddavky na zásoby	40	26 122	37 382
<b>B.III.</b>	<b>Krátkodobé pohľadávky</b>	<b>53</b>	<b>4 508 804</b>	<b>2 940 309</b>
B.III.1.	Pohľadávky z obchodného styku	54	3 330 453	2 938 879
1.a	Pohľadávky z obchodného styku voči prepojeným účtovným jednotkám	55	11 566	8 870
1.b	Pohľadávky z obchodného styku v rámci podielovej účasti okrem pohľadávok voči prepojeným účtovným jednotkám	56	706 764	661 995
1.c	Ostatné pohľadávky z obchodného styku	57	2 612 123	2 268 013
7.	Daňové pohľadávky a dotácie	63	1 140 826	0
9.	Iné pohľadávky	65	1 214	1 430
<b>B.IV.</b>	<b>Krátkodobý finančný majetok</b>	<b>66</b>	<b>2 954 213</b>	<b>2 392 934</b>
2.	Krátkodobý finančný majetok bez KFM v prepojených účtovných jednotkách	68	2 954 213	2 392 934
<b>B.V.</b>	<b>Finančné účty</b>	<b>71</b>	<b>122 121</b>	<b>120 245</b>
B.V.1.	Peniaze	72	17 152	15 215
2.	Účty v bankách	73	104 969	105 030
<b>C.</b>	<b>Časové rozlíšenie</b>	<b>74</b>	<b>196 594</b>	<b>160 570</b>
2.	Náklady budúcich období krátkodobé	76	9 457	10 225
4.	Príjmy budúcich období krátkodobé	78	187 137	150 345
	<b>Spolu vlastné imanie a záväzky</b>	<b>79</b>	<b>22 330 225</b>	<b>22 868 273</b>
<b>A.</b>	<b>Vlastné imanie</b>	<b>80</b>	<b>5 756 881</b>	<b>9 155 029</b>
<b>A.I.</b>	<b>Základné imanie</b>	<b>81</b>	<b>1 261 368</b>	<b>1 261 368</b>
A.I.1.	Základné imanie	82	1 261 368	1 261 368
<b>A.IV.</b>	<b>Zákonné rezervné fondy</b>	<b>87</b>	<b>280 002</b>	<b>280 002</b>
A.IV.1	Zákonný rezervný fond a nedeliteľný fond	88	280 002	280 002
<b>A.V.</b>	<b>Ostatné fondy zo zisku</b>	<b>90</b>	<b>2 751 349</b>	<b>2 751 349</b>

2.	Ostatné fondy	92	2 751 349	2 751 349
<b>A.VI.</b>	<b>Oceňovacie rozdiely z precenenia</b>	<b>93</b>	<b>273 417</b>	<b>-35 114</b>
A.VI.1.	Oceňovacie rozdiely z precenenia majetku a záväzkov	94	273 417	-35 114
<b>A.VII.</b>	<b>Výsledok hospodárenia minulých rokov</b>	<b>97</b>	<b>1 305 423</b>	<b>2 601 708</b>
A.VII.1.	Nerozdelený zisk minulých rokov	98	1 305 423	2 601 708
<b>A.VIII.</b>	<b>Výsledok hospodárenia za účtovné obdobie po zdanení</b>	<b>100</b>	<b>-114 679</b>	<b>2 295 715</b>
<b>B.</b>	<b>Záväzky</b>	<b>101</b>	<b>12 080 785</b>	<b>8 919 199</b>
<b>B.I.</b>	<b>Dlhodobé záväzky</b>	<b>102</b>	<b>305 864</b>	<b>329 049</b>
9.	Záväzky zo sociálneho fondu	114	5 326	6 438
10.	Iné dlhodobé záväzky	115	0	15 081
12.	Odložený daňový záväzok	117	300 538	307 530
<b>B.III.</b>	<b>Dlhodobé bankové úvery</b>	<b>121</b>	<b>2 700 000</b>	<b>280 000</b>
<b>B.IV.</b>	<b>Krátkodobé záväzky</b>	<b>122</b>	<b>4 176 102</b>	<b>2 624 606</b>
B.IV.1.	Záväzky z obchodného styku	123	3 526 454	1 331 781
1.b	Záväzky z obchodného styku v rámci podielovej účasti okrem záväzkov voči prepojeným účtovným jednotkám	125	5 889	13 784
1.c	Ostatné záväzky z obchodného styku	126	3 520 565	1 317 997
6.	Záväzky voči spoločníkom a združeniu	130	0	0
7.	Záväzky voči zamestnancom	131	158 957	121 350
8.	Záväzky zo sociálneho poistenia	132	104 770	84 471
9.	Daňové záväzky a dotácie	133	370 819	1 071 405
11.	Iné záväzky	135	15 101	15 599
<b>B.V.</b>	<b>Krátkodobé rezervy</b>	<b>136</b>	<b>1 913 048</b>	<b>4 472 412</b>
B.V.1.	Rezervy zákonné	137	1 913 048	4 472 412
<b>B.VI.</b>	<b>Bežné bankové úvery</b>	<b>139</b>	<b>2 985 771</b>	<b>1 213 131</b>
<b>C.</b>	<b>Časové rozlíšenie</b>	<b>141</b>	<b>4 492 559</b>	<b>4 794 046</b>
2.	Výdavky budúcich období krátkodobé	143	14 734	62 154
3.	Výnosy budúcich období dlhodobé	144	4 224 523	4 346 736
4.	Výnosy budúcich období krátkodobé	145	253 302	385 156

## 7.2 VÝKAZ ZISKOV A STRÁT ZA ROK 2023

€	<b>CHEMOSVIT ENERGOCHEM, a.s.</b>		2023	2022
*	Čistý obrat	1	22 758 820	21 090 436
**	Výnosy z hospodárskej činnosti spolu	2	26 158 855	21 754 539
I.	Tržby z predaja tovaru	3	96 926	82 242
II.	Tržby za predaj vlastných výrobkov	4	11 867 805	16 987 645
III.	Tržby z predaja služieb	5	10 794 090	4 020 550
V.	Aktivácia	7	22 283	20 346
VI.	Tržby z predaja dlh. majetku a materiálu	8	2 494 705	110 905
VII.	Ostatné výnosy z HČ	9	883 047	532 852
**	Náklady na hospodársku činnosť	10	26 215 573	18 492 973
A.	Náklady vynaložené na obstaranie predaného tovaru	11	65 259	49 551
B.1.	Spotreba materiálu a energie	12	13 947 231	9 229 433
D.	Služby	14	3 889 628	2 170 673
E.	Osobné náklady	15	2 783 679	2 540 776
E.1.	Mzdové náklady	16	1 981 024	1 791 356
2.	Odmeny členov orgánov spoločnosti	17	4 220	3 850
3.	Náklady na sociálne zabezpečenie	18	676 467	605 306
4.	Sociálne náklady	19	121 968	140 264
F.	Dane a poplatky	20	24 173	22 468
G.	Odpisy a opravné položky k DNM a DHM	21	1 340 475	1 478 845
G.1	Odpisy DNM a DHM	22	1 340 475	1 478 845
H.	Zostatková cena predaného dlh. majetku a materiálu	24	2 297 546	110 905
I.	Tvorba oprav. položiek na pohľadávky	25	677	129
H.	Ostatné náklady na HČ	26	1 866 907	2 890 193
***	<b>VÝSLEDOK Z HOSPODÁRENIA Z HOSPOD.ČINNOSTI</b>	27	<b>-56 718</b>	<b>3 261 566</b>
*	PRIDANÁ HODNOTA	28	4 878 986	9 661 125
**	Výnosy z finančnej činnosti spolu	29	40 313	1 648
XI.	Výnosové úroky	39	40 313	1 648
XI.2	Ostatné výnosové úroky	41	40 313	1 648
XIII.	Výnosy z precenenia CP a výnosy z derivátových operácií	43	0	0
**	Náklady na finančnú činnosť spolu	45	104 754	358 170
N.	Nákladové úroky	49	90 498	36 204
2.	Ostatné nákladové úroky	51	90 498	36 204
O.	Kurzové straty	52	0	161
P.	Náklady na precenenie CP a derivátov	53	0	310 220
Q.	Ostatné náklady na finančnú činnosť	54	14 256	11 585
***	<b>Výsledok hospodárenia z finančnej činnosti</b>	55	<b>-64 441</b>	<b>-356 522</b>
****	<b>Výsledok hospodárenia za účtovné obdobie pred zdanením</b>	56	<b>-121 159</b>	<b>2 905 044</b>
R.	Daň z príjmov	57	-6 480	609 328
R.1.	daň z príjmov - splatná	58	512	947 186
2.	daň z príjmov - odložená	59	-6 993	-337 858
***	<b>VÝSLEDOK HOSPODÁRENIA ZA ÚČTOVNÉ OBDOBIE</b>	61	<b>-114 679</b>	<b>2 295 715</b>

## 8. VÝVOJ ZÁKLADNÝCH FINANČNÝCH UKAZOVATEĽOV – CHEMOSVIT ENERGOCHEM, a.s.





**AUDIT - CONSULTING, s.r.o. Vranov n/T**

**DODATOK SPRÁVY NEZÁVISLÉHO AUDÍTORA**

Akcionárom, dozornej rade a predstavenstvu CHEMOSVIT ENERGOCHEM, a.s.

**k časti II - Správa k informáciám, ktoré sa uvádzajú vo výročnej správe**

Overili sme účtovnú závierku spoločnosti CHEMOSVIT ENERGOCHEM, a.s. (ďalej aj „Spoločnosť“) k 31. decembru 2023, uvedenú v prílohe priloženej výročnej správy Spoločnosti, ku ktorej sme dňa 25.03.2024 vydali správu nezávislého audítora, ktorá sa nachádza na stranách 15 a 16 výročnej správy Spoločnosti. Tento dodatok sme vypracovali v zmysle § 27 odsek 6 zákona č. 423/2015 Z.z. o štatutárnom audite a o zmene a doplnení zákona č. 431/2002 Z. z. o účtovníctve v znení neskorších predpisov (ďalej len „zákon o štatutárnom audite“).

Na základe vykonaných prác opísaných v časti II správy nezávislého audítora - Správa k informáciám, ktoré sa uvádzajú vo výročnej správe, podľa nášho názoru:

- informácie uvedené vo výročnej správe Spoločnosti zostavenej za rok 2023 sú v súlade s jej účtovnou závierkou za daný rok,
- výročná správa obsahuje informácie podľa zákona o účtovníctve.

Okrem toho, na základe našich poznatkov o účtovnej jednotke a situácii v nej, ktoré sme získali počas auditu účtovnej závierky, sme povinní uviesť, či sme zistili významné nesprávnosti vo výročnej správe. V tejto súvislosti konštatujeme, že sme nezistili významné nesprávnosti vo výročnej správe.

Vranov n. T., 19.4.2024

AUDIT-CONSULTING, s.r.o.  
Duklianskych hrdinov 2473/7A  
Obchodný register, vložka č. 1121/P  
Licencia SKAU č. 52  
093 01 Vranov nad Topľou



Ing. Mgr. Peter Fejko  
Zodpovedný audítor  
Licencia UDVA č. 1122