

**KOVOTVAR** , výrobné družstvo

Železničiarska 830, 908 01 Kúty

---

# Výročná správa

Annual report

za rok 2023

Kúty, dňa  
24.5.2024

Vypracoval: Péková Zdenka

Schválil: Ing. Tokošová Marcela

Bc. Gažo Karol, MSc.



# VÝROČNÁ SPRÁVA SPOLOČNOSTI

## Základné údaje o spoločnosti

Obchodné meno: KOVOTVAR, výrobné družstvo  
Sídlo: Železničiarska 830, 908 01 Kúty  
IČO: 167461  
DIČ: 2020378019  
Zápis v OR: OR na OS v Trnave, oddiel: Dr, vložka: 12/T  
Zapísané ZI: 43 000 €

### Predmet činnosti:

výroba kovových nádob pre domácnosť a záhradu  
povrchová úprava žiarovým zinkovaním a farbením

## Orgány spoločnosti :

Predstavenstvo : 2  
Ing. Tokošová Marcela - predseda  
Bc.Gažo Karol, MSc - podpredseda

## Vybrané ukazovatele spoločnosti :

### Pracovníci spoločnosti - fyzický stav:

	celkom	z toho vedúci
Stav k 1.1.2023	71	6
Stav k 31.12.2023	59	6

### Pohľadávky spoločnosti:

Stav k 1.1.2022	260 618	EUR
Stav k 31.12.2022	320 402	EUR

### Závazky spoločnosti:

Stav k 1.1.2023	99 859	EUR
Stav k 31.12.2023	646 170	EUR

### Skladba vlastného imania :

základné imanie spoločnosti	88 508	EUR
fondy zo zisku	768 037	EUR
výsledok hospodárenia minulých rokov	1 824 026	EUR
výsledok hospodárenia bežného účtovného obdobia	99 620	EUR

## Návrh na vysporiadanie výsledku hospodárenia za rok 2023

Vykázaný výsledok hospodárenia - zisk vo výške 99619,65 € preúčtovať na účet 42710 nedeliteľný fond minulých rokov.

## Informácie k výsledkom družstva KOVOTVAR

*Hlavným predmetom podnikania družstva je galvanizovanie, povrchová úprava žiarovým zinkovaním a farbením, výroba kovových nádob a ostatných kovových výrobkov*

Udalosti osobitného významu, ktoré nastali od 01.01.2024

Po skončení účtovného obdobia 2023 nenastali žiadne významné udalosti, ktoré by mali vplyv na zobrazenie skutočností, ktoré sú predmetom výročnej správy.

### ***Predpokladaný vývoj činnosti:***

Spoločnosť pokračuje a bude pokračovať v aktivitách podľa predmetov činností, zapísaných v OR.

V roku 2021 a 2022,23 v dôsledku svetovej situácie došlo k rastu cien i materiálov, energií.

Aj keď v čase zverejnenia tejto účtovnej závierky sa situácia neustále mení, zdá sa, že negatívny vplyv na svetový obchod, na firmy aj na jednotlivcov môže byť vážnejší, ako sa pôvodne očakávalo.

Pretože situácia sa neustále vyvíja, vedenie účtovnej jednotky si nemyslí, že je možné poskytnúť kvantitatívne odhady potenciálneho vplyvu súčasnej situácie na účtovnú jednotku. Akýkoľvek negatívny vplyv, resp.straty, zahrnie účtovná jednotka do účtovníctva a účtovnej závierky v roku 2024

### ***Náklady na činnosť v oblasti výskumu a vývoja***

Družstvo nerealizovalo v roku 2023 žiadne náklady na činnosť v oblasti výskumu a vývoja.

### ***Informácie o zmene vlastného imania***

V roku 2023 nenastali žiadne udalosti k zmene vlastného imania

# Súvaha k 31.12.2023 v celých eurách

označenie	STRANA PASIV	r.	Bežné účtovné obdobie	Bezprostredne predchádzajúce účtovné obdobie
a	b	c	4	5
	<b>SPOLU VLASTNÉ IMANIE A ZÁVAZKY r.067 + 088 + 119</b>	<b>066</b>	<b>3 503 980</b>	<b>3 770 613</b>
<b>A.</b>	<b>Vlastné imanie r.068 + 073 + 080 + 084 + 087</b>	<b>067</b>	<b>2 686 136</b>	<b>2 686 136</b>
<b>A.I.</b>	<b>Základné imanie súčet (r.069 až 072)</b>	<b>068</b>	<b>88 508</b>	<b>94 072</b>
<b>A.I.1.</b>	Základné imanie (411 alebo +/- 491)	069	88 508	94 072
<b>A.I.2.</b>	Vlastné akcie a vlastné obchodné podiely (-/-252)	070		
<b>A.I.3.</b>	Zmena základného imania +/- 419	071		
<b>A.I.4.</b>	Pohľadávky za upísané vlastné imanie (-/-353)	072		
<b>A.II.</b>	<b>Kapitálové fondy súčet (r.074 až 079)</b>	<b>073</b>	<b>0</b>	<b>0</b>
<b>A.II.1.</b>	Emisné ážio (412)	074		
<b>2.</b>	Ostatné kapitálové fondy (413)	075		
<b>3.</b>	Zákonný rezervný fond (Nedeliteľný fond) z kapitálových vkladov (417,418)	076		
<b>4.</b>	Oceňovacie rozdiely z precenenia majetku a záväzkov (+/- 414)	077		
<b>5.</b>	Oceňovacie rozdiely z kapitálových účastín (+/- 415)	078		
<b>6.</b>	Oceňovacie rozdiely z precenenia pri zlúčení, splynutia rozdelení (+/- 416)	079		
<b>A.III.</b>	<b>Fondy zo zisku súčet (r.081 až 083)</b>	<b>080</b>	<b>768 037</b>	<b>768 037</b>
<b>A.III.1.</b>	Zákonný rezervný fond (421)	081		
<b>2.</b>	Nedeliteľný fond (422)	082	344 609	344 609
<b>3.</b>	Štatutárne fondy a ostatné fondy (423,427,42X)	083	423 428	423 428
<b>A.IV.</b>	<b>Výsledok hospodárenia minulých rokov r.085 + 086</b>	<b>084</b>	<b>1 824 026</b>	<b>1 708 782</b>
<b>A.IV.1.</b>	Nerozdelený zisk minulých rokov (428)	085	1 824 026	1 708 782
<b>2.</b>	Neuhradená strata minulých rokov (-/-429)	086		
<b>A.V.</b>	<b>VH za účtovného obdobia po zdanení (+,-) r.001 (-+068+073+080+084+088+119)</b>	<b>087</b>	<b>99 620</b>	<b>115 245</b>
<b>B.</b>	<b>Závazky r.089 + r.094+r.105+r.115 + r.116</b>	<b>088</b>	<b>646 170</b>	<b>998 059</b>
<b>B.I.</b>	<b>Rezervy súčet ( r.090 až r.093)</b>	<b>089</b>	<b>83 188</b>	<b>78 731</b>
<b>B.I.1.</b>	Rezervy zákonné dlhodobé (451A)	090		
<b>2.</b>	Rezervy zákonné krátkodobé (323A,451A)	091	83 188	78 731
<b>3.</b>	Ostatné dlhodobé rezervy (459A,45XA)	092		
<b>4.</b>	Ostatné krátkodobé rezervy (323,32X,459A,45XA)	093		
<b>B.II.</b>	<b>Dlhodobé záväzky súčet (r.095 až r.104)</b>	<b>094</b>	<b>129 958</b>	<b>4 085</b>
<b>B.II.1.</b>	Dlhodobé záväzky z obchodného styku (479A)	095	5 156	4 085
<b>2.</b>	Dlhodobé nevyfaktúrované dodávky (476A)	096		
<b>3.</b>	Dlhodobé záväzky voči dcérskej účtovnej jednotke a materskej účtovnej jednotke (471A)	097		
<b>4.</b>	Ostatné dlhodobé záväzky v rámci konsolidovaného celku (471A)	098		
<b>5.</b>	Dlhodobé prijaté preddávky (475A)	099		
<b>6.</b>	Dlhodobé zmenky na úhradu (478A)	100		
<b>7.</b>	Vydané dlhopisy (473A, -/-255A)	101		
<b>8.</b>	Záväzky zo sociálneho fondu (472)	102	5 156	4 085
<b>9.</b>	Ostatné dlhodobé záväzky (474A,479A,47XA,372A,373A,377A)	103	124 802	0
<b>10.</b>	Odložený daňový záväzok (481A)	104		
<b>B.III.</b>	<b>Krátkodobé záväzky súčet (r.106 až r.114)</b>	<b>105</b>	<b>326 134</b>	<b>563 422</b>
<b>B.III.1.</b>	Záväzky z obchodného styku (321,322,324,325,32X,475A,478A,479A,47XA)	106	206 061	437 933
<b>2.</b>	Nevyfaktúrované dodávky (326,476A)	107		
<b>3.</b>	Záväzky voči dcérskej účtovnej jednotke a materskej účtovnej jednotke (361A,471A)	108		
<b>4.</b>	Ostatné záväzky v rámci konsolidovaného celku (361A,36XA,471A,47XA)	109		
<b>5.</b>	Záväzky voči spoločníkom a združeniu (364,365,366,367,368,398A,478A,479A)	110		
<b>6.</b>	Záväzky voči zamestnancom (331,333,33X,479A)	111	65 656	55 172
<b>7.</b>	Záväzky zo sociálneho poistenia (336,479A)	112	41 774	33 461
<b>8.</b>	Daňové záväzky a dotácie (341,342,343,345,346,347,34X)	113	12 108	35 508
<b>9.</b>	Ostatné záväzky (372A,373A,377A,379A,474A,479A,47X)	114	535	177 772
<b>B.IV.</b>	<b>Krátkodobé finančné výpomoci (241,249,24X,473A,-/-255A)</b>	<b>115</b>		
<b>B.IV.</b>	<b>Bankové úvery r. 117 + r.118</b>	<b>116</b>	<b>0</b>	<b>0</b>
<b>B.IV.1.</b>	Bankové úvery dlhodobé (461A,46XA)	117		
<b>2.</b>	Bežné bankové úvery (221A,231,232,23X,461A,46XA)	118		
<b>C.I.</b>	<b>Časové rozlíšenie súčet (r. 120 až r.123)</b>	<b>119</b>	<b>77 619</b>	<b>86 418</b>
<b>C.I.1.</b>	Výdavky budúcich období dlhodobé (383A)	120		
<b>2.</b>	Výdavky budúcich období krátkodobé (383A)	121		
<b>3.</b>	Výnosy budúcich období dlhodobé (384A)	122		
<b>4.</b>	Výnosy budúcich období krátkodobé (384A)	123	77 619	86 418

## Súvaha k 31.12.2023 v celých eurách

označenie	STRANA AKTÍV	číslo riadku	Bežné účtovné obdobie		Bezpr.predch.účet.obd.	
			Brutto-časť 1	Korekcia-časť 2	Netto 3	2022
a	b	c				
	<b>SPOLU MAJETOK r.002+r.031+r.061</b>	001	<b>11 014 412</b>		<b>3 503 980</b>	
			<b>7 510 432</b>			<b>3 770 613</b>
<b>A.</b>	<b>Neobežný majetok r.003+r.012+r.022</b>	002	<b>9 372 867</b>		<b>1 862 435</b>	
			<b>7 510 432</b>			<b>1 581 513</b>
<b>A.I.</b>	<b>Dlhodobý nehmotný majetok-súčet (r.004 až 011)</b>	003	<b>183 053</b>		<b>2 129</b>	
			<b>180 924</b>			<b>3 526</b>
A.I.1.	Zriaďovacie náklady (011)-/071,091A/	004			0	
2.	Aktivované náklady na vývoj (012)-/072,091A/	005			0	
3.	Softvér (013)-/073,091A/	006	183 053		2 129	
4.	Oceniťelné práva (014)-/074,091A/	007	180 924			3 526
5.	Goodwill (015)-/075,091A/	008			0	
6.	Ostatný dlhodobý nehmotný majetok (019,01X)-/079,07X,091A/	009			0	
7.	Obstarávaný dlhodobý nehmotný majetok (041)-093A	010			0	
8.	Poskytnuté preddavky za dlhodobý nehmotný majetok (051)-095A	011			0	
<b>A.II.</b>	<b>Dlhodobý hmotný majetok súčet (r.013 až 021)</b>	012	<b>8 976 150</b>		<b>1 658 260</b>	
			<b>7 317 890</b>			<b>1 375 712</b>
A.II.1.	Pozemky (031) - 092A	013	102 415		102 415	
2.	Stavby (021)-/081,092A/	014	3 260 828		239 940	
3.	Samostatné hnuťelné veci a SHV (022)-/082,092A/	015	3 020 888			335 262
4.	Pestovateľské celky trvalých porastov (025)-/085,092A/	016	4 818 001		520 999	
5.	Základné stádo a ťažné zvieratá (026)-/086,092A/	017	4 297 002			527 197
6.	Ostatný dlhodobý hmotný majetok (029,02X,032)-/089,08X,092A/	018			0	
7.	Obstarávaný dlhodobý hmotný majetok (042)-094	019	794 906		794 906	
8.	Poskytnuté preddavky na dlhodobý hmotný majetok (052)-095A	020			0	410 838
9.	Opravná položka k nadobudnutému majetku +/-097 +/-098	021			0	0
<b>A.III.</b>	<b>Dlhodobý finančný majetok súčet (r.023 až 030)</b>	022	<b>213 664</b>		<b>202 046</b>	
			<b>11 618</b>			<b>202 275</b>
A.III.1.	Podielové cenné papiere a podiely v dcérskej účtovnej jednotke (0	023			0	
2.	Podielové cenné papiere a podiely v spoločnosti s podstatným vpl	024	11 618		0	
3.	Ostatné dlhodobé cenné papiere a podiely (063,065)-096A	025	11 618			0
4.	Pôžičky účtovnej jednotke v konsolidovanom celku (066)-096A	026	202 046			202 275
5.	Ostatný dlhodobý finančný majetok (067A,069,06XA)-096A	027			0	0
6.	Pôžičky s dobou splatnosti najviac jeden rok (066A,067A,06XA)-0	028			0	
7.	Obstarávaný dlhodobý finančný majetok (043)-096A	029			0	0
8.	Poskytnuté preddavky za dlhodobý finančný majetok (053)-095A	030			0	0
						0

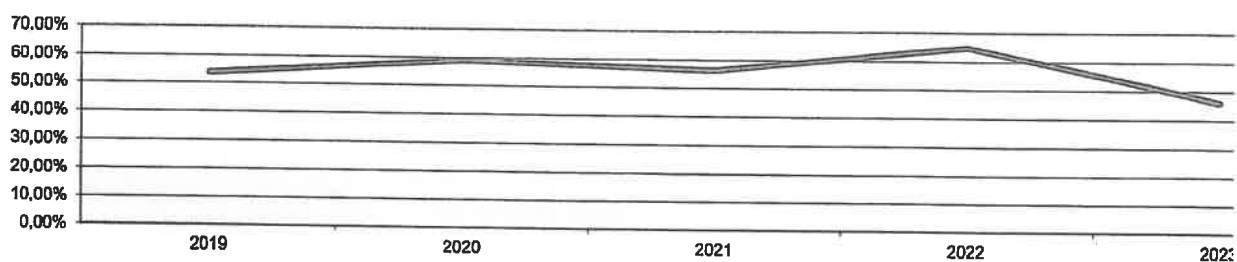
## Výkaz ziskov a strát k 31.12.2023 v celých eurách

označenie	TEXT	r.	Skutočnosť	
			bežné účtovné obdobie	bezprostredne predchádzajúce účtovné obdobie
a	b	c	1	2
I.	Tržby z predaja tovaru (604)	01		
A.	Náklady vynaložené na obstaranie predaného tovaru (504,505A)	02		
+	Obchodná marža r.01 - r.02	03	0	0
II.	Výroba r.05 + r.06 + r.07	04	3 373 985	4 766 050
II.1.	Tržby z predaja vlastných výrobkov a služieb (601,602)	05	3 841 017	4 509 658
2.	Zmena stavu vnútroorganizačných zásob (+/-účtová skupina 61)	06	-467 032	256 392
3.	Aktívacia (účtová skupina 62)	07		
B.	Výrobná spotreba r.09 + 10	08	1 964 213	3 505 373
B.1.	Spotreba materiálu, energie a ostatných nesklad.dodávok (501,502,503,505A)	09	1 553 321	3 092 888
B.2.	Služby (účtová skupina 51)	10	410 892	412 485
+	Pridaná hodnota r.03 + r.04 - r. 08	11	1 417 296	1 260 677
C.	Osobné náklady súčet (r.13 až 16)	12	1 142 308	1 141 683
C.1.	Mzdové náklady (521,522)	13	819 039	815 510
C.2.	Odmeny členom orgánov spoločnosti a družstva (523)	14		
C.3.	Náklady na sociálne poistenie (524,525,526)	15	278 651	286 815
C.4.	Sociálne náklady (527, 528)	16	44 618	39 358
D.	Dane a poplatky (účtová skupina 53)	17	23 936	23 604
E.	Odpisy a opravné položky k dlhodobému NM a dlhodobému HM (551)	18	212 876	255 174
III.	Tržby z predaja dlhodobého majetku a materiálu (641,642)	19	632 683	269 667
F.	Zostatková cena predaného dlhodobého majetku a materiálu (541,542)	20	554 131	1 062
G.	Tvorba a zúčtovanie opravných položiek k pohľadávkam (+/-547)	21		
IV.	Ostatné výnosy z hospodárskej činnosti (644,645,646,648,655,657)	22	120 017	115 150
H.	Ostatné náklady na hospodársku činnosť (543,544,545,546,548,549,555,557)	23	82 696	68 229
V.	Prevod výnosov z hospodárskej činnosti (-) (697)	24		
I.	Prevod nákladov na hospodársku činnosť (-) (597)	25		
*	Výsledok hospodárenia z hospod.činnosti r.11-12-17-18+19-20-21+22-r.23-(-r.24)-(-r.25)	26	154 049	155 742
VI.	Tržby z predaja cenných papierov a podielov (661)	27		
J.	Predané cenné papiere a podiely (561)	28		
VII.	Výnosy z dlhodobého finančného majetku r.30+r.31+r.32	29	0	0
VII.1.	Výnosy z CP a podielov v dcér.úct.jednotke a v spol.s podstatným vplyvom (665A)	30		
2.	Výnosy z ostatných dlhodobých cenných papierov a podielov (665A)	31		
3.	Výnosy z ostatného dlhodobého finančného majetku (665A)	32		
VIII.	Výnosy z krátkodobého finančného majetku (666)	33		
K.	Náklady na krátkodobý finančný majetok (566)	34		
IX.	Výnosy z precenenia CP a výnosy z derivátových operácií (664,667)	35		
L.	Náklady na precenenie CP a náklady na derivátové operácie (564,567)	36		
M.	Tvorba a zúčtovanie opravných položiek k finančnému majetku (+/-565)	37		
X.	Výnosové úroky (662)	38	0	0
N.	Nákladové úroky (562)	39	22 388	6 021
XI.	Kurzové zisky (663)	40	24	17
O.	Kurzové straty (563)	41	60	2 119
XII.	Ostatné výnosy z finančnej činnosti (668)	42		
P.	Ostatné náklady na finančnú činnosť (568,569)	43	4 150	4 318
XIII.	Prevod finančných výnosov (-) 698)	44		
R.	Prevod finančných nákladov (-) (598)	45		
*	VH z finanč.činnosti r.27-28+29+33-34+35-36-37+38-39+40-41+42-43+(-44)-(-45)	46	-26 574	-12 441
**	VH z bežnej činnosti pred zdanením r.26 + r. 46	47	127 475	143 301
S.	Daň z príjmov z bežnej činnosti r.49 + 50	48	27 855	28 056
S.1.	- splatná (591,595)	49	27 855	28 056
2.	- odložená (+/-592)	50	0	
**	Výsledok hospodárenia z bežnej činnosti po zdanení r.47 - r.48	51	99 620	115 245
XIV.	Mimoriadne výnosy (účtová skupina 68)	52		
T.	Mimoriadne náklady (účtová skupina.58)	53		
**	VH z mimoriadnej činnosti pred zdanením r.52 - r. 53	54	0	0
U.	Daň z príjmov z mimoriadnej činnosti r.56 + 57	55	0	0
U.1.	- splatná (593)	56	0	0
2.	- odložená (+/-594)	57		
*	Výsledok hospodárenia z mimoriadnej činnosti po zdanení r.54 - r.55	58	0	0
***	Výsledok hospodárenia za účtovné obdobie pred zdanením (+/-) r.47 + r.54	59	127 475	143 301
V.	Prevod podielov na výsledku hospodárenia spoločníkom (+/-596)	60		
***	Výsledok hospodárenia za účtovné obdobie po zdanení (+/-) r.51 + r.58 -r.60	61	99 620	115 245

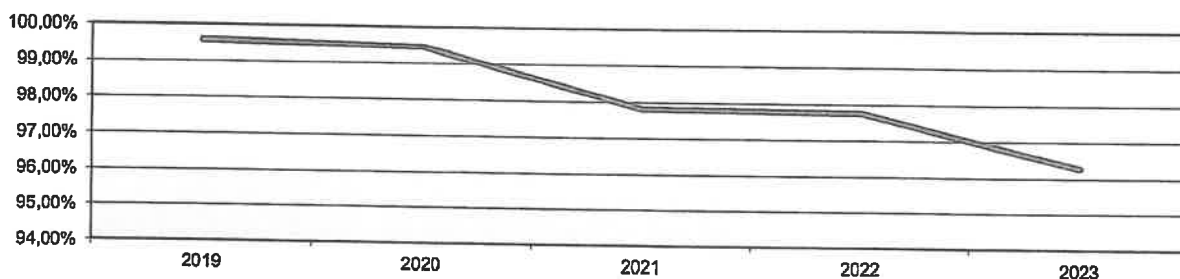
## Medziročné porovnanie ekonomických ukazovateľov za roky 2019 - 2023

popis	2019	2020	2021	2022	2023
pridaná hodnota	1 256 658	1 252 407	1 285 338	1 260 677	1 417 296
hrubé mzdy	841 052	819 117	889 910	815 510	819 039
<b>PH na EUR hrubej mzdy</b>	<b>1,49</b>	<b>1,53</b>	<b>1,44</b>	<b>1,55</b>	<b>1,73</b>
výroba	3 898 105	3 769 841	4 319 561	4 759 448	3 373 985
výrobná spotreba	2 090 712	2 224 594	2 428 890	3 092 888	1 553 321
<b>výr.spotreba k výrobe</b>	<b>53,63%</b>	<b>59,01%</b>	<b>56,23%</b>	<b>64,98%</b>	<b>46,04%</b>
výkony sk.60,61,62	3 770 875	3 886 766	4 313 866	4 759 448	3 373 985
pracovné dni	260	251	251	251	247
priem. počet zamestnancov	79	78	78	71	59
<b>výkony denné v EUR</b>	<b>184,76</b>	<b>198,53</b>	<b>238,70</b>	<b>267,07</b>	<b>231,52</b>
výnosy trieda 6	4 119 696	4 186 658	4 737 831	5 150 883	4 134 209
náklady trieda 5	4 102 246	4 163 596	4 634 606	5 035 639	3 980 160
<b>náklady k výnosom</b>	<b>99,58%</b>	<b>99,45%</b>	<b>97,82%</b>	<b>97,76%</b>	<b>96,27%</b>

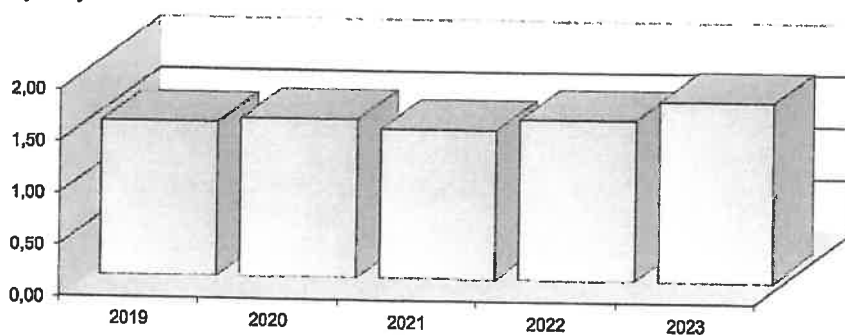
výrobná spotreba k výrobe



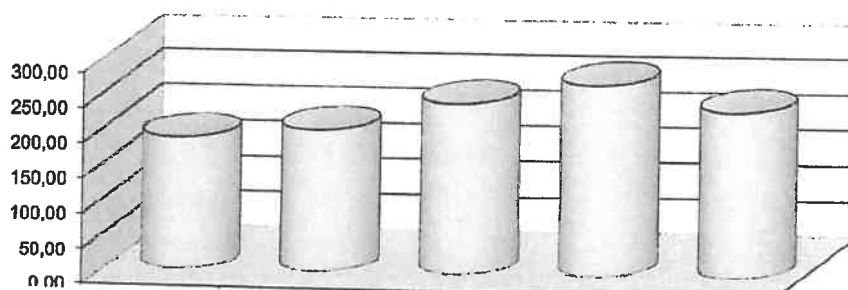
náklady k výnosom



PH na EUR hrubej mzdy



výkony denné na 1 zamestnanca v EUR



# Ukazovatele aktivity

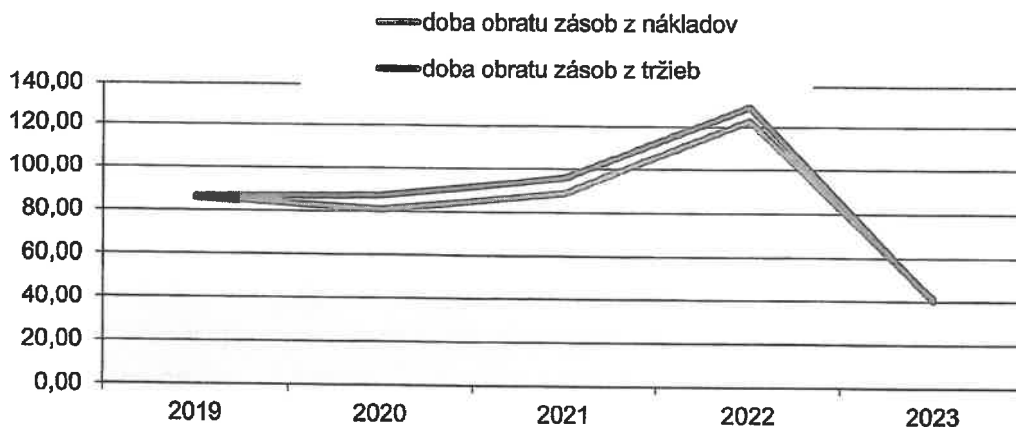
## 1. Doba obratu zásob z nákladov respektíve z tržieb

Ukazovatele vyjadrujú dĺžku doby viazanosti finančných prostriedkov v zásobách. Vysoká hodnota ukazovateľov má nepriaznivý dopad na likviditu.

Doba obratu zásob ( z nákladov ) = [ zásoby / ( náklady celkom - odpisy ) ] \* 365

Doba obratu zásob ( z tržieb ) = ( zásoby / tržby ) \* 365

popis	2019	2020	2021	2022	2023
zásoby	895 139	865 086	1 068 918	1 597 310	425 364
náklady celkom	4 102 246	4 163 596	4 634 606	4 995 125	3 980 160
odpisy	308 440	257 402	242 445	255 174	212 876
tržby / bez predaja majetku /	3 770 875	3 607 378	4 065 361	4 509 658	3 841 017
<b>doba obratu zásob z nákladov</b>	<b>86,12</b>	<b>80,83</b>	<b>88,83</b>	<b>123,00</b>	<b>41,21</b>
<b>doba obratu zásob z tržieb</b>	<b>86,64</b>	<b>87,53</b>	<b>95,97</b>	<b>129,28</b>	<b>40,42</b>



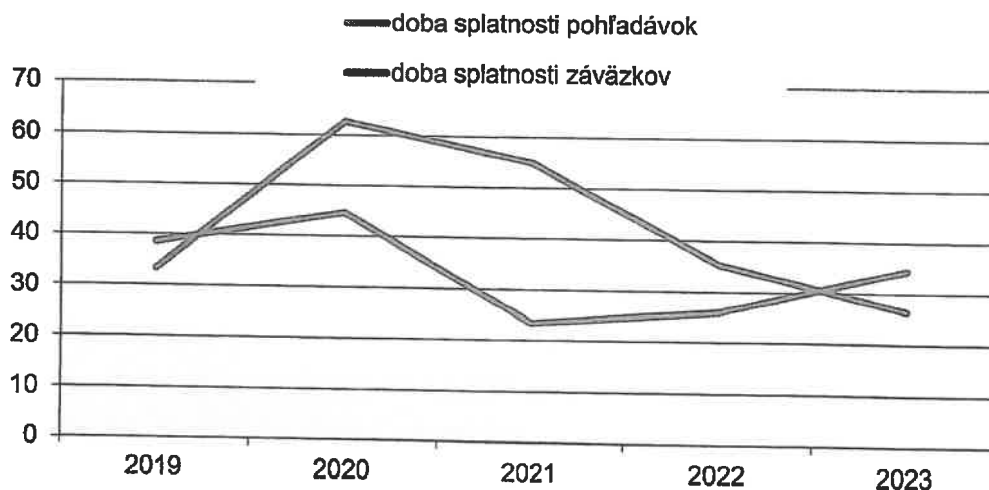
## 2. Doba splatnosti pohľadávok a záväzkov

- tieto ukazovatele vyjadrujú dobu splatnosti v dňoch. Oba sú porovnaním dĺžky času od vzniku záväzku resp. po ich úhradu, čím umožňujú charakterizovať finančnú pozíciu subjektu. Pre vytváranie ďalších zdrojov financova je žiadúci rýchlejší obrat pohľadávok ako obrat záväzkov.

Doba splatnosti pohľadávok = ( pohľadávky / tržby ) \* 365

Doba splatnosti záväzkov = ( záväzky / tržby ) \* 365

popis	2019	2020	2021	2022	2023
pohľadávky	398 744	440 856	260 618	320 402	427 515
záväzky	344 641	619 371	611 317	437 933	326 134
tržby / bez predaja majetku /	3 770 875	3 607 378	4 065 361	4 509 658	4 509 658
<b>doba splatnosti pohľadávok</b>	<b>39</b>	<b>45</b>	<b>23</b>	<b>26</b>	<b>35</b>
<b>doba splatnosti záväzkov</b>	<b>33</b>	<b>63</b>	<b>55</b>	<b>35</b>	<b>26</b>



# Ukazovatele rentability

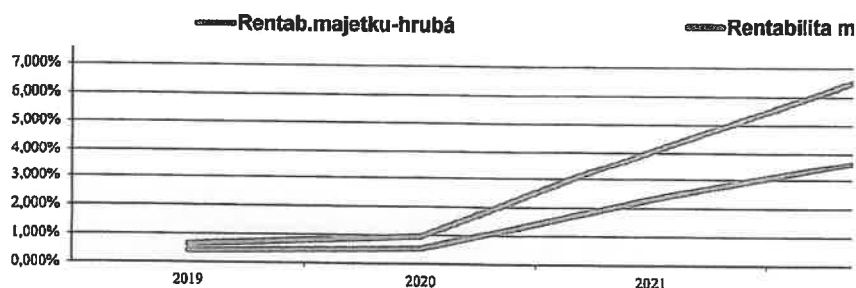
Vo všeobecnosti charakterizujú vzťah medzi výsledkami hospodárenia a vloženými či viazanými finančnými pr. Spoločné pre ukazovatele rentability je, že konfrontujú výsledok firemnej činnosti ( zisk pred zdanením resp. p s objemom vloženého kapitálu, alebo s objemom činností firmy.

## 1. Rentabilita majetku

Rentabilita majetku - hrubá = zisk pred zdanením \* 100 / majetok /v %/

Rentabilita majetku = čistý zisk \* 100 / majetok /v %/

popis	2019	2020	2021	2022	2023
zisk pred zdanením	12 701	17 527	93 193	143 301	127 475
čistý zisk	6 787	13 550	69 939	115 245	99 620
majetok	3 000 295	3 234 559	4 029 332	3 770 613	3 503 980
Rentab. majetku-hrubá	0,42%	0,54%	2,31%	3,80%	3,63%
Rentabilita majetku	0,23%	0,42%	1,74%	3,06%	2,85%

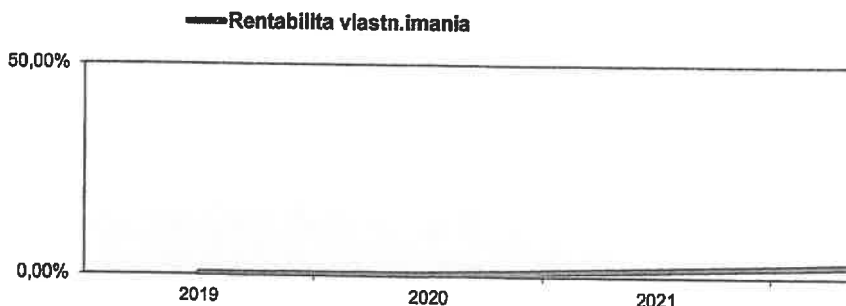


## 2. Rentabilita vlastného imania

Rentabilita vlastného imania

= čistý zisk \* 100 / vlastné imanie /v %/

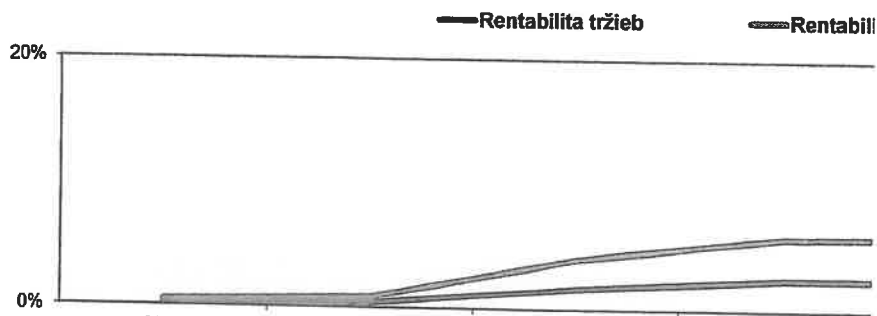
popis	2019	2020	2021	2022	2023
čistý zisk	6 787	13 550	69 939	115 245	99 620
vlastné imanie	3 000 295	3 234 559	4 029 332	3 770 613	3 503 980
Rentabilita vlastn. imania	0,23%	0,42%	1,74%	3,06%	2,85%



## 3. Rentabilita tržieb

Rentabilita tržieb = čistý zisk \* 100 / tržby /v %/

popis	2019	2020	2021	2022	2023
čistý zisk	6 787	13 550	69 939	115 245	99 620
zisk pred zdanením	12 701	17 527	93 193	143 301	127 475
tržby /bez pred. majetku /	3 982 429	3 607 378	4 065 361	4 509 658	3 848 541
Rentabilita tržieb	0,17%	0,38%	1,72%	2,56%	2,59%
Rentabilita tržieb hrubá	0,32%	0,49%	2,29%	3,18%	3,31%



# Ukazovatele likvidity

## 1. Likvidita II. A III. stupňa

Vyjadrujú mieru kvality a adekvátnosti bežných aktív na zabezpečenie krátkodobého dlhu v požadovaných termínoch splatnosti. Charakterizujú platobnú schopnosť tým, že porovnávajú k rovnakému termínu obežný majetok so splatnými záväzkami. Stála platobná schopnosť je závislá na štruktúre aktív a pasív a od spôsobu ich krytia. Konštrukcia ukazovateľov likvidity zohľadňuje schopnosť premeny jednotlivých súčastí majetku na pohotovosť platobných prostriedkov. Vo všeobecnosti platí, že čím je likvidný pomer väčší, tým je väčšia pravdepodobnosť bezproblémového splácania bežných záväzkov, ale môže byť zároveň signálom neproduktívneho využitia vynaložených prostriedkov (spomalený obrat, udržiavanie vysokého stavu krátkodobých peňažných prostriedkov), ktoré znižujú rentabilitu. Nízke hodnoty znamenajú ohrozenie platobnej schopnosti firmy.

**Likvidita II. stupňa** - je konzervatívnejšou mierou likvidity III. stupňa; vyjadruje schopnosť v danom okamihu kryť bežné potreby likvidnejším majetkom. Z tohto dôvodu sú z bežného majetku vyčlenené zásoby predstavujúce najmenej likvidný bežný majetok. Nižší stupeň likvidity zásob vyplýva z možných cenových zmien hotových výrobkov, resp. zo zníženia odbytu. Hodnota tohto ukazovateľa v trhových ekonomikách by nemala klesnúť pod 1,0. Hodnota menšia ako 1,0 indikuje tzv. recipročné spoliehanie sa na zásoby.

**Likvidita III. stupňa** - je indikátorom schopnosti zabezpečiť krytie bežných záväzkov bežným majetkom. Zloženie a kvalita bežného majetku je však kritickým faktorom pri analýze likvidity, nakoľko môže byť skreslená nepotrebnými zásobami resp. nedobytnými pohľadávkami.

Likvidita II. stupňa = (bežný majetok - zásoby) / bežné pasíva / koef./

Likvidita III. stupňa = bežný majetok / bežné pasíva (koef.)

popis	2019	2020	2021	2022	2023
bežný majetok	3 000 295	3 234 559	4 029 332	3 770 613	3 503 980
zásoby	895 139	865 086	1 068 918	1 597 310	425 364
bežné pasíva	463 103	662 426	1 120 112	1 683 728	723 789
<b>Likvidita II. stupňa</b>	<b>4,55</b>	<b>3,58</b>	<b>2,64</b>	<b>1,29</b>	<b>4,25</b>
<b>Likvidita III. stupňa</b>	<b>6,48</b>	<b>4,88</b>	<b>3,60</b>	<b>2,24</b>	<b>4,84</b>

bežný majetok

zásoby

krátkodobé pohľadávky

finančné účty

časové rozlíšenie A

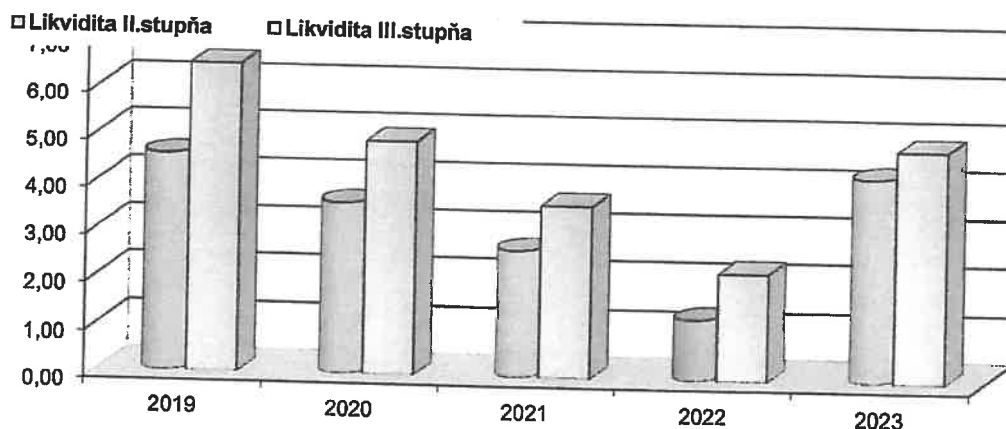
bežné pasíva

krátkodobé záv.

bankové úvery br

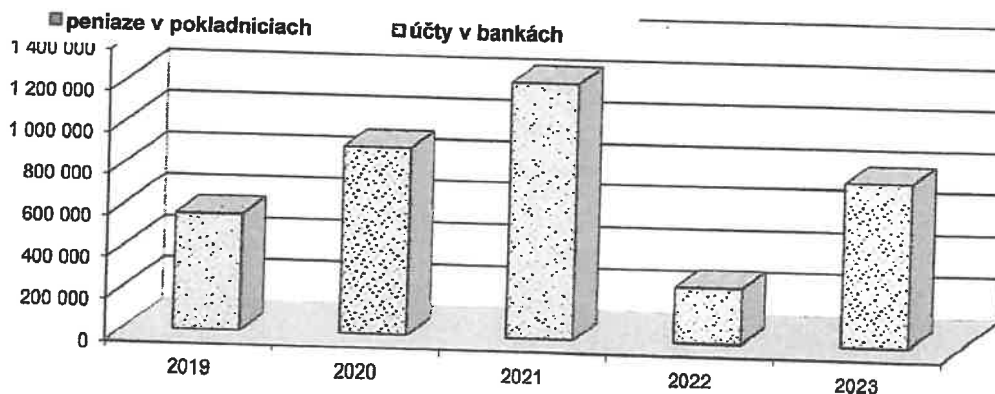
krátkod. fin. výpon

časové rozlíšenie



## 2. Stav finančných prostriedkov v EUR

popis	2019	2020	2021	2022	2023
peniaze v pokladniciach	1 095	1 313	1 588	3 426	3 684
účty v bankách	558 007	899 523	1 229 528	262 372	777 855
krátkodobý finančný majetok					
obstarávaný krátkodobý FM	0	0	0	0	
<b>Finančné prostriedky</b>	<b>559 102</b>	<b>900 836</b>	<b>1 231 116</b>	<b>265 798</b>	<b>781 539</b>



## Ukazovatele zadíženosti

Ukazovatele zadíženosti sú ukazovateľmi finančnej úrovne. Vyjadrujú a kvantifikujú rozsah použitia cudzieho a vlastného kapitálu na financovanie potrieb. Tento podiel môže výrazne ovplyvniť dosahovanú rentabilitu, najmä rentabilitu vlastného imania firmy. Má tiež úzku väzbu na likviditu, pretože s objemom dlhov súvisí povinnosť ich splácania v budúcnosti a potrebou vytvoriť prídavné záručky na tieto splátky. Hodnotenie finančnej úrovne sa realizuje vo vzájomnej väzbe posúdenia miery a štruktúry zadíženosti so svojimi ukazovateľmi (úrokové krytie a tokové zadíženie).


### 1. Celková zadíženosť aktív

- je vyjadrením štruktúry finančných zdrojov, ktorá udáva v akej výške je majetok krytý cudzími zdrojmi. Použitie cudzieho kapitálu, ktoré sa vo všeobecnosti vníma ako negatívum, môže byť do určiteho stupňa výhodné a to potiaľ, pokiaľ úroveň zadíženosti, za ktorú ho získavame je nižšia ako výnosnosť celkového kapitálu. Zároveň je ukazovateľom "veriteľského rizika". Vysoký podiel na zvyšuje riziko návratnosti požičaného kapitálu, na strane druhej dlžníci radi využívajú cudzí kapitál, pokiaľ je "lacnejší" ako vlastný. Vo vyspelých tržových ekonomikách sa za dobrý stav považuje rozpätie 30% až 60%, v závislosti od charakteru činnosti firmy.

**Celková zadíženosť aktív = cudzie zdroje \* 100 / aktíva (v %)**

popis	2019	2020	2021	2022	2023
Závazky celkom	344 641	619 373	1 358 217	998 059	646 170
Majetok-aktíva	3 000 295	3 234 559	4 029 332	3 770 613	3 503 980
Celk. zadíženosť majetku	11,49%	19,15%	33,71%	26,47%	18,44%

Celková zadíženosť aktív



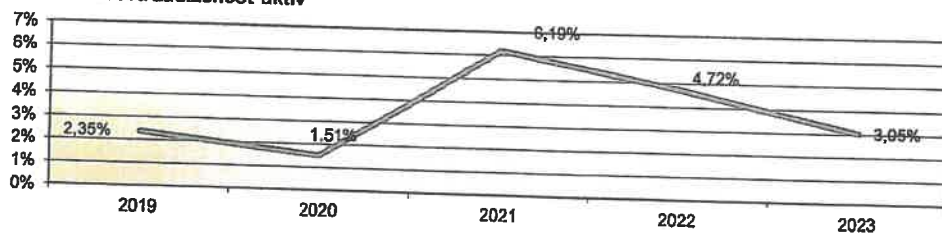
### 2. Úverová zadíženosť aktív

- je ukazovateľom štruktúry (charakteru) zadíženosti z hľadiska ceny cudzích zdrojov.

**Úverová zadíženosť majetku = úvery spolu \* 100 / majetok (v %)**

popis	2019	2020	2021	2022	2023
Úvery spolu	70 614	48 773	249 378	178 134	106 890
Majetok - aktíva	3 000 295	3 234 559	4 029 332	3 770 613	3 503 980
Úver. zadíženosť majetku	2,35%	1,51%	6,19%	4,72%	3,05%

Úverová zadíženosť aktív



### 3. Úroveň samofinancovania

- charakterizuje dlhodobú finančnú stabilitu a udáva mieru schopnosti pokryť svoje potreby vlastnými zdrojmi, t.j. výšku samofinancovania. Spolu s ukazovateľom celkovej zadíženosti charakterizujú štruktúru kapitálu. Optimálna úroveň ukazovateľa je závislá od odvetvia, vysoký podiel cudzieho kapitálu zatažuje náklady, vysoký podiel vlastného kapitálu znižuje mieru výnosovosti firmy.

**Úroveň samofinancovania = vlastné imanie \* 100 / celkový majetok (v %)**

popis	2019	2020	2021	2022	2023
vlastné imanie	2 537 193	2 499 835	2 573 774	2 686 136	2 780 191
celkový majetok	3 000 295	3 234 559	4 029 332	3 770 613	3 503 980
Úroveň samofinancovania	84,56%	77,29%	63,88%	71,24%	79,34%

Úroveň samofinancovania

