UNIVERZITA SV. CYRILA A METODA V TRNAVE

VÝROČNÁ SPRÁVA O HOSPODÁRENÍ

Univerzity sv. Cyrila a Metoda v Trnave za rok 2023

TRNAVA
2024

OBSAH 2
1. ÚVOD 3
2. ROČNÁ ÚČTOVNÁ ZÁVIERKA 4
2.1. SÚVAHA 4
2.2. VÝKAZ ZISKOV A STRÁT 4
2.3. NÁVRH NA ROZDELENIE HOSPODÁRSKEHO VÝSLEDKU 5
3. ANALÝZA VÝNOSOV A NÁKLADOV 6
3.1. VÝNOSY 6
3.1.1. Dotácia zo štátneho rozpočtu z kapitoly MŠVVaŠ SR 6
3.1.2. Ostatné výnosy majúce charakter dotácií 7
3.1.3. Projekty finančne podporené zo zdrojov EÚ 7
3.1.4. Vlastné výnosy 7
3.1.5. Podnikateľská činnosť 8
3.2. NÁKLADY 8
3.2.1. Náklady na prevádzku, vysokoškolské vzdelávanie, vedu a výskum 9
3.2.2. Náklady na systém sociálnej podpory 10
3.3. MAJETOK 12
4. VÝVOJ FONDOV 13
5. ANALÝZA FINANČNÝCH TOKOV 14
6. REKAPITULÁCIA ZÚČTOVANIA SO ŠTÁTNYM ROZPOČTOM 14
7. ZÁVER 14

TABUĽKOVÁ ČASŤ (OBSAH) 16

PRÍLOHOVÁ ČASŤ (OBSAH) 17

1. ÚVOD

Výročná správa o hospodárení Univerzity sv. Cyrila a Metoda v Trnave (ďalej len „UCM“) za rok 2023 je vypracovaná v nadväznosti na § 20 ods. 1 písm. b) zákona č. 131/2002 o vysokých školách a o zmene a doplnení niektorých zákonov v znení neskorších predpisov (ďalej len „zákon o VŠ“), v súlade so Smernicou č. 46/2011 MŠVVaŠ SR, ktorou sa určuje forma a termín predkladania výročnej správy o činnosti vysokej školy a výročnej správy o hospodárení vysokej školy a osnovy Výročnej správy o hospodárení vysokej školy za rok 2023.

Výročná správa o hospodárení je dokumentom určeným pre verejnú vysokú školu, Ministerstvo školstva, vedy, výskumu a športu SR (ďalej len „MŠVVaŠ SR“) a verejnosť. Jej cieľom je poskytnúť základné informácie o majetkovej a finančnej situácii UCM, zverejniť analýzu nákladov a výnosov, resp. príjmov a výdavkov s osobitným dôrazom na oblasti dôležité pre fungovanie verejnej vysokej školy ako i zúčtovanie použitia dotácií poskytnutých verejnej vysokej škole zo štátneho rozpočtu.

V roku 2023 v činnostiach týkajúcich sa finančnej, hospodárskej, personálnej a mzdovej oblasti konala UCM predovšetkým v súlade s ustanoveniami zákona č. 131/2002 Z. z. o vysokých školách a o zmene a doplnení niektorých zákonov, zákona č. 431/2002 Z. z. o účtovníctve v znení neskorších predpisov, zákona č. 523/2004 Z. z. o rozpočtových pravidlách verejnej správy a o zmene a doplnení niektorých zákonov v znení neskorších predpisov, zákona č. 311/2001 Z. z. Zákonníka práce v znení neskorších predpisov, zákona č. 291/2002 Z. z. o Štátnej pokladnici a o zmene a doplnení niektorých zákonov, zákona č. 595/2003 Z. z. o dani z príjmov v znení neskorších predpisov, zákona č. 222/2004 Z. z. o dani z pridanej hodnoty v znení neskorších predpisov, zákona č. 343/2015 Z. z. o verejnom obstarávaní a o zmene a doplnení niektorých zákonov v znení neskorších predpisov, zákona č. 357/2015 Z. z. o finančnej kontrole a audite a o zmene a doplnení niektorých zákonov a inými všeobecne platnými záväznými nariadeniami.

Pri vedení účtovníctva UCM postupovala podľa účtovej osnovy pre účtovné jednotky, ktoré nie sú založené alebo zriadené za účelom podnikania. V roku 2023 sa UCM riadila Opatrením MF SR zo dňa 14. novembra 2007 č. MF/24342/2007-74, ktorým sa ustanovujú podrobnosti o postupoch účtovania a účtovnej osnove pre účtovné jednotky, ktoré nie sú založené alebo zriadené na účel podnikania v znení opatrenia z 27. novembra 2008 č. MF/24485/2008-74, opatrenia z 12. marca 2009 č. MF/10294/2009-74, opatrenia z 3. decembra 2009 č. MF/25238/2009-74, opatrenia z 26. novembra 2010 č. MF/25000/2010-74, opatrenia z 13. decembra 2011 č. MF/26582/2011-74, opatrenia z 20. novembra 2013 č. MF/17613/2013-74, opatrenia z 3. decembra 2014 č. MF/22612/2014-74, opatrenia z 2. decembra 2015 č. MF/19760/2015-74, opatrenia z 19. septembra 2018 č. MF/13135/2018-74, opatrenia z 5. decembra 2018 č. MF/16715/2018-74 a opatrenia z 9. decembra 2020 č. MF/014816/2020-74.

UCM ako verejná vysoká škola je z hospodársko-právneho hľadiska osobitný typ organizácie zriadený zákonom. Z vymedzenia poslania, úloh a základných pravidiel hospodárenia verejnej vysokej školy uvedených v zákone vyplýva, že sa jedná o verejnoprávnu inštitúciu neziskového charakteru financovanú najmä zo štátneho rozpočtu prostredníctvom dotácií. Pri nakladaní s majetkom postupovala UCM v súlade s ustanoveniami zákona č. 176/2004 Z. z. o nakladaní s majetkom verejnoprávnych inštitúcií a o zmene a doplnení ďalších zákonov v znení neskorších predpisov.

Najvýznamnejším zdrojom financovania činnosti UCM bola v roku 2023 dotácia MŠVVaŠ SR na uskutočňovanie akreditovaných študijných programov a na zabezpečenie prevádzky verejných vysokých škôl, na výskumnú, vývojovú alebo umeleckú činnosť, na rozvoj verejnej vysokej školy a na sociálnu podporu študentov verejnej vysokej školy.

V súvislosti s finančným hospodárením je veľmi významná garantovaná možnosť použitia nevyčerpanej časti dotácie v nasledujúcom kalendárnom roku pri dodržaní ustanovení § 89 zákona o VŠ.

Na pokrytie svojich výdavkov UCM využívala aj ďalšie zdroje, a to najmä zdroje získané vo forme dotácií (dotácie z kapitol štátneho rozpočtu okrem kapitoly MŠVVaŠ SR, dotácie zo štrukturálnych fondov, dotácie z rozpočtu obce, ostatné príjmy z domácich zdrojov s charakterom dotácie, príjmy zo zahraničia majúce charakter dotácie) a zdroje získané ako výnosy verejnej vysokej školy, vrátane výnosov z podnikateľskej činnosti.

2. ROČNÁ ÚČTOVNÁ ZÁVIERKA

Ročná účtovná závierka UCM poskytuje ucelený obraz o stave majetku, záväzkoch, o hospodárskom výsledku, zdrojoch financovania a o štruktúre použitia týchto zdrojov verejnou vysokou školou. Ročná účtovná závierka obsahuje:

- Súvahu k 31.12.2023 - Uč. NUJ 1-01,
- Výkaz ziskov a strát k 31.12.2023 - Uč. NUJ 2-01,
- Poznámky k účtovnej závierke - Uč. NUJ 3-01.

2.1. SÚVAHA

Stav aktív a pasív k súvahovému dňu 31. 12. 2023 je vyrovnaný a dosiahol objem 22 841 369,34 Eur.

Podstatnú časť aktív tvorí majetok UCM vo výške 16 131 708,44 Eur, z toho dlhodobý hmotný majetok 15 923 417,11 Eur a dlhodobý nehmotný majetok 208 291,33 Eur. Zásoby vykazujeme v objeme 131 288,48 Eur, krátkodobé pohľadávky vo výške 937 977,21 Eur, (z toho z obchodného styku vo výške 44 853,61 Eur) a finančný majetok (bankové účty) je vykazovaný vo výške 5 623 979,69 Eur.

Pasíva tvoria vlastné a cudzie zdroje krytia majetku a časové rozlíšenia. Vlastné zdroje krytia majetku vo výške 7 339 658,50 Eur (z toho napr. základné imanie 4 012 245,85 Eur, nevysporiadaný výsledok hospodárenia minulých rokov 683 688,89 Eur, fond reprodukcie 1 324 306,22 Eur), cudzie zdroje vo výške 1 646 115,04 Eur (z toho krátkodobé záväzky 1 326 324,56 Eur) a výnosy budúcich období vo výške 13 855 595,80 Eur.

Výkaz *Súvaha Uč. NUJ 1-01* je súčasťou tabuľkovej časti správy.

2.2. VÝKAZ ZISKOV A STRÁT

Za sledované obdobie dosiahla univerzita kladný hospodársky výsledok vo výške 63 823,12 Eur. Celkový hospodárky výsledok UCM je tvorený súčtom hospodárskeho výsledku z hlavnej činnosti a hospodárskeho výsledku z podnikateľskej činnosti. Hospodársky výsledok z hlavnej činnosti bol vo výške 45 933,54 Eur a hospodársky výsledok z podnikateľskej činnosti bol vo výške 17 889,58 Eur. Od roku 2011 si UCM udržuje stabilný kladný hospodársky výsledok.

Vývoj hospodárskeho výsledku za obdobie 2019 – 2023 je uvedený v nasledovnom grafe.

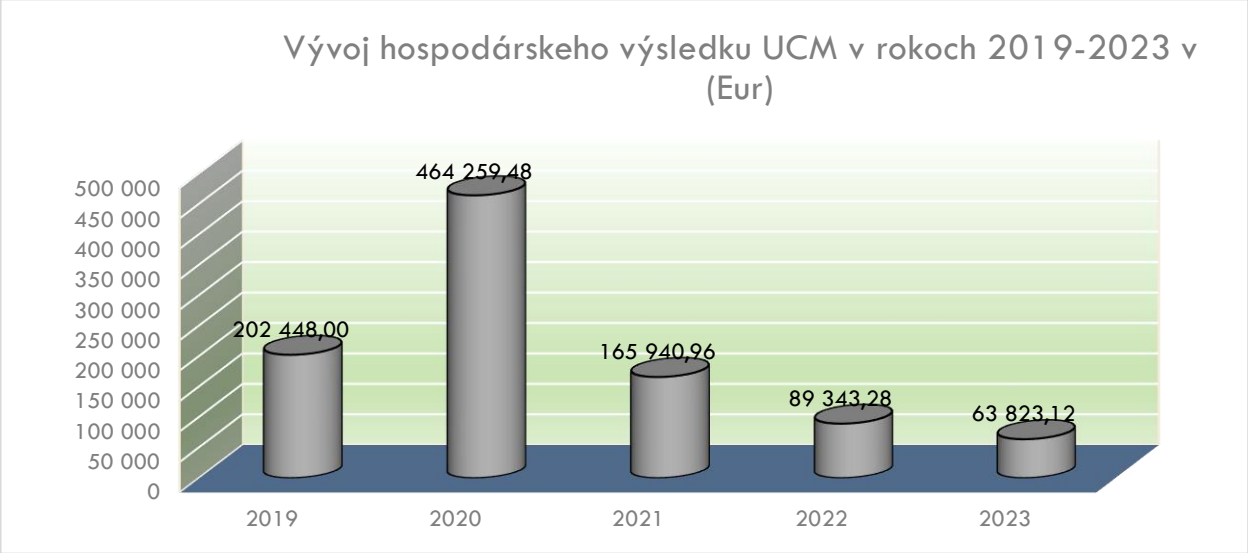

2.3. NÁVRH NA ROZDELENIE HOSPODÁRSKEHO VÝSLEDKU

Celkový hospodársky výsledok UCM za rok 2023 vo výške 63 823,12 Eur tvorí súčet hospodárskeho výsledku z hlavnej činnosti v objeme 45 933,54 Eur a hospodárskeho výsledku z podnikateľskej činnosti po zdanení v objeme 17 889,58 Eur.

Hospodársky výsledok bude použitý a rozdelený nasledovne:
1. Zisk z podnikateľskej činnosti bude prevedený v zmysle zákona o VŠ do hlavnej činnosti.
2. UCM v Trnave použije 50 % svojho zisku na tvorbu rezervného fondu.
3. Na tvorbu Fondu na podporu študentov so špecifickými potrebami sa použije 1 % zisku.
4. Na účte nerozdeleného zisku sa ponechá 49 %.

Položka	suma
Prídel do rezervného fondu 50% z celkového HV za rok 2023	31 911,56 Eur
Prídel do fondu na podporu študentov so špecifickými potrebami 1% z celkového HV za rok 2023	638,23 Eur
Účet nerozdeleného zisku 49% z celkového HV za rok 2023	31 273,33 Eur
Spolu	63 823,12 Eur

UCM v Trnave, ako registrovaný platiteľ dane z príjmov právnických osôb, podáva v zmysle zákona číslo 595/2003 Z. z. o dani z príjmov v znení neskorších predpisov daňové priznanie k dani z príjmov právnických osôb. Daň z príjmu PO vo výške 5 170,46 Eur bola odvedená k 31.03.2023 na Finančnú správu SR.

3. ANALÝZA VÝNOSOV A NÁKLADOV

Hlavným zdrojom financovania UCM boli v roku 2023, v súlade s § 89 zákona o VŠ, dotácie zo štátneho rozpočtu. Okrem nich, na pokrytie nákladov súvisiacich s plnením úloh, na ktoré bola účtovná jednotka zriadená a na jej rozvoj, boli použité aj iné zdroje získané prostredníctvom hlavnej a podnikateľskej činnosti, t. j. vlastné výnosy. Tie boli kumulované hlavne z výnosov zo školného a poplatkov od študentov, grantov, darov a podnikateľskej činnosti.

3.1. VÝNOSY

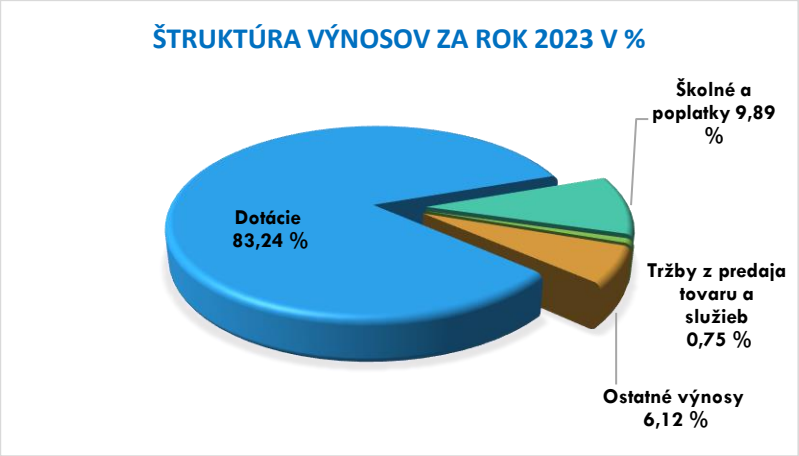

Výnosy UCM dosiahli v roku 2023 objem 21 021 695,08 Eur, z toho 20 869 143,64 Eur boli výnosy z hlavnej činnosti a 152 551,44 Eur výnosy z podnikateľskej činnosti. Výnosy boli oproti roku 2022 vyššie o 450 807,69 Eur. Nárast výnosov bol ovplyvnený najmä nárastom v oblasti ostatných výnosov, hlavne použitie prostriedkov výnosov budúcich období – projekty. Prevádzková dotácia zaznamenala pokles o 367 627,03 Eur. Výnosy z podnikateľskej činnosti zaznamenali nárast o 32 038 Eur. UCM zaznamenala nárast o 491 827,74 Eur v oblasti príjmov zo školného, z toho - nárast o 171 134,60 Eur v oblasti príjmov zo školného za prekročenie štandardnej dĺžky štúdia, nárast o 355 390,56 v oblasti príjmov zo školného od externých študentov. Pokles o 34 697,42 Eur v oblasti príjmov za poplatky spojené so štúdiom, z toho pokles o 90 Eur v oblasti príjmov poplatky za rigorózne konanie, nárast o 29 781,24 Eur za poplatky za prijímacie pohovory a pokles o 30 090,64 Eur v oblasti príjmov za poplatky za vydanie dokladov o štúdiu. (Podrobné členenie výnosov je uvedené v prílohovej časti - tabuľka č. 3).

3.1.1. Dotácia zo štátneho rozpočtu z kapitoly MŠVVŠ SR

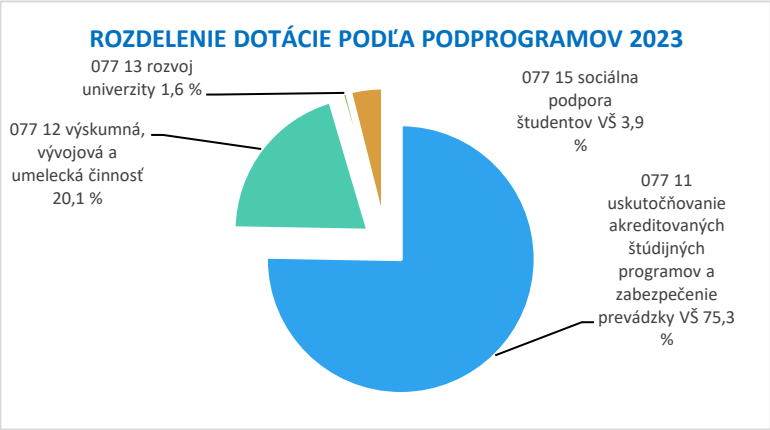

UCM bola poskytnutá dotácia zo štátneho rozpočtu prostredníctvom kapitoly MŠVVaŠ SR na zabezpečenie vládneho programu 077 Vysokoškolské vzdelávanie a veda, sociálna podpora študentov vysokých škôl, a to na podprograme 07711 *uskutočňovanie akreditovaných študijných programov a zabezpečenie prevádzky vysokých škôl* bola vo výške 11 749 735 Eur a predstavovala 75,3 % z celkovej dotácie, na podprograme 07712 *výskumná, vývojová alebo umelecká činnosť* bola vo výške 3 143 306 Eur (20,1 % z celkovej dotácie), na podprograme 07713 rozvoj vysokej školy bola vo výške 99 636 Eur (0,6 % z celkovej dotácie) a na podprograme 07715 *sociálna podpora študentov* VŠ bola vo výške 614 469 Eur (3,9 % z celkovej dotácie). Dotácia bola poskytovaná v súlade s uzatvorenou

„*Zmluvou o poskytnutí dotácie zo štátneho rozpočtu prostredníctvom rozpočtu Ministerstva školstva, vedy, výskumu a športu Slovenskej republiky na rok* 2023“. V priebehu roka 2023 bolo podpísaných 10 dodatkov k Dotačnej zmluve.

Celkový objem poskytnutých dotácií v roku 2023 predstavoval čiastku 15 607 147 Eur, z toho dotácia na bežné výdavky bola vo výške 15 257 147 Eur a dotácia na kapitálové výdavky vo výške 350 000 Eur. (Prílohová časť tabuľka č. 1).

Okrem programu 077 Vysokoškolské vzdelávanie a veda, sociálna podpora študentov vysokých škôl bol v roku 2023 zo strany MŠVVaŠ SR podporený dotáciou aj vládny program 06K Národný program rozvoja vedy a techniky, v rámci ktorého získala UCM v podprograme 06K11 Úlohy výskumu a vývoja podporované APVV dotáciu vo výške 514 512 Eur a vládny program 021 02 03 v rámci ktorého UCM získala dotáciu vo výške 1 168 Eur na zabezpečenie mobilít v súlade s medzinárodnými zmluvami a vládny program 05T v rámci ktorého získala UCM v podprograme 05T08 Oficiálna rozvojová pomoc MŠVVaŠ SR dotáciu vo výške 40 450 Eur na zabezpečenie mobilít v súlade s medzinárodnými zmluvami. (Členenie dotácie je uvedené v prílohovej časti - tabuľka č. 18).

3.1.2. Ostatné výnosy majúce charakter dotácií

Okrem dotácie z kapitoly MŠVVaŠ SR bolo financovanie činnosti UCM podporené ďalšími prostriedkami s charakterom bežnej dotácie v celkovej výške 140 433 Eur a s charakterom kapitálovej dotácie v celkovej výške 0 Eur.
Uvedenými výnosmi s charakterom dotácie boli finančné prostriedky určené na spoluprácu pri riešení spoločných projektov APVV v sume 117 244, a to napr. s Farmaceutickou fakultou vo výške 11 104 Eur, s Univerzitou J.A. Komenského vo výške 15 719 Eur.
Dotáciu vo výške 23 189 Eur tvorili prostriedky z Nórskych fondov.
(Podrobné členenie dotácií je uvedené v prílohovej časti - tabuľka č. 2) .

3.1.3. Projekty finančne podporené zo zdrojov EÚ

UCM prostredníctvom svojich súčastí sa v roku 2023 aktívne zapájala do projektových výziev zverejnených jednotlivými poskytovateľmi príspevkov z európskych štrukturálnych fondov prioritne orientovaných na vybrané oblasti aplikovaného výskumu a vývoja a na výzvy systémovo podporujúce kvalitu plnenia základného poslania VŠ, t. j. dominantne zamerané na zvýšenie kvality poskytovaného vzdelávania.

V roku 2023 na UCM sa riešilo 11 projektov spolufinancovaných z fondov EÚ, jednalo sa o projekty, pri ktorých bola UCM v pozícii jedného riešiteľa, pri projektoch orientovaných na partnerstvá, hlavným riešiteľom ale i partnerom hlavného riešiteľa. V rámci aktívne implementovaných projektov bol schválený objem výdavkov vo výške 6 543 597,38 Eur na celú dobu realizácie projektov V roku 2023 boli celkové príjmy bežnej dotácie z prostriedkov EÚ v čiastke 983 904 Eur, spolufinancovanie zo ŠR 122 608 Eur, kapitálové dotácie u EÚ 1 347 806 spolufinancovanie zo ŠR 158 565 Eur (prílohová časť tab. č. 17).

3.1.4. Vlastné výnosy

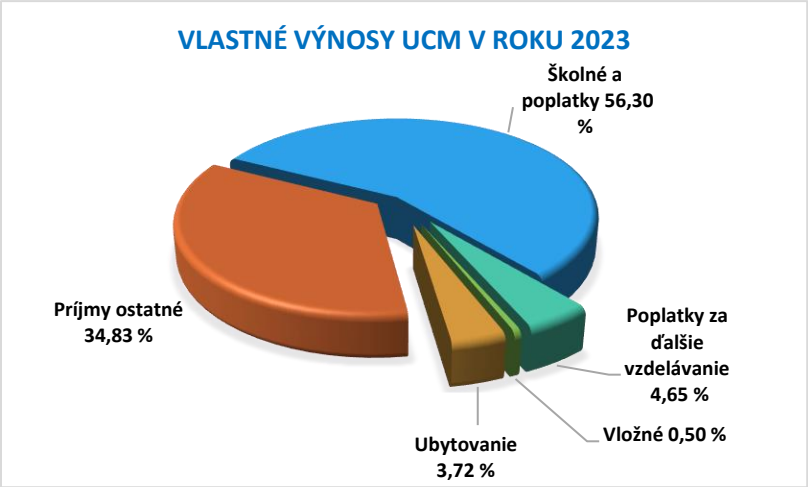

Ďalším zdrojom financovania činnosti UCM v roku 2023 boli výnosy získané za činnosti súvisiace s plnením hlavných úloh. Celkový objem vlastných výnosov získaných v roku 2023 z hlavnej činnosti bol vo výške 3 751 480 Eur.

Najvýznamnejšiu časť vlastných výnosov predstavujú zákonné poplatky – poplatky spojené so štúdiom v objeme 2 092 493,66 Eur. K ďalším výnosom patria poplatky za ubytovanie od študentov v sume 138 304,10 Eur, výnosy z ďalšieho vzdelávania, ktoré organizujú jednotlivé súčasti UCM formou kurzov, ďalej výnosy z vložného na konferencie a ostatné výnosy (dobropisy z minulých období, úroky, kurzové rozdiely, predaj majetku, štipendijný fond, sociálny fond, atď.).

Školné a poplatky boli vyberané v súlade so zákonom o VŠ v zmysle *Smernice UCM o poplatkoch a školnom*. Výber školného v roku 2023 predstavoval sumu 1 610 146 Eur a výber poplatkov spojených so štúdiom dosiahol sumu 309 435 Eur. V rámci týchto výnosov tvorili 67,25 % príjmy za externé štúdium vo výške 1 290 819 Eur, školné za súbežné štúdium, cudzojazyčné štúdium a školné za prekročenie štandardnej dĺžky štúdia tvorilo príjmy vo výške 319 277 Eur. Poplatky za prijímacie konanie boli vo výške 173 143 Eur, poplatky za vydávanie dokladov o štúdiu vo výške 113 797 Eur, poplatky za rigorózne konanie a za vydanie diplomu za rigorózne konania vo výške 22 495 Eur (členenie výnosov je uvedené v prílohovej časti – tabuľka č. 3 , 4 a Poznámky str. 11).

3.1.5. Podnikateľská činnosť

UCM v Trnave v súlade s ustanoveniami § 18 zákona o VŠ vykonávala aj v roku 2023 podnikateľskú činnosť. Podnikateľská činnosť je realizovaná v dvoch základných oblastiach, a to činnosť nadväzujúca na vzdelávaciu a výskumnú činnosť (prípravné kurzy, jazykové kurzy, výskumné projekty pre prax) a činnosti nadväzujúce na účinnejšie využívanie majetku univerzity (predovšetkým prenájom priestorov). Základnou podmienkou uskutočňovania podnikateľskej činnosti je skutočnosť, že uvedená činnosť nesmie ohroziť kvalitu, rozsah a dostupnosť aktivít vykonávaných v rámci hlavnej činnosti. Náklady na podnikateľskú činnosť boli kryté výnosmi z nej. Celkové výnosy z podnikateľskej činnosti boli v roku 2023 v objeme 152 551,44 Eur a náklady v objeme 129 491,40 Eur .

3.2. NÁKLADY

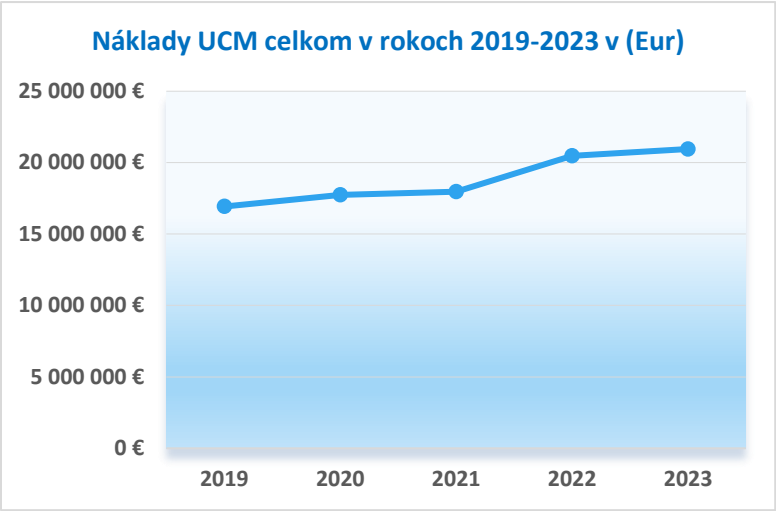

Vývoj celkových nákladov UCM v sledovanom období rokov 2019 – 2023, ako naznačuje nasledujúci graf, má stabilnú, mierne rastúcu tendenciu, a to najmä v súvislosti s valorizáciou miezd a nárastom cien T a S. Celkové náklady v roku 2023 boli oproti roku 2022 vyššie o 476 876,63 Eur a predstavovali čiastku 20 952 701,50 Eur. V rámci hlavnej činnosti zaznamenali nárast mzdové náklady a to o čiastku 1 334 747,47 Eur. Pokles o 223 558,74 Eur bol zaznamenaný na nákladovej položke spotreba materiálu (DHM prístroje a zariadenie laboratórií a výpočtová technika, DHM nábytok, ostatný materiál). Na nákladovej položke ostatné služby (prenájom priestorov, vložné na konferencie, dopravné služby, poštovné) bol zaznamenaný mierny nárast o 35 542,70 Eur. UCM zaznamenala nárast na nákladových položkách opravy a udržiavanie vo výške 50 340 Eur, nárast na položke odpisy DNM a DHM vo výške 370 592,86 Eur. Na nákladových položkách cestovné bol zaznamenaný nárast vo výške 106 294,46 Eur. V rámci podnikateľskej činnosti boli náklady v porovnaní s predchádzajúcim rokom vyššie o 71 218 Eur. (Podrobné členenie nákladov je uvedené v prílohovej časti – tabuľka č. 5).

3.2.1. Náklady na prevádzku, vysokoškolské vzdelávanie, vedu a výskum

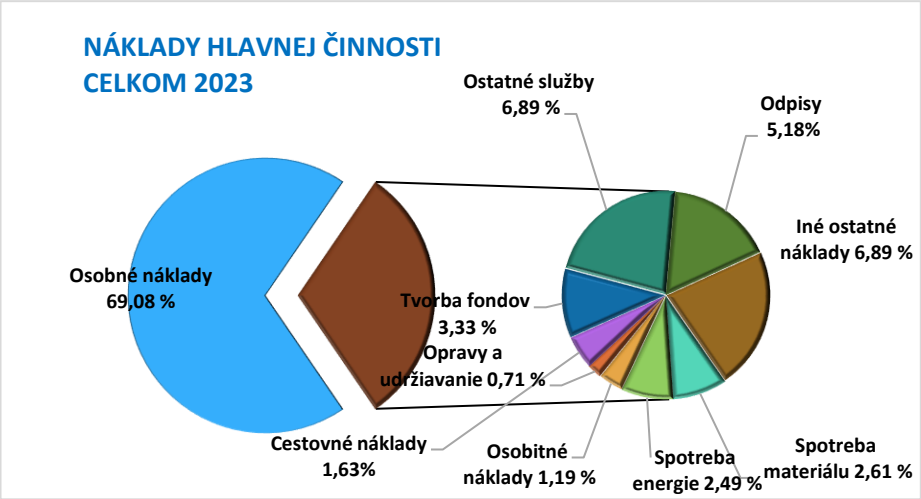

Náklady UCM v roku 2023 súvisiace s hlavnou činnosťou boli v objeme 20 823 210 Eur. Najväčšiu oblasť nákladov tvorili osobné náklady v objeme 14 335 179 Eur, z toho mzdové a ostatné osobné náklady boli vo výške 10 294 946 Eur. Náklady na mzdy zamestnancov UCM predstavujú 10 018 040 Eur a náklady na dohody mimo pracovného pomeru boli 276 906 Eur (tabuľka č. 5).

V členení podľa kategórie zamestnancov predstavujú mzdové náklady vysokoškolských učiteľov 6 716 886 Eur, výskumných alebo umeleckých pracovníkov 269 185 Eur, odborných zamestnancov 257 788 Eur, administratívnych zamestnancov 2 120 158 Eur, prevádzkových zamestnancov 586 921 Eur a zamestnancov Študentských domovov 48 298 Eur. V priamej väzbe na túto položku boli odvedené zákonné odvody v čiastke 3 636 181 Eur. (Podrobné členenie nákladov na mzdy je uvedené v prílohovej časti , tabuľka 6).

Okrem osobných nákladov bolo oprávneným osobám preplatených 337 476 Eur ako cestovné náhrady, z toho 25 608 Eur pri domácich a 311 867 Eur pri zahraničných pracovných cestách.

Ďalšími významnými položkami boli náklady na ostatné služby v objeme 1 429 591 Eur (zahŕňajú najmä prenájom priestorov, vložné na konferencie, dopravné služby, poštovné atď.), spotreba materiálu v objeme 542 540 Eur, spotreba energie v objeme 516 368 Eur, opravy a udržiavanie 148 352 Eur. Ostatné náklady v objeme 1 676 934 Eur zahŕňajú predovšetkým vyplatené štipendiá doktorandov, štipendiá z vlastných zdrojov, poistné, bankové poplatky atď.

V súlade s platnými účtovnými postupmi účtovala UCM do nákladov aj odpisy vo výške 1 074 090 Eur a tvorbu fondov vo výške 712 822 Eur. (Podrobné členenie prevádzkových nákladov v hlavnej činnosti je uvedené v prílohovej časti - tabuľka č. 5).

3.2.2. Náklady na systém sociálnej podpory

Sociálna podpora študentom UCM sa poskytuje priamou a nepriamou formou. Priamou formou sociálnej podpory sú štipendiá, a to sociálne štipendiá a motivačné štipendiá. Nepriamou formou sociálnej podpory sú najmä služby poskytované UCM jej študentom, na ktorých časť nákladov je poskytnutý účelový príspevok MŠVVaŠ SR. Ide o príspevok na stravovanie, príspevok na ubytovanie, podpora kultúrnych a športových aktivít študentov.

Celková výška dotácie v roku 2023 na sociálnu podporu predstavovala výšku 614 469 Eur, z toho sociálne štipendiá 115 024 Eur, motivačné štipendiá 232 910 Eur, tehotenské štipendiá 20 000 Eur a podpora stravovania, ubytovania, športových a kultúrnych aktivít 246 535 Eur.

3.2.2.1. Náklady na štipendiá

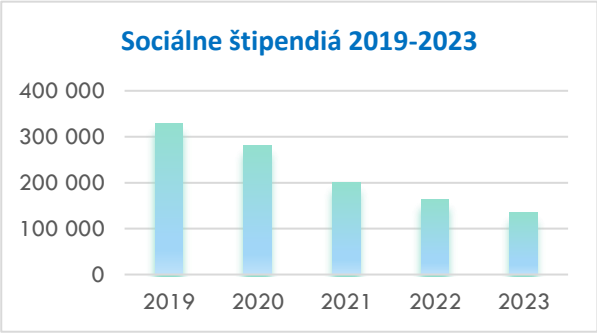

Dotácia na sociálne štipendiá je poskytovaná účelovo. V zmysle platných predpisov majú študenti na sociálne štipendium právny nárok, náklady na štipendiá sú z kapitoly MŠVVaŠ SR pokrývané v plnej výške. V období rokov 2019 – 2023 zaznamenala UCM klesajúcu tendenciu vyplácaných sociálnych štipendií. V roku 2023 vyplatila UCM sociálne štipendiá v objeme 135 130 Eur (pokles o 29 080 Eur oproti roku 2022). Počet študentov poberajúcich sociálne štipendium bol 57 a priemerné štipendium na jedného študenta na mesiac predstavovalo sumu 298 Eur. (Podrobné členenie sociálnych štipendií je uvedené v prílohovej časti – tabuľka č. 8).

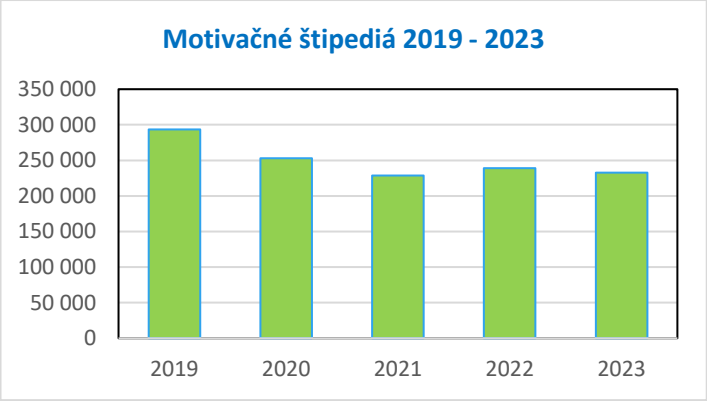

Motivačné štipendiá sú vyplácané v súlade s platnou legislatívou. V rokoch 2019 – 2023 boli motivačné štipendiá vyplácané priemerne v objeme 255 377 Eur. UCM v roku 2023 vyplatila motivačné štipendiá vo výške 232 910 030 Eur, pokles oproti roku 2022 o 6 120 Eur, pri zvýšení počtu študentov poberajúcich motivačné štipendium o 2. Vyplácanie motivačných štipendií sa týkalo 467 študentov. (Podrobné členenie motivačných štipendií je uvedené v prílohovej časti – tabuľka č. 20).

Tehotenské štipendiá - výdavky na tieto štipendiá boli v čiastke 14 800 Eur a počet študentiek poberajúcich štipendium bol 15 (tabuľka č. 8a).

Štipendiá doktorandom sú vyplácané v súlade s platnou legislatívou, zákonom o VŠ. Náklady na štipendiá doktorandov dosiahli v roku 2023 objem 1 056 756 Eur, čo je o 16 103 Eur menej ako v roku 2022. Priemerná mesačná výška doktorandského štipendia bola vo výške 1 037,05 Eur. (Podrobné členenie nákladov na štipendiá interných doktorandov je uvedené v prílohovej časti – tabuľka č. 7).

Okrem uvedených štipendií vyplácala UCM v súlade so zákonom o VŠ a Štipendijným poriadkom UCM štipendiá z vlastných zdrojov. Objem štipendií z vlastných zdrojov bol vo výške 65 550 Eur a týkal sa 322 študentov. (Podrobné členenie štipendií z vlastných zdrojov je uvedené v prílohovej časti – tabuľka č. 19).

Ďalšími štipendiami boli prostriedky poskytnuté z Plánu obnovy a odolnosti v celkovej sume 244 000 Eur. Štipendia poberalo celkovo 81 študentov. (Podrobné členenie štipendií z POO je uvedené v prílohovej časti – tabuľka č. 20a).

3.2.2.2. Náklady na stravovanie študentov a na ich ubytovanie

MŠVVaŠ SR poskytuje v rámci dotácie na sociálnu podporu študentov príspevok na stravovanie, príspevok na ubytovanie a príspevok na športové a kultúrne aktivity študentov.

Príspevok na stravovanie študentov dennej formy štúdia sa poskytuje účelovo, jeho výška v roku 2023 bola 81 000 Eur. Študent môže dostať príspevok na 2 jedlá denne. Výška príspevku na jedno jedlo pre študenta v roku 2023 bola 1,50 Eur. Stravovanie bolo zabezpečené v študentskej jedálni na Nám. J. Herdu 2 a bolo poskytované aj vo vlastných výdajniach v budove UCM na Skladovej 3 v Trnave, v budove UCM na Hlavnej 418 v Špačinciach, v prenajatej budove UCM v Jame v Trnave a v Piešťanoch Winterova ul., a to prostredníctvom zmluvných partnerov, ktorí mali stravovacie zariadenia v prenájme. Denne sú poskytované minimálne tri druhy teplých jedál a spravidla aspoň päť druhov studených jedál s charakterom hlavného jedla, pričom časť ponuky je orientovaná na zdravú výživu.

V roku 2023 bolo študentom UCM vydaných 111 305 jedál a výška použitého príspevku z dotácie bola 166 958 Eur. V roku 2023 bolo vydaných o 10 476 jedál viac v porovnaní s rokom 2022. (Podrobné údaje o výnosoch a nákladoch študentských jedální je uvedené v prílohovej časti – tabuľka č. 10).

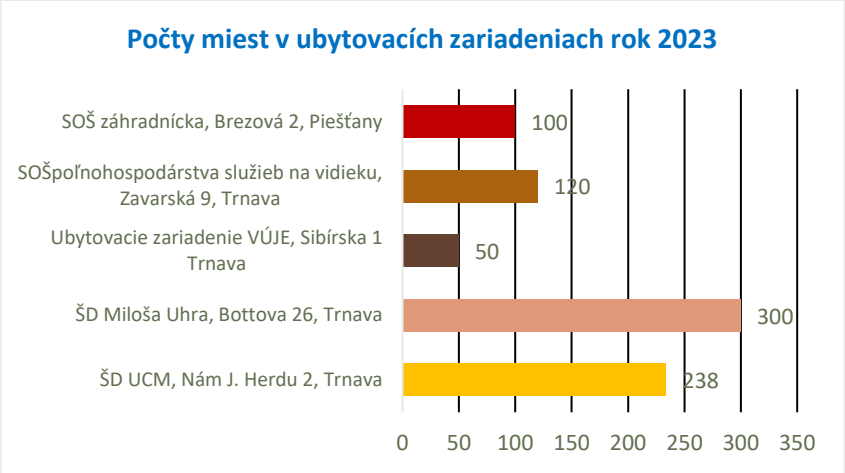

Príspevok na ubytovanie pozostáva z dvoch častí, a to z príspevku na prevádzku vlastného študentského domova a príspevku na ubytovaného študenta. Príspevok na ubytovanie sa poskytuje účelovo.

V rámci príspevku na prevádzku študentských domovov UCM prijala dotácie na mzdy zamestnancov a odvody do poistných fondov a finančné prostriedky na prevádzkové náklady študentského domova. Príspevok na ubytovaného študenta bol poskytnutý vo výške 10 € na ubytovaného študenta na jeden mesiac počas jeho ubytovania (najviac 10 mesiacov). V roku 2023 UCM ubytovala študentov v jednom vlastnom ubytovacom zariadení a v štyroch zmluvných zariadeniach. Celková kapacita miest na ubytovanie študentov bola 808 lôžok od začiatku akademického roka 2022/2023.

V roku 2023 bola poskytnutá dotácia na ubytovanie študentov v celkovej výške 140 782 Eur, výnosy od ubytovaných študentov boli 138 304 Eur. (Podrobné údaje o nákladoch a výnosoch študentských domovov je uvedený v prílohovej časti – tabuľka č. 9).

Finančná podpora a organizačná podpora športových činností, kultúrnych činností a univerzitných pastoračných centier

V roku 2023 UCM, v súlade s platnou *Metodikou rozpisu dotácií zo štátneho rozpočtu verejným vysokým školám na rok* 2023, získala finančné prostriedky na podporu športových a kultúrnych aktivít študentov vo výške 24 754 Eur. Dotačné prostriedky boli použité na podporu volejbalového oddielu HIT Trnava, časopis Ateliér, podporu rádia Aetter a ďalšie aktivity študentov.

3.3. MAJETOK

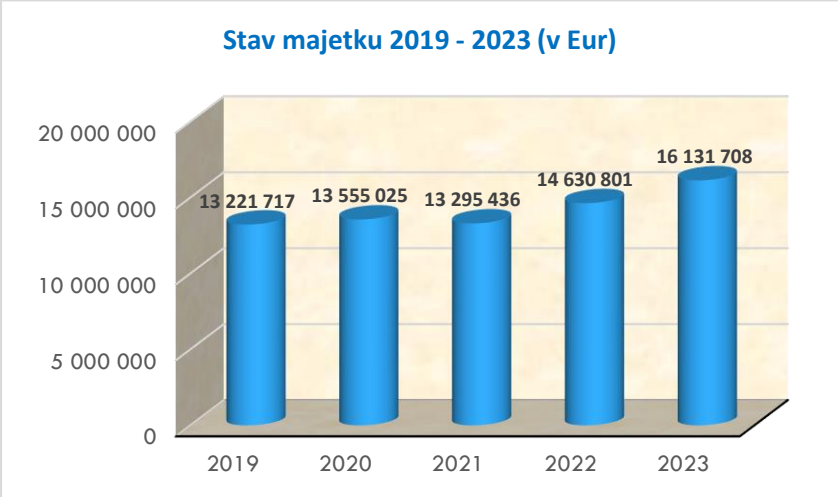

Stav majetku UCM má v sledovanom období rokov 2019 až 2023 stabilne rastúcu tendenciu. V rokoch 2019 až 2021 je objem obstaraného majetku na približne rovnakej úrovni. V roku 2022 prišlo k zvýšeniu stavu majetku v dôsledku realizácie viacerých stavebných projektov a tento trende prešiel aj do roku 2023. Stav dlhodobého nehmotného majetku ku koncu roka 2023 predstavuje výšku 208 291,33 Eur. Stav dlhodobého hmotného majetku bol 15 923 417,11 Eur, z toho 11 774 227,66 Eur bola hodnota stavieb (údaje zo Súvahy 2023).

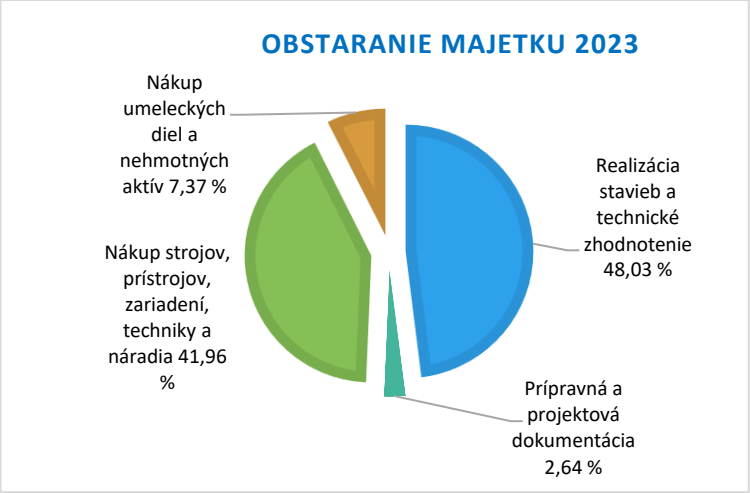

V rámci investičnej činnosti v roku 2023 boli realizované aktivity zamerané na modernizáciu, rekonštrukciu a revitalizáciu vybraných priestorov univerzity a na investície zamerané na infraštruktúru, rozšírenie technologického a prístrojového vybavenia aj s využitím viaczdrojového financovania. V roku 2023 boli kapitálové výdavky čerpané v objeme takmer 3 mil. Eur. Ako významné položky možno uviesť nákup software IMB SPSS, server SUPERMICRO, diagnostické zariadenie TRIGNO, klimatickú komoru, systém FLEX-IT, systém HOMEBALANCE, systém REHAMZA, systém na výskum obezity, diagnostický prístroj AMADEO, prístupový systém (turnikety a kamery) ap.

K významným investičným aktivitám realizovaným v roku 2023 patrili:

Vybudovanie kreatívneho centra – adaptácia priestorov UCM FMK pre účely vytvorenia kreatívneho centra – v rámci poskytnutého príspevku bola kompletne zrekonštruovaná plocha s rozlohou približne 650 m². Vybudované boli dve multifunkčné miestnosti pre tímovú prácu a prednášky, coworking, debarierizované plochy a tri špecializované laboratóriá.

Rekonštrukcia kotolne na Hlavnej ulici v Špačinciach – v prvej etape, ktorá sa realizovala v roku 2023 bola zabezpečená výmena technológií. Zastaralé plynové kotle, boli nahradené tepelnými čerpadlami, ktoré znížili prevádzkové náklady a sú šetrné k životnému prostrediu.

Rekonštrukcia elektroinštalácie na Hlavnej ul. V Špačinciach – v rámci projektu virologického laboratória lokalizovaného v suterénnych priestoroch objektu univerzity sa realizovali rozvody silnoprúdu a slaboprúdu.

Výdavky na obstaranie a technické zhodnotenie dlhodobého majetku sú uvedené v prílohovej časti – tabuľka č. 12.

4. VÝVOJ FONDOV

UCM tvorila v roku 2023 v súlade s všeobecne záväznými právnymi predpismi nasledovné fondy:

a) rezervný fond,
b) fond reprodukcie,
c) štipendijný fond,
d) fond na podporu študentov so špecifickými potrebami,
e) ostatné fondy (dary),
f) sociálny fond.

Rezervný fond: Stav fondu k 1.1.2023 bol 956 807 Eur. Fond je tvorený z výsledku hospodárenia, v roku 2023 v čiastke 44 672 Eur. Prostriedky fondu v roku 2023 použila univerzita na tvorbu výnosov hlavnej činnosti, čerpanie fondu bolo 283 798 Eur. Stav fondu k 31.12.2023 dosiahol výšku 717 680 Eur.

Fond reprodukcie: Stav fondu k 1.1.2023 bol 1 309 638 Eur. V roku 2023 bol tvorený odpismi dlhodobého majetku v objeme 230 815 Eur. Čerpanie fondu za rok 2023 bolo vo výške 216 146 Eur. Stav fondu k 31.12.2023 dosiahol výšku 1 324 306 Eur.

Štipendijný fond: Stav fondu k 1.1.2023 bol 251 305 Eur, v priebehu roka bol tvorený predovšetkým účelovou dotáciou poskytnutou kapitolou MŠVVaŠ SR v objeme 611 934 Eur. Okrem toho bol v súlade so zákonom o VŠ tvorený zo školného vo výške 79 081 Eur. Čerpanie fondu za rok 2023 bolo vo výške 554 690 Eur. Zostatok fondu k 31.12.2023 bol 387 630 Eur.

Fond na podporu študentov so špecifickými potrebami: Stav fondu k 1.1.2023 bol 58 151 Eur, v priebehu roka bol tvorený z časti zisku, a to vo výške 893 Eur a účelovou dotáciou poskytnutou kapitolou MŠVVaŠ SR v objeme 21 807 Eur. Stav fondu k 31.12 2023 bol 80 851 Eur.

Ostatné fondy (dary) je fond tvorený z prostriedkov získaných na základe darovacích zmlúv, ktoré sú využívané v súlade s účelom ich určenia, spravidla pre konkrétne pracovisko univerzity a na vymedzený účel. Počiatočný stav fondu k 1.1.2023 bol 71 141 Eur. Tvorba fondu v roku 2023 bola vo výške 2 950 Eur a čerpanie bolo vo výške 4 658 Eur. Konečný stav k 31.12.2023 bol vo výške 69 433 Eur.

Sociálny fond tvorí UCM na základe *Zákona č. 152/1994 Z. z. o sociálnom fonde v znení neskorších predpisov*. Tvorbu fondu realizuje UCM v súlade s osobitným predpisom a uzatvorenou Kolektívnou zmluvou. Stav fondu k 1.1.2023 bol 34 447 Eur. V roku 2023 bol sociálny fond tvorený vo výške 106 708 Eur. Čerpanie fondu bolo vo výške 116 07 Eur, predovšetkým na regeneráciu pracovnej sily zamestnancov UCM, vo forme príspevku na zamestnanecké stravovanie a vo forme príspevku na dopravu. Konečný stav sociálneho fondu k 31.12.2023 bol vo výške 25 148 Eur.

(Stav a vývoj finančných fondov je uvedený v prílohovej časti – tabuľka č. 13).

5. ANALÝZA FINANČNÝCH TOKOV

Štruktúra a stav finančných prostriedkov na bankových účtoch UCM k 31.12.2023 je popísaná v prílohovej časti - tabuľka č. 16.

6. REKAPITULÁCIA ZÚČTOVANIA SO ŠTÁTNYM ROZPOČTOM

Zúčtovanie bežných dotácií: MŠVVaŠ SR poskytlo v roku 2023 UCM dotácie na bežné výdavky na programe 077 v celkovom objeme 15 257 147 Eur. UCM k 31. 12. 2022 vyčerpala zo zdroja 111 sumu 13 603 328,25 Eur. Zostatok bežnej dotácie k 31. 12. 2023 presunutej na zostatkový účet bol vo výške 1 654 053,97 Eur

Prostriedky z Plánu obnovy a odolnosti na zdrojoch 1P01 a 3P01 boli v celkovej čiastke 244 000 Eur, z toho 218 800 Eur bolo presunutých do roku 2024.

Zúčtovanie kapitálových dotácií: MŠVVaŠ SR poskytlo v roku 2023 UCM dotáciu na kapitálové výdavky na programe 077 v celkovom objeme 350 000 Eur. Zostatok kapitálovej dotácie k 31. 12. 2023 presunutej na zostatkový účet bol vo výške 350 000 Eur, nakoľko univerzita v roku 2023 dočerpávala kapitálovú dotáciu z predchádzajúceho roku.

7. ZÁVER

Hospodárenie UCM v roku 2023 možno hodnotiť pozitívne. Univerzita dosiahla kladný hospodársky výsledok tak v rámci hlavnej činnosti, ako i v podnikateľskej činnosti. UCM sa dlhodobo zameriava na rozvíjanie a optimalizáciu vnútorného systému zabezpečenia kvality hospodárenia v jej hlavných oblastiach, a to v oblasti vzdelávania a vedy. Z hľadiska získavania finančných zdrojov UCM aktívne využívala možnosť čerpania finančných prostriedkov z Európskej únie s cieľom prioritne zabezpečiť skvalitnenie vzdelávacieho procesu a základnú infraštruktúru pre vedu a výskum.
Snahou univerzity je aj naďalej zabezpečovať dodržiavanie hospodárnosti, efektívnosti, účinnosti a účelnosti pri hospodárení s finančnými prostriedkami pri všetkých činnostiach súvisiacich s poslaním a hlavnými úlohami UCM a zároveň zvyšovať a hľadať ďalšie možnosti nárastu nedotačných zdrojov všetkými súčasťami univerzity.

Trnava 25. mája 2024

PhDr. Marcel Behro kvestor Univerzity sv. Cyrila a Metoda v Trnave	prof. Mgr. Katarína Slobodová Nováková, PhD. rektorka Univerzity sv. Cyrila a Metoda v Trnave

TABUĽKOVÁ ČASŤ

Tabuľka č. 1:	Príjmy z dotácií verejnej vysokej škole zo štátneho rozpočtu z kapitoly MŠVVaŠ SR poskytnuté na základe Zmluvy o poskytnutí dotácie zo štátneho rozpočtu prostredníctvom rozpočtu Ministerstva školstva, vedy, výskumu a športu Slovenskej republiky na rok 2023 na programe 077
Tabuľka č. 2:	Príjmy verejnej vysokej školy v roku 2023 majúce charakter dotácie okrem príjmov z dotácií z kapitoly MŠVVaŠ SR a okrem štrukturálnych fondov EÚ
Tabuľka č. 3:	Výnosy verejnej vysokej školy v rokoch 2022 a 2023
Tabuľka č. 4:	Výnosy verejnej vysokej školy zo školného a z poplatkov spojených so štúdiom v rokoch 2022 a 2023
Tabuľka č. 5:	Náklady verejnej vysokej školy v rokoch 2022 a 2023
Tabuľka č. 6:	Zamestnanci a náklady na mzdy verejnej vysokej školy v roku 2023
Tabuľka č. 6a:	Zamestnanci a náklady na mzdy verejnej vysokej školy v roku 2023 – len ženy
Tabuľka č. 7:	Náklady verejnej vysokej školy na štipendiá interných doktorandov v roku 2023
Tabuľka č. 8:	Údaje o systéme sociálnej podpory - časť sociálne štipendiá (§ 96 zákona) za roky 2022 a 2023
Tabuľka č. 8a	Údaje o systéme sociálnej podpory – časť tehotenské štipendiá (§ 96b zákona) za roky 2022 a 2023
Tabuľka č. 9:	Údaje o systéme sociálnej podpory - časť výnosy a náklady študentských domovov (bez zmluvných zariadení) za roky 2022 a 2023
Tabuľka č. 10:	Údaje o systéme sociálnej podpory - časť výnosy a náklady študentských jedální za roky 2022 a 2023
Tabuľka č. 11:	Zdroje verejnej vysokej školy na obstaranie a technické zhodnotenie dlhodobého majetku v rokoch 2022 a 2023
Tabuľka č. 12:	Výdavky verejnej vysokej školy na obstaranie a technické zhodnotenie dlhodobého majetku v roku 2023
Tabuľka č. 13:	Stav a vývoj finančných fondov verejnej vysokej školy v rokoch 2022 a 2023
Tabuľka č. 14:	Príjmy verejnej vysokej školy z prostriedkov Plánu obnovy a odolnosti MŠVVaŠ SR a z iných kapitol v roku 2023
Tabuľka č. 15:	Príjmy verejnej vysokej školy v roku 2023 z rozvojových projektov na zmiernenie negatívnych dôsledkov vojny na Ukrajine
Tabuľka č. 16:	Štruktúra a stav finančných prostriedkov na bankových účtoch verejnej vysokej školy k 31. decembru 2023
Tabuľka č. 17:	Príjmy verejnej vysokej školy z prostriedkov EÚ a z prostriedkov na ich spolufinancovanie zo štátneho rozpočtu z kapitoly MŠVVaŠ SR a z iných kapitol štátneho rozpočtu v roku 2023
Tabuľka č. 18:	Príjmy z dotácií verejnej vysokej školy zo štátneho rozpočtu z kapitoly MŠVVaŠ SR poskytnuté mimo programu 077 a mimo príjmov z prostriedkov EÚ (zo štrukturálnych fondov) v roku 2023
Tabuľka č. 19:	Štipendiá z vlastných zdrojov podľa § 97 zákona v rokoch 2022 a 2023
Tabuľka č. 20:	Motivačné štipendiá v rokoch 2022 a 2023 (v zmysle § 96a zákona)
Tabuľka č. 20a:	Štipendiá z Plánu obnovy a odolnosti – POO (§ 94a zákona) za rok 2023
Tabuľka č. 20b:	Štipendiá z rozvojových projektov (RP) a iných zdrojov určené na zmiernenie negatívnych dôsledkov vojny na Ukrajine za rok 2023
Tabuľka č. 21:	Štruktúra účtu 384 - výnosy budúcich období v rokoch 2022 a 2023
Tabuľka č. 22:	Výnosy verejnej vysokej školy v roku 2023 v oblasti sociálnej podpory študentov
Tabuľka č. 23:	Náklady verejnej vysokej školy v roku 2023 v oblasti sociálnej podpory študentov
Tabuľka č. 24:	Príjmy a výdavky VVŠ určené na rozvojové projekty na podprograme 077 13 – Rozvoj vysokého školstva do roku 2022 a za roky 2022 a 2023

PRÍLOHOVÁ ČASŤ

- Súvaha k 31. 12. 2023
- Výkaz ziskov a strát k 31. 12. 2023
- Výkaz ziskov a strát len sociálna podpora študentov
- Poznámky k účtovnej závierke k 31. 12. 2023

	Obsah tabuľkovej prílohy výročnej správy o hospodárení verejnej vysokej školy za rok 2023
Vysvetlivky	Vysvetlivky k tabuľkám výročnej správy o hospodárení verejných vysokých škôl za rok 2023
Súvzťažnosti	Súvzťažnosti tabuliek výročnej správy o hospodárení verejných vysokých škôl za rok 2023
Kódy z CRŠ	Kódy z Centrálneho registra študentov
Tabuľka 1	Príjmy z dotácií verejnej vysokej škole zo štátneho rozpočtu z kapitoly MŠVVaŠ SR poskytnuté na základe Zmluvy o poskytnutí dotácie zo štátneho rozpočtu prostredníctvom rozpočtu Ministerstva školstva, vedy, výskumu a športu Slovenskej republiky*) na rok 2023 na programe 077
Tabuľka 2	Príjmy verejnej vysokej školy v roku 2023 majúce charakter dotácie okrem príjmov z dotácií z kapitoly MŠVVaŠ SR*) a okrem štrukturálnych fondov EÚ
Tabuľka 3	Výnosy verejnej vysokej školy v rokoch 2022 a 2023
Tabuľka 4	Výnosy verejnej vysokej školy zo školného a z poplatkov spojených so štúdiom v rokoch 2022 a 2023
Tabuľka 5	Náklady verejnej vysokej školy v rokoch 2022 a 2023
Tabuľka 6	Zamestnanci a náklady na mzdy verejnej vysokej školy v roku 2023
Tabuľka 6a	Zamestnanci a náklady na mzdy verejnej vysokej školy v roku 2023 - len ženy
Tabuľka 7	Náklady verejnej vysokej školy na štipendiá doktorandov v dennej forme štúdia v roku 2023
Tabuľka 8	Údaje o systéme sociálnej podpory - časť sociálne štipendiá (§ 96 zákona) za roky 2022 a 2023
Tabuľka 8a	Údaje o systéme sociálnej podpory - časť tehotenské štipendiá (§ 96 zákona) za roky 2022 a 2023
Tabuľka 9	Údaje o systéme sociálnej podpory - časť výnosy a náklady študentských domovov (bez zmluvných zariadení) za roky 2022 a 2023
Tabuľka 10	Údaje o systéme sociálnej podpory - časť výnosy a náklady študentských jedální za roky 2022 a 2023
Tabuľka 11	Zdroje verejnej vysokej školy na obstaranie a technické zhodnotenie dlhodobého majetku v rokoch 2022 a 2023
Tabuľka 12	Výdavky verejnej vysokej školy na obstaranie a technické zhodnotenie dlhodobého majetku v roku 2023
Tabuľka 13	Stav a vývoj finančných fondov verejnej vysokej školy v rokoch 2022 a 2023
Tabuľka 14	Príjmy verejnej vysokej školy z prostriedkov Plánu obnovy a odolnosti z kapitoly MŠVVaŠ SR a z iných kapitol v roku 2023
Tabuľka 15	Príjmy verejnej vysokej školy v roku 2023 z rozvojových projektov na zmiernenie negatívnych dôsledkov vojny na Ukrajine
Tabuľka 16	Štruktúra a stav finančných prostriedkov na bankových účtoch verejnej vysokej školy k 31. decembru 2023
Tabuľka 17	Príjmy verejnej vysokej školy z prostriedkov EÚ a z prostriedkov na ich spolufinancovanie zo štátneho rozpočtu v roku 2023
Tabuľka 18	Príjmy z dotácií verejnej vysokej škole zo štátneho rozpočtu z kapitoly MŠVVaŠ SR poskytnuté mimo programu 077 a mimo príjmov z prostriedkov EÚ (zo štrukturálnych fondov) v roku 2023
Tabuľka 19	Štipendiá z vlastných zdrojov podľa § 97 zákona v rokoch 2022 a 2023
Tabuľka 20	Motivačné štipendiá v rokoch 2022 a 2023 (v zmysle § 96a zákona)
Tabuľka 20a	Štipendiá z Plánu obnovy a odolnosti - POO (§ 94a zákona) za rok 2023
Tabuľka 20b	Štipendiá z rozvojových projektov (RP) a z iných zdrojov určené na zmiernenie negatívnych dôsledkov vojny na Ukrajine za rok 2023
Tabuľka 21	Štruktúra účtu 384 - výnosy budúcich období v rokoch 2022 a 2023
Tabuľka 22	Výnosy verejnej vysokej školy v roku 2023 v oblasti sociálnej podpory študentov
Tabuľka 23	Náklady verejnej vysokej školy v roku 2023 v oblasti sociálnej podpory študentov
Tabuľka 24	Príjmy a výdavky VVŠ určené na rozvojové projekty na podprograme 077 13 - Rozvoj vysokého školstva do roku 2022 a za roky 2022 a 2023

*) V tabuľkovej prílohe výročnej správy o hospodárení verejnej vysokej školy za rok 2023 sa používa pôvodný názov ministerstva, keďže sa výročná správa zostavuje za rok 2023 a v danom období ministerstvo používalo názov: Ministerstvo školstva, vedy, výskumu a športu SR, resp. skratka MŠVVaŠ SR

Zmeny tabuliek výročnej správy o hospodárení za rok 2023 v porovnaní s rokom 2022		
Všeobecná poznámka č. 1		v hlavičkách, vo vysvetlivkách a v súvzťažnostiach boli zmenené (aktualizované) roky, všetky zmeny vo vysvetlivkách a súvzťažnostiach sú vyznačené farebne, bol doplnený nový kód 27 v CRŠ
Tabuľka 1	príjmy z dotácie na základe dotačnej zmluvy, len 077, v roku 2023	bez zmien
Tabuľka 2	príjmy verejnej vysokej školy v roku 2023 majúce charakter dotácie	bez zmien
Tabuľka 3	výnosy VVŠ	Zmeny vyznačené v tabuľke červenou farbou: doplnené účty 602019, 602020 a 602021 + založené účty 602801-602806, doplnený účet 649027 - poplatky za materskú školu; doplnený účet 656600 - výnosy z použitia PF; doplnený účet 65900 - Zúčtovanie zákonných opravných položiek
Tabuľka 4	výnosy VVŠ zo školného a poplatkov	Zmeny vyznačené v tabuľke červenou farbou: doplnené účty 648007 Poplatky za ďalšie vzdelávanie, 648008 Poplatky za kvalifikačné skúšky, 648009 Popl.za doplňujúce skúšky, 648016 Prísp.na úhradu výdavkov zahraničných študent.DZS, 648018 Vložné na konferencie, semináre organ.fakultou, 648019 Samoplátci-doplnkoví pedag.štúdium pre absolventov, 648022 Poplatky za habilitačné konanie (§76 ods.9)
Tabuľka 5	náklady VVŠ	Zmeny vyznačené v tabuľke červenou farbou: doplnené účty 501058, 501515, účet 501513 nemajú v účtovom rozvrhu - vymazaný,doplnený účet 518057 - Počít.siete a prenosy údajov - refundácia a vymazaný z riadku 53, aby nebola duplicita, doplniť účet 518042 - Publikovanie, korektúry a grafické úpravy, vymazaný účet 518057, doplnený do r. 45, doplený účet 521014 - Zamestnanci mimo pracovný pomer, pridaný účet 549512 - Refundácia zahraničných štipendii, pridaný účet 556600 - Tvorba patentového fondu, úprava sumáru -r .97.
Tabuľka 6	náklady na mzdy	bez zmien
Tabuľka 6a	náklady na mzdy žien	bez zmien
Tabuľka 7	doktorandi a doktorandské štipendiá	bez zmien
Tabuľka 8	sociálne štipendiá	bez zmien
Tabuľka 8a	tehotenské štipendiá	bez zmien
Tabuľka 9	študentské domovy	bez zmien
Tabuľka 10	študentské jedálne	tabuľka príspevok na jedlo vo výške 1,40 eur do 30.6.2022 a vo výške 1,50 eur od 1.7.2022 a vo výške 1,50 eur na celý rok 2023, doplnené riadky 13 až 16
Tabuľka 11	zdroje obstarania a technického zhodnotenia majetku	bez zmien
Tabuľka 12	výdavky na obstaranie a technické zhodnotenie majetku	bez zmien
Tabuľka 13	finančné fondy	bez zmien
Tabuľka 14	Príjmy verejnej vysokej školy z prostriedkov Plánu obnovy a odolnosti v roku 2023	bez zmien
Tabuľka 15	Príjmy verejnej vysokej školy v roku 2023 z rozvojových projektov na zmiernenie negatívnych dôsledkov vojny na Ukrajine	Zmeny vyznačené červenou farbou: Príjmy VVŠ z kapitoly MŠVVaŠ SR v stĺpci A a Príjmy VVŠ z iných kapitol ako MŠVVaŠ SR v stĺpci B,
Tabuľka 16	stav bankových účtov	V tabuľke je doplnený riadok 2a - zostatkový účet VVŠ
Tabuľka 17	štrukturálne fondy EÚ	úprava názvu tabuľky
Tabuľka 18	dotácie mimo dotačnej zmluvy a mimo dotácií zo štrukturálnych fondov EÚ	bez zmien
Tabuľka 19	štipendiá z vlastných zdrojov	bez zmien
Tabuľka 20	motivačné štipendiá	bez zmien
Tabuľka 20a	Štipendiá z POO	doplnená tabuľka o zahraničných štipendistov a štipendistov vyplácaných z POO iných ako komponent 10 a o zostatky nevyčerpanej dotácie z minulého roka a časové rozlíšenie, doplnené riadky a stĺpce vyznačené červenou farbou
Tabuľka 20b	Štipendiá z rozvojových projektov (RP) a z iných zdrojov určené na zmiernenie negatívnych dôsledkov vojny na Ukrajine za rok 2023	doplnená tabuľka o zostatky nevyčerpanej dotácie z minulého roka a časové rozlíšenie, nové riadky vyznačené červeou farbou
Tabuľka 21	štruktúra účtu 384 - výnosy budúcich období	bez zmien
Tabuľka 22	výnosy verejnej vysokej školy v roku 2023 v oblasti sociálnej podpory študentov	Zmeny názvov účtov: 648 – Zákonné poplatky, 651- Tržby z predaja DNM a DHM, názov účtu podľa opatrenia MF SR: 662 – Prijaté príspevky od právnických osôb
Tabuľka 23	náklady verejnej vysokej školy v roku 2023 v oblasti sociálnej podpory študentov	bez zmien
Tabuľka 24	Príjmy a výdavky VVŠ určené na rozvojové projekty na podprograme 077 13 - Rozvoj vysokého školstva do roku 2022 a za roky 2022 a 2023	bez zmien

Vysvetlivky k tabuľkám výročnej správy o hospodárení verejnej vysokej školy za rok 2023	
Kód vysvetlivky	**Vysvetlivka**
SPOL_1	Vysvetlivky k tabuľkám sú organizované v dvoch stĺpcoch. **Prvý stĺpec** označený ako **"Kód vysvetlivky"** obsahuje označenie vysvetlivky, ktoré určuje, ku ktorej tabuľke a ku ktorej časti tabuľky sa vysvetlivka vzťahuje. Význam použitých kódov je illustrovaný na nasledovných príkladoch: **Príklad č. 1:** T1_R10 - vysvetlivka sa vzťahuje k tabuľke č.1, k riadku 10 **Príklad č. 2:** T1_R4:R8 - vysvetlivka sa vzťahuje k tabuľke č. 1, k riadkom 4 až 8 **Príklad č. 3:** T1_V1 - ide o všeobecnú vysvetlivku č. 1 k tabuľke č. 1 **Príklad č. 4:** T14_SA - vysvetlivka sa vzťahuje k tabuľke č. 14, k stĺpcu A **Príklad č. 5:** SPOL_1 - ide o vysvetlivku č. 1 platnú pre všetky tabuľky
SPOL_2	**Niektoré polia tabuliek sa počítajú alebo inak odvodzujú z iných polí. Tieto polia sú označené žltou farbou** a vysoká škola **ich nevyplňuje. Polia, ktoré je potrebné vyplniť, sú označené zelenou farbou. Polia, v ktorých nemôže byť žiadny údaj, sú označené X.**
SPOL_3	Ak nie je uvedené inak, všetky údaje o výške finančných prostriedkov z roku 2022 a 2023 sa uvádzajú **v eurách** s presnosťou na dve desatinné miesta. Dôvodom tohto pravidla je, aby pri sumarizácii nedochádzalo k väčším chybám zo zaokrúhľovania.
SPOL_4	**Vo všetkých predpísaných tabuľkách výročnej správy sa dodržiavajú nasledujúce konvencie:** ***a)*** Všetky riadky tabuliek, ktoré obsahujú údaje, sú číslované. Ak sa údaj v riadku vypočíta z údajov v iných riadkoch, je v riadku s vypočítaným údajom uvedený príslušný vzorec. ***b)*** Riadky tabuľky s hlavnými údajmi za sledovanú oblasť sú vyznačené tučným písmom. Ak v riadkoch nasledujúcich za takýmto riadkom je uvedený podrobnejší rozpis údaja, ktorý riadok obsahuje, je v riadku s hlavným údajom informácia, z ktorých riadkov sa daný hlavný údaj vypočíta. Riadky s rozpisom hlavného údaja začínajú znakom „-“ a sú vytlačené normálnym písmom (pozri napríklad riadky R2 až R5 v tabuľke č. 3). ***c)*** Ak je potrebné za riadkom s údajom uviesť, že tento údaj obsahuje v sebe nejaký čiastkový údaj (napríklad koľko z uvedeného objemu išlo na výskum a vývoj), uvedie sa v riadku za údajom „z toho“ a na ďalší riadok sa uvedie uvedený čiastkový údaj. Riadok s čiastkovým údajom začína znakom „-“ (pozri napríklad riadok R51 z tabuľky č. 3 alebo riadok R60 z tabuľky č. 5). ***d)*** Výraz „SUM(R1:R5)“ znamená „súčet riadkov R1 až R5“. ***e)*** Ak tabuľka obsahuje časť, o ktorej nie je dopredu známe, koľko bude mať riadkov, vkladané riadky sa označia číslom predchádzajúceho riadku a postupne písmenami a, b, c, ... (pozri napríklad riadky R15 a R15a v tabuľke č. 6). Pri vkladaní nového riadku je potrebné postupovať nasledovne: nastaviť kurzor na voľný riadok za riadok končiaci sa písmenom, napr. 2a, cez hlavné menu vložiť riadok, resp. viac riadkov. Údaje doplnené do takto vloženého riadku sa automaticky prenesú do sumárneho riadku (riadok 2). Vložené riadky označte nasledujúcimi písmenami abecedy napr. 2b, 2c. ***f)*** V poliach tabuliek, ktoré sa nevypĺňajú, je uvedený znak „X“.
SPOL_5	Ak položke požadovanej v tabuľke zodpovedá podľa predpísanej analytickej evidencie na príslušnom syntetickom účte nejaký špecifický kód (napríklad kód ekonomickej klasifikácie), uvedie sa tento kód za názvom položky.
T1_V1	**Tabuľka č. 1 poskytuje informácie o celkovom objeme a programovej štruktúre príjmov na základe Zmluvy o poskytnutí dotácií zo štátneho rozpočtu prostredníctvom kapitoly MŠVVaŠ na programe 077 na zdroji 111. Dotácie programov 021, 05T, 06K, resp. programov zo štrukturálnych fondov EÚ <u>nie sú</u> súčasťou tejto zmluvy.**
T1_R1:R15	V riadku 1 až 15 sa uvádzajú príjmy na programe 077 podľa programovej štruktúry na rok 2023.
T1_R12 a T1_R13	V R_12 sa uvádza **skutočne poskytnutá** dotácia na **sociálne a tehotenské** štipendiá (spolu) a v R_13 sa uvádza skutočne poskytnutá dotácia **motivačné** štipendiá.
T2_V1	**Tabuľka č. 2 poskytuje informácie o celkovom objeme a štruktúre príjmov z dotácií alebo príjmov majúcich charakter dotácií, ktoré neboli poskytnuté z kapitoly MŠVVaŠ SR. Uvedú sa tu aj dotácie z rozpočtovej kapitoly Úrad vlády SR určené na riešenie projektov v rámci Finančného mechanizmu EHP a Nórskeho finančného mechanizmu.**
T2_R1, R1a,...	V riadku 1 uvedie vysoká škola celkový objem príjmov z dotácií zo štátneho rozpočtu poskytnutých z iných kapitol ako je kapitola MŠVVaŠ SR. V riadkoch 1a ... rozpíše podrobnejšie jednotlivé druhy týchto dotácií. Príklady: 1. dotácie z iných kapitol, 2. dotácie z APVV pre VVŠ ako spoluriešiteľa, resp.dotácie, ak hlavným riešiteľom je iná právnická osoba ako VVŠ.
T2_R2, R2a...	V riadku 2 uvedie vysoká škola celkový objem príjmov z dotácií z rozpočtu obcí a VÚC. V riadkoch R2a ... rozpíše podrobnejšie jednotlivé druhy týchto dotácií, každú na osobitný riadok.
T2_R3, R3a...	V riadku 3 uvedie vysoká škola celkový objem ostatných príjmov z domácich zdrojov majúcich charakter dotácií. V riadkoch 3a ... rozpíše podrobnejšie jednotlivé druhy týchto príjmov. Patrí sem aj dotácia z Úradu vlády SR na projekty riešené v rámci Finančného mechanizmu EHP a Nórskeho finančného mechanizmu.
T2_R4, R4a...	V riadku 4 uvedie vysoká škola celkový objem príjmov **zo zahraničných zdrojov (zo zahraničných účtov)** majúcich charakter dotácií. V riadkoch 4a ... rozpíše podrobnejšie jednotlivé druhy týchto príjmov. Príklady: 1. príjmy zo zahraničných grantov v rámci 8.,7. RP, 2. príjmy na riešenie výskumných projektov v rámci programu napr.COST, 3. príjmy v rámci spolupráce s inými zahraničnými univerzitami.

T2_R5	Je súčtom príjmov VVŠ majúcich charakter dotácií okrem dotácií z kapitoly MŠVVaŠ SR.
T3_V1	**Tabuľka č. 3 poskytuje informácie o objeme a štruktúre výnosov verejnej vysokej školy v rokoch 2022 a 2023. Osobitne sa uvedie prehľad o výnosoch v <u>hlavnej</u> činnosti a osobitne prehľad o výnosoch v <u>podnikateľskej</u> činnosti.**
T3_V2	**Údaje vychádzajú z platného analytického členenia účtov na rok 2023. Ak vysoká škola používa na niektoré položky nákladov viac analytických účtov (napr.ak analyticky rozlišuje náklady, ktoré budú refundované príp.refakturované) uvedie sa v príslušnom riadku stav všetkých účtov prislúchajúcich k príslušnej vecnej položke.**
T4_V1	**Tabuľka č. 4 poskytuje informácie o výnosoch verejnej vysokej školy zo školného a z poplatkov spojených so štúdiom. Požadované údaje sa dotýkajú hlavnej činnosti vysokej školy.**
T4_R2	**Vysoká škola uvedie v samostatnom riadku objem výnosov zo školného za súbežné štúdium v dennej forme.**
T4_R3	**Vysoká škola uvedie v samostatnom riadku objem výnosov zo školného za prekročenie štandardnej dĺžky štúdia v dennej forme.**
T4_R4	**Vysoká škola uvedie v samostatnom riadku objem výnosov za štúdium v cudzom jazyku.**
T4_R5	**Vysoká škola uvedie v samostatnom riadku objem výnosov zo školného za štúdium v externej forme štúdia.**
T4_R13	**Minimálna výška prídelu do štipendijného fondu v rokoch 2022 a 2023 je 20 % príjmov zo školného.**
T4_R14	**Návrh na prídel do štipendijného fondu na základe rozhodnutia VVŠ, ktorý sa musí rovnať minimálne objemu z riadku R13.**
T5_V1	**Tabuľka č. 5 poskytuje informácie o objeme a štruktúre nákladov verejnej vysokej školy v rokoch 2022 a 2023. Osobitne sa uvedie prehľad o nákladoch v <u>hlavnej</u> činnosti a osobitne prehľad o nákladoch v <u>podnikateľskej</u> činnosti.**
T5_V2	**Údaje vychádzajú z platného analytického členenia účtov na rok 2023. Ak vysoká škola používa na niektoré položky nákladov viac analytických účtov (napr.ak analyticky rozlišuje náklady, ktoré budú refundované príp.refakturované) uvedie sa v príslušnom riadku stav všetkých účtov prislúchajúcich k príslušnej vecnej položke (napr.v riadku 15 sa okrem stavu účtu 502 001 uvedie aj stav účtu 502 051).**
T6_V1	**Tabuľka č. 6 poskytuje informácie o počte a štruktúre zamestnancov a objeme nákladov na mzdy verejnej vysokej školy (bez odvodov).**
T6_V2	Údaje v celej tabuľke č.6 musia byť zhodné s údajmi uvedenými vo výkaze o práci vysokých škôl a ostatných organizácií priamo riadených MŠVVaŠ SR Škol (MŠ SR) 2-04. Pre účely výpočtu počtu zamestnancov bola použitá metóda - Priemerný evidenčný počet zamestnancov - prepočítaný počet - je aritmetickým priemerom denných evidenčných počtov zamestnancov za sledované obdobie prepočítaných na plnú zamestnanosť podľa dĺžky pracovných úväzkov zamestnancov, resp. podľa skutočne odpracovaných hodín. U zamestnancov, ktorí vykonávajú v organizácii činnosť v ďalšom pracovnom pomere, sa výpočet priemerného evidenčného počtu zamestnancov prepočítaného na plne zamestnaných skladá z dvoch častí : - prvýkrát sa započítavajú do evidenčného počtu zamestnancov vo fyzických osobách s plným týždenným pracovným časom, ktorý sa rovná ich prepočítanému počtu, a to pracovným úväzkom v hlavnom zamestnaní; - druhýkrát sa započítavajú do evidenčného počtu zamestnancov prepočítaného, a to svojím pracovným úväzkom v ďalšom pracovnom pomere. Do evidenčného počtu zamestnancov prepočítaného sa títo zamestnanci započítavajú dvakrát na rozdiel od evidenčného počtu zamestnancov vo fyzických osobách, v ktorom sú započítaní iba raz.
T6_R2:R6	V riadkoch 2 až 6 uvedie vysoká škola vysokoškolských učiteľov zaradených vo <u>funkciách</u> profesor (vrátane hosťujúcich profesorov), docent, odborný asistent, asistent a lektor.
T6_R7	Medzi odborných zamestnancov sa zaraďujú: a) zo zamestnancov zaradených na katedrách resp. ústavoch všetci nepedagogickí zamestnanci s výnimkou administratívnych zamestnancov (sekretárok) b) zamestnanci výpočtových stredísk, edičných stredísk, knižníc, botanických záhrad, odborných dielní a iných odborných pracovísk s výnimkou administratívnych zamestnancov (sekretárok).
T6_R10, R11	Zamestnanci centrálnej administratívy predstavovaní zamestnancami zaradenými na rektorátoch a dekanátoch (s výnimkou prevádzkových zamestnancov zaradených v týchto útvaroch).
T6_R12	Administratívni zamestnanci na pracoviskách (sekretárky).
T6_R15	Sumárny riadok osobitne financovaných súčastí verejnej vysokej školy (špecifiká).
T6_R15a....	V týchto riadkoch uvedie verejná vysoká škola všetky osobitne financované súčasti (špecifiká), každú na osobitný riadok.
T6_SA, SB, SC	V stĺpcoch A, B, C uvedie vysoká škola priemerný evidenčný prepočítaný počet zamestnancov za rok 2023 platených zo zdrojov podľa hlavičky stĺpca. Zamestnanec sa započítava do tohto počtu proporcionálne k objemu mzdových prostriedkov pokrytých z príslušného zdroja. Príklad: Ak 75 % mzdových prostriedkov zamestnanca je zo štátneho rozpočtu a 25 % z iných zdrojov, započítava sa zamestnanec do počtu uvedeného v stĺpci A hodnotou 0,75 a do počtu v stĺpci C hodnotou 0,25.
T6_SB	V stĺpci B uvedie vysoká škola priemerný evidenčný prepočítaný počet zamestnancov za rok 2023 platených z dotácie MŠVVaŠ SR, t.j. z prostriedkov uvedených v stĺpci F.
T6_SC	V stĺpci C uvedie vysoká škola priemerný evidenčný prepočítaný počet zamestnancov za rok 2023 platených z iných zdrojov, t. j. z prostriedkov uvedených v stĺpci G. Príklad: Zamestnanci platení z podnikateľskej činnosti.
T6_SE	V stĺpci E uvedie vysoká škola objem nákladov na mzdy krytých zo štátneho rozpočtu (kód zdroja 111, 116x, 115x, 13xx, resp. kódy ďalších štrukturálnych fondov, prostredníctvom ktorých verejné vysoké školy čerpajú finančné prostriedky a ostatných zdrojov štátneho rozpočtu vykazovaných od riadku 0132 až po 0145 štatistického výkazu Škol (MŠ SR) 2-04).

T6_SF	V stĺpci F uvedie vysoká škola osobitne zo stĺpca E objem nákladov na mzdy krytých z kapitoly MŠVVaŠ SR poskytnutých prostredníctvom dotačnej zmluvy.
T6_SG	V stĺpci G uvedie vysoká škola objem nákladov na mzdy krytých z iných zdrojov ako je štátny rozpočet.
T6a_V1	**Tabuľka č. 6a poskytuje informácie o počte a štruktúre žien a objeme nákladov na mzdy verejnej vysokej školy (bez odvodov).**
T7_V1	**Tabuľka č. 7 poskytuje informácie o počte osobomesiacov doktorandov v dennej forme štúdia, o nákladoch vysokej školy na štipendiá doktorandov.**
T8_V1	**Tabuľka č. 8 poskytuje informácie o príjmoch a výdavkoch (cash) na sociálne štipendiá zo štátneho rozpočtu podľa § 96 zákona a o počte študentov poberajúcich sociálne štipendiá.**
T8_R1	V stĺpci SA, resp. SC sa uvedú výdavky z dotácie na sociálne štipendiá poskytnuté študentom v danom kalendárnom roku, uvedené v Centrálnom registri študentov pod kódom 1.
T8_R5	V stĺpci SA, resp. SC sa uvedú príjmy z dotácie na sociálne štipendiá poskytnuté prostredníctvom kapitoly MŠVVaŠ SR na základe dotačnej zmluvy v danom kalendárnom roku.
T8a_V1	**Tabuľka č. 8a poskytuje informácie o príjmoch a výdavkoch (cash) na tehotenské štipendiá zo štátneho rozpočtu podľa § 96b zákona a o počte študentiek poberajúcich tehotenské štipendiá.**
T8a_R1	V stĺpci SA, resp. SC sa uvedú výdavky z dotácie na tehotenské štipendiá poskytnuté študentom v danom kalendárnom roku, uvedené v Centrálnom registri študentov pod kódom 21.
T8a_R5	V stĺpci SA, resp. SC sa uvedú príjmy z dotácie na tehotenské štipendiá poskytnuté prostredníctvom kapitoly MŠVVaŠ SR na základe dotačnej zmluvy v danom kalendárnom roku.
T9_V1	**Tabuľka č. 9 poskytuje informácie o výnosoch a nákladoch študentských domovov bez zmluvných zariadení, bez výnosov a nákladov v rámci podnikateľskej činnosti, teda uvádzajú sa len výnosy a náklady súvisiace s ubytovaním študentov, informácie o lôžkovej kapacite študentských domovov a o počte ubytovaných študentov (vrátane doktorandov) a o priemerných nákladoch na študenta.**
T9_R1_SC_SD	Uvedie sa projektovaná lôžková kapacita ŠD, nie počet ubytovaných študentov v danom roku.
T9_R2	Uvedie sa rozsah ubytovania študentov v osobomesiacoch. Napríklad, študent, ktorý býval v študentskom domove 10 mesiacov, prispeje do počtu osobomesiacov údajom 10.
T9_R6_SA_AB	V prípade, že časť dotácie škola posúva na zmluvné zariadenia, uveďte objem posunutej dotácie do poznámky pod tabuľkou.
T10_V1	**Tabuľka č. 10 poskytuje informácie o počte vydaných jedál a o nákladoch a výnosoch študentských jedální vrátane nákladov na stravovanie v zmluvných zariadeniach. Uvádzajú sa len výnosy a náklady súvisiace so stravovaním študentov.**
T10_V2	**V prípade zmluvného zariadenia sa uvádzajú len výnosy a náklady na stravovanie študentov, ktoré prechádzajú účtovníctvom vysokej školy.**
T10_V3	**Príspevok na jedno jedlo zo štátneho rozpočtu bol v roku 2023 vo výške 1,50 eur.**
T10_R6_SA	V stĺpci A uvedie vysoká škola nevyčerpanú dotáciu (+)/nedoplatok dotácie (-) na stravu študentov k 31. 12. príslušného kalendárneho roka.
T10_R10	Uveďte **len náklady na jedlá** vydané študentom v kalendárnom roku **vo vlastných jedálňach a stravovacích zariadeniach**.
T10_R13	Uveďte počet vydaných jedál študentom v kalendárnom roku **spolu vo vlastných jedálňach a stravovacích zariadeniach**.
T10_R14	Uveďte počet vydaných jedál študentom v kalendárnom roku **spolu v prenajatých stravovacích zariadeniach**.
T11_V1	**Tabuľka č. 11 poskytuje informácie o objeme a štruktúre finančných zdrojov verejnej vysokej školy na obstarávanie a technické zhodnotenie dlhodobého majetku. Tabuľka neposkytuje informácie o tom, či má vysoká škola krytý fond reprodukcie.**
R11_R3	Uvedie sa tvorba fondu reprodukcie v zmysle § 16a ods. 8 zákona č. 131/2002 Z. z.o vysokých školách v znení neskorších predpisov, t. j. z kreditných úrokov, kurzových ziskov.
T11_R10	Uvedie sa objem prijatej kapitálovej dotácie z rozpočtu kapitoly MŠVVaŠ SR a z iných rozpočtových kapitol v roku 2023 zo zdroja 111 (kapitálová dotácia, ktorá bola verejnej vysokej škole poukázaná na účet (cash) v sledovanom období, účet 346 002 - strana DAL)
T11_R10a	Uvedie sa objem prijatej kapitálovej dotácie z prostriedkov EÚ vrátane spolufinancovania (účty 346005 – 346008 strana DAL, napr. zdroje 11S1, 11S2, 11T1, 11T2, (všetky zdroje EŠF na ktorých VVŠ účtuje, aj všetky analytické účty) okrem 11E1, 11E2, 11E3, 11E4 a 121 – viď riadok 13).
T11_R11	Uvedie sa zostatok kapitálovej dotácie na obstaranie a technické zhodnotenie dlhodobého majetku (nevyčerpané finančné prostriedky k 31. 12. 2022 (stĺpec SA v R11), resp. k 31. 12. 2023 (stĺpec SB v R11) na zdrojoch 131x (131K, 131L), 13S1, 13S2, 13T1, 13T2.....(zostatky zo ŠR aj zo ŠF).
T11_R13	Uvedie sa objem na obstaranie a technické zhodnotenie dlhodobého majetku z iných zdrojov v danom roku vrátane zostatkov na týchto zdrojoch (patria sem aj prostriedky zo zdroja 11E1, 11E2 - Finančný mechanizmus EHP; 11E3, 11E4 - Nórsky finančný mechanizmus a 121 - Všeobecná pokladničná správa vrátane ich zostatkov z predchádzajúcich rokov).
T12_V1	**Tabuľka č. 12 poskytuje informácie o štruktúre a objeme výdavkov, ktoré verejná vysoká škola použila na obstaranie a technické zhodnotenie dlhodobého majetku v roku 2023.**
T12_SA	V stĺpci A uvádzajte pre KV (príjem na 322 001)**.**
T12_R5:R10	V týchto riadkoch sa uvedú sumy zodpovedajúce čerpaniu podľa štandardných podpoložiek položky 713 ekonomickej klasifikácie.
T12_SE	Výdavky na obstaranie majetku kryté v priebehu roku 2023 z úveru. Pri čerpaní týchto prostriedkov uviesť v komentári aj rok získania úveru.
T12_R16	V tomto riadku uvádzajte všetky ďalšie výdavky nezaradené v predchádzajúcich riadkoch.
T13_V1	**Tabuľka č. 13 poskytuje informácie o stave a vývoji finančných fondov verejnej vysokej školy v rokoch 2022 a 2023.**

T13_V2	T13_SG(SH) uvádzajte tvorbu fondu podľa §16a bod d) zákona 131/2002 Z. z., t.j. fondu na podporu štúdia študentov so špecifickými potrebami.
T13_R1	Stav fondu k 1. 1. kalendárneho roku v R1 sa rovná stavu fondu k 31.12. predchádzajúceho roku v R12.
T13_R13	V prípade, že má verejná vysoká škola vytvorený na krytie fondu osobitný bankový účet, uvedie sa stav tohto účtu. Vytváranie osobitných bankových účtov na krytie fondov nie je povinné, ale prevažne sa vytvára osobitný účet pre fond reprodukcie.
T13_SG(SH)	Uvedú sa sumárne stavy ostatných fondov, ktoré vysoká škola vytvorila za roky 2022 a 2023 v zmysle §16a ods. 1 zákona č. 131/2002 Z. z. o vysokých školách v znení neskorších predpisov.
T13_R11_SE(SF)	V tomto riadku uvádzajte len čerpanie sociálnych štipendií a motivačných štipendií z dotácie a z vlastných zdrojov. Táto hodnota musí byť započítaná v tvorbe fondu a tiež uvedená v T19_R1.
T14_V1	Tabuľka č. 14 obsahuje informácie o celkovom objeme príjmov z dotácií, poskytnutých verejnej vysokej škole v roku 2023 z prostriedkov Plánu obnovy a odolnosti - POO. Osobitne sa sledujú dotácie, poskytnuté z MŠVVaŠ SR a osobitne dotácie z iných zdrojov POO.
T15_V1	Tabuľka č. 15 poskytuje informácie o celkovom objeme príjmov z dotácií, poskytnutých verejnej vysokej škole v roku 2023 z rozvojových prostriedkov za účelom zmiernenia negatívnych dôsledkov vojny na Ukrajine.
T16_V1	**Tabuľka č. 16 poskytuje informácie o objeme a štruktúre finančných prostriedkov na bankových účtoch verejnej vysokej školy k 31. 12. 2023 v členení podľa jednotlivých skupín účtov. Celkový objem finančných prostriedkov za všetky účty v Štátnej pokladnici musí byť v súlade s údajmi, ktoré vykazuje Štátna pokladnica za každého klienta ŠP osobitne. V stĺpci C vysoká škola uvedie čísla všetkých účtov v tvare IBAN.**
T16_V2	Stavy na devízových účtoch je potrebné uvádzať v eurách.
T16_R1	Tento riadok udáva celkový objem finančných prostriedkov na bankových účtoch v Štátnej pokladnici.
T16_R2	Dotačný účet VVŠ, na ktorý MŠVVaŠ SR poskytuje dotáciu.
T16_R2:R16	Verejná vysoká škola tu uvedie stavy na jednotlivých účtoch.
T16_R3	Verejná vysoká škola tu uvedie stavy na bežných účtoch neuvedených v riadkoch R4:R6.
T16_R16	Verejná vysoká škola tu uvedie stavy na účtoch, na ktoré uchádzači počas procesu verejného obstarávania vkladajú finančnú zábezpeku.
T16_ R17	V tomto riadku uvedie verejná vysoká škola všetky ostatné stavy na bankových účtov v Štátnej pokladnici, ktoré neboli zaradené ani do jednej skupiny účtov.
T16_R18	Ak má verejná vysoká škola zriadené účty aj mimo Štátnu pokladnicu (napr. dobiehajúce účty na riešenie zahraničných výskumných projektov), uvedie súhrnný údaj o nich v tomto riadku. V komentári uvedie podrobnejšiu charakteristiku týchto účtov.
T16_R19	Ak má VVŠ finančné prostriedky zaúčtované na účte 261 - peniaze na ceste, uvedie ich v tomto riadku: z dôvodu kontroly stavu na bankových účtoch k 31.12.2023 na údaje zo súvahy.
T17_V1	**Tabuľka č. 17 obsahuje informácie o celkovom objeme príjmov z dotácií, poskytnutých verejnej vysokej škole v roku 2023 z prostriedkov EÚ (štrukturálnych fondov), vrátane spolufinancovania zo štátneho rozpočtu. Osobitne sa sledujú dotácie, poskytnuté z MŠVVaŠ SR a osobitne dotácie z iných kapitol štátneho rozpočtu.**
T17_R15	Ak VVŠ obdržala finančné prostriedky aj z inej kapitoly štátneho rozpočtu, uvádzajú sa osobitne. Tieto dotácie sa evidujú na zdrojoch podľa platnej rozpočtovej klasifikácie na rok 2023 a nie sú súčasťou dotácií, vykazovaných v T2_R1. Pri dotáciách z MŠVVaŠ SR nevymenované, ale používané zdroje uveďte do riadkov R23a a nasledujúcich.
T18_V1	**Tabuľka č. 18 obsahuje informácie o celkovom objeme príjmov z dotácií poskytnutých verejnej vysokej škole z kapitoly MŠVVaŠ SR** mimo programu 077, t. j. mimo Zmluvy o poskytnutí dotácie zo štátneho rozpočtu prostredníctvom rozpočtu MŠVVaŠ SR na rok 2023 a mimo príjmov z prostriedkov EÚ a to**:** 1) na riešenie projektov výskumu a vývoja v rámci programu 06K, 2) na zabezpečenie mobilít v súlade s medzinárodnými zmluvami, vrátane štipendií pre zahraničných štipendistov (prvok 021 02 03 a podprogram 05T 08). Tieto druhy dotácie sú poskytnuté na základe osobitných zmlúv MŠVVaŠ SR, resp. APVV a mimo príjmov z prostriedkov EÚ v roku 2023.
T19_V1	**Tabuľka č.19 poskytuje informácie o objeme a štruktúre štipendií vyplácaných verejnou vysokou školou z vlastných zdrojov podľa § 97 zákona. Neobsahuje údaje o "normálnych" štipendiách vyplatených doktorandom (t.j. podľa §54, ods.18 zákona).**
T19_V2	**Tabuľka č.19 poskytuje informácie o objeme a štruktúre mot. štipendií vyplácaných verejnou vysokou školou z vlastných zdrojov uvedených v Centrálnom registri študentov s kódom 9.**
T20_V1	**Tabuľka č. 20 poskytuje informácie o príjmoch a výdavkoch vysokej školy na motivačné štipendiá a o počte študentov, ktorí ich poberajú v zmysle § 96a zákona.**
T20a_V1	Tabuľka č. 20a: obsahuje informácie o príjmoch a výdavkoch verejnej vysokej školy na štipendiá v roku 2023 z prostriedkov Plánu obnovy a odolnosti - POO. Osobitne sa sledujú dotácie, poskytnuté z MŠVVaŠ SR a osobitne dotácie z iných zdrojov POO. Rozdelenie sa týka štipendií poskytnutých vysokou školou na talentovaných študentov, na znevýhodnených študentov, zahraničných študentov a iných štipendií z POO.
T20b_V1	Tabuľka č. 20b: obsahuje informácie o príjmoch a výdavkoch verejnej vysokej školy na štipendiá z rozvojových projektov a z iných zdrojov mimo kapitolu MŠVVaŠ SR poskytnutých študentom za účelom zmiernenia negatívnych dôsledkov vojny na Ukrajine za rok 2023.
T21_V1	**Tabuľka č. 21 poskytuje informácie o štruktúre účtu 384 - výnosy budúcich období. Bilancia je realizovaná v členení na zvyšok prijatej kapitálovej dotácie zo štátneho rozpočtu a z prostriedkov EÚ používanej na kompenzáciu odpisov majetku z nej obstaraného, nevyčerpanú bežnú dotáciu na aktivity budúcich období a na finančné prostriedky zo zahraničných projektov na budúce aktivity.**

T22_V1	**Tabuľka č. 22 poskytuje informácie o výkaze ziskov a strát sumár za VVŠ za oblasť sociálnej podpory študentov** časť **"Výnosy".** Údaje sa uvádzajú s presnosťou na dve desatinné miesta.
T23_V1	**Tabuľka č. 23 poskytuje informácie o výkaze ziskov a strát sumár za VVŠ za oblasť sociálnej podpory študentov** časť **"Náklady".** Údaje sa uvádzajú s presnosťou na dve desatinné miesta.

Súvzťažnosti medzi tabuľkami výročnej správy o hospodárení verejnej vysokej školy za rok 2023			
Kód vysvetlivky	**Kontrola**	**Poznámky**	
T1_V1	T1 = **dotačná zmluva na 2023**	Bežná a kapitálová dotácia je kontrolovaná na Zmluvu o poskytnutí dotácií zo štátneho rozpočtu prostredníctvom kapitoly MŠVVaŠ (ďalej len "dotačná zmluva") a jej dodatkov na rok 2023 na programe 077.	
T2_V1	T2	Údaje v T2 nie je možné odkontrolovať na údaje z výkazníctva ani na údaje v iných tabuľkách, nakoľko ide o údaje účtované na rôznych účtoch (účty 691, 649). Príjmy zo zahraničia majúce charakter dotácie majú obsahovať aj údaje z výskumných, resp. vzdelávacích projektov, ktoré sú podkladom k rozpisu metodiky bežnej dotácie pre VVŠ na kalendárny rok. V R4a... je potrebné uviesť príjmy zo zahraničia (zo zahraničných účtov) a k nim príslušné hodnoty. Neuvádzajú sa tu dotácie, ktoré VVŠ obdržala zo štrukturálnych fondov prostredníctvom iných kapitol štátneho rozpočtu, napr. MPSVaR SR (tieto údaje patria do T17) a dotácie **z APVV pre VVŠ ako hlavného riešiteľa (údaje patria do T18). Do tejto tabuľky sa uvádzajú dotácie z APVV pre VVŠ ako spoluriešiteľa, resp.dotácie, ak hlavným riešiteľom je iná právnická osoba ako VVŠ. Nepatria sem prostriedky na zahraničné mobility na 05T 08 a 021 02 03.**	
T2_R1	T2_R3	Uvedie sa dotácia z **Úradu vlády SR (na R3),** poskytnutá na riešenie projektov v rámci **Finančného mechanizmu EHP** a **Nórskeho finančného mechanizmu**. Údaje budú kontrolované na hodnoty z výkazníctva - bežné a kapitálové výdavky evidované na zdrojoch 11E1, 11E2, 11E3, 11E4 a 121.	
T3_V1	T3_R20_SA (SC) = T4_R1_SA (SB), T3_R32_SA (SC) = T4_R12_SA (SB)	Výnosy sú kontrolované na údaje z výkazníctva - výkaz ziskov a strát, časť **výnosy**. Údaje v T3 z roku 2023 a údaje z roku 2022 sa uvádzajú v eurách s presnosťou na dve desatinné miestá (*pričom zobrazenie tabuliek je nastavené na Eur)* . Výnosy zo školného, resp. z poplatkov spojených so štúdiom za hlavnú činnosť v T3_R20, R32 sa taktiež kontrolujú na T4_R1_SB a T4_R12_SB.	
T4_V1	T4_R1_SA(SB) = T3_R20_SA(SC), T4_R12_SA(SB) = T3_R32_SA(SC) T4_R21_SA(SB) = T13_R9_SE(SF) T4_R21_SB = T22_R57_SB	Údaje v T4 sú kontrolované na údaje z T3, a to na výnosy z hlavnej činnosti - školné (T3_R20), poplatky spojené so štúdiom (T3_R32). Údaj v R21 - návrh na prídel do štipendijného fondu musí byť minimálne vo výške vykazovanom na riadku R20 - základ pre prídel do štipendijného fondu.	
T5_V1	T5_R56_SC+SD >=< T6_R18_SH T5_R78_(SC+SD) = T7_R1_SC T5_R82_SC = T19_R1_SC	Náklady sú kontrolované na údaje z výkazníctva - výkaz ziskov a strát, časť **náklady**. Obdobne ako pri T3 sa údaje z roku 2022 a údaje z roku 2023 uvádzajú v eurách s presnosťou na dve desatinné miestá *(pričom zobrazenie tabuliek je nastavené na Eur).* Za oblasť **miezd** sú údaje za rok 2023 - účet 521 (R55) v T5 kontrolované na výkazníctvo, časť náklady a údaje v T5_R56_(SC + SD) na T6_R18_SH. Rozdiel medzi údajom v T6_R18_SH a údajmi v T5_R56_SC+SD (Mzdy) môže o.i. tvoriť výška nákladov za nevyčerpané dovolenky. Štipendiá doktorandov z T5_R78_SC+SD sa kontrolujú na údaje z T7_R1_SC. Štipendiá z vlastných zdrojov z T5_R82_SC sa kontrolujú na údaje v T19_R1_SC.	
T5_V2	T5_R88-R93	Údaje v T5 sú rozšírené o tvorbu fondov.	
T5_V3	T5_R91_(SA+SB) = T13_R5_SC T5_R91_(SC+SD) = T13_R5_SD	Náklady sú kontrolované na údaje z výkazníctva - tvorba fondu z likvidovaného / predaného majetku**.**	
T6_V1	T6_R1..R6, R7, R9, R13, R14, R16, R17 = Škol 2-04 za 2023, T6_R15a.. = dotačná zmluva na 2023, špecifiká	Údaje v riadkoch R1:R6, R7, R9, R13, R14, R16, R17 sú kontrolované s údajmi v štatistickom výkaze Škol (MŠ SR) 2-04 za rok 2023 . Údaje v riadkoch 15a ... (špecifiká) sú kontrolované na rozpis dotácie v roku 2023. Rozdiel medzi údajom v T6_R18_SH a údajmi v T5_R56_SC+SD (Mzdy) je potrebné vyčísliť a s komentárom uviesť v poznámke pod tabuľkou T6.	
T7_V1	T7_R1_SC = T5_R78_(SC +SD)	Údaje v R1_SC za rok 2023 sú kontrolované na T5_R78_SC + SD**.**	
T8_R5	T8_R5_SA (SC)+T8a_R5_SA (SC) = dotačná zmluva na rok 2022 (2023), prvok 077 15 01 - účelové prostriedky na sociálne a tehotenské štipendiá	Údaje sú kontrolované na dotačné zmluvy a na účelovú dotáciu na rok 2022, 2023. Za rok 2023 na T1_R12_SA. Údaje v T8_R1_SC by sa mali rovnať údajom z CRŠ kód 1.	
T8_V1	T8_R5_SC+T8a_R5_SC = T1_R12_SA T8_R4_SC = zostatok k 31.12.2022 T8_R6_SA = T8_R4_SC T8_R1_SA (SC) ≤ T13_R11_SE (SF)	Údaj v T8_R4_SA predstavuje zostatok nevyčerpanej dotácie z predchádzajúceho roka, t. j. k 31. 12. 2022. Údaj v T8_R6_SA (SC)+T8a_R6_SA (SC) predstavuje zostatok nevyčerpanej dotácie k 31. 12. príslušného roka (2022, resp. 2023) a ich hodnoty sa vypočítajú z ostatných uvedených údajov. Zostatok nevyčerpanej dotácie k 31.12.2022 je totožný s údajmi vykazovanými v tabuľke T8 výročnej správy za rok 2022.	

T8a_V1	T8a_R5_SC+T8_R5_SC = dotačná zmluva na rok 2023 T8a_R1_SA (SC) ≤ T13_R11_SE (SF)	Údaj v T8_R6_SC+T8a_R6_SC predstavuje zostatok nevyčerpanej dotácie z predchádzajúceho roka, t. j. k 31. 12. 2023. Údaje v T8a_R1_SC by sa mal rovnať údajom z CRŠ kód 21.	

T9_V1	T9_R1 = štatistické výkazy MŠVVaŠ SR 2022 (2023)	Údaje o **projektovanej lôžkovej kapacite** v T9_R1 sa kontrolujú na štatistické výkazy MŠVVaŠ SR (posielané na CVTI SR) 2022, 2023.	
T9_V2	T9_R6_SA (SB) = dotačná zmluva 2022 (2023) - účelové prostriedky na študentské domovy (vrátane dotácie na valorizáciu miezd ŠJ)	Údaje sa kontrolujú na poskytnutú dotáciu na študentské domovy (vrátane zmluvných zariadení a dotácie na valorizáciu platov zamestnancov ŠJ)**.**	
T10_V1	T10_R7_SA (SB) = dotačná zmluva 2022 (2023)_účelová dotácia na študentské jedálne	Údaje v R7_SA (SB) sú kontrolované na dotačné zmluvy a na účelovú dotáciu na rok 2022, 2023, pričom rok 2022 je rozdelený na obdobie do 1.7.2022 (1,40 eur) a od 1.7.2022 (1,50 eur)**.**	
T10_V2	T10_R5_SA (SB)	Výnos z dotácie zo štátneho rozpočtu na študentské jedálne v kalendárneho roku sa odvíja od zostatku dotácie predchádzajúceho kalendárneho roka a účelovej dotácie daného kalendárneho roka zníženej o prenos zostatku do nasledujúceho kalendárneho roka, resp. zvýšenej o nárok na poskytnutie nedoplatku.	
T10_V3	T10_R13 + R14+R15+R16 = štatistické výkazy MŠVVaŠ SR 2022 (2023)	Údaje sa kontrolujú na štatistické údaje MŠVVaŠ SR zasielané CVTI SR.	
T11_V1	T11_R2_SA (SB) = T13_R2_SC (SD)	Údaje v T11_R2 - tvorba fondu reprodukcie za roky 2022 a 2023 sa musia rovnať údajom v T13_R2_SC (SD).	
T11_V2	T11_SB_R10 ≥ T1_SB_R15	V T11_SB_R10 sa uvádzajú kapitálové dotácie prijaté (cash) zo zdroja 111. Ide o dotácie z programu 077 (T1_SB_R15), z iných kapitol štátneho rozpočtu (T2_SB_R1), z kapitoly MŠVVaŠ (T18_SB_R9). Objem kapitálovej dotácie z iných kapitol žiadame osobitne uviesť do poznámky.	
T11_V3	T11_SB_R10a = T17_SC+SD_R24	V T11_R10a sa uvádzajú kapitálové výdavky prijaté (cash) z prostriedkov EÚ (štrukturálnych fondov) vrátane spolufinancovania.	
T11_V4	T11_SB_R11	V T11_R11 sa uvádza zostatok z kapitálovej dotácie z predchádzajúceho roku (z dotácií podľa R10 a R10a).	
T11_V5	T11_SB_R13	V T11_R13 sa uvádza objem na obstaranie a technické zhodnotenie dlhodobého majetku z iných zdrojov v danom roku vrátane zostatkov na týchto zdrojoch. Patria sem aj dotácie z T2_R2+R3+R4.	
T12_V1	T12_R17_SG = výkazníctvo 2023, kategória 700, všetky zdroje	Údaje v R17, SG - celkové výdavky na obstaranie a technické zhodnotenie majetku sa musia rovnať hodnotám, vykazovaným vo výkaze "Príjmy a výdavky" v kategórii 700 za všetky zdroje (štátny rozpočet, vlastné zdroje, prostriedky EÚ, PČ, finančný mechanizmus EHP a Nórsky finančný mechanizmus...) **spolu**. Ak tieto udaje nie sú v súlade, je potrebné v poznámke vysvetliť dôvod.	
T13_V1	T13_R2_SC (SD) = T11_R2_SA (SB) T13_R8_SF ≥ T8_R5_SC + T8a_R5_SC+T20_R2_(SC + SD)+T20a_R4 SA (SC+SE)+T20a_R5_SG-T20a_R7 SA (SC+SE+ SG)+T20b_R4 SA (SC)-T20b_R6 SA (SC) T13_R13_SD = T16_R9_SB T13_R13_SF = T16_R10_SB	Údaje v T13_ R2_SC (SD) - tvorba fondu reprodukcie sa musia rovnať údajom v T11_R2_SA (SB). Údaje v T13_R8_SE (SF) majú súvzťažnosť s údajmi v T8_R5 (sociálne štipendiá), s údajmi v T8a_R5 (tehotenské štipendiá), T20_R2_SC+SD (motivačné štipendiá), T20a_R4_SA (SC+SE) (POO- talentovaní, znevýhodnení a zahraniční), T20a_R5_SG (štipendiá z POO), a T20b_R4_SA (SC) (štipendiá z rozvojových projektov určené na zmiernenie negatívnych dôsledkov vojny na Ukrajine). Tvorba fondu z dotácie v T13_R8 má byť minimálne vo výške súčtu dotácie na sociálne štipendiá (T8_R5), tehotenské štipendiá (T8a_R5), motivačné štipendiá (T20_R2), štipendiá z POO (T20a_R4), iné štipendiá z POO (T20a_R5) znížené o výdavky - vrátenie príjmov zo zostatku dotácie (T20a_R7) a štipendiá z rozvojových projektov určené na zmiernenie negatívnych dôsledkov vojny na Ukrajine (T20b_R4). Údaje v T13_R13_SD (SF) majú byť totožné s údajmi v T16, účet štipendijného fondu (R10), účet fondu reprodukcie (R9).	
T13_V2	T13_R12_SF ≥T8_R6_SC+T8a_R6_SC+ T20_R4_(SC +SD)+T20a_R8 SA (SC+SE+SG)+T20b_R7 SA(SC)-20a_R9_SA (SC+SE+SG)-T20b_R8_SA(SC)	Stav štipendijného fondu k 31. 12. uvedený v R12_SF nemá byť nižší ako súčet zostatku nevyčerpanej dotácie na sociálne štipendiá v T8_R6_SC, tehotenské štipendiá T8a_R6_SC, motivačné štipendiá v T20_R4_(SC +SD), štipendiá z POO v T20a_R8_SA (SC+SE+SG) a na štipendiá z rozvojových projektov (RP) v T20b_R7_SA (SC) znížené o vyplatené štipendiá za rok 2023 v januári 2024-časové rozlíšenie	
T13_V3	T13_R9_SF = T4_R21_SB	Súvzťažnosť tvorby štipendijného fondu z výnosov zo školného v T13_R9_SF na T4_R21_SB.	
T13_V4	T13_R1_**SK(SL)** = výkazníctvo súvaha, časť Pasíva, riadky 064 + 065 + 069 + **070** + 068 (k 1. 1.) T13_R12_**SK(SL)** = výkazníctvo súvaha, časť Pasíva, riadky 064 + 065 + 069 + **070** + 068 (k 31. 12.) T13_R1_SL = T13_R12_SK	Stavy fondov k 1.1. a k 31.12.2023 za **všetky fondy spolu** sa kontrolujú na výkazníctvo, súvaha - časť Pasíva, riadky 064 + 065 + 069 + 070 + 068 "netto". Stavy fondov k 1.1. sa rovnajú stavom fondov k 31.12. predchádzajúceho roka.	

T13_V5	T13_R4_SD = T5_R87_SC+SD	Tvorba fondu reprodukcie z odpisov v roku 2023 sa rovná odpisom ostatného DN a HM za rok 2023 (T5_R87_SC+SD).	
T13_V6	T13_R5_SC = T5_R91_(SA+S**B**) T13_R5_SD = T5_R91_(SC+SD)	Náklady sú kontrolované na údaje z výkazníctva - tvorba fondu z predaja a likvidácie majetku**.**	
T13_V7	T13_R11_SF = T8_R1_SC+T19_R1_SC+T8a_R1_SC+T20_R3_(SC+SD)+T20a_R6 SA (SC+SE+SG)+T20a_R9_SA (SC+SE+SG)-T20a_R10_SA (SC+SE+SG)+T20b_R5_SA (SC)+T20b_R8_SA (SC)-T20b_R9_SA (SC)	Čerpanie štipendijného fondu je vo výške čerpania soc. štipendií**,** tehotenských štipendií, čerpania motivač. štipendií , čerpania štipendií z vlastných zdrojov, štipendií z POO a z rozvojových projektov v rámci kódu zdroja UA.	upravené
T14_V1		Údaje v T14 sú kontrolované na hodnoty z výkazníctva, finančné prostriedky z POO, zabezpečované prostredníctvom MŠVVaŠ SR v roku 2023.	
T15_V1		Údaje v T15 sú kontrolované na hodnoty z výkazníctva, finančné prostriedky zo zdroja 11UA, zabezpečované prostredníctvom MŠVVaŠ SR v roku 2023.	
T16_V1	T16_R20_SB = výkazníctvo, súvaha, časť Aktíva, riadok 053,	Globálna hodnota na bankových účtoch z R20 sa kontroluje na Súvahu, časť Aktíva, r. 053.	
T17_V1		Údaje v T17 sú kontrolované na hodnoty z výkazníctva, finančné prostriedky z EÚ (vrátane spolufinancovania zo štátneho rozpočtu), zabezpečované prostredníctvom MŠVVaŠ SR v roku 2023.	
T18_V1		Údaje v T18_R1 sú kontrolované na rozpis bežnej a kapitálovej dotácie na programe 06K v roku 2023 poskytnuté vysokým školám mimo "dotačnej zmluvy" prostredníctvom APVV resp. sekcie vedy a techniky. Údaje v T18_R6 a R7 sú kontrolované na rozpis bežnej dotácie na podrograme 05T 08 a prvku 021 02 03 v roku 2023, poskytnuté vysokým školám mimo "dotačnej zmluvy" prostredníctvom sekcie medzinárodnej spolupráce.	
T19_V1	T19_R1_SC + T20_R3(SC+SD) + T8_R1_SC + T8a_R1_SC+T20a_R6 SA (SC+SE+SG)+T20a_R9_SA (SC+SE+SG)-T20a_R10_SA (SC+SE+SG)+T20b_R5_SA (SC)+T20b_R8_SA (SC)-T20b_R9_SA (SC)=T13_R11_SF	Údaje v T19 majú súvzťažnosť s T13, štipendiá z vlastných zdrojov sú taktiež súčasťou štipendijného fondu. Údaj v T13_R11 - čerpanie štipendijného fondu by malo byť vo výške čerpania sociálnych štipendií z T8, motivačných štipendií z T20 a štipendií z vlastných zdrojov z T19, T20a - štipendií z POO a T20b - štipendií z rozvojových projektov zo zdroja UA	
T20_V1	T20_R2 = dotačná zmluva 2022 (2023)_účelová dotácia na motivačné štipendiá	Údaje v R2 sú kontrolované na dotačnú zmluvu a na rozpis účelových dotácií na podprograme 077 15 02. Údaje v R3 sú kontrolované na údaje v CRŠ.	
T20a_V1	T20a_R4 = zmluva o vykonaní časti úloh vykonávateľa sprostredkovateľom_účelová dotácia na štipendiá určená pre najlepších domácich a zahraničných študentov z Plánu obnovy a odolnosti	Údaje v R4 sú kontrolované na zmluvu o vykonaní časti úloh vykonávateľa sprostredkovateľom. Údaje v R6 sú kontrolované na údaje v CRŠ.	doplnené
T20b_V1	T20b_R4 = dotačná zmluva 2023_účelová dotácia na štipendiá určená na zmiernenie negatívnych dôsledkov vojny na Ukrajine	Údaje v R4 sú kontrolované na dotačnú zmluvu a na rozpis účelových dotácií na podprograme 077 13. Údaje v R5 sú kontrolované na údaje v CRŠ.	doplnené
T21_V1	T21_R1_SF = výkazníctvo 2022 súvaha, časť pasíva, riadok 102 a 103, predchádzajúce účtovné obdobie T21_R1_SL = výkazníctvo 2023, súvaha, časť pasíva, riadok 102 a103, bežné účtovné obdobie	Celková hodnota účtu 384 za rok 2022 a 2023, uvedená v T21_SF a SL je kontrolovaná na výkaz Súvaha, časť Pasíva, r. 102 a r.103. Štruktúru účtu žiadame uviesť v členení na zvyšok prijatej kapitálovej dotácie zo štátneho rozpočtu a z prostriedkov EÚ (analytický účet 384.11), nevyčerpanú bežnú dotáciu na aktivity budúcich odbobí (384.12) a prostriedky zo zahraničných projektov na budúce aktivity (384.13). Ak sú na tomto účte zaúčtované aj iné výnosy, žiadame ich osobitne uviesť v SD (2022), resp. SI (2023). Údaje za rok 2022 musia byť totožné s údajmi, ktoré VVŠ predložili k výsledkom hospodárenia VVŠ za rok 2022.	
T21_V1	T21_R1_SA + T11_R10_SB -T5_R86_SC = T21_R1_SG	V stĺpci SG sa zvyšok prijatej kapitálovej dotácie, používanej na kompenzáciu odpisov za rok 2023 rovná súčtu zvyšku prijatej kapitálovej dotácie na kompenzáciu odpisov z roku 2022 (stĺpec SA) a výšky kapitálovej dotácie (2023) z T11_R10_SB, zníženému o odpisy, vykazované v T5_R86_SC.	

T21_V1	T21_R1_SB + T11_R10a_SB - T5_R86a_SC = T21_R1_SH	V stĺpci SH sa zvyšok prijatej kapitálovej dotácie, používanej na kompenzáciu odpisov za rok 2023 rovná súčtu zvyšku prijatej kapitálovej dotácie na kompenzáciu odpisov z roku 2022 (stĺpec SB) a výšky kapitálovej dotácie (2023) z T11_R10a_SB, zníženému o odpisy, vykazované v T5_R86a_SC.	
T22_V1	T22_R57_SA (SB) = T4_R21_SA (SB) T22R_R64_SA_(SB) = T19_R1_SA_(SC)	Pri vypĺňaní tabuľky je potrebné dodržiavať "Manuál k vedeniu účtovníctva od 1. januára 2019 pre verejné vysoké školy používajúce finančný informačný systém SOFIA (verzia2)".	
T23_V1	T23_R24_SA_(SB) ≥ T19_R1_SA_(SC) T23_R30_SA_(SB) = T4_R21_SA_(SB)	Pri vypĺňaní tabuľky je potrebné dodržiavať "Manuál k vedeniu účtovníctva od 1. januára 2019 pre verejné vysoké školy používajúce finančný informačný systém SOFIA (verzia2)".	
T24_V1		Údaje v tabuľke v stĺpcoch A,D a G sa kotrolujú na dotačnú zmluvu, údaje v R1 až R6 v stĺpci J sa kontrolojú na rozpočtový informačný systém, modul MUR a údaje v stĺpcoch B, E a H sa kontrolujú na zúčtovanie finančných prostriedkov pre rozvojové projekty za príslušné roky (SVŠ).	

Kódy z Centrálneho registra študentov			
			doplnené
Kód	**Názov**	**Platné od**	
1	sociálne štipendium	28.9.2005	
4	motivačné štipendium (§ 96a ods. 1 písm. b)) vynikajúce plnenie študijných povinností	1.1.2013	
5	motivačné štipendium - (§ 96a ods. 1 písm. b)) - mimoriadny študijný výsledok	1.1.2013	
6	motivačné štipendium - (§ 96a ods. 1 písm. b)) mimoriadny výsledok vo výskume/vývoji	1.1.2013	
7	motivačné štipendium - (§ 96a ods. 1 písm. b)) mimoriadny výsledok v umeleckej činnosti	1.1.2013	
8	motivačné štipendium - (§ 96a ods. 1 písm. b)) mimoriadny výsledok v športovej činnosti	1.1.2013	
9	štipendium z vlastných zdrojov vysokej školy	1.9.2007	
13	z mimo dotačných zdrojov	8.3.2010	DrŠ
14	bezpečnostný príplatok	8.3.2010	DrŠ
16	zvýšenie PhD. štipendia z Neúčel D MSVVaS SR	8.3.2010	DrŠ
17	štipendium poskytuje EVI	8.3.2010	DrŠ
18	vládny štipendista	8.3.2010	
19	motivačné štipendium - vybrané odbory (§ 96a ods.1 písm. a))	1.1.2013	
20	podnikové štipendium (§ 97a zákona o vš)	1.7.2019	
21	tehotenské štipendiá	1.4.2021	
22	medzinárodné bilaterálne zmluvy MŠVVaŠ SR, program CEEPUS, Akcia Rakúsko-Slovensko a pod.	11.2.2022	
23	mimoriadne štipendium z vlastných zdrojov vysokej školy	3.3.2022	
24	štipendium - Plán obnovy a odolnosti - talentovaní študenti (a)	23.8.2022	
25	štipendium - Plán obnovy a odolnosti - znevýhodnení študenti (c)	23.8.2022	
26	štipendium z rozvojových projektov na zmiernenie negatívnych dôsledkov vojny na Ukrajine - zdroj: 11UA	1.12.2022	
27	štipendium - Plán obnovy a odolnosti - zahraniční študenti (b)	28.9.2023	

Tabuľka č. 1: Príjmy z dotácií verejnej vysokej škole zo štátneho rozpočtu z kapitoly MŠVVaŠ SR poskytnuté na základe Zmluvy o poskytnutí dotácie zo štátneho rozpočtu prostredníctvom rozpočtu Ministerstva školstva, vedy, výskumu a športu Slovenskej republiky na rok 2023 na programe 077

Názov verejnej vysokej školy: Univerzita sv. Cyrila a Metoda v Trnave
Názov fakulty:

Číslo riadku	Dotácia / program	Bežné dotácie	Kapitálové dotácie	Dotácie spolu
		A	B	C=A+B
1	**Dotácia na uskutočňovanie akreditovaných študijných programov** [R2]	**11 399 736**	**350 000**	**11 749 736**
2	- Podprogram 077 11	11 399 736	350 000	**11 749 736**
3	**Dotácia na výskumnú, vývojovú alebo umeleckú činnosť** [R4+R5+R6+R7+R8]	**3 143 306**	**0**	**3 143 306**
4	- Prvok 077 12 01	2 826 505	X	**2 826 505**
5	- Prvok 077 12 02	201 294	X	**201 294**
6	- Prvok 077 12 03	X	X	**0**
7	- Prvok 077 12 04	X	X	**0**
8	- Prvok 077 12 05	115 507	X	**115 507**
9	**Dotácia na rozvoj vysokej školy** [R10]	**99 636**	**0**	**99 636**
10	- Podprogram 077 13	99 636		**99 636**
11	**Dotácia na sociálnu podporu študentov** [R12+R13+R14]	**614 469**	**0**	**614 469**
12	- Prvok 077 15 01)*	135 024	X	**135 024**
13	- Prvok 077 15 02	232 910	X	**232 910**
14	- Prvok 077 15 03	246 535	X	**246 535**
15	**Spolu** [R1+R3+R9+R11]	**15 257 147**	**350 000**	**15 607 147**
)*	uvádza sa skutočne poskytnutá dotácia na sociálne a tehotenské štipendiá (spolu)			

Tabuľka č. 2: Príjmy verejnej vysokej školy v roku 2023 majúce charakter dotácie okrem príjmov z dotácií z kapitoly MŠVVaŠ SR a okrem prostriedkov EÚ (štrukturálnych fondov)

Názov verejnej vysokej školy: Univerzita sv. Cyrila a Metoda v Trnave
Názov fakulty:

Číslo riadku	Položka	Bežné dotácie	Kapitálové dotácie	Dotácie spolu
		A	B	C=A+B
1	**Dotácie z kapitol štátneho rozpočtu okrem kapitoly MŠVVaŠ SR** (na zdroji 111 a 11UA) [SUM(R1a:R1...)]	**117 244**	**0**	**117 244**
1a		117 244		**117 244**
1b				**0**
				0
2	**Dotácie z rozpočtov obcí a z rozpočtov vyšších územných celkov** [SUM(R2a:R2...)]	**0**	**0**	**0**
2a				**0**
2b				**0**
				0
3	**Ostatné domáce príjmy s charakterom dotácie** [SUM(R3a:R3...)]	**23 189**	**0**	**23 189**
3a		23 189		**23 189**
3b				**0**
				0
4	**Príjmy zo zahraničia majúce charakter dotácie** [SUM(R4a:R4...)]	**1 540 824**	**0**	**1 540 824**
4a	Horizon	171 157		**171 157**
4b	Medzinar. Vyšehradsky fond	8 000		**8 000**
4c	Polytech. Universitet	300		
4d	Erasmus	1 361 367		**1 361 367**
5	**Spolu** [R1+R2+R3+R4]	**1 681 257**	**0**	**1 681 257**
	Finančný mechanizmus EHP a Nórsky finančný mechanizmus patria do R3 (ide o prostriedky poskytnuté Úradom vlády SR, na inom zdroji 111)			

Tabuľka č. 3: Výnosy verejnej vysokej školy v rokoch 2022 a 2023

Názov verejnej vysokej školy: Univerzita sv. Cyrila a Metoda v Trnave
Názov fakulty:

Číslo riadku	Položka	2022		2023		Rozdiel 2023-2022	
		Hlavná činnosť	Podnikateľská činnosť	Hlavná činnosť	Podnikateľská činnosť	Hlavná činnosť	Podnikateľská činnosť
		A	B	C	D	E=C-A	F=D-B
1	**Tržby za vlastné výrobky (účet 601)** [SUM(R2:R5)]	**0**	**0**	**0**	**0**	**0**	**0**
2	- vysokoškolské podniky					**0**	**0**
3	- študentské domovy					**0**	**0**
4	- študentské jedálne					**0**	**0**
5	- ostatné tržby za vlastné výrobky					**0**	**0**
6	**Tržby z predaja služieb (účet 602)** [SUM(R7:R10)]	**83 599**	**12 546**	**138 730**	**19 151**	**55 131**	**6 605**
7	- z ubytovania študentov (účet 602 001)	83 063		138 304		**55 241**	**0**
8	- zo stravných lístkov študentov a doktorandov (účet 602 009)					**0**	**0**
9	- z ubytovania a stravovania iných fyzických osôb (účty 602 008 a 602 010)		7 629		16 573	**0**	**8 944**
10	- iné analyticky sledované výnosy (účty 602 002-007, 602 011-021, 602 099, 602 199, 602 801-602 806)	536	4 916	426	2 578	**-110**	**-2 339**
11	**Tržby za predaný tovar (účet 604)**	3 174	502	2 655	658	**-520**	**157**
12	**Zmeny stavu zásob vlastnej výroby (účtová skupina 611-614)**					**0**	**0**
13	**Aktivácia (účtovná skupina 621-624)**					**0**	**0**
14	**Pokuty a penále (účty 641+642)**	3 000		281		**-2 720**	**0**
15	**Platby za odpísané pohľadávky (účet 643)**					**0**	**0**
16	**Úroky (účet 644)** [R17+R18]	**0**	**0**	**0**	**878**	**0**	**878**
17	- z dotačného účtu (účet 644 001)					**0**	**0**
18	- z ostatných účtov (účet 644 002)				878	**0**	**878**
19	**Kurzové zisky (účet 645)**	34		29		**-5**	**0**
20	**Výnosy zo školného (účet 648) [SUM(R21:R31)]**	**1 089 168**	**0**	**1 610 146**	**0**	**520 978**	**0**
21	- školné za prekročenie štandardnej dĺžky štúdia (účet 648 001)	148 143		319 277		**171 135**	**0**
22	- školné od cudzincov (§ 92 ods. 9 zákona) (účty 648 002, 648 023)					**0**	**0**
23	- za cudzojazyčné štúdium dennou formou (účet 648 010)					**0**	**0**
24	- školné od externých študentov (§ 92 ods. 4 zákona) (účty 648 020, 648 011)	935 428		1 290 819		**355 391**	**0**
25	- poplatky za súbežné štúdium (§ 92, ods. 5) (účet 648 026)	5 597				**-5 597**	**0**
26	- poplatky za ďalšie vzdelávanie (účet 648 007)			0	0	**0**	**0**
27	- poplatky za kvalifikačné skúšky (účet 648 008)					**0**	**0**
28	- poplatky za doplňujúce skúšky (účet 648 009)					**0**	**0**
29	- vložné na konferencie, semináre organizované fakultou (účet 648 018)					**0**	**0**
30	- samoplatci - doplnkové pedagogické štúdium pre absolventov (účet 648 019)					**0**	**0**
31	- poplatky za habilitačné konanie (§76 ods. 9) (účet 648 022)			50		**50**	**0**
32	**Výnosy z poplatkov spojených so štúdiom (účet 648) [SUM(R33:R38)]**	**307 899**	**0**	**309 435**	**0**	**1 536**	**0**
33	- poplatky za prijímacie konanie (§ 92, ods. 10) (účet 648 003)	143 362		173 143		**29 781**	**0**
34	- poplatky za rigorózne konanie (§ 92, ods. 11) (účet 648 004)	20 650		20 895		**245**	**0**
35	- poplatky za rigorózne konanie - vydanie diplomu (účet 648 005)	1 935		1 600		**-335**	**0**
36	- poplatky za vydanie dokladov o štúdiu (účet 648 006)	134 692		106 627		**-28 066**	**0**
37	- poplatky za vydanie dokladov o absolvovaní štúdia (§92, ods. 15) (účet 648 024)	7 020		6 990		**-30**	**0**

38	- poplatky za uznávanie rovnocennosti dokladov o štúdiu (§92, ods. 15) (účet 648 025)	240		180		**-60**	**0**
39	- výnosy účtu 648 (účet 648 099)	203 599		167 438	5 475	**-36 161**	**5 475**
40	- príspevok na úhradu výdavkov zahraničných študentov DZS (účet 648 016)					**0**	**0**

41	**Iné ostatné výnosy (účet 646, 649) [SUM(R42:R51)]**	**1 055 842**	**71 281**	**1 168 661**	**126 389**	**112 819**	**55 108**
42	- dary (účty 649 009, 646 001, 646 002)	180		180		**0**	**0**
43	- výnosy z dedičstva (účet 649 010)					**0**	**0**
44	- výnosy z duševného vlastníctva (účet 649 011)					**0**	**0**
45	- oprava výnosov minulých účtovných období (účet 649 013)					**0**	**0**
46	- použitie prostriedkov fondov (účet 649 014)					**0**	**0**
47	- použitie prostriedkov výnosov budúcich období - projekty (účet 649 015)	993 668		1 044 410		**50 742**	**0**
48	- príspevok na úhradu výdavkov zahraničných študentov/lektorov (účet 649 016)					**0**	**0**
49	- dobropisy minulých období (účet 649 017)	20 464				**-20 464**	**0**
50	- vložné na konferencie (účet 649 018)	3 040		18 586		**15 546**	**0**
51	'- ostatné výnosy (účty 649 001-8, 649 012, 649 019-027, 649 098, 649 099, 649 113)	38 491	71 281	105 485	126 389	**66 995**	**55 108**
52	**Tržby z predaja dlhodobého NM a HM (účet 651)**					**0**	**0**
53	**Výnosy z dlhodobého finančného majetku (účet 652)**					**0**	**0**
54	**Tržby z predaja cenných papierov a podielov (účet 653)**					**0**	**0**
55	**Tržby z predaja materiálu (účet 654)**					**0**	**0**
56	**Výnosy z krátkodobého finančného majetku (účet 655)**					**0**	**0**
57	**Výnosy z použitia fondov (účet 656) [SUM(R58:R62)]** [1)]	**254 954**	**0**	**354 106**	**0**	**99 153**	**0**
58	- rezervného fondu (účet 656 100)	181 954	X	283 798	X	**101 845**	**X**
59	- štipendijného fondu (účet 656 200)	73 000	X	65 650	X	**-7 350**	**X**
60	- fondu na podporu štúdia študentov so špecifickými potrebami (účet 656 300)		X		X	**0**	**X**
61	- fondu reprodukcie (účet 656 400) [2)]		X		X	**0**	**X**
62	- ostatných fondov (účty 656 510, 656 520, 656 600)		X	4 658	X	**4 658**	**X**
63	**Výnosy z precenenia cenných papierov (účet 657)**					**0**	**0**
64	**Výnosy z nájmu majetku (účet 658)**					**0**	**0**
65	**Zúčtovanie zákonných opravných položiek (659)**					**0**	**0**
66	**Prijaté príspevky od iných organizácií (účet 662)**					**0**	**0**
67	**Prijaté príspevky od fyzických osôb (účet 663)**					**0**	**0**
68	**Príspevky z podielu zaplatenej dane (účet 665)**					**0**	**0**
69	**Prijaté príspevky z verejných zbierok (účet 667)**					**0**	**0**
70	**Vnútroorganizačné prevody výnosov (účet 670)**					**0**	**0**
71	**Prevádzkové dotácie (účet 691)**	17 485 290		17 117 663		**-367 627**	**0**
72	z toho:					**0**	**0**
73	- zúčtovanie dotácie zo ŠR na DN a HM vo výške odpisov	170 964		169 111		**-1 853**	**0**
74	**Spolu** [R1+R6+SUM(R17:R18)+R19+R20+R32+R39+R40 +R41+SUM(R52:R56)+R57+SUM(R63:R71)]	**20 486 559**	**84 328**	**20 869 144**	**152 551**	**382 585**	**68 223**
			20 570 887,39		21 021 695,08		

1) V R58-62 sa uvedú výnosy účtované v súvislosti s použitím príslušného fondu.

2) Výnosy z Fondu reprodukcie možno účtovať len v súvislosti s krytím nákladov na vedenie príslušného bankového účtu a nákladov vyplývajúcich z kurzových strát v zmysle 16a ods. 8 zákona.

Tabuľka č. 4: Výnosy verejnej vysokej školy zo školného a z poplatkov spojených so štúdiom v rokoch 2022 a 2023

Názov verejnej vysokej školy: Univerzita sv. Cyrila a Metoda v Trnave
Názov fakulty:

Číslo riadku	Položka	2022	2023
		A	B
1	**Výnosy zo školného** [SUM (R2:R11)]	**1 089 168**	**1 610 146**
2	- za súbežné štúdium v dennej forme (§ 92 ods. 5) (účet 648 026)	5 597	0
3	- za prekročenie štandardnej dĺžky štúdia v dennej forme (§ 92 ods. 6) (účet 648 001)	148 143	319 277
4	- za cudzojazyčné štúdium dennou formou (§ 92 ods. 8 a 9) (účty 648 002, 648 010, 648 023)		
5	- za externú formu štúdia (§ 92 ods. 4) (účty 648 020, 648 011)	935 428	1 290 819
6	- poplatky za ďalšie vzdelávanie (účet 648 007)		
7	- poplatky za kvalifikačné skúšky (účet 648 008)		
8	- poplatky za doplňujúce skúšky (účet 648 009)		
9	- vložné na konferencie, semináre organizované fakultou (účet 648 018)		
10	- samoplatci - doplnkové pedagogické štúdium pre absolventov (účet 648 019)		
11	- poplatky za habilitačné konanie (§76 ods. 9) (účet 648 022)		50
12	**Výnosy z poplatkov spojených so štúdiom** [SUM (R13:R18)]	**307 899**	**309 435**
13	- za prijímacie konanie (§ 92 ods. 12 zákona) (účet 648 003)	143 362	173 143
14	- za rigorózne konanie (§ 92 ods. 13 zákona) (účet 648 004)	20 650	20 895
15	- za vydanie diplomu za rigorózne konanie (§ 92 ods. 14 zákona) (účet 648 005)	1 935	1 600
16	- za vydanie dokladov o štúdiu a ich kópií (§ 92 ods. 15 zákona) (účet 648 006)	134 692	106 627
17	- za vydanie dokladov o absolvovaní štúdia v štátnom jazyku a v jazyku požadovanom študentom a ich kópií (§ 92 ods. 15 zákona) (účet 648 024)	7 020	6 990
18	- za uznávanie rovnocennosti dokladov o štúdiu (§ 92 ods. 15 zákona) (účet 648 025)	240	180
19	- príspevok na úhradu výdavkov zahraničných študentov DZS (účet 648 016)		
20	**Základ pre prídel do štipendijného fondu**	**30 748**	**63 855**
21	**Návrh na prídel do štipendijného fondu**	**52 200**	**79 081**

Tabuľka č. 5: Náklady verejnej vysokej školy v rokoch 2022 a 2023

Názov verejnej vysokej školy: Univerzita sv. Cyrila a Metoda v Trnave
Názov fakulty:

Číslo riadku	Položka	2022		2023		Rozdiel 2023-2022	
		Hlavná činnosť	Podnikateľská činnosť	Hlavná činnosť	Podnikateľská činnosť	Hlavná činnosť	Podnikateľská činnosť
		A	B	C	D	E=C-A	F=D-B
1	**Spotreba materiálu (účet 501)** [SUM(R2:R13)]	**758 832**	**9 500**	**542 540**	**2 233**	**-216 292**	**-7 267**
2	- knihy, časopisy a noviny (účty 501 001, 501 051)	51 996	8 150	66 732		14 736	-8 150
3	- chemikálie a ostatný materiál pre zabezpečenie experimentálnej výučby (účty 501 002, 501 052)	302 940		102 372		-200 568	0
4	- kancelárske potreby a materiál (účty 501 003, 501 053)	62 394		56 653		-5 741	0
5	- papier (účty 501 004, 501 054)	189		229		40	0
6	- pohonné hmoty a ostatný materiál na dopravu (účty 501 007, 501 057)	8 201		7 325		-876	0
7	- čistiace, hygienické a dezinfekčné potreby (účty 501 008, 501 020, 501 058)	48 260		53 205		4 945	0
8	- stavebný, vodoinštalačný a elektroinštalačný materiál (účet 501 009)	18 996		8 044		-10 951	0
9	- potraviny (účty 501 010)			1		1	0
10	- DHM - prístroje a zariadenia laboratórií, výpočtová technika (účet 501 011)	173 989		130 564	329	-43 425	329
11	- DHM - nábytok (účet 501 012)	21 898		51 980	872	30 082	872
12	- iné analyticky sledované náklady (účty 501 005-006, 501 013-018, 501 019, 501 077)	3 317		5 983		2 666	0
13	- ostatný materiál (účty 501 099, 501 030, 501 515, 501 516, 501 519, 501 599)	66 653	1 349	59 452	1 032	-7 200	-318
14	**Spotreba energie (účet 502)** [SUM(R15:R20)]	**401 569**	**3 571**	**516 368**	**3 599**	**114 799**	**28**
15	- elektrická energia (účty 502 001, 502 051)	130 490	1 908	179 245	1 441	48 756	-467
16	- tepelná energia (účty 502 002, 502 052)	146 911	927	189 387	1 427	42 477	500
17	- vodné a stočné (účty 502 003, 502 053)	10 558		13 895	108	3 338	108
18	- plyn (účty 502 004, 502 054)	67 424	737	82 074	623	14 650	-114
19	- palivá (účty 502 005, 502 055)					0	0
20	- ostatné energie (účet 502 099)	46 187		51 767		5 579	0
21	**Spotreba ostatných neskladovateľných dodávok (účet 503)**	X	X	X	X		
22	**Predaný tovar (účet 504)** [SUM(R23:R26)]	**2 755**	**409**	**2 581**	**163**	**-174**	**-247**
23	- vysokoškolské podniky					0	0
24	- študentské domovy					0	0
25	- študentské jedálne					0	0
26	- ostatný predaný tovar	2 755	409	2 581	163	-174	-247
27	**Opravy a udržiavanie (účet 511)** [SUM(R28:R34)]	**98 012**	**1 456**	**148 352**	**3 902**	**50 340**	**2 446**
28	- opravy a udržiavanie stavieb (účet 511 001)	51 264	1 408	78 662		27 398	-1 408
29	- opravy a udržiavanie strojov, prístrojov, zariadení a inventára (účty 511 002, 511 052)	31 409	48	57 869	3 902	26 459	3 854
30	- opravy a udržiavanie dopravných prostriedkov (účet 511 003)	5 403		3 711		-1 692	0
31	- opravy a udržiavanie prostriedkov IT (účet 511 004)	2 603		1 326		-1 277	0
32	- údržba a opravy meracej techniky, telových.zariadení ... (účet 511 005)					0	0
33	- iné analyticky sledované náklady (účty 511 006-008, 511 056)	7 323		6 785		-538	0
34	- ostatná údržba a opravy (účet 511 099)	10				-10	0
35	**Cestovné (účet 512)** [SUM(R36:R37)]	**230 916**	**424**	**337 476**	**159**	**106 560**	**-265**
36	- domáce cestovné (účty 512 001, 512 051)	18 055	196	25 608		7 554	-196
37	- zahraničné cestovné (účty 512 002, 512 003, 512 004, 512 005, 512 052)	212 861	228	311 867	159	99 006	-69
38	**Náklady na reprezentáciu (účet 513)**	**17 052**		**11 490**	**737**	-5 562	737
39	**Ostatné služby (účet 518)** [SUM(R40:R54)]	**1 436 269**	**4 100**	**1 429 591**	**46 320**	**-6 678**	**42 221**
40	- prenájom priestorov (účet 518 001)	157 968	0	158 655	0	687	0
41	- prenájom zariadení (účet 518 002)	6 630		5 776		-854	0

42	- vložné na konferencie (účty 518 004, 518 054)	38 312	494	44 960	970	6 647	476		
43	- ďalšie vzdelávanie zamestnancov (účet 518 005)	8 783		11 705		2 922	0		
44	- telefón, fax (účty 518 006, 518 056)	23 284		23 838		554	0		
45	- počítačové siete a prenosy údajov (účet 518 007, 518 057)	32 665		31 784		-881	0		
46	- poštovné (účty 518 008, 518 058)	32 168	2 479	38 847		6 680	-2 479		
47	- odvoz odpadu (účty 518 009, 518 059)	6 944		5 997		-948	0		
48	- revízie zariadení (účet 518 010)	19 357		12 433		-6 924	0		
49	- čistenie verejných priestranstiev (účet 518 011)					0	0		
50	- dopravné služby (účty 518 012, 518 512)	1 759		7 380	706	5 621	706		
51	- drobný nehmotný majetok (účet 518 014)	19 971		25 102		5 131	0		
52	- používanie plavárne (účet 518 019)					0	0		
53	'- iné analyticky sledované náklady (účty 518 003, 518 013, 518 015-018, 518 020-030, 518 031-034, 518 036-038, 518 040-042, 518 052, 518 007, 518 057, 518 089, 518 099, 518 529-530, 518-599)	1 088 428	1 126	1 063 115	44 645	-25 313	43 518		
54	- ostatné služby (účet 518 035)					0	0		
55	**Mzdové náklady (účet 521)** [SUM(R56:R57)]	**9 330 337**	**25 674**	**10 294 946**	**53 040**	**964 609**	**27 366**		
56	- MZDY (účty 521 001-008, 521 012, 521 013)	9 107 916	22 829	10 018 040	36 036	910 125	13 207		
57	**- OON** [SUM(R58:R61)]	**222 422**	**2 845**	**276 906**	**17 004**	**54 484**	**14 159**		
58	- dohody o vykonaní práce - externí účitelia (účet 521 009)	67 427		65 314		-2 113	0		
59	- dohody o vykonaní práce, dohody o pracovnej činnosti (účet 521 010)	153 478	2 845	209 218	17 004	55 740	14 159		
60	- dohody o brigádnickej práci študentov (účet 521 011)	1 517		2 374		857	0		
61	- zamestnanci mimo pracovný pomer (účet 521 014)	0	0			0	0		
62	**Zákonné sociálne poistenie (účet 524)**	3 212 555	8 668	3 545 568	18 428	333 013	9 760		
63	**Ostatné sociálne poistenia (účet 525)**	78 242		90 613		12 371	0		
64	**Zákonné sociálne náklady (účet 527)** [SUM(R65:R70)]	**330 723**	**0**	**404 052**	**0**	**73 329**	**0**		
65	- tvorba sociálneho fondu (účet 527 001)	97 184		106 708		9 524	0		
66	- príspevok zamestnancom na stravovanie (účty 527 002, 527 052)	155 254		163 977		8 723	0		
67	- zákonné odstupné, odchodné (účet 527 003)	1 328		60 296		58 968	0		
68	- náhrada príjmu pri PN (účet 527 004)	44 519		36 037		-8 482	0		
69	- ochranné pracovné pomôcky podľa Zákonníka práce (účet 527 005)					0	0		
70	- ostatné zákonné sociálne náklady (účty 527 006, 527 099, 527 600)	32 437		37 034		4 596	0		
71	**Ostatné sociálne náklady (účet 528)**	1 200				-1 200	0		
72	**Daň z motorových vozidiel (účet 531)**					0	0		
73	**Daň z nehnuteľnosti (účet 532)**		1 586	1 586		1 586	-1 586		
74	**Ostatné dane a poplatky (účet 538)**	32 788		34 202		1 415	0		
75	**Ostatné náklady (účtová skupina 54)** [R76+ R77]	**3 240 961**	**4**	**1 676 934**	**3**	**-1 564 028**	**-1**		
76	**- Ostatné náklady účty 541 až 548**	**261 215**		**246 972**	**0**	-14 243	0		
77	**- Iné ostatné náklady (účet 549) [SUM(R78:R84)]**	**2 979 746**	**4**	**1 429 962**	**3**	**-1 549 784**	**-1**		
78	- štipendiá doktorandov (účty 549 001, 549 016, 549 017)	1 072 859		1 056 756		-16 103	0		
79	- bankové poplatky (účet 549 002)	1 896	4	1 658	3	-238	-1		
80	- úhrada výnosov z úrokov na dotačnom účte (účet 549 003)					0	0		
81	- poistné náklady (havarijné, majetok, na študentov) (účty 549 004, 549 014, 549 015, 549 054)	27 844		42 752		14 908	0		
82	- štipendiá z vlastných zdrojov (účty 549 007-010, 549 019, 549 020, 549 022-023)	73 300		65 650		-7 650	0		
81a	- podpora štud. so špecifickými potrebami podľa §100 (účet 549 018)					0	0		
83	- iné analyticky sledované náklady (účty 549 005-006, 549 012)	25 890		33 730		7 840	0		
84	- ostatné iné náklady (účty 549 011, 549 013, 549 021, 549 098-099, 549 512)	1 777 957		229 415		-1 548 542	0		
85	**Odpisy, predaný majetok a opravné položky (účtová skupina 55: 551 až 558)** [SUM(R86:R93)]	**1 245 889**	**2 334**	**1 786 912**	**908**	**541 023**	**-1 426**		
86	**- odpisy DN a HM nadobudnutého z kapitálových dotácií zo ŠR (účty 551 001, 551 003, 551 100, 551 121, 551 123)**	170 964		169 111		-1 853	0		

87	- odpisy ostatného DN a HM (účty 551 002, 551 200, 551 221, 551 223, 551 900, 551 921, 551 923)*)	230 682	2 334	229 907	908	-775	-1 426		
86a	**- odpisy DN a HM nadobudnutého z kapitálových dotácií z EÚ (zo štrukturálnych fondov) (účty 551 004, 551 300, 551 321, 551 323)**	195 076		452 085		257 009	0		
86b	**- odpisy ostatného DN a HM (účty 551 130, 551 131, 551 133, 551 400, 551 421, 551 423, 551 500, 551 521)**	105 349		222 987		117 638	0		
88	- ostatné náklady z účtovej skupiny 55 (účty 552, 553, 554, 557, 558, 559)					0	0		
89	- náklady na tvorbu rezervného fondu (účet 556 100)					0	0		
90	- náklady na tvorbu štipendijného fondu (účet 556 200)	516 778		691 015		174 237	0		
91	- náklady na tvorbu fondu reprodukcie (účet 556 400) (z predaja a likvidácie majetku)					0	0		
92	- náklady na tvorbu fondu na podporu štúdia študentov so špecifickými potrebami (účet 556 300)	27 040		21 807		-5 233	0		
93	- náklady na tvorbu ostatných fondov (účty 556 510, 556 520, 556 600)					0	0		
94	**Poskytnuté príspevky (účtová skupina 56: 562 a 563)**					0	0		
95	**Vnútroorganizačné prevody nákladov (účtová skupina 57)**					0	0		
96	**Daň z príjmov (účtová skupina 59: 591 až 595)**		5 719		5 170	0	-549		
97	**Spolu** [R1+R14+R21+R22+R27+R35+R38+R39+R55+SUM (R62:R63)+R64+SUM (R71:R74)+R75+R77+R85+R94+R95+R96]	**20 418 100**	**63 444**	**20 823 210**	**134 662**	**405 110**	**71 218**		
			20 475 824,87		20 952 701,50			súčet HČ+PČ-daň z príjmov	
Pozn.	*v R91 ide o náklady na tvorbu FR z predaja a likvidácie majetku = T11R5=T13R5*								
	**) analytiky - odpisy, z ktorých sa tvorí fond reprodukcie*								
	pozn. T5 R56_SC+SD a T6 R18 SH rozdiel o vytvorené rezervy na D 54840 Eur								

Tabuľka č. 6: Zamestnanci a náklady na mzdy verejnej vysokej školy v roku 2023

Názov verejnej vysokej školy: Univerzita sv. Cyrila a Metoda v Trnave
Názov fakulty:

Číslo riadku	Kategória zamestnancov	Priemerný evidenčný prepočítaný počet zamestnancov za rok 2023				Náklady na mzdy poskytované z prostriedkov štátneho rozpočtu (v Eur)	z toho:	Náklady na mzdy poskytované z iných zdrojov (v Eur)	Náklady na mzdy spolu (v Eur)	Priemerné platy	kvartil q1 25%	kvartil q2 50% medián *)	kvartil q3 75%
		Počet zamestnancov platených z prostriedkov štátneho rozpočtu	z toho: Zamestnanci platení z dotácie MŠVVaŠ SR	Počet zamestnanco v platených z iných zdrojov	Počet zamestnanc ov spolu		Náklady na mzdy poskytované z dotácie MŠVVaŠ SR (v Eur)						
		A	B	C	D=A+C	E	F	G	H=E+G	I=H/D/12			
1	**Vysokoškolskí učitelia spolu** [SUM(R2:R6)]	**276**	**276**	**1**	**277**	**6 456 152**	**6 427 589**	**260 733**	**6 716 886**	**2 021**	1615,215	1836,875	2149,9
2	- vysokoškolskí učitelia s funkčným zaradením "profesor" *)	61	61	0	**61**	1 813 604	1 800 977	70 635	**1 884 238**	**2 577**	2056,545	2529,622	2960,28
3	- vysokoškolskí učitelia s funkčným zaradením "docent"	79	79	0	**79**	1 876 760	1 867 424	97 796	**1 974 556**	**2 078**	1747,72	1903,06	2271,28
4	- vysokoškolskí učitelia s funkčným zaradením "odborný asistent"	129	128	0	**129**	2 628 084	2 621 483	91 602	**2 719 687**	**1 759**	1534,372	1685,884	1867,84
5	- vysokoškolskí učitelia s funkčným zaradením "asistent"	2	2		**2**	35 259	35 259	300	**35 559**	**1 568**	1342,383	1558,672	1719,52
6	- vysokoškolskí učitelia s funkčným zaradením "lektor"	6	6		**6**	102 446	102 446	400	**102 846**	**1 397**	1207,435	1312,906	1483,84
7	**Odborní zamestnanci**	18	18		**18**	254 638	253 987	3 150	**257 788**	**1 215**	1013,882	1202,029	1351,02
	z toho:												
8	- na oblasť IT	6	6		**6**	105 476	105 476	1 000	**106 476**	**1 402**	1196,03	1365,353	1369,35
9	**Administratívni zamestnanci spolu** [SUM(R10:R12)]	**105**	**105**	**0**	**105**	**2 069 220**	**2 062 345**	**50 938**	**2 120 158**	**1 678**	1173,26	1395,87	1862,85
10	- zamestnanci zaradení na rektorátoch	68,871	68,871		**69**	1 416 959,250	1 416 959,250	40 788,280	**1 457 748**	**1 764**	1170,526	1434,933	1838,93
11	- zamestnanci zaradení na dekanátoch	27,938	27,862		**28**	532 035,530	527 842,430	5 650,000	**537 686**	**1 604**	1251,556	1380,637	1977,85
12	- zamestnanci zaradení na ostatných pracoviskách	8,498	8,356		**8**	120 224,790	117 542,860	4 500,000	**124 725**	**1 223**	1140,682	1180,687	1398,27
13	**Výskumní pracovníci alebo umeleckí pracovníci**	11,880	11,880		**12**	258 188,470	258 189,470	10 996,900	**269 185**	**1 888**	1192,013	1693,159	2467,96
14	**Prevádzkoví zamestnanci okrem zamestnancov študentských domovov a jedální**	53,380	53,380		**53**	586 921,100	586 921,100		**586 921**	**916**	713,697	825,5	1073,19
15	**Zamestnanci osobitne financovaných súčastí verejnej vysokej školy (špecifiká) z R1, R7, R9, R13, R14 spolu** [SUM(R15a:R15...)]	**0**	**0**	**0**	**0**	**0**	**0**	**0**	**0**	**0**	X	X	X
15a					**0**				**0**	**0**	X	X	X
15b					**0**				**0**	**0**	X	X	X
15c					**0**				**0**	**0**	X	X	X
15d					**0**				**0**	**0**	X	X	X
					0								
16	**Zamestnanci študentských domovov**	4	4		**4**	48 298	48 298		**48 298**	**1 099**	923,188	1144,377	1372,98
17	**Zamestnanci študentských jedální**				**0**				**0**	**0**			
18	**Spolu** [R1+R7+R9+R13+R14+R16+R17]	**468**	**467**	**1**	**469**	**9 673 417**	**9 637 329**	**325 818**	**9 999 236**	**1 777**	1380,801	1738,326	2026,5

pozn.1): rozdiel medzi údajom, vykazovaným v stĺpci T6_R18_SH a údajom v T5_R56_(SC+SD) uviesť v komentári

medián *) = stredná hodnota

*) medzi profesorov sa započítava aj funkčné zaradenie "hosťujúci profesor"

Pre účely výpočtu počtu zamestnancov bola použitá metóda - **Priemerný evidenčný počet zamestnancov - prepočítaný počet** - je aritmetickým priemerom denných evidenčných počtov zamestnancov za sledované obdobie prepočítaných na plnú zamestnanosť podľa dĺžky pracovných úväzkov zamestnancov, resp. podľa skutočne odpracovaných hodín. U zamestnancov, ktorí vykonávajú v organizácii činnosť v ďalšom pracovnom pomere, sa výpočet priemerného evidenčného počtu zamestnancov prepočítaného na plne zamestnaných skladá z dvoch častí:

- prvýkrát sa započítavajú do evidenčného počtu zamestnancov vo fyzických osobách s plným týždenným pracovným časom, ktorý sa rovná ich prepočítanému počtu, a to pracovným úväzkom v hlavnom zamestnaní;
- druhýkrát sa započítavajú do evidenčného počtu zamestnancov prepočítaného, a to svojím pracovným úväzkom v ďalšom pracovnom pomere.

Do evidenčného počtu zamestnancov prepočítaného sa títo zamestnanci započítavajú dvakrát na rozdiel od evidenčného počtu zamestnancov vo fyzických osobách, v ktorom sú započítaní iba raz.

pozn.1)rozdiel o 54840 Eur je krátkodobá rezerva na nevyčerpané dovolenky

Tabuľka č. 6a: Zamestnanci a náklady na mzdy verejnej vysokej školy v roku 2023 - len ženy a výpočet priemerného platu mužov

Názov verejnej vysokej školy: Univerzita sv. Cyrila a Metoda v Trnave
Názov fakulty:

Číslo riadku	Kategória zamestnancov - žien	Priemerný evidenčný prepočítaný počet žien za rok 2023: Počet žien platených z prostriedkov štátneho rozpočtu	z toho: Ženy platené z dotácie MŠVVaŠ SR	Počet žien platených z iných zdrojov	Počet žien spolu	Náklady na mzdy poskytované z prostriedkov štátneho rozpočtu (v Eur)	z toho: Náklady na mzdy poskytované z dotácie MŠVVaŠ SR (v Eur)	Náklady na mzdy poskytované z iných zdrojov (v Eur)	Náklady na mzdy spolu (v Eur)	Priemerné platy žien	*Výpočet* *Priemerné platy **mužov***	kvartil q1 25%	kvartil q2 50% medián *)	kvartil q3 75%
		A	B	C	D=A+C	E	F	G	H=E+G	I=H/D/12	*J*			
1	**Vysokoškolskí učitelia spolu** [SUM(R2:R6)]	**141**	**141**	**0**	**141**	**3 259 372**	**3 244 032**	**142 865**	**3 402 237**	**2 004**	*2 038*			
2	- vysokoškolskí učitelia s funkčným zaradením "profesor" *)	26	26	0	**26**	791 218	781 853	50 150	**841 367**	**2 654**	*2 518*	2011,008	2695,77	3066,17
3	- vysokoškolskí učitelia s funkčným zaradením "docent"	37	36	0	**37**	865 728	863 478	43 584	**909 312**	**2 061**	*2 092*	1756,864	1926,97	2269,58
4	- vysokoškolskí učitelia s funkčným zaradením "odborný asistent"	74	74	0	**74**	1 527 494	1 523 768	48 731	**1 576 225**	**1 770**	*1 745*	1549,953	1703,22	1917,88
5	- vysokoškolskí učitelia s funkčným zaradením "asistent"	0	0		**0**	9 087	9 087		**9 087**	**1 545**	*1 576*	1318,202	1378,41	1652,4
6	- vysokoškolskí učitelia s funkčným zaradením "lektor"	4	4		**4**	65 846	65 846	400	**66 246**	**1 546**	*1 190*	1303,041	1454,63	1517,98
7	**Odborní zamestnanci**	11	11		**11**	155 613	154 963	2 000	**157 613**	**1 158**	*1 317*	1013,882	1092,59	1259,93
	z toho:													
8	- na oblasť IT	2	2		**2**	33 864	33 864	700	**34 564**	**1 440**	*1 385*	1351,018	1351,02	1529,36
9	**Administratívni zamestnanci spolu** [SUM(R10:R12)]	**91**	**91**	**0**	**91**	**1 670 861**	**1 663 986**	**47 591**	**1 718 452**	**1 575**	*2 324*	1163,854	1352,51	1748,92
10	- zamestnanci zaradení na rektorátoch	58,120	58,122		**58**	1 107 451,490	##########	37 440,940	**1 144 892**	**1 642**	*2 425*	1163,846	1348,8	1732,54
11	- zamestnanci zaradení na dekanátoch	25,286	25,210		**25**	460 409,120	456 216,020	5 650,000	**466 059**	**1 536**	*2 251*	1224,314	1375,19	1905,74
12	- zamestnanci zaradení na ostatných pracoviskách	7,498	7,356		**7**	103 000,660	100 318,730	4 500,000	**107 501**	**1 195**	*1 435*	1140,682	1163,85	1226,11
13	**Výskumní pracovníci alebo umeleckí pracovníci**	6,274	6,274		**6**	117 058,060	117 058,060	8 316,900	**125 375**	**1 665**	*2 138*	1078,396	1222,06	1764,51
14	**Prevádzkoví zamestnanci okrem zamestnancov študentských domovov a jedální**	36,212	36,212		**36**	335 663,050	335 663,050		**335 663**	**772**	*1 220*	727,849	761,801	835,067
15	**Zamestnanci osobitne financovaných súčastí verejnej vysokej školy (špecifiká) z R1, R7, R9, R13, R14 spolu** [SUM(R15a:R15...)]	**0**	**0**	**0**	**0**	**0**	**0**	**0**	**0**	**0**	*0*	X	X	X
15a					**0**				**0**	**0**	*0*	X	X	X
15b					**0**				**0**	**0**	*0*	X	X	X
15c					**0**				**0**	**0**	*0*	X	X	X
15d					**0**				**0**	**0**	*0*	X	X	X
					0									
16	**Zamestnanci študentských domovov**	3	3		**3**	34 470	34 470		**34 470**	**1 076**	*1 160*	544,83	923,188	1372,98
17	**Zamestnanci študentských jedální**				**0**				**0**	**0**	*0*			
18	**Spolu** [R1+R7+R9+R13+R14+R16+R17]	**288**	**288**	**0**	**289**	**5 573 037**	**5 550 172**	**200 773**	**5 773 810**	**1 666**	*1 956*			

pozn.1): rozdiel medzi údajom, vykazovaným v stĺpci T6_R18_SH a údajom v T5_R56_(SC+SD) uviesť v komentári

*) medzi profesorov sa započítava aj funkčné zaradenie "hosťujúci profesor"

medián *) = stredná hodnota

Pre účely výpočtu počtu zamestnancov bola použitá metóda - **Priemerný evidenčný počet zamestnancov - prepočítaný počet** - je aritmetickým priemerom denných evidenčných počtov zamestnancov za sledované obdobie prepočítaných na plnú zamestnanosť podľa dĺžky pracovných úväzkov zamestnancov, resp. podľa skutočne odpracovaných hodín. U zamestnancov, ktorí vykonávajú v organizácii činnosť v ďalšom pracovnom pomere, sa výpočet priemerného evidenčného počtu zamestnancov prepočítaného na plne zamestnaných skladá z dvoch častí:

- prvýkrát sa započítavajú do evidenčného počtu zamestnancov vo fyzických osobách s plným týždenným pracovným časom, ktorý sa rovná ich prepočítanému počtu, a to pracovným úväzkom v hlavnom zamestnaní;
- druhýkrát sa započítavajú do evidenčného počtu zamestnancov prepočítaného, a to svojím pracovným úväzkom v ďalšom pracovnom pomere.

Do evidenčného počtu zamestnancov prepočítaného sa títo zamestnanci započítavajú dvakrát na rozdiel od evidenčného počtu zamestnancov vo fyzických osobách, v ktorom sú započítaní iba raz.

Tabuľka č. 7: Náklady verejnej vysokej školy na štipendiá doktorandov v dennej forme štúdia v roku 2023				
Názov verejnej vysokej školy: Univerzita sv. Cyrila a Metoda v Trnave **Názov fakulty:**				
Číslo riadku	**Položka**	**z dotácií (ostatné kódy okrem kódu 13)**	**z iných zdrojov kód 13**	**Náklady spolu**
		A	**B**	**C = A+B**
1	**Náklady na štipendiá doktorandov v dennej forme štúdia spolu**	**1 056 756**		**1 056 756**
2	**Počet osobomesiacov interných doktorandov spolu za 2023**	**1 019**		**1 019**
3	**Priemerný mesačný náklad na doktoranda**	**1 037,05**	**0,00**	**1 037,05**

Pod pojmom "interný doktorand" sa rozumie doktorand, ktorému vysoká škola vypláca štipendium v zmysle § 54 zák. č.131/2002 Z.z. o vysokých školách a o zmene a doplnení niektorých zákonov.

Poznámka: V tabuľke sú evedené aj čiastky za vyplatené štupendiá PhD., ktoré budú refundované z POO. Čiastka z POO, prostriedky nabehnú v roku 2024
Náklady na štipendiá z POO: 28 714€
Počet osobomesiacov: 21

Tabuľka č. 8: Údaje o systéme sociálnej podpory - časť sociálne štipendiá (§ 96 zákona) za roky 2022 a 2023

Názov verejnej vysokej školy: Univerzita sv. Cyrila a Metoda v Trnave Názov fakulty:		uvádzajú sa štipendiá vyplatené zo štátneho rozpočtu, kód v CRŠ: 1			
		2022		2023	
Číslo riadku	Položka	Finančné prostriedky (v Eur)	Počet študentov poberajúcich sociálne štipendium	Finančné prostriedky (v Eur)	Počet študentov poberajúcich sociálne štipendium
		A	B	C	D
1	**Výdavky na sociálne štipendiá (§ 96 zákona) za kalendárny rok**	**164 210**	X	**135 130**	X
2	**Počet študentov poberajúcich sociálne štipendiá v osobomesiacoch** [1)]	X	**598**	X	**453**
3	**Počet študentov poberajúcich sociálne štipendiá** [2)]	X	**76**	X	**57**
4	**Nevyčerpaná dotácia (+) / nedoplatok dotácie (-) k 31. 12. predchádzajúceho roka [R4_SC = R6_SA]**	**201 797**	X	**155 735**	X
5	**Príjem z dotácie poskytnutej na sociálne štipendiá v rámci dotačnej zmluvy z kapitoly MŠVVaŠ k 31.12.**	**118 148**	X	**115 024**	X
6	**Nevyčerpaná dotácia (+) / nedoplatok dotácie (-) k 31. 12. bežného roka** [R4+R5-R1]	**155 735**	X	**135 629**	X
7	**Priemerné štipendium na 1 študenta na mesiac** [R1_SA/R2_SB resp. R1_SC/R2_SD]	**275**	X	**298**	X

1) V stĺpcoch B a D sa uvádza prepočítaný počet študentov určený ako počet osobomesiacov, počas ktorých bolo poskytované sociálne štipendium.
2) V stĺpcoch B a D sa uvádza celkový (fyzický) počet študentov, ktorým bolo v príslušnom kalendárnom roku poskytnuté sociálne štipendium bez ohľadu na počet mesiacov.

Tabuľka č. 8a: Údaje o systéme sociálnej podpory - časť tehotenské štipendiá (§ 96b zákona) za roky 2022 a 2023

Názov verejnej vysokej školy: Univerzita sv. Cyrila a Metoda v Trnave Názov fakulty:		uvádzajú sa štipendiá vyplatené zo štátneho rozpočtu, kód v CRŠ: 21			
		2022		2023	
Číslo riadku	Položka	Finančné prostriedky (v Eur)	Počet študentov poberajúcich tehotenské štipendium	Finančné prostriedky (v Eur)	Počet študentov poberajúcich tehotenské štipendium
		A	B	C	D
1	**Výdavky na tehotenské štipendiá (§ 96 zákona) za kalendárny rok**	26 400	X	**14 800**	X
2	**Počet študentov poberajúcich tehotenské štipendiá v osobomesiacoch** [1)]	X	103	X	**58**
3	**Počet študentov poberajúcich tehotenské štipendiá** [2)]	X	23	X	**15**
4	**Nevyčerpaná dotácia (+) / nedoplatok dotácie (-) k 31. 12. predchádzajúceho roka [R4_SC = R6_SA]**	**0**	X	**0**	X
5	**Príjem z dotácie poskytnutej na tehotenské štipendiá v rámci dotačnej zmluvy z kapitoly MŠVVaŠ k 31.12.**	26 400	X	**20 000**	X
6	**Nevyčerpaná dotácia (+) / nedoplatok dotácie (-) k 31. 12. bežného roka** [R4+R5-R1]	**0**	X	**5 200**	X

1) V stĺpcoch B a D sa uvádza prepočítaný počet študentiek určený ako počet osobomesiacov, počas ktorých bolo poskytované tehotenské štipendium.
2) V stĺpcoch B a D sa uvádza celkový (fyzický) počet študentiek, ktorým bolo v príslušnom kalendárnom roku poskytnuté motivačné štipendium bez ohľadu na počet mesiacov.

Tabuľka č. 9: Údaje o systéme sociálnej podpory - časť výnosy a náklady[1] študentských domovov (bez zmluvných zariadení) za roky 2022 a 2023

Názov verejnej vysokej školy: Univerzita sv. Cyrila a Metoda v Trnave

Číslo riadku	Položka	Náklady / Výnosy		Počty ubytovaných	
		2022	2023	2022	2023
		A	B	C	D
1	**Projektovaná lôžková kapacita študentského domova k 31. 12. kalendárneho roka (v počte miest)**	X	X	237	237
2	**Počet ubytovaných študentov (vrátane interných doktorandov)[2] v osobomesiacoch**	X	X	1 705	1 901
3	**Priemerný prepočítaný počet ubytovaných študentov** [(R2/12]	X	X	**142**	**158**
4	**Výnosy z poplatkov za ubytovanie od študentov počas výučbového obdobia (10 mesiacov)**	83 064	138 304	X	X
5	**Výnosy z poplatkov za ubytovanie od študentov počas hlavných prázdnin (od interných doktorandov) a počty ubytovaných študentov**	0	0	0	0
6	**Výnos z dotácie zo štátneho rozpočtu na študentské domovy (vrátane zmluvných zariadení a valorizácie miezd ŠJ)**	128 676	140 782	X	X
7	**Ostatné výnosy zo študentských domovov**			X	X
8	**Výnosy zo študentských domovov v kalendárnom roku spolu** [SUM(R4:R7)]	**211 740**	**279 086**	X	X
9	**Náklady študentských domovov spolu** [R10+R11]	**160 094**	**170 937**	X	X
10	- náklady študentských domovov (bez zmluvných zariadení) - mzdy a odvody	67 744	69 513	X	X
11	- náklady študentských domovov (bez zmluvných zariadení) - ostatné	92 350	101 424	X	X
12	**Rozdiel výnosov a nákladov na študentské domovy v kalendárnom roku** [R8-R9]	**51 646**	**108 149**	X	X
13	**Priemerné ročné náklady na jedného ubytovaného študenta** [R9/R3]	**1 127**	**1 079**	X	X

1) Výnosy a náklady z podnikateľskej činnosti sa neuvádzajú.

2) Uvádzajte počet denných študentov I. a II. stupňa štúdia počas výučbového obdobia, najviac však 10 mesiacov a denných študentov III. stupňa štúdia (doktorandov) vrátane hlavných prázdnin maximálne 12 mesiacov.

Rozdiel v počte lôžok: 19 lôžok je vyčlenených na ubytovanie pedagógov a hostí.

Tabuľka č. 10: Údaje o systéme sociálnej podpory - časť výnosy a náklady[1] študentských jedální za roky 2022 a 2023

Názov verejnej vysokej školy: Univerzita sv. Cyrila a Metoda v Trnave

Číslo riadku	Položka	2022	2023
		A	B
1	**Výnosy[2] študentských jedální súvisiace so stravovaním študentov spolu** [R2+R5]	**147 092**	**166 958**
2	**Tržby jedální súvisiace so stravovaním študentov v kalendárnom roku spolu** [R3+R4]	**0**	**0**
3	- tržby za stravné lístky študentov		
4	- ostatné tržby súvisiace so stravovaním študentov	0	0
5	**Výnos z dotácie zo štátneho rozpočtu na študentské jedálne spolu** [R6+R7-R8]	147 092	166 958
6	- zostatok nevyčerpanej dotácie (+)/ nedoplatok dotácie (-) z predchádzajúcich rokov [R6_SB=R8_SA]	313 089	166 997
7	- účelová dotácia v danom kalendárnom roku	1 000	81 000
8	- prenos zostatku dotácie do nasledujúceho kalendárneho roku [R6+R7-R15]	166 997	81 040
9	**Náklady na činnosť študentských jedální súvisiace so stravovaním študentov za kalendárny rok**		
	z toho:		
10	- náklady na jedlá študentov[3]		
11	**Rozdiel výnosov a nákladov študentských jedální súvisiacich so stravovaním študentov** [R1-R9]	**147 092**	**166 958**
12	**Počet vydaných jedál študentom v kalendárnom roku**	**100 829**	**111 305**
13	- počet vydaných jedál študentom vo vlastných zariadeniach do 30.6.2022 [3]	0	0
14	- počet vydaných jedál študentom vo vlastných zariadeniach od 1.7.2022 [3]	0	0
15	- počet vydaných jedál študentom v zmluvných zariadeniach do 30.6.2022 [4]	41 519	0
16	- počet vydaných jedál študentom v zmluvných zariadeniach od 1.7.2022 [4]	59 310	111 305
17	**Nárok na príspevok zo štátneho rozpočtu na jedlá podľa metodiky**	**147 092**	**166 958**
18	**Priemerné náklady na jedlo študenta v Eur** [R10/(R13+R14)]	**0**	**0**

1) výnosy a náklady z podnikateľskej činnosti sa neuvádzajú, neuvádzajú sa ani výnosy a náklady súvisiace so stravovaním zamestnancov

2) všetky údaje o výnosoch a nákladoch sa uvádzajú v Eur

3) uvádzajú sa **jedlá vydané študentom len vo vlastnej jedálni**, na ktoré sa poskytuje dotácia na príspevok na jedlo do 30.6.2022 vo výške 1,40 eur a od 1.7.2022 vo výške 1,50 eur

4) uvádzajú sa **jedlá vydané študentom v zmluvných zariadeniach**, na ktoré sa poskytuje dotácia na príspevok na jedlo do 30.6.2022 vo výške 1,40 eur a od 1.7.2022 vo výške 1,50 eur

Tabuľka č. 11: Zdroje verejnej vysokej školy na obstaranie a technické zhodnotenie dlhodobého majetku v rokoch 2022 a 2023

Názov verejnej vysokej školy: Univerzita sv. Cyrila a Metoda v Trnave

Číslo riadku	Položka	Objem zdrojov	
		2022	2023
		A	B
1	**Stav fondu reprodukcie k 1.1.**	**1 216 109**	**1 309 638**
2	**Tvorba fondu reprodukcie v kalendárnom roku spolu** [SUM(R3:R8)]	**233 016**	**230 815**
3	- tvorba fondu z hospodárskeho výsledku (účet 413 111) [1)]		
4	- tvorba fondu z odpisov (účet 413 116 , účet 413 916)	230 682	229 907
5	- tvorba fondu z výnosov z predaja (a likvidácie) majetku (účet 413 117)		
6	- tvorba fondu prevodom z rezervného fondu (účet 413 114)		
7	- tvorba fondu z darov a z dedičstva (účet 413 112)		
8	- ostatná tvorba (účet 413 113) [2)]	2 334	908
9	**Zdroje na obstaranie a technické zhodnotenie majetku z fondu reprodukcie** [R1+R2]	**1 449 125**	**1 540 452**
10	**Dotácia na kapitálové výdavky zo štátneho rozpočtu (111)**	**300 000**	**350 000**
10a	**Dotácia na kapitálové výdavky z prostriedkov EÚ (štrukturálnych fondov vrátane spolufinancovania)**	**619 009**	**1 506 372**
11	**Zostatok kapitálovej dotácie z predchádzajúceho roku (z dotácií na R10 a R10a)**	**419 554**	**329 460**
12	**Zdroje na obstaranie a technické zhodnotenie dlhodobého majetku z úverov**		
13	**Iné zdroje na obstaranie a technické zhodnotenie dlhodobého majetku (v danom roku vrátane zostatkov na týchto zdrojoch)**		
14	**Zdroje na obstaranie a technické zhodnotenie dlhodobého majetku spolu** [SUM(R9:R13)]	**2 787 687**	**3 726 284**

1) Vrátane tvorby z nerozdeleného zisku z minulých rokov.

2) Ostatná tvorba fondu reprodukcie v zmysle § 16a ods. 8 zákona č. 131/2002 Z. z.o vysokých školách v znení neskorších predpisov (kreditné úroky a kurzové zisky).

Tabuľka č. 12: Výdavky verejnej vysokej školy na obstaranie a technické zhodnotenie dlhodobého majetku v roku 2023

Názov verejnej vysokej školy: Univerzita sv. Cyrila a Metoda v Trnave

Číslo riadku	Položka	Čerpanie kapitálovej dotácie v roku 2023 zo štátneho rozpočtu (111)	Čerpanie kapitálovej dotácie v roku 2023 z prostriedkov EÚ (štrukturálnych fondov)	Čerpanie bežnej dotácie v roku 2023 prostredníctvom fondu reprodukcie	Čerpanie z ostatných zdrojov prostredníctvom fondu reprodukcie	Čerpanie z úveru	Čerpanie z iných zdrojov (napr. z 131x, ...)	Celkové výdavky na obstaranie a technické zhodnotenie dlhodobého majetku
		A	B	C	D	E	F	G=A+B+C+D+E+F
1	**Nákup pozemkov a nehmotných aktív**		98 651				109 258	**207 910**
	z toho:							
2	- nákup softvéru		68 126				109 258	**177 385**
3	**Nákup budov a stavieb**							**0**
4	**Nákup strojov, prístrojov, zariadení, techniky a náradia [SUM(R5:R10)]**	**0**	**776 048**	**269 925**	**68 625**	**0**	**68 452**	**1 183 051**
5	- interiérové vybavenie (713 001)			2 400			12 096	**14 496**
6	- telekomunikačná technika (713 003)							**0**
7	- výpočtová technika (713 002)		37 628	144 327	51 077		20 698	**253 731**
8	- prevádzkové stroje, prístroje, zariadenia, technika a náradie (713 004)		726 460	107 958	17 548		32 511	**884 477**
9	- špeciálne stroje, prístroje, zariadenia, technika, náradie a materiál (713 005)		11 960	15 240			3 147	**30 348**
10	- komunikačná infraštruktúra (713 006)							**0**
11	**Nákup dopravných prostriedkov všetkých druhov**			71 392				**71 392**
12	**Prípravná a projektová dokumentácia**			37 116	9 000		28 272	**74 388**
13	**Realizácia stavieb a ich technického zhodnotenia**		631 672	434 144	244 440		44 059	**1 354 315**
14	**Rekonštrukcia a modernizácia strojov a zariadení**						65 700	**65 700**
15	**Nákup ostatného dlhodobého majetku**							**0**
16	**Iné nezaradené**			0				**0**
17	**Výdavky na obstaranie a technické zhodnotenie dlhobého majetku spolu [R1+SUM(R3:R4)+SUM(R11:R16)]**	**0**	**1 506 372**	**812 578**	**322 065**	**0**	**315 741**	**2 956 756**

Tabuľka č. 13: Stav a vývoj finančných fondov verejnej vysokej školy v rokoch 2022 a 2023

Názov verejnej vysokej školy: Univerzita sv. Cyrila a Metoda v Trnave

Číslo riadku	Fondy VVŠ	Rezervný fond		Fond reprodukcie		Štipendijný fond		Fond na podporu štúdia študentov so špecifickými potrebami		Ostatné fondy		Fondy spolu	
		2022	2023	2022	2023	2022	2023	2022	2023	2022	2023	2022	2023
		A	B	C	D	E	F	G	H	I	J	K=A+C+E+G+I	L=B+D+F+H+J
1	**Stav fondu k 1.1. kalendárneho roku** [R1_SB = R12_SA ...]	**1 055 790**	**956 807**	**1 216 109**	**1 309 638**	**236 867**	**251 305**	**29 451**	**58 151**	**69 177**	**71 141**	**2 607 395**	**2 647 042**
2	**Tvorba fondu v kalendárnom roku spolu** SUM(R3:R10)	**82 970**	**44 672**	**233 016**	**230 815**	**516 778**	**691 015**	**28 699**	**22 700**	**1 964**	**2 950**	**863 427**	**992 152**
3	- tvorba fondu z výsledku hospodárenia [1)]	82 970	44 672					1 659	893			**84 630**	**45 565**
4	- tvorba fondu z odpisov	X	X	230 682	230 815	X	X	X	X	X	X	**230 682**	**230 815**
5	- tvorba fondu z predaja alebo likvidácie majetku	X	X			X	X	X	X	X	X	**0**	**0**
6	- tvorba fondu prevodom z rezervného fondu	X	X									**0**	**0**
7	- tvorba fondu z darov a z dedičstva									1 964	2 950	**1 964**	**2 950**
8	- tvorba fondu z dotácie [2)]	X	X	X	X	464 578	611 934	27 040	21 807	X	X	**464 578**	**611 934**
9	- tvorba fondu z výnosov zo školného	X	X	X	X	52 200	79 081	X	X	X	X	**52 200**	**79 081**
10	- ostatná tvorba [2)]			2 334								**2 334**	**0**
11	**Čerpanie fondu k 31. 12. kalendárneho roku**	**181 954**	**283 798**	**139 487**	**216 146**	502 340	554 690				**4 658**	**823 780**	**1 059 293**
12	**Stav fondu k 31.12. kalendárneho roku** [R1+R2-R11]	**956 807**	**717 680**	**1 309 638**	**1 324 306**	**251 305**	**387 630**	**58 151**	**80 851**	**71 141**	**69 433**	**2 647 042**	**2 579 901**
13	**Krytie fondu finančnými prostriedkami na osobitnom bankovom účte** [3)] k 31.12.	0	0	0	0	40 824	54 239	0	0	0	0	**40 824**	**54 239**
					230 815		367 934						

1) Vrátane tvorby z nerozdeleného zisku z minulých rokov.

2) Len ak umožňuje zákon.

3) Uvádza sa v prípade, ak si vysoká škola vytvorila osobitný bankový účet na krytie fondu - napríklad fondu reprodukcie.

časové rozlíšenie

Poznámka:

Riadok 11 stlpec F 554690 € - rozdiel na ostatné tabuľky 3400 €, ktoré sú komentované v príslušných tabuľkach T19, T20, T20a

Tabuľka č. 14: Príjmy verejnej vysokej školy z prostriedkov Plánu obnovy a odolnosti z kapitoly MŠVVaŠ SR a z iných kapitol v roku 2023

Názov verejnej vysokej školy: Univerzita sv. Cyrila a Metoda v Trnave
Názov fakulty:

Číslo riadku	Položka	Bežné dotácie z POO	Kapitálové dotácie z POO	Dotácie spolu bežné a kapitálové v roku 2023
		A	B	C=A+B
1	zdroj 1P01	160 000		**160 000**
2	zdroj 1P02			**0**
3	**zdroj 1P01 + 1P02 spolu**	**160 000**	**0**	**160 000**
4	zdroj 3P01	84 000		**84 000**
5	zdroj 3P02			**0**
6	**zdroj 3P01 + 3P02 spolu**	**84 000**	**0**	**84 000**
13	**Dotácie z kapitoly MŠVVaŠ SR spolu** [R1+R2+R4+R5]	**244 000**	**0**	**244 000**
14	**Dotácie z iných kapitol spolu** [R15+R18+R21+....] *)	**0**	**0**	**0**
15	**zdroj 1P01 + 1P02 spolu**	**0**	**0**	**0**
16	zdroj 1P01			**0**
17	zdroj 1P02			**0**
18	**zdroj 3P01 + 3P02 spolu**	**0**	**0**	**0**
19	zdroj 3P01			**0**
20	zdroj 3P02			**0**
21				
22				
23				
24	**Dotácie z POO spolu** [R13+R14]	**244 000**	**0**	**244 000**

*) za riadok 21 uveďte ďalšie zdroje, ktoré boli poskytnuté z POO a z iných kapitol

Tabuľka č. 15: Príjmy verejnej vysokej školy v roku 2023 z rozvojových projektov na zmiernenie negatívnych dôsledkov vojny na Ukrajine				
Názov verejnej vysokej školy: Univerzita sv. Cyrila a Metoda v Trnave Názov fakulty:				
Číslo riadku	Položka	Príjmy VVŠ z kapitoly MŠVVaŠ SR	Príjmy VVŠ z iných kapitol ako MŠVVaŠ SR	Dotácie spolu v roku 2023
		A	B	C=A+B
1	zdroj 11UA			0

Tabuľka č. 16: Štruktúra a stav finančných prostriedkov na bankových účtoch verejnej vysokej školy k 31. decembru 2023

Názov verejnej vysokej školy: Univerzita sv. Cyrila a Metoda v Trnave
Názov fakulty:

Číslo riadku	Bankový účet	Stav účtu k 31.12.2023	Čísla účtov v tvare IBAN
	A	B	C
1	**Účty v Štátnej pokladnici spolu [SUM(R2:R16)]**	**5 621 797**	
2	dotačný účet VVŠ	0	SK15 8180 0000 0070 0007 1935
2a	zostatkový účet VVŠ	3 232 630	SK37 8180 0000 0070 0007 1927
3	- bežné účty okrem účtov uvedených v R4:R6	**704 964**	
4	- bežné účty pre študentské domovy	609 880	SK59 8180 0000 0070 0007 1919
5	- bežné účty pre študentské jedálne		
6	- bežné účety na riešenie úloh vedy a výskumu zo SR, resp.zahraničia	95 084	SK87 8180 0000 0070 0007 1900
7	devízové účty		
8	účty rezervného fondu		
9	účty fondu reprodukcie		
10	účty štipendijného fondu	54 239	SK93 8180 0000 0070 0007 1986
11	účty fondov na podporu štúdia študentov so špecifickými potrebami		
12	účty ostatných fondov		
13	účty sociálneho fondu	24 380	SK90 8180 0000 0070 0007 1943
14	účty podnikateľskej činnosti	168 527	SK14 8180 0000 0070 0040 2044, SK39 8180 0000 0070 0040 2079, SK44 8180 0000 0070 0007 1898, SK67 8180 0000 0070 0040 2060, SK92 8180 0000 0070 0040 2095, SK73 8180 0000 0070 0025 7713, SK25 8180 0000 0070 0066 0545
15	účty termínovaných vkladov		
16	bežné účty - zábezpeka	0	SK05 8180 0000 0070 0035 9138
17	ostatné bankové účty v Štátnej pokladnici mimo účtov uvedených v R2:R16	1 437 056	SK04 8180 0000 0070 0045 6253, SK07 8180 0000 0070 0052 2353, SK08 8180 0000 0070 00249086, SK13 8180 0000 0070 0024 6280, SK13 8180 0000 0070 0032 3880, SK15 8180 0000 0070 0025 2840, SK18 8180 0000 0070 0007 1978, SK19 8180 0000 0070 0065 9683, SK29 8180 0000 00700066 0473, SK29 8180 0000 0070 0066 3674, SK31 8180 0000 0070 0040 0962, SK38 8180 0000 0070 0007 2006, SK39 8180 0000 0070 0036 9002, SK40 8180 0000 0070 0027 3342, SK42 8180 0000 0070 0066 2276, SK46 8180 0000 0070 0047 5964, SK46 8180 0000 0070 0068 0343, SK57 8180 0000 0070 0042 8527, SK67 8180 0000 0070 0046 0260, SK67 8180 0000 0070 0065 9886, SK68 8180 0000 0070 0007 1951, SK72 8180 0000 0070 0036 8990, SK72 8180 0000 0070 0068 0554, SK73 8180 0000 0070 0065 7450, SK77 8180 0000 0070 0067 9203, SK82 8180 0000 0070 0032 3899, SK83 8180 0000 0070 0052 3604, SK84 8180 0000 0070 0045 7141, SK87 8180 0000 0070 1166 4861, SK89 8180 0000 0070 0022 4057, SK89 8180 0000 0070 0065 9878, SK93 8180 0000 0070 0027 7335, SK94 8180 0000 0070 0036 8982, SK95 8180 0000 0070 0047 6828, SK95 8180 0000 0070 0065 8509, SK97 8180 0000 0070 0025 6796, SK90 8180 0000 0070 0068 3237
18	**účty mimo Štátnej pokladnice spolu**		
19	**Peniaze na ceste (účet 261)**		
20	**Stav bankových účtov v ŠP spolu [R1+R18+R19]**	**5 621 796,69**	

Tabuľka č. 17: Príjmy verejnej vysokej školy z prostriedkov EÚ a z prostriedkov na ich spolufinancovanie zo štátneho rozpočtu v roku 2023

Názov verejnej vysokej školy: Univerzita sv. Cyrila a Metoda v Trnave
Názov fakulty:

Číslo riadku	Položka	Bežné dotácie		Kapitálové dotácie		Dotácie spolu	
		z EÚ	spolufinanco-vanie zo ŠR	z EÚ	spolufinanco-vanie zo ŠR	z EÚ	spolufinanco-vanie zo ŠR
		A	B	C	D	E=A+C	F=B+D
1	**zdroj 11S + 13S spolu**	**0**	**0**	**0**	**0**	**0**	**0**
2	zdroj 11S1; 13S1		x		x	**0**	**x**
3	zdroj 11S2; 13S2	x		x		**x**	**0**
4	**zdroj 11T + 13T spolu**	**0**	**0**	**0**	**0**	**0**	**0**
5	zdroj 11T1; 13T1		x		x	**0**	**x**
6	zdroj 11T2; 13T2	x		x		**x**	**0**
7	**zdroj 1AA + 3AA spolu**	**841 243**	**98 970**	**1 347 806**	**158 565**	**2 189 049**	**257 535**
8	zdroj 1AA1; 3AA1	841 243	x	1 347 806	x	**2 189 049**	**x**
9	zdroj 1AA2; 3AA2	x	98 970	x	158 565	**x**	**257 535**
10	**zdroj 1AC + 3AC spolu**	**60 829**	**7 156**	**0**	**0**	**60 829**	**7 156**
11	zdroj 1AC1; 3AC1	60 829	x	0	x	**60 829**	**x**
12	zdroj 1AC2; 3AC2; 1AC3; 3AC3	x	7 156	x	0	**x**	**7 156**
13	**Dotácie z kapitoly MŠVVaŠ SR spolu** [R1+R4+R7+R10]	**902 072**	**106 126**	**1 347 806**	**158 565**	**2 249 878**	**264 691**
14	**Dotácie z iných kapitol spolu** [R15+R18+R21+....] *)	**81 832**	**16 482**	**0**	**0**	**81 832**	**16 482**
15	**zdroj 1AB + 3AB spolu**	**0**	**0**	**0**	**0**	**0**	**0**
16	zdroj 1AB1; 3AB1		x		x	**0**	**x**
17	zdroj 1AB2; 3AB2	x		x		**x**	**0**
18	**zdroj 1AM + 3AM spolu**	**81 832**	**16 482**	**0**	**0**	**0**	**16 482**
19	zdroj 1AM1; 3AM1	81 832	x		x		**x**
20	zdroj 1AM2; 3AM2	x	16 482	x		**x**	**16 482**
21	**zdroj 1AJ + 3AJ spolu**	**0**	**0**	**0**	**0**	**0**	**0**
22	zdroj 1AJ1; 3AJ1		x		x	**0**	**x**
23	zdroj 1AJ2; 3AJ2	x		x		**x**	**0**
23a							
23b							
24	**Dotácie z prostriedkov EÚ spolu** [R13+R14]	**983 904**	**122 608**	**1 347 806**	**158 565**	**2 331 710**	**281 173**

*) za riadok 23 uveďte ďalšie zdroje, ktoré boli poskytnuté z EÚ a z iných kapitol

Tabuľka č. 18: Príjmy z dotácií verejnej vysokej škole zo štátneho rozpočtu z kapitoly MŠVVaŠ SR poskytnuté mimo programu 077 a mimo príjmov z prostriedkov EÚ (zo štrukturálnych fondov) v roku 2023

Názov verejnej vysokej školy: Univerzita sv. Cyrila a Metoda v Trnave
Názov fakulty:

Číslo riadku	Položka	Bežné dotácie	Kapitálové dotácie	Dotácia spolu
		A	B	C=A+B
	nadrezortná veda a technika			
1	**Program 06K** [SUM(R2+R3+R4+R5)]	**514 512**	**0**	**514 512**
2	- Podprogram 06K 11	514 512		**514 512**
3	- Podprogram 06K 12			**0**
4				
5				**0**
	zabezpečenie mobilít v súlade s medzinárodnými zmluvami			
6	- Prvok 021 02 03	1 168		**1 168**
7	- Podprogram 05T 08	40 450		**40 450**
8	**Ostatné dotácie [SUM(R8a..R8x)]**	**0**	**0**	**0**
8a	(uviesť zoznam všetkých dotácií, každú na zvláštny riadok, napr. podprogram 026 05)			**0**
9	**Spolu** [R1+R6+R7+R8]	**556 130**	**0**	**556 130**

Poznámka:
Na riadku 2 je vykazovaná správna suma v tabuľke 514 512 €
túto čiastku sme vykazovali vo výkazníctve k 31.12.2023.
V RIS/MUR je omylom rozpísaná nižšia suma o 12 €.

Na riadku 6 je vykazovaná správna suma 1 168 €, túto čiastku sme vykázali aj vo výkazníctve k 31.12.2023.
V RIS/MUR nebola zahrnutá vratka v čiastke 1 566,57 €.

Tabuľka č. 19: Štipendiá z vlastných zdrojov podľa § 97 zákona v rokoch 2022 a 2023

Názov verejnej vysokej školy: Univerzita sv. Cyrila a Metoda v Trnave Názov fakulty:		uvádzajú sa len štipendiá vyplatené z vlastných zdrojov, v CRŠ kód 9 a kód 23			
		2022		2023	
Číslo riadku	Položka	Náklady na štipendiá	Počet študentov poberajúcich štipendium	Náklady na štipendiá	Počet študentov poberajúcich štipendium
		A	B	C	D
1	**Štipendiá z vlastných zdrojov vysokej školy (§ 97 zákona) spolu** [R2+R5+R8+R11+R14+R17]	**73000**	**326**	**65550**	**322**
2	**- prospechové** [R3+R4]	**0**	**0**	**0**	**0**
3	- poskytnuté jednorázovo				
4	- poskytované mesačne [1)]				
5	**-za dosiahnutie vynikajúceho výsledku v oblasti štúdia [R6+R7]**	**40280**	**198**	**53430**	**249**
6	- poskytnuté jednorázovo	40280	198	53430	249
7	- poskytované mesačne [1)]				
8	**-za dosiahnutie vynikajúceho výsledku vo výskume a vývoji [R9+R10]**	**4120**	**26**	**0**	**0**
9	- poskytnuté jednorázovo	4120	26		
10	- poskytované mesačne [1)]				
11	**- za umeleckú alebo športovú činnosť** [R11+R12]	**4300**	**21**	**12120**	**73**
12	- poskytnuté jednorázovo	4300	21	12120	73
13	- poskytované mesačne [1)]				
14	**- na sociálnu podporu** [R15+R16]	**0**	**0**	**0**	**0**
15	- poskytnuté jednorázovo				
16	- poskytované mesačne [1)]				
17	**- iné nezaradené**	**24300**	**81**	**0**	**0**
18	- poskytnuté jednorázovo	24300	81		
19	- poskytované mesačne [1)]				
20	**Počet študentov poberajúcich štipendiá z vlastných zdrojov [2)]**	**X**	266	**X**	233

1) V stĺpcoch B a D sa uvádza prepočítaný počet študentov určený ako počet osobomesiacov, počas ktorých bolo poskytované štipendium.

2) V stĺpcoch B a D sa uvádza celkový (fyzický) počet študentov, ktorým bolo v príslušnom roku poskytované štipendium.

Do tabuľky sa uvádzajú aj **motivačné štipendiá doktorandov**, nie však "normálne" štipendiá doktorandov podľa platovej tabuľky !!!

Rozdiel oproti účtovníctva 100 € vyplatená čiastka študentovi do ČR, ktorá nebola v CRŠ

Tabuľka č. 20: Motivačné štipendiá v rokoch 2022 a 2023 (v zmysle § 96a zákona)

Názov verejnej vysokej školy: Univerzita sv. Cyrila a Metoda v Trnave
Názov fakulty:

Číslo riadku	Položka	2022		2023	
		mot. štipendiá podľa § 96a, ods.1, písm. a) **(kód v CRŠ: 19)**[2]	mot. štipendiá podľa § 96a, ods.1, písm. b) **(kódy v CRŠ: 4, 5, 6, 7, 8)**[3]	mot. štipendiá podľa § 96a, ods.1, písm. a) **(kód v CRŠ: 19)**[2]	mot. štipendiá podľa § 96a, ods.1, písm. b) **(kódy v CRŠ: 4, 5, 6, 7, 8)**[3]
		A	**B**	**C**	**D**
1	**Nevyčerpaná dotácia (+) / nedoplatok dotácie (-) na motivačné štipendiá k 31. 12. predchádzajúceho kalendárneho roka**			**0**	**0**
2	**Príjem z dotácie na motivačné štipendiá z kapitoly MŠVVaŠ SR v kalendárnom roku**	32 580	206 450	40 860	192 050
3	**Výdavky na motivačné štipendiá v kalendárnom roku**	32 580	206 450	40 860	192 550
4	**Nevyčerpaná dotácia (+) / nedoplatok dotácie (-) k 31. 12. kalendárneho roka [R1+R2-R3]**	**0**	**0**	**0**	**-500**
5	**Počet študentov, ktorým bolo priznané motivačné štipendium** [1]	46	419	52	415

1) V riadku 5 sa uvedie celkový fyzický počet študentov (pričom 1 študent sa počíta za 1 fyzickú osobu), ktorým bolo vyplatené motivačné štipendium v kalendárnom roku.

2) Uvádzajú sa len motivačné štipendiá vyplatené podľa § 96a, ods.1, písm. a) (kód CRŠ 19).

3) Uvádzajú sa len motivačné štipendiá vyplatené podľa § 96a, ods.1, písm. b) (kódy v CRŠ: 4, 5, 6, 7, 8).

Tabuľka č. 20a: Štipendiá z Plánu obnovy a odolnosti - POO
za rok 2023

Názov verejnej vysokej školy: Univerzita sv. Cyrila a Metoda v Trnave Názov fakulty:		uvádzajú sa štipendiá vyplatené z POO, kód v CRŠ: 24 - talentovaní študenti		uvádzajú sa štipendiá vyplatené z POO, kód v CRŠ: 25 - znevýhodnení študenti		uvádzajú sa štipendiá vyplatené z POO, kód v CRŠ: 27 - zahraniční študenti		uvádzajú sa iné štipendiá vyplatené z POO	
Číslo riadku	Položka	2023		2023		2023		2023	
		Finančné prostriedky (v Eur)	Počet študentov poberajúcich štipendium z POO	Finančné prostriedky (v Eur)	Počet študentov poberajúcich štipendium z POO	Finančné prostriedky (v Eur)	Počet študentov poberajúcich štipendium z POO	Finančné prostriedky (v Eur)	Počet študentov poberajúcich štipendium z POO
		A	B	C	D	E	F	G	H
1	Počet študentov poberajúcich štipendiá z POO v osobomesiacoch 1)	X	177	X	46	X	4	X	
2	Počet študentov poberajúcich štipendiá z POO 2)	X	52	X	28	X	1	X	
3	Nevyčerpaná dotácia (+) / nedoplatok dotácie (-) k 31. 12. predchádzajúceho roka	66 000	X	15 000	X		X		X
4	Príjem z dotácie poskytnutej na štipendiá z POO v rámci zmluvy z kapitoly MŠVVaŠ k 31.12. - komponent 10	156 000	X	84 000	X	4 000	X	X	X
5	Príjem z dotácie poskytnutej na štipendiá z POO v rámci zmluvy k 31.12. - mimo komponent 10	X	X	X	X	X	X		X
6	Výdavky na štipendiá z POO za kalendárny rok	86 700	X	22 500	X	0	X		X
7	Výdavky - vrátenie príjmov zo zostatku dotácie min. rokov		X		X		X		X
8	Nevyčerpaná dotácia (+) / nedoplatok dotácie (-) k 31. 12. bežného roka [R3+R4-R6-R7]; [R3+R5-R6-R7] pre SG a SH	135 300	X	76 500	X	4 000	X	0	X
9	Časové rozlíšenie - štipendiá za rok 2023, vyplatené VVŠ v roku 2024	0	X	0	X		X		X
10	Časové rozlíšenie - štipendiá za rok 2022, vyplatené VVŠ v roku 2023	0	X	0	X		X		X

1) V stĺpcoch B, D, F a H sa uvádza prepočítaný počet študentov určený ako počet osobomesiacov, počas ktorých bolo poskytované štipendium z POO.

2) V stĺpcoch B, D, F a H sa uvádza celkový (fyzický) počet študentov, ktorým bolo v príslušnom kalendárnom roku poskytnuté štipendium z POO bez ohľadu na počet mesiacov.

POZNÁMKA:

Vo výkaze FIN 1-12, uvádzame čerpanie spolu 106 200€, čo predstavuje rozdiel 3 000€, jedná sa o jednu študentku, ktorej bolo v roku 2023 vyplácané štipendium z vlastných zdojov a následne po poukázaní čiastky dotácie mala byť táto refundovaná. Nakoľko bola čiastka 3000 poukázaná až koncom roka 2023,

nebola táto refundácia do konca roka refundovaná, toto sme vykonali až v roku 2024. Podľa Centrálneho registra zmlúv boli za rok 2023 zazmluvnené peň. prostriedky v tejto výške:

T: 153 000
S: 84 000

Údaje v riadku č. r.4 uvádzame na základe čiastok, ktoré boli poukázané na náš bankový účet: 156000€ 22.12.23 1P01, 4000€ 22.12.1P01, 84000€ 29.11.3P01

V roku 2023 nebolo zahraničnej študentke vyplácané štipendium, toto bolo vyplatené až v období 1/2024

Tabuľka č. 20b: Štipendiá z rozvojových projektov (RP) a iných zdrojov určené na zmiernenie negatívnych dôsledkov vojny na Ukrajine za rok 2023

Názov verejnej vysokej školy: Univerzita sv. Cyrila a Metoda v Trnave Názov fakulty:		uvádzajú sa štipendiá vyplatené zo ŠR - rozvojové projekty, kód v CRŠ: 26		uvádzajú sa štipendiá vyplatené zo ŠR - mimo kapitolu MŠVVaŠ SR	
		2023		2023	
Číslo riadku	Položka	Finančné prostriedky (v Eur)	Počet študentov poberajúcich štipendium z POO	Finančné prostriedky (v Eur)	Počet študentov poberajúcich štipendium z POO
		A	B	C	D
1	Počet študentov poberajúcich štipendiá z RP na miernenie negatívnych dôsledkov vojny na Ukrajine za kalendárny rok v osobomesiacoch [1)]	X		X	
2	Počet študentov poberajúcich štipendiá určených na zmiernenie negatívnych dôsledkov vojny na Ukrajine za kalendárny rok [2)]	X		X	
3	Nevyčerpaná dotácia na štipendiá z RP (+) / nedoplatok dotácie (-) k 31. 12. predchádzajúceho roka		X		X
4	Príjem z dotácie poskytnutej na štipendiá z RP v rámci zmluvy z kapitoly MŠVVaŠ k 31.12.		X		X
5	Výdavky na štipendiá z RP určené na zmiernenie negatívnych dôsledkov vojny na Ukrajine za kalendárny rok		X		X
6	Výdavky - vrátenie príjmov zo zostatku dotácie min. rokov		X		
7	Preplatok dotácie (+) / nedoplatok dotácie (-) k 31. 12. bežného roka [R3+R4-R5-R6]	0	X	0	X
8	Časové rozlíšenie - štipendiá za rok 2023, vyplatené VVŠ v roku 2024		X		X
9	Časové rozlíšenie - štipendiá za rok 2022, vyplatené VVŠ v roku 2023		X		X
10	Priemerné štipendium na 1 študenta na mesiac [R5_SA/R1_SB resp. R5_SC/R1_SD]	0	X	0	X

1) V stĺpci B sa uvádza prepočítaný počet študentov určený ako počet osobomesiacov, počas ktorých bolo poskytované štipendium z rozvojového projektu UA.
2) V stĺpcoch B sa uvádza celkový (fyzický) počet študentov, ktorým bolo v príslušnom kalendárnom roku poskytnuté štipendium z rozvojového projektu UA bez ohľadu na počet mesiacov.

Tabuľka č. 21: Štruktúra účtu 384 - výnosy budúcich období v rokoch 2022 a 2023

Názov verejnej vysokej školy: Univerzita sv. Cyrila a Metoda v Trnave

Číslo riadku	Stav k 31.12.2022						Stav k 31.12.2023					
	Zvyšok prijatej kapitálovej dotácie zo štátneho rozpočtu používanej na kompenzáciu odpisov majetku z nej obstaraného	Zvyšok prijatej kapitálovej dotácie z prostriedkov EÚ (štrukturálnych fondov) používanej na kompenzáciu odpisov majetku z nej obstaraného	Bežná dotácia na úlohy budúcich období	Prostriedky zo zahraničných projektov na budúce aktivity	Ostatné*)	Spolu	Zvyšok prijatej kapitálovej dotácie zo štátneho rozpočtu používanej na kompenzáciu odpisov majetku z nej obstaraného	Zvyšok prijatej kapitálovej dotácie z prostriedkov EÚ (štrukturálnych fondov) používanej na kompenzáciu odpisov majetku z nej obstaraného	Bežná dotácia na úlohy budúcich období	Prostriedky zo zahraničných projektov na budúce aktivity	Ostatné*)	Spolu
	A	B	C	D	E	F = A+B+C+D+E	G	H	I	J	K	L= G+H+I+J+K
1	4 724 447,19	4 758 272,11	536 718,00	1 082 380,71	697 290,66	**11 799 108,67**	4 905 335,79	5 812 558,85		1 406 583,35	1 731 117,81	**13 855 595,80**
							4 905 335,79	5 812 558,85				

T21_R1_SA + T11_R10_SB -T5_R85_SC = T21_R1_SG

T21_R1_SB + T11_R10a_SB - T5_R86a_SC = T21_R1_SH

*) napr. 384 vytvorená z bežnej dotácie na kapitálovú, dary, časové rozlíšenie

Poznámka riadok 1stlpec K - Ostatné - obsahuje predpis kapitálovej dotácie v sume 540360,18 € z projektu

Tabuľka č. 22: Výnosy verejnej vysokej školy v roku 2023 v oblasti sociálnej podpory študentov

Názov verejnej vysokej školy: Univerzita sv. Cyrila a Metoda v Trnave
Názov fakulty:

Číslo účtu	Účet	Číslo riadku	Výnosy v hlavnej činnosti 2022	Výnosy hlavnej činnosti 2023	Rozdiel 2023-2022
			A	B	C
601	Tržby za vlastné výrobky	39			**0**
602	Tržby z predaja služieb	40	83 063	138 304	**55 241**
604	Tržby za predaný tovar	41			**0**
611	Zmena stavu zásob ned. výroby	42			**0**
612	Zmena stavu zásob polotovarov	43			**0**
613	Zmena stavu zásob výrobkov	44			**0**
614	Zmena stavu zásob zvierat	45			**0**
621	Aktivácia materiálu a tovaru	46			**0**
622	Aktivácia vnútroorganizačných služieb	47			**0**
623	Aktivácia dlhodobého nehmotného majetku	48			**0**
624	Aktivácia dlhodobého hmotného majetku	49			**0**
641	Zmluvné pokuty a penále	50			**0**
642	Ostatné pokuty a penále	51			**0**
643	Platby za odpísané pohľadávky	52			**0**
644	Úroky	53			**0**
645	Kurzové zisky	54			**0**
646	Prijaté dary	55			**0**
647	Osobitné výnosy	56			**0**
648	Zákonné poplatky	57	52 200	79 081	**26 881**
649	Iné ostatné výnosy	58			**0**
651	Tržby z predaja DNM a DHM	59			**0**
652	Výnosy z dlhodobého finančného majetku	60			**0**
653	Tržby z predaja cenných papierov a pod.	61			**0**
654	Tržby z predaja materiálu	62			**0**
655	Výnosy z krátkodobého finančného majetku	63			**0**
656	Výnosy z použitia fondu	64	73 000	65 650	**-7 350**
657	Výnosy z precenenia cenných papierov	65			**0**
658	Výnosy z nájmu majetku	66			**0**
661	Prijaté príspevky od organizačných zložiek	67			**0**
662	Prijaté príspevky od právnických osôb	68			**0**
663	Prijaté príspevky od fyzických osôb	69			**0**
664	Prijaté členské príspevky	70			**0**
665	Príspevky z podielu zaplatenej dane	71			**0**
667	Prijaté príspevky z verejných zbierok	72			**0**
691	Dotácie	73	155 299	246 535	**91 236**
Účtová trieda 6 spolu r.39 až r. 73		**74**	**363 561**	**529 570**	**166 009**
Výsledok hospodárenia pred zdanením r.74-r.38		**75**	**-68 824**	**14 291**	**83 115**
591	Daň z príjmov	76			**0**
595	Dodatočné odvody dane z príjmov	77			**0**
Výsledok hospod. po zdanení r. 75-(r.76 + r.77)		**78**	**-68 824**	**14 291**	**83 115**

Tabuľka č .23: Náklady verejnej vysokej školy v roku 2023 v oblasti sociálnej podpory študentov

Názov verejnej vysokej školy: Univerzita sv. Cyrila a Metoda v Trnave
Názov fakulty:

Číslo účtu	Účet	Číslo riadku	Náklady hlavnej činnosti 2022	Náklady hlavnej činnosti 2023	Rozdiel 2023-2022
			A	B	C
501	Spotreba materiálu	01	11 211,26	8 291	**-2 921**
502	Spotreba energie	02	62 632	77 455	**14 824**
504	Predaný tovar	03			**0**
511	Opravy a udržiavanie	04	18 507	15 678	**-2 829**
512	Cestovné	05			**0**
513	Náklady na reprezentáciu	06			**0**
518	Ostatné služby	07	147 092	193 434	**46 342**
521	Mzdové náklady	08	59 184,66	48 298	**-10 887**
524	Zákonné soc.poistenie a zdrav.poistenie	09	7 908,83	16 880	**8 971**
525	Ostatné sociálne poistenie	10	402,28	802	**400**
527	Zákonné sociálne náklady	11	248,52	3 533	**3 284**
528	Ostatné sociálne náklady	12			**0**
531	Daň z motorových vozidiel	13			**0**
532	Daň z nehnuteľností	14			**0**
538	Ostatné dane a poplatky	15		6 178	**6 178**
541	Zmluvné pokuty a penále	16			**0**
542	Ostatné pokuty a penále	17			**0**
543	Odpísanie pohľadávky	18			**0**
544	Úroky	19			**0**
545	Kurzové straty	20			**0**
546	Dary	21			**0**
547	Osobitné náklady	22			**0**
548	Manká a škody	23			**0**
549	Iné ostatné náklady	24	73 000	65 650	**-7 350**
551	Odpisy DNM a DHM	25			**0**
552	Zost. cena predaného DNM a DHM	26			**0**
553	Predané cenné papiere	27			**0**
554	Predaný materiál	28			**0**
555	Náklady na krátkodobý finančný majetok	29			**0**
556	Tvorba fondov	30	52 200	79 081	**26 881**
557	Náklady na precenenie cen.pap.	31			**0**
558	Tvorba a zúčtovanie opravných položiek	32			**0**
561	Poskytnuté príspevky organizačným zložkám	33			**0**
562	Poskytnuté príspevky iným účtovným jednotkám	34			**0**
563	Poskytnuté príspevky fyzickým osobám	35			**0**
565	Poskytnuté príspevky z podielu zaplatenej dane	36			**0**
567	Poskyt. príspevky z verejnej zbierky	37			**0**
Účtová trieda 5 spolu r.01 až r.37		**38**	**432 385**	**515 279**	**82 894**

Tabuľka č. 24: Príjmy a výdavky VVŠ určené na rozvojové projekty na podprograme 077 13 - Rozvoj vysokého školstva do roku 2022 a za roky 2022 a 2023

Názov verejnej vysokej školy: Univerzita sv. Cyrila a Metoda v Trnave		príjmy a výdavky (v Eur) v rokoch								
Číslo riadku	Názov rozvojového projektu	príjmy z 077 13 do roku 2022 spolu	výdavky z 077 13 do roku 2022 spolu	zostatok nevyčerpanej dotácie z 077 13 do roku 2022 spolu	príjmy z 077 13 v roku 2022	výdavky z 077 13 v roku 2022	zostatok nevyčerpanej dotácie z 077 13 v roku 2022	príjmy z 077 13 v roku 2023	výdavky z 077 13 v roku 2023	zostatok nevyčerpanej dotácie z predchádzajúceho roka, t. j. k 31.12.2023.
		A	B	C	D	E	F	G	H	I
1	**Inov. a digit. DPŠ**			**0**	**212 055**		**212 055**		**212 055**	**0**
2	**Stratégei ľudských zdrojov**			**0**			**0**	**99 636**		**99 636**
3				**0**			**0**			**0**
4				**0**			**0**			**0**
5				**0**			**0**			**0**
6				**0**			**0**			**0**
Spolu		**0**	**0**	**0**	**212 055**	**0**	**212 055**	**99 636**	**212 055**	**99 636**

pozn.: aktívne projekty, ktoré boli aktívne v roku 2023, príp. sa čerpali finačné zdroje v roku 2023

NÁVRH NA ROZDELENIE HOSPODÁRSKEHO VÝSLEDKU ZA ROK 2023

Celkový hospodársky výsledok po zdanení za rok 2023 je vo výške **63 823,12 Eur .** Tvorí ho súčet hospodárskeho výsledku z hlavnej činnosti v objeme 45 933,54 Eur a hospodárskeho výsledku z podnikateľskej činnosti po zdanení v objeme 17 889,58 Eur.

Hospodársky výsledok bude použitý a rozdelený nasledovne:

1. Zisk z podnikateľskej činnosti bude prevedený v zmysle zákona o VŠ do hlavnej činnosti.

2. UCM Trnava použije 50 % svojho zisku na tvorbu rezervného fondu.

3. Na tvorbu Fondu na podporu študentov so špecifickými potrebami sa použije 1 % zisku.

4. Na účte nerozdeleného zisku sa ponechá 49 % .

Položka	**suma**
Prídel do rezervného fondu 50% z celkového HV za rok 2023	31 911,56 Eur
Prídel do fondu na podporu študentov so špecifickými potrebami 1% z celkového HV za rok 2023	638,23 Eur
Účet nerozdeleného zisku 49% z celkového HV za rok 2023	31 273,33 Eur
Spolu	**63 823,12 Eur**

Úč NUJ

ÚČTOVNÁ ZÁVIERKA

neziskovej účtovnej jednotky účtujúcej
v sústave podvojného účtovníctva

zostavená k 31. 12. 2023

Daňové identifikačné číslo	Účtovná závierka		Mesiac	Rok
2021385861	☒ riadna	Za obdobie od	01	2023
IČO 36078913	☐ mimoriadna	do	12	2023
SK 85 · NACE 42 · 0	☐ priebežná	Bezprostredne predchádzajúce obdobie od	01	2022
	(vyznačí sa x)	do	12	2022

Priložené súčasti účtovnej závierky

☒ Súvaha (Úč NUJ 1-01) *(v eurocentoch)*

☒ Výkaz ziskov a strát (Uč NUJ 2-01) *(v eurocentoch)*

☒ Poznámky (Úč NUJ 3-01) *(v celých eurách alebo eurocentoch)*

Názov účtovnej jednotky

Univerzita sv. Cyrila a Metoda v Trnave

Sídlo účtovnej jednotky

Ulica: Námestie Jozefa Herdu

Číslo: 2

PSČ: 91701

Obec: Trnava

Telefónne číslo:

E-mailová adresa: beata.majernikova@ucm.sk

Zostavená dňa	Schválená dňa	Podpisový záznam štatutárneho orgánu alebo člena štatutárneho orgánu účtovnej jednotky:
. . 20	. . 20	

Strana aktív		č.r.	Bežné účtovné obdobie			Bezprostredne predchádzajúce účtovné obdobie
			Brutto	Korekcia	Netto	Netto
a		b	1	2	3	4
A.	**NEOBEŽNÝ MAJETOK SPOLU r. 002 + r. 009 + r. 021**	**001**	**29 862 667,78**	**13 730 959,34**	**16 131 708,44**	**14 630 801,19**
A. I.	**Dlhodobý nehmotný majetok r. 003 až r. 008**	**002**	**779 277,67**	**570 986,34**	**208 291,33**	**89 173,33**
A. I. 1.	Nehmotné výsledky z vývojovej a obdobnej činnosti 012 - (072 + 091AÚ)	003	0,00	0,00	0,00	0,00
2.	Softvér 013 - (073 + 091AÚ)	004	508 613,37	379 817,34	128 796,03	16 914,26
3.	Oceniteľné práva 014 - (074 + 091AÚ)	005	270 664,30	191 169,00	79 495,30	30 619,80
4.	Ostatný dlhodobý nehmotný majetok (018+ 019) - (078 + 079 + 091 AÚ	006	0,00	0,00	0,00	0,00
5.	Obstaranie dlhodobého nehmotného majetku (041 - 093)	007	0,00	0,00	0,00	41 639,27
6.	Poskytnuté preddavky na dlhodobý nehmotný majetok (051 - 095AÚ)	008	0,00	0,00	0,00	0,00
A. II.	**Dlhodobý hmotný majetok r. 010 až r. 020**	**009**	**29 083 390,11**	**13 159 973,00**	**15 923 417,11**	**14 541 627,86**
A. II. 1.	Pozemky (031)	010	263 219,59	0,00	263 219,59	263 219,59
2.	Umelecké diela a zbierky (032)	011	85 394,13	0,00	85 394,13	85 394,13
3.	Stavby 021 - (081+092AÚ)	012	18 513 664,26	6 739 436,60	11 774 227,66	12 040 394,82
4.	Samostatné hnuteľné veci a súbory hnuteľných vecí 022 - (082 + 092AÚ)	013	8 246 429,30	6 320 592,48	1 925 836,82	1 298 415,30
5.	Dopravné prostriedky 023 - (083 + 092AÚ)	014	164 743,92	99 943,92	64 800,00	0,00
6.	Pestovateľské celky trvalých porastov 025 - (085 + 092AÚ)	015	0,00	0,00	0,00	0,00
7.	Základné stádo a ťažné zvieratá 026 - (086 + 092AÚ)	016	0,00	0,00	0,00	0,00
8.	Drobný dlhodobý hmotný majetok 028 - (088 + 092AÚ)	017	0,00	0,00	0,00	0,00
9.	Ostatný dlhodobý hmotný majetok 029 - (089 + 092AÚ)	018	0,00	0,00	0,00	0,00
10.	Obstaranie dlhodobého hmotného majetku (042 - 094)	019	1 809 938,91	0,00	1 809 938,91	854 204,02
11.	Poskytnuté preddavky na dlhodobý hmotný majetok (052 - 095AÚ)	020	0,00	0,00	0,00	0,00
A. III.	**Dlhodobý finančný majetok r. 022 až r. 028**	**021**	**0,00**	**0,00**	**0,00**	**0,00**
A. III. 1.	Podielové cenné papiere a podiely v obchodných spoločnostiach v ovládanej osobe (061- 096 AÚ)	022	0,00	0,00	0,00	0,00
2.	Podielové cenné papiere a podiely v obchodných spoločnostiach s podstatným vplyvom (062 - 096 AÚ)	023	0,00	0,00	0,00	0,00
3.	Dlhové cenné papiere držané do splatnosti (065 - 096 AÚ)	024	0,00	0,00	0,00	0,00
4.	Pôžičky podnikom v skupine a ostatné pôžičky (066 + 067) - 096 AÚ	025	0,00	0,00	0,00	0,00
5.	Ostatný dlhodobý finančný majetok (069 - 096 AÚ)	026	0,00	0,00	0,00	0,00
6.	Obstaranie dlhodobého finančného majetku (043 - 096 AÚ)	027	0,00	0,00	0,00	0,00
7.	Poskytnuté preddavky na dlhodobý finančný majetok (053 - 096 AÚ)	028	0,00	0,00	0,00	0,00
B.	**OBEŽNÝ MAJETOK SPOLU r. 030+ r. 037+ r. 042 + r. 051**	**029**	**6 693 245,38**	**0,00**	**6 693 245,38**	**6 385 706,17**
B. I.	**Zásoby r. 031 až r. 036**	**030**	**131 288,48**	**0,00**	**131 288,48**	**120 349,87**
B. I. 1.	Materiál (112 + 119) - 191	031	27 899,75	0,00	27 899,75	22 999,98
2.	Nedokončená výroba a polotovary vlastnej výroby (121+122) - (192+193)	032	0,00	0,00	0,00	0,00
3.	Výrobky (123 - 194)	033	0,00	0,00	0,00	0,00
4.	Zvieratá (124 - 195)	034	0,00	0,00	0,00	0,00
5.	Tovar (132 + 139) - 196	035	103 388,73	0,00	103 388,73	97 349,89
6.	Poskytnuté prevádzkové preddavky na zásoby (314 AÚ - 391 AÚ)	036	0,00	0,00	0,00	0,00
B. II.	**Dlhodobé pohľadávky r. 038 až r. 041**	**037**	**0,00**	**0,00**	**0,00**	**0,00**
B. II. 1.	Pohľadávky z obchodného styku (311 AÚ až 314 AÚ) - 391 AÚ	038	0,00	0,00	0,00	0,00
2.	Ostatné pohľadávky (315 AÚ - 391 AÚ)	039	0,00	0,00	0,00	0,00
3.	Pohľadávky voči účastníkom združení (358 AÚ - 391 AÚ)	040	0,00	0,00	0,00	0,00
4.	Iné pohľadávky (335 AÚ + 373 AÚ + 375 AÚ + 378 AÚ) - 391 AÚ	041	0,00	0,00	0,00	0,00
B. III.	**Krátkodobé pohľadávky r. 043 až r. 050**	**042**	**937 977,21**	**0,00**	**937 977,21**	**64 008,74**
B. III. 1.	Pohľadávky z obchodného styku (311 AÚ až 314 AÚ) - 391 AÚ	043	44 853,61	0,00	44 853,61	43 830,64
2.	Ostatné pohľadávky (315 AÚ - 391 AÚ)	044	0,00	0,00	0,00	0,00
3.	Zúčtovanie so Sociálnou poisťovňou a zdravotnými poisťovňami (336)	045	0,00	0,00	0,00	0,00
4.	Daňové pohľadávky (341 až 345)	046	715,68	0,00	715,68	0,00
5.	Pohľadávky z dôvodu finančných vzťahov k štátnemu rozpočtu a rozpočtom územnej samosprávy (346+ 348)	047	876 072,75	0,00	876 072,75	0,00
6.	Pohľadávky voči účastníkom združení (358 AÚ - 391AÚ)	048	0,00	0,00	0,00	0,00
7.	Spojovací účet pri združení (396 - 391 AÚ)	049	0,00	0,00	0,00	0,00
8.	Iné pohľadávky (335AÚ + 373AÚ + 375AÚ + 378AÚ) - 391AÚ	050	16 335,17	0,00	16 335,17	20 178,10
B. IV.	**Finančné účty r. 052 až r. 056**	**051**	**5 623 979,69**	**0,00**	**5 623 979,69**	**6 201 347,56**

Súvaha (Úč NUJ 1-01)

IČO | | | | | 3 | 6 | 0 | 7 | 8 | 9 | 1 | 3 |

Strana aktív			č.r.	Bežné účtovné obdobie			Bezprostredne predchádzajúce účtovné obdobie
				Brutto	Korekcia	Netto	Netto
a			b	1	2	3	4
B. IV.	1.	Pokladnica (211 + 213)	052	2 183,00	0,00	2 183,00	1 032,00
	2.	Bankové účty (221 AÚ + 261)	053	5 621 796,69	0,00	5 621 796,69	6 200 315,56
	3.	Bankové účty s dobou viazanosti dlhšou ako jeden rok (221 AÚ)	054	0,00	0,00	0,00	0,00
	4.	Krátkodobý finančný majetok (251+ 253 + 255AÚ + 256 + 257) - 291AÚ	055	0,00	0,00	0,00	0,00
	5.	Obstaranie krátkodobého finančného majetku (259 - 291AÚ)	056	0,00	0,00	0,00	0,00
C.		**ČASOVÉ ROZLÍŠENIE SPOLU r. 058 a r. 059**	**057**	**16 415,52**	**0,00**	**16 415,52**	**31 648,36**
C.	1.	Náklady budúcich období (381)	058	16 415,52	0,00	16 415,52	31 648,36
	2.	Príjmy budúcich období (385)	059	0,00	0,00	0,00	0,00
		MAJETOK SPOLU r. 001 + r. 029 + r. 057	**060**	**36 572 328,68**	**13 730 959,34**	**22 841 369,34**	**21 048 155,72**

Súvaha (Úč NUJ 1-01)

IČO | | | | | 3 | 6 | 0 | 7 | 8 | 9 | 1 | 3 |

		Strana pasív	č.r.	Bežné účtovné obdobie	Bezprostredne predchádzajúce účtovné obdobie
		a	b	5	6
A.		**VLASTNÉ IMANIE r. 062+ r. 067 + r. 071 + r. 072**	**061**	**7 339 658,50**	**7 403 209,25**
A. I.		**Imanie a fondy r. 063 až r. 066**	**062**	**5 805 032,91**	**5 646 007,40**
A. I.	1.	Základné imanie (411)	063	4 012 245,85	4 026 914,30
	2.	Fondy tvorené podľa osobitných predpisov (412)	064	468 480,84	309 455,33
	3.	Fond reprodukcie (413)	065	1 324 306,22	1 309 637,77
	4.	Oceňovacie rozdiely z precenenia kapitálových účastín (415)	066	0,00	0,00
A. II.		**Fondy tvorené zo zisku r. 068 až r. 070**	**067**	**787 113,58**	**1 027 947,89**
A. II.	1.	Rezervný fond (421)	068	717 680,26	956 807,06
	2.	Fondy tvorené zo zisku (423)	069	0,00	0,00
	3.	Ostatné fondy (427)	070	69 433,32	71 140,83
A. III.		**Nevysporiadaný výsledok hospodárenia minulých rokov (+; -; 428)**	**071**	**683 688,89**	**639 910,68**
A. IV.		**Výsledok hospodárenia za účtovné obdobie r. 060 - (r. 062 + r. 067 + r. 071 + r. 073 + r. 100)**	**072**	**63 823,12**	**89 343,28**
B.		**ZÁVÄZKY r. 074 + r. 078 + r. 086 + r. 096**	**073**	**1 646 115,04**	**1 845 837,80**
B. I.		**Rezervy r. 075 až r. 077**	**074**	**294 642,10**	**196 084,33**
B. I.	1.	Rezervy zákonné (451AÚ)	075	0,00	0,00
	2.	Ostatné rezervy (459 AÚ)	076	0,00	0,00
	3.	Krátkodobé rezervy (323 + 451 AÚ + 459 AÚ)	077	294 642,10	196 084,33
B. II.		**Dlhodobé záväzky r. 079 až r. 085**	**078**	**25 148,38**	**34 447,28**
B. II.	1.	Záväzky zo sociálneho fondu (472)	079	25 148,38	34 447,28
	2.	Vydané dlhopisy (473 - 255 AÚ)	080	0,00	0,00
	3.	Záväzky z nájmu (474 AÚ)	081	0,00	0,00
	4.	Dlhodobé prijaté preddavky (475)	082	0,00	0,00
	5.	Dlhodobé nevyfakturované dodávky (476 AÚ)	083	0,00	0,00
	6.	Dlhodobé zmenky na úhradu (478)	084	0,00	0,00
	7.	Ostatné dlhodobé záväzky (373 AÚ + 479 AÚ)	085	0,00	0,00
B. III.		**Krátkodobé záväzky r. 087 až r. 095**	**086**	**1 326 324,56**	**1 615 306,19**
B. III.	1.	Záväzky z obchodného styku (321 až 326) okrem 323	087	124 482,85	543 435,98
	2.	Záväzky voči zamestnancom (331+ 333)	088	648 474,86	536 198,89
	3.	Zúčtovanie so Sociálnou poisťovňou a zdravotnými poisťovňami (336)	089	421 137,37	349 108,36
	4.	Daňové záväzky (341 až 345)	090	123 108,49	155 118,05
	5.	Záväzky z dôvodu finančných vzťahov k štátnemu rozpočtu a rozpočtom územnej samosprávy (346+348)	091	0,00	0,00
	6.	Záväzky z upísaných nesplatených cenných papierov a vkladov (367)	092	0,00	0,00
	7.	Záväzky voči účastníkom združení (368)	093	0,00	0,00
	8.	Spojovací účet pri združení (396)	094	0,00	0,00
	9.	Ostatné záväzky (379 + 373 AÚ + 474 AÚ + 479 AÚ)	095	9 120,99	31 444,91
B. IV.		**Bankové úvery a iné výpomoci a pôžičky r. 097 až r. 099**	**096**	**0,00**	**0,00**
B. IV.	1.	Dlhodobé bankové úvery (461 AÚ)	097	0,00	0,00
	2.	Bežné bankové úvery (231+ 232 + 461 AÚ)	098	0,00	0,00
	3.	Prijaté krátkodobé finančné výpomoci (241+ 249)	099	0,00	0,00
C.		**ČASOVÉ ROZLÍŠENIE SPOLU r. 101 a r. 103**	**100**	**13 855 595,80**	**11 799 108,67**
C.	1.	Výdavky budúcich období (383)	101	0,00	0,00
	2.	Výnosy budúcich období krátkodobé (384 AÚ)	102	0,00	536 718,00
	2.	Výnosy budúcich období dlhodobé (384 AÚ)	103	13 855 595,80	11 262 390,67
		SPOLU VLASTNÉ IMANIE, ZÁVÄZKY A ÚČTY ČASOVÉHO ROZLÍŠENIA r. 061 + r. 073 + r. 100	**104**	**22 841 369,34**	**21 048 155,72**

Výkaz ziskov a strát (Úč NUJ 2-01)

IČO | | | | | 3 | 6 | 0 | 7 | 8 | 9 | 1 | 3 |

Číslo účtu	Náklady	Číslo riadku	Činnosť			Bezprostredne predchádzajúce účtovné obdobie
			Hlavná nezdaňovaná	Zdaňovaná	Spolu	
a	b	c	1	2	3	4
501	Spotreba materiálu	001	542 540,12	2 232,65	544 772,77	768 331,51
502	Spotreba energie	002	516 368,42	3 599,36	519 967,78	405 140,27
504	Predaný tovar	003	2 581,12	162,61	2 743,73	3 164,38
511	Opravy a udržiavanie	004	148 351,80	3 902,13	152 253,93	99 467,37
512	Cestovné náklady	005	337 475,66	159,05	337 634,71	231 340,25
513	Náklady na reprezentáciu	006	11 489,71	736,70	12 226,41	17 051,99
518	Ostatné služby	007	1 429 591,24	46 320,39	1 475 911,63	1 440 368,93
521	Mzdové náklady	008	10 294 946,29	53 039,84	10 347 986,13	9 356 010,77
524	Zákonné sociálne poistenie a zdravotné poistenie	009	3 545 567,71	18 427,76	3 563 995,47	3 221 223,36
525	Ostatné sociálne poistenieie	010	90 612,83	0,00	90 612,83	78 242,02
527	Zákonné sociálne náklady	011	404 051,82	0,00	404 051,82	330 722,69
528	Ostatné sociálne náklady	012	0,00	0,00	0,00	1 200,00
531	Daň z motorových vozidiel	013	0,00	0,00	0,00	0,00
532	Daň z nehnuteľnosti	014	1 585,66	0,00	1 585,66	1 585,66
538	Ostatné dane a poplatky	015	34 202,37	0,00	34 202,37	32 787,78
541	Zmluvné pokuty a penále	016	0,00	0,00	0,00	0,00
542	Ostatné pokuty a penále	017	0,00	0,00	0,00	0,00
543	Odpísanie pohľadávky	018	0,00	0,00	0,00	0,00
544	Úroky	019	0,00	0,00	0,00	0,00
545	Kurzové straty	020	377,54	0,00	377,54	390,51
546	Dary	021	0,00	0,00	0,00	0,00
547	Osobitné náklady	022	246 594,40	0,00	246 594,40	260 822,60
548	Manká a škody	023	0,00	0,00	0,00	2,27
549	Iné ostatné náklady	024	1 429 961,58	2,75	1 429 964,33	2 979 749,76
551	Odpisy dlhodobého nehmotného majetku a dlhodobého hmotného majetku	025	1 074 089,75	908,16	1 074 997,91	704 405,05
552	Zostatková cena predaného dlhodobého nehmotného majetku a dlhodobého hmotného majetku	026	0,00	0,00	0,00	0,00
553	Predané cenné papiere	027	0,00	0,00	0,00	0,00
554	Predaný materiál	028	0,00	0,00	0,00	0,00
555	Náklady na krátkodobý finančný majetok	029	0,00	0,00	0,00	0,00
556	Tvorba fondov	030	712 822,08	0,00	712 822,08	543 817,70
557	Náklady na precenenie cenných papierov	031	0,00	0,00	0,00	0,00
558	Tvorba a zúčtovanie opravných položiek	032	0,00	0,00	0,00	0,00
561	Poskytnuté príspevky organizačným zložkám	033	0,00	0,00	0,00	0,00
562	Poskytnuté príspevky iným účtovným jednotkám	034	0,00	0,00	0,00	0,00
563	Poskytnuté príspevky fyzickým osobám	035	0,00	0,00	0,00	0,00
565	ÚPoskytnuté príspevky z podielu zaplatenej dane	036	0,00	0,00	0,00	0,00
567	Poskytnuté príspevky z verejnej zbierky	037	0,00	0,00	0,00	0,00
	Účtová trieda 5 spolu r. 01 až r. 37	**038**	**20 823 210,10**	**129 491,40**	**20 952 701,50**	**20 475 824,87**

Výkaz ziskov a strát (Úč NUJ 2-01)

IČO 3 6 0 7 8 9 1 3

Číslo účtu	Výnosy	Číslo riadku	Činnosť			Bezprostredne predchádzajúce účtovné obdobie
			Hlavná nezdaňovaná	Podnikateľská zdaňovaná	Spolu	
a	b	c	1	2	3	4
601	Tržby za vlastné výrobky	039	0,00	0,00	0,00	0,00
602	Tržby z predaja služieb	040	138 730,10	19 150,91	157 881,01	96 144,60
604	Tržby za predaný tovar	041	2 654,70	658,48	3 313,18	3 676,25
611	Zmena stavu nedokončenej výroby	042	0,00	0,00	0,00	0,00
612	Zmena stavu polotovarov	043	0,00	0,00	0,00	0,00
613	Zmena stavu výrobkov	044	0,00	0,00	0,00	0,00
614	Zmena stavu zásob zvierat	045	0,00	0,00	0,00	0,00
621	Aktivácia materiálu a tovaru	046	0,00	0,00	0,00	0,00
622	Aktivácia vnútroorganizačných služieb	047	0,00	0,00	0,00	0,00
623	Aktivácia dlhodobého nehmotného majetku	048	0,00	0,00	0,00	0,00
624	Aktivácia dlhodobého hmotného majetku	049	0,00	0,00	0,00	0,00
641	Zmluvné pokuty a penále	050	0,00	0,00	0,00	3 000,00
642	Ostatné pokuty a penále	051	280,50	0,00	280,50	0,00
643	Platby za odpísané pohľadávky	052	0,00	0,00	0,00	0,00
644	Úroky	053	0,00	878,41	878,41	0,00
645	Kurzové zisky	054	28,63	0,00	28,63	33,93
646	Prijaté dary	055	180,00	0,00	180,00	180,00
647	Osobitné výnosy	056	0,00	0,00	0,00	0,00
648	Zákonné poplatky	057	2 087 018,72	5 474,94	2 092 493,66	1 600 665,92
649	Iné ostatné výnosy	058	1 168 481,23	126 388,70	1 294 869,93	1 126 942,71
651	Tržby z predaja dlhodobého nehmotného majetku a dlhodobého hmotného majetku	059	0,00	0,00	0,00	0,00
652	Výnosy z dlhodobého finančného majetku	060	0,00	0,00	0,00	0,00
653	Tržby z predaja cenných papierov a podielov	061	0,00	0,00	0,00	0,00
654	Tržby z predaja materiálu	062	0,00	0,00	0,00	0,00
655	Výnosy z krátkodobého finančného majetku	063	0,00	0,00	0,00	0,00
656	Výnosy z použitia fondu	064	354 106,32	0,00	354 106,32	254 953,51
657	Výnosy z precenenia cenných papierov	065	0,00	0,00	0,00	0,00
658	Výnosy z nájmu majetku	066	0,00	0,00	0,00	0,00
661	Prijaté príspevky od organizačných zložiek	067	0,00	0,00	0,00	0,00
662	Prijaté príspevky od právnických osôb	068	0,00	0,00	0,00	0,00
663	Prijaté príspevky od fyzických osôb	069	0,00	0,00	0,00	0,00
664	Prijaté členské príspevky	070	0,00	0,00	0,00	0,00
665	Príspevky z podielu zaplatenej dane	071	0,00	0,00	0,00	0,00
667	Prijaté príspevky z verejných zbierok	072	0,00	0,00	0,00	0,00
691	Dotácie	073	17 117 663,44	0,00	17 117 663,44	17 485 290,47
	Účtová trieda 6 spolu r. 39 až r. 73	**074**	20 869 143,64	152 551,44	21 021 695,08	20 570 887,39
	Výsledok hospodárenia pred zdanením r. 74 - r. 38	**075**	45 933,54	23 060,04	68 993,58	95 062,52
591	Daň z príjmov	076	0,00	5 170,46	5 170,46	5 719,24
595	Dodatočné odvody dane z príjmov	077	0,00	0,00	0,00	0,00
	Výsledok hospodárenia po zdanení (r. 75 - (r. 76 + r. 77)) (+/-)	**078**	45 933,54	17 889,58	63 823,12	89 343,28

Výsledovka Úč NUJ 2 -01

Len sociálna podpora študentov

VÝKAZ ZISKOV A STRÁT

k 31.12.2023

.....

(v eurách)

	mesiac	rok		mesiac	rok
Za bežné účtovné obdobie od	01	2023	do	12	2023
Za bezprostredne predchádzajúce obdobie	01	2022	do	12	2022

IČO

36078913

Názov účtovnej jednotky

Univerzita sv. Cyrila a Metoda v Trnave

Sídlo účtovnej jednotky

Ulica a číslo

Námestie Jozefa Herdu 2

PSČ

91701

Názov obce

Trnava

Smerové číslo telefónu

033

Číslo telefónu

55651600

Číslo faxu

e-mailová adresa

Zostavená dňa: 26.03.2024	Schválená dňa:	Podpisový záznam štatutárneho orgánu alebo člena štatutárneho orgánu účtovnej jednotky:	

Číslo účtu	Náklady	Číslo riadku	Činnosť			Bezprostredne predchádzajúce účtovné obdobie
			Hlavná nezdaňovaná	Zdaňovaná	Spolu	
a	b	c	1	2		4
501	Spotreba materiálu	01	8 290,67	0,00	8 290,67	11 211,26
502	Spotreba energie	02	77 455,20	0,00	77 455,20	62 631,58
504	Predaný tovar	03	0,00	0,00	0,00	0,00
511	Opravy a udržiavanie	04	15 678,35	0,00	15 678,35	18 506,88
512	Cestovné	05	0,00	0,00	0,00	0,00
513	Náklady na reprezentáciu	06	0,00	0,00	0,00	0,00
518	Ostatné služby	07	193 433,96	0,00	193 433,96	147 091,60
521	Mzdové náklady	08	48 298,00	0,00	48 298,00	59 184,66
524	Zákonné soc. poistenie a zdr. poistenie	09	16 880,00	0,00	16 880,00	7 908,83
525	Ostatné sociálne poistenie	10	801,99	0,00	801,99	402,28
527	Zákonné sociálne náklady	11	3 532,58	0,00	3 532,58	248,52
528	Ostatné sociálne náklady	12	0,00	0,00	0,00	0,00
531	Daň z motorových vozidiel	13	0,00	0,00	0,00	0,00
532	Daň z nehnuteľností	14	0,00	0,00	0,00	0,00
538	Ostatné dane a poplatky	15	6 177,60	0,00	6 177,60	0,00
541	Zmluvné pokuty a penále	16	0,00	0,00	0,00	0,00
542	Ostatné pokuty a penále	17	0,00	0,00	0,00	0,00
543	Odpísanie pohľadávky	18	0,00	0,00	0,00	0,00
544	Úroky	19	0,00	0,00	0,00	0,00
545	Kurzové straty	20	0,00	0,00	0,00	0,00
546	Dary	21	0,00	0,00	0,00	0,00
547	Osobitné náklady	22	0,00	0,00	0,00	0,00
548	Manká a škody	23	0,00	0,00	0,00	0,00
549	Iné ostatné náklady	24	65 650,00	0,00	65 650,00	73 000,00
551	Odpisy DNM a DHM	25	0,00	0,00	0,00	0,00
552	Zost. cena predaného DM	26	0,00	0,00	0,00	0,00
553	Predané cenné papiere	27	0,00	0,00	0,00	0,00
554	Predaný materiál	28	0,00	0,00	0,00	0,00
555	Náklady na krátkod. finančný maj.	29	0,00	0,00	0,00	0,00
556	Tvorba fondov	30	79 081,08	0,00	79 081,08	52 199,70
557	Náklady na precenenie cen.pap.	31	0,00	0,00	0,00	0,00
558	Tvorba a zúčt. opravných položiek	32	0,00	0,00	0,00	0,00
561	Poskytnuté príspevky org. zlož.	34	0,00	0,00	0,00	0,00
562	Poskyt. príspevky iným účt. jednot.	35	0,00	0,00	0,00	0,00
563	Poskytnuté príspevky fyz. osobám	36	0,00	0,00	0,00	0,00
565	Poskyt príspevky z podielu zaplatenej dane	37	0,00	0,00	0,00	0,00
567	Poskyt. príspevky z verejnej zbierky	37	0,00	0,00	0,00	0,00
Účtovná trieda 5 spolu r.01 až r.37		**38**	515 279,43	0,00	515 279,43	432 385,31

Číslo účtu	Výnosy	Číslo riadku	Činnosť			Bezprostredne predchádzajúce účtovné obdobie
			Hlavná nezdaňovaná	Zdaňovaná	Spolu	
a	b	c	1	2		4
601	Tržby za vlastné výrobky	39	0,00	0,00	0,00	0,00
602	Tržby z predaja služieb	40	138 304,10	0,00	138 304,10	83 062,78
604	Tržby za predaný tovar	41	0,00	0,00	0,00	0,00
611	Zmena stavu zásob ned. výroby	42	0,00	0,00	0,00	0,00
612	Zmena stavu zásob polotovarov	43	0,00	0,00	0,00	0,00
613	Zmena stavu zásob výrobkov	44	0,00	0,00	0,00	0,00
614	Zmena stavu zásob zvierat	45	0,00	0,00	0,00	0,00
621	Aktivácia materiálu a tovaru	46	0,00	0,00	0,00	0,00
622	Aktivácia vnútroorganizačných služieb	47	0,00	0,00	0,00	0,00
623	Aktivácia dlhodobého nehmot. majetku	48	0,00	0,00	0,00	0,00
624	Aktivácia dlhodobého hmotného majetku	49	0,00	0,00	0,00	0,00
641	Zmluvné pokuty a penále	50	0,00	0,00	0,00	0,00
642	Ostatné pokuty a penále	51	0,00	0,00	0,00	0,00
643	Platby za odpísané pohľadávky	52	0,00	0,00	0,00	0,00
644	Úroky	53	0,00	0,00	0,00	0,00
645	Kurzové zisky	54	0,00	0,00	0,00	0,00
646	Prijaté dary	55	0,00	0,00	0,00	0,00
647	Osobitné výnosy	56	0,00	0,00	0,00	0,00
648	Zákonné poplatky	57	79 081,08	0,00	79 081,08	52 199,70
649	Iné ostatné výnosy	58	0,00	0,00	0,00	0,00
651	Tržby z predaja dlhodobého majetku	59	0,00	0,00	0,00	0,00
652	Výnosy z dlhodobého finančného maj.	60	0,00	0,00	0,00	0,00
653	Tržby z predaja cenných papierov a pod.	61	0,00	0,00	0,00	0,00
654	Tržby z predaja materiálu	62	0,00	0,00	0,00	0,00
655	Výnosy z krátkodob. finančného majetku	63	0,00	0,00	0,00	0,00
656	Výnosy z použitia fondu	64	65 650,00	0,00	65 650,00	73 000,00
657	Výnosy z precenenia cenných papierov	65	0,00	0,00	0,00	0,00
658	Výnosy z nájmu majetku	66	0,00	0,00	0,00	0,00
661	Prijaté príspevky od organizačných zložiek	67	0,00	0,00	0,00	0,00
662	Prijaté príspevky od iných organizácií	68	0,00	0,00	0,00	0,00
663	Prijaté príspevky od fyzických osôb	69	0,00	0,00	0,00	0,00
664	Prijaté členské príspevky	70	0,00	0,00	0,00	0,00
665	Príspevky z podielu zaplatenej dane	71	0,00	0,00	0,00	0,00
667	Prijaté príspevky z verejných zbierok	72	0,00	0,00	0,00	0,00
691	Dotácie	73	246 535,00	0,00	246 535,00	155 299,00
Účtová trieda 6 spolu r.39 až r. 73		**74**	**529 570,18**	**0,00**	**529 570,18**	**363 561,48**
Výsledok hospodárenia pred zdanením r.74-r.38		**75**	14 290,75	0,00	14 290,75	-68 823,83
591	Daň z príjmov	76	0,00	0,00	0,00	0,00
595	Dodatočné odvody dane z príjmov	77	0,00	0,00	0,00	0,00
Výsledok hospod. po zdanení r. 75-(r.76 + r.77)		**78**	**14 290,75**	**0,00**	**14 290,75**	**-68 823,83**

Poznámky k 31.12.2023

A. VŠEOBECNÉ ÚDAJE

NÁZOV ÚČTOVNEJ JEDNOTKY: Univerzita sv. Cyrila a Metoda v Trnave

SÍDLO ÚČTOVNEJ JEDNOTKY: Námestie Jozefa Herdu 2, 917 01 Trnava

DÁTUM ZRIADENIA: 01. 08. 1997 Zákonom č. 201/1997 Z. z.

ŠTATUTÁRNY ORGÁN: prof. Mgr. Katarína Slobodová Nováková, PhD – rektorka univerzity

Univerzita bola zriadená za účelom vzdelávania. Študentom poskytuje možnosť získať vedomosti v oblasti prírodovednej – z chémie, biológie, biotechnológie, informatiky, ako aj vo filozofickej, masmediálnej alebo marketingovej sfére, tiež z oblasti verejnej správy a sociálnych vied, ale aj z fyzioterapie, rádioterapie a liečebnej rehabilitácie. Inštitút manažmentu ponúka možnosť študovať manažment turizmu a hotelierstva.

V súlade s ustanovením § 18 zákona č. 131/2002 Z. z. o vysokých školách v znení neskorších predpisov (ďalej len „zákon“) univerzita vykonáva aj podnikateľskú činnosť, ktorá je zameraná hlavne na výskumné aktivity, prípravných kurzov pre uchádzačov o štúdium, reklamu a účinnejšie využívanie majetku univerzity (prenájom priestorov).
22. februára 2022 sa na zasadnutí Akademického senátu Univerzity sv. Cyrila a Metoda v Trnave uskutočnila voľba kandidáta na funkciu rektora UCM na funkčné obdobie 2022 – 2026.

Údaje o počte zamestnancov a dobrovoľníkov

tabuľka č. 1

Ukazovateľ	Bežného účtovné obdobia	Bezprostredne predchádzajúce účtovné obdobia
Priemerný prepočítaný počet zamestnancov	469,76	474,90
z toho počet vedúcich zamestnancov	73,00	71,00
Počet dobrovoľníkov vyslaných účtov. jedn.	0	0
Počet dobrovoľníkov, ktorí vykonávali dobrovoľnícku činnosť pre ÚJ počas ÚO	0	0

B. INFORMÁCIE O ÚČTOVNÝCH ZÁSADÁCH A ÚČTOVNÝCH METÓDACH

Účtovná závierka je predkladaná v zmysle § 17, ods. 6 zákona č. 431/2002 Z. z. o účtovníctve , v znení neskorších predpisov a zostavená ako riadna účtovná závierka ku dňu 31. 12. 2023.
V priebehu účtovného obdobia organizačná jednotka UCM Trnava nemenila účtovné metódy a zásady účtovania, ktoré by ovplyvňovali výšku jej majetku.
V roku 2023 účtovná jednotka pri odpisovaní dlhodobého hmotného a nehmotného majetku postupovala v zmysle Smernice o evidencii a nakladaní s majetkom, ktorá nadobudla účinnosť 01.01.2021.
Univerzita v ÚO r. 2023 účtovala vo finančnom informačnom systéme SAP - SOFIA.
Účtovná závierka je zostavená za predpokladu, že univerzita bude nepretržite pokračovať vo svojej činnosti min. po dobu 12 nasledujúcich mesiacov (§7, ods. 4 Z o Ú).

Spôsob oceňovania jednotlivých zložiek majetku:

a) dlhodobý majetok je oceňovaný obstarávacou cenou a inými nákladmi súvisiacimi s obstaraním majetku vždy ku dňu, v ktorom účtovný prípad nastal,
b) zásoby obstarané kúpou sú oceňované obstarávacou cenou,
c) pohľadávky, záväzky sú oceňované nominálnou hodnotou príslušnej zložky majetku.

Účtovné odpisy dlhodobého hmotného majetku z hľadiska doby upotrebiteľnosti v rokoch sa počítajú zo vstupnej ceny a životnosti majetku v rokoch uvádzanej výrobcom, alebo znalcom, vyjadrenej percentom ročného účtovného odpisu.
Percento ročného účtovného odpisu = 100/životnosť majetku v rokoch.
Mesačný účtovný odpis = (vstupná cena x percento ročného účtovného odpisu)/12.
Ak nie je uvedená životnosť majetku v rokoch výrobcom, alebo znalcom, potom sa účtovné odpisy dlhodobého hmotného majetku počítajú zo vstupnej ceny a životnosti majetku v rokoch určenej na základe zaradenia dlhodobého hmotného majetku podľa klasifikácie produkcie do odpisových skupín podľa nasledovnej tabuľky:

tabuľka č. 2

Odpisová skupina	Doba odpisovania (roky)- ročný odpis		Percento ročného účtovného odpisu
1	4	1/4	25,00
2	6	1/6	16,67
3	8	1/8	12,50
4	12	1/12	8,33
5	20	1/20	5,0
6	40	1/40	2,5

Pri dlhodobom majetku charakteru prenajatých nehnuteľných vecí je doba odpisovania 22 rokov. Odpisovanie je charakteru - rovnomerného.
Dlhodobý nehmotný majetok (softvér, licencie) má dobu odpisovania 4 roky.

C. INFORMÁCIE, KTORÉ DOPĽŇAJÚ A VYSVETĽUJÚ ÚDAJE V SÚVAHE

(1) Údaje o stave a pohybe dlhodobého nehmotného majetku a dlhodobého hmotného majetku

tabuľka č.3

Druh majetku	Stav na začiatku bežného účtovného obdobia	Prírastky	Úbytky	Stav na konci bežného účtovného obdobia
Softvér	374 266,84	143 667,77	9 321,24	508 613,37
Oprávky	357 352,58	31 786,00	9 321,24	379 817,34
Zostatková hodnota	**16 914,26**			**128 796,03**
Oceniteľné práva	202 352,80	68 311,50	0	270 664,30

Druh majetku	Stav na začiatku bežného účtovného obdobia	Prírastky	Úbytky	Stav na konci bežného účtovného obdobia
Oprávky	171 733,00	19 436,00	0	191 169,00
Zostatková hodnota	**30 619,80**			**79 495,30**
Obstaranie DNM	**41 639,27**	200 864,92	242 504,19	**0,00**
Preddavky na DNM		0	0	
DNM spolu	**89 173,33**			**208 291,33**

tabuľka č.4

Druh majetku	Stav na začiatku bežného účtovného obdobia	Prírastky	Úbytky	Stav na konci bežného účtovného obdobia
Pozemky	263 219,59	0	0	263 219,59
Oprávky	0	0	0	0
Zostatková hodnota	**263 219,59**			**263 219,59**
Umelecké diela	85 394,13	0	0	85 394,13
Oprávky	0	0	0	0
Zostatková hodnota	**85 394,13**	0	0	**85 394,13**
Budovy a stavby	18 304 614,42	209 049,84	0	18 513 664,26
Oprávky	6 264 219,60	475 217,00	0	6 739 436,60
Zostatková hodnota	**12 040 394,82**			**11 774 227,66**
Samostatné hnuteľné veci a súbory hnut.vecí	7 125 696,74	1 169 388,43	48 655,87	8 246 429,30
Oprávky	5 827 281,44	48 655,87	541 966,91	6 320 592,48
Zostatková hodnota	**1 298 415,30**			**1 925 836,82**
Dopravné prostriedky	119 143,59	71 392,00	25 791,67	164 743,92
Oprávky	119 143,59	25 791,67	6 592,00	99 943,92
Zostatková hodnota	**0**			**64 800,00**
Obstaranie DHM	**854 204,02**	3 178 298,58	2 222 563,69	**1 809 938,91**
Preddavky na DHM	**0**	0	0	**0**
DHM spolu	**14 541 627,86**			**15 923 417,11**
DNM A DHM spolu	**14 630 801,19**			**16 131 708,44**

Neobežný majetok spolu	**14 630 801,19**			**16 131 708,44**

Na položkách oceniteľných práv a softwaroch vznikol prírastok zaradením licencií IS HAP, WEB Jet Elementy a systémov, softvér kvantitatívna analýza a licencií na psychodiagnostiku – z projektu COVID 19.

Prírastok na budovách vznikol technickým zhodnotením budov :
Špačince – vybudovanie vedeckého , DSC laboratória IR , integráciou tepelného čerpadla do vykurovacieho systému,
Hajdóczyho – montáž nového výťahu,
J.Herdu – adaptácia kancelárií na zasadačku m. č. 302 FF UCM,

V rámci modernizácie boli zakúpené rôzne stroje a zariadenia, napr. klimatická komora , centrifuga, PC a notebooky v rámci projektu COVID 19 a Univerzitný klaster.

Nová technológia bola zakúpená do Kreatívneho centra FMK na Skladovej ulici.

V roku 2023 sa zakúpili aj 2 dopravné prostriedky. Jedná sa o ŠKODU Super B a Peugeot Rifter Enterprise – z projektu FMK -Kreatívne centrum na Skladovej ulici.

(2) Dlhodobý finančný majetok univerzita nemá.

(3) Prehľad zásob a opravných položiek k zásobám

tabuľka č. 5

Druh zásob	Stav na začiatku bežného účtovného obdobia	Tvorba opravnej položky (zvýšenie)	Zníženie opravnej položky	Stav na konci bežného účtovného obdobia
Materiál	**22 999,98**	0	0	**27 899,75**
Tovar - publikácie	**94 010,29**	0	0	**100 079,74**
Tovar – reklamné pred.	**3 339,60**	0	0	**3 308,99**
Tovar na ceste	**0**	0	0	**0**
Zásoby spolu	**120 349,87**	0	0	**131 288,48**

(4) Prehľad o krátkodobých pohľadávkach a opravných položkách k pohľadávkam

tabuľka č. 6

Druh pohľadávky	Stav na začiatku bežného účtovného obdobia	Opravná položka	Stav na konci bežného účtovného obdobia
Poskytnuté preddavky na tovary a služby	**1 300,00**	0	**2 661,14**
Pohľadávky z obchod. styku-odberatelia	**42 530,64**	0	**42 192,47**
Daňové pohľadávky	**0**	0	**715,68**
Pohľadávky z dôvodu fin. vzťahov k ŠR	**0**	0	**876 072,75**
Iné pohľadávky	**20 178,10**	0	**16 335,17**
Pohľadávky spolu	**64 008,74**	0	**937 977,21**
Pohľadávky znížené o opravné položky	**64 008,74**		**937 977,21**

Pohľadávky z dôvodu fin. vzťahov k ŠR predstavujú pohľadávky za refundáciu bežných a kapitálových výdavkov z projektov na základe schválených žiadostí o platbu. Príjem finančných prostriedkov bude v roku 2024.
Iné pohľadávky zahŕňajú pohľadávky voči zamestnancom za nespotrebované pohonné hmoty, za poskytnuté preddavky na pracovné cesty. Taktiež voči študentom – poplatky za nadštandardné a externé štúdium. Niektoré sa splácajú na základe exekúcie.

(5) Pohľadávky do lehoty splatnosti a po lehote splatnosti

tabuľka č. 7

	Stav na konci bežného účtovného obdobia	**Stav na konci bezprostredne predchádzajúceho účtovného obdobia**
Pohľadávky do lehoty splatnosti	898 136,07	18 180,34
Pohľadávky po lehote splatnosti	39 841,14	45 828,40
Spolu	937 977,21	64 008,74

Pohľadávky po lehote splatnosti sa týkajú poskytnutého preddavku na T a S, pohľadávok voči odberateľom, bývalým zamestnancom a študentom.

(6) Finančné účty

tabuľka č. 8

Druh finančného účtu	**Stav na konci bežného účtovného obdobia**	**Stav na konci bezprostredne predchádzajúceho účtovného obdobia**
Pokladnica	2 183,00	1 032,00
-z toho ceniny	2 183,00	1 032,00
Bankové účty	5 621 796,69	6 200 315,56
Peniaze na ceste	0	0
Finančné účty spolu	**5 623 979,69**	**6 201 347,56**

Obežný majetok spolu	**5 623 979,69**	**6 201 347,56**

<u>(7) Krátkodobý finančný majetok univerzita nemá.</u>

(8) Významné položky časového rozlíšenia nákladov budúcich období a príjmov budúcich období

tabuľka č. 9

Druh časového rozlíšenia	**Stav na konci bežného účtovného obdobia**	**Stav na konci bezprostredne predchádzajúceho účtovného obdobia**
Náklady budúcich období	16 415,52	31 648,36
Príjmy budúcich období	0	0
Časové rozlíšenie - NBO spolu	**16 415,52**	**31 648,36**

NBO zahŕňajú rôzne druhy poistenia, predplatné časopisov, licencií a pod.

MAJETOK SPOLU	**22 841 369,34**	**21 048 155,72**

(9) Údaje o zmenách vlastných zdrojov krytia neobežného majetku a obežného majetku

tabuľka č. 10

Zdroj krytia	**Stav na začiatku bežného účtovného obdobia**	**Prírastky**	**Úbytky**	**Stav na konci bežného účtovného obdobia**
Základné imanie	**4 026 914,30**	**292 304,74**	**306 973,19**	**4 012 245,85**

tabuľka č. 11

Druh fondu	**Stav na začiatku bežného účtovného obdobia**	**Prírastky**	**Úbytky**	**Stav na konci bežného účtovného obdobia**
Štipendijný fond	251 304,83	700 115,08	563 790,00	387 629,91
Fond pre ŠŠP	58 150,50	22 700,43	0	80 850,93
Fond reprodukcie	1 309 637,77	306 973,19	292 304,74	1 324 306,22
Rezervný fond	956 807,06	44 671,64	283 798,44	717 680,26
Ostatné fondy	71 140,83	2 950,37	4 657,88	69 433,32
Fondy spolu	**2 647 040,99**	**1 077 410,71**	**1 144 551,06**	**2 579 900,64**

Z dotácie a zo školného sa tvoril štipendijný fond. Fond na podporu študentov so špecifickými potrebami bol tvorený zo zisku a z dotácie. Zo zisku bol tvorený aj rezervný fond. Fond reprodukcie sa tvoril z odpisov. Z ostatných fondov má univerzita fond z darov.
Rezervný fond sa použil na tvorbu výnosov HČ.

tabuľka č. 12

Názov položky	**Bežné účtovné obdobie**	**Bezprostredne predchádzajúce účtovné obdobie**
Nerozdelený zisk z minulých rokov	683 688,89	639 910,68
Výsledok hospodárenia za účtovné obdobie	63 823,12	89 343,28
Vlastné zdroje krytia majetku spolu	**7 339 658,50**	**7 403 209,25**

Rozdelenie hospodárskeho výsledku – účtovného zisku za rok 2022 do fondov v roku 2023

tabuľka č. 13

Názov položky	**Suma**
Prídel do rezervného fondu – 50 %	44 671,64
Prídel do fondu ŠŠP študentov – 1 %	893,43
Prevod do nerozdeleného výsledku hospodárenia minulých rokov –49 %	43 788,21
Hospodársky výsledok - zisk za rok 2022	**89 343,28**

(10) Opis a výška cudzích zdrojov

tabuľka č. 14

Krátkodobé zákonné rezervy	**Stav na začiatku bežného účtovného obdobia**	**Tvorba**	**Použitie**	**Stav na konci bežného účtovného obdobia**
Na nevyčerpané dovolenky	146 486,23	201 326,68	146 486,23	201 326,68
Na poistné na nevyčerpané dovolenky	49 598,10	70 315,42	49 598,10	70 315,42
Na odchodné, odstupné	0	23 000,00		23 000,00
Na overenie ÚZ	0			0
Zákonné rezervy spolu	**196 084,33**			**294 642,10**

tabuľka č. 15

Krátkodobé záväzky	**Stav na konci bežného účtovného obdobia**	**Stav na konci bezprostredne predchádzajúceho účtovného obdobia**
Záväzky z obchodného styku	124 482,85	543 435,98
- z toho dodávatelia	124 405,63	543 435,98
-z toho po lehote splatnosti	30 915,13	439 334,53
-z toho do lehoty splatnosti	93 490,50	104 101,45
Voči zamestnancom	648 474,86	536 198,89
Zúčtovanie so Sociálnou poisťovňou a zdravotnými poisťovňami	421 137,37	349 108,36
Daňové záväzky	123 108,49	155 118,05
Ostatné záväzky	9 120,99	31 444,91
- z toho zábezpeka	0	22 350,00
Krátkodobé záväzky spolu	**1 326 324,56**	**1 615 306,19**

V záväzkoch z obchodného styku sú záväzky voči dodávateľom za faktúry, ktoré sa týkajú roku 2023 ale uhradené budú v roku 2024.
Štruktúra záväzkov po lehote splatnosti v čiastke 30 915,13 Eur, ktoré sú evidované na účte 321*: všetky záväzky sú do jedného roka. Staršie záväzky neevidujeme.
Záväzky voči zamestnancom zahŕňajú záväzky za decembrové mzdy.
Zúčtovanie so Sociálnou poisťovňou a zdravotnými poisťovňami zahŕňajú záväzky za odvody z miezd za december 2023.
Daňové záväzky tvoria dane: zrážková, zo závislej činnosti, z DPH a z ubytovania.
Ostatné záväzky sa skladajú zo zrážok z miezd.

tabuľka č. 16

Záväzky zo sociálneho fondu	Bežné účtovné obdobie	Bezprostredne predchádzajúce účtovné obdobie
Stav k prvému dňu účtovného obdobia	34 447,28	39 467,15
Tvorba na ťarchu nákladov	106 707,89	97 184,01
Tvorba zo soc. návr. výpomocí	0	0
Čerpanie	116 006,79	102 203,88
Stav k poslednému dňu účtovného obdobia	**25 148,38**	**34 447,28**

Ostatné dlhodobé záväzky	**0**	**0**

	Bežné účtovné obdobie	Bezprostredne predchádzajúce účtovné obdobie
Dlhodobé záväzky spolu	**25 148,38**	**34 447,28**

Bankové úvery, pôžičky a návratné finančné výpomoci univerzita neeviduje.

	Bežné účtovné obdobie	Bezprostredne predchádzajúce účtovné obdobie
Cudzie zdroje spolu	**1 646 115,04**	**1 845 837,80**

(11) Prehľad o významných položkách časového rozlíšenia výnosov budúcich období

tabuľka č. 17

Položky výnosov budúcich období z dôvodu	Stav na začiatku bežného účtovného obdobia	Prírastky	Úbytky	Stav na konci bežného účtovného obdobia
dotácie zo ŠR alebo z prostriedkov EÚ	9 482 719,30	2 399 403,69	623 868,17	11 258 254,82
zahraničných projektov	1 082 380,71	1 369 399,58	1 045 196,94	1 406 583,35
bežnej dotácie na KV	696 338,66	1 556 118,10	1 062 471,13	1 189 985,63
iné	537 670,00	536 718,00	536 898,00	772,00
- z toho krátkodobé	536 718,00	0	536 718,00	0,00
Časové rozlíšenie – VBO spolu	**11 799 108,67**	**5 861 639,37**	**3 805 152,24**	**13 855 595,80**

Na obstaranie DHM bola použitá aj dotácia na bežné výdavky, čo je uvedené v prírastkoch BD na KV. Medzi iné výnosy budúcich období sú zahrnuté odpisy z bezodplatne darovaného DHM a prenos dotácie zo ŠR do ďalšieho kalendárneho roka a sú uvedené ako krátkodobé VBO.

	Bežné účtovné obdobie	Bezprostredne predchádzajúce účtovné obdobie
VLASTNÉ A CUDZIE ZDROJE SPOLU	**22 841 369,34**	**21 048 155,72**

D. INFORMÁCIE, KTORÉ DOPĽŇAJÚ A VYSVETĽUJÚ ÚDAJE VO VÝKAZE ZISKOV A STRÁT

(1) NÁKLADY

V roku 2022 boli prevádzkové náklady v sume: 20 475 824,87 EUR
V roku 2023 boli prevádzkové náklady v sume: 20 952 701,50 EUR

V porovnaní s predchádzajúcim obdobím boli náklady vyššie o 476 876,63 EUR. Vzrástli hlavne náklady na mzdy a zákonné sociálne a zdravotné poistenie z dôvodu valorizácie miezd zamestnancov.

Na nákup spotrebného materiálu boli náklady v sume 544 772,77 EUR, čo je o 223 558,74 EUR menej ako v predchádzajúcom období.

Za spotrebu energií - elektrina, teplo, voda a plyn mala univerzita náklady o 114 827,51 EUR vyššie ako v roku 2022 ich celková suma činila 519 967,78 EUR.

V porovnaní s rokom 2022 boli náklady na predaný tovar – tlač kníh o 420,65 EUR nižšie, ich čiastka bola 2 743,73 EUR.

Náklady na údržbu a opravy boli v sume 152 253,93 EUR. V porovnaní s predchádzajúcim rokom je to viac o 52 786,56 EUR.

Náklady na domáce a zahraničné pracovné cesty vzrástli o 106 294,46 EUR a boli v sume 337 634,71 EUR.

Na reprezentáciu boli náklady vo výške 12 226,41 EUR, pokles o 4825,56 EUR.

Opis a vyčíslenie hodnoty významných položiek nákladov za služby:

Tabuľka č. 18

Druh nákladu na účte 518 - služby	**Suma**
Prenájom priestorov, zariadení, iný prenájom	164 430,45
Vložné na konferencie a ďalšie vzdelávanie zamestnancov	57 634,36
Telefón, fax, počítačové siete, poštovné	94 469,59
Revízia zariadení	12 432,98
Odvoz odpadu a dopravné služby	14 082,46
Inzercia, propagácia a reklama	102 667,91
Drobný nehmotný majetok	25 101,74
Autorské honoráre	22 545,80
Právne služby, znalecké posudky	19 443,95
Tlač časopisov, viazanie zbierok, zhotov. kľúčov a pod.	17 215,66

Ostatné nehmotné služby	262,80
Zdravotné prehliadky	1 058,17
Čistenie a pranie	51,21
Ochrana objektu	72,00
Lektorovanie	39 855,00
Stočné, odchyt zrážkovej vody	22 888,60
Klinické praxe	106 177,63
Laboratórne vyšetrenia	245,00
Členské poplatky	1445,60
Publikačná činnosť	540,00
Ubytovanie cudzím	26 386,00
Poskytnuté stravovacie služby študentom	170 010,80
Ostatné služby	576 893,92
Náklady na služby spolu	**1 475 911,63**

V porovnaní s rokom 2022 náklady na služby vyššie o 35 542,70 Eur.

V roku 2023 v porovnaní s predchádzajúcim účtovným obdobím mala univerzita za služby vyššie náklady o 10 045,23 EUR za vložné na konferencie a ďalšie vzdelávanie zamestnancov, o 27 857,42 EUR za inzercie, propagáciu a reklamu, o 31 486,00 EUR za lektorovanie, o 10 069 EUR za ubytovanie cudzím, o 19 459,20 € za poskytnuté stravovanie služby študentom a za ostatné služby v sume 96 913,90 €. Naproti tomu pokles nákladov za autorské honoráre o 74 955,70 EUR, za právne a znalecké služby o 44 594,01 EUR, za tlač časopisov, viazanie zbierok, zhotov, kľúčov o 22 287,02 EUR a za klinické praxe o 30 666,37 €.

Náklady na mzdy, zákonné sociálne a zdravotné poistenie boli v celkovej sume 13 911 981,60 EUR, v porovnaní s rokom 2022 boli vyššie o 1 334 747,47 EUR.
Ostatné sociálne poistenie- doplnkové dôchodkové sporenie bolo v sume 90 612,83 EUR.
Zákonné a ostatné sociálne náklady činili 404 051,82 EUR, z toho príspevky zamestnancom na rekreáciu činili sumu 37 033,76 čo je o 4 596,45 EUR viac ako v roku 2022.

Náklady na daň z nehnuteľností a ostatné dane a poplatky boli v sume 35 788,03 EUR. V porovnaní s predchádzajúcim obdobím boli vyššie o 1414,59 EUR.

Kurzové straty v sume 377,54 EUR vznikli za dodávky tovarov a služieb zo zahraničia a tiež z pracovných ciest do zahraničia v inej mene ako EUR.

Osobitné náklady sú náklady na mobilitu študentov z projektu ERASMUS a činili 246 594,40 EUR.

Iné ostatné náklady – účet 549* mala univerzita vo výške 1 429 964,33 EUR, v porovnaní s rokom 2022 boli o 1 549 785,43 EUR nižšie, z toho štipendiá doktorandov činili 1 056 756,00 EUR a ich pokles bol 16 103,00 EUR. Náklady na štipendiá študentov zo zahraničia boli 33 730,00 EUR a na štipendiá z vlastných zdrojov 65 650,00 EUR. Ostatné náklady klesli o 1 549 307,27 EUR a ich suma je 228 649,80 EUR, tvoria ich náklady na poskytnutie prostriedkov APVV spolu riešiteľským organizáciám, členské poplatky, na cestovné iným než vlastným zamestnancom, napr. študentom doktorandom a podobne. V roku 2022 boli vysoké náklady z dôvodu prevodu fin. prostriedkov ako spoluriešiteľovi TU Trnava – Univerzitný klaster v sume 904 090 €.

Odpisy DNM a DHM boli v celkovej sume 1 074 997,91 EUR a stúpli o 370 592,86 EUR.

Náklady na tvorbu štipendijného fondu z dotácie na sociálne a motivačné štipendiá, štipendiá pre študentov so špecifickými potrebami, pre talentovaných študentov z plánu obnovy, ako aj zo školného na štipendiá z vlastných zdrojov boli v sume 712 822,08 EUR.

Náklady na daň z príjmov podľa DP boli v sume 5 003,56 EUR. Náklady na daň z úrokov 166,90 €.

Náklady vynaložené v súvislosti s auditom účtovnej závierky:

tabuľka č. 19

Jednotlivé druhy nákladov za	**Suma**
overenie účtovnej závierky	0
ekonomické a účtovné poradenstvo	0
Spolu	**0**

(2) **VÝNOSY**

V roku 2022 boli celkové výnosy v čiastke 20 570 887,39 EUR.
V roku 2023 boli celkové výnosy v čiastke 21 021 695,08 EUR.

Tržby z predaja služieb - účet 602* tvoria najmä príjmy z ubytovania študentov a cudzích , prenájmu bytov, z výpožičiek kníh – zápisné, upomienky, kopírovanie a príjmy za reklamu. V roku 2023 boli celkové výnosy z týchto služieb 157 881,01 EUR. V porovnaní s predchádzajúcim obdobím boli vyššie o 61 736,41 EUR. O 363,07 EUR klesli tržby za predaný tovar, t. j. z predaja skrípt a činili 3 313,18 EUR.
V roku 2023 mala UCM aj výnosy z ostatných pokút a penále –v sume 280,50 EUR (súdne poplatky – exekúcie).

Výnosy z úrokov na bankových účtoch univerzita v roku 2023 mala v sume 878,41 EUR a kurzové zisky, ktoré vznikli z platieb v cudzej mene boli 28,63 EUR.

Výnosy z prijatých darov v sume 180,00 EUR tvoria odpisy z bezodplatne nadobudnutého majetku.

Opis a vyčíslenie hodnoty zákonných poplatkov - poplatkov spojených so štúdiom:

tabuľka č. 20

Druh výnosu na účte 648	**Suma**
Školné za prekročenie štandardnej dĺžky štúdia	319 277,10
Poplatky za prijímacie konanie	173 143,24
Poplatky za rigorózne konanie	20 895,00
Poplatky za vydanie diplomu za rigorózne konanie	1 600,00
Poplatky za vydanie dokladov o štúdiu	106 626,50
Poplatky za ďalšie vzdelávanie	172 912,93
Školné externých študentov	1 290 818,89
Poplatky za habilitačné konanie	50,00
Poplatky za vydanie dokladov o absolvovaní štúdia	6 990,00
Poplatky za uznávanie rovnocennosti dokladov o štúdiu	180,00
Poplatky za súbežné štúdium v dennej forme	0,00
Ostatné	0,00
Spolu	**2 092 493,66**

Výnosy z poplatkov spojených so štúdiom boli o 491 827,74 EUR vyššie ako v roku 2022.

Iné ostatné výnosy tvoria výnosy z použitia VBO zo zahraničných grantov do výšky čerpaných nákladov v sume 1 044 409,90 EUR a tým sú náklady pokryté výnosmi. Výnosy z vložného na konferencie činili 18 586,00 EUR a ostatné výnosy v sume 231 874,03 EUR napr. poplatky za nájom nebytových priestorov, príjem z vrátených platieb z minulého ÚO. Celková suma iných ostatných výnosov bola 1 294 869,93 EUR, čo je o 167 927,22 EUR viac ako v predchádzajúcom účtovnom období.

Čerpanie štipendijného fondu na štipendiá z vlastných zdrojov ovplyvňuje výnosy až do výšky čerpaných nákladov. V roku 2023 boli výnosy z použitia ŠF v sume 65 650,00 EUR.
Univerzita v r. 2023 použila prostriedky rezervného fondu na tvorbu výnosov HČ, výnosy z použitia RF činili 283 798,44 EUR. Celková suma výnosov z použitia fondov bola 354 106,32 EUR.

Prehľad o prijatých prevádzkových dotáciách a zúčtovaní kapitálových dotácií vo výške odpisov – účet 691:

tabuľka č. 21

Výnosy na účte 691	**Suma**
Prevádzkové dotácie a granty	15 959 749,27
- z toho použitie bežnej dotácie na obstaranie DNM a DHM	493 646,97
Prevádzkové dotácie – zostatok z minulého ÚO	536 718,00
Zúčtovanie kapitálovej dotácie vo výške odpisov	621 196,17
Spolu	**17 117 663,44**

V roku 2023 mala univerzita výnosy na účte 691* o 367 627,03 EUR nižšie ako v roku 2022.
Z prijatých prevádzkových dotácií bola do výnosov budúcich období prenesená nedočerpaná bežná dotácia na výskumné a rozvojové projekty, ktoré neboli ukončené v roku 2022 a budú pokračovať v nasledujúcom kalendárnom roku a to v celkovej sume 536 718,00 EUR.
Dotácie na bežné výdavky, ktorá bola použitá na obstaranie dlhodobého hmotného majetku bola preúčtovaná na účet výnosov budúcich období v suma 493 646,97 EUR.

(3) <u>HOSPODÁRSKY VÝSLEDOK ZA ROK 2023</u>

Univerzita sv. Cyrila a Metoda v Trnave dosiahla za rok 2023 účtovný zisk po zdanení v nasledovnej štruktúre:

Výsledok hospodárenia: nezdaňovaná činnosť - hlavná	45 933,54 EUR
Výsledok hospodárenia: zdaňovaná činnosť - podnikateľská	17 889,58 EUR
Spolu:	**63 823,12 EUR**

E. <u>OPIS ÚDAJOV NA PODSÚVAHOVÝCH ÚČTOCH</u>

Podsúvahové účty – 771 slúžia univerzite na evidenciu drobného hmotného majetku a drobného nehmotného majetku. Je to majetok, ktorého obstarávacia cena drobného hmotného majetku nie je vyššia ako 1 700,00 EUR a drobného nehmotného majetku s hodnotou nižšou ako 2 400,00 EUR. Zároveň doba použiteľnosti je dlhšia aj ako jeden rok.
Celková hodnota takto evidovaného majetku je 2 916 926,94 EUR (účet 771100 a 771300), z toho drobný nehmotný majetok činí 58 298,58 EUR (771300).

Iné aktíva a iné pasíva

Univerzita nemá žiadne peňažné ani nepeňažné záväzky, ktoré nie sú v súvahe.
Univerzita neeviduje žiadne finančné práva alebo povinnosti, ktoré nie sú zaznamenané v súvahe.
Univerzita nemá v správe ani vo vlastníctve žiadne nehnuteľné kultúrne pamiatky.

F. Medzi dňom, ku ktorému sa zostavuje účtovná závierka a dňom jej zostavenia nastali významné skutočnosti, a to predovšetkým pokračujúci vojnový konflikt na Ukrajine. Aj napriek vplyvu tejto mimoriadnej situácie na dianie na Slovensku (dopad na zvyšovanie cien energií, inflácia a pod.) sme schopní z dlhodobej perspektívy nepretržite pokračovať vo svojej činnosti.