

SPRÁVA NEZÁVISLÉHO AUDÍTORA

Konsolidovaná účtovná zvierka

a konsolidovaná výročná správa

31. 12. 2023


PROGRESS TRADING, a.s.

Cukrovarská 22

075 01 Trebišov

D.P.F., spol. s r.o.

ekonomicko-poradenská a audítorská spoločnosť



SPRÁVA NEZÁVISLÉHO AUDÍTORA

Akcionárom, dozornej rade a predstavenstvu spoločnosti PROGRESS TRADING, a s.

SPRÁVA Z AUDITU KONSOLIDOVANEJ ÚČTOVNEJ ZÁVIERKY

Názor

Uskutočnili sme audit konsolidovanej účtovnej závierky spoločnosti PROGRESS TRADING, a.s. („Spoločnosť“) a jej dcérskej spoločnosti (spolu „Skupina“), ktorá obsahuje konsolidovanú súvahu k 31. decembru 2023, konsolidovaný výkaz ziskov a strát a ostatného súhrnného zisku, konsolidovaný výkaz zmien vlastného imania a konsolidovaný výkaz peňažných tokov za rok končiaci sa k uvedenému dátumu, a poznámky, ktoré obsahujú súhrn významných účtovných zásad a účtovných metód.

Podľa nášho názoru, priložená konsolidovaná účtovná závierka poskytuje pravdivý a verný obraz konsolidovanej finančnej situácie Spoločnosti k 31. decembru 2023, konsolidovaného výsledku jej hospodárenia a konsolidovaných peňažných tokov za rok končiaci sa k uvedenému dátumu v súlade s Medzinárodnými štandardmi pre finančné výkazníctvo (IFSR) platnými v Európskej únii.

Základ pre názor

Audit sme vykonali podľa medzinárodných audítorských štandardov (International Standards on Auditing, ISA). Naša zodpovednosť podľa týchto štandardov je uvedená v odseku Zodpovednosť audítora za audit konsolidovanej účtovnej závierky. Od Skupiny sme nezávislí podľa ustanovení zákona č. 423/2015 o štatutárnom audite a o zmene a doplnení zákona č. 431/2002 Z. z. o účtovníctve v znení neskorších predpisov (ďalej len „zákon o štatutárnom audite“) týkajúcich sa etiky, vrátane Etického kódexu audítora, relevantných pre náš audit konsolidovanej účtovnej závierky a splnili sme aj ostatné požiadavky týchto ustanovení týkajúcich sa etiky. Sme presvedčení, že audítorské dôkazy, ktoré sme získali, poskytujú dostatočný a vhodný základ pre náš názor.

Zodpovednosť štatutárneho orgánu za konsolidovanú účtovnú závierku

Štatutárny orgán je zodpovedný za zostavenie tejto konsolidovanej účtovnej závierky tak, aby poskytovala pravdivý a verný obraz podľa Medzinárodných štandardov pre finančné výkazníctvo platných v Európskej únii a za tie interné kontroly, ktoré považuje za potrebné na zostavenie konsolidovanej účtovnej závierky, ktorá neobsahuje významné nesprávnosti, či už v dôsledku podvodu alebo chyby.

Pri zostavovaní konsolidovanej účtovnej závierky je štatutárny orgán zodpovedný za zhodnotenie schopnosti Skupiny nepretržite pokračovať vo svojej činnosti, za opísanie skutočností týkajúcich sa nepretržitého pokračovania v činnosti, ak je to potrebné, a za použitie predpokladu nepretržitého pokračovania v činnosti v účtovníctve, ibaže by mal v úmysle Skupinu zlikvidovať alebo ukončiť jej činnosť, alebo by nemal inú realistickú možnosť než tak urobiť.

Zodpovednosť audítora za audit konsolidovanej účtovnej závierky

Našou zodpovednosťou je získať primerané uistenie, či konsolidovaná účtovná závierka ako celok neobsahuje významné nesprávnosti, či už v dôsledku podvodu alebo chyby, a vydať správu audítora, vrátane názoru. Primerané uistenie je uistenie vysokého stupňa, ale nie je zárukou toho, že audit vykonaný podľa medzinárodných audítorských štandardov vždy odhalí významné nesprávnosti, ak také existujú. Nesprávnosti môžu vzniknúť v dôsledku podvodu alebo chyby a za významné sa považujú vtedy, ak by sa dalo odôvodnene očakávať, že jednotlivito alebo v súhrne by mohli ovplyvniť ekonomické rozhodnutia používateľov, uskutočnené na základe tejto konsolidovanej účtovnej závierky.

V rámci auditu uskutočneného podľa medzinárodných audítorských štandardov, počas celého auditu uplatňujeme odborný úsudok a zachovávame profesionálny skepticizmus. Okrem toho:

- Identifikujeme a posudzujeme riziká významnej nesprávnosti konsolidovanej účtovnej závierky, či už v dôsledku podvodu alebo chyby, navrhujeme a uskutočňujeme audítorské postupy reagujúce na tieto riziká a získavame audítorské dôkazy, ktoré sú dostatočné a vhodné na poskytnutie základu pre náš názor. Riziko neodhalenia významnej nesprávnosti v dôsledku podvodu je vyššie ako toto riziko v dôsledku chyby, pretože podvod môže zahŕňať tajnú dohodu, falšovanie, úmyselné vynechanie, nepravdivé vyhlásenie alebo obídenie internej kontroly.
- Oboznamujeme sa s internými kontrolami relevantnými pre audit, aby sme mohli navrhnúť audítorské postupy vhodné za daných okolností, ale nie za účelom vyjadrenia názoru na efektívnosť interných kontrol Skupiny.
- Hodnotíme vhodnosť použitých účtovných zásad a účtovných metód a primeranosť účtovných odhadov a uvedenie s nimi súvisiacich informácií, uskutočnené štatutárnym orgánom.
- Robíme záver o tom, či štatutárny orgán vhodne v účtovníctve používa predpoklad nepretržitého pokračovania v činnosti a na základe získaných audítorských dôkazov záver o tom, či existuje významná neistota v súvislosti s udalosťami alebo okolnosťami, ktoré by mohli významne spochybníť schopnosť Skupiny nepretržite pokračovať v činnosti. Ak dospejeme k záveru, že významná neistota existuje, sme povinní upozorniť v našej správe audítora na súvisiace informácie uvedené v konsolidovanej účtovnej závierke alebo, ak sú tieto informácie nedostatočné, modifikovať náš názor. Naše závery vychádzajú z audítorských dôkazov získaných do dátumu vydania našej správy audítora. Budúce udalosti alebo okolnosti však môžu spôsobiť, že Skupina prestane pokračovať v nepretržitej činnosti.
- Hodnotíme celkovú prezentáciu, štruktúru a obsah konsolidovanej účtovnej závierky vrátane informácií v nej uvedených, ako aj to, či konsolidovaná účtovná závierka zachytáva uskutočnené transakcie a udalosti spôsobom, ktorý vedie k ich vernému zobrazeniu.
- Hodnotíme celkovú prezentáciu, štruktúru a obsah účtovnej závierky vrátane informácií v nej uvedených, ako aj to, či účtovná závierka zachytáva uskutočnené transakcie a udalosti spôsobom, ktorý vedie k ich vernému zobrazeniu.
- Získavame dostatočné a vhodné audítorské dôkazy o finančných údajoch účtovných jednotiek alebo ich obchodných aktivitách v rámci skupiny pre účely vyjadrenia názoru na konsolidovanú účtovnú závierku. Zodpovedáme za vedenie, kontrolu a realizáciu auditu skupiny. Ostávame výhradne zodpovední za náš názor audítora.

SPRÁVA K ĎALŠÍM POŽIADAVKÁM ZÁKONOV A INÝCH PRÁVNÝCH PREDPISOV

Správa k informáciám, ktoré sa uvádzajú v konsolidovanej výročnej správe

Štatutárny orgán je zodpovedný za informácie uvedené v konsolidovanej výročnej správe, zostavenej podľa požiadaviek zákona o účtovníctve. Náš vyššie uvedený názor na konsolidovanú účtovnú závierku sa nevzťahuje na iné informácie v konsolidovanej výročnej správe.

V súvislosti s auditom konsolidovanej účtovnej závierky je našou zodpovednosťou oboznámenie sa s informáciami uvedenými v konsolidovanej výročnej správe a posúdenie, či tieto informácie nie sú vo významnom nesúlade s auditovanou konsolidovanou účtovnou závierkou alebo našimi poznatkami, ktoré sme získali počas auditu konsolidovanej účtovnej závierky, alebo sa inak zdajú byť významne nesprávne.

Posúdili sme, či konsolidovaná výročná správa Skupiny obsahuje informácie, ktorých uvedenie vyžaduje zákon o účtovníctve.


Na základe prác vykonaných počas auditu konsolidovanej účtovnej závierky, podľa nášho názoru:

- informácie uvedené v konsolidovanej výročnej správe zostavenej za rok 2023 sú v súlade s konsolidovanou účtovnou závierkou za daný rok,
- konsolidovaná výročná správa obsahuje informácie podľa zákona o účtovníctve.

Okrem toho, na základe našich poznatkov o Skupine a situácii v nej, ktoré sme získali počas auditu konsolidovanej účtovnej závierky sme povinní uviesť, či sme zistili významné nesprávnosti v konsolidovanej výročnej správe, ktorú sme obdržali pred dátumom vydania tejto správy audítora. V tejto súvislosti neexistujú zistenia, ktoré by sme mali uviesť.

Bratislava, 28. augusta 2024

D. P. F., spol. s r. o.
Černicová 6, 831 01 Bratislava
Licencia SKAU č. 140



Ing. Marcel Petras
Štatutárny audítor
Licencia SKAU č. 869

Obchodný register Mestského súdu
Bratislava III, odd. Sro, vl. č. 23006/B

PROGRESS TRADING, a.s.

KONSOLIDOVANÁ VÝROČNÁ SPRÁVA za rok 2023



**PROGRESS TRADING, a.s.
Cukrovarská 22
075 01 Trebišov**

I. Základné údaje o spoločnosti a skupine

Identifikácia materskej spoločnosti k 31.12.2023

Názov spoločnosti: PROGRESS TRADING, a.s.
Adresa: Cukrovarská 22, 075 01 Trebišov
IČO: 31 679 765

zapísaná v Obchodnom registri vedenom Mestským súdom Košice, oddiel Sa, vložka číslo 1333/V

Identifikácia materskej spoločnosti ku dňu zostavenia výročnej správy:

Názov spoločnosti: PROGRESS TRADING, a.s.
Adresa: Cukrovarská 22, 075 01 Trebišov
IČO: 31 679 765

zapísaná v Obchodnom registri vedenom Mestským súdom Košice, oddiel Sa, vložka číslo 1333/V

Deň zápisu: 22.10.1993

Predstavenstvo: Jozef Fabo, predseda predstavenstva
Ing. Zdenko Hilčík, podpredseda predstavenstva

Dozorná rada: PhDr. Ing. Martina Žolnár, PhD., predseda
Ing. Andrea Krištofčáková, člen
Ing. Alexandra Hajtó, člen
Anna Chalachanová, člen

Konanie menom spoločnosti:

Spoločnosť zaväzuje predstavenstvo právnymi úkonmi, pričom pre platnosť písomného právneho úkonu sa vždy vyžaduje podpis predsedu predstavenstva spoločne s podpredsedom predstavenstva.

Konsolidovaný celok:

Spoločnosť PROGRESS TRADING, a.s. má jednu dcérsku spoločnosť:

Obchodné meno	Sídlo	Výška podielu na základnom imaní v %	Hlavná činnosť
PETROLTRANS, a.s.	Dlhé hony 5268/9 058 01 Poprad	100 %	veľkoobchod s pohonnými hmotami

Spoločnosť PROGRESS TRADING, a.s. je konečnou materskou spoločnosťou skupiny.

Hlavný predmet činnosti skupiny:

- kúpa tovaru na účely jeho predaja konečnému spotrebiteľovi (maloobchod) alebo iným prevádzkovateľom živnosti (veľkoobchod)
- nákup a predaj minerálnych olejov, biogénnych látok a zmesi minerálneho oleja a biogénnej látky
- výroba minerálnych olejov a zmesi minerálneho oleja a biogénnej látky
- skladovanie
- prenájom nehnuteľností a hnutel'ných vecí
- činnosť podnikateľských, organizačných a ekonomických poradcov
- sprostredkovateľská činnosť v oblasti výroby, obchodu a služieb
- defektoskopické skúšky materiálov a výrobkov
- skúšanie netesnosti nádrží a rozvodov

Skupina sa v rámci svojej podnikateľskej činnosti zaoberá predovšetkým veľkoobchodom s pohonnými hmotami, skladovaním mimo prevádzkovania verejného skladu, nákupom a predajom biogénnych látok na výrobu zmesi minerálneho oleja a biogénnej látky. V priebehu roka 2022 Skupina odpredala vlastnú sieť čerpacích staníc a postupne ukončila podnikateľskú činnosť maloobchodu s pohonnými hmotami.

II. Správa predstavenstva o podnikateľskej činnosti a stave majetku za rok 2023

2.1. PODNIKATEĽSKÁ ČINNOSŤ

2.1.1. Informácie o odvetví, vývoji a cieľoch skupiny

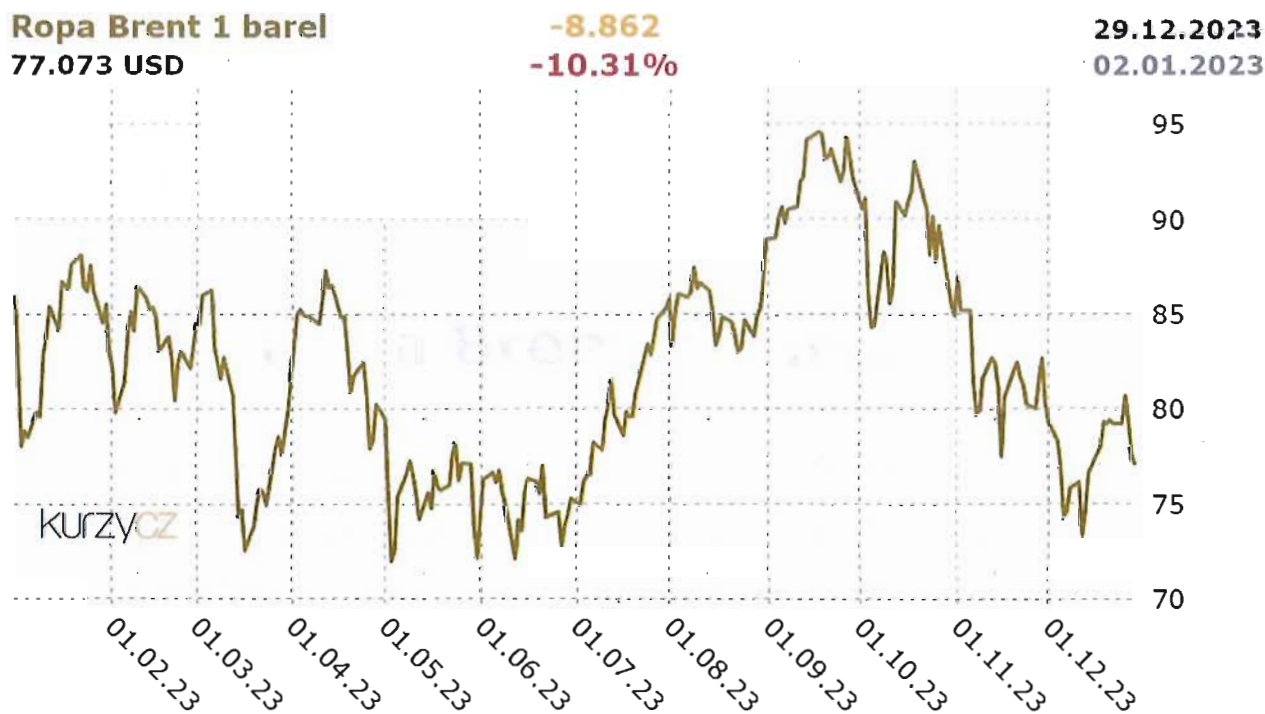
V roku 2023 globálna ekonomika čelila aj naďalej viacerým výzvam a vo všeobecnosti pretrvával pokles ekonomickej aktivity. Napriek náznakom oživenia sa ukazuje, že cesta ekonomickej obnovy a návrat k solídneho ekonomického rastu bude trvať dlhšie obdobie. K miernemu oživeniu ekonomickej aktivity prispelo zmiernenie rizík – klesajúce ceny energií a inflácie, zmiernenie prekážok v zásobovaní, opätovné otvorenie čínskej ekonomiky a silná zamestnanosť.

Inflačné tlaky aj naďalej zaťažujú ekonomiky, postupne však dochádza k ich zmierňovaniu. Trend klesajúcej inflácie – pokračoval aj v celom regióne strednej a východnej Európy. V roku 2023 inflácia na Slovensku klesla na 10,5 % (v roku 2022 predstavovala 12,8 %).

Vojenský konflikt na Ukrajine najviac ovplyvnil Európsku úniu a oblasť východnej Európy práve pre jej geografickú blízkosť a postavenie dovozcu energií. Ekonomické a finančné dosahy ruskej invázie na tento región však neboli až také zničujúce, najmä vďaka zníženiu spotreby v domácnostiach, ktorá vzrástla po uvoľnení protipandemických opatrení.

Svetový dopyt po rope predstavoval v roku 2023 101,8 milióna barelov denne. Jeho ročný nárast dosiahol 2,3 milióna barelov ročne. Silnejšiemu rastu dopytu po rope pomohlo zrušenie pandemických opatrení, oživenie cestovného ruchu, leteckej dopravy a stabilná mobilita. Hlavným globálnym rizikom ostáva vojnový konflikt na Ukrajine, ktorý by mohol zaťažiť zahraničný dopyt, viesť k rastu globálnych cien energií, inflačným tlakom a k nižšiemu rastu HDP.

V roku 2023 poklesla ročná priemerná cena ropy Brent na 82 USD/barel (ceny najviac stúpali v 2. polroku, na konci roka boli na úrovni 77 USD/barel) oproti 101 USD/barel v roku 2022.



Zdroj: www.kurzy.cz

Podľa Štatistického úradu SR bola priemerná ročná cena nafty 1,551 EUR/liter (v roku 2022 – 1,719 EUR/liter). Priemerná cena benzínu za rok 2023 predstavovala 1,593 EUR/liter (v roku 2022 – 1,692 EUR/liter).

Trendy v odvetví:

- ✓ Environmentálna kríza – znižovanie zaťaženia životného prostredia
- ✓ Prechod na elektromobilitu
- ✓ Znižovanie emisií
- ✓ Alternatívne palivá
- ✓ Prechod na nízkouhlíkovú ekonomiku

2.1.2. Charakter a poslanie skupiny

Spoločnosť PROGRESS TRADING, a.s. bola pôvodne založená ako spoločnosť s ručením obmedzeným (PROGRESS TRADING, s.r.o.) spoločenskou zmluvou zo dňa 28. septembra 1993 a do Obchodného registra bola zapísaná dňa 22. októbra 1993 (Obchodný register Mestského súdu Košice, oddiel: Sa vložka číslo 1333/V). Na základe rozhodnutia spoločníkov o zmene právnej formy zo dňa 25. apríla 2005 došlo k zmene právnej formy Spoločnosti na akciovú spoločnosť.

Spoločnosť má 100% podiel na základnom imaní a hlasovacích právach na valnom zhromaždení v spoločnosti PETROLTRANS, a.s.

Počas svojej existencie sa skupina usilovala získať postavenie stabilnej a dôveryhodnej skupiny, ktorá disponuje potrebným technickým zázemím, ako aj kvalifikovanými personálnymi kapacitami potrebnými pre uskutočňovanie svojich strategických obchodných zámerov.

Skupina má zabezpečené skladovanie ropných produktov vo vlastnom skladovacom a distribučnom termináli v Príbovciach a v daňovom sklade v Trebišove a zároveň si prenajíma skladovacie kapacity v distribučnom daňovom sklade v Kežmarku. Súčasná skladovacia kapacita je prístupná zo železničných aj cestných komunikácií. Skupina v týchto distribučných skladoch ponúkala voľné skladovacie kapacity a výrobu pohonných hmôt pre svojich ukladateľov.

Skupina v priebehu predchádzajúceho roka 2022 rozhodla o ukončení činnosti prevádzkovania siete čerpacích staníc, maloobchodného predaja pohonných látok a súvisiaceho predaja tovaru na týchto čerpacích staniach. V súvislosti s ukončením tejto činnosti bolo rozhodnuté zo strany vedenia Skupiny o odpredaji vlastnej siete čerpacích staníc.

Skupina počas bežného obdobia naďalej poskytovala služby skladovania a výroby pohonných hmôt pre svojich ukladateľov a vo vykonávaní veľkoobchodu s pohonnými hmotami.

V roku 2023 sa v značnej miere znížil objem predaja pohonných hmôt. V priebehu obdobia sa predalo 123 tis. m³ nafty s bio zložkou (v roku 2022: 434 tis. m³) a 22 tis. m³ benzínu (144 tis. m³ v roku 2022). Tento pokles bol spôsobený hlavne znížením dopytu po pohonných hmotách zo strany zahraničných zákazníkov.

V priebehu roka 2023 nastala zmena v riadiacich orgánoch dcérskej spoločnosti PETROLTRANS, a.s.: dňa 31. augusta 2023 došlo k ukončeniu funkcie predsedníčky predstavenstva dcérskej spoločnosti PETROLTRANS, a.s. Ing. Adely Jevošovej. Za nového predsedu predstavenstva bol k 1. septembru 2023 zvolený Jozef Fabo.

Dňa 3. júla 2023 uplynulo funkčné obdobie členky dozornej rady materskej Spoločnosti PROGRESS TRADING, a.s. Ing. Adely Jevošovej. K 1. septembru 2023 sa novou členkou dozornej rady stala Anna Chalachanová.

Hlavným cieľom spoločností v rámci skupiny je byť stabilným, spoľahlivým a flexibilným obchodným partnerom a prinášať cenovo a logisticky prijateľné riešenia pre svojich zákazníkov. Cieľom skupiny je maximalizácia využívania skladovacích kapacít prostredníctvom získania nových ukladateľov, zvýšenie ziskovosti, zachovanie priaznivej bilančnej štruktúry, časovej štruktúry pohľadávok a záväzkov, vysokej obrátky zásob a racionalizovanie celého dodávateľsko-odberateľského reťazca.

Všetky spoločnosti v rámci skupiny plnia pomer vlastných a cudzích zdrojov, a preto ich nemožno považovať za podniky v kríze.

2.1.3. Nosné zábery v podnikateľskej činnosti skupiny na rok 2023 a na ďalšie obdobie

Vzhľadom na nestabilnú politickú situáciu vo svete, environmentálnu a energetickú krízu, vysokú infláciu a iné výzvy globálnej ekonomiky, Skupina predpokladá, že trh s ropnými produktmi bude aj naďalej ťažko predvídateľný. Skupina vidí svoje príležitosti v rozšírení a diverzifikácii portfólia ukladateľov a vo zvýšení efektivity a racionalizácii skladovacích kapacít, ale aj udrzaní si pôvodných zákazníkov. S dlhoročnými skúsenosťami a skvelým tímom zamestnancov vie trhu ponúknuť stabilného partnera a flexibilne reagovať na výzvy v segmente.

Pre naplnenie svojich zámerov bude skupina pokračovať vo zvyšovaní efektivity svojej činnosti, v stanovení výhodných obchodných stratégií zabezpečujúcich komfort zákazníkov v pružnej reakcii na požiadavky trhu a v stabilizácii a motivácii ľudských zdrojov. Skupina sa bude aj naďalej usilovať zabezpečiť stabilné, spoľahlivé ale flexibilné služby obchodným partnerom a prinášať cenovo a logisticky prijateľné riešenia pre svojich zákazníkov.

2.2. NÁKLADY, VÝNOSY A VÝSLEDOK HOSPODÁRENIA

V roku 2023 boli v rámci podnikateľských aktivít skupiny dosiahnuté nasledovné konsolidované výsledky hospodárenia (v tisícoch EUR):

	2023	2022	Zmena	% zmena
Pokračujúce činnosti				
Tržby z predaja tovaru	612 141	646 957	-34 816	-5%
Tržby z predaja služieb	1 097	1 527	-430	-28%
Tržby spolu	613 238	648 484	-35 246	-5%
Náklady na predaný tovar	-600 314	-617 527	17 213	-3%
Spotreba materiálu a energie	-334	-600	266	-44%
Náklady na služby	-6 356	-6 743	387	-6%
Osobné náklady	-2 326	-2 656	330	-12%
Odpisy dlhodobého majetku	-1 184	-980	-204	21%
Ostatné prevádzkové výnosy a (-) náklady, netto	-518	117	-635	-543%
Zisk z prevádzkovej činnosti	2 206	20 095	-17 889	-89%
Finančné výnosy / (-) náklady netto	-510	-693	183	-26%
Zisk pred zdanením	1 696	19 402	-17 706	-91%
Daň z príjmov	-578	-4 106	3 528	-86%
Zisk po zdanení z pokračujúcich činností	1 118	15 296	-14 178	-93%
Zisk po zdanení z ukončovaných činností	33	5 392	-5 359	-99%
Zisk po zdanení za účtovné obdobie	1 151	20 688	-19 537	-94%
- pripadajúci na vlastníkov podielov spoločnosti	1 151	20 688	-19 537	-94%
- pripadajúci na vlastníkov nekontrolujúcich podielov	-	-	-	-

Celkové výnosy skupiny v roku 2023 (z pokračujúcich aj ukončovaných činností) zaznamenali výšku 671 116 tis. EUR, náklady dosiahli celkový objem 669 965 tis. EUR pri kladnom výsledku hospodárenia – zisku po zdanení vo výške 1 151 tis. EUR. Skupina nezaznamenala žiadne položky ostatného súhrnného zisku, preto je výška celkového súhrnného zisku za účtovné obdobie rovnaká, t.j. 1 151 tis. EUR. Zisk po zdanení

z pokračujúcich činností dosiahol výšku 1 118 tis. EUR, pričom zisk po zdanení z ukončovaných činností bol na úrovni 33 tis. EUR.

Najvýznamnejšou **výnosovou položkou** boli tržby z predaja tovaru z pokračujúcich činností v celkovom objeme 612 141 tis. EUR (v percentuálnom vyjadrení 91 % z celkových výnosov). Tržby z predaja tovaru medziročne poklesli o 5 % vplyvom zníženia dopytu po pohonných hmotách zo strany zahraničných zákazníkov.

Zvyšnú časť výnosov tvorili tržby z predaja služieb a ostatné výnosy z hospodárskej činnosti – najmä výnosy z postúpených pohľadávok.

Najvýznamnejšou **nákladovou položkou** boli náklady vynaložené na obstaranie predaného tovaru (z pokračujúcich činností) v celkovom objeme 600 314 tis. EUR (v percentuálnom vyjadrení 90 % z celkových nákladov).

Ďalšou relevantnou položkou nákladov boli ostatné náklady z hospodárskej činnosti (najmä náklady na postúpené pohľadávky) a ďalej služby v celkovom objeme 6 356 tis. EUR (percentuálne vyjadrené ako 1 % z celkových nákladov) a osobné náklady v objeme 2 326 tis. EUR.

Zvyšnú časť nákladov tvorili spotreba materiálu, energie a ostatných neskladovateľných dodávok, odpisy k dlhodobému nehmotnému a hmotnému majetku, opravné položky k pohládkam, dane a poplatky, zostatková cena predaného majetku a materiálu, finančné náklady (najmä nákladové úroky) a daň z príjmov z bežnej činnosti.

2.3. MAJETOK A ZDROJE JEHO KRYTIA

Konsolidovaná finančná situácia skupiny k 31. decembru 2023 a 2022 je uvedená v nasledujúcom prehľade (v tisícoch EUR):

	31.12.2023	31.12.2022	Zmena	% zmena
AKTÍVA				
Stále aktíva				
Dlhodobý nehmotný majetok	881	1 129	-248	-22%
Dlhodobý hmotný majetok	15 626	17 260	-1 634	-9%
Práva na užívanie majetku	787	902	-115	-13%
	17 294	19 291	-1 997	-10%
Obežné aktíva				
Zásoby	31 393	24 910	6 483	26%
Pohľadávky z obchodného styku a iné pohľadávky	21 141	19 655	1 486	8%
Pohľadávky z poskytnutých pôžičiek	5 258	5 008	250	5%
	249	-	249	-
Peňažné prostriedky a ekvivalenty	1 494	7 077	-5 583	-79%
	59 535	56 650	2 885	5%
Aktíva spolu	76 829	75 941	888	1%
PASÍVA				
Základné imanie a fondy				
Základné imanie	938	938	-	0%
Zákonný rezervný fond	362	362	-	0%
Ostatné fondy	3	3	-	0%
Nerozdelený zisk / (-) Neuhradená strana minulých období	13 479	5 791	7 688	133%
Súhrnný zisk za účtovné obdobie	1 151	20 688	-19 537	-94%
Podiel nekontrolujúcich vlastníkov	-	-	-	-
	15 933	27 782	-11 849	-43%
Dlhodobé záväzky				
Úvery a pôžičky	6 417	7 150	-733	-10%
Záväzky z leasingu	580	663	-83	-13%
Odložený daňový záväzok	893	833	60	7%
	7 890	8 646	-756	-9%
Krátkodobé záväzky				
Záväzky z obchodného styku a iné záväzky	40 982	33 706	7 276	22%
Splatná daň z príjmov	-	4 887	-4 887	-100%
Úvery a pôžičky	11 824	733	11 091	1 513%
Záväzky z leasingu	200	187	13	7%
	53 006	39 513	13 493	34%
Záväzky spolu	60 896	48 159	12 737	26%
Pasíva spolu	76 829	75 941	888	1%

K 31.12.2023 predstavovali **celkové aktíva (majetok)** skupiny hodnotu 76 829 tis. EUR.

Rozhodujúcu časť majetku tvoril dlhodobý hmotný majetok v celkovom objeme 15 626 tis. EUR (v percentuálnom vyjadrení 20 % z celkovej hodnoty majetku).

Ďalšou významnou položkou boli zásoby v celkovom objeme 31 393 tis. EUR (percentuálne vyjadrené ako 41 % z celkovej hodnoty majetku) a pohľadávky z obchodného styku a ostatné pohľadávky v celkovej čiastke 21 141 tis. EUR (percentuálne vyjadrené ako 28 % z celkovej hodnoty majetku).

Zostávajúcou časťou majetku boli pohľadávky z poskytnutých pôžičiek a peňažné prostriedky a peňažné ekvivalenty.

Hlavným **zdrojom krytia majetku** skupiny boli záväzky v súhrnnej čiastke 60 896 tis. EUR.

Zostávajúcim zdrojom krytia majetku bolo vlastné imanie vo výške 15 933 tis. EUR.

2.4. FINANČNÁ ANALÝZA – VYBRANÉ UKAZOVATELE

2.4.1. Pracovný kapitál a likvidita

Vzhľadom na charakter podnikateľskej činnosti spoločnosti – nákup a predaj tovaru – rozhodujúcu časť súvahy predstavujú položky pracovný kapitál (zásoby, krátkodobé pohľadávky a krátkodobý finančný majetok) a krátkodobé záväzky. V nasledujúcich prehľadoch sú prezentované finančné ukazovatele vzťahujúce sa k pracovnému kapitálu a likvidite:

Ukazovatele likvidity (koeficienty)	31.12.2023	31.12.2022
Celková likvidita	1,45	1,68
Bežná likvidita	0,69	0,94
Okamžitá likvidita	0,04	0,21

Celková likvidita vyjadruje, nakoľko sú krátkodobé záväzky kryté krátkodobým (obežným) majetkom.

Bežná likvidita vyjadruje, do akej miery je skupina schopná krátkodobé záväzky uhradiť z likvidných prostriedkov.

Okamžitá likvidita meria schopnosť skupiny okamžite hraď práve splatné záväzky z likvidných prostriedkov.

Ukazovatele doby obratu (v dňoch)	31.12.2023	31.12.2022
Doba obratu zásob	19	15
Doba obratu pohľadávok z obchodného styku	13	11
Doba obratu záväzkov z obchodného styku	4	3

2.4.2. Rentabilita

Ukazovatele rentability (%)	31.12.2023	31.12.2022
Rentabilita tržieb	0,19%	3,19%
Rentabilita vlastného kapitálu	7,22%	74,47%
Rentabilita celkového kapitálu	1,50%	27,24%

2.5. Ostatné informácie

2.5.1. Priemerný počet zamestnancov

Priemerný počet zamestnancov v skupine v roku 2023 bol 75, z toho 7 vedúci zamestnanci. V roku 2022 bol priemerný počet zamestnancov 134, z toho 5 vedúci zamestnanci.

2.5.2. Vplyv činnosti skupiny na životné prostredie

Činnosť skupiny nemá významné negatívne vplyvy na životné prostredie.

2.5.3. Náklady na činnosť v oblasti výskumu a vývoja

Počas bežného a minulého účtovného obdobia do oblasti vykonávania podnikateľskej činnosti skupiny nespadal vlastný výskum a vývoj, preto na uvedené oblasti neboli vynaložené žiadne náklady.

2.5.4. Informácie o nadobúdaní vlastných akcií

V roku 2023 spoločnosť nenadobudla vlastné akcie, dočasné listy, obchodné podiely ani akcie.

2.5.5. Informácie o organizačnej zložke v zahraničí

Skupina nemá založenú organizačnú zložku v zahraničí.

2.5.6. Návrh na rozdelenie zisku

Podľa riadnej individuálnej účtovnej závierky za rok 2023 vykázala materská spoločnosť zisk v celkovej výške 7 615 tis. EUR.

Predstavenstvo navrhuje, aby akcionári v súlade so stanovami spoločnosti a ustanoveniami § 67, § 217 a § 179 ods. 3 a 4 Obchodného zákonníka rozhodli, že zisk spoločnosti vykázaný za rok 2023 zostane v spoločnosti ako nerozdelený zisk a zaúčtuje sa na účet nerozdelený zisk minulých rokov.


2.6. Udalosti osobitného významu, ktoré nastali po skončení účtovného obdobia, za ktoré sa vyhotovuje výročná správa

Na mimoriadnom valnom zhromaždení Spoločnosti, ktoré sa konalo 26. marca 2024, bola z čistého zisku za rok 2023 schválená výplata podielov na zisku Spoločnosti vo výške 1 800 tis. EUR. Do dátumu, kedy bola konsolidovaná výročná správa schválená predstavenstvom na zverejnenie, boli tieto podiely na zisku vyplatené.

III. Konsolidovaná účtovná zvierka

Konsolidovaná účtovná zvierka je prílohou tejto konsolidovanej výročnej správy.

28. augusta 2024



.....

Jozef Fabo
Predseda predstavenstva



.....

Ing. Zdenko Hilčík
Podpredseda predstavenstva

PROGRESS TRADING, a.s.

**Konsolidovaná účtovná závierka
k 31. decembru 2023**

**zostavená podľa Medzinárodných štandardov pre finančné
výkazníctvo (IFRS) platných v Európskej únii**

PROGRESS TRADING, a.s.

Konsolidovaná účtovná zvierka k 31. decembru 2023 zostavená podľa Medzinárodných štandardov pre finančné výkazníctvo (IFRS) platných v Európskej únii

Obsah

Strana

Správa nezávislého audítora	
Konsolidovaná účtovná zvierka k 31. decembru 2023 zostavená podľa IFRS platných v Európskej únii:	
Konsolidovaná súvaha	1
Konsolidovaný výkaz ziskov a strát a ostatných súhrnných ziskov	2
Konsolidovaný výkaz zmien vo vlastnom imaní	3
Konsolidovaný výkaz peňažných tokov	4
Poznámky ku konsolidovanej účtovnej zvierke:	
1. Všeobecné informácie	5
2. Súhrn účtovných zásad a metód	7
3. Riadenie finančného rizika	25
4. Významné účtovné odhady a rozhodnutia o spôsobe účtovania	27
5. Dlhodobý nehmotný majetok	28
6. Dlhodobý hmotný majetok	29
7. Práva na užívanie majetku	30
8. Zásoby	31
9. Pohľadávky z obchodného styku a ostatné pohľadávky	31
10. Pohľadávky z poskytnutých pôžičiek	32
11. Peňažné prostriedky a peňažné ekvivalenty	33
12. Vlastné imanie	34
13. Úvery a pôžičky	34
14. Závazky z obchodného styku a ostatné záväzky	36
15. Odložená daň z príjmov	36
16. Tržby	38
17. Náklady na predaný tovar	38
18. Spotreba materiálu a energie	39
19. Služby	39
20. Osobné náklady	39
21. Odpisy a amortizácia	39
22. Ostatné prevádzkové výnosy	40
23. Ostatné prevádzkové náklady	40
24. Finančné výnosy	40
25. Finančné náklady	40
26. Daň z príjmov	41
27. Ukončované činnosti	41
28. Finančné nástroje podľa kategórie ich ocenenia	43
29. Zisk na akciu	43
30. Podmienené záväzky	43
31. Transakcie a zostatky so spriaznenými stranami	44
32. Skutočností, ktoré nastali po dni, ku ktorému sa zostavuje účtovná zvierka, do dňa jej zostavenia	45

Konsolidovaná súvaha k 31. decembru 2023 zostavená podľa Medzinárodných štandardov pre finančné výkazníctvo (IFRS) platných v Európskej únii

(Všetky údaje sú uvedené v tisícoch EUR, pokiaľ nie je uvedené inak)

	Poznámka	Stav k 31. decembru 2023	Stav k 31. decembru 2022
AKTÍVA			
Stále aktíva			
Dlhodobý nehmotný majetok	5	881	1 129
Dlhodobý hmotný majetok	6	15 626	17 260
Práva na užívanie majetku	7	787	902
		<u>17 294</u>	<u>19 291</u>
Obežné aktíva			
Zásoby	8	31 393	24 910
Pohľadávky z obchodného styku a iné pohľadávky	9	21 141	19 655
Pohľadávky z poskytnutých pôžičiek	10	5 258	5 008
Splatná daň z príjmov		249	-
Peňažné prostriedky a peňažné ekvivalenty	11	1 494	7 077
		<u>59 535</u>	<u>56 650</u>
Aktíva spolu		<u>76 829</u>	<u>75 941</u>
PASÍVA			
Základné imanie a fondy			
Základné imanie	12	938	938
Emisné ážio		-	-
Zákonný rezervný fond		362	362
Ostatné fondy		3	3
Nerozdelený zisk / (-) Neuhradená strata minulých období		13 479	5 791
Súhrnný zisk za účtovné obdobie		1 151	20 688
Podiel nekontrolujúcich vlastníkov		-	-
Vlastné imanie spolu		<u>15 933</u>	<u>27 782</u>
Dlhodobé záväzky			
Úvery a pôžičky	13	6 417	7 150
Záväzky z leasingu	7	580	663
Odložený daňový záväzok	15	893	833
		<u>7 890</u>	<u>8 646</u>
Krátkodobé záväzky			
Záväzky z obchodného styku a iné záväzky	14	40 982	33 706
Splatná daň z príjmov		-	4 887
Úvery a pôžičky	13	11 824	733
Záväzky z leasingu	7	200	187
		<u>53 006</u>	<u>39 513</u>
Záväzky spolu		<u>60 896</u>	<u>48 159</u>
Pasíva spolu		<u>76 829</u>	<u>75 941</u>

Konsolidovaný výkaz ziskov a strát a ostatných súhrnných ziskov za rok končiaci sa 31. decembra 2023 zostavený podľa Medzinárodných štandardov pre finančné výkazníctvo (IFRS) platných v Európskej únii

(Všetky údaje sú uvedené v tisícoch EUR, pokiaľ nie je uvedené inak)

	Poznámka	Rok končiaci sa 31. decembra	
		2023	2022
Pokračujúce činnosti			
Tržby z predaja tovaru	16	612 141	646 957
Tržby z predaja služieb	16	1 097	1 527
Tržby spolu		613 238	648 484
Náklady na predaný tovar	17	-600 314	-617 527
Spotreba materiálu a energie	18	-334	-600
Služby	19	-6 356	-6 743
Osobné náklady	20	-2 326	-2 656
Odpisy a amortizácia	21	-1 184	-980
Ostatné prevádzkové výnosy a (-) náklady	22, 23	-518	117
Zisk / (-) strata z prevádzkovej činnosti		2 206	20 095
Finančné výnosy a náklady			
Finančné výnosy	24	326	8
Finančné náklady	25	-836	-701
Finančné výnosy / náklady – netto		-510	-693
Zisk / (-) strata pred zdanením		1 696	19 402
Daň z príjmov	26	-578	-4 106
Zisk / (-) strata po zdanení z pokračujúcich činností		1 118	15 296
Zisk / (-) strata z ukončovaných činností po zdanení (prípadajúci na vlastníkov podielov spoločnosti)	27	33	5 392
Zisk / (-) strata po zdanení spolu		1 151	20 688
Zisk po zdanení spolu prípadajúci na:			
- vlastníkov podielov spoločnosti		1 151	20 688
- vlastníkov nekontrolujúcich podielov		-	-
Ostatný súhrnný zisk / (-) strata z pokračujúcich činností		-	-
Ostatný súhrnný zisk / (-) strata z ukončovaných činností		-	-
Súhrnný zisk / (-) strata spolu		1 151	20 688
Súhrnný zisk spolu prípadajúci na:			
- vlastníkov podielov spoločnosti		1 151	20 688
- vlastníkov nekontrolujúcich podielov		-	-
Zisk na akciu (v EUR na akciu)	29		
- základný		38	690
- modifikovaný		38	690

Konsolidovaný výkaz peňažných tokov za rok končiaci sa 31. decembra 2023 zostavený podľa Medzinárodných štandardov pre finančné výkazníctvo (IFRS) platných v Európskej únii

(Všetky údaje sú v tisícoch EUR, pokiaľ nie je uvedené inak)

	Pripadajúce na vlastníkov podielov Spoločnosti						Podiel nekontroloujúcich vlastníkov	Vlastné imanie spolu
	Základné imanie	Emisné ážio	Zákonný rezervný fond	Ostatné fondy	Nerozd. zisk / (-) neuhr. strata min. období	Medzisúčet		
Stav k 1.1.2022	11 286	-	362	3	-2 557	9 093	-	9 093
Zisk za rok 2022	-	-	-	-	20 688	20 688	-	20 688
Ostatný súhrnný zisk / (-) strata	-	-	-	-	-	-	-	-
Celkový súhrnný zisk za rok 2022	-	-	-	-	20 688	20 688	-	20 688
<u>Transakcie s vlastníkami:</u>								
Prídel do zák. rezervného fondu	-	-	-	-	-	-	-	-
Zníženie základného imania	-10 348	-	-	-	10 348	-	-	-
Podiely na zisku	-	-	-	-	-2 000	-2 000	-	-2 000
Transakcie s vlastníkami spolu	-10 348	-	-	-	8 348	-2 000	-	-2 000
Stav k 31.12.2022	938	-	362	3	26 479	27 782	-	27 782
Zisk za rok 2023	-	-	-	-	1 151	1 151	-	1 151
Ostatný súhrnný zisk / (-) strata	-	-	-	-	-	-	-	-
Celkový súhrnný zisk za rok 2023	-	-	-	-	1 151	1 151	-	1 151
<u>Transakcie s vlastníkami:</u>								
Prídel do zák. rezervného fondu	-	-	-	-	-	-	-	-
Podiely na zisku a tantiémy	-	-	-	-	-13 000	-13 000	-	-13 000
Transakcie s vlastníkami spolu	-	-	-	-	-13 000	-13 000	-	-13 000
Stav k 31.12.2023	938	-	362	3	14 630	15 933	-	15 933

Konsolidovaný výkaz peňažných tokov za rok končiaci sa 31. decembra 2023 zostavený podľa Medzinárodných štandardov pre finančné výkazníctvo (IFRS) platných v Európskej únii

(Všetky údaje sú v tisícoch EUR, pokiaľ nie je uvedené inak)

	Poznámka	Rok končiaci sa 31. decembra	
		2023	2022
Zisk pred zdanením		1 746	26 243
Upravený o nepeňažné transakcie:			
Odpisy a amortizácia dlhodobého majetku a práv na užívanie aktív	21	1 184	1 566
Odpis pohľadávok		-	-
Opravné položky k pohľadávkam	23	68	82
Strata / (-) Zisk z predaja dlhodobého hmotného majetku a dlhodobých finančných investícií		470	-5 309
Výnosové úroky	24	-326	-8
Nákladové úroky	25	836	829
Ostatné nepeňažné transakcie		5	-24
		3 983	23 379
Zmeny pracovného kapitálu:			
Zásoby		-6 483	-20 691
Pohľadávky z obchodného styku a ostatné pohľadávky		-6 306	-7 146
Závazky z obchodného styku a ostatné záväzky		7 276	19 661
Peňažné toky z prevádzkovej činnosti		-1 530	15 203
Prijaté úroky		76	-
Zaplatené úroky		-836	-780
Zaplatená daň z príjmov		-687	-766
Čisté peňažné toky z prevádzkovej činnosti		-2 977	13 657
Peňažné toky z investičnej činnosti			
Nákup dlhodobého majetku		-489	-3 578
Príjmy z predaja dlhodobého majetku		832	18 899
Poskytnuté pôžičky		-	-5 000
Akvizícia dcérskej spoločnosti		-	-
Čisté peňažné toky z investičnej činnosti		343	10 321
Peňažné toky z finančnej činnosti			
Príjmy z prijatých úverov od bánk		6 000	-
Výdavky na splácanie úverov prijatých od bánk		-733	-11 351
Príjmy z ostatných prijatých úverov a pôžičiek		-	-
Výdavky na splácanie ostatných úverov a pôžičiek		-	-5 330
Vyplatené podiely na zisku		-13 000	-2 000
Výdavky nájomcu na leasing		-307	-319
Ostatné peňažné toky z finančnej činnosti		-	-
Čisté peňažné toky z finančnej činnosti		-8 040	-19 000
Čisté (zníženie)/zvýšenie peňažných prostriedkov a peňažných ekvivalentov		-10 674	4 978
Peňažné prostriedky a peňažné ekvivalenty na začiatku roka	11	7 077	2 099
Peňažné prostriedky a peňažné ekvivalenty na konci roka	11	-3 597	7 077

Konsolidovaný výkaz peňažných tokov z ukončovaných činností: vid' poznámku č. 27.

(Všetky údaje sú v tisícoch EUR, pokiaľ nie je uvedené inak)

1. Všeobecné informácie

Spoločnosť PROGRESS TRADING, a.s. („Spoločnosť“) bola pôvodne založená ako spoločnosť s ručením obmedzeným (PROGRESS TRADING, s.r.o.) spoločenskou zmluvou zo dňa 28. septembra 1993 a do Obchodného registra bola zapísaná dňa 22. októbra 1993 (Obchodný register Mestského súdu Košice, oddiel: Sa vložka číslo 1333/V). Na základe rozhodnutia spoločníkov o zmene právnej formy zo dňa 25. apríla 2005 došlo k zmene právnej formy Spoločnosti na akciovú spoločnosť.

Sídlo spoločnosti PROGRESS TRADING, a.s.:

PROGRESS TRADING, a.s.
Cukrovárska 22
075 01 Trebišov

Identifikačné číslo - IČO Spoločnosti je: 31 679 765
Daňové identifikačné číslo – DIČ Spoločnosti: 2020503661

Predmetom činnosti Skupiny (tak, ako je definovaná nižšie) sú najmä nasledovné oblasti:

- maloobchod a veľkoobchod,
- nákup a predaj minerálnych olejov, biogénnych látok a zmesi minerálneho oleja a biogénnej látky,
- výroba minerálnych olejov a zmesi minerálneho oleja a biogénnej látky,
- skladovanie,
- prenájom nehnuteľností a hnutelných vecí;
- činnosť podnikateľských, organizačných a ekonomických poradcov,
- sprostredkovateľská činnosť v oblasti výroby, obchodu a služieb,
- defektoskopické skúšky materiálov a výrobkov,
- odstraňovanie mechanických nečistôt a čistenie nádrží,
- skúšanie netesnosti nádrží a rozvodov.

Skupina sa v rámci svojej podnikateľskej činnosti zaoberá predovšetkým veľkoobchodom s pohonnými hmotami, skladovaním mimo prevádzkovania verejného skladu, nákupom a predajom biogénnych látok na výrobu zmesi minerálneho oleja a biogénnej látky a výrobou zmesi minerálneho oleja a biogénnej látky.

Štruktúra akcionárov Spoločnosti k 31. decembru 2023 a 2022: Spoločnosť je vlastnená 2 akcionármi – právnickými osobami (z ktorých jedna má sídlo v SR a druhá má sídlo v ČR), pričom každá z nich má 50% podiel na základnom imaní a hlasovacích právach na valnom zhromaždení. Žiadny z akcionárov nie je právnickou osobou (spoločnosťou) kótovanou na burze.

Zloženie štatutárnych orgánov Spoločnosti bolo nasledovné:

Predstavenstvo:	k 31. decembru 2023	k 31. decembru 2022
Predseda:	Jozef Fabo	Jozef Fabo
Podpredseda	Ing. Zdenko Hilčík	Ing. Zdenko Hilčík (od 22. júna 2021)

(Všetky údaje sú v tisícoch EUR, pokiaľ nie je uvedené inak)

Dozorná rada:	k 31. decembru 2023	k 31. decembru 2022
Predseda	PhDr. Ing. Martina Žolnír, PhD.	PhDr. Ing. Martina Žolnír, PhD.
Členovia:	Ing. Andrea Krištofčáková Ing. Alexandra Hajtó Anna Chalachanová (od 1.9.2023)	Ing. Andrea Krištofčáková Ing. Adela Jevošová Ing. Alexandra Hajtó

Neobmedzené ručenie

Spoločnosť nie je neobmedzene ručiacim spoločníkom v iných účtovných jednotkách.

Štruktúra skupiny

Dcérska spoločnosť:

Obchodné meno	Sídlo	Výška podielu na základnom imaní v %	Hlavná činnosť
PETROLTRANS, a.s.	SR	100%	veľkoobchod s pohonnými hmotami

Činnosť vyššie uvedenej dcérskej spoločnosti úzko súvisí s hlavnou činnosťou Skupiny. Dcérska spoločnosť nie je kótovaná na burze.

Spoločnosť PROGRESS TRADING, a.s. je konečnou materskou spoločnosťou Skupiny.

Priemerný počet zamestnancov

V roku 2023 mala Skupina v priemere 75 zamestnancov, z toho 7 vedúcich zamestnancov (2022: v priemere 134 zamestnancov, z toho 5 vedúcich zamestnancov).

(Všetky údaje sú v tisícoch EUR, pokiaľ nie je uvedené inak)

2. Súhrn účtovných zásad a metód

Podstatné informácie o účtovných zásadách a metódach použitých pri zostavení konsolidovanej účtovnej závierky sú uvedené nižšie.

2.1. Východiská pre zostavenie konsolidovanej účtovnej závierky

Slovenský zákon o účtovníctve (zákon NR SR č. 431/2002 Z. z. v znení neskorších predpisov) vyžaduje, aby Skupina zostavila konsolidovanú účtovnú závierku k 31. decembru 2023 podľa Medzinárodných štandardov pre finančné výkazníctvo („IFRS“) platných v Európskej únii („EU“).

Konsolidovaná účtovná závierka Skupiny k 31. decembru 2023 bola zostavená ako riadna konsolidovaná účtovná závierka podľa Zákona NR SR č. 431/2002 Z. z. o účtovníctve v znení neskorších predpisov – zákon o účtovníctve za účtovné obdobie od 1. januára 2023 do 31. decembra 2023.

Konsolidovaná účtovná závierka bola zostavená v súlade s IFRS platnými v Európskej únii na princípe nepretržitého trvania činnosti Skupiny. V súvislosti s rastúcimi cenami vstupov, najmä pohonných hmôt, energií, materiálov, tovarov a služieb vykonalo vedenie Skupiny analýzu možných účinkov a následkov na materskú Spoločnosť a jej dcérsku spoločnosť a dospelo k názoru, že v súčasnosti nemajú na Skupinu významné nepriaznivé dopady. Vedenie Skupiny nepredpokladá významné ohrozenie predpokladu nepretržitého pokračovania v činnosti v blízkej budúcnosti.

Skupina aplikuje všetky IFRS a interpretácie vydané Výborom pre Medzinárodné štandardy pre finančné výkazníctvo (International Accounting Standards Board, ďalej ako "IASB") platné v EÚ, ktoré boli v platnosti k 31. decembru 2023.

Konsolidovaná účtovná závierka bola zostavená na základe princípu časového rozlíšenia, podľa ktorého sa transakcie a ďalšie skutočnosti vykazujú v čase ich vzniku a v konsolidovanej účtovnej závierke sa vykazujú v období, s ktorým časovo a vecne súvisia.

Konsolidovaná účtovná závierka bola zostavená na základe princípu historických cien. Výnimku tvoria nasledovné kategórie finančných aktív a finančných záväzkov:

- finančné aktíva a finančné záväzky oceňované v reálnej hodnote cez výkaz ziskov a strát takto určené pri ich prvotnom vykázaní,
- finančné aktíva oceňované v reálnej hodnote cez ostatný súhrnný zisk,
- derivátové finančné nástroje a
- finančné aktíva a finančné záväzky oceňované v reálnej hodnote pri ich prvotnom vykázaní a následne oceňované metódou amortizovanej hodnoty s použitím efektívnej úrokovej miery.

Účtovné metódy a účtovné zásady boli aplikované konzistentne vo všetkých prezentovaných obdobiach. Konsolidovaná účtovná závierka je zostavená v tisícoch eur („EUR“ alebo „€“).

Ukončované činnosti

Skupina v priebehu roka 2022 rozhodla o ukončení činnosti prevádzkovania siete čerpacích staníc, maloobchodného predaja pohonných látok a súvisiaceho predaja tovaru na týchto čerpacích staniciach. V súvislosti s ukončením tejto činnosti bolo rozhodnuté zo strany vedenia Skupiny o odpredaji celej siete čerpacích staníc.

Pokračujúce činnosti

Skupina v bežnom účtovnom období pokračovala a v budúcnosti plánuje pokračovať vo vykonávaní svojich hlavných podnikateľských činností veľkoobchodného nákupu a predaja minerálnych olejov, biogénnych látok a zmesi minerálneho oleja a biogénnej látky, výroby minerálnych olejov a zmesi minerálneho oleja a biogénnej látky a ich skladovania.

(Všetky údaje sú v tisícoch EUR, pokiaľ nie je uvedené inak)

Štatutárny orgán Spoločnosti môže akcionárom navrhnúť zmenu účtovnej závierky aj po jej schválení na valnom zhromaždení akcionárov. Zákon o účtovníctve v §16 odsek 9 až 11 neumožňuje otvárať uzavreté účtovné knihy po zostavení a schválení účtovnej závierky Valným zhromaždením Spoločnosti. Ak však účtovná jednotka po schválení účtovnej závierky zistí, že údaje za predchádzajúce účtovné obdobie nie sú porovnateľné, Zákon o účtovníctve umožňuje účtovnej jednotke opravu údajov. Oprava sa musí uskutočniť v tom účtovnom období, v ktorom účtovná jednotka tieto skutočnosti zistila.

Zostavenie konsolidovanej účtovnej závierky v súlade s IFRS platnými v EU vyžaduje účtovné odhady a uplatnenie úsudku vedenia pri aplikácii postupov účtovania na komplexných transakciách. V procese uplatňovania účtovných metód manažment uskutočňuje tiež určité kritické rozhodnutia. Oblasť, ktoré vyžadujú vyšší stupeň rozhodovania alebo sú zložitejšie alebo oblasti, kde sú predpoklady a odhady významné pre konsolidovanú účtovnú závierku, sú uvedené v poznámke č. 4.

2.1.1. Nové účtovné štandardy a interpretácie

(a) Vydané štandardy, interpretácie a novely štandardov, ktoré Skupina aplikovala po prvýkrát v roku 2023

Nasledovné nové štandardy a interpretácie nadobudli účinnosť pre Skupinu 1. januára 2023:

IFRS 17 Poistné zmluvy (účinný pre účtovné obdobia začínajúce 1. januára 2023 alebo neskôr). IFRS 17 bol vydaný ako náhrada za IFRS 4 Poistné zmluvy a poskytuje prvý komplexný postup pre účtovanie poistných zmlúv v rámci IFRS štandardov. Jeho cieľom je zvýšiť transparentnosť a znížiť rozdielnosť pri účtovaní poistných zmlúv.

Novela IFRS 17 Poistné zmluvy (účinná pre účtovné obdobia začínajúce 1. januára 2023 alebo neskôr). Novela obsahuje niekoľko vysvetlení, ktorých cieľom je uľahčiť implementáciu IFRS 17, zjednodušiť niektoré požiadavky štandardu a prechodu naň. Účelom novely nie je meniť základné princípy štandardu.

Novela IFRS 17 Poistné zmluvy, Prvá aplikácia IFRS 17 a IFRS 9 (účinná pre účtovné obdobia začínajúce 1. januára 2023 alebo neskôr). Novela má úzky rozsah pôsobnosti a je zameraná na prechodné požiadavky IFRS 17 na účtovné jednotky, ktoré aplikujú IFRS 17 a zároveň IFRS 9 po prvýkrát.

Skupina v rámci svojej podnikateľskej činnosti neidentifikovala zmluvy v rozsahu pôsobnosti IFRS 17.

Novela IAS 1 Prezentácia účtovnej závierky a IFRS Praktické usmernenie 2 (účinná pre ročné účtovné obdobia začínajúce 1. januára 2023 alebo neskôr). Novela IAS 1 vyžaduje, aby spoločnosti zverejnili len podstatné informácie o účtovných zásadách a metódach namiesto zverejnenia informácií o významných účtovných zásadách a metódach. Novela zároveň vysvetľuje, že informácia o účtovnej zásade alebo metóde je podstatná, ak bez jej uvedenia by používatelia účtovnej závierky neboli schopní porozumieť iným podstatným informáciám v nej uvedených. V súvislosti s touto novelou bolo prepracované aj IFRS praktické usmernenie 2, ktoré napomáha aplikovať koncept významnosti pre zverejňovanie účtovných zásad a metód.

Novela IAS 8 Účtovné zásady, zmeny v účtovných odhadoch a chyby (účinná pre ročné účtovné obdobia začínajúce 1. januára 2023 alebo neskôr). Novela zaviedla definíciu „účtovných odhadov“ a zahrnula ďalšie doplnenia k IAS 8, ktoré objasňujú, ako odlišiť zmeny v účtovných zásadách od zmien v odhadoch. Toto rozlíšenie je dôležité, pretože zmeny v účtovných zásadách sa vo všeobecnosti uplatňujú retrospektívne, zatiaľ čo zmeny v odhadoch sa účtujú v období, v ktorom k zmene došlo.

Novela IAS 12 Dane z príjmov – Odložená daň súvisiaca s majetkom a záväzkami vyplývajúcimi z jednej transakcie (účinná pre ročné účtovné obdobia začínajúce 1. januára 2023 alebo neskôr). Novela IAS 12 špecifikuje spôsob účtovania o odloženej dani z transakcií ako sú leasingy a záväzky

(Všetky údaje sú v tisícoch EUR, pokiaľ nie je uvedené inak)

z vyradenia majetku z prevádzkovej činnosti. Novela požaduje, aby spoločnosť vykázala odloženú daň z transakcií, z ktorých pri prvotnom vykázaní vzniknú rovnaké sumy zdaniteľných a odpočítateľných dočasných rozdielov.

Novela IAS 12 Dane z príjmov – Medzinárodná daňová reforma (vydaná 23. mája 2023 a účinná s okamžitou platnosťou). Táto novela reaguje na blížiacu sa implementáciu Modelových pravidiel, ktoré vydala Organizácia pre hospodársku spoluprácu a rozvoj OECD (pilier 2) v dôsledku medzinárodnej daňovej reformy. Novela poskytuje dočasnú výnimku z účtovania a zverejňovania odloženej dane vyplývajúcej z platných alebo takmer uzákonených daňových predpisov, ktoré implementujú Modelové pravidlá OECD (pilier 2). Účtovné jednotky môžu uplatniť spomenutú výnimku s okamžitou platnosťou. Veľké nadnárodné spoločnosti v rámci pôsobnosti pravidiel sú povinné vypočítať svoju efektívnu daňovú sadzbu GloBE pre každú jurisdikciu, v ktorej pôsobia. Zároveň budú povinné zaplatiť dorovnávaciu daň ako rozdiel medzi ich platnou sadzbou dane GloBE pre každú jurisdikciu a minimálnou sadzbou 15 %. Ak je efektívna sadzba dane GloBE na domácom trhu vyššia než 15 %, nebude spoločnosť platiť žiadnu dorovnávaciu daň. Pilier 2 sa uplatňuje, ak jurisdikcia, v ktorej spoločnosť pôsobí, zaviedla pravidlá do národnej legislatívy. Zákon o minimálnej slovenskej dorovnávačej dani pre nadnárodné skupiny podnikov a veľké domáce skupiny schválil parlament 8. decembra 2023 s účinnosťou od 31. decembra 2023, t.j. pre všetky účtovné obdobia začínajúce po tomto dátume. Skupina neočakáva významný vplyv tejto novely na konsolidovanú účtovnú závierku.

(b) Vydané štandardy, interpretácie a novely štandardov, ktoré sú účinné po 31. decembri 2023, a ktoré Skupina neaplikovala pred dátumom ich účinnosti

Určité nové už vydané štandardy, interpretácie a novely štandardov sú povinné pre ročné účtovné obdobia začínajúce 1. januára 2024 alebo neskôr, pričom ich Skupina predčasne neaplikovala:

Novela IAS 1 Prezentácia účtovnej závierky, Klasifikácia záväzkov ako krátkodobé alebo dlhodobé (účinná pre ročné účtovné obdobia začínajúce 1. januára 2024 alebo neskôr; skoršie uplatnenie je povolené). Novela objasňuje, že klasifikácia záväzkov na krátkodobé alebo dlhodobé bude založená výlučne na práve spoločnosti odložiť vyrovnanie na konci účtovného obdobia. Právo spoločnosti odložiť vyrovnanie aspoň o 12 mesiacov od dátumu vykazovania nemusí byť bezpodmienečné, ale musí mať podstatu. Klasifikácia nie je ovplyvnená zámermi alebo očakávaniami vedenia spoločnosti, či a kedy spoločnosť uplatní svoje právo odložiť vyrovnanie záväzku. Novela tiež spresňuje situácie, ktoré sa považujú za vyrovnanie záväzku. Skupina plánuje aplikovať novelu od 1. januára 2024.

Novela IAS 1 Prezentácia účtovnej závierky, Dlhodobé záväzky s kovenantmi (účinná pre účtovné obdobia, ktoré začínajú 1. januára 2024 alebo neskôr; skoršie uplatnenie je povolené). Podľa existujúcich požiadaviek IAS 1, spoločnosti klasifikujú záväzky ako obežné, ak nemajú bezpodmienečné právo odložiť vyrovnanie aspoň o 12 mesiacov po dátume, ku ktorému sa zostavuje účtovná závierka. Novely v podobe, v akej boli vydané v roku 2020, odstránili požiadavku, aby právo bolo bezpodmienečné, a namiesto toho vyžadujú, aby právo na odloženie vyrovnania existovalo k dátumu, ku ktorému sa zostavuje účtovná závierka a malo opodstatnenie (klasifikácia záväzkov nie je ovplyvnená zámermi alebo očakávaniami vedenia, či spoločnosť uplatní svoje právo na odloženie vyrovnania alebo sa rozhodne pre predčasné vyrovnanie).

Novela, ktorá bola vydaná v roku 2022 ďalej objasňuje, že keď právo na odloženie vyrovnania podlieha tomu, že spoločnosť splňa podmienky (kovenanty) špecifikované v úverovej zmluve, iba kovenanty, ktoré spoločnosť musí splňať k dátumu alebo pred dátumom, ku ktorému sa zostavuje účtovná závierka, majú vplyv na klasifikáciu záväzkov ako obežné alebo neobežné. Kovenanty, ktoré spoločnosť musí splniť po dátume, ku ktorému sa zostavuje účtovná závierka, nemajú vplyv na klasifikáciu záväzkov k tomuto dátumu. Novela však vyžaduje, aby spoločnosti zverejnili informácie o týchto budúcich kovenantoch, aby pomohli používateľom porozumieť riziku, že tieto záväzky sa môžu stať splatnými do 12 mesiacov od dátumu, ku ktorému sa zostavuje účtovná závierka. Novela tiež objasňuje, ako spoločnosť klasifikuje záväzky, ktoré sa môžu vyrovnávať vlastnými akciami (napríklad konvertibilným dlhom). Skupina plánuje aplikovať novelu od 1. januára 2024.

(Všetky údaje sú v tisícoch EUR, pokiaľ nie je uvedené inak)

Novela IFRS 16 Lízingy, záväzky z lízingu pri predaji a spätnom lízingu (účinná pre účtovné obdobia, ktoré začínajú 1. januára 2024 alebo neskôr; skoršie uplatnenie je povolené). Novela IFRS 16 Lízingy ovplyvňuje spôsob, akým predávajúci – nájomca účtuje variabilné lízingové splátky v transakcii predaja a spätného lízingu. Novela zavádza nový účtovný model pre variabilné platby a bude vyžadovať, aby predávajúci – nájomcovia prehodnotili a prípadne prepočítali a vykázali nanovo transakcie predaja a spätného lízingu uzavreté od roku 2019.

Novela potvrdzuje nasledovné:

- pri prvotnom vykázaní predávajúci – nájomca zahŕňa variabilné lízingové platby, keď oceňuje lízingový záväzok vznikajúci z transakcie predaja a spätného lízingu;
- po prvotnom vykázaní predávajúci – nájomca uplatňuje všeobecné požiadavky na následné účtovanie záväzku z lízingu tak, že nevykazuje žiadny zisk alebo stratu súvisiacu s právom na užívanie, ktoré si ponecháva.

Predávajúci – nájomca môže prijať rôzne prístupy, ktoré spĺňajú nové požiadavky na následné oceňovanie. Táto novela nemení účtovanie o lízingoch okrem tých, ktoré vznikajú pri transakciách predaja a spätnom lízingu. Skupina plánuje aplikovať novelu od 1. januára 2024.

Novely IAS 7 Výkaz peňažných tokov a IFRS 7 Finančné nástroje: (účinné pre účtovné obdobia, ktoré začínajú 1. januára 2024 alebo neskôr, zatiaľ neschválené v EÚ). Tieto novely vyžadujú zverejnenia kvalitatívnych a kvantitatívnych informácií ohľadom dohôd o financovaní dodávateľov, ktoré by používateľom účtovnej závierky umožnili posúdiť účinky týchto dohôd na záväzky a peňažné toky účtovnej jednotky a na vystavenie účtovnej jednotky riziku likvidity. Účelom dodatočných požiadaviek na zverejnenie je zvýšiť transparentnosť dohôd o financovaní dodávateľov.

Skupina v súčasnosti posudzuje vplyv vyššie uvedených IFRS štandardov a IFRIC interpretácií na svoju konsolidovanú účtovnú závierku, očakáva však, že nebudú mať pre Skupinu významný vplyv.

2.2. Konsolidácia

Dcérske spoločnosti

Dcéorskými spoločnosťami sú tie účtovné jednotky, vrátane štruktúrovaných subjektov, ktoré Skupina ovláda, pretože (i) má právomoc riadiť tie ich relevantné činnosti, ktoré významným spôsobom ovplyvňujú ich výnosy, (ii) má nárok, či práva, podieľať sa na variabilných výnosoch zo svojej účasti v týchto účtovných jednotkách, a (iii) má schopnosť využiť svoj vplyv v uvedených účtovných jednotkách na to, aby ovplyvnila výšku výnosov investora. Pri posudzovaní toho, či Skupina ovláda inú účtovnú jednotku, sa berie do úvahy existencia a vplyv materiálnych práv, vrátane materiálnych potenciálnych hlasovacích práv. Aby bolo právo materiálne, musí mať jeho držiteľ praktickú schopnosť uplatňovať ho vtedy, keď vznikne potreba prijať rozhodnutia o smerovaní relevantných činností ovládanej účtovnej jednotky. Skupina môže ovládať účtovnú jednotku dokonca aj vtedy, keď v nej nevlastní väčšinu hlasovacích práv. V takom prípade posudzuje Skupina výšku svojich hlasovacích práv porovnaním s veľkosťou a rozptýlením podielov ostatných držiteľov hlasovacích práv, aby zistila, či má de facto kontrolu nad daným subjektom. Ochranné práva iných investorov, napr. také, ktoré sa týkajú zásadných zmien činnosti danej účtovnej jednotky alebo ktoré sa uplatňujú iba za výnimočných okolností, nebránia Skupine, aby v tejto účtovnej jednotke uplatňovala kontrolný vplyv. Dcérske podniky sú konsolidované odo dňa, kedy je kontrolný vplyv prevedený na Skupinu (dátum akvizície) a sú vyňaté z konsolidácie odo dňa, od ktorého prestane Skupina účtovnú jednotku ovládať.

Skupina používa pri účtovaní akvizícií dcéorských spoločností metódu kúpy. Obstarávacia cena dcérskej spoločnosti predstavuje reálnu hodnotu prevedeného majetku, emitovaných akcií a záväzkov vzniknutých alebo prevzatých k dátumu kúpy. Identifikovateľný majetok a záväzky a podmienené záväzky nadobudnuté v podnikovej kombinácii sa prvotne oceňujú ich reálnou hodnotou k dátumu akvizície, bez ohľadu na veľkosť podielu menšinových akcionárov.

Obstarávacie náklady vzťahujúce sa k akvizícii sa účtujú do nákladov. Podmienené plnenia, ktoré majú byť uhradené Skupinou, sa k dátumu akvizície ocenia v reálnej hodnote. Následné zmeny reálnej hodnoty týchto plnení, ktoré sú považované za aktívum alebo záväzok, sa vykážu v súlade

(Všetky údaje sú v tisícoch EUR, pokiaľ nie je uvedené inak)

s IAS 39 buď vo výkaze ziskov a strát alebo v ostatnom súhrnnom zisku.

Suma, o ktorú obstarávacia cena akvizície prevyšuje reálnu hodnotu podielu Spoločnosti na nadobudnutých identifikovateľných čistých aktívach, sa vykazuje ako goodwill. Ak je obstarávacia cena akvizície nižšia ako reálna hodnota čistých aktív nadobudnutej dcérskej spoločnosti, rozdiel sa vykazuje priamo vo výkaze ziskov a strát.

Transakcie v rámci Skupiny, zostatky a nerealizované zisky z transakcií medzi podnikmi v Skupine sa pri konsolidácii eliminujú. Nerealizované straty sa tiež eliminujú, ale považujú sa za indikátor poklesu hodnoty prevádzaného majetku. Účtovné metódy dcérskejších spoločností boli prispôbené tak, aby sa zabezpečila konzistentnosť s metódami aplikovanými Skupinou.

2.3. Prepočet cudzích mien

(i) Funkčná mena a mena vykazovania

Údaje v konsolidovanej účtovnej závierke Skupiny sú ocenené použitím meny primárneho ekonomického prostredia, v ktorom spoločnosti v Skupine pôsobia („funkčná mena“).

Účtovná závierka je prezentovaná v tisícoch EUR, ktoré sú funkčnou menou a menou vykazovania všetkých spoločností Skupiny v roku 2023 a 2022. Štruktúra Skupiny je uvedená v poznámke č. 1.

(ii) Transakcie a zostatky

Transakcie v cudzích menách sa prepočítavajú na funkčnú menu výmenným kurzom platným v deň uskutočnenia transakcie. Kurzové zisky a straty vyplývajúce z úhrady takýchto transakcií a z prepočítania peňažného majetku a záväzkov denominovaných v cudzej mene koncoročným výmenným kurzom sa vykazujú v nákladoch a výnosoch.

2.4. Dlhodobý hmotný majetok

Všetok dlhodobý hmotný majetok je vykázaný v obstarávacích cenách znížených o oprávky a kumulované straty zo zníženia hodnoty. Dlhodobý hmotný majetok sa vykazuje v cene zníženej o oprávky a prípadne o trvalé zníženie hodnoty majetku. Historické ceny zahŕňajú náklady, ktoré sa dajú priamo priradiť obstaraniu danej položky majetku.

(i) Obstarávacia cena

Obstarávacia cena zahŕňa všetky náklady priamo vynaložené na obstaranie majetku vrátane nákladových úrokov, ktoré sú zaúčtované od doby obstarania až do doby zaradenia majetku do používania.

Výdavky po zaradení majetku do užívania sa kapitalizujú, iba ak je pravdepodobné, že Skupine budú plynúť budúce ekonomické úžitky súvisiace s majetkom a obstarávaciu cenu možno spoľahlivo stanoviť. Účtovná hodnota vymenenej časti majetku sa odúčtuje. Ostatné náklady na opravy a údržby sa účtujú do výkazu ziskov a strát v účtovnom období, v ktorom vznikli.

Najvýznamnejšou časťou dlhodobého hmotného majetku sú priemyselné stavby a skladovacie, strojné a technologické vybavenie.

(ii) Odpisovanie

Dlhodobý hmotný majetok sa začína odpisovať prvým dňom mesiaca uvedenia majetku do používania. Dlhodobý hmotný majetok sa odpisuje metódou rovnomerného odpisovania podľa odpisového plánu, ktorý bol zostavený na základe predpokladanej doby jeho používania a predpokladaného priebehu jeho opotrebenia. Výška mesačného odpisu je určená ako rozdiel medzi

(Všetky údaje sú v tisícoch EUR, pokiaľ nie je uvedené inak)

obstarávacou cenou a konečnou zostatkovou cenou, vydelená predpokladanou dobou jeho používania. Pozemky a nedokončené investície sa neodpisujú.

Predpokladaná doba životnosti jednotlivých skupín majetku je nasledovná:

	Doba životnosti v rokoch
Budovy, stavby	20 / 40 rokov
Stroje, prístroje, zariadenia	4 – 18 rokov
Dopravné prostriedky	4 roky
Ostatný dlhodobý hmotný majetok	4 – 6 rokov

Zostatková hodnota majetku je jeho očakávaná predajná cena znížená o náklady na uskutočnenie predaja, ak by mal majetok už taký vek a vlastnosti, aké sa očakávajú na konci jeho životnosti. Zostatková hodnota majetku je rovná nule alebo jeho hodnote pri likvidácii, ak Skupina očakáva, že daný majetok bude používať až do konca životnosti. K súvahovému dňu sa očakávaná hodnota v čase vyradenia a predpokladaná doba životnosti dlhodobého majetku prehodnocuje, a ak je to potrebné, upravuje.

Účtovná hodnota majetku je znížená okamžite na úroveň jeho spätne ziskateľnej hodnoty, ak účtovná hodnota majetku je vyššia ako jeho predpokladaná spätne ziskateľná hodnota (viď poznámka č. 2.7).

Každý komponent akejkoľvek položky dlhodobého hmotného majetku s obstarávacou cenou, ktorého výška je významná vzhľadom na celkovú obstarávaciu cenu danej položky, sa odpisuje samostatne. Skupina priraduje proporcionálnu časť sumy pôvodne vykázané ako položka dlhodobého hmotného majetku jej významným komponentom a každý takýto komponent odpisuje samostatne.

Majetok, ktorý je opotrebovaný alebo vyradený, sa odúčtuje zo súvahy spolu s príslušnými oprávkami. Zisky a straty pri vyradení majetku sa určujú porovnaním tržieb a jeho účtovnej hodnoty a vykazujú sa netto v nákladoch a výnosoch.

2.5. Dlhodobý nehmotný majetok

Dlhodobý nehmotný majetok sa oceňuje pri nadobudnutí obstarávacou cenou. Dlhodobý nehmotný majetok sa vykazuje, ak je pravdepodobné, že budúce ekonomické úžitky súvisiace s majetkom budú plynúť Skupine a obstarávacía cena môže byť spoľahlivo určená. Pri následnom ocenení je dlhodobý nehmotný majetok vykázaný v obstarávacích cenách znížených o oprávky a kumulované straty zo zníženia hodnoty. Nákladové úroky, ktoré sú zaúčtované od doby obstarania až do doby zaradenia majetku do používania, sú kapitalizované. Skupina nemá nehmotný majetok s neurčitou dobou životnosti. Dlhodobý nehmotný majetok sa odpisuje rovnomerne počas doby životnosti, ktorá nepresahuje dobu štyri roky.

Náklady spojené s údržbou softvéru sa účtujú do výkazu ziskov a strát v účtovnom období, v ktorom vznikli. Náklady na vývoj, ktoré sú priamo priraditeľné k dizajnu a testovaniu identifikovateľných softvérových produktov, ktoré sú kontrolované Skupinou, sa kapitalizujú ako nehmotné aktívum, keď sú splnené nasledujúce kritériá:

- možnosť jeho technického dokončenia tak, že ho bude možné používať,
- manažment má zámer na jeho dokončenie, používanie alebo predaj,
- schopnosť účtovnej jednotky jeho používania a predaja,
- je preukázateľný spôsob vytvárania budúcich ekonomických úžitkov,
- dostupnosť zodpovedajúcich technických zdrojov, finančných zdrojov a ostatných zdrojov pre dokončenie jeho vývoja, použitia alebo predaja,
- spoľahlivé ocenenie nákladov súvisiacich s jeho obstaraním v priebehu vývoja.

Kapitalizované náklady súvisiace s vývojom softvéru zahrňujú mzdové náklady a príslušnú časť režijných nákladov. Ostatné náklady na vývoj, ktoré nespĺňajú tieto kritériá, sa účtujú do výkazu ziskov

(Všetky údaje sú v tisícoch EUR, pokiaľ nie je uvedené inak)

a strát v období, v ktorom vznikli. Náklady na vývoj, ktoré boli účtované do nákladov v predchádzajúcich obdobiach, sa nekapitalizujú v nasledujúcich obdobiach.

Náklady na vývoj softvéru aktivované ako nehmotné aktívum sa odpisujú počas doby ich životnosti, ktorá neprekračuje štyri roky.

2.6. Práva na užívanie majetku

Práva na užívanie majetku predstavujú dlhodobý majetok, ktorý je prenajímaný na základe zmluvy obsahujúcej lízing podľa IFRS 16. Pri vzniku zmluvy Skupina posudzuje, či zmluva je lízingom alebo či obsahuje lízing. Zmluva je lízingom alebo obsahuje lízing, ak sa zmluvou postupuje právo riadiť užívanie identifikovaného aktíva na nejaké časové obdobie výmenou za protihodnotu. Skupina zvolila metódu neoddeľovania lízingových a nelízingových komponentov pre všetky kategórie majetku vyplývajúcich z lízingu a namiesto toho účtuje o každom lízingu ako jednom lízingovom komponente.

Spoločnosť sa rozhodla prezentovať práva na užívanie majetku a záväzky z lízingu ako samostatné položky na príslušných riadkoch v konsolidovanej súvahe.

Skupina si prenajíma najmä stroje a zariadenia – strojné a prístrojové vybavenie a motorové vozidlá. Doba lízingu je obvykle 3 až 4 roky.

Skupina vykazuje aktívum s právom na užívanie a zodpovedajúci lízingový záväzok k dátumu začiatku lízingu (k dátumu poskytnutia podkladového aktíva na používanie). Aktívum s právom na užívanie sa k dátumu začiatku lízingu oceňuje v obstarávacej cene, ktorá zahŕňa sumu prvotného ocenenia lízingového záväzku, všetky lízingové splátky uskutočnené pred dátumom začatia lízingu alebo v tento deň, znížené o všetky prijaté lízingové stimuly, všetky počiatkové priame náklady, ktoré vznikli Skupine, a odhad nákladov, ktoré vzniknú pri obnovení podkladového aktíva do stavu, ktorý sa vyžaduje v podmienkach lízingu.

Po dátume začiatku lízingu sa aktívum s právom na užívanie oceňuje uplatnením modelu ocenenia obstarávacou cenou. Obstarávacia cena aktíva s právom na užívanie sa znižuje o kumulované odpisy a o všetky kumulované straty zo zníženia hodnoty, a upravuje o akékoľvek precenenie lízingového záväzku.

Odpisovanie aktíva s právom na užívanie. Práva na užívanie majetku sa odpisujú rovnomerne počas doby jeho odhadovanej životnosti. Ak sa lízingom na konci doby lízingu prevádza vlastníctvo podkladového aktíva na Skupinu alebo ak obstarávacia cena aktíva s právom na užívanie odzrkadľuje skutočnosť, že Skupina uplatní kúpnu opciu, Skupina odpisuje aktívum s právom na užívanie od dátumu začiatku lízingu do konca doby použiteľnosti podkladového aktíva. V opačnom prípade Skupina odpisuje aktívum s právom na užívanie od dátumu začiatku lízingu do konca doby použiteľnosti aktíva s právom na užívanie alebo do konca doby lízingu podľa toho, ktorý z týchto dátumov nastane skôr.

Skupina neuplatňuje IFRS 16 na líziny nehmotných aktív.

2.7. Zníženie hodnoty nefinančného majetku

Majetok, ktorý má neurčitú dobu životnosti, sa neodpisuje, ale každý rok sa testuje na zníženie hodnoty. Pozemky a obstaraný dlhodobý majetok, ktorý sa odpisuje, sa ku každému dátumu zostavenia súvahy preskúmava z hľadiska možného zníženia hodnoty a to vždy, keď udalosti alebo zmeny okolností naznačujú, že účtovná hodnota tohto majetku nemusí byť realizovateľná. Strata zo zníženia hodnoty sa zaúčtuje v sume, o ktorú účtovná hodnota daného majetku prevyšuje jeho realizovateľnú hodnotu, a vykazuje sa ako náklad v období, v ktorom zníženie hodnoty nastalo.

Realizovateľná hodnota majetku sa odhadne buď ako čistá predajná hodnota (reálna hodnota majetku znížená o náklady na predaj), alebo ako úžitkovú hodnotu (súčasná hodnota budúcich peňažných

(Všetky údaje sú v tisícoch EUR, pokiaľ nie je uvedené inak)

tokov z daného majetku), podľa toho, ktorá je vyššia.

Pre účely posúdenia zníženia hodnoty sa majetok zatrieduje do skupín podľa najnižších úrovní, pre ktoré existujú samostatne identifikovateľné peňažné toky (jednotky generujúce peňažné toky). Nefinančný majetok iný ako goodwill, ktorého hodnota bola znížená, sa ku každému súvahovému dňu preskúmava, či nie je možné pokles hodnoty zrušiť, t.j. rozpustiť príslušné opravné položky.

Všetok dlhodobý hmotný majetok je vykázaný v obstarávacích cenách znížených o oprávky a kumulované straty zo zníženia hodnoty.

2.8. Finančné nástroje

Finančné nástroje – kľúčové definície pojmov pre oceňovanie

Reálna hodnota je cena, ktorá by bola prijatá pri predaji majetku alebo zaplatená za prevod záväzku v bežnej transakcii medzi účastníkmi trhu k dátumu ocenenia. Najlepším dôkazom reálnej hodnoty je cena na aktívnom trhu. Aktívny trh je trh, v ktorom transakcie týkajúce sa aktíva alebo záväzku sa uskutočňujú dostatočne často a v takom objeme, že môžu priebežne poskytovať informácie o cenách.

Transakčné náklady sú prírastkové náklady, ktoré možno priamo pripísať akvizícii, emisii alebo vyradeniu finančného nástroja. Prírastkové náklady sú také, ktoré by nevznikli, keby sa transakcia neuskutočnila. Transakčné náklady zahŕňajú poplatky a provízie vyplácané obchodným zástupcom (vrátane zamestnancov, ktorí konajú ako predajcovia), poradcom, sprostredkovateľom a obchodníkom, odvodom regulačným agentúram a burzám cenných papierov a daní a poplatkov z prevodu. Transakčné náklady nezahŕňajú prémie alebo diskonty dlhových nástrojov, náklady na financovanie alebo interné administratívne náklady alebo náklady na údržbu.

Amortizovaná hodnota ("AH") je hodnota, za ktorú bol finančný nástroj vykázaný pri prvotnom vykázaní znížený o splátky istiny plus kumulované úroky a pre finančné aktíva znížené o opravné položky z očakávaných úverových strát („Expected Credit Loss – ECL"). Časovo rozlíšený úrok zahŕňa amortizáciu transakčných nákladov časovo rozlíšených pri prvotnom vykázaní a prémium alebo diskont dlhového nástroja do splatnej sumy použitím metódy efektívnej úrokovej miery. Časovo rozlíšené úrokové výnosy a časovo rozlíšené úrokové náklady vrátane časovo rozlíšeného kupónu a amortizovaného diskontu dlhového nástroja alebo prémie (vrátane prípadných časovo rozlíšených poplatkov) nie sú vykazované samostatne a sú zahrnuté do účtovných hodnôt súvisiacich položiek v súvahe.

Metóda efektívnej úrokovej miery je metóda rozloženia úrokových výnosov alebo úrokových nákladov počas príslušného obdobia tak, aby sa dosiahla konštantná pravidelná úroková miera (efektívna úroková miera) z účtovnej hodnoty. Efektívna úroková miera je sadzba, ktorá presne diskontuje odhadované budúce platby alebo príjmy (okrem budúcich úverových strát) počas očakávanej životnosti finančného nástroja alebo kratšieho obdobia, ak je to vhodné, na brutto účtovnú hodnotu finančného nástroja. Efektívna úroková sadzba diskontuje peňažné toky nástrojov s variabilným úrokom do nasledujúceho dátumu precenenia úroku okrem prémie alebo diskontu dlhového nástroja, ktoré odrážajú úverové rozpätie nad pohyblivou sadzbou špecifikovanou nástrojom alebo inými premennými, ktoré nie sú precenené, tak aby zohľadňovali trhové sadzby. Takéto prémie alebo diskonty dlhových nástrojov sa amortizujú počas celej predpokladanej doby životnosti nástroja. Výpočet súčasnej hodnoty zahŕňa všetky zaplatené alebo prijaté poplatky medzi zmluvnými stranami, ktoré sú neoddeliteľnou súčasťou efektívnej úrokovej miery.

Finančné nástroje – prvotné vykázanie. Všetky finančné nástroje sa prvotne vykazujú v reálnej hodnote upravenej o transakčné náklady. Reálna hodnota pri prvotnom vykázaní sa najlepšie preukazuje transakčnou cenou. O zisku alebo strate pri prvotnom vykázaní sa účtuje iba vtedy, ak existuje rozdiel medzi reálnou hodnotou a transakčnou cenou, ktorý možno doložiť inými bežnými trhovými transakciami toho istého nástroja alebo technikou oceňovania, ktorej vstupy zahŕňajú iba údaje z pozorovateľných trhov. Po prvotnom vykázaní sa pre finančné aktíva oceňované

(Všetky údaje sú v tisícoch EUR, pokiaľ nie je uvedené inak)

amortizovanou hodnotu vykáže opravná položka, čo vedie k okamžitej účtovnej strate.

Finančné aktíva – klasifikácia a následné oceňovanie – kategórie oceňovania. Skupina klasifikuje finančné aktíva len v kategórii amortizovaná hodnota. Klasifikácia a následné ocenenie dlhových finančných aktív závisí od: (i) obchodného modelu Skupiny na riadenie portfólia súvisiacich aktív a (ii) vlastností peňažných tokov majetku.

Finančné aktíva – klasifikácia a následné oceňovanie - obchodný model. Obchodný model odzrkadľuje, ako Skupina spravuje aktíva za účelom vytvárania peňažných tokov, t. j. či je cieľom Skupiny: (i) výlučne zinkasovať zmluvné peňažné toky z aktív ("držba na účely zinkasovania zmluvných peňažných tokov"), alebo (ii) na zinkasovanie zmluvných peňažných tokov a peňažných tokov vznikajúcich z predaja aktív ("držba na účely získavania zmluvných peňažných tokov a predaja"), alebo ak nie je uplatniteľná ani jedna z položiek (i) a (ii), finančné aktíva sú klasifikované ako súčasť "iného" obchodného modelu a merané pomocou reálnej hodnoty cez výkaz ziskov a strát ("FVTPL").

Obchodný model je určený pre skupinu aktív (na úrovni portfólia) na základe všetkých relevantných dôkazov o činnostiach, ktoré Skupina vykonáva za účelom dosiahnuť cieľ stanovený pre dostupné portfólio v deň hodnotenia. Faktory, ktoré Skupina zvažuje pri určovaní obchodného modelu, zahŕňajú účel a zloženie portfólia a predchádzajúce skúsenosti s tým, ako boli peňažné toky za príslušné aktíva inkasované. Obchodný model, ktorý Skupina používa má za účel držať finančné aktíva do splatnosti a zinkasovať zmluvné peňažné toky.

Finančné aktíva – klasifikácia a následné ocenenie – charakteristiky peňažného toku. Ak je cieľom obchodného modelu držať aktíva na zinkasovanie zmluvných peňažných tokov alebo držať finančné aktíva za účelom zinkasovania peňažných tokov a predaja, tak Skupina posudzuje, či peňažné toky predstavujú výlučne platby istiny a úrokov (ďalej len "SPPI"). Finančné aktíva s vnorenými derivátmi sa berú do úvahy ako celok pri určovaní, či sú ich peňažné toky v súlade s požiadavkou SPPI. Pri tomto posúdení Skupina posudzuje, či sú zmluvné peňažné toky v súlade so základnými úverovými dojednaniami, t.j. úroky zahŕňajú iba zohľadnenie úverového rizika, časovú hodnotu peňazí, ostatné základné úverové riziká a ziskovú maržu.

Ak je Skupina zmluvnými podmienkami vystavená riziku alebo volatilitě, ktorá je v rozpore so základnými úverovými dojednaniami poskytovania úverov, finančné aktívum sa klasifikuje a oceňuje na základe FVTPL. Posúdenie SPPI sa vykonáva pri prvotnom vykázaní majetku a následne sa neprehodnocuje. Skupina vykonáva test SPPI pre svoje finančné aktíva.

Skupina má vo svojej držbe len pohľadávky z obchodného styku, zmluvné aktíva a peniaze a peňažné ekvivalenty. Charakteristika týchto finančných aktív je krátkodobá a zmluvné peňažné toky predstavujú istinu a úrok, ktorý zohľadňuje časovú hodnotu peňazí, a preto ich Skupina oceňuje v amortizovanej hodnote.

Finančné aktíva – reklasifikácia. Finančné nástroje sa reklasifikujú iba vtedy, keď sa zmení obchodný model na riadenie portfólia ako celku. Táto reklasifikácia má budúci účinok a prebieha od začiatku prvého obdobia vykazovania, ktoré nasleduje po zmene obchodného modelu. Skupina nemenila svoj obchodný model počas súčasného obdobia a nevykonávala žiadne reklasifikácie.

Zníženie hodnoty finančných aktív – opravná položka z očakávaných úverových strát („ECL“). Skupina stanovuje ECL k pohľadávkam oceňovaných v amortizovanej hodnote a k zmluvným aktívam na základe predpokladaného budúceho vývoja. Skupina ráta ECL a vykazuje čisté straty zo zníženia hodnoty finančných a zmluvných aktív ku každému dátumu vykazovania. Výpočet ECL odzrkadľuje: (i) nezaujatú a pravdepodobnosťou váženú sumu, ktorá je určená vyhodnotením spektra možných výsledkov, (ii) časovú hodnotu peňazí a (iii) všetky dostupné a preukázateľné informácie, ktoré sú k dispozícii bez neprimeraných nákladov a úsilia na konci každého vykazovaného obdobia o minulých udalostiach, súčasných podmienkach a predpovediach budúcich podmienok.

(Všetky údaje sú v tisícoch EUR, pokiaľ nie je uvedené inak)

Pohľadávky oceňované v amortizovanej hodnote sú v súvahe prezentované po odpočítaní opravnej položky ECL.

Skupina aplikuje na pohľadávky z obchodného styku zjednodušený prístup podľa IFRS 9, t.j. stanovuje ECL pomocou celoživotných očakávaných strát. Skupina na výpočet celoživotných očakávaných strát pre pohľadávky z obchodného styku používa maticu, ktorá zohľadňuje vývoj splatnosti jednotlivých pohľadávok za výnosy počas aktuálneho obdobia, výnosy za aktuálne obdobie a výšku odpísaných pohľadávok. Vzhľadom na to, že najvýznamnejšia časť pohľadávok je voči tretím a čiastočne aj spriazneným stranám v tuzemsku, bol zvážený predpokladaný vývoj HDP na Slovensku, riziko ekonomickej recesie a očakávaná platobná disciplína na ďalších 12 mesiacov. Na základe týchto ukazovateľov sa Skupina rozhodla, že tvorba opravných položiek k pohľadávkam z obchodného styku na základe historických údajov je dostačujúca, keďže vývoj daných ukazovateľov zodpovedá vývoju z predošlých rokov.

Finančné aktíva – odpis. Skupina odpíše finančné aktíva, vcelku alebo ich časť, keď vyčerpala prakticky všetky možnosti vymoženía prostriedkov z týchto aktív a neexistuje žiadne rozumné očakávanie vymoženía týchto prostriedkov.

Finančné aktíva – odúčtovanie. Skupina prestane vykazovať finančné aktíva, keď i) boli aktíva splatené alebo právo k peňažným tokom z týchto aktív uplynulo alebo ii) Skupina presunula práva k peňažným tokom z finančným aktíva na inú osobu.

2.9. Finančné záväzky

Finančné záväzky – kategórie oceňovania. Finančné záväzky sú klasifikované ako následne ocenené v amortizovanej hodnote, okrem (i) finančných záväzkov ocenených pomocou reálnej hodnoty cez výkaz ziskov a strát („FVTPL“): táto klasifikácia sa uplatňuje na deriváty, finančné záväzky určené na obchodovanie (napríklad krátke pozície v cenných papieroch), uznané záväzky nadobúdateľom v podnikovej kombinácii a ostatné finančné záväzky pri prvotnom vykázaní a (ii) zmluvy o finančných zárukách a úverové záväzky.

Finančné záväzky – odúčtovanie. Finančné záväzky sa odúčtujú, keď zaniknú.

Výmena dlhových nástrojov s výrazne odlišnými podmienkami medzi Skupinou a jej pôvodnými veriteľmi, ako aj podstatné zmeny podmienok existujúcich finančných záväzkov, sa účtuje ako zánik pôvodného finančného záväzku a vykázanie nového finančného záväzku. Podmienky sú podstatne odlišné, ak diskontovaná súčasná hodnota peňažných tokov podľa nových podmienok, vrátane všetkých zaplatených poplatkov znížených o prijaté poplatky a diskontovaných s použitím pôvodnej efektívnej úrokovej miery, sa líši o minimálne 10% od diskontovanej súčasnej hodnoty zostávajúcich peňažných tokov z pôvodného finančného záväzku. Ak je výmena dlhových nástrojov alebo zmena podmienok zaúčtovaná ako zánik, akékoľvek vzniknuté náklady alebo poplatky sa vykazujú ako súčasť zisku alebo straty zo splatenia. Ak výmena alebo zmena nie je zaúčtovaná ako zánik, akékoľvek vzniknuté náklady alebo poplatky upravujú účtovnú hodnotu záväzku a odpisujú sa počas zostávajúceho obdobia zmeneného záväzku.

Zmeny pasív, ktoré nevedú k zániku, sa účtujú ako zmena v odhade s použitím kumulatívnej metódy vyrovnania, pričom akýkoľvek zisk alebo strata sa vykazujú vo výkaze ziskov a strát, pokiaľ ekonomická podstata rozdielu v účtovných hodnotách neznamená kapitálovú transakciu s vlastníkami.

Finančné záväzky ocenené pomocou reálnej hodnoty cez výkaz ziskov a strát („FVTPL“). Skupina môže pri prvotnom vykázaní určité záväzky vykazať pomocou FVTPL. Zisky a straty z týchto záväzkov sa vykazujú vo výkaze ziskov a strát s výnimkou zmeny reálnej hodnoty, ktorá je pripísateľná zmenám v kreditnom riziku tohto záväzku (určená ako suma, ktorá nie je pripísateľná zmenám trhových podmienok, ktoré dávajú rast trhového rizika), ktorý je zaznamenaný v OCI a neskôr sa reklasifikuje do výkazu ziskov a strát. To platí okrem prípadov, ak by takáto prezentácia vytvorila alebo nezvýšila účtovný nesúlad, pričom v tomto prípade sa zisky alebo straty súvisiace so zmenami úverového rizika

(Všetky údaje sú v tisícoch EUR, pokiaľ nie je uvedené inak)

záväzku taktiež vykazujú vo výkaze ziskov a strát.

2.10. Vzájomné započítavanie finančných nástrojov

Finančné aktíva a finančné záväzky sa vzájomne započítavajú v súvahe len v prípade, že Skupina má súčasne a právne vymáhateľné právo na vzájomné započítanie a má v úmysle buď vyrovnať majetok a záväzky v netto sume, alebo plánuje realizovať príslušné aktívum a v tom istom čase vyrovnať záväzok. Takéto právo na vzájomné započítanie (a) nesmie byť podmienené budúcou udalosťou a (b) musí byť právne vymáhateľné v prípade všetkých nasledujúcich situácií: (i) pri bežných obchodných transakciách, (ii) v prípade neplnenia a (iii) v prípade platobnej neschopnosti alebo konkurzu.

2.11. Zásoby

Zásoby sa oceňujú buď obstarávacou cenou alebo čistou realizovateľnou hodnotou podľa toho, ktorá z nich je nižšia. Obstarávacia cena materiálu a tovaru zahŕňa kúpnu cenu a všetky priame náklady súvisiace s obstaraním, ako napríklad clo a prepravu. Nakupované zásoby na sklade sú ocenené metódou váženého aritmetického priemeru. Čistá realizovateľná hodnota predstavuje odhad predajnej ceny v bežnom obchodnom styku a je znížená o náklady na dokončenie a náklady na predaj. Opravná položka sa tvorí na základe posúdenia jednotlivých položiek zásob.

2.12. Pohľadávky z obchodného styku

Pohľadávky z obchodného styku sa pri ich vzniku oceňujú reálnou hodnotou a následne sú vykázané v amortizovanej obstarávacej cene získanej metódou efektívnej úrokovej miery, pričom ich hodnota sa znižuje o opravnú položku. Spôsob, akým Skupina vykazuje výnosy je uvedený v poznámke č. 2.25.

Ak je pohľadávka z obchodného styku nevymožiteľnou, je odpísaná so súvzťažným zápisom oproti opravnej položke k pohľadávkam. Následné úhrady už odpísaných pohľadávok sú účtované v prospech „Ostatných prevádzkových výnosov“ vo výkaze ziskov a strát.

2.13. Peňažné prostriedky a peňažné ekvivalenty

Peňažné prostriedky a peňažné ekvivalenty zahŕňajú peňažnú hotovosť, netermínované vklady v bankách a iné krátkodobé vysoko likvidné investície s pôvodnou dobou splatnosti neprevyšujúcou tri mesiace.

Vo výkaze peňažných tokov zahŕňajú peňažné prostriedky a peňažné ekvivalenty peňažnú hotovosť, netermínované vklady v bankách a iné krátkodobé vysoko likvidné investície s pôvodnou dobou splatnosti neprevyšujúcou tri mesiace.

Peňažné prostriedky a peňažné ekvivalenty sa vykazujú v amortizovanej hodnote na základe skutočnosti, že ich Skupina drží za účelom získania finančných prostriedkov a ich peňažné toky zodpovedajú istine a úrokom. Prostriedky, pri ktorých má Skupina obmedzené právo s nimi nakladať, sú vylúčené z peňažných prostriedkov a peňažných ekvivalentov pre účely zostavenia výkazu peňažných tokov. Zostatky, ktoré nemôžu byť použité na výmenu alebo úhradu záväzku viac ako dvanásť mesiacov po dni, ku ktorému sa zostavuje účtovná závierka, sú vykázané ako dlhodobé aktíva.

2.14. Základné imanie

Ako základné imanie sú klasifikované kmeňové akcie materskej Spoločnosti. Transakčné náklady, ktoré možno priamo priradiť emisii nových akcií, sú vykázané vo vlastnom imaní ako zníženie príjmu z emisie akcií, po odpočítaní vplyvu týchto nákladov na daň.

2.15. Zákonný rezervný fond

Zákonný rezervný fond je povinne tvorený zo zisku Spoločnosti podľa §67 Obchodného zákonníka.

(Všetky údaje sú v tisícoch EUR, pokiaľ nie je uvedené inak)

Minimálna predpísaná výška zákonného rezervného fondu je špecifikovaná v §217 Obchodného zákonníka a je definovaná nasledovne: Spoločnosť je povinná tvoriť zákonný rezervný fond vo výške 10% zo základného imania pri vzniku Spoločnosti. Táto suma sa musí každý rok dopĺňať minimálne o 10% z čistého zisku až do výšky 20% základného imania. Tento fond nie je distribuovateľným fondom. Použitie zákonného rezervného fondu je Obchodným zákonníkom obmedzené výlučne na navýšenie vlastného imania alebo na krytie straty.

2.16. Ostatné fondy

Skupina tvorí ostatné kapitálové fondy v súlade s Obchodným zákonníkom a stanovami na účely definované v príslušných stanovách. Tieto fondy je možné distribuovať len so súhlasom akcionárov.

2.17. Dividendy

Výplata dividend akcionárom Spoločnosti sa vykazuje ako záväzok a znižuje vlastné imanie ku dňu, ku ktorému sa zostavuje účtovná závierka len v prípade, ak sú schválené pred alebo najneskôr k ročnému súvahovému dňu.

2.18. Záväzky z obchodného styku

Záväzky z obchodného styku predstavujú povinnosť zaplatiť za tovar alebo služby získané od dodávateľov v rámci bežnej podnikateľskej činnosti Skupiny. Záväzky sa vykazujú ako krátkodobé, ak sú splatné do jedného roka alebo v kratšom časovom období. V opačnom prípade sú klasifikované ako dlhodobé záväzky.

Záväzky z obchodného styku sa pri vzniku oceňujú reálnou hodnotou a následne v účtovnej hodnote zistenej metódou efektívnej úrokovej miery.

2.19. Dane

(i) Splatná daň z príjmov

Daň z príjmov sa účtuje do nákladov Skupiny v období vzniku daňovej povinnosti a v priloženom výkaze ziskov a strát Skupiny je vypočítaná zo základu vyplývajúceho z hospodárskeho výsledku pred zdanením, ktorý bol upravený o pripočítateľné a odpočítateľné položky z dôvodu trvalých a dočasných úprav daňového základu a umorenia straty v zmysle platných slovenských predpisov vo výške 21% (2022: 21%). Daňový záväzok je uvedený po znížení o preddavky na daň z príjmov, ktoré Skupina uhradila v priebehu roka. Sadzba dane z príjmov vo výške 21% zostáva v platnosti aj pre nasledujúce účtovné obdobie od 1. januára 2024.

(ii) Odložená daň z príjmov

O odloženej dani z príjmov sa v účtovnej závierke účtuje použitím súvahovej záväzkovej metódy v prípade dočasných rozdielov medzi hodnotou majetku a záväzkov pre daňové účely a ich účtovnou hodnotou. O odloženej dani z príjmov sa neúčtuje, ak vzniká z prvotného vykázania majetku alebo záväzku v súvislosti s transakciou, ktorá nepredstavuje podnikovú kombináciu, a ak v čase transakcie neovplyvňuje účtovný ani daňový zisk alebo stratu. Odložená daň z príjmov je určená použitím daňových sadzieb (a zákonov), ktoré boli schválené alebo takmer schválené k súvahovému dňu a očakáva sa ich použitie v čase realizácie odloženej daňovej pohľadávky alebo vyrovnania odloženého daňového záväzku.

Odložené daňové pohľadávky sa vykazujú v rozsahu, v akom je pravdepodobné, že bude v budúcnosti generovaný zdaniteľný zisk, voči ktorému sa budú môcť dočasné rozdiely zrealizovať.

Odložená daň z príjmov existuje z dočasných rozdielov vznikajúcich pri investíciách do dcérskych, pridružených a spoločných podnikov s výnimkou prípadov, keď je načasovanie realizácie dočasných

(Všetky údaje sú v tisícoch EUR, pokiaľ nie je uvedené inak)

rozdielov kontrolované Skupinou a je pravdepodobné, že dočasné rozdiely nebudú realizované v dohľadnej budúcnosti. Dividendový výnos nie je v súčasnosti v Slovenskej republike predmetom zdanenia.

Skupina si započítava odložené daňové pohľadávky s odloženými daňovými záväzkami, ak má Skupina právne vymožitelné právo započítať splatné dane z príjmov, a ak sa týkajú daní z príjmov vyberaných tým istým daňovým úradom.

(iii) *Daň z pridanej hodnoty*

Daň z pridanej hodnoty (DPH) na výstupe z predaja je splatná daňovému úradu (a) v čase inkasovania pohľadávky od zákazníka alebo (b) v čase dodávky tovaru alebo služieb zákazníkovi, podľa toho, čo nastane skôr. DPH na vstupe je vo všeobecnosti uplatniteľná voči DPH na výstupe na základe prijatého daňového dokladu. Daňové úrady umožňujú úhradu DPH v netto hodnote. DPH z predaja a z nákupov je v súvahe účtovaná v netto hodnote. V prípade, že bola tvorená opravná položka na zníženie hodnoty pohľadávok, strata zo zníženia hodnoty je zaúčtovaná v sume brutto hodnoty pohľadávky, vrátane súvisiacej DPH.

2.20. Dotácie a príspevky poskytnuté na obstaranie dlhodobého hmotného majetku

Dotácie a príspevky od odberateľov sa vykazujú v reálnej hodnote, ak existuje dostatočná istota, že Skupina dotáciu alebo príspevok dostane a dodrží všetky s tým spojené podmienky.

Dotácie a príspevky súvisiace s obstaraním nehnuteľností, strojov a zariadení sa časovo rozlišujú ako výnosy budúcich období, ktoré sa vykazujú počas doby životnosti odpisovaného majetku ako ostatné výnosy. Nehnuteľností, stroje a zariadenia, ako aj dotácie sa pri obstaraní oceňujú reálnou hodnotou.

2.21. Bankové úvery a iné pôžičky

Úvery sa prvotne vykazujú vo výške prijatých finančných prostriedkov zníženej o transakčné poplatky. Následne sa úvery oceňujú v zostatkovej hodnote použitím metódy efektívneho výnosu. Každý rozdiel medzi hodnotou získaných finančných prostriedkov (zníženou o transakčné poplatky) a splatnou nominálnou hodnotou sa vykáže vo výkaze ziskov a strát počas doby splatnosti úveru, použitím metódy efektívnej úrokovej miery.

Úvery sa klasifikujú ako krátkodobé záväzky s výnimkou prípadov, ak má Skupina neobmedzené právo odložiť vyrovnanie záväzku o najmenej 12 mesiacov po súvahovom dni.

2.22. Záväzky z leasingu

K dátumu začiatku lízingu Skupina vykazuje lízingový záväzok ocenený v súčasnej hodnote budúcich lízingových splátok realizovaných po dobu trvania nájmu. Lízingové splátky zahrnuté do ocenenia lízingového záväzku sa skladajú z nasledujúcich platieb za právo užívať podkladové aktívum počas doby lízingu: i) fixné splátky (vrátane v podstate fixných splátok), znížených o všetky pohľadávky vo forme lízingových stimulov, ii) variabilné lízingové splátky, ktoré závisia od indexu alebo sadzby, prvotne ocenených použitím indexu alebo sadzby k dátumu začiatku lízingu, iii) sumy, pri ktorých sa očakáva, že ich Skupina bude musieť splatiť ako súčasť záruk zvyškovej hodnoty, iv) ceny uplatnenia kúpnej opcie, ak je dostatočne isté, že Skupina túto opciu uplatní, a v) pokút za ukončenie lízingu, ak je v dobe lízingu zohľadnená možnosť Skupiny uplatniť opciu na ukončenie lízingu.

V súčasnosti platné lízingové zmluvy Skupiny neobsahujú záruky zvyškovej hodnoty.

Budúce zvýšenie variabilných lízingových splátok, ktoré závisia od indexu alebo sadzby, sú zahrnuté do ocenenia lízingového záväzku len vtedy, keď nastane zmena peňažných tokov (t.j. keď efektívne dôjde k úprave lízingových splátok).

(Všetky údaje sú v tisícoch EUR, pokiaľ nie je uvedené inak)

Po dátume začiatku lízingu Skupina oceňuje lízingový záväzok i) zvýšením účtovnej hodnoty tak, aby odzrkadľovala úrok z lízingového záväzku, ii) znížením účtovnej hodnoty tak, aby odzrkadľovala uskutočnené lízingové splátky, a iii) precenením účtovnej hodnoty tak, aby odzrkadľovala akékoľvek prehodnotenie alebo zmeny lízingu, alebo aby odzrkadľovala revidované v podstate fixné lízingové splátky.

Prehodnotenie lízingového záväzku. Po dátume začiatku lízingu Skupina preceňuje lízingový záväzok tak, aby odzrkadľoval zmeny lízingových splátok. Skupina vykazuje sumu precenenia lízingového záväzku ako úpravu aktíva s právom na užívanie. Ak sa účtovná hodnota aktíva s právom na užívanie zníži na nulu a dôjde k ďalšiemu zníženiu ocenenia lízingového záväzku, Skupina vykazuje akúkoľvek zostávajúcu sumu precenenia vo výsledku hospodárenia.

Skupina preceňuje lízingový záväzok diskontovaním revidovaných lízingových platieb ak nastane zmena posúdenia doby lízingu, nastane zmena posúdenia opcie na kúpu podkladového aktíva, nastane zmena súm, ktorých splatenie sa očakáva ako súčasť záruky zvyškovej hodnoty, alebo nastane zmena budúcich lízingových splátok vyplývajúca zo zmeny indexu alebo sadzby použitých na určenie týchto splátok.

Posúdenie doby lízingu alebo opcie na kúpu podkladového aktíva sa reviduje len vtedy, ak nastane významná udalosť alebo podstatná zmena okolností, ktorá má vplyv na toto posúdenie a ktorá je pod kontrolou Skupiny.

Pri zmene doby lízingu alebo zmene posúdenia opcie na kúpu podkladového aktíva sú revidované lízingové platby diskontované revidovanou diskontnou sadzbou. Pri ostatných zmenách sú revidované lízingové splátky diskontované nezmenenou diskontnou sadzbou s výnimkou, kedy zmena lízingových splátok vyplýva zo zmeny pohyblivých úrokových sadzieb.

Zmena lízingu. Zmena lízingu predstavuje zmenu rozsahu pôsobnosti lízingu alebo protihodnoty za lízing, ktorá nebola súčasťou pôvodných obchodných podmienok.

Skupina účtuje o zmene lízingu k dátumu nadobudnutia účinnosti ako o samostatnom lízingu v prípade, že zmenou sa zvýši rozsah lízingu a protihodnota za lízing sa zvýši o sumu zodpovedajúcu samostatnej cene zvýšenia rozsahu a o prípadné primerané úpravy. V ostatných prípadoch Skupina účtuje o zmene lízingu ako o precenení lízingového záväzku. Precenený lízingový záväzok predstavuje diskontované revidované budúce lízingové splátky pomocou revidovanej diskontnej sadzby a účtuje sa ako i) zníženie účtovnej hodnoty aktíva s právom na užívanie tak, aby odzrkadľovala čiastočné alebo úplné ukončenie lízingu v prípade zmien lízingu, ktoré znižujú rozsah lízingu, a ii) príslušná úprava aktíva s právom na užívanie pre všetky ostatné zmeny lízingu. Všetky zisky alebo straty z čiastočného alebo úplného ukončenia lízingu sú vykázané vo výsledku hospodárenia.

Doba lízingu. Skupina určuje dobu lízingu ako nevypovedateľné obdobie lízingu spolu s obdobiami, na ktoré sa vzťahuje opcia na predĺženie lízingu, ak je dostatočne isté, že Skupina túto opciu uplatní, alebo s obdobiami, na ktoré sa vzťahuje opcia na ukončenie lízingu, ak je dostatočne isté, že Skupina túto opciu neuplatní. Pri posudzovaní toho, či je dostatočne isté, že Skupina uplatní (alebo neuplatní) opciu, Skupina zvažuje všetky relevantné skutočnosti a okolnosti, ktoré vytvárajú pre Skupinu hospodársku motiváciu, aby uplatnila (alebo neuplatnila) opciu.

Doba lízingu sa prehodnocuje, ak je opcia skutočne uplatnená (alebo neuplatnená) alebo ak je Skupina povinná ju uplatniť (alebo neuplatniť). Posúdenie toho, či je uplatnenie opcie dostatočne isté, sa reviduje len vtedy, ak nastane významná udalosť alebo podstatná zmena okolností, ktorá má vplyv na toto posúdenie a ktorá je pod kontrolou Skupiny.

Skupina v súčasnosti nemá lízingové zmluvy, ktoré by obsahovali opciu na predĺženie lízingu alebo opciu na ukončenie lízingu, ktorá by bola uplatniteľná iba zo strany Skupiny.

(Všetky údaje sú v tisícoch EUR, pokiaľ nie je uvedené inak)

Diskontná sadzba. Lízingové splátky sa diskontujú použitím implicitnej úrokovej miery lízingu, ak možno túto mieru jednoducho určiť. Ak túto mieru nemožno jednoducho určiť, čo je obvykle prípadom Skupiny, Skupina použije prírastkovú úrokovú sadzbu pôžičky spoločností v Skupine.

Revidovaná diskontná sadzba sa určuje ako implicitná úroková miera lízingu na zvyšok doby lízingu, ak túto mieru možno ľahko určiť, alebo ako prírastková úroková sadzba pôžičky nájomcu v čase nadobudnutia účinnosti zmeny, ak implicitnú úrokovú mieru lízingu nemožno ľahko určiť.

Prírastková úroková sadzba pôžičky je sadzba, ktorú by Skupina musela zaplatiť počas podobného obdobia a s podobnou zárukou pri požičaní si prostriedkov potrebných na nadobudnutie aktíva podobnej hodnoty, akú má aktívum s právom na užívanie v podobnom hospodárskom prostredí.

Skupina na účely stanovenia prírastkovej úrokovej sadzby pôžičky v priebehu roku končiaceho 31. decembra 2023:

- ak je to možné, použije nedávne financovanie od tretej strany obdržané nájomcom ako počiatočný bod, upravené tak, aby odzrkadľovalo zmeny v podmienkach financovania od doby, kedy financovanie bolo prijaté,
- použije metódu úpravy bezrizikovej úrokovej miery o úverové riziko, a
- urobí úpravy špecifické pre lízing, napr. zmluvné podmienky, krajina, mena a kolaterál.

Úroky z lízingového záväzku. Lízingové splátky sú alokované medzi istinu a úrok z lízingového záväzku. Úrok z lízingového záväzku za každé obdobie počas doby lízingu je hodnota, ktorá tvorí konštantnú pravidelnú úrokovú sadzbu zo zostatku lízingového záväzku. Periodická úroková sadzba je diskontná sadzba, prípadne revidovaná diskontná sadzba uvedená v odseku vyššie.

Nákladové úroky z lízingového záväzku, ak nie sú zahrnuté v účtovnej hodnote iného aktíva, na ktoré sa uplatňujú iné uplatniteľné štandardy, sú prezentované ako súčasť finančných nákladov vo výsledku hospodárenia.

Variabilné lízingové splátky. Variabilné lízingové splátky, ak nie sú zahrnuté v účtovnej hodnote iného aktíva, na ktoré sa uplatňujú iné uplatniteľné štandardy, sú vykázané po dátume začiatku lízingu vo výsledku hospodárenia, a to v období, v ktorom nastane udalosť alebo podmienka, ktorá vedie k týmto plátbám.

Vykazovanie variabilných lízingových splátok vyplýva najmä zo zvoleného účtovného postupu Skupiny neoddeľovania lízingových a nelízingových komponentov pre všetky kategórie majetkov vyplývajúcich z lízingu a namiesto toho účtovania o každom lízingu ako jednom lízingovom komponente.

Variabilné lízingové splátky sa týkajú najmä prevádzkových nákladov súvisiacich s podkladovým aktívum a sú relatívne nepatrné v porovnaní s fixnými splátkami. Variabilné lízingové splátky nie sú vystavené žiadnym kľúčovým premenným, a Skupina v budúcnosti neočakáva ich významné zmeny.

Krátkodobé líziny a líziny podkladových aktív s nízkou hodnotou. Skupina vykazuje lízingové splátky v súvislosti s krátkodobými lízingami a lízingami, pri ktorých má podkladové aktívum nízku hodnotu, ako náklad buď rovnomerne počas doby lízingu alebo na inom systematickom základe, ak tento lepšie vystihuje model úžitku Skupiny. Uvedenú metódu uplatňuje Skupina pre všetky triedy podkladového aktíva, na ktoré sa vzťahuje užívacie právo.

Krátkodobý lízing je lízing s dobou trvania 12 mesiacov alebo menej. Za aktívum s nízkou hodnotou sa považuje podkladové aktívum v hodnote do 5 000 EUR v čase, keď bolo nové.

Výnosy z nájmu. Pre určenie klasifikácie lízingových zmlúv, v ktorých je Skupina v pozícii prenajímateľa, ako finančný alebo operatívny nájom, Skupina posudzuje, či lízing prevádza v podstate všetky riziká a výhody plynúce z vlastníctva podkladového aktíva nájomcovi. Faktory, ktoré sú zohľadnené pri tomto posúdení sú napr. prevod vlastníctva podkladového aktíva na nájomcu na konci doby lízingu, cena prípadnej opcie nájomcu na nákup podkladového aktíva, súčasná hodnota

(Všetky údaje sú v tisícoch EUR, pokiaľ nie je uvedené inak)

lízingových splátok v porovnaní s reálnou hodnotou podkladového aktíva, špecifickosť využitia podkladového aktíva len pre nájomcu a pod. V súčasnosti Skupina nemá lízingové zmluvy, ktoré sú podľa uvedených kritérií klasifikované ako finančný lízing.

Pri lízingových zmluvách, ktoré sú operatívnym prenájmom, sú výnosy z prenájmu vykázané rovnomerne počas doby lízingu, alebo na inom systematickom základe, ak tento lepšie vystihuje model úžitku Skupiny.

Žiadne aktíva, ktoré sú predmetom operatívneho lízingu, nezodpovedajú vymedzeniu dlhodobého nehnuteľného majetku, vzhľadom na skutočnosť, že sa jedná o nevýznamnú časť celkov, ktoré slúžia na primárnu podnikateľskú činnosť Skupiny.

Skupina prezentuje podkladové aktíva podliehajúce operatívnym lízingom vo svojej konsolidovanej súvahe podľa povahy podkladového aktíva.

V súvislosti s operatívnym lízingom Skupine nevznikajú významné výnosy, ktorý by vyplývali z variabilných lízingových splátok, ktoré nezávisia od indexu ani sadzby.

Peňažné toky z lízingu. Peňažné platby za hlavnú časť lízingového záväzku sú klasifikované v rámci finančných činností. Peňažné platby za úrokovú časť lízingového záväzku sú klasifikované v rámci prevádzkovej činnosti.

Krátkodobé lízingové splátky, splátky za líziny aktív s nízkou hodnotou, a variabilné lízingové splátky, ktoré nie sú zahrnuté v ocenení lízingového záväzku sú klasifikované v rámci prevádzkovej činnosti.

2.23. Rezervy / podmienené záväzky

Rezervy sa vytvárajú, ak má Skupina súčasný zákonný, zmluvný alebo mimozmluvný záväzok, ktorý je dôsledkom minulých udalostí a na základe ktorého pravdepodobne dôjde k úbytku ekonomických úžitkov a zároveň je možné vykonať spoľahlivý odhad výšky týchto záväzkov. Na budúce prevádzkové straty sa nevytvárajú žiadne rezervy. Ak existuje viacero podobných záväzkov, pravdepodobnosť, že bude potrebný výdavok na ich úhradu, sa určuje posúdením skupiny záväzkov ako celku. Rezerva sa vykazuje aj vtedy, ak je pravdepodobnosť výdavkov vzhľadom na niektorú z položiek zahrnutých v tej istej skupine záväzkov nízka.

Rezervy sa oceňujú súčasnou hodnotou výdavkov očakávaných na uhradenie záväzku pri použití sadzby pred zdanením, ktorá odráža aktuálny trhový odhad časovej hodnoty peňazí a rizík špecifických pre záväzok. Zvýšenie rezervy v dôsledku plynutia času sa vykazuje ako nákladový úrok.

Ak Skupina očakáva, že rezerva bude refundovaná, napríklad v rámci poisťovnej zmluvy, táto náhrada je vytváraná ako separátne aktívum, ale len v prípade, že je náhrada takmer istá.

Podmienené záväzky sa nevykazujú vo finančných výkazoch účtovnej závierky. Vykazujú sa v poznámkach k účtovnej závierke, pokiaľ možnosť odlivu zdrojov predstavujúcich ekonomické úžitky nie je vzdialená.

2.24. Zamestnanecké požitky

Skupina má dôchodkový program s vopred stanovenými príspevkami.

(i) Dôchodkové programy s pevne stanovenými príspevkami

Skupina prispieva do povinných štátnych alebo súkromných dôchodkových programov s pevne stanovenými príspevkami. Počas roka platí navyše odvody na povinné zdravotné, nemocenské, dôchodkové, úrazové poistenie a tiež príspevkov do garančného fondu a na poistenie v nezamestnanosti z objemu hrubých miezd vo výške stanovenej zákonom. Skupina po celý rok

(Všetky údaje sú v tisícoch EUR, pokiaľ nie je uvedené inak)

prispievala do týchto fondov čiastkami v celkovej výške 35,2% (2022: 35,2%) z objemu hrubých miezd až do výšky stropu mesačnej mzdy, ktorý je stanovený príslušnými právnymi predpismi, pričom zamestnanci si na príslušné poistenia prispievali ďalšími 13,4% (2022: 13,4%). Náklady na tieto odvody sa účtujú do výkazu ziskov a strát v tom istom období ako príslušné mzdové náklady.

(ii) *Krátkodobé zamestnanecké požitky*

Závazky z poskytovania krátkodobých zamestnaneckých požitkov sa oceňujú na nediskontovanej báze a účtujú sa do nákladov, len čo je príslušná služba poskytnutá. Rezerva sa vytvára vo výške, ktorá bude podľa očakávania vyplatená vo forme krátkodobých peňažných odmien, ak má Skupina súčasný zmluvný alebo mimozmluvný záväzok vyplatiť túto čiastku ako odplatu za minulú službu, ktorú jej zamestnanec poskytol, a ak možno tento záväzok spoľahlivo odhadnúť.

(ii) *Odstupné*

Odstupné sa vypláca vždy, keď je so zamestnancom rozviazaný pracovný pomer ešte pred jeho odchodom do dôchodku alebo ak sa zamestnanec rozhodne dobrovoľne ukončiť pracovný pomer z dôvodu nadbytočnosti výmenou za tento peňažný príspevok. Skupina vykazuje odstupné vtedy, keď sa preukázateľne zaviazá buď ukončiť pracovný pomer so svojimi zamestnancami v súlade s podrobným oficiálnym plánom znižovania ich stavu bez možnosti odvolania alebo vyplatiť odstupné v rámci ponuky podporiť dobrovoľný odchod z firmy kvôli nadbytočnosti. Odstupné splatné viac než 12 mesiacov po súvahovom dni je diskontované na súčasnú hodnotu.

(v) *Odchodné*

Skupina je povinná zaplatiť svojim zamestnancom pri odchode do starobného alebo invalidného dôchodku príspevok v zmysle Zákonníka práce vo výške jednej priemernej mesačnej mzdy.

S tým spojený záväzok zodpovedá súčasnej hodnote záväzku z definovaných požitkov k súvahovému dňu. Záväzok definovaných požitkov sa počíta raz ročne pomocou metódy plánovaného ročného zhodnotenia požitkov (Projected Unit Credit Method). Poistno-matematické zisky a straty zo zmeny odhadu záväzku (okrem jubilejných odmien) sa účtujú do ostatného súhrnného zisku v čase ich vzniku.

2.25. **Vykazovanie výnosov**

Výnosy predstavujú reálnu hodnotu prijatej odmeny alebo pohľadávky za predaj výrobkov a služieb v rámci bežnej podnikateľskej činnosti Skupiny. Výnosy sa vykazujú bez dane z pridanej hodnoty, predpokladaných vrátených tovarov a služieb, zliav a diskontov. Výnosy Skupiny tvoria najmä tržby z predaja tovaru – pohonných hmôt, ako aj tržby z poskytovania služieb skladovania.

Skupina účtuje o výnosoch, keď je možné spoľahlivo určiť ich výšku, keď je pravdepodobné, že v ich dôsledku budú plynúť pre Skupinu ekonomické úžitky a boli splnené špecifické kritériá, ktoré sú popísané nižšie.

(ii) *Predaj tovaru*

Výnosy z predaja tovaru sa vykazujú v momente, keď Skupina previedla podstatné riziká a výhody vlastníckeho práva na kupujúceho a neponechala si ani efektívnu kontrolu nad predaným tovarom.

(i) *Predaj služieb*

Predaj služieb sa vykazuje v účtovnom období, v ktorom sú služby poskytnuté, s ohľadom na dokončenie konkrétnej transakcie odhadnuté na základe skutočne poskytnutej služby ako pomernej časti celkových služieb, ktoré majú byť poskytnuté.

(Všetky údaje sú v tisícoch EUR, pokiaľ nie je uvedené inak)

(iii) *Úrokové výnosy*

Úrokové výnosy sa vykazujú podľa princípu časového rozlíšenia v období, do ktorého patria, nezávisle od skutočných úhrad týchto úrokov.

(iv) *Výnosy z dividend*

Výnosy z dividend sa vykazujú v momente, keď vznikne právo na vyplatenie dividendy a predpokladá sa príjem ekonomických úžitkov.

2.26. Segmenty

Podnikateľský segment je skupina majetku a prevádzkových činností týkajúca sa výrobkov alebo služieb, ktoré sú nositeľom rizika a výnosov, ktoré sa líšia od iných podnikateľských segmentov. Geografický segment sa týka výrobkov a služieb v konkrétnom ekonomickom prostredí, kde sú riziká a výnosy iné, ako sú pri segmente, ktorý vykonáva svoju činnosť v inom ekonomickom prostredí. Skupina vykonáva svoju podnikateľskú činnosť len v rámci regiónu strednej Európy, a to hlavne na Slovensku a v okolitých členských štátoch EÚ, čo predstavuje jeden geografický segment.

2.27. Majetok klasifikovaný ako držaný na predaj a ukončované činnosti

Dlhodobé aktíva (alebo skupiny aktív) na vyradenie, ktoré môžu zahŕňať dlhodobé aj krátkodobé aktíva, sú v súvahe vykázané ako majetok držaný na predaj, ak ich účtovná hodnota bude realizovaná v prevažnej miere formou predaja, a nie prostredníctvom pokračujúceho používania v rámci bežnej podnikateľskej činnosti, a tento predaj možno považovať za vysoko pravdepodobný. Majetok klasifikovaný ako držaný na predaj sa oceňuje v účtovnej hodnote alebo v reálnej hodnote zníženej o náklady na jeho predaj podľa toho, ktorá je nižšia. Niektoré kategórie aktív sú z týchto pravidiel oceňovania vyňaté, a to najmä odložená daňová pohľadávka, aktíva vyplývajúce zo zamestnaneckých požitkov, finančné aktíva a investície do nehnuteľností, ktoré sa vykazujú v reálnej hodnote a zmluvné práva vyplývajúce z poisťných zmlúv.

Strata zo zníženia hodnoty majetku sa vykazuje pri každom prvotnom alebo následnom znížení hodnoty tohto majetku (alebo skupiny aktív) na reálnu hodnotu zníženú o náklady na predaj. Zisk sa vykazuje v prípade následného zvýšenia reálnej hodnoty majetku (alebo skupiny aktív) po odpočítaní nákladov na jeho predaj, avšak maximálne do výšky kumulatívnej straty zo zníženia hodnoty, ktorá bola vykázaná v minulosti. Zisk alebo strata, ktoré predtým neboli vykázané, sa vykážu k dátumu odúčtovania majetku (alebo skupiny aktív) držaného na predaj.

Dlhodobý majetok (vrátane majetku, ktorý je súčasťou vyradovanej skupiny aktív) sa počas obdobia, keď je klasifikovaný ako držaný na predaj neodpisuje. Úroky a ostatné náklady vzťahujúce sa na záväzky priamo spojené s majetkom klasifikovaným ako držaný na predaj, sa naďalej vykazujú.

Dlhodobý majetok klasifikovaný ako držaný na predaj a skupiny aktív na vyradenie sú v súvahe vykázané samostatne. Záväzky priamo spojené s majetkom klasifikovaným ako držaný na predaj sa v súvahe takisto vykazujú samostatne.

Ukončovaná činnosť predstavuje časť Skupiny, ktorá bola odpredaná, alebo ktorá je klasifikovaná ako určená na predaj a zároveň:

- predstavuje samostatnú významnú časť podnikateľskej činnosti alebo samostatný geografický segment,
- je súčasťou konkrétneho riadeného plánu odpredaja alebo iného vyradenia významnej podnikateľskej činnosti alebo geografického segmentu, alebo
- je dcérskym podnikom nadobudnutým výlučne za účelom opätovného predaja.

Výnosy, náklady a peňažné toky z ukončovaných činností sú vykázané oddelene od pokračujúcich činností spolu s porovnateľnými údajmi za predchádzajúce účtovné obdobie.

(Všetky údaje sú v tisícoch EUR, pokiaľ nie je uvedené inak)

3. Riadenie finančného rizika

3.1. Faktory finančného rizika

Činnosti, ktoré Skupina vykonáva, ju vystavujú určitým finančným rizikám: trhovému riziku (vrátane kurzového rizika a úrokového rizika), úverovému riziku a riziku likvidity. Medzi hlavné finančné nástroje Skupiny patria pohľadávky a záväzky z obchodného styku, pohľadávky z poskytnutých pôžičiek, peňažné prostriedky a krátkodobé bankové vklady ako aj bankové úvery. Použitie týchto finančných nástrojov je zamerané najmä na zabezpečenie finančných prostriedkov na vykonávanie hlavnej podnikateľskej činnosti Skupiny.

Riadenie úverového rizika podlieha schváleniu valného zhromaždenia a predstavenstva. Valné zhromaždenie schvaľuje rámce a formy riadenia financií. Následne, konkrétne požiadavky na financovanie, resp. investovanie voľných peňažných prostriedkov podliehajú schváleniu predstavenstva.

(i) *Trhové riziko*

(a) *Kurzové riziko*

Skupina vykonáva svoju podnikateľskú činnosť najmä v rámci regiónu strednej Európy, a to hlavne na Slovensku a v okolitých členských štátoch EÚ a väčšina jej výnosov, nákladov a krátkodobých bankových vkladov je denominovaná v EUR. Nákupy tovaru sú čiastočne denominované v USD. S cieľom kontrolovať toto riziko Skupina presne špecifikuje fakturačné, dodacie a platobné podmienky pri dodávkach a príležitostne uskutočňuje menový hedging prostredníctvom svojej banky.

(b) *Cenové riziko*

Zmena cien ropných produktov na svetových burzách vo výraznej miere vystavuje Skupinu riziku zníženia výnosov v porovnaní s vynaloženými nákladmi na obstaranie tovarov. Kľúčové opatrenia Skupiny na predchádzanie tomuto riziku sú analýza trhových podmienok a prispôsobovanie zásobovania tovarom v závislosti od nich.

Vzhľadom na to, že Skupina neinvestuje do akcií resp. obdobných finančných nástrojov, nie je vystavená cenovému riziku z týchto dôvodov.

(c) *Riziko úrokovej sadzby ovplyvňujúce reálnu hodnotu a peňažné toky*

Riziko úrokovej sadzby ovplyvňuje najmä časť bankových úverov, ktoré sú úročené pohyblivými úrokovými sadzbami (poznámka č. 13).

Časť bankových úverov bola v roku 2023 úročená pohyblivými úrokovými sadzbami. Ak by úrokové sadzby, vzťahujúce sa k týmto úverom k 31. decembru 2023, boli o 0,5% vyššie/nížšie a ostatné premenné by zostali konštantné, bol by zisk po zdanení k 31. decembru 2023 o 110 tis. EUR vyšší/nížší (k 31. decembru 2022: 109 tis. EUR vyšší/nížší). Vedenie Skupiny nepoužíva zabezpečovacie nástroje na riadenie rizika uvedenej premenlivej úrokovej sadzby.

(ii) *Úverové riziko*

Skupina je vystavovaná úverovému riziku, ktoré predstavuje riziko, že jedna zo zúčastnených strán finančného nástroja spôsobí finančnú stratu druhej strane nesplnením svojho záväzku. Vystavenie sa úverovému riziku vzniká ako dôsledok z predaja služieb a tovaru Skupiny s odloženou dobou splatnosti ako aj v dôsledku iných transakcií s ďalšími subjektmi, ktoré vedú ku vzniku finančných aktív.

Úverové riziko vzniká v súvislosti s peňažnými prostriedkami a peňažnými ekvivalentmi, vkladmi v bankách a finančných inštitúciách, obchodmi s odberateľmi, vrátane nesplatených pohľadávok

(Všetky údaje sú v tisícoch EUR, pokiaľ nie je uvedené inak)

a budúcimi dohodnutými transakciami.

Skupina má vypracované postupy riadenia úverov a pohľadávok, ktoré zabezpečujú minimalizáciu úverového rizika neustálym monitorovaním situácií, ktoré vystavujú Skupinu tomuto druhu rizika. Aby Skupina eliminovala úverové riziko súvisiace s bankovými účtami a finančnými nástrojmi, Skupina uskutočňuje transakcie len s bankami a finančnými inštitúciami, ktoré majú vysoký rating.

Množstvo peňažných prostriedkov uložených v bankách Skupina pravidelne sleduje. V nasledujúcej tabuľke sú uvedené zostatky u hlavných bánk k súvahovému dňu:

	Rating protistrany *	31. december 2023 Zostatok	31. december 2022 Zostatok
Peniaze na bežných účtoch			
Banky s ratingom	A2	1 475	2 997
Banky s ratingom	Bez ratingu	-	-
		<u>1 475</u>	<u>2 997</u>
Krátkodobé bankové vklady			
Banky s ratingom	A2	-	4 000
Spolu:		<u>1 475</u>	<u>6 997</u>

*) na základe ratingu Moody's k 31. decembru 2023

K 31. decembru 2023 a 2022 má Skupina významnú koncentráciu úverového rizika vo vzťahu k pohľadávkam z poskytnutých pôžičiek (poznámka č. 10). Uvedené pôžičky boli poskytnuté akcionárom spoločnosti. Vedenie spoločnosti pravidelne monitoruje likviditu dlžníkov a ku koncu účtovného obdobia vyhodnotilo, že majú dostatočnú výšku aktív na uspokojenie týchto pohľadávok. Vedenie vyhodnotilo úverové riziko vyplývajúce z týchto pôžičiek ako nízke.

V súvislosti s pohľadávkami z obchodného styku nemá Skupina významnú koncentráciu úverového rizika najmä v súvislosti s väčším počtom rôznych zákazníkov. Aj napriek tomu, že splatenie pohľadávok môže byť ovplyvnené ekonomickými faktormi, manažment sa domnieva, že Skupina nie je vystavená významnému riziku väčších strát ako vo výške vytvorených opravných položiek.

(iii) Riziko likvidity

Riziko likvidity znamená, že Skupina môže mať ťažkosti so splnením svojich povinností v súvislosti s finančnými záväzkami. Cieľom Skupiny v rámci obozretného riadenia rizika likvidity je mať k dispozícii dostatočné množstvo peňažných prostriedkov a zabezpečiť dostupnosť financovania prostredníctvom primeraného množstva dohodnutých úverových línií. Vzhľadom na dynamický charakter podnikateľskej činnosti sa Skupina snaží udržať flexibilitu financovania prostredníctvom otvorených krátkodobých úverových línií.

Skupina pravidelne monitoruje pohyby finančných prostriedkov na bankových účtoch a sleduje vývoj očakávaných a skutočných peňažných tokov. Plán peňažných tokov sa pripravuje mesačne. Slúži na zistenie momentálnej potreby hotovosti, resp. prebytkov, ktoré je možné krátkodobo uložiť.

Tabuľka nižšie sumarizuje očakávané nediskontované peňažné toky v závislosti od očakávanej splatnosti finančných záväzkov:

K 31. decembru 2023	Očakávané peňažné toky			Spolu
	do 1 roka	2 – 5 rokov	nad 5 rokov	
Úvery a pôžičky	12 527	2 584	4 390	19 501
Záväzky z leasingu	219	611	-	830
Záväzky z obchodného styku a ostatné záväzky	40 982	-	-	40 982
Spolu	<u>53 728</u>	<u>3 195</u>	<u>4 390</u>	<u>61 313</u>

(Všetky údaje sú v tisícoch EUR, pokiaľ nie je uvedené inak)

K 31. decembru 2022	Očakávané peňažné toky			Spolu
	do 1 roka	2 – 5 rokov	nad 5 rokov	
Úvery a pôžičky	911	2 633	5 235	8 779
Závazky z leasingu	206	703	-	909
Závazky z obchodného styku a ostatné záväzky	33 706	-	-	33 706
Spolu	34 823	3 336	5 235	43 394

3.2. Riadenie kapitálu

Cieľom Skupiny pri riadení kapitálu je zabezpečiť schopnosť pokračovať vo svojej činnosti, dostatočnú návratnosť kapitálu pre akcionárov a udržať optimálnu štruktúru kapitálu s cieľom udržať nízke náklady financovania. Vedenie Skupiny riadi kapitál na základe imania vykazaného v individuálnych účtovných závierkach spoločností v Skupine zostavených podľa slovenských účtovných predpisov. Suma takto vykazaných imaní bola k 31. decembru 2023 vo výške 20 384 tis. EUR (k 31. decembru 2022: 41 334 tis. EUR).

4. Významné účtovné odhady a rozhodnutia o spôsobe účtovania

Skupina uskutočňuje odhady a používa predpoklady týkajúce sa budúcich období. Vytvorené účtovné odhady sa vzhľadom na svoju podstatu iba zriedka rovnajú skutočne dosiahnutým hodnotám. Zásadné odhady a predpoklady, kde je riziko významnej úpravy účtovnej hodnoty majetku a záväzkov počas nasledujúceho účtovného obdobia sú uvedené nižšie.

(i) Odhadovaná doba životnosti dlhodobého majetku

Priemerná vážená odhadovaná doba životnosti odpisovaných nehnuteľností, strojov a zariadení predstavuje približne 38 rokov. Ak by odhadovaná doba životnosti bola kratšia o 1 rok než odhad manažmentu, Skupina by vykazovala dodatočné odpisy majetku vo výške 22 tis. EUR (2022: 10 tis. EUR).

Poznámky ku konsolidovanej účtovnej závierke zostavenej k 31. decembru 2023 podľa Medzinárodných štandardov pre finančné výkazníctvo (IFRS) platných v Európskej únii

(Všetky údaje sú v tisícoch EUR, pokiaľ nie je uvedené inak)

5. Dlhodobý nehmotný majetok

	Softvér	Oceniteľné práva	Goodwill	Ostatný nehmotný majetok	Nedokonč. investície	Spolu
Obstarávacia cena						
K 1.1.2023	234	1 200	-	-	-	1 434
Prírastky	12	-	-	-	-	12
Úbytky	-	-	-	-	-	-
K 31.12.2023	246	1 200	-	-	-	1 446
Oprávky a straty zo zníženia hodnoty						
K 1.1.2023	-165	-140	-	-	-	-305
Odpisy	-20	-240	-	-	-	-260
Úbytky	-	-	-	-	-	-
K 31.12.2023	-185	-380	-	-	-	-565
Zostatková hodnota						
K 1.1.2023	69	1 060	-	-	-	1 129
K 31.12.2023	61	820	-	-	-	881
	Softvér	Oceniteľné práva	Goodwill	Ostatný nehmotný majetok	Nedokonč. investície	Spolu
Obstarávacia cena						
K 1.1.2022	187	-	-	-	-	187
Prírastky	47	1 200	-	-	-	1 247
Úbytky	-	-	-	-	-	-
K 31.12.2022	234	1 200	-	-	-	1 434
Oprávky a straty zo zníženia hodnoty						
K 1.1.2022	-150	-	-	-	-	-150
Odpisy	-15	-140	-	-	-	-155
Úbytky	-	-	-	-	-	-
K 31.12.2022	-165	-140	-	-	-	-305
Zostatková hodnota						
K 1.1.2022	37	-	-	-	-	37
K 31.12.2022	69	1 060	-	-	-	1 129

Poznámky ku konsolidovanej účtovnej závierke zostavenej k 31. decembru 2023 podľa Medzinárodných štandardov pre finančné výkazníctvo (IFRS) platných v Európskej únii

(Všetky údaje sú v tisícoch EUR, pokiaľ nie je uvedené inak)

6. Dlhodobý hmotný majetok

	Pozemky	Budovy, stavby	Stroje, zariadenia a dopr. prostr.	Ostatný hmotný majetok	Nedokonč. investície	Spolu
Obstarávacia cena						
K 1.1.2023	3 565	18 943	2 931	9	4 497	29 945
Prírastky	323	-	12	-	334	669
Úbytky	-1 623	-	-116	-	-	-1 739
Presuny	-	314	97	-	-411	-
K 31.12.2023	<u>2 265</u>	<u>19 257</u>	<u>2 924</u>	<u>9</u>	<u>4 420</u>	<u>28 875</u>
Oprávky a straty zo zníženia hodnoty						
K 1.1.2023	-	-10 540	-2 140	-5	-	-12 685
Odpisy	-	-463	-216	-1	-	-680
Úbytky	-	-	116	-	-	116
K 31.12.2023	<u>-</u>	<u>-11 003</u>	<u>-2 240</u>	<u>-6</u>	<u>-</u>	<u>-13 249</u>
Zostatková hodnota						
K 1.1.2023	3 565	8 403	791	4	4 497	17 260
K 31.12.2023	<u>2 265</u>	<u>8 254</u>	<u>684</u>	<u>3</u>	<u>4 420</u>	<u>15 626</u>
Obstarávacia cena						
K 1.1.2022	7 323	27 670	4 256	9	4 339	43 597
Prírastky	151	235	1 194	-	165	1 745
Úbytky a ukončované činnosti	-3 909	-8 962	-2 519	-	-7	-15 397
K 31.12.2022	<u>3 565</u>	<u>18 943</u>	<u>2 931</u>	<u>9</u>	<u>4 497</u>	<u>29 945</u>
Oprávky a straty zo zníženia hodnoty						
K 1.1.2022	-	-11 101	-2 579	-4	-	-13 684
Odpisy	-	-364	-286	-1	-	-651
Ukončované činnosti	-	-8 037	-1 794	-	-	-9 831
Úbytky	-	8 962	2 519	-	-	11 481
K 31.12.2022	<u>-</u>	<u>-10 540</u>	<u>-2 140</u>	<u>-5</u>	<u>-</u>	<u>-12 685</u>
Zostatková hodnota						
K 1.1.2022	7 323	16 569	1 677	5	4 339	29 913
K 31.12.2022	<u>3 565</u>	<u>8 403</u>	<u>791</u>	<u>4</u>	<u>4 497</u>	<u>17 260</u>

Ukončované činnosti predstavujú predaj siete čerpacích staníc v priebehu roka 2022.

Majetok, na ktorý bolo zriadené záložné právo:

V prospech financujúcich bánk bolo zriadené záložné právo k nehnuteľnostiam a hnutelným veciam v hodnote 10 472 tis. EUR k 31. decembru 2023 (15 194 tis. EUR k 31. decembru 2022).

*(Všetky údaje sú v tisícoch EUR, pokiaľ nie je uvedené inak)***7. Práva na užívanie majetku**

Pohyby v právach na užívanie majetku podľa kategórií podkladových aktív počas bežného obdobia boli nasledovné:

	Stroje, zariadenia a motorové vozidlá	Ostatné	Spolu
K 1. januáru 2023	902	-	902
Rok 2023			
Prírastky	129	-	129
Zmeny leasingu (modifikácie)	-	-	-
Vyradenia (predčasné ukončenia)	-	-	-
Transfer do dlhodobého hmotného majetku (pozn. 6)	-	-	-
Odpisy	-244	-	-244
K 31. decembru 2023	787	-	787

	Stroje, zariadenia a motorové vozidlá	Ostatné	Spolu
K 1. januáru 2022	344	-	344
Rok 2022			
Prírastky	732	-	732
Zmeny leasingu (modifikácie)	-	-	-
Vyradenia (predčasné ukončenia)	-	-	-
Transfer do dlhodobého hmotného majetku (pozn. 6)	-	-	-
Odpisy	-174	-	-174
K 31. decembru 2022	902	-	902

Skupina vykázala záväzky z leasingu nasledovne:

	Stav k 31. decembru 2023	Stav k 31. decembru 2022
Krátkodobé záväzky z leasingu	200	187
Dlhodobé záväzky z leasingu	580	663
Spolu záväzky z leasingu	780	850

Pohyb vo výške záväzkov z leasingu v priebehu roka je uvedený v nasledujúcej tabuľke:

	2023	2022
K 1. januáru	850	261
Prírastky	129	732
Vyradenia	-	-
Prehodnotenia záväzkov z leasingu	-	-
Úroky zo záväzkov z leasingu	21	12
Splátky záväzkov z leasingu (istina + úrok)	-220	-155
K 31. decembru	780	850

Poznámky ku konsolidovanej účtovnej závierke zostavenej k 31. decembru 2023 podľa Medzinárodných štandardov pre finančné výkazníctvo (IFRS) platných v Európskej únii

(Všetky údaje sú v tisícoch EUR, pokiaľ nie je uvedené inak)

Náklady na krátkodobé nájmy, variabilné leasingové splátky a leasing aktív s nízkou hodnotou sú uvedené v poznámke č. 19.

8. Zásoby

	Stav k 31. decembru 2023	Stav k 31. decembru 2022
Materiál	43	45
Tovar – palivá, nafta motorová	2 266	3 879
Tovar – palivá, benzín bezolovnatý	1 536	3 186
Tovar – MERO	152	553
Tovar – aditíva	139	137
Tovar – palivá na čerpacích staniciach	-	289
Tovar – ostatný tovar na čerpacích staniciach	3	51
Tovar na ceste – palivá	1 369	1 748
Tovar – poskytnuté preddavky	25 885	15 022
Znížené o: Opravná položka k tovaru	-	-
Spolu	31 393	24 910

Vývoj opravnej položky k zásobám:

Opravné položky k zásobám neboli v bežnom a predchádzajúcom účtovnom období tvorené. Vykázané zásoby predstavujú obchodné komodity – motorová nafta a benzín. Jedná sa o vysoko obrátkové zásoby, ktorých cena je generovaná aktuálnou situáciou na trhu a najmä aktuálnym vývojom cien ropy na svetových burzách.

Zásoby, na ktoré bolo zriadené záložné právo:

V prospech financujúcich bánk bolo zriadené záložné právo k zásobám v hodnote 5 508 tis. EUR k 31. decembru 2023 (9 888 tis. EUR k 31. decembru 2022).

9. Pohľadávky z obchodného styku a ostatné pohľadávky

	Stav k 31. decembru 2023	Stav k 31. decembru 2022
Krátkodobé pohľadávky		
Pohľadávky z obchodného styku v lehote splatnosti	16 561	11 555
Pohľadávky z obchodného styku po lehote splatnosti	3 224	2 401
Postúpené pohľadávky	1 337	1 088
Znížené o: Opravná položka k pohľadávkam	-415	-348
Pohľadávky z obchodného styku – netto	20 707	14 696
Spolu finančné aktíva	20 707	14 696
Preddavky a náklady budúcich období	87	124
Pohľadávky voči zamestnancom	17	18
Pohľadávky z dotácií	-	-
Pohľadávky z DPH	-	3 741
Zábezpeka colnému úradu	170	1 000
Prijmy budúcich období	106	58
Ostatné pohľadávky	54	18
Krátkodobé pohľadávky z obchodného styku a ostatné pohľadávky – spolu	21 141	19 655

Poznámky ku konsolidovanej účtovnej zavierke zostavenej k 31. decembru 2023 podľa Medzinárodných štandardov pre finančné výkazníctvo (IFRS) platných v Európskej únii

(Všetky údaje sú v tisícoch EUR, pokiaľ nie je uvedené inak)

Štruktúra krátkodobých pohľadávok z obchodného styku a ostatných pohľadávok podľa lehoty splatnosti je nasledovná:

	Stav k 31. decembru 2023	Stav k 31. decembru 2022
Pohľadávky v lehote splatnosti – nezhodnotené	18 332	17 602
Pohľadávky po lehote splatnosti – nezhodnotené	2 809	2 053
Pohľadávky po lehote splatnosti – znehodnotené	415	348
Znížené o: Opravná položka k pohľadávkam	-415	-348
Pohľadávky z obchodného styku a ostatné pohľadávky – spolu	21 141	19 655

Vytvorené opravné položky k 31. decembru 2023 a 2022 sa týkajú pohľadávok voči tretím stranám.

Zákazníci Skupiny nie sú hodnotení nezávislými ratingovými agentúrami. Z uvedeného dôvodu informácia o úverovej kvalite zákazníkov nie je súčasťou poznámok ku konsolidovanej účtovnej zavierke.

Opravná položka k pohľadávkam je vypočítaná ako 100% hodnoty individuálnych pohľadávok voči spoločnostiam v konkurznom konaní a k pohľadávkam v právnom vymáhaní. Ďalej sa opravná položka tvorí podľa počtu dní, koľko sú pohľadávky po splatnosti, pričom percento tvorby závisí od dĺžky obdobia, počas ktorého je pohľadávka po lehote splatnosti.

	2023	2022
Opravná položka k pohľadávkam na začiatku obdobia	348	268
Tvorba opravnej položky k pohľadávkam	68	84
Použitie opravnej položky k pohľadávkam	-	-
Rozpustenie nepoužitej časti opravnej položky	-1	-4
Opravná položka k pohľadávkam na konci obdobia	415	348

Účtovná hodnota pohľadávok z obchodného styku znížená o opravné položky a iných pohľadávok k 31. decembru 2023 a 2022 nie je významne odlišná od ich reálnej hodnoty. Maximálna výška úverového rizika je limitovaná účtovnou hodnotou pohľadávok.

Pohľadávky, na ktoré bolo zriadené záložné právo:

V prospech financujúcich bánk bolo zriadené záložné právo k pohľadávkam jednotlivých spoločností v Skupine v celkovej výške 23 031 EUR k 31. decembru 2023 (13 472 tis. EUR k 31. decembru 2022).

10. Pohľadávky z poskytnutých pôžičiek

	Stav k 31. decembru 2023	Stav k 31. decembru 2022
Pohľadávky z poskytnutých pôžičiek	5 000	5 000
Výnosové úroky z poskytnutých pôžičiek	250	8
Časovo rozlíšené výnosové úroky	258	8

Krátkodobé pôžičky boli poskytnuté akcionárom spoločnosti v celkovej výške istiny 5 000 tis. EUR,

Poznámky ku konsolidovanej účtovnej závierke zostavenej k 31. decembru 2023 podľa Medzinárodných štandardov pre finančné výkazníctvo (IFRS) platných v Európskej únii

(Všetky údaje sú v tisícoch EUR, pokiaľ nie je uvedené inak)

pričom každému z akcionárov bolo poskytnutých 50% z uvedenej istiny. Úroková sadzba poskytnutých pôžičiek bola stanovená na 5 % p. a. a konečná splatnosť pôžičiek, vrátane úrokov z istiny je do 31. decembra 2024.

11. Peňažné prostriedky a peňažné ekvivalenty

	Stav k 31. decembru 2023	Stav k 31. decembru 2022
Pokladňa a ceniny	19	80
Bežné účty v bankách	1 475	2 997
Termínované účty v bankách (so splatnosťou do 3 mesiacov)	-	4 000
Spolu	1 494	7 077

Termínované účty v bankách so splatnosťou do 3 mesiacov vykázané k 31. decembru 2022 predstavovali krátkodobé depozitum v banke so sídlom v Slovenskej republike so splatnosťou 24. januára 2023.

Bežné účty a termínované účty má Skupina v troch bankách (v r. 2022 v štyroch bankách). Kreditná kvalita peňazí v bankách a bankových vkladov sa hodnotí externými kreditnými ratingmi agentúry Moody's k 31. decembru 2023 a 2022:

	31. december 2023 Zostatok	31. december 2022 Zostatok
Peniaze na bežných účtoch a peniaze na ceste		
Banky hodnotené – A2 (Moody's)	1 475	2 997
Bez ratingu	-	-
	<u>1 475</u>	<u>2 997</u>
Krátkodobé bankové vklady		
Banky hodnotené – A2 (Moody's)	-	4 000
Peňažné prostriedky na účtoch v bankách spolu:	<u>1 475</u>	<u>6 997</u>

K 31. decembru 2023 a 2022 mohla Skupina voľne disponovať peňažnými prostriedkami a peňažnými ekvivalentmi. Žiadne zostatky neboli znehodnotené.

Na účely výkazu peňažných tokov pozostávajú peňažné prostriedky a peňažné ekvivalenty z nasledovných položiek:

	Stav k 31. decembru 2023	Stav k 31. decembru 2022
Pokladňa a ceniny	19	80
Bežné účty v bankách	1 475	2 997
Termínované účty v bankách (so splatnosťou do 3 mesiacov)	-	4 000
Kontokorentný úver	-5 091	-
Spolu	<u>-3 597</u>	<u>7 077</u>

Poznámky ku konsolidovanej účtovnej závierke zostavenej k 31. decembru 2023 podľa Medzinárodných štandardov pre finančné výkazníctvo (IFRS) platných v Európskej únii

(Všetky údaje sú v tisícoch EUR, pokiaľ nie je uvedené inak)

12. Vlastné imanie

Základné imanie

Základné imanie Spoločnosti bolo k 31. decembru 2023 vo výške 937 500 EUR (k 31. decembru 2022: 937 500 EUR). Základné imanie bolo v plnej výške splatené.

Základné imanie materskej spoločnosti tvoril k 31. decembru 2023 a 2022 nasledovný počet akcií:

	k 31. decembru 2023		k 31. decembru 2022	
	Počet kusov	Menovitá hodnota v EUR	Počet kusov	Menovitá hodnota v EUR
Kmeňové, listinné na meno	30	31 250	340	33 194
Spolu	30	x	340	x

Dňa 21. júna 2022 bolo na mimoriadnom valnom zhromaždení akcionárov rozhodnuté o znížení základného imania materskej Spoločnosti na 937 500 eur vzatím z obehu všetkých akcií a ich výmenou za 30 kmeňových listinných akcií na meno s menovitou hodnotou 1 akcie 31 250 EUR. Zdroje získané zo zníženia základného imania vo výške 10 348 460 eur boli použité na krytie vykázaných strát minulých období Spoločnosti.

Zákonný rezervný fond

Zákonný rezervný fond, ktorého použitie vymedzuje Obchodný zákonník platný v Slovenskej republike, bol k 31. decembru 2023 spolu vo výške 362 tis. EUR (k 31. decembru 2022: 362 tis. EUR).

Ostatné fondy

Ostatné kapitálové fondy, ktoré tvorí Skupina v súlade s Obchodným zákonníkom a stanovami príslušných spoločností v Skupine, boli k 31. decembru 2023 vo výške 3 tis. EUR (k 31. decembru 2022: 3 tis. EUR).

Podiely na zisku

V roku 2023 boli schválené a vyplatené podiely na zisku akcionárom materskej Spoločnosti a tantiémy v celkovej výške 13 000 tis. EUR.

13. Úvery a pôžičky

	Stav k 31. decembru 2023	Stav k 31. decembru 2022
Dlhodobé		
Bankové úvery – dlhodobá časť	6 417	7 150
Dlhodobé pôžičky od spriaznených strán (akcionárov)	-	-
Dlhodobé úvery a pôžičky spolu	6 417	7 150
Krátkodobé		
Bankové úvery – krátkodobá časť	6 733	733
Kontokorentné úvery	5 091	-
Ostatné krátkodobé pôžičky	-	-
Krátkodobé úvery a pôžičky spolu	11 824	733

Poznámky ku konsolidovanej účtovnej závierke zostavenej k 31. decembru 2023 podľa Medzinárodných štandardov pre finančné výkazníctvo (IFRS) platných v Európskej únii

(Všetky údaje sú v tisícoch EUR, pokiaľ nie je uvedené inak)

V tabuľke nižšie sú uvedené ďalšie podrobnosti o bankových úveroch k 31. decembru 2023:

Typ úveru	Istina v tis. EUR	Dátum splatnosti	Časť splatná v nasledujúcich 12 mesiacoch (v tis. EUR)
Dlhodobý splátkový	7 150	30.09.2029	733
Krátkodobý splátkový	6 000	30.09.2024	6 000
Kontokorentný	5 091	31.12.2024	5 091
Spolu	18 241		11 824

V tabuľke nižšie sú uvedené ďalšie podrobnosti o bankových úveroch k 31. decembru 2022:

Typ úveru	Istina v tis. EUR	Dátum splatnosti	Časť splatná v nasledujúcich 12 mesiacoch (v tis. EUR)
Dlhodobý splátkový	7 883	30.09.2029	733
Kontokorentný	-	-	-
Spolu	7 883		733

V prospech financujúcich bánk bolo zriadené záložné právo k hnuťelnému a nehnuteľnému majetku, k zásobám, pohľadávkam a k akciám spoločnosti.

Reálna hodnota vykázaných úverov a pôžičiek nie je významne odlišná od ich účtovnej hodnoty.

Prehľad úverov a pôžičiek podľa zostatkovej doby splatnosti:

	k 31. decembru 2023	k 31. decembru 2022
do 1 roka	11 824	733
od 2 – 5 rokov	2 933	2 200
viac ako 5 rokov	3 484	4 950
	18 241	7 883

Pohyby v záväzkoch, ktoré sa týkajú finančnej činnosti

Nasledujúca tabuľka uvádza analýzu bankových úverov a ostatných úverov a pôžičiek (dlh) za prezentované obdobia. Dlhové položky sú tie, ktoré sú vykázané vo výkaze peňažných tokov ako financovanie.

	Bankové úvery	
	2023	2022
Čistý dlh k 1. januáru	7 883	24 567
Prijatie dlhu	11 091	-
Splatenie dlhu	-733	-16 684
Čistý dlh k 31. decembru	18 241	7 883

Poznámky ku konsolidovanej účtovnej závierke zostavenej k 31. decembru 2023 podľa Medzinárodných štandardov pre finančné výkazníctvo (IFRS) platných v Európskej únii

(Všetky údaje sú v tisícoch EUR, pokiaľ nie je uvedené inak)

14. Závazky z obchodného styku a ostatné záväzky

	Stav k 31. decembru 2023	Stav k 31. decembru 2022
Krátkodobé záväzky		
Závazky z obchodného styku v lehote splatnosti	5 821	5 131
Závazky z obchodného styku po lehote splatnosti	-	10
Finančné záväzky	5 821	5 141
Ostatné záväzky a časové rozlíšenie		
Prijaté preddavky	27 138	22 543
Závazky voči zamestnancom	198	315
Závazky zo sociálneho zabezpečenia	74	115
Závazky zo sociálneho fondu	11	15
Závazky z DPH	1 234	-
Spotrebná daň z minerálneho oleja	6 084	4 834
Ostatné priame dane a daň z motorových vozidiel	17	31
Výdavky budúcich období	302	610
Výnosy budúcich období	-	-
Ostatné záväzky	103	102
	35 161	28 565
Krátkodobé záväzky z obchodného styku a ostatné záväzky – spolu	40 982	33 706

Reálna hodnota záväzkov z obchodného styku a iných záväzkov nie je významne odlišná od ich účtovnej hodnoty. Účtovná hodnota záväzkov Skupiny je denominovaná EUR.

Sociálny fond

Tvorba a čerpanie sociálneho fondu v priebehu účtovného obdobia sú uvedené v nasledujúcej tabuľke:

	2023	2022
Stav k 1. januáru	15	12
Tvorba na ťarchu nákladov	14	21
Ostatná tvorba sociálneho fondu	-	-
Čerpanie	-18	-18
Stav k 31. decembru	11	15

15. Odložená daň z príjmov

Odložená daň z príjmov sa počíta v plnej výške z dočasných rozdielov medzi hodnotou majetku a záväzkov pre daňové účely a ich účtovnou hodnotou, použitím súvahovej záväzkovej metódy s použitím základnej daňovej sadzby 21% (2022: 21%). Sadzba dane z príjmov vo výške 21% zostáva v platnosti aj pre nasledujúce účtovné obdobie od 1. januára 2024.

Skupina si započítava odložené daňové pohľadávky s odloženými daňovými záväzkami, ak má Skupina právne vymožitelný nárok započítať splatné dane z príjmov, a ak sa týkajú daní z príjmov vyberaných tým istým daňovým úradom.

(Všetky údaje sú v tisícoch EUR, pokiaľ nie je uvedené inak)

Výška odloženého daňového záväzku a odloženej daňovej pohľadávky je nasledovná:

	Stav k 31. decembru 2023	Stav k 31. decembru 2022
Odložená daňová pohľadávka:		
- s očakávanou realizáciou za viac ako 12 mesiacov	-	-
- s očakávanou realizáciou do 12 mesiacov	57	88
	<u>57</u>	<u>88</u>
Odložený daňový záväzok:		
- s očakávanou realizáciou za viac ako 12 mesiacov	-921	-896
- s očakávanou realizáciou do 12 mesiacov	-29	-25
	<u>-950</u>	<u>-921</u>
Odložená daň spolu – pohľadávka / (-) záväzok	<u>-893</u>	<u>-833</u>

Pohyb v odložených daňových pohľadávkach a záväzkoch bol počas účtovného obdobia nasledovný:

	Stav k 1. januáru 2023	Podnikové kombinácie	Zaúčtované do (nákladov)/ výnosov	Stav k 31. decembru 2023
Dlhodobý hmotný majetok	-921	-	-29	-950
Pohľadávky zahrnuté do základu dane po úhrade	-	-	-	-
Opravné položky k pohľadávkam	25	-	-10	15
Závazky – odhadované položky	30	-	-12	18
Závazky zahrnuté do základu dane po zaplatení	33	-	-9	24
Daňová strata umorovaná v budúcnosti	-	-	-	-
Spolu	<u>-833</u>	<u>-</u>	<u>-60</u>	<u>-893</u>

	Stav k 1. januáru 2022	Podnikové kombinácie	Zaúčtované do (nákladov)/ výnosov	Stav k 31. decembru 2022
Dlhodobý hmotný majetok	-896	-	-25	-921
Pohľadávky zahrnuté do základu dane po úhrade	-	-	-	-
Opravné položky k pohľadávkam	32	-	-7	25
Závazky – odhadované položky	5	-	25	30
Závazky zahrnuté do základu dane po zaplatení	18	-	15	33
Daňová strata umorovaná v budúcnosti	-	-	-	-
Spolu	<u>-841</u>	<u>-</u>	<u>8</u>	<u>-833</u>

Poznámky ku konsolidovanej účtovnej závierke zostavenej k 31. decembru 2023 podľa Medzinárodných štandardov pre finančné výkazníctvo (IFRS) platných v Európskej únii

(Všetky údaje sú v tisícoch EUR, pokiaľ nie je uvedené inak)

16. Tržby

Tržby zahŕňajú nasledujúce položky:

	Rok končiaci sa 31. decembra	
	2023	2022
Tržby z predaja vlastných výrobkov – pohonné hmoty a zmesi		
Tržby z predaja tovaru – nafta motorová	527 423	508 945
Tržby z predaja tovaru – benzín bezolovnatý	77 161	136 937
Tržby z predaja tovaru – palivá na čerpacích staniciach (karty)	7 423	833
Tržby z predaja tovaru – ostatný tovar na čerpacích staniciach	8	1
Tržby z predaja tovaru – propán-bután	-	150
Tržby z predaja tovaru – aditíva	118	73
Tržby z predaja tovaru – ostatné	8	18
	<u>612 141</u>	<u>646 957</u>
Tržby z predaja služieb – skladovanie	519	607
Tržby z predaja služieb – prenájom	253	120
Tržby z predaja služieb – preprava	270	531
Tržby z predaja služieb – aditívacia	32	51
Tržby z predaja služieb – služby spojené s vývozom	12	-
Tržby z predaja služieb – služby na čerpacích staniciach (karty)	3	-
Tržby z predaja služieb – ostatné	8	218
	<u>1 097</u>	<u>1 527</u>
Tržby spolu	<u>613 238</u>	<u>648 484</u>

Členenie tržieb podľa geografických segmentov

Všetky tržby za rok 2023 boli realizované na území Slovenskej republiky, okrem časti tržieb z predaja tovaru vo výške 4 936 tis. EUR a časti tržieb za služby vo výške 403 tis. EUR, ktoré boli realizované v okolitých členských krajinách EÚ a časti tržieb z predaja tovaru vo výške 426 971 tis. EUR, ktoré boli realizované v krajinách mimo EÚ.

Všetky tržby za rok 2022 boli realizované na území Slovenskej republiky, okrem časti tržieb z predaja tovaru vo výške 10 693 tis. EUR a časti tržieb za služby vo výške 869 tis. EUR, ktoré boli realizované v okolitých členských krajinách EÚ a časti tržieb z predaja tovaru vo výške 353 531 tis. EUR, ktoré boli realizované v krajinách mimo EÚ.

Tržby týkajúce sa ukončovaných činností: viď poznámku č. 27.

17. Náklady na predaný tovar

	Rok končiaci sa 31. decembra	
	2023	2022
Náklady na predaný tovar	600 314	617 527
Tvorba opravných položiek k tovaru	-	-
Náklady na predaný tovar spolu	<u>600 314</u>	<u>617 527</u>

Poznámky ku konsolidovanej účtovnej závierke zostavenej k 31. decembru 2023 podľa Medzinárodných štandardov pre finančné výkazníctvo (IFRS) platných v Európskej únii

(Všetky údaje sú v tisícoch EUR, pokiaľ nie je uvedené inak)

18. Spotreba materiálu a energie

	Rok končiaci sa 31. decembra	
	2023	2022
Spotreba PHL	53	75
Spotreba režijného materiálu	57	97
Spotreba náhradných dielov	14	15
Spotreba drobného hmotného majetku	16	11
Spotreba energií	194	402
Spotreba materiálu a energie spolu	334	600

19. Služby

	Rok končiaci sa 31. decembra	
	2023	2022
Prepravné náklady	2 949	3 519
Nájomné, skladné a súvisiace služby	751	868
Stráženie a ochrana objektov	372	481
Reklama a propagácia	357	342
Laboratórne analýzy, certifikácia, skúšobníctvo	382	395
Sprostredkovanie	374	599
Ekonomické a právne poradenstvo	618	192
Overenie konsolidovanej účtovnej závierky	9	8
Opravy a udržiavanie	157	166
Odborné a technické poradenstvo	-	2
IT služby, softvér	39	53
Odvoz a likvidácia odpadu	14	10
Telekomunikačné a poštové služby	18	33
Reprezentačné	34	46
Cestovné	11	14
Ostatné služby	271	15
Náklady na služby spolu	6 356	6 743

20. Osobné náklady

	Rok končiaci sa 31. decembra	
	2023	2022
Mzdy a platy	1 634	1 906
Povinné odvody na sociálne zabezpečenie a zdravotné poistenie	573	661
Ostatné sociálne náklady	119	89
Osobné náklady spolu	2 326	2 656

21. Odpisy a amortizácia

	Rok končiaci sa 31. decembra	
	2023	2022
Odpisy dlhodobého hmotného majetku	680	651
Odpisy dlhodobého nehmotného majetku	260	155
Odpisy práv na užívanie majetku	244	174
Odpisy a amortizácia spolu	1 184	980

Poznámky ku konsolidovanej účtovnej závierke zostavenej k 31. decembru 2023 podľa Medzinárodných štandardov pre finančné výkazníctvo (IFRS) platných v Európskej únii

(Všetky údaje sú v tisícoch EUR, pokiaľ nie je uvedené inak)

22. Ostatné prevádzkové výnosy

	Rok končiaci sa 31. decembra	
	2023	2022
Výnosy z postúpených pohľadávok	52 385	150 926
Výnosy z dotácií	12	50
Inventúrne prebytky	161	382
Náhrady škôd	164	50
Zmluvné pokuty a penále	-	1
Tržby z predaja dlhodobého majetku	831	416
Ostatné prevádzkové výnosy	2 686	131
Ostatné prevádzkové výnosy spolu	56 239	151 956

23. Ostatné prevádzkové náklady

	Rok končiaci sa 31. decembra	
	2023	2022
Daň z motorových vozidiel	4	4
Daň z nehnuteľností	21	39
Ostatné dane a poplatky	5	9
Zostatková cena predaného dlhodobého majetku	1 302	414
Odpis postúpených pohľadávok	52 385	150 926
Odpis ostatných pohľadávok	-	-
Tvorba (a zúčtovanie) opravných položiek k pohľadávkam	68	82
Inventúrne manká a škody	4	4
Zmluvné pokuty a penále	3	48
Ostatné pokuty a penále	1	2
Poistné	156	113
Bankové poplatky	48	114
Ostatné prevádzkové náklady	2 760	84
Ostatné prevádzkové náklady spolu	56 757	151 839

24. Finančné výnosy

	Rok končiaci sa 31. decembra	
	2023	2022
Výnosové úroky (z poskytnutých pôžičiek)	250	8
Výnosové úroky (ostatné)	76	-
Finančné výnosy spolu	326	8

25. Finančné náklady

	Rok končiaci sa 31. decembra	
	2023	2022
Náklady na predané cenné papiere a podiely	-	-
Nákladové úroky z bankových úverov a dlhodobých pôžičiek	815	689
Úroky z leasingu (poznámka 7)	21	12
Finančné náklady spolu	836	701

*(Všetky údaje sú v tisícoch EUR, pokiaľ nie je uvedené inak)***26. Daň z príjmov**

Prevod od vykázanej k teoretickej dani z príjmov, ktorá by vznikla aplikovaním štandardných daňových sadzieb:

	Rok končiaci sa 31. decembra	
	2023	2022
Hospodársky výsledok pred zdanením	1 746	26 243
Z toho teoretická daň z príjmov pri sadzbe 21% (2022: 21%)	367	5 511
Príjmy nepodliehajúce zdaneniu a daňovo neuznané náklady	228	43
Vplyv nevykázanej odloženej daňovej pohľadávky	-	-
Ostatné položky	-	-
Celkovo vykázaná daň	595	5 554
Celková daň za vykazované obdobie zahŕňa:		
Splätná daň	535	5 562
Odložená daň (poznámka č. 15)	60	-8
Celkovo vykázaná daň	595	5 554

27. Ukončované činnosti

Skupina v priebehu roka 2022 rozhodla o ukončení činnosti prevádzkovania siete čerpacích staníc, maloobchodného predaja pohonných látok a súvisiaceho predaja tovaru na týchto čerpacích staniciach. V súvislosti s ukončením tejto činnosti bolo rozhodnuté zo strany vedenia Skupiny o odpredaji celej siete čerpacích staníc.

V septembri 2022 došlo k podpisu kúpnych zmlúv o predaji siete čerpacích staníc materskou Spoločnosťou a následne došlo postupne k ich predaju, vysporiadaniu súvisiacich záväzkov a k ukončeniu ich prevádzkovania zo strany dcérskej spoločnosti.

Poznámky ku konsolidovanej účtovnej závierke zostavenej k 31. decembru 2023 podľa Medzinárodných štandardov pre finančné výkazníctvo (IFRS) platných v Európskej únii

(Všetky údaje sú v tisícoch EUR, pokiaľ nie je uvedené inak)

Výkaz ziskov a strát a výkaz peňažných tokov z ukončovaných činností

	Rok končiaci sa 31. decembra	
	2023	2022
Tržby z predaja tovaru	1 302	35 228
Tržby z predaja služieb	12	257
Tržby spolu	1 314	35 485
Náklady na predaný tovar	-1 242	-32 301
Spotreba materiálu a energie	-	-15
Služby	-20	-311
Osobné náklady	-	-1 198
Odpisy a amortizácia	-	-587
Ostatné prevádzkové výnosy a (-) náklady	-2	5 895
Zisk / (-) strata z prevádzkovej činnosti	50	6 968
Finančné výnosy a náklady		
Finančné výnosy	-	-
Finančné náklady	-	-128
Finančné výnosy / náklady – netto	-	-128
Zisk / (-) strata pred zdanením	50	6 840
Daň z príjmov	-17	-1 448
Zisk / (-) strata z ukončovaných činností	33	5 392
Zisk po zdanení z ukončovaných činností prípadajúci na:		
- vlastníkov podielov spoločnosti	33	5 392
- vlastníkov nekontrolujúcich podielov	-	-
Ostatný súhrnný zisk / (-) strata z ukončovaných činností	-	-
Súhrnný zisk / (-) strata z ukončovaných činností spolu	33	5 392
Súhrnný zisk z ukončovaných činností pripadajúci na:		
- vlastníkov podielov spoločnosti	33	5 392
- vlastníkov nekontrolujúcich podielov	-	-

Všetky výnosy z predaja tovaru a služieb týkajúce sa ukončovaných činností boli realizované na území Slovenskej republiky na základe krátkodobých zmlúv so zákazníkmi.

	Rok končiaci sa 31. decembra	
	2023	2022
Čisté peňažné toky z prevádzkovej činnosti	33	2 677
Čisté peňažné toky z investičnej činnosti	-	18 869
Čisté peňažné toky z finančnej činnosti	-	-8 118
Čisté peňažné toky z ukončovaných činností	33	13 428

*(Všetky údaje sú v tisícoch EUR, pokiaľ nie je uvedené inak)***28. Finančné nástroje podľa kategórie ich ocenenia**

Pre účely oceňovania podľa IFRS 9 „Finančné nástroje“ sa finančné aktíva klasifikujú do týchto kategórií: a) finančné aktíva FVTPL; b) dlhové nástroje reálnou hodnotou cez ostatné súhrnné zisky "FVOCI", c) nástroje vlastného imania FVOCI a c) finančné aktíva v AC (AH). Finančné aktíva FVTPL majú dve podkategórie: i) aktíva povinne oceňované FVTPL a ii) aktíva označené tak, ako pri prvotnom ocenení.

29. Zisk na akciu**Základný zisk na akciu**

Základný ukazovateľ zisku na akciu sa vypočíta vydelením čistého zisku pripadajúceho na kmeňových akcionárov váženým aritmetickým priemerom počtu kmeňových akcií počas roka.

	Rok končiaci sa 31. decembra	
	2023	2022
Zisk pripadajúci na akcionárov	1 151	20 688
Vážený aritmetický priemer počtu kmeňových akcií	30	30
Čistý zisk na akciu (v tis. EUR)	38	690

Modifikovaný – zriedený zisk na akciu

Pre stanovenie modifikovaného zisku na akciu sa upraví vážený aritmetický priemer počtu kmeňových akcií tak, aby sa zohľadnili vplyvy konverzie všetkých potenciálnych kmeňových akcií, ktoré majú potenciál znížiť zisk na akciu. Spoločnosť nemala žiadne potenciálne kmeňové akcie k 31. decembru 2023 a 2022 a modifikovaný zisk na akciu sa rovná základnému zisku na akciu.

30. Podmienené záväzky**Zásoby tretích strán**

V sklade minerálnych olejov v Trebišove sú na základe zmlúv uložené zásoby ukladateľov, ktorých množstvo sa v rámci mesačnej inventarizácie overuje fyzicky pod colným dohľadom.

Bankové záruky

Na základe rámcovej zmluvy o vystavovaní bankových záruk bol dcérskej spoločnosti poskytnutý zo strany financujúcej banky rámec pre čerpanie záruk.

Poznámky ku konsolidovanej účtovnej závierke zostavenej k 31. decembru 2023 podľa Medzinárodných štandardov pre finančné výkazníctvo (IFRS) platných v Európskej únii

(Všetky údaje sú v tisícoch EUR, pokiaľ nie je uvedené inak)

31. Transakcie a zostatky so spriaznenými stranami

Počas účtovných období vykázaných v tejto účtovnej závierke, Skupina uskutočňovala transakcie so spriaznenými stranami. Jednalo sa predovšetkým o akcionárov Skupiny a o spoločnosti pod spoločnou kontrolou akcionárov Skupiny.

(i) Výnosy a náklady z transakcií so spriaznenými stranami:

	Rok končiaci sa 31. decembra	
	2023	2022
Predaj		
- dlhodobý majetok	829	-
- zásoby	225	338
- služby a licenčné poplatky	3	9
- úroky	250	8
- ostatné výnosy	-	-
Spolu	1 307	355

	Rok končiaci sa 31. decembra	
	2023	2022
Nákup		
- dlhodobý nehmotný majetok	-	1 200
- zásoby	-	245
- služby a licenčné poplatky	1 123	1 086
- úroky	-	240
- ostatné náklady	-	-
Spolu	1 123	2 771

(ii) Pohľadávky a záväzky so spriaznenými stranami:

	Stav k 31. decembru 2023	Stav k 31. decembru 2022
Pohľadávky		
Krátkodobé pôžičky	5 258	5 008
Pohľadávky z obchodného styku	9	107
Spolu	5 267	5 115

	Stav k 31. decembru 2023	Stav k 31. decembru 2022
Záväzky		
Dlhodobé pôžičky	-	-
Záväzky z obchodného styku	103	82
Spolu	103	82

Záväzky a pohľadávky so spriaznenými stranami sú denominované v EUR. Ceny používané v transakciách so spriaznenými stranami sú stanovené na základe aktuálne zadaných objednávok a platných zmlúv.

(Všetky údaje sú v tisícoch EUR, pokiaľ nie je uvedené inak)

(iii) Členovia orgánov Spoločnosti alebo jej materskej spoločnosti


Na základe rozhodnutia jediného akcionára zo dňa 1. marca 2023 bola schválená výplata tantiémy členovi štatutárneho orgánu dcérskej spoločnosti PETROLTRANS, a.s.. V roku 2022 neprijali členovia štatutárneho a dozorného orgánu Spoločnosti od Skupiny žiadne peňažné alebo nepeňažné príjmy vyplývajúce z vykonávania ich funkcie, ani záruky a iné zabezpečenia, pôžičky alebo podobné plnenia.

32. Skutočnosti, ktoré nastali po dni, ku ktorému sa zostavuje účtovná závierka, do dňa jej zostavenia


Podiely na zisku

Na mimoriadnom valnom zhromaždení Spoločnosti, ktoré sa konalo 26. marca 2024, bola z čistého zisku za rok 2023 schválená výplata podielov na zisku Spoločnosti vo výške 1 800 tis. EUR. Do dátumu, kedy bola táto konsolidovaná účtovná závierka schválená predstavenstvom na zverejnenie, boli tieto podiely na zisku vyplatené.

Konsolidovaná účtovná závierka k 31. decembru 2023 bola schválená predstavenstvom Spoločnosti na zverejnenie dňa 28. augusta 2024.



.....
Jozef Fabo
Predseda predstavenstva



.....
Ing. Zdenko Hilčík
Podpredseda predstavenstva