

# **Roľnícke družstvo Trhovište**

## **V Ý R O Č N Á   S P R Á V A**

**za rok 2023**

Adresa : **Roľnícke družstvo Trhovište, 072 04 Trhovište**

IČO : **31 689 639**

Telefón: **056/6495211, 6495234-fax**

## O B S A H

### PREHLAD FINANČNÝCH ÚDAJOV ZA ROKY 2021 - 2023

#### SPRÁVA PREDSEDU O PODNIKATEĽSKEJ ČINNOSTI V ROKU 2023:

- a) Informácie o vývoji účtovnej jednotky, o stave v ktorom sa nachádza a o významných rizikách a neistotách, ktorým je účtovná jednotka vystavená.
- b) Informácie o udalostiach osobitného významu, ktoré nastali po skončení účtovného obdobia, za ktoré sa vyhotovuje výročná správa.
- c) Informácie o predpokladanom budúcom vývoji činnosti účtovnej jednotky.
- d) Informácia o nákladoch na činnosť v oblasti výskumu a vývoja.
- e) Informácia o nadobúdaní vlastných obchodných podielov.
- f) Návrh na schválenie účtovnej závierky a na rozdelenie zisku alebo vyrovnanie straty.
- g) Informácie o údajoch požadovaných podľa osobitných predpisov.
- h) Informácie o tom, či účtovná jednotka má organizačnú zložku v zahraničí

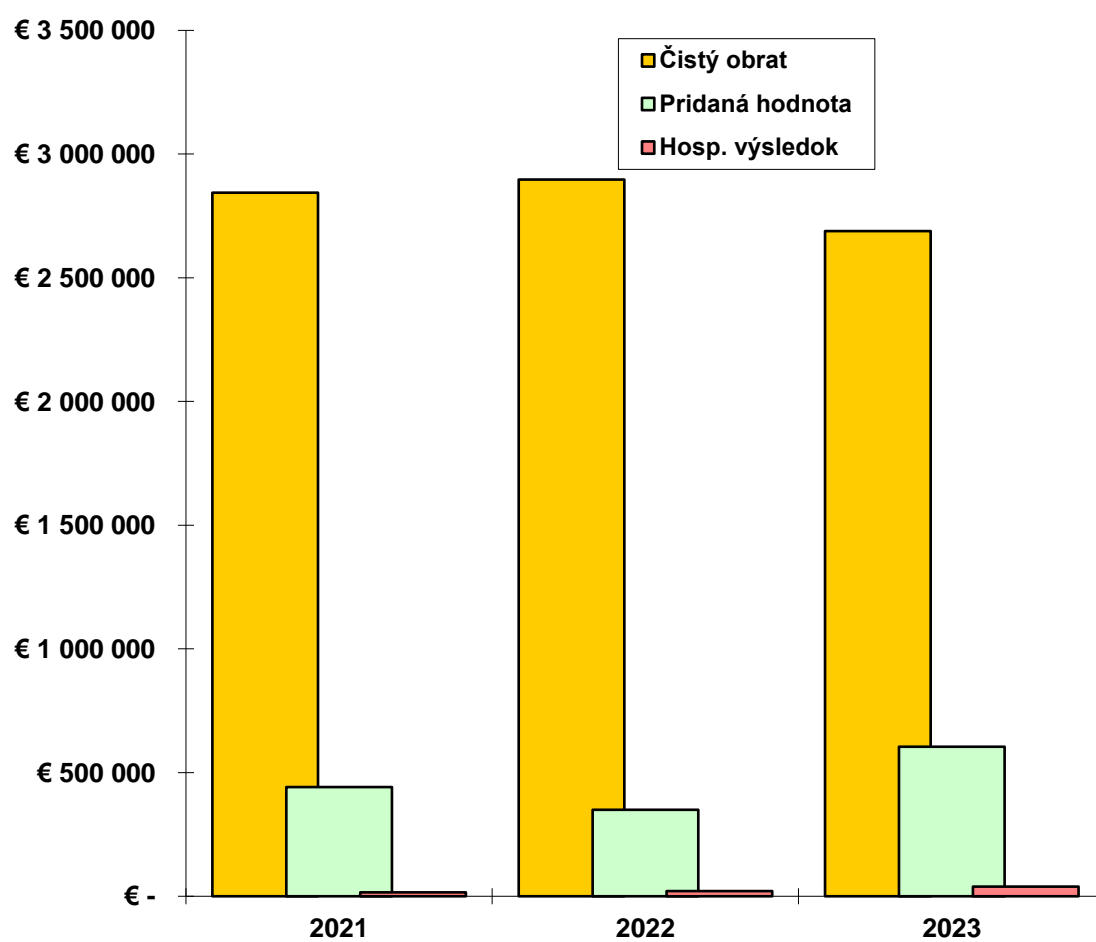
#### ÚČTOVNÁ ZÁVIERKA ZA ROK 2023

- Bilancia (súvaha)
- Výkaz ziskov a strát

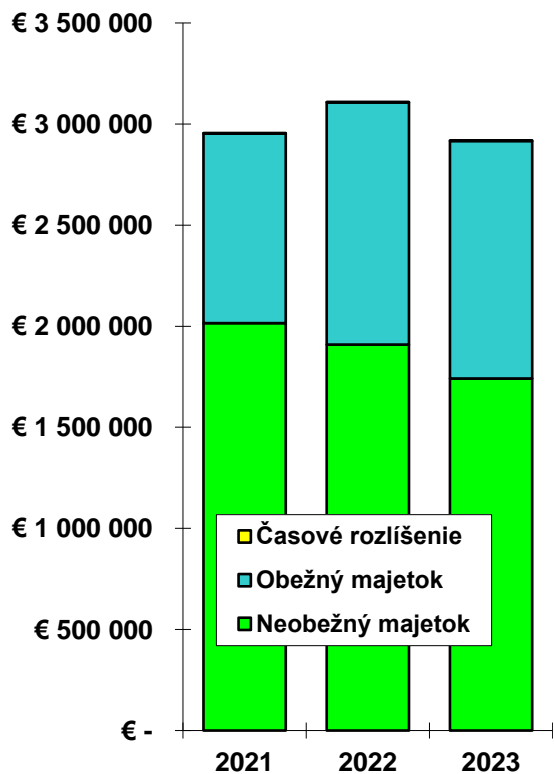
## PREHLAD FINANČNÝCH ÚDAJOV ZA ROK 2021-2023

---

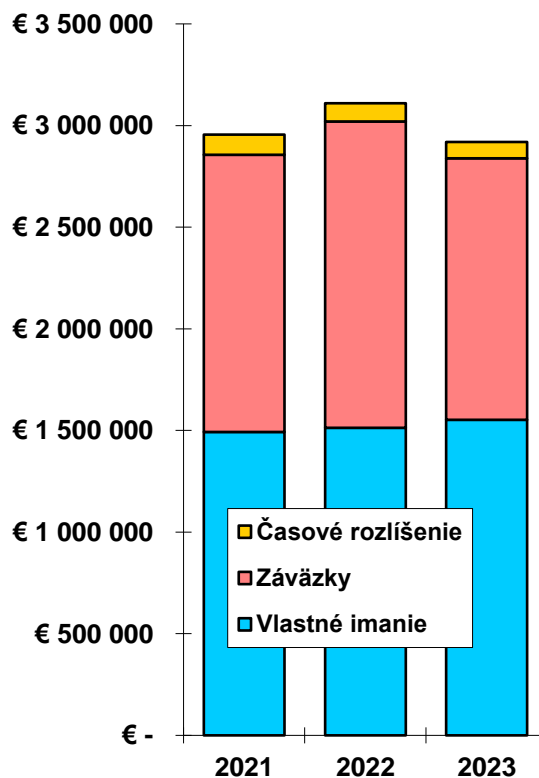
### TRŽBY, PRIDANÁ HODNOTA, HOSP. VÝSLEDOK 2021-2023



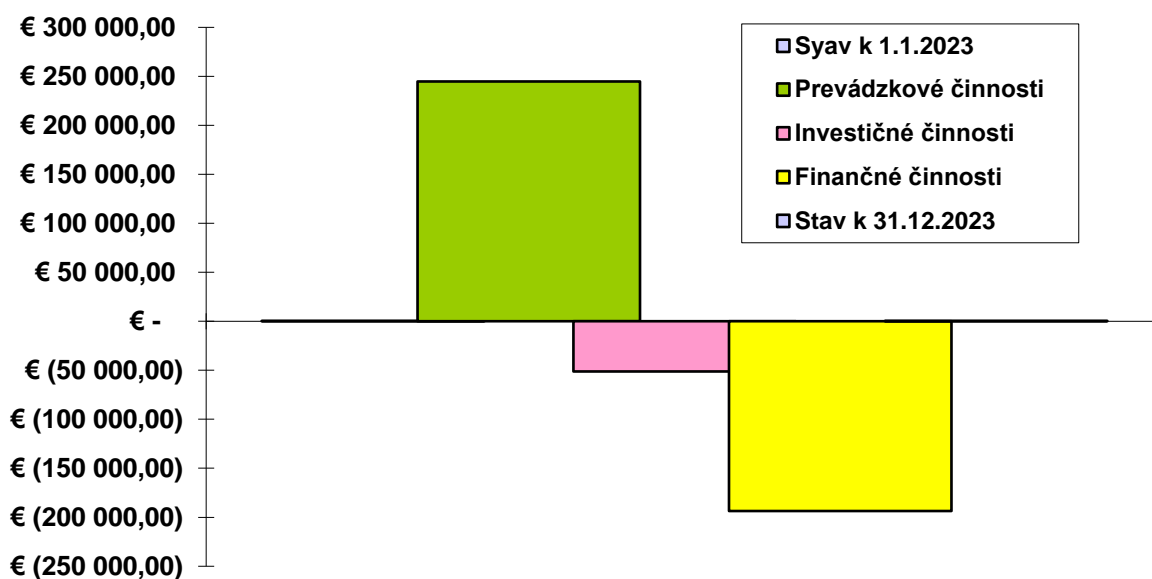
### A K T Í V A 2021 – 2023



### P A S Í V A 2021 - 2023



### PREHĽAD PEŇAŽNÝCH TOKOV 2023



**SPRÁVA PREDSEDU O PODNIKATEĽSKEJ ČINNOSTI  
V ROKU 2023**

---

**a) Informácie o vývoji účtovnej jednotky, o stave v ktorom sa nachádza a o významných rizikách a neistotách, ktorým je účtovná jednotka vystavená.**

V roku 2023 družstvo hospodáril na pôde o výmere 1613,25 ha .

**Produkcia RV podľa plodín:**

<b>Plodina</b>	<b>výmera v ha</b>	<b>úroda v t</b>	<b>t/ha</b>
Pšenica oz.	608,38	4 660,00	7,66
Raž oz.	96,14	334,19	3,47
Ľan	52,22	0	0
Kukurica	145,92	1 587,20	10,88
Hrach oz.	24,57	3,40	0,14
Slnečnica	258,01	756,30	2,93
Kuk. siláž	60,74	2 718,00	44,75
Cirok zrnový	28,77	132,00	4,59
Lucerna	172,74	7 819,30	45,26
TOP	70,03	2 663,70	38,04
TTP – lúky-seno	21,24	369,60	17,40
TTP -pasienky v zel.	48,73	792,60	16,26
Neproduktívna plocha	59,26		
Biopásy	18,72		

**Čerpanie rozhodujúcich nákladov na RV: 1 2 87 586,- EUR**

• spotreba nakúpených osív	105 872,-
• spotreba nakúpených hnojív	399 392,-
• spotreba CHOL	122 877,-
• služby	29 837,-
• spotreba ost. mat.	6 574,-
• opravy a udržiavanie	1 520,-
• osobné náklady	52 906,-
• zdravot. a soc. Poistenie	17 544,-
• odpisy	4 627,-
• vnútropod. nakl.	535 154,-
• ostatné nákl.	11 283,-

**Tržby za výrobky RV: 1 328 230,- EUR**

Pšenica	791 872,- z toho úroda r. 2022 činí 92 502,- EUR
Kukurica	191 708,- z toho úroda r. 2022 činí 9 674,- EUR
Raž	40 626,-
Sója	4 695,- t.j. úroda r. 2022
Slnečnica	287 788,-
Cirok zrnový	3 233,-
Ľan	8 308,-

### Ekonomika pestovania jednotlivých plodín v r. 2023

	<b>HV</b>
▪ pšenica oz.	81 575,-
▪ kukurica zrno	10 325,-
▪ raž	30 600,-
▪ slnečnica	56 530,-
▪ sója	3 774,-
▪ hrach	-6 262,-
▪ ľan	1 412,-
▪ kukurica siláž	67 570,-
▪ oz.miešanka	-4 932,-
▪ raž na senáž	- 7 090,-
▪ lucerna	36 460,-
▪ TOP	23 868,-
▪ TTP- lúky	726,-
▪ - pasienky	6 784,-
▪ Réžia	8,-
▪ Neproduktívna plocha	- 3 988,-
▪ Biopásky	- 1 260,-
▪ Medziplodiny	- 20 868,-
▪ Cirok zrnový	- 16 581,-
▪ Miešanka	- 491,-

**Spolu zisk RV 258 161,- EUR**

### **Živočišna výroba**

#### **Stavy hospodárskych zvierat k 31.12.2023**

<u>Kategória</u>	<u>Farma</u>	<u>ks</u>
Hovädzi dobytok	Trhovište	387
z toho dojnice	Trhovište	208
HD –	Bánovce n/Ond.	97
Z toho dojčiacie kravy		57
Spolu	x	484

#### **Tržby a RC živočišnej výroby**

<u>Ukazovateľ</u>	<u>M.j.</u>	<u>Množ.</u>	<u>EUR</u>	<u>Rc/1,kg</u>
<b>Farma Trhovište:</b>				
Mlieko	tis.litr.	1501	731 517,-	0,487
Teľatá do 3 mes.	ks/t	95/6,495	31 154,-	4,80
MHD – Jalovice	ks/t	34/10,22	29 439,-	2,88
Sliepky			250,-	
Ovce			132,-	
Spolu		x	792 492,-	x
Dojnice	ks/t	48/29	42 822,-	1,45
Spolu farma Trhovište			<b>835 314,-</b>	

**Farma Bánovce n/Ond.:**

Dojčiacie kravy	ks/t	3/1,80	1 634,-	0,90
Býky do 1 r.	ks/t	10/2,17	9 186,-	4,30
Jalovice do 1 r.	ks/t	8/2,32	7 012,-	3,02
Teľatá do 3 mes.	ks/t	2/0,093	455,-	4,89
Spolu		x	<b>16 653,-</b>	x
Dojčiacie kravy	ks/t	9//5,40	8 562,-	1,59
Spolu farma Bánovce			<b>25 215,-</b>	

**Čerpanie rozhodujúcich nákladov v ŽV:**

• spotreba nak. Krmív	28 698,-
• spotreba liekov a dez. pr.	10 119,-
• spotreba ostat. mat.	10 697,-
• opravy a údržovanie	48 209,-
• spotreba PHM	16 895,-
• spotreba staveb.mater.	4 503,-
• cestovné	10 244,-
• osobné náklady	131 676,-
• zdravotné a soc.poist.	45 379,-
• odpisy	84 097,-
• ostatné služby	32 916,-
• z toho: plemenárske výkony	27 171,-
• veterinárne úkony	3 689,-
• VPN	383 306,-
• iné prev. a finanč. nakl.	613,-
• zostatk.cena pred. Inv. Majetku	15 822,-

**Spolu prevádzkové náklady 823 155,- EUR.**

**Ekonomika ŽV:**

	v EUR	
	<u>Farma Trhovište</u>	<u>Farma Bánovce</u>
▪ dojnice	201 188,-	x
▪ teľatá do 3 mes.	- 69 012,-	14 306,-
▪ MHD ja.	24 325,-	367,-
▪ MHD b.	x	6 370,-
▪ Plem. Býci	x	-1 873,-
▪ VTJ	-928,-	- 338,-
▪ Dojčiacie kravy	x	- 27 229,-
▪ Ovce	- 1 422,-	-130,-
▪ Nosnice	-1 922,-	0
▪ Réžia	17,-	0
<b>Výsledok hosp.</b>	<b>152 246,-</b>	<b>- 8 527,-</b>

**Spolu výsledok ŽV: 143 719,- EUR**

## Mechanizácia

Hospodársky výsledok úseku mechanizácie je už tradične strata , na ktorej sa podieľajú:

	v EUR
▪ nákladná doprava	-66,-
▪ traktory	- 402 180,-
▪ kombajny	- 35 306,-
▪ samochodné stroje	9 270,-
▪ ťažká mechanizácia	- 3 704,-
▪ dielne	-10 175,-
▪ práce pre iných	22 341,-
▪ réžia	-11,-
▪	

Strata spolu činí – **419 831,- EUR** .

## Stredisko pomocnej výroby

Zahŕňa výrobu krmných zmesí, výrobu konzervovaných krmív, a rok ukončili s týmito výsledkami:

865- silážovanie	25 310,-
866-senážovanie	- 11 432,-
867-výroba sena	- 26 675,-
874-výroba KZ	- 180 573,-
884-sušička	- 24 988,-
885-ost.sprac.výr-suš.	- 23 784,-
886-nová sušička r. 21	- 90 780,-

**Spolu strata -332 922,- EUR.**

## Stredisko Vedenie:

Hospodársky výsledok strediska vedenie za r. 2023 je zisk vo výške **390 493,- EUR**.

Prehľad o dotáciach	r.2021	r. 2022	r. 2023
Jednotná platba na plochu SAPS	185 998,-	180 630,-	169 492,-
Platba na poľn.postupy prosp.pre klímu	108 830,-	105 812,-	x
Doplnková vnútroštátna platba na plochu	0	0	0
Program rozvoja vidieka /2014-2020/-			
--Platba pre oblasti s prír. Obmedz.	42 949,-	42 836,-	46 343,-
--Dobré život.podmienky dojnice	20 410,-	27 458,-	28 418,-
Platba na dojčiacie kravy	2 855,-	2 615,-	1 953,-
Platba na dojnice	51 083,-	54 823,-	54 598,-
Platba na chov oviec	610,-	867,-	1 146,-
Uhrada finančnej disciplíny	7 988,-	6 013,-	6 000,-
Redistributívna platba	1 334,-	1 178,-	10 306,-
Vybrané druhy bielkovinových plodín	18 573,-	17 369,-	15 778,-
Zelená nafta	26 934,-	33 657,-	31 537,-
Poistné	6 513,-	9 127,-	5 192,-
Projekt Baross	0	0	
Sucho 2022	0	49 799,-	x
Celofarmová eko-schéma	x	x	103 250,-
Mimoriadna podpora v dôsledku agresia Ruska	x	x	19 131,-
Spolu podpory neinvestič. charakteru	<b>474 077,-</b>	<b>532 184,-</b>	<b>493 144,-</b>

**V r. 2023 sme zakúpili stroje: Obst.cena**

1. Garážová brána	3 507,- EUR
2. OPTISUN – adaptér na slneč.	21 330,-
3. Čistička Scalper Oscia	2 390,-
4. Tablet Geotab	1 700,-
5. Traktor Farmtrac	15 605,-
6. Traktor Class Arion 440	71 900,-

**Spolu 116 432,- EUR**

**Nakúpené pozemky v hodnote 12 809,- EUR**

**Celkový hospodársky výsledok za rok 2023 je zisk 39 619,- EUR**

**Ľudské zdroje**

V roku 2023 pracovalo v priemere na našom RD 35 zamestnancov, ktorým bolo vyplatené **495 380,- EUR**.

**VÝKAZ ZISKOV A STRÁT**

Ukazovatele efektívnosti hospodárenia:

**k 31.12.2023**

**k 31.12.2022**

**a) Rentabilita celkového kapitálu**

$$\frac{\text{Použitelný zisk+úroky}}{\text{Celkový kapitál k 1.1.}} = \frac{39\,619}{2\,918\,662} \times 100 = \begin{matrix} 1,35 \% & 1,37 \% \end{matrix}$$

**b) Rentabilita vlastného kapitálu:**

$$\frac{\text{Použitelný zisk}}{\text{Vlastný kapitál k 1.1.}} = \frac{39\,619}{1\,551\,984} \times 100 = \begin{matrix} 2,55 \% & 1,37 \% \end{matrix}$$

**c) Nákladová rentabilita**

$$\frac{\text{Hosp.výsledok}}{\text{Celkové náklady}} = \frac{39\,619}{2\,919\,874} \times 100 = \begin{matrix} 1,35 \% & 0,67 \% \end{matrix}$$

**d) Nákladovosť**

$$\frac{\text{Náklady celkom}}{\text{Výnosy celkom}} = \frac{2\,919\,874}{2\,972\,272} \times 100 = \begin{matrix} 98,24 \% & 99,33 \% \end{matrix}$$

## BILANCIA (SÚVAHA)

Analýza štruktúry majetku (aktív), popis obchodného majetku, stálych aktív, obežného majetku, ostatných aktív, %-tuálne zloženie, medziročný pohyb. Analýza zdrojov (pasív), vlastného imania, cudzích zdrojov, ostatných pasív.

### ŠTRUKTÚRA MAJETKU A ZDROJOV

Ukazovateľ (v eurách)	Stav k 31.12.2022	%	Stav k 31.12.2023	%	Rozdiel 2023 – 2022
Neob majetok	1 909 374	61,4	1 740 807	59,6	-168 567
Obež majetok	1 198 471	38,5	1 175 281	40,3	-23 190
<i>zásoby</i>	690 228	22,2	741 953	25,4	
<i>pohľadávky</i>	507 983	16,3	433 233	14,9	
<i>fin. majetok</i>	260	0,0	95	0,0	
Čas. rozlíšenie	1 890	0,1	2 574	0,1	684
<b>Aktíva celkom</b>	<b>3 109 735</b>	<b>100</b>	<b>2 918 662</b>	<b>100</b>	<b>-191 073</b>
Vlastné imanie	1 512 365	48,6	1 551 984	53,2	39 619
Závazky	1 508 228	48,5	1 287 441	44,1	-220 787
<i>bankové úvery</i>	587 218	18,9	574 862	19,7	-12 356
Čas. rozlíšenie	89 142	2,9	79 237	2,7	-9 905
<b>Pasíva celkom</b>	<b>3 109 735</b>	<b>100</b>	<b>2 918 662</b>	<b>100</b>	<b>-191 073</b>

2023

2022

#### Miera krytia investičného majetku vlastným kapitálom:

$$\frac{\text{Vlastný kapitál}}{\text{Stále aktíva}} = \frac{1\,551\,984}{1\,740\,807} \times 100 = 89,2\% \quad 79,2\%$$

#### Finančná stabilita (koeficient samofinancovania):

$$\frac{\text{Vlastný kapitál}}{\text{Celkové aktíva}} = \frac{1\,551\,984}{2\,916\,088} \times 100 = 53,2\% \quad 48,6\%$$

#### Celková zadlženosť (veriteľské riziko):

$$\frac{\text{Cudzí kapitál}}{\text{Celkové aktíva}} = \frac{1\,287\,441}{2\,916\,088} \times 100 = 44,15\% \quad 48,5\%$$

$$\text{Z toho úverová zadlženosť:} \quad 19,7\% \quad 18,9\%$$

### Okamžitá likvidita

$$\frac{\text{Finančný majetok} \quad 95}{\text{Krátkodobé záv.vč.úverov} \quad 1\,007\,144} = \frac{95}{1\,007\,144} = 0,001$$

Optimálny stav je v rozpätí: 0,2 - 0,5

### Bežná likvidita

$$\frac{\text{Obežný majetok - zásoby} \quad 433\,328}{\text{Krátkodobé záväzky + úvery} \quad 1\,007\,144} = \frac{433\,328}{1\,007\,144} = 0,430$$

Optimálny stav je v rozpätí: 1,0 - 1,5

### Celková likvidita

$$\frac{\text{Obežný majetok} \quad 1\,175\,281}{\text{Krátkodobé záv.vč.úverov} \quad 1\,007\,144} = \frac{1\,175\,281}{1\,007\,144} = 1,167$$

Optimálny stav je v rozpätí: 2,0 - 2,5

### Pracovný kapitál: (obežný majetok - krátkodobé záväzky)

$$1\,175\,281 - 1\,007\,144 = 168\,137 \text{ €}$$

#### **b) Informácie o udalostiach osobitného významu, ktoré nastali po skončení účtovného obdobia, za ktoré sa vyhotovuje výročná správa.**

Po skončení účtovného obdobia nenastali žiadne udalosti osobitného významu.

#### **c) Informácie o predpokladanom budúcom vývoji činnosti účtovnej jednotky.**

Účtovná jednotka neplánuje zmeniť svoju činnosť v blízkej budúcnosti. Výsledky jej činnosti však sú stále ovplyvnené jednak vývojom počasia, ako aj zmenami legislatívy týkajúcej sa priamo poľnohospodárstva.

#### **d) Informácia o nákladoch na činnosť v oblasti výskumu a vývoja.**

Družstvo v roku 2023 nečerpalo žiadne náklady na vývoj a výskum.

#### **e) Informácia o nadobúdaní vlastných obchodných podielov.**

Družstvo v roku 2023 nerealizovalo nadobúdanie vlastných obchodných podielov.

#### **f) Návrh na schválenie účtovnej závierky za rok 2023 a na rozdelenie zisku alebo vyrovnanie straty.**

Predseda družstva v zmysle vlastných stanov po preskúmaní ročnej účtovnej závierky a výročnej správy za rok 2023 a správy audítora, predklada na schválenie návrh:

1. Schváliť účtovnú závierku a výročnú správu za rok 2023.
2. Hospodársky výsledok zisk 39 618,95 € zúčtovať nasledovne:

v prospech účtu 428- nerozdelený zisk minulých rokov

**g) Informácie o údajoch požadovaných podľa osobitných predpisov.**

Pre družstvo bezpredmetné.

**h) Informácie o tom, či účtovná jednotka má organizačnú zložku v zahraničí.**

Družstvo nemá organizačnú zložku v zahraničí.

**Výročnú správu vypracovala:**

**Ing. Janka Fazekasová**  
predsedníčka

**Roľnícke družstvo Trhovište**  
**BILANCIA K 31.12.2023, 2022, 2021**

	<b>31.12.2023</b>	<b>31.12.2022</b>	<b>31.12.2021</b>
<b>Majetok (v eurách)</b>			
<b>Neobežný majetok</b>	<b>1 740 807</b>	<b>1 909 374</b>	<b>2 015 600</b>
Dlhodobý nehmotný majetok	-	-	-
Dlhodobý hmotný majetok	1 739 651	1 908 218	2 014 444
- Pozemky	792 130	779 321	705 577
- Stavby	220 052	245 868	278 113
- Samostatné hnutelné veci	564 684	697 105	829 842
- Základné stádo	110 226	123 949	137 025
- Obstarávaný dlhod. hm.majetok	52 559	61 975	63 887
Dlhodobý finančný majetok	1 156	1 156	1 156
<b>Obežný majetok</b>	<b>1 175 281</b>	<b>1 198 471</b>	<b>938 657</b>
Zásoby	741 953	690 228	602 226
- Materiál	194 263	256 430	177 226
- Nedokončená výroba	156 141	214 644	142 311
- Výrobky	259 063	132 476	195 643
- Zvieratá	132 486	86 678	87 046
Odložená daňová pohľadávka	5 855	5 302	1 928
Krátkodobé pohľadávky	427 378	502 681	291 643
- Pohľadávky z obchodného styku	159 602	107 062	262 071
- Daňové pohľadávky a dotácie	268 008	395 694	29 529
- Iné pohľadávky	-232	-75	43
Finančné účty	95	260	42 860
- Peniaze	95	260	7 115
- Účty v bankách	-	-	35 745
<b>Časové rozlíšenie</b>	<b>2 574</b>	<b>1 890</b>	<b>1 753</b>
- Náklady budúcich období krátkodobé	2 574	1 890	1 753
- Príjmy budúcich období	-	-	-
<b>MAJETOK CELKOM</b>	<b>2 918 662</b>	<b>3 109 735</b>	<b>2 956 010</b>

**Roľnícke družstvo Trhovište**  
**BILANCIA K 31.12.2023, 2022, 2021**

	<u>31.12.2023</u>	<u>31.12.2022</u>	<u>31.12.2021</u>
<b><u>Vlastné imanie a záväzky</u></b> <b><u>(v eurách)</u></b>			
<b>Vlastné imanie</b>	<b>1 551 984</b>	<b>1 512 365</b>	<b>1 491 854</b>
Základné imanie	74 700	74 700	74 700
Ostatné kapitálové fondy	649 763	649 763	649 763
Zákonné rezervné fondy	35 139	35 139	35 139
Ostatné fondy	476 708	476 708	476 708
Výsledok hosp.min.rokov	276 055	255 544	240 081
Výsledok hosp.za účtovné obdobie	39 619	20 511	15 463
<b>Záväzky</b>	<b>1 287 441</b>	<b>1 508 228</b>	<b>1 364 679</b>
Dlhodobé záväzky	203 676	300 137	375 103
- <i>Ostatné dlhodobé záväzky</i>	167 197	269 205	345 930
- <i>Záväzky zo soc.fondu</i>	30 967	28 661	27 515
- <i>Odložený daňový záväzok</i>	5 512	2 271	1 658
Dlhodobé bankové úvery	76 621	116 617	156 613
Krátkodobé záväzky	483 351	602 623	702 669
- <i>Záväzky z obchodného styku</i>	252 401	377 779	471 528
- <i>Záväzky voči spoločníkom</i>	2 000	2 000	5 000
- <i>Záväzky voči zamestnancom</i>	28 132	19 904	22 907
- <i>Záväzky zo soc. poistenia</i>	20 911	12 527	15 044
- <i>Daňové záväzky</i>	5 549	15 124	8 291
- <i>Iné záväzky</i>	174 358	175 289	179 899
Krátkodobé rezervy	25 552	18 250	22 449
Bežné bankové úvery	498 241	470 601	107 845
Krátkodobé finančné výpomoci	-	-	-
<b>Časové rozlíšenie</b>	<b>79 237</b>	<b>89 142</b>	<b>99 477</b>
- <i>Výnosy budúcich období dohodové</i>	69 332	79 237	89 142
- <i>Výnosy budúcich období krátkod.</i>	9 905	9 905	10 335
<b>VL.IMANIE A ZÁV. CELKOM</b>	<b>2 918 662</b>	<b>3 109 735</b>	<b>2 956 010</b>

**Roľnícke družstvo Trhovište**  
**VÝKAZ ZISKOV A STRÁT za rok 2023, 2022, 2021**

v eurách	<u>31.12.2023</u>	<u>31.12.2022</u>	<u>31.12.2021</u>
<b>Výnosy z hosp. činn. spolu</b>	<b>2 972 272</b>	<b>3 058 666</b>	<b>2 733 115</b>
Tržby z predaja tovaru	-	12 984	23 474
Tržby za predaj vlastných výrobkov	2 137 374	2 260 568	2 270 213
Tržby z predaja služieb	29 367	18 798	43 923
Zmena stavu vnútro podnikových zásob	113 892	4 648	- 304 508
Aktivácia	93 116	82 650	118 366
Tržby z predaja dlh.majetku a mat.	76 233	74 409	75 200
Ostatné výnosy z hosp. činnosti	522 290	604 609	506 447
<b>Náklady na hosp. činnosť spolu</b>	<b>2 891 077</b>	<b>3 007 220</b>	<b>2 688 678</b>
Náklady na obst. tovaru	-	11 686	21 686
Spotreba materiálu a energie	1 393 330	1 524 897	1 200 167
Služby	376 406	493 350	488 567
Osobné náklady	700 724	496 264	518 589
- Mzdové náklady	495 380	343 983	360 898
- Náklady na sociálne poistenie	170 473	118 343	126 353
- Sociálne náklady	34 871	33 938	31 338
Dane a poplatky	25 642	22 621	20 231
Odpisy dlhodobého majetku	335 914	366 396	364 354
Zost.cena pred.dlh.majetku a mat.	32 686	46 241	46 796
Tvorba a zúčt.opr.položiek k pohľ.	-	-	-
Ostatné prevádzkové náklady	26 375	45 765	28 288
<b>Výsledok hosp.z hosp.činnosti</b>	<b>81 195</b>	<b>51 446</b>	<b>44 437</b>
<b>Pridaná hodnota</b>	<b>604 013</b>	<b>349 715</b>	<b>441 048</b>
<b>Výnosy z finanč. činn. spolu</b>	<b>-</b>	<b>-</b>	<b>-</b>
Výnosové úroky	-	-	-
<b>Náklady na fin. činn. spolu</b>	<b>28 797</b>	<b>24 042</b>	<b>23 023</b>
Nákladové úroky	24 331	20 128	15 098
Kurzové straty	2	-	235
Ostatné náklady z finanč.činnosti	4 464	3 914	7 690
<b>Výsledok hosp.z finanč.činnosti</b>	<b>-28 797</b>	<b>-24 042</b>	<b>- 23 023</b>
<b>Výsled. hosp. pred zdanením</b>	<b>52 398</b>	<b>27 404</b>	<b>21 414</b>
Daň z príjmov – splatná	10 091	9 654	5 270
-odložená	2 688	-2 761	681
<b>Výsledok hosp.za účt. obdobie</b>	<b>39 619</b>	<b>20 511</b>	<b>15 463</b>