

**Slovnaft**



**Slovnaft**

MEMBER OF MOL GROUP



# VÝROČNÁ SPRÁVA 2023

<b>KTO SME</b>	<b>4</b>
<b>PRÍHOVOR PREDSEDU PREDSTAVENSTVA A GENERÁLNEHO RIADITEĽA</b>	<b>6</b>
<b>RAFINÉRSKY A PETROCHEMICKÝ PRIEMYSEL</b>	<b>8</b>
<b>VÝROBA</b>	<b>10</b>
RAFINÉRSKA ČINNOSŤ	10
PETROCHÉMIA	10
ENERGIE A VÝROBA TEPLA	11
VÝHLAD	11
<b>PREDAJ</b>	<b>13</b>
VEĽKOOBCHOD	13
PETROCHÉMIA	13
VÝHLAD	13
<b>MALOOBCHOD</b>	<b>15</b>
AKTIVITY MALOOBCHODU	15
MODERNIZÁCIA SIETE ČERPACÍCH STANÍC	15
ZÁKAZNÍCKA SKÚSENOSŤ	16
VÝHLAD	17
<b>VÝSKUM A VÝVOJ</b>	<b>18</b>
<b>FINANČNÁ VÝKONNOSŤ A KLÚČOVÉ FINANČNÉ A PREVÁDZKOVÉ VÝSLEDKY</b>	<b>21</b>
VÝKAZ KOMPLEXNÉHO VÝSLEDKU	21
VÝKAZ FINANČNEJ POZÍCIE	21
INVESTIČNÉ AKTIVITY	21
<b>BEZPEČNOSŤ A OCHRANA ZDRAVIA PRI PRÁCI, POŽIARNA A PROCESNÁ BEZPEČNOSŤ, OCHRANA ŽIVOTNÉHO PROSTREDIA</b>	<b>23</b>
ENVIRONMENTÁLNA OBLASŤ	23
Ochrana ovzdušia	23
Ochrana vôd	24
Ochrana pôdy a podzemných vôd	24
Nakladanie s odpadmi	24
SOCIÁLNA OBLASŤ	25
Bezpečnosť a ochrana zdravia pri práci	25
Riadenie dodávateľov	25
REACH	25
PROCESNÁ A POŽIARNA BEZPEČNOSŤ	25
<b>TRVALO UDRŽATEĽNÝ ROZVOJ</b>	<b>26</b>

<b>RIADENIE ĽUDSKÝCH ZDROJOV</b>	<b>28</b>
ODMEŇOVANIE A SOCIÁLNE VZŤAHY	28
ROZVOJ A VZDELÁVANIE ĽZ	28
POLITIKA ROZMANITOSTI	29
PODPORA ETICKÝCH PRINCÍPOV	29
<b>SPOLOČENSKÁ ZODPOVEDNOSŤ A VEREJNOPROSPEŠNÉ AKTIVITY</b>	<b>31</b>
PODPORA MLADÝCH ĽUDÍ A KULTÚRY	31
ENVIRONMENTÁLNY PRÍNOS	31
PODPORA VZDELÁVANIA	32
KOMUNITNÝ ŽIVOT	33
ŠPORT	33
DOBROVOĽNÍCTVO	34
<b>SPRÁVA A RIADENIE SPOLOČNOSTI</b>	<b>37</b>
SYSTÉM RIADENIA SPOLOČNOSTI	37
PRINCÍPY PRÁCE ORGÁNOV SPOLOČNOSTI A VZŤAHY K AKCIONÁROM	38
Valné zhromaždenie	38
Predstavenstvo	38
Dozorná rada	38
ZVEREJŇOVANIE INFORMÁCIÍ A TRANSPARENTNOSŤ	38
ORGÁNY SPOLOČNOSTI	39
<b>SPRÁVA O ČINNOSTI DOZORNEJ RADY SPOLOČNOSTI SLOVNAFT, A.S., V ÚČTOVNOM ROKU 2023</b>	<b>40</b>
<b>DODATOK SPRÁVY NEZÁVISLÉHO AUDÍTORA</b>	<b>41</b>
<b>KONTAKTNÉ ÚDAJE</b>	<b>42</b>
<b>INDIVIDUÁLNA ÚČTOVNÁ ZÁVIERKA</b>	<b>43</b>

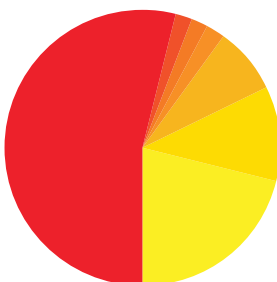
SLOVNAFT, a.s., patrí medzi kľúčové energetické spoločnosti na Slovensku. Je lídrom na domácom trhu s motorovými palivami a jedným z najvýznamnejších exportérov. Slovnaft sa hlási k princípom ESG (Environment, Social, and Governance), trvalo udržateľného rozvoja, podporuje vzdelávanie, umenie, kultúru, šport a ochranu životného prostredia. Je členom medzinárodnej Skupiny MOL – poprednej energetickej spoločnosti v strednej a východnej Európe.

## NAŠE KLÍČOVÉ AKTIVITY V SKRATKE

### SPRACOVANIE ROPY

Rafinéria v Bratislave sa zaoberá spracovaním ropy a výrobou motorových palív, plastov so širokou škálou použitia a ďalších produktov, ako aj ich distribúciou.

Objem spracovanej ropy  
5,3 mil. ton



#### VÝROBNÉ PORTFÓLIO

- 54 % motorová nafta
- 21 % automobilové benzíny
- 8 % primárne plasty
- 2 % vykurovacie oleje
- 2 % chemikálie
- 2 % letecké palivá
- 11 % ostatné

### PREDAJ

Na domácom trhu sme najväčším predajcom motorových palív. Vysokú kvalitu našich palív však oceňujú aj na mnohých exportných trhoch, kde predávame väčšinu našej produkcie.



V petrochemickom segmente patria medzi naše hlavné činnosti výroba a predaj polyetylénu a polypropylénu. Usilujeme sa o maximálne uspokojenie potrieb odberateľov polymérov nielen na domácom trhu, ale naše petrochemické produkty sú dostupné vo všetkých krajinách strednej a východnej Európy.



## MALOOBCHOD

Na Slovensku prevádzkujeme najväčšiu sieť čerpacích staníc s ponukou občerstvenia Fresh Corner. Prostredníctvom našej maloobchodnej siete ponúkame zákazníkom špičkové motorové palivá, kvalitné občerstvenie a široký sortiment nepalivového tovaru.



**235**

čerpacích staníc

FRESH  
CORNER

**229**

predajní  
Fresh Corner



**9 mil.**

šálok predanej kávy



**6 mil.**

predaných hot-dogov



**500 tis.**

stiahnutí zákazníckeho programu Slovnaft Move

## ESG A SPOLOČENSKÁ ZODPOVEDNOSŤ

Uplatňovanie environmentálnych, sociálnych a riadiacich kritérií, známych pod značkou ESG, ako aj princípov trvalo udržateľného rozvoja patrí ku kľúčovým pilierom nášho podnikania. Podpora vzdelávania, umenia, kultúry, športu a ochrany životného prostredia sú už dlhé roky súčasťou našej DNA.



**2 121**

zamestnancov a zamestnankýň  
k 31. 12. 2023



**158 800 eur**

ako podpora  
cez grantové programy



**2,17 mil. eur**

prerozdelených v rámci darov  
a sponzoringu



**5 892**

odškolených hodín  
v Internej akadémii



**10 mil. eur**

investovaných do zlepšenia  
životného prostredia



**38 %**

zníženie vyprodukovaného odpadu

# SME SCHOPNÍ TVORIŤ RIEŠENIA

Vážené dámy, vážení páni,

uplynulý rok sa opäť niesol v znamení neistoty, ktorú spôsobili viaceré udalosti v geopolitickom priestore. Istotu sme mali len v tom, že sa v roku 2023 postupne skončia výnimky zo sankcií voči Rusku a že naďalej musíme hľadať alternatívne zdroje ropy. Zároveň sme sa museli pripravovať na ďalšie technologické úpravy na našich výrobných zariadeniach a zmieriť sa s tým, že Slovnaft väčšinu svojich zdrojov, vytvorených v predchádzajúcom roku, odvedie štátu ako solidárny príspevok. Napriek tomu sme dokázali urobiť viaceré pozitívne zmeny, ustáli sme nové podmienky v súvislosti so sankciami a dodržali sme všetky naše záväzky voči zákazníkom.

Počas roka 2023 sme spracovali historicky najviac alternatívnej ropy, a to 815-tisíc ton, čo je takmer 4-násobný objem oproti roku 2022. Naďalej sme pracovali na transformačných projektoch, súvisiacich s napĺňaním Stratégie Skupiny MOL Shape Tomorrow. Veľkým úspechom bolo schválenie dotácie z Modernizačného fondu. Na zelené projekty sme získali sumu 44 miliónov eur, ktoré použijeme na zníženie emisií skleníkových plynov kombináciou zvýšenia energetickej efektívnosti a modernizácie technológií. Projekty si vyžadujú ďalšie desiatky miliónov z vlastných zdrojov, pričom ich realizáciou ušetríme približne 370-tisíc ton CO<sub>2</sub> ročne. Celkovo sme vlni investovali takmer 107 miliónov eur, predovšetkým do projektov na zvýšenie efektívnosti výroby, do skvalitňovania distribučného a logistického reťazca či rozvoja maloobchodnej siete.

Významné zmeny sa v uplynulom roku udiali aj v maloobchodnej divízii. Naša materská Skupina MOL vstúpila na poľský trh a v nadväznosti na to sme odovzdali 38 čerpacích staníc Slovnaft na Slovensku spoločnosti Orlen Unipetrol Slovakia. Napriek tomu sa nám však podarilo udržať si svojich zákazníkov a nezmenilo sa ani množstvo predaných pohonných hmôt. Naštartovali sme nový, plne digitálny vernostný systém Slovnaft Move a uviedli sme na trh vlastnú kávu Fresh Corner. V poslednom kvartáli sme tiež začali projekt inštalácie fotovoltaických panelov na vybraných čerpacích staniaciach, čím prispievame k udržateľnejšiemu energetickému modelu.

Naďalej sme pokračovali v podpore dobrovoľníctva, športu, ekologických, kultúrnych či iných spoločensky zodpovedných aktivít.



**OSZKÁR VILÁGI**

predseda predstavenstva  
a generálny riaditeľ

Zmeny na pracovnom trhu, ako aj rast spotrebiteľských cien sme našim zamestnancom a zamestnankyniam kompenzovali navýšením miezd a vyplatením jednorazového príspevku za dobré hospodárske výsledky. Čelili sme tiež výraznej generačnej výmene, čo pri špecifických rafinérskych profesiách nie je jednoduché, a preto nájdanie a zaučenie nových kolegov a kolegýň patrilo k prioritám minulého roka.

Rok 2023 možno nebol zlomový ako rok 2022, no nestabilita vývoja v lokálnom aj globálnom meradle v kombinácii s vlastnými transformačnými cieľmi opäť preverili našu schopnosť nevzdávať sa, hľadať a tvoriť riešenia.

Oszkár Világi  
predseda predstavenstva a generálny riaditeľ



# RAFINÉRSKY A PETROCHEMICKÝ PRIEMYSEL

## MAKROEKONOMICKÉ PROSTREDIE

Svetová produkcia v minulom roku prekvapivo narástla, hoci 3,1 % ročná miera rastu zaostáva za 3,8 % historickým priemerom v rokoch 2000 až 2019. Klesajúce reálne príjmy, rýchle a rozsiahle sprísňovanie menovej politiky a postupné, no stabilné ukončovanie podpornej fiškálnej politiky vo vyspelých ekonomikách začiatkom roka 2023 naznačovali oveľa tvrdšie pristátie globálneho hospodárstva. Naopak, inflácia klesala rýchlejšie, ako sa pôvodne očakávalo, a podporné programy v energetickej oblasti pomohli zmierniť jej dosah na príjmy domácností a zvýšiť aktivitu v mnohých ekonomikách. Napriek tomu sa výsledky v jednotlivých krajinách líšili. Rast prekonal očakávaná v Spojených štátoch a mnohých rozvíjajúcich sa trhových ekonomikách, kým vo väčšine európskych krajín sa hospodárstvo spomalilo. Čínska ekonomika vzrástla v roku 2023 o 5,2 %, čím mierne prekonal oficiálny cieľ. Oživenie však bolo oveľa krehkejšie, než sa očakávalo, a bolo poznačené prehlbujúcou sa krízou realitného sektora, rastúcimi deflačnými tlakmi a tlmeným domácim dopytom.

Rastová dynamika nebola rovnomerne rozložená, čo sa prejavilo v eurozóne, kde bol rast obzvlášť slabý. To je odrazom pretrvávajúcich problémov vyplývajúcich z cenového šoku v oblasti energií, oneskoreného vplyvu prísnej menovej politiky, nízkej spotrebiteľskej dôvery a obmedzenej vonkajšej podpory zo strany svetového obchodu. S výnimkou období globálnych recesií zaznamenal rast svetového

obchodu v roku 2023 najpomalšie tempo za posledných 50 rokov. Ukončenie čínskej politiky nulovej tolerance voči koronavírusu totiž neprineslo očakávaný nárast vývozu. Výkonnosť nemeckého hospodárstva v dôsledku jeho vysokej závislosti od výrobného sektora a vonkajšieho dopytu zaostala za priemerom krajín eurozóny. Po mohutnej expanzii po pandémie v rokoch 2021 a 2022 sa HDP v eurozóne aj EÚ v roku 2023 zvýšil len o 0,5 %. Najväčším výzvam pritom čelil energeticky náročný priemyselný sektor v dôsledku pretrvávajúcich vysokých cien energií a vstupných surovín, ku ktorým sa pridalo oslabenie hospodárstva.

Krajiny strednej a východnej Európy zaostali za očakávaniami, najmä v dôsledku recesie v Nemecku. Hoci sa podiel vývozu do Nemecka za posledné dve desaťročia znížil, Nemecko zostáva hlavným obchodným partnerom tohto regiónu. V mnohých z týchto krajín bol rast okrem toho podporený poklesom dovozu, a to najmä v dôsledku výrazných bazických efektov vyplývajúcich zo zvýšenej úrovne dovozu v predchádzajúcom roku, keď obavy týkajúce sa energií viedli k vytváraniu zásob. Energetická situácia sa od minulého roka zlepšila, pričom došlo k zníženiu závislosti od plynu a diverzifikácii zdrojov.

Slovenský HDP rástol len mierne. Kým významný automobilový sektor podporil rast vývozu, pretrvávajúca vysoká inflácia odrádzala domácnosti od spotreby, čo v konečnom dôsledku obmedzilo rast HDP v roku 2023 na 1,1 %.

## VÝVOJ NA TRHU S ROPOU A PLYNOM

Napriek krátkodobému nárastu ceny nad 90 amerických dolárov za barel v septembri a v polovici októbra sa ceny ropy Brent v roku 2023 obchodovali v relatívne úzkom pásme 70 – 90 dolárov za barel, v priemere za 82,6 dolára za barel, čo je o 18 % nižšie, ako bol priemer v roku 2022 na úrovni 101,3 dolára za barel. Ceny ropy zaznamenali pozoruhodnú stabilitu aj uprostred zmien v dynamike svetového obchodu. Ruská ropa si naďalej nachádzala kupcov mimo EÚ, zatiaľ čo v priebehu roka došlo k niekoľkým neočakávaným zníženiam dodávok zo strany združenia OPEC+. Na Blízkom východe sa zasa vystupňovalo geopolitické napätie po vypuknutí vojny medzi Izraelom a hnutím Hamás a po koncoročných útokoch húsíov na námorné lode v Červenom mori.

Trh s ropou si udržal stabilitu, keďže obavy zo širšieho geopolitického konfliktu a narušenia fyzických dodávok ustúpili do úzadia. Dôvodom pritom boli obavy o dopyt a vyšší ako očakávaný rast ponuky mimo združenia OPEC, za ktorým stáli v priebehu roka najmä Spojené štáty. Keďže rast HDP v hlavných ekonomikách zaostáva za trendom, globálny výhľad rastu dopytu po rope sa zodpovedajúcim spôsobom znížil, pričom viac ako polovica poklesu pripadá na Európu. Vplyv prísnejších



menových politík a klesajúcich reálnych príjmov sa premietol do reálnej ekonomiky, zatiaľ čo petrochemická aktivita sa čoraz viac presúvala do Číny, čo oslabilo rast v iných regiónoch. Európa bola obzvlášť zasiahnutá v dôsledku rozsiahlej recesie vo výrobných a priemyselných sektoroch na európskom kontinente.

### Vývoj vybraných spotových cien ropy, zemného plynu a uhlia (USD/MWh, 2021 – 2023, údaje spoločnosti Bloomberg)



Pokles cien zemného plynu v Európe je ešte markantnejší. Priemerná cena na TTF (Title Transfer Facility), najväčšej plynovej burze v Európe, klesla z priemerných 130,9 eura za MWh v roku 2022 na 40,7 eura za MWh v roku 2023 (- 69 %). Napriek pokračujúcemu klesajúcemu trendu v roku 2023 boli európske ceny počas celého roka veľmi citlivé aj na menšie zmeny v dostupnosti dodávok, čo naznačuje, že trh bol naďalej krehký, a to napriek trvalo dostatočnej miere naplnenia zásobníkov, nízkemu dopytu po priemyselnom plyne a vyšším teplotám.

Vzhľadom na nedostatok nových flexibilných dodávok si zníženie objemu ruských plynovodov vyžiadalo v krátkodobom horizonte náročnú úpravu na strane dopytu. Dopyt po plyne v Európe za dva roky klesol o viac ako 100 mld m<sup>3</sup> na najnižšiu úroveň od roku 1995. Po poklese o 13 % (resp. 70 mld m<sup>3</sup>) v roku 2022 klesla spotreba plynu v roku 2023 o ďalších 7 % (resp. 35 mld m<sup>3</sup>). K tomuto poklesu prispeli všetky sektory, aj keď hybné sily sa z roka na rok výrazne posunuli. Na rozdiel od roku 2022 bol pokles dopytu v roku 2023 ovplyvnený najmä zmenami v sektore energetiky. Rýchly rast obnoviteľných zdrojov energie spolu so zvýšenou

dostupnosťou jadrovej energie totiž znížili závislosť od plynových elektrární. Mierna zima v kombinácii so snahami o šetrenie plynom navyše ďalej znižovali spotrebu plynu v sektore domácností a komerčnom sektore. Priemysel, ktorý v roku 2022 zaznamenal najväčší pokles, sa v druhej polovici roka 2023 postupne zotavoval, keďže nižšie cenové úrovne podnietili vyššie prevádzkové sadzby vrátane priemyselných odvetví s vyššou spotrebou plynu.

### KONCOVÉ PRODUKTY

Zatiaľ čo v roku 2023 bol výkon rafinérií vyšší než sa očakávalo, celkový ročný výkon v Európe bol v priemere približne na rovnakej úrovni ako v roku 2022. V celosvetovom meradle však výkony rafinérií konečne dosiahli úroveň pred pandémie v roku 2019, a to vďaka novým kapacitám v Číne a na Blízkom východe. Hoci marže nedosiahli extrémne vysoké úrovne zaznamenané v roku 2022, zostali stabilné. Túto stabilitu podporil robustný dopyt po benzíne a zvýšené crack spready nafty. Zníženie dodávok zo strany združenia OPEC+ okrem toho viedlo k obmedzeniu dodávok stredných tried ropy, ktoré sa vyznačujú relatívne vyššími výnosmi stredných destilátov. Nedostatok nafty je celosvetovým fenoménom, pričom zásoby výrazne zaostávajú za päťročným priemerom vo väčšine regiónov, vrátane USA, európskych prístavov ARA (Amsterdam, Rotterdam a Antverpy) a Singapuru. Je možné, že strata prístupu k ruskej stredne ťažkej ropy a zvýšené spracovávanie ľahších druhov ropy z USA a Severného mora viedli k obmedzeniu destilácie ropy v Európe napriek priaznivému maržovému prostrediu.

Európsky petrochemický priemysel čelil kombinácii problémov, vrátane neustáleho zvyšovania výrobných nákladov, klesajúceho dopytu a rastúceho dovozného tlaku v dôsledku nadmernej globálnej kapacity. Čína v roku 2023 dokončila viac ako 20 petrochemických projektov, čím zvýšila svoj podiel na svetových petrochemických kapacitách až na 25 %. Pokles konkurencieschopnosti európskych aktív bol ešte znásobený americkým zákonom o znížení inflácie, ktorý znížil prevádzkové náklady amerických spoločností a lákal výrobcov, aby presunuli svoje prevádzky do zámoria, a to aj napriek ohláseniu Priemyselného plánu Zelenej dohody, ktorý má čeliť americkým dotáciám a zabrániť odchodu priemyselných aktivít z Európy.



# VÝROBA

## RAFINÉRSKA ČINNOSŤ

V roku 2023 sme spracovali 5,3 milióna ton ropy, čo bolo o 1 percento menej ako v roku 2022. Pokles bol spôsobený hlavne neplánovanými poruchami a nutnými odstávkami.

V uplynulom roku sme ustáli svoje záväzky voči zákazníkom na domácom, ako aj zahraničných trhoch s motorovými palivami a zásobovali sme región vysoko kvalitnými produktmi spĺňajúcimi najnáročnejšie európske štandardy. Okrem motorových palív sme zákazníkom dodávali chemikálie, LPG a mazivá.

Vojnový konflikt na Ukrajine potvrdil správnosť nastúpeného trendu a urýchlil hľadanie nových zdrojov rôp a transformácie výrobných technológií. V priebehu roka 2023 sme spracovali historicky najviac alternatívnej ropy, a to 815-tisíc ton, čo je takmer 4-násobný objem oproti roku 2022.

Počas celého roka sme zároveň pokračovali v transformačných projektoch, súvisiacich s napĺňaním Stratégie Skupiny MOL Shape Tomorrow.

## PETROCHÉMIA

V petrochemickom segmente sme v roku 2023 vyrábali polyméry vysokej kvality, ktoré sú základnou surovinou so širokou škálou použitia – od výroby fólií pre technické aj obalové aplikácie, cez produkciu rôznych plastových výrobkov každodennej spotreby až po vysoko špecializovanú výrobu dielcov pre automobilový priemysel.

Spracovanie vstupných surovín v roku 2023 dosiahlo 789-tisíc ton, čo bolo o 5 % viac ako v roku 2022. Nárast bol spôsobený zvýšenou dostupnosťou prevádzkových kapacít, nakoľko v roku 2022 prebiehali plánované odstávky petrochemickej časti. Výroba polypropylénu dosiahla 237-tisíc ton, čo v porovnaní s rokom 2022 predstavuje nárast o 9 %. Výroba polyetylénu bola na úrovni 166-tisíc ton pri medziročnom znížení o 3 %. V roku 2023 sme pokračovali s prípravou projektovej dokumentácie a vybavovaním povolení na modernizáciu a rozšírenie produkčnej kapacity výrobných jednotiek na výrobu polypropylénu v celkovej hodnote 63 miliónov eur, ako aj s projektom na predĺženie životnosti výrobných jednotiek Etylénová jednotka v celkovej hodnote 250 miliónov eur.



## ENERGIE A VÝROBA TEPLA

Vlastnou produkciou elektrickej energie a tepla sme v roku 2023 zabezpečili približne 41,5 % spotreby elektriny v Skupine SLOVNAFT a pokryli celkovú spotrebu tepla na technologické účely, pričom sme teplom zásobovali aj externé subjekty. Výroba tepla a elektrickej energie bola aj v roku 2023 s ohľadom na dodržiavanie emisných limitov v súlade s požiadavkami Integrovaného povolenia Teplárne. Optimalizáciou pomeru výroby a nákupu energií a využívaním trhových možností sme zabezpečili znížovanie nákladov spoločnosti.

V roku 2023 sme ukončili významné projekty, ktoré zvýšili bezpečnosť prevádzkovania energetických zariadení Slovnafu. Sú to najmä modernizácia 110 kV transformátorov a modernizácia palivových čerpadiel pre Tepláreň. Okrem toho v rámci investičných projektov modernizujeme kábové mosty a kanály. So Strojníckou fakultou STU sme spolupracovali na vedeckom projekte modelovania a optimalizácie prúdenia cez spalinyvody kotlov. Študenti tejto univerzity a zahraničnej univerzity u nás absolvovali letnú prax a realizujú aj diplomovú prácu zameranú na zvýšenie efektívnosti procesov a úspory energií. Celkové dodávky tepla v roku 2023 dosiahli 5 601 TJ (1 556 GWh), čo bolo o 11,3 % viac ako v roku 2022. Výroba elektrickej energie v Teplárni bola v roku 2023 na úrovni 404 GWh a medzoročne sa znížila o 21 %.

## VÝHLAD

V nasledujúcom období sa sústredíme na realizáciu projektov transformácie v súvislosti s rozšírením spracovania neruskej ropy, ako aj našich záväzkov vyplývajúcich z Green Deal a FIT for 55. Vzhľadom na rozsah nevyhnutných investícií budeme pokračovať v striktnnej nákladovej disciplíne a zefektívňovaní svojich činností. V oblasti spracovania ropy zároveň zostávajú našimi dôležitými cieľmi zníženie energetickej náročnosti výroby, udržanie vysokej prevádzkovej spoľahlivosti výrobných zariadení a pokračovanie v plánovaní a implementácii rozvojových iniciatív aj s ekologickým dosahom.

V budúcnosti plánujeme výraznejšie posilniť segment petrochemie. K tomuto cieľu smerujú aktivity súvisiace so zvyšovaním efektívnosti, zavádzaním nových postupov, ako aj aktivity pri hľadaní možných investícií, ktoré by zvýšili flexibilitu tohto segmentu a rozšírili naše produktové portfólio.

Nové investície do distribučnej siete a zariadení v oblasti energetiky zvýšia spoľahlivosť dodávok a flexibilitu zabezpečenia energií z rôznych zdrojov. V rámci miestnej distribučnej sústavy sa v roku 2024 sústredíme na menšie zmeny, ktoré nám prinesú zníženie distribučných strát a zvýšenie prevádzkovej dostupnosti našich zariadení. Realizované projekty spolu s optimalizáciou prevádzky energetických zariadení výraznou mierou prispievajú k zníženiu energetickej náročnosti pri výrobe a distribúcii energií.

Aj v roku 2024 investujeme do modernizácie, zameriame sa na zvyšovanie efektívnosti, premenu energií a budeme pracovať na viacerých projektoch na znížovanie uhlíkovej stopy.





# PREDAJ

## VEĽKOOBCHOD

V roku 2023 sme celkovo predali 3,9 milióna ton motorových palív, pričom na domácom trhu to bolo o 2,5 % menej ako v predchádzajúcom roku a na zahraničných trhoch predaj motorových palív z vlastnej produkcie klesol medziročne o 2,9 %.

## PETROCHÉMIA

Petrochemický segment dosiahol v roku 2023 objemy predaja porovnateľné s rokom 2022. Trh plastov bol v roku 2023 ovplyvnený nízkym dopytom po finálnych produktoch v dodávateľskom reťazci. Jedným z dôvodov bola pokračujúca recesia globálnej ekonomiky spojená s vysokou mierou inflácie, čo výrazne zmenilo správanie zákazníkov v snahe o zníženie výdavkov v reakcii na vyššie ceny komodít. Napriek turbulentnému obdobiu sme potvrdili svoju pozíciu spoľahlivého dodávateľa v regióne so zreteľom na zákazníka.

Predaj plastov v roku 2023 dosiahol 392-tisíc ton, čo oproti roku 2022 predstavuje pokles o 4,3 %. Predaj sa sústredil najmä na exportné trhy, kam smerovalo takmer 95 % celkovej produkcie.

## VÝHLAD

Svetový trh s ropou a ropnými výrobkami bude v roku 2024 naďalej ovplyvnený geopolitickými neistotami, okrem iného aj konfliktom na Blízkom východe. Najväčší vplyv na rast globálneho dopytu po rope bude mať hospodárska aktivita v Číne a oživenie leteckej dopravy, a s tým súvisiaci zvýšený dopyt po leteckom palive.

Predpokladá sa, že dopyt po rope vo vyspelých ekonomikách jemne poklesne z dôvodu stagnujúceho rastu a prechodu na elektromobilitu a alternatívne pohony. Naopak, v rozvíjajúcich sa ekonomikách sa predpokladá hospodársky rast, a teda aj zvýšený dopyt po rope a výrobkoch z nej.

Pre zachovanie rovnováhy trhu s ropou v roku 2024 bude musieť OPEC+ predĺžiť dobrovoľné škrty v produkcii a zachovať úroveň produkcie z roku 2023.

V oblasti petrochémie je nemenej dôležitým cieľom pokračovanie snáh o zvyšovanie spokojnosti zákazníkov prostredníctvom kvality poskytovaných produktov a služieb a moderných digitálnych komunikačných technológií.





# MALOOBCHOD

V oblasti maloobchodného predaja priniesol rok 2023 významné zmeny. V nadväznosti na vstup našej materskej Skupiny MOL na poľský trh, sme odovzdali 38 prevádzok spoločnosti Orlen Unipetrol Slovakia. Naštartovali sme nový, plne digitálny vernostný systém Slovnaft Move, ktorý už krátko po spustení dosiahol pol milióna stiahnutí a získal aj medzinárodné ocenenie. Uviedli sme na trh vlastnú kávu Fresh Corner v dvoch variantoch, vychádzajúcu z miestnych chuťových preferencií, a zároveň sme pokračovali v rozvoji nového konceptu reštaurácií. Dôležitým míľnikom bolo aj otvorenie prvej Fresh Corner prevádzky mimo čerpacej stanice – na bratislavskom Letisku M. R. Štefánika.

V porovnaní s predchádzajúcim rokom sa celoročný predaj motorových palív na čerpacích staniách Slovnaft zvýšil o 4 %. Predaj prémiových palív medziročne vzrástol o 33 %. Tržby z predaja nepalivového tovaru zaznamenali medziročný nárast o 8 % a obrat v gastro segmente narástol o 17 %. Káva zostáva najpredávanejším produktom s viac než 9 miliónmi predaných šálok. Predaj hot-dogov sa zvýšil na viac než 6 miliónov kusov, a zostali tak najobľúbenejším ponúkaným jedlom.

## AKTIVITY MALOOBCHODU

V oblasti palív sme v minulom roku uviedli na trh novinku – vysoko oktánové pretekárske palivo Racing Fuel 102+. Toto špeciálne palivo bolo vyvinuté odborníkmi zo Skupiny MOL s cieľom uspokojiť očakávaná náročných spotrebiteľov v oblasti pretekárskeho benzínu. Palivo Racing Fuel 102+ získalo popularitu najmä medzi majiteľmi športových automobilov a motocyklistami a bolo dostupné na piatich vybraných čerpacích staniách v rôznych regiónoch Slovenska.

Po 20 rokoch sme vo februári 2023 zmenili lojalitný program pre zákazníkov. Nový Slovnaft Move je výlučne digitálny a interaktívny. Aplikácia Slovnaft Move umožňuje zákazníkovi zbierať body a získavať odmeny v rôznych formách. Používatelia programu vstupujú do úrovni

lojality na základe svojho nákupného správania a počtu nazbieraných bodov. Každý získava odmeny, pričom postupom do vyšších úrovní sa zľavy zvyšujú a ponuka akcií rozširuje.

Ponuka kávy prešla v roku 2023 významným vývojom. Čerstvo pražená káva Fresh Corner sa po novom vyrába v našej partnerskej pražiarni Roastar v Maďarsku. Na čerpacích staniách Slovnaft ju ponúkame v dvoch variantoch – prémiovú 100 % arabicu z Brazílie s jemným chuťovým profilom, pripravovanú na profesionálnych baristických strojoch, a výberovú zmes, ktorá kombinuje arómu arabicy s bohatou chuťou robusty.

## MODERNIZÁCIA SIETE ČERPACÍCH STANÍC

V roku 2023 sme pokračovali v procese modernizácie interiérov a exteriérov čerpacích staníc v dizajne Fresh Corner, a zároveň sme rozšírili ponuku služieb poskytovaných na týchto staniách. Spolu sme takto zrekonštruovali ďalších desať prevádzok, vrátane dvoch reštaurácií. Okrem toho sme zmodernizovali interiéry šiestich prevádzok podľa novšieho konceptu.

V roku 2023 sme otvorili dve nové čerpacie stanice – v Nitre a Liptovskom Mikuláši. Pozornosť venujeme aj modernizácii výdajných technológií. Pokračujeme v programe rekonštrukcie umývacích liniek, čo prispieva k zvýšeniu ich spoľahlivosti, bezpečnosti a ochrane životného prostredia. Služba ekologického spôsobu dopĺňania kvapaliny do ostrekovačov prostredníctvom priameho tankovania je dostupná na 108 čerpacích staniách.

Podpora elektromobility je plne v súlade s našou dlhodobou stratégiou. Našou snahou je predávať kilometre namiesto litrov a prinášať kvalitné služby a oddych všetkým ľuďom na cestách – bez ohľadu na to, na aký pohon ich automobil jazdí. V roku 2023 bolo na čerpacích staniách Slovnaft 17 nabíjajúcich staníc v 16 lokalitách po celom Slovensku.



## ZÁKAZNÍCKA SKÚSEŇ

Aj v maloobchode považujeme oblasť spoločenskej zodpovednosti a ochrany životného prostredia za veľmi dôležitú tému. Toto presvedčenie je v súlade s internou stratégiou maloobchodu Skupiny MOL 2030, ktorá si stanovila cieľ dosiahnuť uhlíkovú neutralitu do roku 2030.

V súlade s týmto cieľom realizujeme viaceré aktivity, vrátane rozhodnutia nahradzovať plynové vykurovacie zariadenia elektrickými kotlami alebo tepelnými čerpadlami. V poslednom kvartáli roku 2023 sme tiež spustili projekt inštalácie fotovoltaických panelov na vybraných prevádzkach čerpacích staníc, čím prispievame k udržateľnejšiemu energetickému modelu.

V súvislosti s digitalizáciou a spustením nového lojalitného programu Slovnaft Move sme ukončili vydávanie a používanie plastových

zákazníckych kariet. Nový program je k dispozícii výhradne prostredníctvom mobilnej aplikácie alebo webového prehliadača. V súlade s cieľom znižovať množstvo odpadu sme koncom roka 2023 uviedli do predaja vlastné termo poháre na teplé nápoje. Pri nákupe kávy s vlastným pohárom môžu zákazníci získať 30 bodov navyše v programe Slovnaft Move. Tejto snahe pomáha aj naša dlhodobá služba dopĺňania vody do ostrekovačov cez výdajný stojan EcoTank. V roku 2023 naši zákazníci takto načerpali viac ako pol milióna litrov kvapaliny. Naďalej podporujeme zber použitého kuchynského oleja z domácností. Za každý odovzdaný deciliter oleja získa zákazník 1 bod v aplikácii Slovnaft Move. V roku 2023 sa podarilo takto vyzbierať takmer 47-tisíc kilogramov použitého oleja. V rámci projektu darovania potravín pred dátumom minimálnej trvanlivosti sme Potravinovej banke Slovenska odovzdali 300-tisíc produktov.



### VÝHLAD

Stratégia maloobchodu naďalej smeruje k intenzívnej digitalizácii služieb a rozvoju vernostného programu Slovnaft Move. Tento program úzko prepája palivové a nepalivové produkty, ktoré sú dostupné na našich čerpacích staniách. Máme v úmysle ďalej posilňovať a rozvíjať sortiment

v gastro oblasti, zameraný najmä na sezónnu ponuku kávových nápojov, hot-dogov, čerstvých bagiet a na rozšírenie nového konceptu Fresh Corner reštaurácií. Týmto spôsobom plánujeme poskytovať inovatívne a kvalitné služby, ktoré zodpovedajú potrebám našich zákazníkov.



# VÝSKUM A VÝVOJ

Skupina MOL má za cieľ redukciu CO<sub>2</sub> emisií typu Scope 1 a 2 o 25 – 30 % do roku 2030. Aktuálne je zameranie sa spoločnosti na transformáciu časti výroby motorových palív na petrochemické výrobky, recykláciu a alternatívne zdroje energií. Tento trend postupne získava podporu a jasnejšie kontúry v pripravovanej legislatíve, podporných programoch, rozhodnutiach EÚ aj lokálnych vlád. V novembri 2023 bola prijatá revidovaná smernica EÚ o energii z obnoviteľných zdrojov – Renewable Energy Directive. Smernica stanovuje cieľ pre objem energie z obnoviteľných zdrojov na 42,5 % do roku 2030. Aj keď sa tento cieľ týka viacerých odvetví, doprava bude zohrávať kľúčovú rolu. Smernica priamo určuje požiadavky na obnoviteľné zdroje energií v palivách. Okrem silnejšieho tlaku na rozšírenie elektromobility sa kladie dôraz aj na obsah biozložiek a iných obnoviteľných zložiek. V Slovnafte na tieto ciele reagujeme prípravou viacerých projektov, zameraných na spracovanie bio-olejov a výrobu palív s využitím zeleného vodíka. Na druhej strane však zostáva otvorených veľa otázok, ako napríklad dostupnosť zelených zdrojov, ekonomický aspekt a ochrana trhu EÚ.

Veľkým úspechom v oblasti rozvoja technológií bolo schválenie dotácie z Modernizačného fondu. Na zelené projekty sme získali sumu 44 miliónov eur. Pri hodnotení projektov rozhodovali dve kritériá. Prvým bol celkový objem znížených emisií a druhým najnižšia cena za zníženie jednej tony CO<sub>2</sub>. Podporu z Modernizačného fondu, schválenú v roku 2023, použijeme na zníženie emisií skleníkových plynov kombináciou zvýšenia energetickej efektívnosti a modernizácie technológií. Úspešné projekty sa dajú rozdeliť do dvoch oblastí. Prvou sú technologické zmeny súvisiace s elektrifikáciou kľúčových strojov výrobných jednotky benzínov, zefektívňovanie výroby elektrickej energie na Teplárni a zmeny vstupného paliva na Teplárni za ekologickejšie. Druhou oblasťou je projekt výstavby novej nízkoemisnej pyrolýznej pece a elektrifikácia pohonu kompresora na Etylénovej jednotke. Projekty by celkovo mali ušetriť približne 370-tisíc ton CO<sub>2</sub> ročne.



Neustále pracujeme na zvýšení energetickej efektívnosti svojich zariadení. Aj v tomto smere nasledujeme najväčších hráčov v petrochemickom priemysle. Okrem spomenutej elektrifikácie pracujeme na viacerých projektoch zameraných na prenos tepla a využitie zvyškového tepla v rafinérskych a petrochemických procesoch.

Rok 2023 bol ovplyvnený pokračujúcim rusko-ukrajinským konfliktom a súvisiacim embargom na ruskú ropu, ktoré zasiahlo aj náš výskum a vývoj produktov. V prvej polovici roka vznikla akútna požiadavka na také úpravy technológií, ktoré nám zabezpečia flexibilitu v spracovaní rôznych typov rôp.

Pri spracovaní rôznych typov neruskej ropy sme vďaka robustnosti nami vybraných prísad na zlepšovanie vlastností motorových palív nezaznamenali v kritickom zimnom období nijaké problémy s ich účinnosťou. V oblasti palív sme napriek výrazným zmenám na trhu v uplynulých dvoch rokoch pokračovali v realizácii pôvodne zamýšľaných rozvojových aktivít, adaptovaných na nové podmienky. Pokračovali sme v intenzívnej podpore marketingu s cieľom vzdelávať našich zákazníkov. V oblasti rozvoja fosílnych palív pokračovali projekty na vylepšenie výkonnostných a spaľovacích vlastností motorových palív. Nové výkonnostné prísady zabezpečujú maximálnu čistotu a životnosť motora. Neustále spolupracujeme s výrobcami aditív na implementácii najnovších výtvarných v oblasti vývoja prísad.

Po úspešnom a bezproblémovom zavedení pokročilých biozložiek testujeme možnosti zvýšenia ich podielu v motorovej naftě, ako aj automobilovom benzíne, a to najmä s ohľadom na nízkoteplotné vlastnosti motorovej nafty. Neustále rozširujeme spektrum projektov orientovaných na trvalo udržateľné produkty na báze odpadov a pokročilých biozložiek. Medzi takéto projekty patria co-procesing na výrobných jednotkách, chemická recyklácia plastov či výstavba nových výrobných jednotiek. Okrem automobilového benzínu a motorovej nafty sa s využitím týchto produktov ráta pri leteckých palivách, ako aj v surovinách pre výrobu plastov. Začali sme užšiu spoluprácu s vysokými školami s cieľom rozšírenia znalostí, hlbšieho testovania nových alternatív palív, ako aj lepšieho prepojenia školstva a praxe.

V oblasti plastov sme na trhu naďalej evidovali zvýšený dopyt po produktoch polyolefínov s čoraz náročnejšími požiadavkami na kvalitatívne vlastnosti, ako aj s rastúcimi požiadavkami súvisiacimi s udržateľnosťou a recykláciou. Naplneniu týchto výziev boli prispôbené aj vývojové aktivity v oblasti našich vyrábaných polyolefínov PP Tatren a LDPE Bralen+. V prípade polypropylénu Tatren sme pokračovali v aktivitách spojených s redukciami obsahu prchavých organických látok (VOC) vo finálnom granuláte, aby sme splnili prísne požiadavky automobilového segmentu. Naše vývojové aktivity boli ďalej zamerané aj na aplikačné testovanie dvoch novo vyvinutých typov polypropylénu Tatren. Celková nepriaznivá situácia na trhu s polyolefínmi však negatívne ovplyvnila dopyt po týchto nových produktoch. Keďže momentálny záujem o dané nové typy nie je postačujúci, ich zavedeniu do nášho

produktového portfólia musí predchádzať zaistenie nových zákazníkov a aplikácií. V záujme zvýšenia konkurencieschopnosti sme tiež vyvíjali aktivity súvisiace s vylepšením existujúceho portfólia PP Tatren podľa zákazníckych požiadaviek. Aj v týchto aktivitách plánujeme v blízkej budúcnosti pokračovať. V roku 2023 sme získali podporu v oblasti inovácií cez tzv. „superodpočet dane“ pre tri projekty.

Pre výrazne zhoršenú dostupnosť aditív používaných pri výrobe našich polyolefínových typov sme sa intenzívne venovali aj hľadaniu a testovaniu alternatívnych, resp. ekvivalentných prísad. Tieto aktivity sa týkali polypropylénu Tatren, ako aj polyetylénu Bralen+. Naše ďalšie aktivity súviseli s pokračovaním vývoja nových typov polypropylénov pre nové oblasti využitia v segmentoch, kde Skupina MOL doteraz nebola aktívna, ako aj napríklad materiálov pre 3D tlač a ďalších nových a atraktívnych aplikácií. V neposlednom rade naše podporné aktivity súviseli s vývojom komponentov na báze polypropylénu plneného prírodnými vláknami, a rovnako aj testovaním polymérnych recyklátov, pochádzajúcich z mechanickej a pokročilej (advanced) recyklácie.

Z pohľadu dlhodobého technologického rozvoja naďalej rozvíjame alternatívy transformácie výroby palív na petrochemické produkty. Súčasťou stratégie navýšenia podielu petrochemických výrobkov je aj modernizácia výrobných jednotiek Polypropylén 3 s navýšením ročnej výrobných kapacít na 300-tisíc ton, s plánovaným ukončením v roku 2024.





# FINANČNÁ VÝKONNOSŤ A KLÚČOVÉ FINANČNÉ A PREVÁDZKOVÉ VÝSLEDKY

## VÝKAZ KOMPLEXNÉHO VÝSLEDKU

Tržby spoločnosti Slovnaft dosiahli v uplynulom roku 5,9 miliardy eur, čo predstavuje pokles o 3 % v porovnaní s predchádzajúcim obdobím. Tento vývoj ovplyvnili primárne dva protichodné vplyvy – pokles kótovaných cien výrobkov na jednej strane a rast predaja obchodného tovaru na strane druhej. Náklady na materiál a obstaranie predaného tovaru sa zvýšili o 4 %, keď v roku 2023 nastal pokles kótovaných cien ropy, no zároveň rástli náklady na obstaranie obchodného tovaru. V porovnaní s rokom 2022 sa ostatné prevádzkové náklady<sup>1</sup> zvýšili o 13 %, okrem iného aj v dôsledku nárastu nákladov na prepravu ropy a nákladov na údržbu.

## VÝKAZ FINANČNEJ POZÍCIE

Hodnota dlhodobého hmotného majetku medziročne klesla o 4 % najmä z dôvodu zníženia investícií a rastu hodnoty nedokončených investícií. Ak sa pozrieme na vývoj pracovného kapitálu, vidíme, že sa hodnota zásob zvýšila v porovnaní s minulým rokom o 62 % najmä v dôsledku

neplánovaných odstávok na konci roka redukujúcich spotrebu ropy, ktorej zásoby rástli. Pohľadávky z obchodného styku medziročne vzrástli o 15 % v dôsledku vyšších objemov predaja obchodného tovaru. Hodnota záväzkov z obchodného styku medziročne vzrástla o 24 % v dôsledku vyššieho objemu zakúpenej ropy na konci roka. Hodnota peňažných prostriedkov medziročne vzrástla o 36 %. Výška záväzkov z lízingu medziročne vzrástla o 4 % a dosiahla úroveň 80 miliónov eur.

## INVESTIČNÉ AKTIVITY

Kapitálové výdavky Slovnaftu v roku 2023 dosiahli takmer 107 miliónov eur<sup>2</sup>. Tieto výdavky medziročne poklesli o zhruba 54 miliónov eur, čo predstavuje viac ako 33 %.

Investície v objeme 45 miliónov eur smerovali do projektov zameraných na zvýšenie prevádzkovej spoľahlivosti a zvyšovanie efektívnosti výrobného procesu. Z celkovej investície sa na plánovaných generálnych opravách preinvestovalo 11 miliónov eur, technologické zmeny si vyžiadali 7 miliónov eur a výmena katalyzátorov 4 milióny eur.

Do skvalitňovania distribučného a logistického procesu sme investovali 14 miliónov eur.

Do projektov zameraných na budúci rast smerovali investície v hodnote 31 miliónov eur.

V segmente maloobchodu predstavovali kapitálové výdavky vyše 14 miliónov eur. Investičná činnosť bola zameraná na modernizáciu čerpacích staníc v nepalivovej časti – rekonštrukciu obchodných priestorov do konceptu Fresh Corner, inštaláciu moderných umývacích liniek, zabezpečenie spoľahlivej a bezpečnej prevádzky čerpacích staníc a ochranu životného prostredia.

Celkové investície zamerané na zlepšenie životného prostredia a zvýšenie bezpečnosti pri práci v celom Slovnafte predstavovali spolu 10 miliónov eur.



<sup>1</sup> Kategória Ostatné prevádzkové náklady zahŕňa položky Osobné náklady a Ostatné prevádzkové náklady

<sup>2</sup> Kapitálové výdavky zahŕňajú obstaranie dlhodobého hmotného a nehmotného majetku bez výdavkov na obstaranie CO<sub>2</sub> kvót a strategických náhradných dielov



# BEZPEČNOSŤ A OCHRANA ZDRAVIA PRI PRÁCI, POŽIARNA A PROCESNÁ BEZPEČNOSŤ, OCHRANA ŽIVOTNÉHO PROSTREDIA

Spoločnosť pracuje v zmysle noriem ISO 14001:2015 a ISO 45001:2018, ktoré sú pravidelne preverované externým auditom. Snažíme sa o neustále zlepšovanie a skvalitňovanie v oblasti ochrany životného prostredia a bezpečnosti a ochrany zdravia pri práci.

HSE je našou nemennou hodnotou. Naším cieľom je minimalizovať negatívne vplyvy činností spoločnosti v oblasti bezpečnosti a ochrany zdravia pri práci, požiarnej ochrany a ochrany životného prostredia.

## ENVIRONMENTÁLNA OBLASŤ

Kvalita životného prostredia sa dostáva čoraz viac do popredia politickej agendy EÚ, ako aj jednotlivých členských štátov. Legislatívne požiadavky sú čoraz prísnejšie, neustále sa objavujú nové a lepšie dostupné techniky, ktoré je potrebné implementovať. Dlhoročným rozvojom mestskej aglomerácie sa obytné zóny dostali do blízkosti našej spoločnosti a vplyvy našej činnosti sú vnímané obyvateľmi citlivejšie. Rozumieme obavám okolitých komunít a ich záujmu o zdravé životné prostredie. Prijali sme túto výzvu a do našich procesov integrujeme princípy ESG (Environmental, Social, and Governance). Na pravidelných stretnutiach ESG tímu identifikujeme možnosti znižovania dopadov našich činností na okolie a prijímame riešenia na redukciu týchto vplyvov. Aktivity v tejto oblasti boli tiež rozšírené o zber a vyhodnocovanie dát pre správu

o udržateľnosti, ktorú v súlade s požiadavkami Nariadenia EÚ o taxonómii súvisiacimi právnymi aktmi vydáva konsolidujúca materská spoločnosť MOL Magyar Olaj- és Gázipari Nyilvánosán Működő Részvénytársaság.

## OCHRANA OVZDUŠIA

Slovnaft úspešne požiadal o grant z Modernizačného fondu. Finančné prostriedky použijeme na podporu investícií do projektov znižovania emisií CO<sub>2</sub>, konkrétne na výmenu kvapalného paliva v Teplárni za zemný plyn, výmenu troch parných turbín v FCC (Fluidný katalytický krak) za elektromotory, modernizáciu turbogenerátora TG2 v Teplárni a výmenu 2 pyrolýzných pecí na Etylénovej jednotke za nové nízkoemisné elektrické pece. Projekt prinesie približne 370-tisíc ton zníženia emisií CO<sub>2</sub> ročne. V roku 2023 sme zmodernizovali systémy kontinuálneho monitorovania emisií do ovzdušia na troch blokoch – v spaľovni kalov, SRU200 (Výroba síry) a RHC (Hydrokrak ťažkých ropných frakcií). Odštartovali sme aj projekt výmeny systémov kontinuálneho monitorovania emisií do ovzdušia na ďalších šiestich blokoch. Nové systémy zabezpečia dodržiavanie predpisov a spoľahlivosť nameraných údajov. V roku 2023 sme natrvalo odstavili jednotku PE3 (Polyetylén 3), čím zamedzíme vzniku až jednej tony emisií organického uhlíka ročne.

## OCHRANA VÔD

V roku 2023 sme dokončili inštaláciu kontinuálneho monitorovania znečisťujúcej látky TOC v odpadových vodách z čistiareň odpadových vôd (ČOV) na blokoch 11, 17 a 18.

Pri obnove sólo vrtov systému Hydraulickej ochrany podzemných vôd (HOPV) sme v roku 2023 odvrátili 12 nových čerpacích vrtov.

Na MCHB ČOV (Mechanicko-chemicko-biologická čistiareň odpadových vôd) sme realizovali projekt na zníženie nákladov na elektrickú energiu a zlepšenie regulácie koncentrácie O<sub>2</sub> v biologickom stupni MCHB ČOV. Opravili sme tiež zhrabovacie zariadenie na linke A mechanického stupňa MCHB ČOV.

V roku 2023 došlo v odpadových vodách z MCHB ČOV v porovnaní s rokom 2022 k celkovému poklesu znečistenia v ukazovateli N o 42 % a v ukazovateli P o 23 %.

V roku 2023 spoločnosť SLOVNAFT, a.s., nespôsobila mimoriadne zhoršenie kvality vôd alebo mimoriadne ohrozenie kvality vôd (havária) v zmysle zákona o vodách.

## OCHRANA PÔDY A PODZEMNÝCH VÔD

Zintenzívnili sme sanáciu starej environmentálnej záťaže na termináli v Kľačanoch. Vykonané práce boli zamerané predovšetkým na zmapovanie rozsahu znečistenia a zamedzenie jeho šírenia v prostredí. Začali sme s čerpaním podzemných vôd na zníženie ich kontaminácie. Voda bola po prečistení v sanačnej stanici infiltrovaná späť do horninového prostredia. Okrem toho boli vykonané pilotné testy pre dopĺňajúce sanačné techniky na uvoľnenie sorbovaného znečistenia a čistenie nenasýtenej zóny. Pokračovanie sanácie je plánované aj v roku 2024.

## NAKLADANIE S ODPADMI

Celková produkcia odpadu v roku 2023 v lokalite Vlčie hrdlo sa oproti predchádzajúcemu roku znížila približne o 38 %. Pomer zhodnocovania zostal viac-menej konštantný, avšak najväčší rozdiel bol zaznamenaný v súvislosti s objemom recyklovaného odpadu. Najvýraznejší rozdiel bol v prípade opätovne použiteľného stavebného odpadu, keď sa jeho produkcia v porovnaní s predchádzajúcim rokom znížila o 75 %. V roku 2023 sme pokračovali v realizácii projektu Spracovania kalov vlastnými kapacitami, ktorého cieľom je zníženie objemu kalov spracovávaných v externých zariadeniach. Jeho ukončenie očakávame v roku 2024.



## **SOCIÁLNA OBLASŤ**

### **BEZPEČNOSŤ A OCHRANA ZDRAVIA PRI PRÁCI**

Na zvýšenie kultúry správania v oblasti bezpečnosti a ochrany zdravia pri práci sme počas roka implementovali niekoľko nových bezpečnostných programov. Miera úrazovosti za rok 2023 dosiahla hodnotu 0,45 (TRIR vlastných zamestnancov, dodávateľov a zamestnancov čerpacích staníc) pre celú Skupinu SLOVNAFT.

### **RIADENIE DODÁVATEĽOV**

Udržateľnosť dodávateľského reťazca v oblasti HSE je náročná, ale veľmi významná úloha. Rovnako ako v predchádzajúcich rokoch, aj v roku 2023 sa v Slovnafte vystriedalo veľa externých dodávateľov. Vďaka kvalitnej príprave a zodpovednosti pracovníkov sme nezaznamenali žiaden závažný alebo smrteľný úraz. Na dodávateľov vplyvame pozitívnou motiváciou. Už niekoľko rokov pre nich organizujeme kampaň „Bezpečný prístup vyhráva“, ktorá dodávateľov vzdeláva a odmeňuje ich za bezpečné správanie na našich pracoviskách. Zároveň sme zaviedli nové HSE školenie pre vedúcich pracovných skupín, zamerané predovšetkým na rizikové činnosti v rámci generálnych revízií.

## **REACH**

Skupina SLOVNAFT v rámci legislatívy REACH v roku 2023 aktualizovala registračnú dokumentáciu svojich produktov a zaregistrovala nový produkt Izododekán. Rok 2023 bol v znamení riešenia a prípravy implementácie novej klasifikácie produktov, ktoré obsahujú kumén. S tým súviseli aj aktualizácie niektorých Kariet bezpečnostných údajov.

## **PROCESNÁ A POŽIARNA BEZPEČNOSŤ**

V Slovnafte nebola v roku 2023 registrovaná žiadna závažná priemyselná havária. Hasičské jednotky počas roka vykonali niekoľko cvičení. Ich akcieschopnosť je neustále zvyšovaná precvičovaním havarijných scenárov aj v spolupráci s pracovníkmi výroby, ale aj externými pracovníkmi HAZZ.



# TRVALO UDRŽATEĽNÝ ROZVOJ

Trvalo udržateľný rozvoj pre nás znamená záväzok vyvážené integrovať ekonomické, environmentálne a sociálne aspekty do našich každodenných podnikateľských činností s cieľom maximalizovať tvorbu hodnôt pre našich partnerov a zabezpečiť povolenie pre našu činnosť v dlhodobom horizonte.

Ukazovateľ	Jednotka	2022	2023
<b>Klimatická zmena</b>			
<b>Skleníkové plyny</b>			
Oxid uhličitý (CO <sub>2</sub> ) v rámci obchodovania s emisiami	t	2 274 201	2 263 944
<b>Ochrana životného prostredia</b>			
<b>Emisie do ovzdušia</b>			
Oxidy síry (SO <sub>2</sub> )	t	3 294,84	3 549,07
Oxidy dusíka (NO <sub>x</sub> )	t	2 384,32	2 410,78
Prchavé organické látky (VOC)	t	2 455,35	2 364,46
Oxid uhoľnatý (CO)	t	314	327,26
Tuhé znečisťujúce látky (PM)	t	109,41	76,74
<b>Ochrana vôd</b>			
Celkové čerpanie vôd	m <sup>3</sup>	34 113 519	42 091 082
Celkové množstvo vypustených vôd	m <sup>3</sup>	57 403 450	64 331 599
<b>Odpady</b>			
Nebezpečný odpad	t	15 502,48	10 454,36
Ostatný odpad	t	20 279,57	17 922,98
Miera zhodnotenia odpadu	%	70	69
<b>Bezpečnosť a ochrana zdravia</b>			
Frekvencia úrazovosti (LTIF) kmeňoví zamestnanci	miera	1,7	0,77
Frekvencia úrazovosti (LTIF) dodávatelia	miera	0,2	0,53
Počet smrteľných úrazov vlastných zamestnancov	počet	0	0
Počet smrteľných úrazov dodávateľov	počet	0	0



# RIADENIE ĽUDSKÝCH ZDROJOV

K 31. decembru 2023 Slovnaft zamestnával 2 121 zamestnancov a zamestnankýň.

Naším zamestnancom a zamestnankyniam ponúkame prácu s množstvom príležitostí na osobný rozvoj a so stabilným zázemím. Výsledkom nášho úsilia je regionálny vplyv a naša spolupráca vytvára hrdú komunitu. V Slovnafte tvoríme riešenia prinášajúce to najlepšie pre našich ľudí, pre naše tímy, našu prácu a naše komunity. Tieto kvality potvrdilo aj naše opätovné umiestnenie medzi najlepšimi firmami v prestížnej ankete o najatraktívnejšieho zamestnávateľa na Slovensku. V kategórii Výroba a priemysel za rok 2023 sme obsadili druhé miesto. Hlasujúci si najviac cenili dobré platové ohodnotenie a benefity, pracovnú istotu, tradíciu a dobré meno spoločnosti.

## ODMEŇOVANIE A SOCIÁLNE VZŤAHY

V súlade so záväzkami, ktoré vyplynuli počas roku 2023 z kolektívneho vyjednávania so sociálnym partnerom, sme sa snažili primeraným spôsobom reagovať na pokračujúcu nepriaznivú ekonomickú situáciu. Tá vyplývala z postpandemickej situácie, znásobenej prudko rastúcou infláciou v dôsledku vojny na Ukrajine a energetickej krízy. Navýšenie základných miezd reflektovalo na prudké zmeny na pracovnom trhu. Zamestnanci boli aj naďalej odmeňovaní aj na základe výkonnosti, ktorá bola plne premietnutá do výšky vyplácaných štvrtročných a útvárových odmien. Naším zamestnancom a zamestnankyniam sme aj v minulom roku poskytli viac ako dve desiatky rôznych finančných aj nefinančných benefitov, ktoré pokrývajú fyzické a duševné zdravie či sociálnu oblasť. V rámci kafetérie mohli využiť podľa vlastného výberu príspevok na šport, rekreáciu, kultúru či vzdelávanie. Pokračovali sme tiež v zabezpečovaní

nadštandardných preventívnych prehliadok pre zamestnancov. Aj v roku 2023 sme prispievali na doplnkové dôchodkové sporenie či životné a úrazové poistenie. Zamestnanci mali nárok na tri dodatočné dni voľna určené na regeneráciu nad rámec Zákonníka práce. Podporovali sme tiež našich bývalých zamestnancov, ktorí sú už na dôchodku, formou príspevku na stravovanie či možnosťami stretávania sa a využívaním športovísk pre zamestnancov.

## ROZVOJ A VZDELÁVANIE ĽZ

Dlhodobo kladieme dôraz na vzdelávanie a rozvoj všetkých skupín zamestnancov v súlade s potrebami spoločnosti a stratégiou Skupiny MOL. Vzdelávanie a rozvoj zamestnancov spoločnosti je strategicky dôležitým procesom, ktorý prispieva významným spôsobom k individuálnemu rozvoju zamestnancov, a tým aj k naplneniu krátkodobých i dlhodobých cieľov spoločnosti. V rámci Internej akadémie 63 interných školiteľov a školiteľiek odškoloilo 5 892 hodín, počas ktorých zdieľali svoje jedinečné znalosti s ostatnými kolegami a kolegyniami. Podporujeme aj vytváranie pracovných príležitostí pre študentov a absolventov. Naďalej sme podporovali študentov vysokých škôl – formou praxe, letnej praxe a spoluprácou na bakalárskych a diplomových prácach. Žiaci stredných odborných alebo priemyselných škôl sa zúčastňovali na odbornom výcviku alebo odbornej praxi. V systéme duálneho vzdelávania sme v roku 2023 mali 14 žiakov. Do programu Growww, určeného pre talentovaných absolventov vysokých škôl s pracovnou skúsenosťou maximálne jeden rok po ukončení štúdia, sme v roku 2023 prijali 11 absolventov.



## POLITIKA ROZMANITOSTI

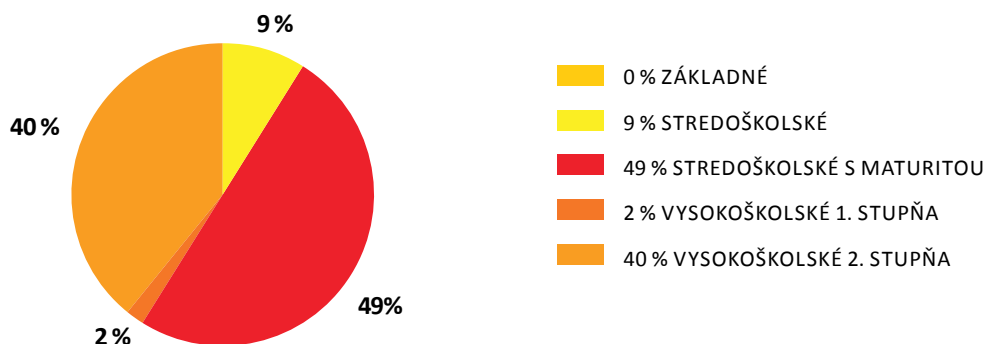
Sme signatárom Charty diverzity Slovensko, dobrovoľnej iniciatívy firiem a organizácií na podporu diverzity a inklúzie na pracoviskách. Ako signatár sa zaväzujeme integrovať princípy diverzity a inkluzívneho prístupu do podnikateľskej stratégie a rozhodovacích procesov na všetkých úrovniach riadenia firmy. Charta diverzity je dobrovoľná iniciatíva podporovaná Európskou komisiou spolu s Európskou platformou pre Charty diverzity, ktorá v štátoch Európskej únie podporuje šírenie a zdieľanie princíпов, dobrej praxe a skúseností na tému manažmentu diverzity. Stratégia diverzity Slovnaftu pozostáva zo štyroch pilierov – podpora medzigeneračnej spolupráce, posilnenia postavenia žien na pracovisku, podpora zamestnanectva so zníženou pracovnou kapacitou a celkový wellbeing. Sme jedným zo zakladajúcich členov Koalície zamestnávateľov za duševné zdravie, ktorá vznikla v roku 2020. Koalícia podporuje Ligu za duševné zdravie a v spolupráci s ňou vyvíja aktivity zlepšujúce povedomie zamestnancov a zamestnankýň o význame duševného zdravia. V predstavenstve spoločnosti je z celkového počtu 8 členov jedna žena – Timea Reicher, riaditeľka útvaru Maloobchod.

Dozorná rada spoločnosti má celkovo 6 členov, z toho jednu ženu. Jedinou členkou dozornej rady bola počas roku 2023 Jana Matúšková, zvolená zástupkyňa zamestnancov – kandidátka ZO ECHOZ pri SLOVNAFT, a.s. Vo vrcholovom manažmente spoločnosti pôsobilo v roku 2023 spolu 7 žien a 17 mužov. Ženy na manažérskych pozíciách riadili útvary Maloobchod, Správa majetku a prevádzka objektov, Nákup, Ľudské zdroje, MOL GBS Slovakia, s.r.o., Retailové IT systémy a Interný audit (do 30. 9. 2023).

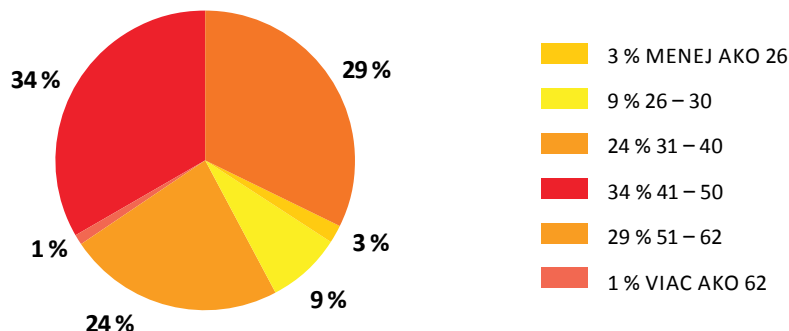
## PODPORA ETICKÝCH PRINCÍPOV

Za jednu z kľúčových zložiek fungovania spoločnosti považujeme etiku a zdieľame záväzok Skupiny MOL konať v súlade s kultúrou etického správania. Etický kódex a kódex obchodného správania je záväzný pre všetkých zamestnancov a manažérov Skupiny MOL. Dostupný je na intranete, internetovej stránke spoločnosti a v tlačenej forme.

## VZDELANIE ZAMESTNANCOV A ZAMESTNANKÝŇ



## VEK ZAMESTNANCOV A ZAMESTNANKÝŇ





Slovnaft

# Fandíme slušnosti, nie násiliu

Aby sa na štadióny vrátili  
rodiny s deťmi a radosť z hry.



 **SPOLU  
DOKÁŽEME  
VEĽA**



**SLOVNAFT  
CUP**

# SPOLOČENSKÁ ZODPOVEDNOSŤ A VEREJNOPROSPEŠNÉ AKTIVITY

Pri našom podnikaní kladieme veľký dôraz na spoločenskú zodpovednosť, trvalú udržateľnosť a komunitný život. CSR stratégia Slovnaftu „Spolu dokážeme veľa“ vyjadruje dnešné smerovanie podniku ako silnej značky, na ktorú sa dá spoľahnúť a ktorá pridá ruku k dielu tam, kde je to potrebné. Do popredia však prináša najmä samotné projekty, ktoré sú predmetom podpory. Aby všetky naše CSR aktivity boli v externom aj internom prostredí dobre čitateľné a navzájom prepojené, sú komunikované s jednotným claimom #SpoluDokazemeVela.

Spoločensko-zodpovedné aktivity stoja na troch pilieroch zadaných v stratégii CSR. Prvý z nich – „human“ – sa sústreďuje na podporu športu a kultúry, pilier „caring“ sa venuje projektom prospešným pre lokálne komunity a životné prostredie a v pilieri sa „conscious“ sa nájdu najmä dlhodobé projekty s ambíciou čeliť zmenám vo svete, priamo naviazané na naše podnikanie. V roku 2023 pokračovali všetky kľúčové programy, ako aj spolupráca s mimovládnyimi organizáciami a komunitami v okolí rafinérie.



## PODPORA MLADÝCH ĽUDÍ A KULTÚRY

V spolupráci s Nadáciou CEF (predtým Stredoeurópska nadácia) sme v roku 2023 podporili mladé talenty v oblasti umenia, vedy a športu prostredníctvom grantového programu Talenty Novej Európy.

V 16. ročníku sa do programu zapojilo 239 detí a mladých ľudí. Ide o medziročný nárast o 47 % a doterajší rekord v počte prijatých prihlášok. Finančnú podporu v celkovej výške 66 tisíc eur si rozdelilo 78 talentov. Od roku 2006 podporili Slovnaft s Nadáciou CEF v grantovom programe 843 detí a mladých ľudí celkovou sumou 1 046 000 eur. Reklamná kampaň ku grantovému programu zaujala aj odbornú verejnosť. Z reklamnej súťaže Zlatý kliniec si odniesla tri trofeje.

Slovnaft v roku 2023 už tradične podporil Medzinárodné letecké dni SIAF. V spolupráci so SAD Dunajská Streda sme 80 detských divákov z Centier pre rodiny a deti odviezli na predstavenia projektu Shakespeare s deťmi v rámci Letných shakespearovských slávností. Prostredníctvom asignácie dane sme tiež podporili lokálne kultúrne podujatie v bratislavskej mestskej časti Ružinov, a tiež divadelný projekt Divadlo Dúhadlo, ktorý zážitkovou formou dramaterapie rozvíja deti s Downovým syndrómom.



## ENVIRONMENTÁLNY PRÍNOS

V 17. ročníku grantového programu Zelené oázy odborná komisia hodnotila až 162 žiadostí, čo je o 41 % viac než v predošlom ročníku.

V duchu hlavnej témy aktuálneho ročníka „S nápadom, spolu a zodpovedne“, boli podporené udržateľné nápady, spájajúce ľudí pri formovaní pestrého prostredia, ktoré bude slúžiť aj budúcim generáciám. Hodnotila sa kvalita plánovaných výsadiieb, ako aj zapojenie dobrovoľníkov z miestnych komunít. O víťazoch okrem grantovej komisie rozhodla aj verejnosť prostredníctvom online hlasovania. Z celkových 6 095 hlasov vo verejnom hlasovaní získal najviac, 1 385 hlasov, projekt Strednej odbornej školy technickej a agropotravinárskej v Rimavskej Sobote s názvom Zachráňme školský sad. Finančnú podporu získalo celkovo 26 projektov, ktoré sa realizovali do konca októbra 2023. Titul top projekt si odniesla Baťovianska záhrada v Partizánskom. Grantový program už nepretržite 17 rokov finančne podporuje zmysluplnú výsadbu a ďalšie zelené riešenia. Za ten čas vzniklo na Slovensku 418 zelených oáz, ktoré sme podporili sumou viac ako milión eur.

Aj v roku 2023 sme podporili grantový program Nadácie Ekopolis Sadíme budúcnosť. Hlavnou myšlienkou tejto iniciatívy je podpora návratu funkčnej zelene do sídiel a otvorenej krajiny, všade tam, kde je to



potrebné, najmä v lokalitách, kde zelená infraštruktúra chýba alebo je narušená. Vďaka sume 7 000 eur od Slovnaftu sa zrealizovali tri z 22 projektov, ktoré boli v rámci tejto iniciatívy podporené. Kontinuálne tiež pokračoval projekt Aj kvapka oleja sa ráta. Táto iniciatíva sa celoročne zameriava na zber použitého kuchynského oleja z domácností, pričom tento rok bolo vyzbieraných takmer 47 ton použitého kuchynského oleja. Olej zbierame na celkovo 195 čerpacích staniách po celom Slovensku a zberné miesta sú aj v priestoroch Slovnaftu vo Vlčom hrdle, bratislavskej Starej tržnici a na termináli v Kľačanoch. Od spustenia služby v roku 2011 sa recyklovalo viac ako 420 ton použitého kuchynského oleja, ktorý sa ďalej zhodnotil a použil ako biopalivová zložka do motorovej nafty. Zber použitého kuchynského oleja tiež ochraňuje podzemné vody pred znečistením, a tak prispieva k ochrane prírody dvakrát.

Ako jediný donor sme sumou 79-tisíc eur podporili grantový program Dunajský fond, ktorý spravuje Nadácia CEF. Cez grantovú výzvu tak v roku 2023 získalo podporu 11 projektov oživujúcich brehy Dunaja a prehľbujúcich vzťah ľudí k najdlhšej rieke v EÚ.

## **PODPORA VZDELÁVANIA**

V záujme popularizácie prírodných vied a chémie realizujeme aktivity naprieč celou školskou sústavou. Aby si školáci a školáčky našli cestu k vede, organizujeme pre nich súťaže Krimichémia, Minikrimi, Medziškolské porovnávacie testy a Colours of Industry. V minulom roku sa do nich zapojilo 227 škôl.

Pre učiteľstvo chémie pravidelne organizujeme odborný seminár o toxikológii doplnený prednáškami z oblasti rafinérsko-petrochemického priemyslu, ESG alebo životného prostredia. V roku 2023 sa ho zúčastnilo takmer 100 vyučujúcich.

V spolupráci s občianskym združením design factory sme v roku 2023 odštartovali podujatie design factory Slovnaft college. Do interaktívnych vzdelávacích hier na pozadí industriálnej architektúry sa zapojilo takmer dvesto detí z bratislavských škôl. Opätovne sme v tomto roku podporili mladých účastníkov Letnej školy chémie, ktorá je prípravou na účasť na Medzinárodnú chemickú olympiádu študentov stredných škôl. Podporili sme aj Študentskú vedeckú konferenciu Univerzity Komenského a propagáciu štúdia chémie na Slovenskej technickej univerzite. Výnimočné záverečné študentské práce oceňujeme už 17 rokov v rámci súťaže Najdiplomovka.



## **KOMUNITNÝ ŽIVOT**

Rafinéria Slovnaft sa nachádza v blízkosti niekoľkých mestských častí hlavného mesta a prilahlých obcí. Preto sa snažíme o udržiavanie dobrých vzťahov s okolitými komunitami a ich rozvoj prostredníctvom rôznych iniciatív a transparentnej komunikácie. Cieľom grantového programu Dobrý sused je zvýšiť kvalitu života ľudí žijúcich v okolí rafinérie. Jednotlivci, združenia či organizácie môžu získať finančný grant na podporu projektov v oblasti sociálneho, kultúrneho a komunitného rozvoja. V roku 2023 bol grantový program otvorený pre projekty z bratislavských mestských častí Vrakúňa, Podunajské Biskupice a Ružinov, a tiež z blízkej obce Rovinka. Do programu prišlo 27 žiadostí, z ktorých



bolo 18 projektov podporených sumou spolu 32 800 eur. Lokálne komunity sme podporovali rôznym spôsobom počas celého roka. Pre verejnosť sme otvorili plaváreň Slovnaft. Plavecký bazén vo Vlčom hrdle môžu ľudia z okolia využívať počas víkendov. Dobrovoľnému hasičskému zboru v Podunajských Biskupiciach sme darovali prenosný defibrilátor, nevyhnutný pre rýchlu resuscitáciu pri zástave srdca. Podporili sme aj hody vo Vrakuni a sumou 4-tisíc eur sme prispeli na výsadbu zelene v Podunajských Biskupiciach. V tejto mestskej časti sme

prispeli cez asignáciu dane aj na rekonštrukciu telocvične pre miestnu školu a materskú školu.

Transparentnú komunikáciu voči komunitám žijúcim v okolí rafinérie udržiavame pravidelným zasielaním informácií o činnostiach v rafinérii a ich vplyvoch na okolie predstaviteľom blízkych mestských častí a obcí, a takisto ľuďom z relevantných občianskych združení. Stretnutia komunity – pravidelné stretnutia s predstaviteľmi komunít a samospráv z blízkeho okolia – organizujeme od roku 2020 online, v tejto podobe pokračovali aj v roku 2023. Od roku 2021 využívame na komunikáciu s lokálnou verejnosťou aj mobilnú aplikáciu Sused Slovnaft, ktorá je voľne dostupná pre zariadenia s operačným systémom iOS aj Android. Aplikácia poskytuje informácie o činnostiach rafinérie na najbližší mesiac, pravidelne aktualizovaný kalendár s vplyvmi činností, výsledky meraní z troch meracích staníc kvality ovzdušia (Vlčie hrdlo, Rovinka a Podunajské Biskupice), ako aj kontaktný formulár pre prípadné otázky obyvateľov. Podpora komunít je zakorenená hlboko v kultúre Slovnaftu, a preto každoročne podporujeme aj projekty na zlepšenie života v okolí všetkých našich logistických terminálov v obciach Stožok, Kľačany, Hronský Beňadik, Horný Hričov a Kapušany. Dlhodobo spolupracujeme s rôznymi neziskovými organizáciami. Cez asignáciu dane sme podporili občianske združenie Vagus, ktoré pomáha ľuďom na okraji spoločnosti, detský hospic Plamienok aj občianske združenie GPK Ružinov pôsobiace na II. gynekologicko-pôrodníckej klinike Univerzitnej nemocnice v Ružinove.

## **ŠPORT**

Podporu športu v Slovnafte vnímame ako náš príspevok spoločnosti a komunitám. Týmto spôsobom tlmočíme verejnosti naše hodnoty, podporujeme vzťah k značke, stávame sa aktívnejšou súčasťou životov našich zákazníkov a zákazníčok. Veríme v dlhodobú kontinuálnu podporu športu, sme stabilným partnerom futbalu, hádzanej, volejbalu, atletiky a motošportu. Nie je náhoda, že si v Slovnafte vyberáme tie športové disciplíny, ktoré patria k najpopulárnejším. Ako líder na trhu s palivami spájame ľudí s ich zážitkami a sprevádzame ich na cestách. Práve preto podávame ruku športom, ktoré sú otvorené širokému diváckemu publiku a hráčskym základňam.



V roku 2023 sme pokračovali v generálnom partnerstve s najvyššou futbalovou pohárovou súťažou SLOVNAFT CUP. V sezóne 2023/24 štartovala s rekordným počtom prihlásených klubov, ktorých bolo až 281. Pokračovali sme v kampani Fandime slušnosti, nie násiliu, ktorou vyjadrujeme jasný hodnotový postoj. Posolstvá kampane sme komunikovali prostredníctvom ambasádora, niekdajšieho futbalového „chuligána“, ktorý dnes fandí slušnosti, Mateja „Raracha“ Juráška. Kampaň je dlhodobá a jej cieľom je poukázať na potenciálne hrozby spojené s nekulturným fandaním na futbalových štadiónoch, vyjadriť nesúhlas s prejavmi násilia zo strany fanúšikov a podporiť pozitívna športového fandanía, ktoré môže byť inšpiratívne, podporujúce a zábavné pre všetkých.

V úlohe hlavného partnera sme podporili aj najvyššiu ženskú českú a slovenskú hádzanársku súťaž pod názvom MOL liga. Slovenskú hádzanársku reprezentáciu mužov podporujeme z pozície generálneho reklamného partnera. Ako hlavný partner sme pokračovali v podpore mužskej aj ženskej volejbalovej reprezentácie. Slovenská ženská reprezentácia sa aj vo farbách Slovnafu v minulom roku zúčastnila na 33. ročníku majstrovstiev Európy vo volejbale EuroVolley 2023.

V rámci podpory regiónu, v ktorom pôsobíme, sme generálnym partnerom futbalového klubu FC ŠTK 1914 Šamorín a hlavným reklamným partnerom ženského hádzanárskeho klubu HC DAC Dunajská Streda. Ženskému tímu HC DAC Dunajská Streda sa v sezóne mimoriadne darilo, keď zvíťazil ako v MOL Lige, tak aj na majstrovstvách Slovenska. V roku 2023 sme odštartovali nové partnerstvo s futbalovými klubmi FC Košice a KFC Komárno.

Slovenský motocyklový jazdec Štefan Svitko sa zúčastnil na Rally Dakar 2023 v Saudskej Arábii už po 14. raz s podporou Slovnafu. V prestížnej púštnej rely obsadil celkové 12. miesto. Na Dakare je Svitko vysoko rešpektovaným jazdcom a súčasťou svetovej elity. Pri jeho mene svieta aj titul „legenda Dakaru“, prináležiaci jazdcovi, ktorí sa na najnáročnejšej maratónskej rely sveta zúčastnili viac ako desaťkrát.

## DOBROVOĽNÍCTVO

Firemné dobrovoľníctvo je plnohodnotnou súčasťou našich CSR aktivít. Aktívne podporujeme našich ľudí v realizácii spoločensky prospešných nápadov a vytvárame im podmienky, aby sa mohli do dobrovoľníckych aktivít zapájať. Patríme medzi najpočetnejšie skupiny v rámci akcie Naše mesto, na ktorej sa zúčastnilo 222 zamestnancov a zamestnankýň Slovnafu. Spolu 54 dobrovoľníkov a dobrovoľníčok pomáhalo ochrániť z SOS Bird life Slovensko na Vtáčom ostrove. Premiérovo



## SPOLOČENSKÁ ZODPOVEDNOSŤ A VEREJNOPROSPEŠNÉ AKTIVITY

sme sa zapojili do World Clean Up Day, kde sme čistili Pálffyovskú záhradu vo Vlčom hrdle. Pokračovali sme v organizácii populárnych swapov, na ktorých si ľudia zo Slovnaftu vymieňajú oblečenie, doplnky do domácnosti či hračky, ktoré sú síce použité, no stále v dobrom stave. Zorganizovali sme aj swap izbových rastlín, ktorému sme našli aj stále miesto v priestoroch pred vstupom do rafinérie.

V decembri naši zamestnanci a zamestnankyne splnili 150 vianočných prání dôchodcom a dôchodkyňami z domova seniorov Claritas v Dvoroch nad Žitavou a deťom z detského domova Dedina mládeže v Nových Zámkoch v rámci projektu Vianočný stromček želaní, ktorý zastrešuje organizácia Mapenzi by Generation of love. Okrem toho sme v rámci dobrovoľných zbierok darovali 15 vriec oblečenia pre Vagus – organizáciu, ktorá pomáha ľuďom bez domova. Prostredníctvom organizácie Cesta von sme vyzbierali pre deti a mládež z vylúčených komunit 50 spoločenských hier.

Opäť sme umožnili kolegom a kolegyniam darovať krv. V roku 2023 sme pripravili tri riadne termíny, pričom možnosť darovať krv v priestoroch Slovnaftu využilo celkovo 76 zamestnancov a zamestnankýň.



Dobrovoľnícke aktivity	Počet dobrovoľníkov	Hodiny	Hodiny spolu
Vtáčí ostrov	54	7,5	405
SWAP	32	RÔZNE	127
Poľný Kesov – projekt Zelených oáz	5	7,5	37,5
World Clean Up Day – Pálffyovská záhrada	28	7,5	210
NAŠE MESTO	222	5	1110
<b>SPOLU</b>	<b>341</b>		<b>1 889,5</b>

CEV EuroVolley 2023



# SPRÁVA A RIADENIE SPOLOČNOSTI

Princípy správy a riadenia spoločnosti (Corporate Governance) sú integrálnou súčasťou činnosti Skupiny SLOVNAFT.

SLOVNAFT, a.s., si uvedomuje, že jasne definované vzťahy a komunikácia medzi manažmentom spoločnosti a jej zamestnancami sú predpokladom dobrého riadenia spoločnosti.

Spoločnosť zakotvuje princípy etického podnikania v Etickom kódexe a kódexe obchodného správania Skupiny MOL, ktorý je tiež dostupný na nižšie uvedenej internetovej stránke.

Viac informácií sa nachádza na internetovej stránke: <https://slovnaft.sk/sk/o-nas/>

Spoločnosť je zahrnutá do konsolidovanej účtovnej závierky spoločnosti MOL Magyar Olaj- és Gázipari Nyilvántartás Működő Részvénytársaság, ktorá tiež vydáva Správu o udržateľnosti.

Spoločnosť nemá zriadenú organizačnú zložku v zahraničí a nie je ani neobmedzene ručiacim spoločníkom v iných účtovných jednotkách. Spoločnosť k 31. decembru 2023 nenadobudla vlastné akcie, dočasné listy, obchodné podiely, akcie, dočasné listy a obchodné podiely materskej účtovnej jednotky.

Spoločnosť k 31. decembru 2023 nevydala žiadne dlhopisy ani zamestnanecké akcie.

Po skončení účtovného obdobia nastali tieto udalosti osobitného významu: Uplynutím dňa 27. mája 2024 zanikla funkcia člena predstavenstva pánovi Zsoltovi Huffovi a člena dozornej rady pánovi Ákosovi Székelyovi.

S účinnosťou od 28. mája 2024 vznikla funkcia člena predstavenstva pánovi Szabolcsovi Pálvi Szabóovi a funkcia člena dozornej rady pánovi Andrásovi Svébisovi.

Predstavenstvo spoločnosti SLOVNAFT, a.s., ku dňu zostavenia výročnej správy nepredložilo návrh na vysporiadanie hospodárskeho výsledku spoločnosti SLOVNAFT, a.s., za rok 2023.

Akcionárska štruktúra k 31. decembru 2023:

MOL Magyar Olaj- és Gázipari Nyilvántartás Működő Részvénytársaság: 100,00 %

## SYSTEM RIADENIA SPOLOČNOSTI

SLOVNAFT, a.s., je integrovanou súčasťou Skupiny MOL, ktorá využíva maticovú štruktúru riadenia prostredníctvom systému riadiacich aktov založených na procesoch. Riadenie sa uskutočňuje prostredníctvom dvoch paralelných, navzájom prepojených skupín útvarov – podnikateľských a funkčných. Úlohou podnikateľských útvarov je tvorba a implementácia konkurenčných stratégií zvyšujúcich podnikateľskú hodnotu v súlade so stratégiou Skupiny SLOVNAFT, a tiež uplatňovanie interných, ako aj externých predpisov a zákonných požiadaviek. Funkčné útvary plnia úlohy

spojené s podporou podnikateľských procesov a zvyšovaním efektívnosti činností jednotlivých útvarov.

Hlavné riadiace dokumenty Skupiny MOL sú Prevádzkové a organizačné pravidlá, ktoré opisujú základné operačné pravidlá a princípy fungovania Skupiny MOL, Popis úloh a zodpovedností, ktorý prezentuje organizačnú štruktúru funkčných a podnikateľských útvarov, a Prehľad rozhodovacích právomocí, ktorý definuje najdôležitejšie rozhodovacie body a rozhodovacie právomoci. Tieto riadiace akty sú prehľadnoscované a revidované za neustálej spolupráce s podnikateľskými a funkčnými útvarmi, aby zodpovedali aktuálnym výzvam a stratégiám Skupiny MOL.

Riadiace akty sú podrobné dokumenty obsahujúce konkrétne činnosti, ktoré predstavujú základ regulačného systému. Pridelujú zodpovednosti organizačným útvarom, dokumentujú informačné systémy, ktoré sú priradené k určitému kroku procesu, a obsahujú ďalšie informácie potrebné na správny výkon procesu. V roku 2023 spoločnosť pokračovala vo svojom zámere minimalizovať počet a zúžiť rozsah záväznosti každého riadiaceho aktu na čo možno najužšiu profesionálnu skupinu zamestnancov.

Systém interného riadenia a kontroly pozostáva z niekoľkých navzájom prepojených riadiacich a kontrolných mechanizmov – organizácie, komunikácie a personálnych vzťahov, správy a riadiacich aktov, prevádzky a monitorovania. Riziká spojené s týmito riadiacimi a kontrolnými mechanizmami sú pravidelne vyhodnocované špecializovanými vnútropodnikovými útvarmi, na základe čoho sú navrhované a implementované nápravné opatrenia.

Na prevádzkovej úrovni spoločnosť udržiava a rozvíja certifikované manažérske systémy založené na normách vo všetkých oblastiach, kde to zákazníci očakávajú. Na zaistenie vysokej kvality poskytovaných služieb a výrobkov má spoločnosť zavedený a certifikovaný systém manažérstva kvality, bezpečnosti a environmentu. V roku 2023 SLOVNAFT, a.s., pokračoval v zlepšovaní zavedených manažérskych systémov, čo potvrdil výsledok dohľadového auditu podľa noriem ISO 9001:2015, ISO 14001:2015, ISO 45001:2018 realizovaný spoločnosťou SGS Slovakia, spol. s. r.o. Počas auditu neboli zistené žiadne nezhody, boli dané viaceré odporúčania a identifikovaných niekoľko silných stránok. Úroveň zavedených systémov v našej spoločnosti bola externými audítormi spoločnosti SGS Slovensko hodnotená ako veľmi vysoká a podľa ich slov patríme, čo sa týka zavedených systémov, medzi najlepšie firmy na Slovensku. ISO certifikáty sú pre našich zákazníkov a dodávateľov vizitkou toho, že zavedené procesy spĺňajú vysoký štandard a zabezpečujú neustále zlepšovanie v oblasti kvality, bezpečnosti a životného prostredia.

### PRINCÍPY PRÁCE ORGÁNOV SPOLOČNOSTI A VZŤAHY K AKCIONÁROM

#### VALNÉ ZHROMAŽDENIE

V zmysle stanov spoločnosti je valné zhromaždenie najvyšším orgánom spoločnosti. Riadne valné zhromaždenie spoločnosti sa koná najmenej raz za rok.

Keďže od 23. decembra 2019 je spoločnosť súkromnou akciovou spoločnosťou, pôsobnosť valného zhromaždenia spoločnosti vykonáva jediný akcionár. Spoločnosť má jediného akcionára so 100 % podielom na základnom imaní, ktorým k 31. 12. 2023 je spoločnosť MOL Magyar Olaj- és Gázipari Nyilvántartás Működő Részvénytársaság.

#### PREDSTAVENSTVO

Vrcholným riadiacim orgánom spoločnosti je predstavenstvo, ktoré je kolektívne zodpovedné za záležitosti spoločnosti, pokiaľ nie sú stanovami alebo právnymi predpismi vyhradené iným orgánom spoločnosti.

Predstavenstvo vykonáva svoju činnosť v záujme spoločnosti s náležitou starostlivosťou v súlade s právnymi predpismi. Odborné zameranie členov predstavenstva pokrýva najdôležitejšie oblasti fungovania spoločnosti a je predpokladom kvalifikovaného výkonu funkcií predstavenstva.

V súlade so stanovami spoločnosti je predstavenstvo štatutárnym orgánom spoločnosti. Je oprávnené konať v mene spoločnosti vo všetkých veciach a zastupuje spoločnosť voči tretím osobám, pred súdom a inými orgánmi. Členovia predstavenstva dodržia zákaz konkurencie vyplývajúci z platného znenia Obchodného zákonníka. Členov predstavenstva volí valné zhromaždenie, pričom na voľbu člena predstavenstva sa vyžaduje nadpolovičná väčšina hlasov prítomných akcionárov. Funkčné obdobie členov predstavenstva je päť rokov. Všetci členovia predstavenstva majú riadny prístup ku všetkým relevantným informáciám týkajúcim sa spoločnosti.

Predstavenstvo nemá poverenie rozhodnúť o vydaní akcií alebo o spätnom odkúpení akcií.

#### DOZORNÁ RADA

Dozorná rada spolu s útvarom interného auditu monitorujú správu a riadenie spoločnosti.

Dozornú radu – okrem členov dozornej rady volených zamestnancami – volí valné zhromaždenie nadpolovičnou väčšinou hlasov prítomných akcionárov. Všetci členovia dozornej rady majú riadny prístup ku všetkým relevantným informáciám týkajúcim sa spoločnosti. V súčasnosti sú dvaja členovia dozornej rady zvolení zamestnancami spoločnosti.

Hlavnou náplňou útvaru interného auditu je nezávislé a objektívne hodnotenie nastavenia systému internej kontroly zavedeného v spoločnosti a zdokonaľovanie procesov na účely zvýšenia efektívnosti riadenia rizík, riadiacich a kontrolných mechanizmov a správy a riadenia spoločnosti. Na základe rizík identifikovaných útvarom riadenia rizík a podnetov od vrcholového manažmentu pripravuje útvar interného auditu ročné plány auditov. Správy útvaru interného auditu zahŕňajú aj zoznam nápravných opatrení. Útvar interného auditu udržiava vzťahy s externými audítormi a internými útvarmi spoločnosti (napr. útvar HSE, Ochrana a obrana, atď.).

Medzi spoločnosťou a členmi jej orgánov alebo zamestnancami nie sú uzatvorené žiadne dohody, na základe ktorých sa im má poskytnúť náhrada, ak sa ich funkcia alebo pracovný pomer skončí vzdaním sa funkcie zo strany zamestnanca, ich odvolaním, výpoveďou zo strany zamestnávateľa bez uvedenia dôvodu alebo sa ich funkcia alebo pracovný pomer skončí v dôsledku ponuky na prevzatie.

#### ZVEREJŇOVANIE INFORMÁCIÍ A TRANSPARENTNOSŤ

Spoločnosť pravidelne informuje o svojich hospodárskych výsledkoch, ako aj o významných udalostiach a svojich aktivitách, a to ako prostredníctvom médií, tak aj rôznych elektronických kanálov a svojej internetovej stránky – slovnaft.sk.

V zmysle právnych predpisov zverejnila spoločnosť SLOVNAFT, a.s., v roku 2023 výročnú správu.

## ORGÁNY SPOLOČNOSTI

### PREDSTAVENSTVO

**Oszkár Világi**

predseda predstavenstva  
a generálny riaditeľ

**Gabriel Szabó**

podpredseda predstavenstva

**Marek Senkovič**

člen predstavenstva  
a výkonný riaditeľ

**Ferenc Horváth**

člen predstavenstva

**Tímea Reicher**

členka predstavenstva

**Szabolcs Pál Szabó**

člen predstavenstva od 28. mája 2024

**Péter Labancz**

člen predstavenstva

**Krisztián Pulay**

člen predstavenstva

**Zsolt Huff**

člen predstavenstva do 27. mája 2024

### DOZORNÁ RADA

**Zoltán Ádott**

predseda dozornej rady

**Vladimír Kestler**

podpredseda dozornej rady

**András Svébis**

člen dozornej rady od 28. mája 2024

**Slavomír Hatina**

člen dozornej rady

**Peter Baxa**

člen dozornej rady  
volený zamestnancami

**Jana Matúšková**

členka dozornej rady  
volená zamestnancami

**Ákos Székely**

člen dozornej rady do 27. mája 2024

# SPRÁVA O ČINNOSTI DOZORNEJ RADY SPOLOČNOSTI SLOVNAFT, A.S., V ÚČTOVNOM ROKU 2023

Prekladaná správa o činnosti dozornej rady v účtovnom roku 2023 je pripravená na základe správ predstavenstva a audítora spoločnosti vo veci riadnej individuálnej účtovnej závierky za rok 2023 a pravidelného hodnotenia podnikateľskej činnosti spoločnosti.

Dozorná rada bola pravidelne informovaná o hospodárskych výsledkoch spoločnosti prostredníctvom výkonného riaditeľa spoločnosti. Dozorná rada prerokovávala správy o činnostiach vykonávaných útvarom Interný audit a týkajúce sa činnosti útvaru HSE (trvalo udržateľný rozvoj, bezpečnosť a ochrana zdravia pri práci a ochrana životného prostredia). Dozorná rada sa zaujímal o to, či je prevádzka spoločnosti uskutočňovaná v súlade s príslušnými zákonmi, stanovami a uzneseniami predchádzajúcich valných zhromaždení.

Zástupcovia zamestnancov v dozornej rade sa zúčastňovali na zasadnutiach dozornej rady.

Dozorná rada preskúmala a prediskutovala správu nezávislého audítora k riadnej individuálnej účtovnej závierke spoločnosti SLOVNAFT, a.s., za rok 2023, zostavenej podľa medzinárodných štandardov pre finančné výkazníctvo prijatých EÚ, pripravenej na základe auditu, ktorý vykonala spoločnosť Deloitte Audit, s.r.o., v súlade s medzinárodnými audítorskými štandardmi.

Podľa dozornej rady riadna individuálna účtovná závierka spoločnosti SLOVNAFT, a.s., za rok 2023 vyjadruje vo všetkých významných súvislostiach finančnú situáciu spoločnosti k 31. decembru 2023 a výsledok jej hospodárenia i peňažné toky za uvedený rok.

Po preskúmaní a prediskutovaní správy predstavenstva o činnosti spoločnosti v roku 2023 dozorná rada odporúča valnému zhromaždeniu schváliť riadnu individuálnu účtovnú závierku spoločnosti SLOVNAFT, a.s., za rok 2023 v súlade s návrhom predstavenstva spoločnosti SLOVNAFT, a.s.

**Zoltán Áldott**

predseda dozornej rady

**Vladimír Kestler**

podpredseda dozornej rady

**András Svébis**

člen dozornej rady

**Slavomír Hatina**

člen dozornej rady

**Jana Matúšková**

členka dozornej rady

**Peter Baxa**

člen dozornej rady

# DODATOK SPRÁVY NEZÁVISLÉHO AUDÍTORA

**Deloitte.**

Deloitte Audit s.r.o.  
Pribinova 34  
811 09 Bratislava  
Slovenská republika

Tel: +421 2 582 49 111  
deloitteSK@deloitteCE.com  
www.deloitte.sk

Zapísaná v Obchodnom registri  
Mestského súdu Bratislava III  
Oddiel Sro, vložka č. 4444/B  
IČO: 31 343 414  
IČ pre DPH: SK2020325516

SLOVNAFT, a.s.

## DODATOK SPRÁVY NEZÁVISLÉHO AUDÍTORA k časti Správa k informáciám, ktoré sa uvádzajú vo výročnej správe

Akcionáriovi, dozornej rade a predstavenstvu spoločnosti SLOVNAFT, a.s.:

Overili sme účtovnú závierku spoločnosti SLOVNAFT, a.s. (ďalej len „spoločnosť“) k 31. decembru 2023 uvedenú na stranách 46 – 96 priloženej výročnej správy spoločnosti, ku ktorej sme dňa 17. júna 2024 vydali správu nezávislého audítora, ktorá sa nachádza na stranách 44 – 45 výročnej správy spoločnosti. Tento dodatok sme vypracovali v zmysle § 27 odsek 6 zákona č. 423/2015 Z.z. o štatutárnom audite a o zmene a doplnení zákona č. 431/2002 Z. z. o účtovníctve v znení neskorších predpisov (ďalej len „zákon o štatutárnom audite“).

Na základe vykonaných prác, ktoré sú opísané v časti „Správa k informáciám, ktoré sa uvádzajú vo výročnej správe“ vyššie uvedenej správy nezávislého audítora, podľa nášho názoru:

- informácie uvedené vo výročnej správe spoločnosti zostavenej za rok 2023 sú v súlade s jej účtovnou závierkou za daný rok,
- výročná správa obsahuje informácie podľa zákona č. 431/2002 Z. z. o účtovníctve v znení neskorších predpisov.

Okrem toho, na základe našich poznatkov o spoločnosti a jej situácii, ktoré sme získali počas auditu účtovnej závierky, sme povinní uviesť, či sme zistili významné nesprávnosti vo výročnej správe. V tejto súvislosti neexistujú zistenia, ktoré by sme mali uviesť.

Bratislava 24. júna 2024



Ing. Ján Bobocký, FCA  
zodpovedný audítor  
Licencia UDVA č. 1043

V mene spoločnosti  
Deloitte Audit s.r.o.  
Licencia SKAu č. 014

Deloitte označuje jednu, resp. viacero spoločností spoločne Deloitte Touche Tohmatsu Limited („DTL“), jej globálnej siete členských firiem a ich pridružených subjektov (spoločne ďalej len organizácia Deloitte“). DTL (ďalej tiež len „Deloitte Global“) a každá z jej členských firiem a pridružených subjektov predstavuje samostatný a nezávislý právny subjekt, ktorý nemôže zaťažovať povinnosťami alebo zavazovať iné subjekty v rámci organizácie Deloitte vo vzťahu k tretím osobám. DTL, každá z členských firiem DTL a každý pridružený subjekt zodpovedá len za svoje úkony a opomenutia, a nie za úkony alebo opomenutia iných subjektov v rámci organizácie Deloitte. Samotná spoločnosť DTL služby klientom neposkytuje. Viac informácií je dostupných na [www.deloitte.com/sk/o-nas](http://www.deloitte.com/sk/o-nas).

# KONTAKTNÉ ÚDAJE

---

## ADRESA SPOLOČNOSTI

SLOVNAFT, a.s.

Vlčie hrdlo 1

824 12 Bratislava

Slovenská republika

E-mail: [info@slovnaft.sk](mailto:info@slovnaft.sk)

Tel.: + 421 2 4055 1111, 5859 1111

Fax: + 421 2 45 24 3750



**Slovnaft**  
MEMBER OF MOL GROUP

# INDIVIDUÁLNA ÚČTOVNÁ ZÁVIERKA ZOSTAVENÁ V SÚLADE S MEDZINÁRODNÝMI ŠTANDARDMI PRE FINANČNÉ VYKAZOVANIE TAK, AKO BOLI SCHVÁLENÉ NA POUŽITIE V EÚ A SPRÁVA NEZÁVISLÉHO AUDÍTORA

ZA ROK KONČIACI 31. DECEMBRA 2023

---

## SLOVNAFT, a.s.

### SPRÁVA NEZÁVISLÉHO AUDÍTORA

Akcionáriovi, dozornej rade a predstavenstvu spoločnosti SLOVNAFT, a.s.:

#### SPRÁVA Z AUDITU INDIVIDUÁLNEJ ÚČTOVNEJ ZÁVIERKY

##### Názor

Uskutočnili sme audit individuálnej účtovnej závierky spoločnosti SLOVNAFT, a.s. (ďalej len „spoločnosť“), ktorá zahŕňa individuálny výkaz finančnej pozície k 31. decembru 2023, individuálny výkaz komplexného výsledku, individuálny výkaz zmien vo vlastnom imaní a individuálny výkaz peňažných tokov za rok, ktorý sa skončil k uvedenému dátumu, a poznámky, ktoré obsahujú významné informácie o účtovných zásadách a účtovných metódach a ďalšie vysvetľujúce informácie.

Podľa nášho názoru, priložená individuálna účtovná závierka poskytuje pravdivý a verný obraz finančnej situácie spoločnosti k 31. decembru 2023 a výsledku jej hospodárenia a peňažných tokov za rok, ktorý sa skončil k uvedenému dátumu, v súlade s Medzinárodnými štandardmi finančného výkazníctva v znení prijatom Európskou úniou (EÚ).

##### Základ pre názor

Audit sme uskutočnili v súlade s Medzinárodnými audítorskými štandardmi. Naša zodpovednosť podľa týchto štandardov sa bližšie uvádza v odseku *Zodpovednosť audítora za audit individuálnej účtovnej závierky*. Od spoločnosti sme nezávislí podľa ustanovení zákona č. 423/2015 Z. z. o štatutárnom audite a o zmene a doplnení zákona č. 431/2002 Z. z. o účtovníctve v znení neskorších predpisov (ďalej len „zákon o štatutárnom audite“) týkajúcich sa etiky vrátane Etického kódexu audítora, ktoré sú relevantné pre náš audit individuálnej účtovnej závierky, a splnili sme aj ostatné požiadavky týchto ustanovení týkajúcich sa etiky. Sme presvedčení, že získané audítorské dôkazy poskytujú dostatočný a vhodný základ pre náš názor.

##### Iná skutočnosť

Audit individuálnej účtovnej závierky spoločnosti SLOVNAFT, a.s. za rok končiaci sa 31. decembra 2022 vykonal iný audítor, ktorý dňa 8. júna 2023 vyjadril k tejto individuálnej účtovnej závierke nepodmienený názor.

##### Zodpovednosť štatutárneho orgánu a osôb poverených spravovaním za individuálnu účtovnú závierku

Štatutárny orgán spoločnosti zodpovedá za zostavenie a verné zobrazenie individuálnej účtovnej závierky v súlade s Medzinárodnými štandardmi finančného výkazníctva v znení prijatom EÚ, a za interné kontroly, ktoré štatutárny orgán spoločnosti považuje za potrebné pre zostavenie individuálnej účtovnej závierky, aby neobsahovala významné nesprávnosti, či už v dôsledku podvodu alebo chyby.

Pri zostavovaní individuálnej účtovnej závierky štatutárny orgán zodpovedá za zhodnotenie schopnosti spoločnosti nepretržite pokračovať vo svojej činnosti, za opísanie skutočností týkajúcich sa nepretržitého pokračovania v činnosti, ak je to potrebné, a za použitie predpokladu nepretržitého pokračovania v činnosti v účtovníctve, ibaže by mal v úmysle spoločnosť zlikvidovať alebo ukončiť jej činnosť, alebo by nemal inú reálnu možnosť než tak urobiť.

Osoby poverené spravovaním sú zodpovedné za dohľad nad procesom finančného výkazníctva spoločnosti.

##### Zodpovednosť audítora za audit individuálnej účtovnej závierky

Našou zodpovednosťou je získať primerané uistenie, či individuálna účtovná závierka ako celok neobsahuje významné nesprávnosti, či už v dôsledku podvodu alebo chyby, a vydať správu audítora, ktorá obsahuje názor audítora. Primerané uistenie predstavuje vysoký stupeň uistenia, ale nie záruku, že audit vykonaný podľa Medzinárodných audítorských štandardov vždy odhalí prípadnú významnú nesprávnosť. Nesprávnosti môžu vzniknúť v dôsledku podvodu alebo chyby a považujú sa za významné, ak by bolo opodstatnené očakávať, že jednotlivito alebo v súhrne ovplyvnia ekonomické rozhodnutia používateľov, ktoré boli prijaté na základe tejto individuálnej účtovnej závierky.

V rámci auditu v súlade s Medzinárodnými audítorskými štandardmi uplatňujeme odborný úsudok a zachovávame profesionálny skepticizmus počas celého auditu. Okrem toho:

- Identifikujeme a posudzujeme riziká významnej nesprávnej individuálnej účtovnej závierky, či už v dôsledku podvodu alebo chyby, navrhujeme a vykonávame audítorské postupy reagujúce na tieto riziká a získavame audítorské dôkazy, ktoré sú dostatočné a vhodné na poskytnutie základu pre názor audítora. Riziko neodhalenia významnej nesprávnej v dôsledku podvodu je vyššie ako riziko v dôsledku chyby, pretože podvod môže zahŕňať tajnú dohodu, falšovanie, úmyselné vynechanie, nepravdivé vyhlásenie alebo obídenie internej kontroly.
- Oboznamujeme sa s internými kontrolami relevantnými pre audit, aby sme mohli navrhnúť audítorské postupy vhodné za daných okolností, ale nie aby sme vyjadrili názor na efektívnosť interných kontrol spoločnosti.
- Hodnotíme vhodnosť použitých účtovných zásad a účtovných metód, ako aj primeranosť účtovných odhadov a súvisiacich informácií zverejnených štatutárnym orgánom.
- Predkladáme záver o tom, či štatutárny orgán vhodne používa účtovnú zásadu nepretržitého pokračovania v činnosti, a na základe získaných audítorských dôkazov záver o tom, či existuje významná neistota v súvislosti s udalosťami alebo okolnosťami, ktoré by mohli významne spochybniť schopnosť spoločnosti nepretržite pokračovať v činnosti. Ak dospejeme k záveru, že významná neistota existuje, sme povinní upozorniť v našej správe audítora na súvisiace informácie uvedené v individuálnej účtovnej závierke alebo, ak sú takéto zverejnené informácie nedostatočné, modifikovať náš názor. Naše závery však vychádzajú z audítorských dôkazov získaných do dátumu vydania našej správy audítora. Budúce udalosti alebo okolnosti však môžu spôsobiť, že spoločnosť prestane pokračovať v nepretržitej činnosti.
- Hodnotíme celkovú prezentáciu, štruktúru a obsah individuálnej účtovnej závierky vrátane zverejnených informácií, ako aj to, či individuálna účtovná závierka verne zobrazuje uskutočnené transakcie a udalosti.

S osobami poverenými spravovaním komunikujeme okrem iného o plánovanom rozsahu a harmonograme auditu a o významných zisteniach auditu, vrátane všetkých významných nedostatkov internej kontroly, ktoré počas nášho auditu zistíme.

#### **SPRÁVA K ĎALŠÍM POŽIADAVKÁM ZÁKONOV A INÝCH PRÁVNÝCH PREDPISOV**

##### **Správa k informáciám, ktoré sa uvádzajú vo výročnej správe**

Štatutárny orgán je zodpovedný za informácie uvedené vo výročnej správe zostavenej podľa požiadaviek zákona o účtovníctve č. 431/2002 Z. z. v znení neskorších predpisov (ďalej len „zákon o účtovníctve“). Naš vyššie uvedený názor na účtovnú závierku sa nevzťahuje na iné informácie vo výročnej správe.

V súvislosti s auditom účtovnej závierky sme zodpovední za oboznámenie sa s informáciami uvedenými vo výročnej správe a za vyhodnotenie, či tieto informácie nie sú vo významnom nesúlade s účtovnou závierkou alebo našimi poznatkami, ktoré sme získali počas auditu účtovnej závierky, alebo sa inak zdajú byť významne nesprávne.


Výročnú správu sme ku dňu vydania správy audítora z auditu účtovnej závierky nemali k dispozícii.

Keď získame výročnú správu, posúdime, či výročná správa spoločnosti obsahuje informácie, ktorých uvedenie vyžaduje zákon o účtovníctve, a na základe prác vykonaných počas auditu účtovnej závierky vyjadríme názor, či:

- informácie uvedené vo výročnej správe zostavenej za rok 2023 sú v súlade s účtovnou závierkou za daný rok,
- výročná správa obsahuje informácie podľa zákona o účtovníctve.

Okrem toho uvedieme, či sme zistili významné nesprávne vo výročnej správe na základe našich poznatkov o spoločnosti a jej situácii, ktoré sme získali počas auditu účtovnej závierky.

Bratislava 17. júna 2024



Ing. Ján Bobocký, FCCA  
zodpovedný audítor  
Licencia UDVA č. 1043

V mene spoločnosti  
Deloitte Audit s.r.o.  
Licencia SKAu č. 014



**Slovnaft**  
MEMBER OF MOL GROUP

# INDIVIDUÁLNA ÚČTOVNÁ ZÁVIERKA ZOSTAVENÁ V SÚLADE S MEDZINÁRODNÝMI ŠTANDARDMI PRE FINANČNÉ VYKAZOVANIE TAK, AKO BOLI SCHVÁLENÉ NA POUŽITIE V EÚ

ZA ROK KONČIACI 31. DECEMBRA 2023

---

Bratislava, 17. júna 2024

JUDr. Oszkár Világi  
predseda predstavenstva

Ing. Marek Senkovič  
člen predstavenstva

## **SLOVNAFT, a.s.**

### **Individuálna účtovná závierka zostavená v súlade s Medzinárodnými štandardmi pre finančné vykazovanie tak, ako boli schválené na použitie v EÚ za rok končiaci 31. decembra 2023**

---

#### **Všeobecné informácie**

SLOVNAFT, a.s. („SLOVNAFT“ alebo „Spoločnosť“) bol zapísaný do Obchodného registra Slovenskej republiky ako akciová spoločnosť dňa 1. mája 1992. Pred týmto dátumom bol štátnym podnikom. Spoločnosť bola založená v súlade so slovenskou legislatívou. Spoločnosť bola primárne kótovaná na Burze cenných papierov v Bratislave. Burza cenných papierov v Bratislave na základe žiadosti Spoločnosti zo dňa 20. decembra 2019 ukončila obchodovanie s akciami Spoločnosti na regulovanom trhu. Posledným obchodným dňom akcií bol 23. december 2019. Spoločnosť sa stala súkromnou akciovou spoločnosťou dňa 27. decembra 2019.

Hlavným predmetom činnosti Spoločnosti je spracovanie ropy, distribúcia a predaj výrobkov z ropy.

Sídlo Spoločnosti a identifikačné čísla:

SLOVNAFT, a.s.

Vlčie hrdlo 1

824 12 Bratislava

Slovenská republika

Identifikačné číslo: 31 322 832

Daňové identifikačné číslo: 2020372640

Identifikátor právnickej osoby (LEI): 213800SQ8HA3IZPO1G03

Priamou materskou spoločnosťou a konečnou ovládajúcou stranou Spoločnosti je spoločnosť MOL Nyrt. so sídlom v Maďarsku.

Spoločnosť nie je neobmedzene ručiacim spoločníkom v žiadnej spoločnosti.

Fyzický počet zamestnancov Spoločnosti k 31. decembru 2023 bol 2 121 (31. december 2022: 2 172 zamestnancov). Priemerný prepočítaný počet zamestnancov Spoločnosti k 31. decembru 2023 bol 2 160 (31. december 2022: 2 184 zamestnancov), z toho počet vedúcich zamestnancov bol 143 (31. december 2022: 133 vedúcich zamestnancov).

#### **Schválenie a vyhlásenie o zhode**

Túto individuálnu účtovnú závierku schválilo a jej vydanie povolilo predstavenstvo Spoločnosti dňa 17. júna 2024.

Účtovná závierka Spoločnosti za predchádzajúce účtovné obdobie bola schválená Rozhodnutím jediného akcionára Spoločnosti zo dňa 26. júna 2023.

Táto individuálna účtovná závierka je uložená v sídle Spoločnosti, v Registri účtovných závierok a v Obchodnom registri Mestského súdu Bratislava III.

Táto individuálna účtovná závierka bola zostavená ako riadna individuálna účtovná závierka v súlade s § 17 ods. 6 zákona č. 431/2002 Z. z. o účtovníctve v znení neskorších predpisov.

Táto individuálna účtovná závierka bola zostavená v súlade s Medzinárodnými štandardmi pre finančné vykazovanie („IFRS účtovné štandardy“) tak, ako boli schválené na použitie v rámci EÚ. IFRS účtovné štandardy zahŕňajú štandardy a interpretácie schválené Radou pre medzinárodné účtovné štandardy („IASB“) a Výborom pre interpretácie medzinárodného finančného vykazovania („IFRIC“).

**SLOVNAFT, a.s.****Individuálny výkaz komplexného výsledku za rok končiaci 31. decembra 2023**

<i>v tis. €</i>	<b>Poznámky</b>	<b>2023</b>	<b>2022</b>
Tržby	2	5 902 300	6 064 397
Ostatné prevádzkové výnosy	3	27 883	14 369
<b>Prevádzkové výnosy spolu</b>		<b>5 930 183</b>	<b>6 078 766</b>
Spotreba materiálu a náklady na obstaranie predaného tovaru		- 4 525 574	- 4 336 376
Osobné náklady	4	- 132 586	- 113 025
Odpisy a zníženie hodnoty dlhodobého nehmotného a hmotného majetku	8.1, 8.2	- 172 072	- 184 407
Ostatné prevádzkové náklady	5	- 461 441	- 414 815
Zmena stavu zásob hotových výrobkov a nedokončenej výroby		12 507	13 710
Aktivovaná vlastná výroba		1 868	1 272
<b>Prevádzkové náklady spolu</b>		<b>- 5 277 298</b>	<b>- 5 033 641</b>
<b>Prevádzkový zisk/(strata)</b>		<b>652 885</b>	<b>1 045 125</b>
Výnosové úroky	6	36 004	4 438
Ostatné finančné výnosy	6	62 281	73 876
Finančné náklady	6	- 76 694	- 83 206
<b>Finančné výnosy/(náklady) netto</b>		<b>21 591</b>	<b>- 4 892</b>
<b>Zisk/(strata) pred zdanením</b>		<b>674 476</b>	<b>1 040 233</b>
Daň z príjmov	7	- 134 914	- 625 260
<b>Zisk/(strata) za účtovné obdobie</b>		<b>539 562</b>	<b>414 973</b>
<b>Ostatný komplexný výsledok:</b>			
Poistno-matematické zisky/(straty) z penzijných programov so stanovenými požitkami		- 2 243	1 047
Daň z príjmov vzťahujúca sa k položkám, ktoré nebudú presunuté do zisku/(straty)	7	471	- 220
<b>Položky, ktoré nebudú presunuté do zisku/(straty) spolu</b>		<b>- 1 772</b>	<b>827</b>
<b>Ostatný komplexný výsledok za účtovné obdobie</b>		<b>- 1 772</b>	<b>827</b>
<b>Komplexný výsledok za účtovné obdobie celkom</b>		<b>537 790</b>	<b>415 800</b>

**SLOVNAFT, a.s.**

**Individuálny výkaz finančnej pozície k 31. decembru 2023**

<i>v tis. €</i>	<b>Poznámky</b>	<b>2023</b>	<b>2022</b>
<b>AKTÍVA</b>			
<b>Dlhodobé aktíva</b>			
Dlhodobý nehmotný majetok	8.1	40 137	18 972
Dlhodobý hmotný majetok	8.2	1 327 579	1 377 384
Investície do nehnuteľností	8.4	8 787	-
Investície v dcérskych spoločnostiach	9	56 491	81 480
Investície v pridružených spoločnostiach	10	71 428	71 428
Finančné aktíva ocenené v reálnej hodnote so zmenami vykazanými do ostatného komplexného výsledku	11	2 370	2 370
Ostatné dlhodobé finančné aktíva	12	300	750
Ostatné dlhodobé aktíva	13	7 870	8 566
<b>Dlhodobé aktíva spolu</b>		<b>1 514 962</b>	<b>1 560 950</b>
<b>Obežné aktíva</b>			
Zásoby	14	578 237	356 254
Pohľadávky z obchodného styku	15	682 275	592 171
Derivátové finančné nástroje	16	7 064	19 975
Vnútroskupinové pôžičky	17	12	137 305
Pohľadávky z cash-poolingu	18	98 326	1 074 026
Ostatné obežné finančné aktíva	19	8 206	4 936
Ostatné obežné aktíva	20	91 162	63 750
Peniaze a peňažné ekvivalenty	21	83 036	60 966
Aktíva klasifikované ako držané na predaj	22	-	19 371
<b>Obežné aktíva spolu</b>		<b>1 548 318</b>	<b>2 328 754</b>
<b>AKTÍVA SPOLU</b>		<b>3 063 280</b>	<b>3 889 704</b>
<b>VLASTNÉ IMANIE A ZÁVÄZKY</b>			
<b>Vlastné imanie</b>			
Základné imanie	23.1	684 758	684 758
Emisné ážio		121 119	121 119
Ostatné fondy	23.2	302 603	302 603
Nerozdelený zisk	23.3	537 790	848 524
Ostatné komponenty vlastného imania	23.4	2 330	2 330
<b>Vlastné imanie spolu</b>		<b>1 648 600</b>	<b>1 959 334</b>
<b>Dlhodobé záväzky</b>			
Záväzky z lízingu	24.1	65 991	62 133
Rezervy	25	66 194	61 085
Odložené daňové záväzky	7	58 040	60 699
Ostatné dlhodobé záväzky	26	17 853	20 077
<b>Dlhodobé záväzky spolu</b>		<b>208 078</b>	<b>203 994</b>
<b>Krátkodobé záväzky</b>			
Záväzky z obchodného styku	29	725 381	585 336
Derivátové finančné nástroje	16	2 279	9 413
Ostatné krátkodobé finančné záväzky	27	69 815	186 553
Ostatné krátkodobé záväzky	28	95 667	104 272
Rezervy	25	92 110	88 523
Bankové úvery	24.2	153 100	135 743
Záväzky z lízingu	24.1	13 985	14 762
Daň z príjmov - záväzok	7	54 265	601 774
<b>Krátkodobé záväzky spolu</b>		<b>1 206 602</b>	<b>1 726 376</b>
<b>VLASTNÉ IMANIE A ZÁVÄZKY SPOLU</b>		<b>3 063 280</b>	<b>3 889 704</b>

**SLOVNAFT, a.s.**

**Individuálny výkaz zmien vo vlastnom imaní za rok končiaci 31. decembra 2023**

v tis. €	Základné imanie	Emisné ážio	Ostatné fondy	Nerozdelený zisk	Ostatné komponenty vlastného imania	Vlastné imanie spolu
<b>1. január 2022</b>	<b>684 758</b>	<b>121 119</b>	<b>302 603</b>	<b>582 724</b>	<b>2 330</b>	<b>1 693 534</b>
Zisk/(strata) za účtovné obdobie	-	-	-	414 973	-	414 973
Ostatný komplexný výsledok za účtovné obdobie	-	-	-	-	827	827
<b>Komplexný výsledok za účtovné obdobie celkom</b>	<b>-</b>	<b>-</b>	<b>-</b>	<b>414 973</b>	<b>827</b>	<b>415 800</b>
Dividendy priznané a vyplatené	-	-	-	- 150 000	-	- 150 000
Reklasifikácia poistno-matematických ziskov/(strát) z penzijných programov so stanovenými požitkami (poznámka 23.4)	-	-	-	827	- 827	-
<b>31. december 2022</b>	<b>684 758</b>	<b>121 119</b>	<b>302 603</b>	<b>848 524</b>	<b>2 330</b>	<b>1 959 334</b>
Zisk/(strata) za účtovné obdobie	-	-	-	539 562	-	539 562
Ostatný komplexný výsledok za účtovné obdobie	-	-	-	-	- 1 772	- 1 772
<b>Komplexný výsledok za účtovné obdobie celkom</b>	<b>-</b>	<b>-</b>	<b>-</b>	<b>539 562</b>	<b>- 1 772</b>	<b>537 790</b>
Dividendy priznané a vyplatené (poznámka 23.3)	-	-	-	- 848 524	-	- 848 524
Reklasifikácia poistno-matematických ziskov/(strát) z penzijných programov so stanovenými požitkami (poznámka 23.4)	-	-	-	- 1 772	1 772	-
<b>31. december 2023</b>	<b>684 758</b>	<b>121 119</b>	<b>302 603</b>	<b>537 790</b>	<b>2 330</b>	<b>1 648 600</b>

**SLOVNAFT, a.s.**
**Individuálny výkaz peňažných tokov za rok končiaci 31. decembra 2023**

v tis. €	Poznámky	2023	2022
Zisk/(strata) pred zdanením		674 476	1 040 233
<b>Úpravy na odsúhlasenie zisku/(straty) pred zdanením s čistými peňažnými prostriedkami z prevádzkových činností</b>			
Odpisy a zníženie hodnoty dlhodobého nehmotného a hmotného majetku		172 072	184 407
Amortizácia štátnych dotácií	3	- 2 071	- 2 265
Zníženie/(zrušenie straty zo zníženia) hodnoty zásob netto		6 238	3 486
Zvýšenie/(zníženie) rezerv netto		6 704	29 631
(Zisk)/strata z predaja dlhodobého nehmotného a hmotného majetku	3	- 13 705	- 10 058
Odpis pohľadávok a zníženie/(zrušenie straty zo zníženia) hodnoty pohľadávok netto		238	1 609
Odpis záväzkov		- 1	-
Čistý kurzový (zisk)/strata z pohľadávok a záväzkov	6	10 968	30 884
(Zisk)/strata z predaja dcérskej spoločnosti	6	-	67
Výnosové úroky	6	- 36 004	- 4 438
Úrokové náklady z úverov a pôžičiek	6	5 290	2 366
Čistý kurzový (zisk)/strata z peňazí a peňažných ekvivalentov	6	- 2 481	- 708
Ostatné finančné (zisky)/straty netto	6	- 401	343
Výnosy z dividend	6	- 293	- 23 563
Ostatné nepeňažné položky		- 4 511	- 980
<b>Peňažné toky z prevádzkových činností pred zmenou pracovného kapitálu</b>		<b>816 519</b>	<b>1 251 014</b>
(Zvýšenie)/zníženie stavu zásob		- 228 070	42 117
(Zvýšenie)/zníženie stavu pohľadávok z obchodného styku		- 97 994	- 164 433
(Zvýšenie)/zníženie stavu ostatných aktív		- 19 895	10 680
Zvýšenie/(zníženie) stavu záväzkov z obchodného styku		122 045	- 38 565
Zvýšenie/(zníženie) stavu ostatných záväzkov		- 125 827	174 361
(Zaplatená)/vrátená daň z príjmov právnických osôb		- 685 707	- 76 454
<b>Čisté peňažné prostriedky z prevádzkových činností</b>		<b>- 218 929</b>	<b>1 198 720</b>
Výdavky na obstaranie dlhodobého nehmotného a hmotného majetku		- 94 378	- 131 857
Príjmy z predaja dlhodobého nehmotného a hmotného majetku		32 341	10 244
Príjmy z predaja dcérskej spoločnosti		-	700
Obstaranie dcérskej spoločnosti	9	- 700	- 25 721
Poskytnuté dlhodobé úvery	12	- 200	- 200
Splatenie dlhodobých úverov		650	-
Poskytnuté vnútroskupinové pôžičky		-	- 138 150
Splatenie vnútroskupinových pôžičiek		136 500	1 650
Nárast pohľadávok z cash-poolingu		- 145 775	- 981 491
Pokles pohľadávok z cash-poolingu		1 121 476	91 908
Prijaté úroky		36 797	3 636
Ostatné finančné príjmy		2	321
Dividendy prijaté od dcérskych spoločností		-	3 497
Dividendy prijaté od pridružených spoločností		2 543	18 411
Dividendy prijaté od iných účastí		-	230
Finančné prostriedky nadobudnuté v rámci podnikových kombinácií		432	-
<b>Čisté peňažné prostriedky z investičných činností</b>		<b>1 089 688</b>	<b>- 1 146 822</b>
Príjmy z krátkodobých bankových úverov	24.3	135 000	135 000
Splatenie krátkodobých bankových úverov	24.3	- 135 000	-
Splatenie záväzkov z lízingu	24.3	- 15 110	- 15 077
Príjmy/(platby) z derivátových transakcií netto		571	- 591
Zaplatené úroky		- 5 046	- 1 623
Ostatné finančné výdavky		- 172	- 78
Dividendy vyplatené akcionárom		- 848 526	- 150 002
<b>Čisté peňažné prostriedky z finančných činností</b>		<b>- 868 283</b>	<b>- 32 371</b>
<b>Zvýšenie/(zníženie) stavu peňažných prostriedkov a peňažných ekvivalentov</b>		<b>2 476</b>	<b>19 527</b>
Peniaze a peňažné ekvivalenty na začiatku účtovného obdobia	21	60 966	40 731
Dopady kurzových zmien	6	2 481	708
Peňažné prostriedky a peňažné ekvivalenty na konci účtovného obdobia	21	65 923	60 966

**SLOVNAFT, a.s.**

**Poznámky k individuálnej účtovnej závierke zostavenej v súlade s Medzinárodnými štandardmi pre finančné vykazovanie tak, ako boli schválené na použitie v EÚ za rok končiaci 31. decembra 2023**

---

## **1 Účtovné informácie, politika a významné odhady**

### **1.1 Východiská pre zostavenie účtovnej závierky**

Táto individuálna účtovná závierka bola zostavená v súlade s IFRS účtovnými štandardmi, ktoré boli vydané Radou pre medzinárodné účtovné štandardy a interpretáciami, ktoré boli vydané Výborom pre interpretácie medzinárodného finančného vykazovania, ktoré boli prijaté EU a sú účinné k 31. decembru 2023.

Účtovná závierka Spoločnosti bola zostavená za predpokladu nepretržitého trvania jej činnosti.

Pri zostavovaní účtovnej závierky v súlade s IFRS účtovnými štandardmi je nevyhnutné použitie odhadov a predpokladov, ktoré ovplyvňujú sumy vykazované v účtovnej závierke a súvisiacich zverejneniach. Hoci sa tieto odhady opierajú o najlepšie vedomosti vedenia o súčasných udalostiach a činnostiach, skutočnosť sa môže od týchto odhadov líšiť.

Účtovným obdobím je kalendárny rok.

Údaje v tejto individuálnej účtovnej závierke sú vykázané v tisícoch eur.

### **1.2 Informácie o konsolidovanom celku**

Spoločnosť v súlade s § 22 ods. 8 a 9 zákona č. 431/2002 Z. z. o účtovníctve v znení neskorších predpisov a IFRS 10.4(a) uplatnila oslobodenie od povinnosti zostaviť konsolidovanú účtovnú závierku, nakoľko materská spoločnosť MOL Nyrt. zostavuje konsolidovanú účtovnú závierku za najväčšiu skupinu podnikov podľa právnych predpisov EU, do ktorej je zahrňovaná aj účtovná závierka Spoločnosti a účtovné závierky všetkých jej dcérskych spoločností.

Konsolidovanú účtovnú závierku Skupiny zostavuje spoločnosť MOL Nyrt., Dombóvári út 28., 1117 Budapešť, Maďarská republika. Táto konsolidovaná účtovná závierka je k nahliadnutiu priamo v sídle uvedenej spoločnosti.

### **1.3 Zmeny účtovných zásad**

Použitie účtovné zásady sú konzistentné s účtovnými zásadami použitými v individuálnej účtovnej závierke zostavenej k 31. decembru 2022.

V priebehu účtovného obdobia Spoločnosť aplikovala nasledujúce novelizácie IFRS účtovných štandardov:

- IFRS 17 Poistné zmluvy
- IFRS 17 Poistné zmluvy - Dodatok týkajúci sa prvej aplikácie IFRS 17 a IFRS 9
- IAS 1 Prezentácia účtovnej závierky - Dodatok týkajúci sa zverejňovania účtovnej politiky
- IAS 8 Účtovná politika, zmeny v účtovných odhadoch a chyby - Dodatok týkajúci sa definície účtovných odhadov
- IAS 12 Dane z príjmov - Dodatok týkajúci sa odloženej dane k prenájomom a k záväzkom spojeným s vyradovaním prevádzky
- IAS 12 Dane z príjmov - Dodatok týkajúci sa odložených daňových pohľadávok a záväzkov súvisiacich s daňou z príjmu v druhom pilieri

Prijatie týchto štandardov a dodatkov ku štandardom nemalo žiadny vplyv na účtovnú závierku Spoločnosti.

## SLOVNAFT, a.s.

### **Poznámky k individuálnej účtovnej závierke zostavenej v súlade s Medzinárodnými štandardmi pre finančné vykazovanie tak, ako boli schválené na použitie v EÚ za rok končiaci 31. decembra 2023**

#### **1.4 Medzinárodné štandardy pre finančné vykazovanie, ktoré boli vydané, ale nie sú zatiaľ účinné**

K dátumu schválenia tejto účtovnej závierky boli vydané, ale nie účinné, nasledovné nové a doplnené štandardy:

- IFRS 7 Finančné nástroje: Zverejnenia - Dodatok týkajúci sa dohôd o financovaní dodávateľov (účinné pre účtovné obdobia začínajúce 1. januára 2024 alebo neskôr, tento dodatok zatiaľ nebol schválený EÚ)
- IFRS 10 Konsolidovaná účtovná závierka - Dodatok týkajúci sa predaja alebo vkladu majetku medzi investorom a jeho pridruženým alebo spoločným podnikom (dátum účinnosti nebol stanovený; táto úprava zatiaľ nebola schválená EÚ)
- IFRS 14 Časové rozlíšenie v regulovaných odvetviach (účinné pre účtovné obdobia začínajúce 1. januára 2016 alebo neskôr; tento štandard zatiaľ nebol schválený EÚ)
- IFRS 16 Líziny - Dodatky upresňujúce následné oceňovanie transakcií predaja a spätného lízingu (účinné pre účtovné obdobia začínajúce 1. januára 2024 alebo neskôr)
- IFRS 18 Prezentácia a zverejnenia v účtovnej závierke (účinné pre účtovné obdobia začínajúce 1. januára 2027 alebo neskôr; tento štandard zatiaľ nebol schválený EÚ)
- IFRS 19 Dcérske spoločnosti bez verejnej zodpovednosti: Zverejnenia“ (účinné pre účtovné obdobia začínajúce 1. januára 2027 alebo neskôr; tento štandard zatiaľ nebol schválený EÚ)
- IAS 1 Prezentácia účtovnej závierky - Dodatok týkajúci sa klasifikácie záväzkov (účinné pre účtovné obdobia začínajúce 1. januára 2024 alebo neskôr; tento dodatok zatiaľ nebol schválený EÚ)
- IAS 1 Prezentácia účtovnej závierky - Dodatok týkajúci sa klasifikácie dlhu s kovenantmi (účinné pre účtovné obdobia začínajúce 1. januára 2024 alebo neskôr; tento dodatok ešte nebol schválený EÚ)
- IAS 7 Výkaz peňažných tokov - Dodatok týkajúci sa dohôd o financovaní dodávateľov (účinné pre účtovné obdobia začínajúce 1. januára 2024 alebo neskôr, tento dodatok zatiaľ nebol schválený EÚ)
- IAS 28 Investície do pridružených a spoločných podnikov - Dodatok týkajúci sa predaja alebo vkladu majetku medzi investorom a jeho pridruženým alebo spoločným podnikom (dátum účinnosti nebol stanovený; táto úprava zatiaľ nebola schválená EÚ)

Neočakáva sa, že by nové a doplnené štandardy mohli mať významný dopad na účtovnú závierku Spoločnosti.

#### **1.5 Dôležité účtovné zásady**

##### Funkčná mena a mena prezentácie

Položky zahrnuté v tejto účtovnej závierke sú ocenené v mene euro („€“), ktorá bola určená ako mena primárneho ekonomického prostredia, v ktorom Spoločnosť pôsobí („funkčná mena“). Táto účtovná závierka je prezentovaná v €, zaokrúhľená na tisíce, ak nie je uvedené inak.

##### Transakcie v cudzích menách

Transakcie v cudzej mene sa prepočítavajú na funkčnú menu výmenným kurzom platným v deň transakcie. Kurzové zisky a straty vyplývajúce z vysporiadania takýchto transakcií a z prepočtu peňažných aktív a pasív denominovaných v cudzích menách výmenným kurzom ku koncu roka sa vo všeobecnosti vykazujú v zisku alebo strate. Nepeňažné položky, ktoré sa oceňujú reálnou hodnotou v cudzej mene, sa prepočítavajú výmenným kurzom platným v deň, kedy bola určená reálna hodnota. Kurzové rozdiely pri majetku a záväzkoch vykazovaných v reálnej hodnote sa vykazujú ako súčasť zisku alebo straty z reálnej hodnoty. Kurzové rozdiely ako z obchodných pohľadávok a záväzkov, tak aj z pôžičiek, sú zaúčtované ako finančný výnos alebo náklad.

#### **1.6 Významné účtovné posúdenia a odhady**

##### Dôležité posúdenia pri uplatňovaní účtovných zásad

Pri uplatňovaní účtovných zásad vedenie Spoločnosti urobilo určité závery s významným dopadom na čiastky vykázané v účtovnej závierke (okrem tých, ktoré podliehajú odhadom spomenutým nižšie). Podrobnejší popis takýchto posúdení je uvedený v príslušných poznámkach.

##### Zdroje neistoty pri odhadoch

Zostavenie účtovnej závierky v súlade s IFRS účtovnými štandardmi si vyžaduje použitie odhadov a predpokladov, ktoré majú dopad na čiastky vykazované v účtovnej závierke a v poznámkach k účtovnej závierke. Hoci tieto odhady sú založené na základe najlepších znalostí vedenia o aktuálnych udalostiach a postupoch, skutočné výsledky sa môžu od týchto odhadov líšiť. Podrobnejší popis odhadov je uvedený v príslušných poznámkach.

## SLOVNAFT, a.s.

### **Poznámky k individuálnej účtovnej závierke zostavenej v súlade s Medzinárodnými štandardmi pre finančné vykazovanie tak, ako boli schválené na použitie v EÚ za rok končiaci 31. decembra 2023**

#### Vplyv záležitostí súvisiacich s klímou a energetickou transformáciou na významné účtovné odhady

V rámci Enterprise Risk Management rámca Spoločnosť identifikovala záležitosti súvisiace s klímou ako významné riziko. Dlhodobá transformačná stratégia Spoločnosti bola vytvorená na základe hodnotenia týchto rizík a predstavuje spôsob, akým Spoločnosť plánuje zmierniť riziká prechodu na nízkouhlíkovú ekonomiku. Okrem toho bola stratégia revidovaná v súlade s navrhovaným balíkom Európskej únie Fit for 55 v roku 2021 a manažment Spoločnosti nepretržite monitoruje pokrok voči cieľom súvisiacim s klímou. Spoločnosť pri zostavovaní individuálnej účtovnej závierky zvažila budúce účinky svojich vlastných strategických rozhodnutí a záväzkov na to, aby jej portfólio dodržalo ciele energetickej transformácie (vrátane emisných cieľov), krátkodobé a dlhodobé vplyvy zmeny klímy a energetickej transformácie. Tie sú predmetom neistoty a môžu mať významný vplyv na aktíva a záväzky, ktoré Spoločnosť v súčasnosti vykazuje. Na základe analýzy manažmentu týkajúcej sa záležitostí súvisiacich s klímou, riziká spojené s klimatickými zmenami a energetickou transformáciou nebudú mať významný vplyv na hodnotenie nepretržitého pokračovania Spoločnosti a to ani v krátkodobom horizonte, ani v dohľadnej budúcnosti.

Balík Fit for 55 odkazuje na legislatívny balík EÚ, ktorý predstavuje cieľ EÚ znížiť čisté emisie skleníkových plynov do roku 2030 aspoň o 55 % v porovnaní s úrovňami z roku 1990. Zahŕňa niekoľko oblastí a stanovuje širokú škálu cieľov pre klimatický a energetický rámec EÚ do roku 2030, ako napríklad: systém obchodovania s emisiami EÚ (EU ETS), celoeurópske ciele v oblasti obnoviteľnej energie vrátane špecifického cieľa pre podiel obnoviteľných zdrojov v sektore dopravy (REDII & REDIII), ciele obnoviteľného vodíka, ciele energetickej účinnosti. Z regulačného hľadiska má na účtovnú závierku najvýznamnejší vplyv systém EU ETS. Systém EU ETS stanovuje limit na celkové množstvo skleníkových plynov, ktoré môžu emitovať subjekty v rámci systému. Spoločnosti, ktorých emisie prekročia regulovanú úroveň, majú možnosť kúpiť dodatočné kvóty. Vzhľadom k tomu, že iba časť prevádzky Spoločnosti môže byť pokrytá iba čiastočne bezodplatne nadobudnutými kvótami, je potrebné kvóty dokupovať. Spoločnosť môže zabezpečiť tento nedostatok forvardovými nákupmi počas celého emisného roka, pričom zohľadňuje potrebu na štvrťročnej báze. Tento mechanizmus zabezpečuje efektívne riadenie rizika cien kvót a optimálnu štruktúru financovania. Tento nákupný mechanizmus Spoločnosti zaisťuje, že rozsiahle zmeny v cenách kvót majú iba menší vplyv na finančnú výkonnosť Spoločnosti. V priebehu roka sa každý mesiac účtuje aj rezerva na pokrytie potrieb v budúcom roku. Spoločnosť nakupuje CO<sub>2</sub> kvóty distribuovane počas roka, aby dosiahla, že priemerná nákupná cena bude na úrovni priemernej ceny CO<sub>2</sub>. Viac informácií k účtovnej politike k emisným kvótam je možné nájsť v poznámke 25.

Spoločnosť používa najnovšie dostupné a spoľahlivé informácie pri vytváraní predpokladov a úsudkov ovplyvňujúcich hodnoty vykázané v tejto účtovnej závierke. Významné účtovné odhady ovplyvňujúce hodnoty vykázané v tejto účtovnej závierke sú pripravené v súlade s dlhodobou stratégiou Spoločnosti, ktorá predstavuje najlepší odhad manažmentu o možných výsledkoch a rizikách spojených s prechodom na svet s nízkymi emisiami uhlíka. Spoločnosť si je vedomá toho, že dôjde k energetickej transformácii, avšak odhady vplyvu zmeny klímy a energetickej transformácie na prevádzku Spoločnosti podliehajú veľmi vysokej neistote a môžu sa v nasledujúcich obdobiach výrazne zmeniť v závislosti od tempa prechodu. Spoločnosť očakáva, že záležitosti súvisiace s klímou budú mať vplyv na dlhodobé účtovné odhady a zapracovala tieto faktory do účtovnej závierky. Odhadované vstupy, ako sú: ceny ropy Brent, ceny plynu TTF, predpoklady cien CO<sub>2</sub> kvót a diskontné sadzby, zohľadňujú vplyvy klimatických záležitostí, sú v súlade s externými informáciami a predstavujú vplyv klimatických očakávaní na účtovnú závierku. Podľa názoru Spoločnosti náklady a cenové odhady na CO<sub>2</sub> najlepšie reprezentujú vplyv klimatických zmien na účtovnú závierku, keďže kvóty sa obchodujú na aktívnom trhu.

Významné účtovné odhady, ktoré by mohli byť ovplyvnené zmenou klímy a energetickou transformáciou, sú:

**Návratnosť aktív:** modely výpočtu opravných položiek sú vo všeobecnosti založené na predpoklade nepretržitého pokračovania Spoločnosti, zvyčajne založené na trojročnom časovom rade čísel biznis plánu, ďalšie roky sú odhadnuté s predpokladom rastu podľa primeranej miery inflácie. Každá ďalšia iniciatíva podlieha veľmi vysokej miere neistoty a môže sa v nasledujúcich obdobiach výrazne zmeniť v závislosti od viacerých faktorov. Viac informácií k tvorbe opravných položiek k aktívam je možné nájsť v poznámke 8.6.

**Doby životnosti dlhodobého hmotného a nehmotného majetku:** Doby životnosti dlhodobého hmotného majetku sa prehodnocujú najmenej raz ročne pred ročným plánovacím procesom a ak sa očakávajú výrazne líšia od predchádzajúcich odhadov, výška odpisov vzťahujúca sa na súčasné a budúce obdobie sa musí upraviť. Doba životnosti majetku je stanovená na základe aktuálne platných predpisov a záväzkov. Viac informácií je možné nájsť v poznámke 8.5.

**SLOVNAFT, a.s.**

**Poznámky k individuálnej účtovnej závierke zostavenej v súlade s Medzinárodnými štandardmi pre finančné vykazovanie tak, ako boli schválené na použitie v EÚ za rok končiaci 31. decembra 2023**

---

Významný vplyv na prevádzku

*Rusko-ukrajinský konflikt*

Ekonomické dôsledky ruskej invázie na Ukrajinu, ktorá sa začala 24. februára 2022, môžu ovplyvniť Spoločnosť. Manažment priebežne skúma a vyhodnocuje možné dopady súčasnej geopolitickej situácie, medzinárodných sankcií a iných možných obmedzení na dodávateľský reťazec a obchodné aktivity. Spoločnosť prijala rozhodnutia vo svojej úverovej politike s cieľom minimalizovať riziko.

Rafinérské podnikanie Spoločnosti je vystavené fyzickému toku ropy cez prepravný systém v Rusku a na Ukrajine. Fyzický tok ropy z Ruska bol pravidelne prerušovaný v dôsledku vojnových škôd na ukrajinskej energetickej infraštruktúre. Existuje alternatívna zásobovacia trasa zo Stredozemného mora cez Chorvátsko a Maďarsko, ktorá môže Spoločnosť zásobovať dodávkami ropy po mori. Európska únia uvalila čiastočné embargo na dovoz ruskej ropy od 5. decembra 2022 a na dovoz ruských ropných produktov od 5. februára 2023. Zároveň bol zavedený zákaz vývozu ropných produktov získaných z ruskej ropy. Predpisy však umožňujú pokračovať v dovoze ruskej ropy potrubím, ako aj pokračovať vo vývoze ropných produktov získaných z ruskej ropy do Českej republiky do 5. decembra 2024 a tiež na dobu neurčitú, pokiaľ percento vývozu nepresiahne percento ropy iného ako ruského pôvodu, ak sa zmieša s ruskou ropou ako rafinérska surovina.

SLOVNAFT, a.s.

Poznámky k individuálnej účtovnej závierke zostavenej v súlade s Medzinárodnými štandardmi pre finančné vykazovanie tak, ako boli schválené na použitie v EÚ za rok končiaci 31. decembra 2023

## 2 Tržby

### Účtovná politika

IFRS 15 zaviedol päťstupňový model účtovania výnosov zo zmlúv so zákazníkmi a vyžaduje, aby boli výnosy vykázané v sume, ktorá odráža protihodnotu, na ktorú má Spoločnosť podľa očakávania nárok výmenou za prevod tovaru alebo služieb zákazníkovi. Výnosy sa vykazujú, keď je pravdepodobné, že do podniku budú plynúť ekonomické úžitky spojené s transakciou a výšku výnosu možno spoľahlivo oceniť. Tržby sa vykazujú, keď sa kontrola nad tovarom alebo službami prevedie na zákazníka. Výnosy zo služieb sa účtujú postupom času, výnosy zo zostávajúcich produktových línií sa účtujú v určitom čase.

Spoločnosť vo všeobecnosti dospela k záveru, že:

- plní povinnosti plnenia v určitom okamihu (s výnimkou výnosov za prepravu podľa nasledujúceho odseku), pretože kontrola prechádza na zákazníka pri dodaní tovaru. Podľa IFRS účtovných štandardov prevod rizika podľa pravidiel Incoterms uplatňovaných Spoločnosťou nie je dostatočným kritériom na vykazovanie výnosov, pretože IFRS 15 Výnosy zo zmlúv so zákazníkmi je založený na koncepcii kontroly. Aby boli povinnosti plnenia splnené v určitom časovom okamihu, Spoločnosť musí určiť, v ktorom čase zákazník získa kontrolu nad prisľúbeným tovarom. Prevod významného rizika a odmien z vlastníctva aktíva – ktorý sa rovná prevodu rizika, ako je definovaný v pravidlách Incoterms – je len jedným ukazovateľom, ktorý treba vziať do úvahy pri určovaní, kedy bola kontrola prevedená. Spoločnosť môže na rôzne transakcie aplikovať rôzne pravidlá Incoterms (Spoločnosť používa takmer všetky známe pravidlá Incoterms), preto by sa prevod kontroly mal posudzovať v každom prípade individuálne.
- pre niektoré Incoterms so samostatnou povinnosťou plnenia v súvislosti s prepravou sa súvisiace výnosy z prepravy vykazujú ako výnosy zo služieb, ako je uvedené v tabuľke nižšie. Prepravné obdobia sú vo všeobecnosti krátke a súvisiace výnosy sa vykazujú postupom času;
- je hlavným zadávateľom vo svojich dohodách o výnosoch, pretože zvyčajne kontroluje tovary alebo služby pred ich prevodom na zákazníkov (okrem prípadov, ktoré sú výslovne uvedené v účtovnej závierke);
- neexistuje významná zložka financovania, pretože obdobie medzi prevodom prisľúbeného tovaru alebo služby zákazníkovi a momentom, keď zákazník za tento tovar alebo službu zaplatí, sa na začiatku zmluvy očakáva na jeden rok alebo kratšie obdobie.

Výnosy z operatívneho lízingu sa vykazujú rovnomerne počas doby nájmu.

Výnosy sú vykázané očistené o hodnotu poplatkov združenia pre skladovanie a spotrebnej dane okrem prípadov, keď spotrebná daň zahrnutá v hodnote nakúpeného majetku a služieb nie je nárokovateľná od daňových úradov; v takomto prípade je spotrebná daň vykázaná ako súčasť obstarávacej hodnoty majetku alebo ako súčasť položiek nákladov.

### Predaj podľa produktových línií

v tis. €	2023	2022
Motorové palivá	4 234 767	4 540 832
Ostatné rafinérské výrobky	370 732	253 559
Plasty	456 266	674 429
Chemikálie	111 787	252 900
Obchodovanie s komoditami	433 031	51 635
Tovar na predajniach	201 020	184 977
Služby	62 048	55 936
Ostatné	32 649	50 129
<b>Spolu</b>	<b>5 902 300</b>	<b>6 064 397</b>

## SLOVNAFT, a.s.

### Poznámky k individuálnej účtovnej závierke zostavenej v súlade s Medzinárodnými štandardmi pre finančné vykazovanie tak, ako boli schválené na použitie v EÚ za rok končiaci 31. decembra 2023

#### Predaj podľa geografických oblastí

v tis. €	2023	2022
Slovenská republika	2 235 761	2 646 914
Maďarsko	1 222 731	916 099
Česká republika	815 626	877 646
Taliano	419 478	98 399
Poľsko	240 466	489 278
Nemecko	237 252	223 765
Chorvátsko	230 635	67 156
Rakúsko	195 107	422 491
Veľká Británia	68 343	15 399
Švajčiarsko	59 319	31 749
Srbsko	46 270	115 984
Rumunsko	37 352	50 857
Slovinsko	19 959	21 853
Holandsko	18 278	22 169
Ostatné krajiny	55 723	64 638
<b>Spolu</b>	<b>5 902 300</b>	<b>6 064 397</b>

Základom pre vykázanie tržieb od externých zákazníkov podľa jednotlivých krajín je sídlo zákazníka.

Na základe princípu IFRS 15 Výnosy zo zmlúv so zákazníkmi o určení, či je Spoločnosť hlavným zodpovedným, alebo zástupcom, sa spotrebné dane a podobné odvody alebo poplatky v účtovnej závierke vykazujú na netto princípe, pretože Spoločnosť vystupuje ako zástupca a vyberá spotrebné dane pre štát od tretích strán. Celková výška spotrebnej dane vybratá od odberateľov bola 895 581 tis. € v roku 2023 a 846 158 tis.€ v roku 2022.

#### Informácie o hlavných zákazníkoch

Tržby vyplývajúce z transakcií s materskou spoločnosťou MOL Nyrt., vrátane spoločností pod jej kontrolou, predstavujú 2 847 256 tis. €, čo tvorí 48,24% z tržieb celkom za rok 2023 (2022: 2 555 053 tis. €, 42,1%).

Tržby od žiadneho ďalšieho samostatného zákazníka nepresahujú 10% z celkových tržieb Spoločnosti. Za samostatného zákazníka sa pre tieto účely považuje aj skupina zákazníkov, ktorí sú pod spoločnou kontrolou.

### 3 Ostatné prevádzkové výnosy

v tis. €	2023	2022
Zisk z predaja aktív klasifikovaných ako držaných na predaj	13 617	-
Čistý zisk z nezabezpečovacích komoditných derivátov	9 154	-
Amortizácia štátnych dotácií	2 071	2 265
Prijaté štátne dotácie na kompenzáciu nákladov	746	149
Prijaté kompenzácie nákladov hospodárskej mobilizácie	386	460
Náhrady škôd	121	165
Zisk z predaja dlhodobého nehmotného a hmotného majetku	88	10 058
Pokuty a úroky z omeškania	64	55
Ostatné	1 636	1 217
<b>Ostatné prevádzkové výnosy spolu</b>	<b>27 883</b>	<b>14 369</b>

### 4 Osobné náklady

v tis. €	2023	2022
Mzdové náklady	81 660	74 262
Povinné a dobrovoľné dôchodkové príspevky	14 453	13 749
Verejnú zdravotnú poisťovňu	9 342	8 714
Ostatné sociálne poisťovne	8 815	6 938
Ostatné osobné náklady	9 098	7 990
Rezerva na odchodné a jubilejné odmeny (poznámka 25)	8 075	863
Náklady na platby na základe podielov	1 143	509
<b>Osobné náklady spolu</b>	<b>132 586</b>	<b>113 025</b>

## SLOVNAFT, a.s.

### Poznámky k individuálnej účtovnej závierke zostavenej v súlade s Medzinárodnými štandardmi pre finančné vykazovanie tak, ako boli schválené na použitie v EÚ za rok končiaci 31. decembra 2023

#### Platby na základe podielov

##### Účtovná politika

Určití zamestnanci Spoločnosti dostávajú odmenu vo forme platieb, ktorých výpočet je odvodený od hodnoty akcií materskej spoločnosti MOL Nyrt.

##### Platby na základe podielov vysporiadané v hotovosti

V prípade hotovostných úhrad viazaných na cenu akcií sa náklady ku dňu poskytnutia prvotne oceňujú v reálnej hodnote pomocou binomického modelu. Táto reálna hodnota sa účtuje do nákladov súvzťažne s korešpondujúcim záväzkom až do okamihu možnosti uplatnenia nároku. Tento záväzok sa preceňuje ku koncu každého účtovného obdobia až do dátumu vysporiadania s tým, že zmeny reálnej hodnoty sa premietnu v zisku/strate za účtovné obdobie. Poistno-matematické zisky a straty vyplývajúce z empirických úprav a zmien poistno-matematických predpokladov v prípade odchodného založeného na akciách sú zúčtované do ostatného komplexného výsledku.

v tis. €	2023	2022
Vyhradený akciový plán pre manažment	1 153	423
Odmeňovanie založené na absolútnej hodnote akcií	- 34	- 58
Odmeňovanie založené na relatívnom trhovom indexe	- 28	164
Odchodné založené na akciách	52	- 20
<b>Náklady na platby na základe podielov vysporiadané v hotovosti spolu</b>	<b>1 143</b>	<b>509</b>

Platby na základe podielov ako dlhodobé stimuly manažmentu slúžia ako dôležitá časť ich celkového balíka odmeňovania. Zabezpečujú záujem vrcholového manažmentu Spoločnosti na dlhodobom náraste cien akcií spoločnosti MOL Nyrt., a tak slúžia strategickému záujmu akcionárov.

##### Vyhradený akciový plán pre manažment

Od 1. januára 2021 Spoločnosť zaviedla nový plán odmeňovania na základe akcií s cieľom nahradiť programy odmeňovania založené na absolútnej hodnote akcií a programy odmeňovania založené na relatívnom trhovom indexe: vyhradený akciový plán.

Vyhradený akciový plán je trojročný motivačný program založený na stanovených firemných a individuálnych cieľoch výkonnosti s nasledovnými charakteristikami:

- program začína každý rok s priebežným rolovaním a má trojročné obdobie nároku,
- cieľ výkonnosti Spoločnosti je založený na dosiahnutí podnikateľského plánu pre „Clean CCS EBITDA“ (Current Cost of Supplies Earnings Before Interest, Taxes, Depreciation, and Amortization),
- sadzby pre výplatu sú definované na základe plnenia cieľov výkonnosti Spoločnosti a individuálnej výplatnej sadzby, ktorá je založená na individuálnej výkonnosti,
- nárok na výplatu je splatný po treťom roku.

Záväzky súvisiace s vyhradeným akciovým plánom predstavovali k 31. decembru 2023 hodnotu 1 979 tis. € (31. december 2022: 826 tis. €) a boli vykázané v ostatných dlhodobých záväzkoch.

##### Odmeňovanie pre manažment založené na absolútnej hodnote akcií

Plán odmeňovania založený na absolútnej hodnote akcií je kúpna opcia na predaj hypotetických akcií MOL poskytnutých za minulé realizačnú cenu za spotovú cenu, a tak realizovať zisk z rozdielu medzi týmito cenami. Stimul má nasledovné charakteristiky:

- pokrýva štvorročné obdobie začínajúce na ročnej báze, kde obdobia sú rozdelené na dvojročné obdobie nároku (nie je možné uplatniť opciu na akcie) a dvojročné obdobie uplatnenia. Ak sa opcia na akcie neuplatní, po 31. decembri obdobia uplatnenia vyprší.
- jej sadzba je vymedzená počtom jednotiek určených na základe príslušnej pracovnej kategórie Spoločnosti,
- pridelenie je viazané na individuálnu výkonnosť.

Stimul sa vypláca počas obdobia uplatnenia v súlade s príslušným vyhlásením o spätnom odkúpení. Hodnota stimulu je rozdiel medzi realizačnou cenou a vybranou spotovou cenou pre každú jednotku nároku.

V prípade, že valné zhromaždenie spoločnosti MOL Nyrt. rozhodne o výplate dividendy po dátume priznania nároku, manažéri, ktorí majú nárok na dlhodobé stimuly, majú pri splatení nároku na akciu nárok na náhradu v ekvivalente hodnoty akcií pri spätnom odkúpení oprávnenia na akciu. Náhrada jednému manažérovi je hodnota rovnajúca sa výplate dividend na akciu vynásobená počtom akcií, na ktoré má manažér nárok. Táto náhrada sa vypláca pri spätnom odkúpení.

## SLOVNAFT, a.s.

### Poznámky k individuálnej účtovnej závierke zostavenej v súlade s Medzinárodnými štandardmi pre finančné vykazovanie tak, ako boli schválené na použitie v EÚ za rok končiaci 31. decembra 2023

Informácie o právach na akciové opcie, ktoré boli udelené počas obdobia, sú nasledovné:

	2023		2022	
	Akcie v opčných právach <i>počet akcií</i>	Vážený priemer realizačných cien na akciu €	Akcie v opčných právach <i>počet akcií</i>	Vážený priemer realizačných cien na akciu €
Nezaplatené na začiatku obdobia	108 306	7,29	223 578	8,10
Poskytnuté počas obdobia	-	-	-	-
Prepadnuté počas obdobia	-	-	-	-
Uplatnené počas obdobia	- 108 306	7,29	-	-
Vypršané počas obdobia	-	-	- 115 272	7,24
<b>Nezaplatené na konci obdobia</b>	<b>-</b>	<b>-</b>	<b>108 306</b>	<b>7,29</b>
Uplatniteľné na konci obdobia	-	-	108 306	7,29

Plán odmeňovania založený na absolútnej hodnote akcií bol k 31. decembru 2023 ukončený.

#### Odmeňovanie pre manažérov založené na relatívnom trhovom indexe

Plán odmeňovania založený na relatívnom trhovom indexe je trojročný program, ktorý používa metodiku porovnávania cien akcií, s nasledovnými charakteristikami:

- program začína každý rok s priebežným rolovaním a má trojročné obdobie nároku,
- cieľom je nárast ceny akcií spoločnosti MOL v porovnaní s relevantnými a uznávanými regionálnymi a priemyselnými špecifickými ukazovateľmi (CETOP a MSCI Emerging Markets Energy Index),
- základom hodnotenia je priemerný ročný (12 mesačný) rozdiel vo výkonnosti ceny akcií spoločnosti MOL v porovnaní s referenčnými indexmi v priebehu 3 rokov,
- výška sadzby pre výplatu je určená na základe vyššej/nížšej výkonnosti ceny akcií spoločnosti MOL,
- miera stimulu je ovplyvnená individuálnou krátkodobou výkonnosťou,
- nárok na výplatu je splatný po treťom roku.

Plán odmeňovania založený na absolútnej hodnote akcií bol k 31. decembru 2023 ukončený.

#### Odchodné založené na akciách

Spoločnosť prevádzkuje dlhodobý systém benefitov, ktorý poskytuje jednorazové benefity všetkým zamestnancom v čase ich odchodu do dôchodku. V rámci benefitného programu majú zamestnanci nárok na požitok v hodnote 8 akcií MOL po každom roku služieb. Kvalifikácia schémy bola v roku 2022 preskúmaná a v dôsledku toho je prezentovaná v súlade so štandardom IFRS 2 - Platby na základe podielov; požitok sa kvalifikuje ako požitok na základe podielov vysporiadaný v hotovosti, výška záväzku bola stanovená pomocou prírastkovej poistno-matematickej metódy na základe finančných a poistno-matematických premenných a predpokladov, ktoré odrážajú príslušné oficiálne štatistické údaje, ktoré sú v súlade s údajmi zahrnutými v podnikateľskom pláne Spoločnosti. Cena akcie MOL použitá k 31. decembru 2023 je 7,13 € (31. december 2022: 6,50 €).

Záväzky súvisiace s odchodným založeným na akciách predstavovali k 31. decembru 2023 hodnotu 1 251 tis. € a boli vykázané v ostatných dlhodobých záväzkoch a ostatných krátkodobých záväzkoch (31. december 2022: 1 253 tis. €).

**SLOVNAFT, a.s.****Poznámky k individuálnej účtovnej závierke zostavenej v súlade s Medzinárodnými štandardmi pre finančné vykazovanie tak, ako boli schválené na použitie v EÚ za rok končiaci 31. decembra 2023****5 Ostatné prevádzkové náklady**

v tis. €	2023	2022
Náklady na údržbu	96 654	79 981
Rezerva na emisie skleníkových plynov netto (poznámka 25)	85 991	83 132
Náklady na prepravu a skladovanie	84 906	72 808
Vyplatené provízie	49 291	45 286
Náklady na služby informačných technológií	23 989	19 160
Náklady na nájomné	16 070	2 221
Náklady na chemické analýzy	10 699	9 224
Poplatky technologickým expertom	9 758	10 288
Poplatky za účtovné, poradenské a podobné služby	7 968	6 942
Poistné	7 805	6 287
Náklady na upratovanie, odvoz a likvidáciu odpadu	7 512	6 208
Poplatky za používanie systému elektrickej energie	7 000	7 445
Náklady na marketing	6 541	5 503
Dane, clo a poplatky	5 818	5 592
Náklady na požiaru ochranu	5 764	5 413
Rezerva na ochranu životného prostredia (poznámka 25)	4 626	6 382
Poplatky platené peňažným ústavom	4 210	4 087
Objektová ochrana	4 061	4 244
Administratívne služby	3 242	3 137
Náklady na čistenie strojov a zariadení	1 985	7 150
Čistá strata z nezabezpečovacích komoditných derivátov	-	10 597
Ostatné	17 551	13 728
<b>Ostatné prevádzkové náklady spolu</b>	<b>461 441</b>	<b>414 815</b>

*Náklady na služby poskytnuté audítormi:*

v tis. €	2023	2022
Náklady na overenie účtovnej závierky	223	98
<b>Spolu</b>	<b>223</b>	<b>98</b>

**6 Finančné výnosy a náklady****Účtovná politika**

Splatné dividendy sa vykazujú v čase, keď akcionárom vznikne právo na ich vyplatenie. Zmeny reálnej hodnoty derivátov, o ktorých sa neúčtuje ako o zabezpečovacích derivátoch, sú zaúčtované do zisku/straty v období, v ktorom nastala zmena.

v tis. €	2023	2022
Kurzový zisk z pohľadávok a záväzkov	49 448	41 289
Výnosové úroky	36 004	4 438
Kurzový zisk z peňazí a peňažných ekvivalentov	11 966	8 704
Čistý zisk z menových derivátov	571	-
Dividendy	293	23 563
Ostatné	3	320
<b>Finančné výnosy spolu</b>	<b>98 285</b>	<b>78 314</b>
Kurzová strata z pohľadávok a záväzkov	- 60 416	- 72 173
Kurzová strata z peňazí a peňažných ekvivalentov	- 9 485	- 7 996
Úrokové náklady z úverov a pôžičiek	- 3 057	- 965
Úrokové náklady z lízingu	- 2 233	- 1 401
Úrokové náklady z rezerv (poznámka 25)	- 1 330	59
Čistá strata z menových derivátov	-	- 591
Čistá strata z predaja dcérskej spoločnosti	-	- 67
Ostatné	- 173	- 72
<b>Finančné náklady spolu</b>	<b>- 76 694</b>	<b>- 83 206</b>
<b>Finančné výnosy/(náklady) netto</b>	<b>21 591</b>	<b>- 4 892</b>

## SLOVNAFT, a.s.

### Poznámky k individuálnej účtovnej závierke zostavenej v súlade s Medzinárodnými štandardmi pre finančné vykazovanie tak, ako boli schválené na použitie v EÚ za rok končiaci 31. decembra 2023

## 7 Daň z príjmov

### Účtovná politika

Daň z príjmov pozostáva zo splatnej dane a odloženej dane.

Splatná daň z príjmov sa zakladá na zdaniteľnom zisku účtovného obdobia. Zdaniteľný zisk sa líši od zisku pred zdanením vykázaného v individuálnom výkaze komplexného výsledku o položky výnosov alebo nákladov, ktoré nie sú nikdy zdanené alebo odpočítateľné, alebo sú zdaniteľné alebo odpočítateľné v iných obdobiach.

Na výpočet odloženej dane sa používa záväzková metóda. Odložené dane z príjmov odzrkadľujú čisté daňové dopady dočasných rozdielov medzi účtovnou hodnotou majetku a záväzkov vykázanou pre účely finančného vykazovania a hodnotami použitými pre daňové účely. Odložené daňové pohľadávky a záväzky sa oceňujú daňovými sadzbami, ktoré by sa mali uplatniť na zdaniteľný príjem v rokoch, v ktorých sa očakáva, že sa tieto dočasné rozdiely budú realizovať. Ocenenie odložených daňových záväzkov a odložených daňových pohľadávok odráža daňové dôsledky, ktoré by vyplynuli zo spôsobu realizácie alebo vyrovnania účtovnej hodnoty majetku a záväzkov, ktorý Spoločnosť očakáva ku koncu účtovného obdobia.

Odložené daňové pohľadávky sa vykazujú pri všetkých odpočítateľných dočasných rozdieloch, umoriteľných a nevyužitých daňových zápočtoch a daňových stratách vtedy, keď je pravdepodobné, že sa vytvorí dostatočný zdaniteľný zisk, voči ktorému sa odložené daňové pohľadávky budú dať umoriť.

Odložené daňové záväzky sa vykazujú pri všetkých zdaniteľných dočasných rozdieloch.

O odloženej dani z príjmov vyplývajúcej z dočasných rozdielov súvisiacich s podielmi v dcérskych spoločnostiach, v spoločných podnikoch a v pridružených spoločnostiach sa neúčtuje, ak je Spoločnosť schopná ovplyvniť vyrovnanie týchto dočasných rozdielov a zároveň je pravdepodobné, že tieto dočasné rozdiely nebudú vyrovnané v blízkej budúcnosti.

Spoločnosť ku koncu každého účtovného obdobia prehodnocuje nezaúčtované odložené daňové pohľadávky a účtovnú hodnotu odložených daňových pohľadávok. Spoločnosť vykazuje predtým nezaúčtovanú odloženú daňovú pohľadávku v rozsahu, v akom je pravdepodobné, že budúci zdaniteľný zisk umožní, aby sa odložená daňová pohľadávka realizovala. Spoločnosť naopak znižuje účtovnú hodnotu odloženej daňovej pohľadávky vtedy, ak už nie je pravdepodobné, že sa vytvorí dostatočný zdaniteľný zisk, ktorý umožní umoriť časť alebo celú odloženú daňovú pohľadávku.

Splatná a odložená daň sa účtuje priamo do vlastného imania, ak sa daň týka položiek, ktoré sa účtujú v rovnakom alebo inom období priamo do vlastného imania, vrátane úpravy počiatočného stavu rezerv, vyplývajúcej zo zmeny účtovných zásad, ktoré sa uplatňujú retrospektívne.

Daň z príjmov vykázaná v tejto individuálnej účtovnej závierke za rok 2023 a 2022 zahŕňa nasledovné komponenty:

v tis. €	2023	2022
Splatná daň z príjmov za bežné obdobie	139 582	108 228
Solidárny príspevok (poznámka 1.6)	1 956	519 769
Splatná daň z príjmov za predchádzajúce obdobia	- 3 669	-
Odložená daň z príjmov	- 2 955	- 2 737
<b>Daň z príjmov spolu</b>	<b>134 914</b>	<b>625 260</b>

Na zdaniteľný zisk Spoločnosti sa v roku 2023 uplatňovala 21% (2022: 21%) sadzba dane z príjmov právnických osôb.

V roku 2022 Spoločnosť zaúčtovala výdavky týkajúce sa solidárneho príspevku za rok 2022 vo výške 519 769 tis. €.

V roku 2023 Spoločnosť nespĺnila kritériá na uplatnenie solidárneho príspevku. Výdavok vo výške 1 956 tis. € vykázaný v roku 2023 predstavuje úpravu nákladov na solidárny príspevok za rok 2022.

Položky odloženej dane k 31. decembru 2023 a 2022 a pohyby v roku 2023 a 2022 boli nasledovné:

v tis. €	1. január 2023	Zúčtované do zisku/ (straty)	Zúčtované do ostatného komplexného výsledku	Podnikové kombinácie	31. december 2023
Dlhodobý hmotný a nehmotný majetok	- 91 102	8 646	-	- 768	- 83 224
Právo na používanie majetku	- 15 694	- 558	-	-	- 16 252
Rezervy	14 166	1 018	418	-	15 602
Záväzky z lízingu	16 148	647	-	-	16 795
Umoriteľné daňové straty	1 797	- 1 797	-	-	-
Záväzky z obchodného styku	8 526	- 4 879	-	-	3 647
Ostatné	5 460	- 122	53	1	5 392
<b>Spolu</b>	<b>- 60 699</b>	<b>2 955</b>	<b>471</b>	<b>- 767</b>	<b>- 58 040</b>

## SLOVNAFT, a.s.

### Poznámky k individuálnej účtovnej závierke zostavenej v súlade s Medzinárodnými štandardmi pre finančné vykazovanie tak, ako boli schválené na použitie v EÚ za rok končiaci 31. decembra 2023

v tis. €	1. január 2022	Zúčtované do zisku/ (straty)	Zúčtované do ostatného komplexného výsledku	31. december 2022
Dlhodobý hmotný a nehmotný majetok	- 87 796	- 3 306	-	- 91 102
Právo na používanie majetku	- 16 584	890	-	- 15 694
Rezervy	14 339	47	- 220	14 166
Závazky z lízingu	16 975	- 827	-	16 148
Umoriteľné daňové straty	3 593	- 1 796	-	1 797
Závazky z obchodného styku	1 361	7 165	-	8 526
Ostatné	4 896	564	-	5 460
<b>Spolu</b>	<b>- 63 216</b>	<b>2 737</b>	<b>- 220</b>	<b>- 60 699</b>

Spoločnosť v roku 2023 umorila kumulatívne daňové straty vo výške 10 678 tis. € (2022: 8 555 tis. €).

Odsúhlasenie vykázané dane z príjmov a teoretickej čiastky vypočítanej použitím platných sadzieb dane:

v tis. €	2023	2022
Zisk/(strata) pred zdanením	674 476	1 040 233
Daň vypočítaná použitím 21% sadzby dane (2022: 21%)	141 640	218 449
Čistý vplyv solidárneho príspevku	-	410 617
Vplyv dodatočných daňových priznaní a solidárneho príspevku za predchádzajúce roky	- 1 713	-
Vplyv umorenia daňovej straty za predchádzajúce roky, ku ktorej nebola tvorená odložená daň	- 446	-
Prijaté dividendy nepodliehajúce dani z príjmov	- 62	- 4 948
Ostatné výnosy nepodliehajúce dani z príjmov	- 142	- 241
Daňovo uznateľné náklady	1 621	7 991
Odpočet výdavkov na výskum a vývoj	- 5 446	- 6 599
Podnikové kombinácie	- 767	-
Dopad z odpísania odložených daňových aktív bez vplyvu na splatnú daň	235	-
Ostatné	- 6	- 9
<b>Daň z príjmov spolu</b>	<b>134 914</b>	<b>625 260</b>
<b>Efektívna daňová sadzba (%)</b>	<b>20,00</b>	<b>60,11</b>

Podľa slovenskej legislatívy sa solidárny príspevok vo výške 519 769 tis. € za rok 2022 považuje za daňovo uznateľný náklad, a preto je jeho vplyv na náklady nižší o efekt platnej sadzby dane vo výške 21 %.

## 8 Dlhodobý nehmotný majetok, dlhodobý hmotný majetok a investície do nehnuteľností

### 8.1 Dlhodobý nehmotný majetok

#### Účtovná politika

Nehmotný majetok obstaraný samostatne sa vykazuje v obstarávacej cene. Nehmotný majetok sa vykazuje v prípade pravdepodobnosti, že Spoločnosti budú v budúcnosti plynúť ekonomické úžitky, ktoré možno pripísať práve danému majetku a obstarávacia cena tohto majetku sa zároveň dá spoľahlivo stanoviť.

Pri prvotnom vykázaní sa na skupinu nehmotného majetku aplikuje nákladový model. Odhadovaná doba životnosti tohto nehmotného majetku je buď konečná alebo neobmedzená. Majetok s konečnou dobou životnosti je odpisovaný rovnomerne počas odhadovanej doby jeho životnosti. Doba a metóda odpisovania sa preverujú raz ročne, vždy na konci účtovného obdobia. Nehmotný majetok, s výnimkou nákladov na vývoj, vytvorený vlastnou činnosťou, sa neaktivuje a výdavky sa účtujú oproti ziskom v roku, v ktorom vznikli. Nehmotný majetok sa ročne testuje na zníženie hodnoty, a to buď samostatne alebo na úrovni jednotky generujúcej peňažné prostriedky. Doba životnosti sa taktiež skúma raz ročne, úpravy sa v prípade potreby vykonajú prospektívne.

Náklady na výskum sa účtujú do nákladov v čase ich vzniku. Vzniknuté náklady na vývoj jednotlivého projektu sa aktivujú, ak existuje primerané uistenie o jeho budúcej návratnosti. Po prvotnom vykázaní nákladu na vývoj sa použije nákladový model, pri ktorom sa vyžaduje, aby bol majetok zaúčtovaný v obstarávacej cene zníženej o akumulované straty zo zníženia hodnoty. Náklady sa v štádiu vývoja neodpisujú. Kým majetok nie je zaradený do používania, previerka zníženia účtovnej hodnoty nákladov na vývoj sa robí ročne alebo častejšie, ak v priebehu obdobia vznikne náznak, že účtovná hodnota nemusí byť spätne získateľná.

Goodwill nadobudnutý v rámci podnikovej kombinácie sa prvotne oceňuje v obstarávacej cene, ktorá predstavuje prebytok obstarávacej ceny podnikovej kombinácie nad podielom Spoločnosti na čistej reálnej hodnote identifikovateľného majetku, záväzkov a podmienených záväzkov nadobúdanej spoločnosti.

## SLOVNAFT, a.s.

### Poznámky k individuálnej účtovnej závierke zostavenej v súlade s Medzinárodnými štandardmi pre finančné vykazovanie tak, ako boli schválené na použitie v EÚ za rok končiaci 31. decembra 2023

Po prvotnom zaúčtovaní sa goodwill oceňuje v obstarávacej cene zníženej o akumulované straty zo zníženia hodnoty. Pre účely testovania zníženia hodnoty sa goodwill obstaraný podnikovou kombináciou od dátumu obstarania alokuje na každú jednotku generujúcu peňažné prostriedky Spoločnosti, resp. skupinu jednotiek generujúcich peňažné prostriedky, pri ktorých sa predpokladá, že budú profitovať z kombinácie.

#### Emisie skleníkových plynov do ovzdušia

Spoločnosť bezodplatne nadobudla emisné kvóty podľa Európskej schémy o obchodovaní s emisiami. Kvóty sú poskytované na ročnej báze a požaduje sa, aby Spoločnosť vrátila kvóty zodpovedajúce skutočne vypusteným emisiám. Spoločnosť účtuje o čistom záväzku vyplývajúcom z emisie skleníkových plynov. Podľa tejto metódy sú bezodplatne nadobudnuté emisné kvóty ocenené v nulovej hodnote a rezervy sú účtované iba v prípade, ak skutočné emisie prevyšujú bezodplatne nadobudnuté emisné práva. Pokiaľ sú emisné kvóty obstarané nákupom od tretích strán, účtuje sa o nich ako o právach na refundáciu. Nakúpené emisné kvóty sú ocenené v obstarávacích cenách znížených o prípadné znehodnotenie.

v tis. €	Emisné kvóty	Výrobné licencie	Softvér	Goodwill	Spolu
<b>Obstarávacia cena</b>					
1. január 2022	-	36 199	74 713	-	110 912
Prírastky	55 512	-	2 686	-	58 198
Úbytky *	- 55 512	- 5	- 8 209	-	- 63 726
Reklasifikácia - majetok držaný na predaj	-	-	6	-	6
Presuny	-	-	176	-	176
<b>31. december 2022</b>	<b>-</b>	<b>36 194</b>	<b>69 372</b>	<b>-</b>	<b>105 566</b>
Prírastky	84 280	-	3 204	21 047	108 531
Úbytky *	- 84 280	- 349	- 802	-	- 85 431
Reklasifikácia - majetok držaný na predaj	-	-	156	-	156
Presuny	-	-	27	-	27
<b>31. december 2023</b>	<b>-</b>	<b>35 845</b>	<b>71 957</b>	<b>21 047</b>	<b>128 849</b>
<b>Oprávky a zníženie hodnoty</b>					
1. január 2022	-	28 440	58 767	-	87 207
Odpisy	-	544	2 642	-	3 186
Zníženie hodnoty	-	490	910	-	1 400
Úbytky	-	- 6	- 5 199	-	- 5 205
Reklasifikácia - majetok držaný na predaj	-	-	6	-	6
<b>31. december 2022</b>	<b>-</b>	<b>29 468</b>	<b>57 126</b>	<b>-</b>	<b>86 594</b>
Odpisy	-	517	2 584	-	3 101
Úbytky	-	- 349	- 790	-	- 1 139
Reklasifikácia - majetok držaný na predaj	-	-	156	-	156
<b>31. december 2023</b>	<b>-</b>	<b>29 636</b>	<b>59 076</b>	<b>-</b>	<b>88 712</b>
<b>Účtovná hodnota</b>					
31. december 2023	-	6 209	12 881	21 047	40 137
31. december 2022	-	6 726	12 246	-	18 972
1. január 2022	-	7 759	15 946	-	23 705

\* Úbytky zahŕňajú odovzdané emisné kvóty.

Softvér sa odpisuje rovnomerne počas jeho ekonomickej životnosti (poznámka 8.5). Spoločnosť nemá žiadny nehmotný majetok s neurčitou dobou životnosti.

V roku 2023 Spoločnosť vykázala náklady na výskum vo výške 25 932 tis. € (2022: 31 426 tis. €).

Prírastky goodwillu sú popísané v poznámke 9.

## 8.2 Dlhodobý hmotný majetok

### Účtovná politika

Dlhodobý hmotný majetok sa vykazuje v historickej obstarávacej cene (alebo v účtovnej hodnote majetku určenej k 1. máju 1992) zníženej o oprávky a akumulovanú stratu zo zníženia hodnoty. Pri predaji alebo vyradení majetku sa obstarávacia cena a oprávky odúčtujú a zisk alebo strata vyplývajúca z predaja alebo vyradenia sa vykáže v zisku/strate za účtovné obdobie.

Počiatočná obstarávacia cena dlhodobého hmotného majetku zahŕňa nákupnú cenu vrátane dovozného cla a nevratných daní a všetky priamo pripočítateľné náklady spojené s uvedením majetku do prevádzkyschopného stavu a na miesto, na ktorom sa bude používať, ako napr. náklady na úvery a pôžičky. Odhadované náklady na vyradenie z prevádzky a rekultiváciu sa aktivujú pri počiatočnom vykázaní alebo vtedy, keď sa rozhodne

**SLOVNAFT, a.s.**

**Poznámky k individuálnej účtovnej závierke zostavenej v súlade s Medzinárodnými štandardmi pre finančné vykazovanie tak, ako boli schválené na použitie v EÚ za rok končiaci 31. decembra 2023**

o vyradení z prevádzky. Zmeny v odhadoch upravujú účtovnú hodnotu dlhodobého hmotného majetku. Výdavky vzniknuté po tom, ako bol dlhodobý hmotný majetok uvedený do prevádzky, napr. na opravy, údržbu a režijné náklady (okrem nákladov na pravidelnú údržbu a nákladov na revíziu), sa bežne účtujú do zisku/straty v období, v ktorom náklady vznikli. Náklady na pravidelnú údržbu a revíziu sa aktivujú ako samostatný komponent súvisiaceho majetku.

Nedokončené investície predstavujú dlhodobý hmotný majetok a vykazujú sa v obstarávacej cene. Táto zahŕňa náklady na dlhodobý hmotný majetok a iné priame náklady. Nedokončené investície sa neodpisujú, až kým príslušný majetok nie je pripravený na použitie.

Pozemky vlastnené ku dňu vzniku Spoločnosti boli vykázané v hodnotách podľa legislatívy platnej v čase zápisu Spoločnosti do Obchodného registra. Tieto hodnoty sú považované za obstarávaciu cenu. Pozemky sú vykázané v obstarávacej cene upravenej o zníženie hodnoty. Pozemky sa neodpisujú.

v tis. €	Pozemky, budovy a stavby	Stroje a zariadenia	Ostatné	Nedokončené investície	Spolu
<b>Obstarávacia cena</b>					
1. január 2022	1 449 666	2 268 083	167 555	128 791	4 014 095
Prírastky	7 343	8 021	6 752	131 712	153 828
Zaradenie do používania	36 711	109 572	6 720	- 153 003	-
Úbytky	- 9 915	- 37 616	- 2 259	- 1 736	- 51 526
Reklasifikácia - majetok držaný na predaj	40	80	146	-	266
Presuny	-	-	-	- 176	- 176
<b>31. december 2022</b>	<b>1 483 845</b>	<b>2 348 140</b>	<b>178 914</b>	<b>105 588</b>	<b>4 116 487</b>
Prírastky	11 590	707	10 305	104 286	126 888
Zaradenie do používania	28 232	45 527	9 649	- 83 408	-
Podnikové kombinácie	4 963	171	-	-	5 134
Úbytky	- 5 873	- 22 503	- 5 229	- 3 474	- 37 079
Reklasifikácia - majetok držaný na predaj	1 165	172	1 332	-	2 669
Reklasifikácia - investície do nehnuteľností (poznámka 8.4)	- 23 527	-	-	-	- 23 527
Presuny	-	21	- 21	- 27	- 27
<b>31. december 2023</b>	<b>1 500 395</b>	<b>2 372 235</b>	<b>194 950</b>	<b>122 965</b>	<b>4 190 545</b>
<b>Oprávky a zníženie hodnoty</b>					
1. január 2022	741 982	1 749 637	111 357	4 687	2 607 663
Odpisy	47 443	103 357	18 730	-	169 530
Zníženie hodnoty	-	-	-	10 089	10 089
Zúčtovanie zníženia hodnoty	- 69	-	-	-	- 69
Úbytky	- 9 316	- 35 401	- 1 914	- 1 736	- 48 367
Reklasifikácia - majetok držaný na predaj	9	80	168	-	257
<b>31. december 2022</b>	<b>780 049</b>	<b>1 817 673</b>	<b>128 341</b>	<b>13 040</b>	<b>2 739 103</b>
Odpisy	47 679	101 265	18 416	-	167 360
Zúčtovanie zníženia hodnoty	- 305	- 4	-	-	- 309
Úbytky	- 2 979	- 20 700	- 4 915	- 3 427	- 32 021
Reklasifikácia - majetok držaný na predaj	1 833	147	1 011	-	2 991
Reklasifikácia - investície do nehnuteľností (poznámka 8.4)	- 14 158	-	-	-	- 14 158
Presuny	-	19	- 19	-	-
<b>31. december 2023</b>	<b>812 119</b>	<b>1 898 400</b>	<b>142 834</b>	<b>9 613</b>	<b>2 862 966</b>
<b>Účtovná hodnota</b>					
31. december 2023	688 276	473 835	52 116	113 352	1 327 579
31. december 2022	703 796	530 467	50 573	92 548	1 377 384
1. január 2022	707 684	518 446	56 198	124 104	1 406 432

**Náklady na prijaté pôžičky a úvery**

**Účtovná politika**

Náklady na prijaté pôžičky a úvery, ktoré priamo súvisia s kúpou, zhotovením alebo výrobou kvalifikovateľného majetku, sa aktivujú. Aktivácia nákladov na prijaté pôžičky a úvery sa začína vtedy, keď prebiehajú činnosti na prípravu majetku na jeho zamýšľané použitie a vzniknú výdavky i náklady na prijaté pôžičky a úvery. Náklady na prijaté pôžičky a úvery sa aktivujú dovtedy, kým majetok nie je pripravený na jeho zamýšľané použitie. Náklady na prijaté pôžičky a úvery tvoria nákladové úroky a ostatné náklady spojené s cudzími zdrojmi, vrátane kurzových

**SLOVNAFT, a.s.**

**Poznámky k individuálnej účtovnej závierke zostavenej v súlade s Medzinárodnými štandardmi pre finančné vykazovanie tak, ako boli schválené na použitie v EÚ za rok končiaci 31. decembra 2023**

*rozdielov z úverov a pôžičiek v cudzej mene, použitých na financovanie týchto projektov v rozsahu, v akom sa považujú za úpravu úrokových nákladov.*

Obstarávací cena dlhodobého hmotného majetku zahŕňa náklady na prijaté pôžičky a úvery, ktoré priamo súvisia s obstaraním niektorých položiek majetku. V roku 2023 a 2022 Spoločnosť neaktivovala náklady na prijaté pôžičky a úvery na obstaranie dlhodobého hmotného majetku, nakoľko nespĺňali podmienky IAS 23 pre aktiváciu. V roku 2023 a 2022 Spoločnosť neaktivovala náklady na prijaté pôžičky a úvery na všeobecné použitie.

**Štátne dotácie**

**Účtovná politika**

*Štátne dotácie sa vykazujú v reálnej hodnote, ak existuje primerané uistenie o prijatí dotácie a splnení všetkých podmienok spojených s prijatím dotácie. Ak sa dotácia vzťahuje na úhradu nákladov, vyazuje sa ako výnos počas doby potrebnej na systematické kompenzovanie dotácie s nákladmi, na ktorých úhradu je dotácia určená. Ak sa dotácia vzťahuje na obstaranie dlhodobého majetku, reálna hodnota dotácie sa účtuje do výnosov budúcich období a rovnomerne sa zúčtováva do zisku/straty počas odhadovanej životnosti príslušného majetku.*

Dlhodobý hmotný majetok zahŕňa majetok s účtovnou hodnotou 12 742 tis. € (31. december 2022: 14 718 tis. €), ktorý bol financovaný zo štátnych dotácií (poznámka 26). Časť tohto majetku bola naprojektovaná a vybudovaná tak, aby ho v prípade stavu ohrozenia mohli využívať štátne orgány vrátane ozbrojených síl SR. V takýchto prípadoch môže byť právo užívania k tomuto majetku obmedzené.

**Poistenie**

Dlhodobý hmotný majetok je poistený vo výške 6 555 564 tis. €. Poistenie zahŕňa všetky riziká priamej materiálnej straty alebo poškodenia, vrátane poruchy strojov a zariadení. V roku 2023 Spoločnosť obdržala od tretích strán plnenie vo výške 113 tis. € (2022: 160 tis. €), ktoré bolo zahrnuté v zisku/strate a vzťahovalo sa k dlhodobému hmotnému majetku, pri ktorom došlo k zníženiu hodnoty, strate alebo odovzdaniu.

**8.3 Majetok s právom na užívanie**

**Účtovná politika**

*Určenie, či zmluva obsahuje prvky lízingu alebo je lízingom, závisí od podstaty zmluvy pri jej uzatvorení. Zmluva je považovaná za zmluvu, ktorá obsahuje prvky lízingu a je podľa toho zaúčtovaná, ak jej splnenie závisí od použitia špecifického aktíva alebo prevodu práva používať aktívum.*

*Spoločnosť vyazuje majetok s právom na užívanie a záväzky z lízingu pri väčšine lízingov.*

*Spoločnosť oceňuje majetok s právom na užívanie v obstarávacej cene zníženej o oprávky a straty zo zníženia hodnoty. Prenajatý majetok sa odpisuje počas doby použiteľnosti, respektíve doby prenájmu, podľa toho, ktorá je kratšia. Lízingový záväzok sa prvotne oceňuje súčasnou hodnotou lízingových splátok splatných počas doby lízingu a diskontuje implicitnou sadzbou lízingu, ak je táto zistiteľná, inak Spoločnosť ako nájomca uplatňuje prírastkovú úrokovú sadzbu. Lízingový záväzok sa následne oceňuje použitím metódy efektívnej úrokovej miery.*

*Platby spojené s krátkodobými prenájmami a prenájmami majetku s nízkou hodnotou sa vykazujú rovnomerne počas doby lízingu ako náklad vo výkaze komplexného výsledku.*

*Majetok s právom na užívanie Spoločnosť vyazuje v položke „Dlhodobý nehmotný majetok“ a „Dlhodobý hmotný majetok“, na tom istom riadku, ako vyazuje podkladové aktíva rovnakej povahy, ktoré vlastní.*

**SLOVNAFT, a.s.****Poznámky k individuálnej účtovnej závierke zostavenej v súlade s Medzinárodnými štandardmi pre finančné vykazovanie tak, ako boli schválené na použitie v EÚ za rok končiaci 31. decembra 2023**

Dlhodobý nehmotný majetok a dlhodobý hmotný majetok obstaraný formou lízingu je uvedený v tabuľke nižšie. Kategórie „Dopravné prostriedky“ a „Ostatné“ obsahujú majetok s právom na používanie, ktorý je zahrnutý v kategórii „Ostatné“ v poznámke 8.2 vyššie. Úbytky sa týkajú ukončenia nájomných zmlúv. Náklady na prenájmy s nízkou hodnotou a krátkodobé prenájmy sú v oboch rokoch nevýznamné.

v tis. €	Oceniťelné práva	Pozemky, budovy a stavby	Dopravné prostriedky	Ostatné	Spolu
<b>Obstarávacia cena</b>					
1. január 2022	32	43 141	79 538	179	122 890
Prírastky	-	4 813	6 904	-	11 717
Úbytky	-	- 390	- 824	-	- 1 214
<b>31. december 2022</b>	<b>32</b>	<b>47 564</b>	<b>85 618</b>	<b>179</b>	<b>133 393</b>
Prírastky	10	11 590	10 858	57	22 515
Úbytky	- 42	- 5 342	- 710	- 236	- 6 330
<b>31. december 2023</b>	<b>-</b>	<b>53 812</b>	<b>95 766</b>	<b>-</b>	<b>149 578</b>
<b>Oprávky a zníženie hodnoty</b>					
1. január 2022	14	8 198	35 624	80	43 916
Odpisy	13	3 125	12 321	74	15 533
Úbytky	-	- 325	- 468	-	- 793
<b>31. december 2022</b>	<b>27</b>	<b>10 998</b>	<b>47 477</b>	<b>154</b>	<b>58 656</b>
Odpisy	15	3 371	12 214	82	15 682
Úbytky	- 42	- 1 420	- 452	- 236	- 2 150
<b>31. december 2023</b>	<b>-</b>	<b>12 949</b>	<b>59 239</b>	<b>-</b>	<b>72 188</b>
<b>Účtovná hodnota</b>					
31. december 2023	-	40 863	36 527	-	77 390
31. december 2022	5	36 566	38 141	25	74 737
1. január 2022	18	34 943	43 914	99	78 974

**8.4 Investície do nehnuteľností****Účtovná politika**

Investícia do nehnuteľnosti je nehnuteľnosť (pozemok alebo budova alebo časť budovy alebo oboje) držaná (vlastníkom alebo nájomcom v rámci finančného lízingu) skôr za účelom získania nájomného alebo kapitálového zhodnotenia alebo oboch, ako za účelom:

- použitia vo výrobe, alebo dodávania tovaru alebo služieb, alebo na administratívne účely; alebo
- predaja v rámci bežného podnikania.

Investície do nehnuteľností sa prvotne oceňujú v obstarávacej cene a na následné oceňovanie tohto majetku Spoločnosť používa nákladový model. Investície do nehnuteľností sa odpisujú rovnomerne počas predpokladanej doby životnosti

v tis. €	
<b>Obstarávacia cena</b>	
1. január 2023	-
Presun z pozemkov, budov a stavieb	23 527
<b>31. december 2023</b>	<b>23 527</b>
<b>Oprávky a zníženie hodnoty</b>	
1. január 2023	-
Odpisy	582
Presun z pozemkov, budov a stavieb	14 158
<b>31. december 2023</b>	<b>14 740</b>
<b>Účtovná hodnota</b>	
31. december 2023	8 787
1. január 2023	-

Investície do nehnuteľností zahŕňajú nehnuteľnosti, ktoré Spoločnosť vlastní za účelom získania príjmu z dlhodobého operatívneho lízingu.

## SLOVNAFT, a.s.

### Poznámky k individuálnej účtovnej závierke zostavenej v súlade s Medzinárodnými štandardmi pre finančné vykazovanie tak, ako boli schválené na použitie v EÚ za rok končiaci 31. decembra 2023

Prevádzkové náklady týkajúce sa investícií do nehnuteľností vykázané v individuálnom výkaze ziskov a strát predstavujú hodnotu 3 007 tis. € a výnosy z prenájmu týkajúce sa investícií do nehnuteľností hodnotu 4 489 tis. €.

K 31. decembru 2023 nebola stanovená reálna hodnota investícií do nehnuteľností. Posledná dostupná reálna hodnota pre aktíva predstavujúce investície do nehnuteľností je 84 101 tis. € a bola stanovená externými znalcami v roku 2019.

K 31. decembru 2023 neexistujú žiadne zmluvné záväzky na kúpu, výstavbu alebo vývoj alebo na opravy, údržbu alebo vylepšenie investícií do nehnuteľností Spoločnosti a neexistujú žiadne obmedzenia týkajúce sa jeho realizovateľnosti.

#### 8.5 Odpisy

##### Účtovná politika

Každá zložka dlhodobého nehmotného a hmotného majetku sa odpisuje rovnomerne počas jej predpokladanej doby ekonomickej životnosti. Obvyklé doby životnosti pre rôzne typy dlhodobého nehmotného a hmotného majetku sú nasledovné:

Softvér	3 – 5 rokov
Budovy	30 – 50 rokov
Stroje a zariadenia	8 – 20 rokov
Ostatný dlhodobý majetok	4 – 8 rokov

Prenajatý majetok sa odpisuje rovnomerne počas odhadovanej doby prenájmu alebo počas doby životnosti majetku podľa toho, ktorá je kratšia. Náklady na pravidelnú údržbu a revíziu sa odpisujú dovtedy, pokiaľ sa nezačne s ďalšou, podobnou údržbou na tom istom majetku.

Doba životnosti a odpisové metódy sa preverujú minimálne raz ročne s cieľom zabezpečiť konzistentnosť metódy a doby odpisovania s očakávaným prílivom ekonomických úžitkov z dlhodobého nehmotného a hmotného majetku.

##### Doby životnosti a reziduálne hodnoty dlhodobého nehmotného majetku a dlhodobého hmotného majetku

Spoločnosť ročne preveruje odhadované doby životnosti a reziduálne hodnoty dlhodobého nehmotného majetku a dlhodobého hmotného majetku. Finančný dopad revízie predstavuje nasledujúce zvýšenie/(zníženie) nákladov na odpisy v roku 2023 a v nasledujúcich rokoch:

v tis. €	2023	2024	2025	2026	2027	Po 2027
Odpisy a zníženie hodnoty dlhodobého nehmotného a hmotného majetku	- 2 160	- 2 120	145	458	897	2 780

#### 8.6 Zníženie hodnoty dlhodobého nehmotného a hmotného majetku

##### Účtovná politika

Pri dlhodobom nehmotnom a hmotnom majetku sa posúdi, či došlo k zníženiu hodnoty majetku, ak udalosti alebo zmeny okolností indikujú, že účtovná hodnota majetku nie je návratná. Strata zo zníženia hodnoty majetku sa vykazuje v zisku/strate za účtovné obdobie vo výške, o ktorú účtovná hodnota majetku alebo jednotky generujúcej peňažné prostriedky prevyšuje ich realizovateľnú hodnotu, ktorou je buď reálna hodnota majetku po odpočítaní nákladov na vyradenie alebo jeho hodnota z používania podľa toho, ktorá je vyššia. Reálna hodnota je čiastka získateľná z predaja majetku za obvyklé ceny, kým hodnota z používania je súčasná hodnota odhadovaných čistých budúcich peňažných tokov zo stáleho používania majetku a z jeho vyradenia na konci jeho životnosti. Pre jednotlivé položky majetku sa robí odhad ich realizovateľnej hodnoty alebo, ak to nie je možné, robí sa pre jednotku generujúcu peňažné prostriedky (CGU). Ku koncu každého účtovného obdobia Spoločnosť overuje, či neexistuje indikátor zníženia alebo pominutia dovtedy vykázaného znehodnotenia. Už vykázané znehodnotenie sa môže odúčtovať iba v prípade zmeny v predpokladoch, za akých bolo vytvorené. Odúčtovanie je limitované tak, aby zostatková hodnota aktíva neprekročila jeho spätné získateľnú hodnotu, ani zostatkovú hodnotu po odpisoch, ktoré by sa účtovali, ak by v predchádzajúcich rokoch na aktíve nebolo vykázané znehodnotenie.

Goodwill sa posudzuje z hľadiska zníženia hodnoty ročne alebo častejšie, ak udalosti alebo zmeny okolností naznačujú, že účtovná hodnota môže byť znížená. Zníženie hodnoty goodwillu sa určuje posúdením spätné získateľnej sumy jednotky generujúcej peňažné prostriedky (alebo skupiny jednotiek generujúcej peňažné prostriedky), na ktorú sa goodwill vzťahuje. Ak je spätné získateľná suma jednotky generujúcej peňažné prostriedky (alebo skupiny jednotiek generujúcich peňažné prostriedky) nižšia ako účtovná hodnota jednotky generujúcej peňažné prostriedky (alebo skupiny jednotiek generujúcich peňažné prostriedky), ku ktorej bol priradený goodwill, vykáže sa strata zo zníženia hodnoty. Straty zo zníženia hodnoty súvisiace s goodwillom nemožno v budúcich obdobiach zrušiť. Test na zníženie hodnoty goodwillu Spoločnosť vykonáva ročne k 31. decembru.

## SLOVNAFT, a.s.

### Poznámky k individuálnej účtovnej závierke zostavenej v súlade s Medzinárodnými štandardmi pre finančné vykazovanie tak, ako boli schválené na použitie v EÚ za rok končiaci 31. decembra 2023

#### Významné účtovné odhady a posúdenia

Na výpočet zníženia hodnoty je nutné uskutočniť odhad hodnoty z používania jednotky generujúcej peňažné prostriedky. Takáto hodnota sa určí na základe diskontovaných odhadovaných peňažných tokov. Najvýznamnejšími premennými pri stanovení peňažných tokov sú diskontné sadzby, zostatkové hodnoty a obdobie, na ktoré sa vykonávajú projekcie peňažných tokov. Rovnako dôležité sú aj predpoklady a odhady peňažných príjmov a výdavkov. Zníženie hodnoty, ako aj spätné zúčtovanie zníženia hodnoty, sa účtuje do zisku/straty za účtovné obdobie.

Spoločnosť vykázala za rok 2023 pre individuálne aktíva výnos z odúčtovania zníženia hodnoty dlhodobého nehmotného a hmotného majetku vo výške 309 tis. € (2022: zníženie hodnoty 11 420 tis. €) (poznámka 8.1 a 8.2).

#### Test na zníženie hodnoty Downstream aktív

Downstream jednotka generujúca peňažné prostriedky zahŕňa rafinárske a petrochemické výrobné prevádzky. Spoločnosť v roku 2023 nevykázala žiadne zníženie hodnoty pre Downstream jednotku generujúcu peňažné prostriedky.

Pri testoch na zníženie hodnoty sa použili tieto predpoklady:

- Realizovateľná hodnota je vypočítaná s predpokladom dlhodobého používania majetku v budúcnosti.
- Realizovateľná hodnota majetku (jednotky generujúcej peňažné prostriedky) je hodnota z používania.
- Diskontné sadzby: výpočty realizovateľnej hodnoty berú do úvahy časovú hodnotu peňazí, riziká špecifická pre aktívum a mieru návratnosti, ktorú by očakával účastník trhu pri investícii s podobným rizikom, peňažnými tokmi a časovým profilom. Sú odhadované na základe súčasných trhových transakcií s podobnými aktívami alebo z „vážených priemerných nákladov na kapitál“ (WACC) kótovanej jednotky, ktorá má jedno aktívum alebo portfólio aktív, ktoré sú podobné z hľadiska využiteľného potenciálu a riziká ako aktívum podliehajúce preskúmaniu.
- Pri posudzovaní hodnoty z používania sú odhadované budúce peňažné toky diskontované na ich súčasnú hodnotu použitím diskontnej sadzby po zdanení. Diskontná sadzba pred zdanením sa určuje iteráciou.
- Diskontné faktory po zdanení pre segment Downstream boli vypočítané s použitím predpokladu WACC zvýšenej o rizikovú prémie súvisiacej krajiny. Na základe vyššie uvedeného diskontný faktor po zdanení použitý pri testoch zníženia hodnoty v roku 2023 bol 8,4% (2022: 5,9 %).
- Diskontná sadzba pred zdanením použitá v roku 2023 bola 13,4 % pre rafinériu a 9,9% pre petrochemickú časť (2022: 8,7 %).
- Predpoklady cien ropy Brent a plynu TTF aplikované v modeloch hodnoty z používania v roku 2023: nominálna cena 80 USD/barel (2022: 80 USD/barel) v krátkodobom horizonte a následne mierny rast v dlhodobom horizonte a nominálna cena 50 EUR/MWh (2022: 83 EUR/MWh) v krátkodobom horizonte a následne mierny pokles v dlhodobom horizonte.
- Predpokladá sa, že súčasný režim týkajúci sa dodávok ropy ruského pôvodu ropovodom a predaja ropných produktov ruského pôvodu (pozri poznámku 1.6) bude zachovaný.

#### Citlivosť aktív segmentu Downstream

Spoločnosť vykonala analýzu citlivosti na výrobných majetkoch downstreamu s použitím indikátorov, na ktoré je hodnota z používania najcitlivejšia: cena ropy Brent, cena plynu, cena kvóty CO<sub>2</sub> a diskontný faktor. Analýza citlivosti nemala žiadny vplyv na vykázanie zníženia hodnoty z dôvodu významne dostatočnej rezervy, keďže hodnota z používania výrazne prevyšuje účtovnú hodnotu výrobných majetkov downstreamu. Potenciálne negatívne vplyvy uvedené v analýze citlivosti nižšie by nevedli k vykázaniu zníženia hodnoty na individuálnom základe.

Zmena súčasnej hodnoty jednotky generujúcej peňažné toky	tis. €
Citlivosť ceny ropy Brent	
- 10% ceny	104 058
+ 10% ceny	- 104 058
Citlivosť ceny zemného plynu	
- 10% ceny	113 875
+ 10% ceny	- 113 875
Citlivosť ceny kvóty CO <sub>2</sub> 150 EUR/t	- 88 920
Citlivosť diskontného faktora	
- 1% bod	155 857
+ 1% bod	- 131 532

**SLOVNAFT, a.s.**

**Poznámky k individuálnej účtovnej závierke zostavenej v súlade s Medzinárodnými štandardmi pre finančné vykazovanie tak, ako boli schválené na použitie v EÚ za rok končiaci 31. decembra 2023**

**9 Investície v dcérskych spoločnostiach****Účtovná politika**

Dcérska spoločnosť je subjekt, nad ktorým má Spoločnosť kontrolu. Spoločnosť kontroluje subjekt, do ktorého investuje, keď je angažovaná na variabilných výnosoch z podielu v subjekte, do ktorého investuje, alebo má na tieto výnosy právo a je schopná tieto výnosy ovplyvňovať prostredníctvom právomocí nad subjektom, do ktorého investuje.

Investície v dcérskych spoločnostiach sa vykazujú v účtovnej hodnote, t. j. v obstarávacej cene zníženej o prípadné akumulované straty zo zníženia hodnoty. Obstarávacou cenou investícií v dcérskych spoločnostiach je cena, ktorá bola zaplatená za nadobudnuté vlastníctvo akcií, resp. podielov.

Investície v dcérskych spoločnostiach podliehajú testu na znehodnotenie, ak existuje indikátor potenciálneho zníženia hodnoty. Ak existuje externý alebo interný indikátor znehodnotenia, je potrebné určiť spätne získateľnú hodnotu a porovnať ju s čistou investíciou.

Obchodné meno	Krajina registrácie	Rozsah činnosti	Majetková účasť 2023 %	Majetková účasť 2022 %	Účtovná hodnota 2023 tis. €	Účtovná hodnota 2022 tis. €
APOLLO Rafinéria, s.r.o.	Slovensko	Veľkoobchod	100,00	100,00	7	7
DALBY a. s.	Slovensko	Prevádzkovanie prekladiska nákladov	100,00	100,00	10 532	10 532
MOL GBS Slovakia, s. r. o.	Slovensko	Účtovné a finančné služby	100,00	100,00	12	12
MOL IT & Digital GBS Slovakia, s. r. o.	Slovensko	Služby informačných technológií	100,00	100,00	5	5
Slovnaft Mobility Services, s. r. o.	Slovensko	Reklamné a marketingové služby	100,00	100,00	1 600	900
SLOVNAFT MONTÁŽE A OPRAVY a.s.	Slovensko	Opravy a údržba	100,00	100,00	1 230	1 230
Slovnaft Polska S.A.	Poľsko	Veľkoobchod	100,00	100,00	38 463	38 463
Slovnaft Retail, s.r.o.	Slovensko	Maloobchod	-	100,00	-	25 689
SLOVNAFT TRANS a.s.	Slovensko	Preprava	100,00	100,00	2 048	2 048
VÚRUP, a.s.	Slovensko	Výskum a vývoj	100,00	100,00	2 594	2 594
<b>Investície v dcérskych spoločnostiach spolu</b>					<b>56 491</b>	<b>81 480</b>

Prehľad o vlastnom imaní a zisku/strate dcérskych spoločností:

Obchodné meno	Vlastné imanie 2023 tis. €	Vlastné imanie 2022 tis. €	Zisk/(strata) 2023 tis. €	Zisk/(strata) 2022 tis. €
APOLLO Rafinéria, s.r.o.	1	2	- 1	-
DALBY a. s.	3 947	3 177	771	1 932
MOL GBS Slovakia, s. r. o.	603	298	306	267
MOL IT & Digital GBS Slovakia, s. r. o.	514	238	276	233
Slovnaft Mobility Services, s. r. o.	162	- 232	- 305	- 407
SLOVNAFT MONTÁŽE A OPRAVY a.s.	16 459	12 665	8 794	10 798
Slovnaft Polska S.A.	65 015	53 744	7 023	13 562
Slovnaft Retail, s.r.o.	-	3 011	-	265
SLOVNAFT TRANS a.s.	5 757	4 869	888	1 001
VÚRUP, a.s.	4 704	4 189	514	468
<b>Spolu</b>	<b>97 162</b>	<b>81 961</b>	<b>18 266</b>	<b>28 119</b>

Činnosti vyššie uvedených podnikateľských subjektov sú zväčša spojené so základnou činnosťou Spoločnosti. Žiadna dcérska spoločnosť nie je kótovaná na burze cenných papierov.

**SLOVNAFT, a.s.****Poznámky k individuálnej účtovnej závierke zostavenej v súlade s Medzinárodnými štandardmi pre finančné vykazovanie tak, ako boli schválené na použitie v EÚ za rok končiaci 31. decembra 2023**

Vývoj investícií v dcérskych spoločnostiach:

v tis. €	Obstarávacia cena	Zníženie hodnoty	Účtovná hodnota
1. január 2022	68 184	- 11 657	56 527
Prírastky	25 721	-	25 721
Úbytky	- 1 220	452	- 768
<b>31. december 2022</b>	<b>92 685</b>	<b>- 11 205</b>	<b>81 480</b>
Prírastky	700	-	700
Úbytky	- 25 689	-	- 25 689
<b>31. december 2023</b>	<b>67 696</b>	<b>- 11 205</b>	<b>56 491</b>

**Podnikové kombinácie***Slovnaft Retail, s.r.o.*

1. júna 2023 sa Spoločnosť zlúčila so svojou 100%-nou dcérskou spoločnosťou Slovnaft Retail, s.r.o. Čisté aktíva spoločnosti Slovnaft Retail, s.r.o. k dátumu zlúčenia predstavovali 4 642 tis. €. Keďže zlúčenie sa považovalo za podnikovú kombináciu pod spoločnou kontrolou, Spoločnosť použila metódu predchádzajúcich hodnôt a vykázala prevzaté aktíva Slovnaft Retail, s.r.o. v konsolidovanej účtovnej hodnote Skupiny.

Otvárací výkaz finančnej pozície k 1. júnu 2023 bol nasledovný:

v tis. €	SLOVNAFT, a.s.	Slovnaft Retail, s.r.o.	Eliminácie, reklasifikácie	Spolu
<b>AKTÍVA</b>				
<b>Dlhodobé aktíva</b>				
Dlhodobý nehmotný majetok	18 107	-	-	18 107
Dlhodobý hmotný majetok	1 334 261	5 096	-	1 339 357
Goodwill	-	-	21 047	21 047
Investície v dcérskych spoločnostiach	81 480	-	- 25 689	55 791
Investície v pridružených spoločnostiach	71 428	-	-	71 428
Finančné aktíva ocenené v reálnej hodnote so zmenami vykazanými do ostatného komplexného výsledku	2 370	-	-	2 370
Odložená daňová pohľadávka	-	1	- 1	-
Ostatné dlhodobé finančné aktíva	750	-	-	750
Ostatné dlhodobé aktíva	8 433	-	-	8 433
<b>Dlhodobé aktíva spolu</b>	<b>1 516 829</b>	<b>5 097</b>	<b>- 4 643</b>	<b>1 517 283</b>
<b>Obežné aktíva</b>				
Zásoby	519 518	-	-	519 518
Pohľadávky z obchodného styku	427 167	137	- 134	427 170
Derivátové finančné nástroje	39 626	-	-	39 626
Vnútroskupinové pôžičky	7	-	-	7
Pohľadávky z cash-poolingu	1 219 802	-	-	1 219 802
Ostatné obežné finančné aktíva	2 791	-	-	2 791
Ostatné obežné aktíva	78 315	195	-	78 510
Peniaze a peňažné ekvivalenty	57 271	432	-	57 703
Aktíva klasifikované ako držané na predaj	1 216	-	-	1 216
<b>Obežné aktíva spolu</b>	<b>2 345 713</b>	<b>764</b>	<b>- 134</b>	<b>2 346 343</b>
<b>AKTÍVA SPOLU</b>	<b>3 862 542</b>	<b>5 861</b>	<b>- 4 777</b>	<b>3 863 626</b>

**SLOVNAFT, a.s.**

**Poznámky k individuálnej účtovnej závierke zostavenej v súlade s Medzinárodnými štandardmi pre finančné vykazovanie tak, ako boli schválené na použitie v EÚ za rok končiaci 31. decembra 2023**

<i>v tis. €</i>	<b>SLOVNAFT, a.s.</b>	<b>Slovnaft Retail, s.r.o.</b>	<b>Eliminácie, reklasifikácie</b>	<b>Spolu</b>
<b>VLASTNÉ IMANIE A ZÁVÄZKY</b>				
<b>Vlastné imanie</b>				
Základné imanie	684 758	4 757	- 4 757	684 758
Emisné ážio	121 119	-	-	121 119
Ostatné fondy	302 603	1 760	- 1 760	302 603
Nerozdelený zisk	1 115 487	- 1 875	1 875	1 115 487
Ostatné komponenty vlastného imania	2 330	-	-	2 330
<b>Vlastné imanie spolu</b>	<b>2 226 297</b>	<b>4 642</b>	<b>- 4 642</b>	<b>2 226 297</b>
<b>Dlhodobé záväzky</b>				
Záväzky lízingu	58 157	-	-	58 157
Rezervy	68 020	-	-	68 020
Odložené daňové záväzky	56 096	768	- 1	56 863
Ostatné dlhodobé záväzky	18 913	-	-	18 913
<b>Dlhodobé záväzky spolu</b>	<b>201 186</b>	<b>768</b>	<b>- 1</b>	<b>201 953</b>
<b>Krátkodobé záväzky</b>				
Záväzky z obchodného styku	368 292	99	- 134	368 257
Derivátové finančné nástroje	13 535	-	-	13 535
Ostatné krátkodobé finančné záväzky	87 885	-	-	87 885
Ostatné krátkodobé záväzky	126 729	23	-	126 752
Rezervy	6 250	-	-	6 250
Záväzky z cash-poolingu	166 129	-	-	166 129
Záväzky z lízingu	13 313	-	-	13 313
Daň z príjmov - záväzok	652 926	329	-	653 255
<b>Krátkodobé záväzky spolu</b>	<b>1 435 059</b>	<b>451</b>	<b>- 134</b>	<b>1 435 376</b>
<b>VLASTNÉ IMANIE A ZÁVÄZKY SPOLU</b>	<b>3 862 542</b>	<b>5 861</b>	<b>- 4 777</b>	<b>3 863 626</b>

Výsledkom eliminácie hodnoty finančnej investície a vlastného imania spoločnosti Slovnaft Retail, s.r.o. bol goodwill vo výške 21 047 tis. €.

*Slovnaft Mobility Services, s. r. o.*

V súlade s Rozhodnutím jediného spoločníka zo dňa 23. novembra 2023 Spoločnosť zvýšila základné imanie spoločnosti Slovnaft Mobility Services, s. r. o. o 700 tis. €. Zvýšenie základného imania bolo vysporiadané peňažným vkladom.

## 10 Investície v pridružených spoločnostiach

### Účtovná politika

*Pridružená spoločnosť je subjekt, v ktorom má Spoločnosť podstatný vplyv. Podstatný vplyv je právomoc podieľať sa na rozhodovaní o finančných a prevádzkových zámeroch subjektu, do ktorého sa investuje, ale nie je to kontrola alebo spoločná kontrola nad danými zámermi.*

*Investície v pridružených spoločnostiach sa vykazujú v účtovnej hodnote, t. j. v obstarávacej cene zníženej o prípadné akumulované straty zo zníženia hodnoty. Obstarávacou cenou investícií v pridružených spoločnostiach je cena, ktorá bola zaplatená za nadobudnuté vlastníctvo akcií, resp. podielov.*

*Investície v pridružených spoločnostiach podliehajú testu na znehodnotenie, ak existuje indikátor potenciálneho zníženia hodnoty. Ak existuje externý alebo interný indikátor znehodnotenia, je potrebné určiť spätne ziskateľnú hodnotu a porovnať ju s čistou investíciou.*

<b>Obchodné meno</b>	<b>Krajina registrácie</b>	<b>Rozsah činnosti</b>	<b>Majetková účasť 2023</b>	<b>Majetková účasť 2022</b>	<b>Účtovná hodnota 2023</b>	<b>Účtovná hodnota 2022</b>
			%	%	<i>tis. €</i>	<i>tis. €</i>
Messer Slovnaft s.r.o.	Slovensko	Výroba technických plynov	49,00	49,00	1 671	1 671
MOL CZ Downstream Investment B.V.	Holandsko	Finančné služby	45,00	45,00	68 350	68 350
MEROCO, a.s.	Slovensko	Výroba a predaj biopalív	25,00	25,00	1 407	1 407
<b>Investície v pridružených spoločnostiach spolu</b>					<b>71 428</b>	<b>71 428</b>

Žiadna pridružená spoločnosť nie je kótovaná na burze cenných papierov.

**SLOVNAFT, a.s.****Poznámky k individuálnej účtovnej závierke zostavenej v súlade s Medzinárodnými štandardmi pre finančné vykazovanie tak, ako boli schválené na použitie v EÚ za rok končiaci 31. decembra 2023**

Spoločnosť MOL CZ Downstream Investment B.V. je materskou spoločnosťou MOL Česká republika, s.r.o. a zastrešuje maloobchodné aktivity s ropnými produktmi v Českej republike. Transakcie so spoločnosťou MOL Česká republika, s.r.o. sú v poznámke 31 vykázané ako transakcie so spoločnosťami Skupiny MOL.

Spoločnosť nakupuje od spoločnosti Messer Slovnaft s.r.o. dusík a od spoločnosti MEROOCO, a.s. komponenty do biopalív.

Vývoj investícií v pridružených spoločnostiach:

v tis. €	Obstarávací cena	Zníženie hodnoty	Účtovná hodnota
1. január 2022	71 428	-	71 428
<b>31. december 2022</b>	<b>71 428</b>	<b>-</b>	<b>71 428</b>
<b>31. december 2023</b>	<b>71 428</b>	<b>-</b>	<b>71 428</b>

Prehľad o aktívach, vlastnom imaní, záväzkoch, výnosoch a zisku/strate pridružených spoločností:

2023 v tis. €	Aktíva	Vlastné imanie	Záväzky	Výnosy	Zisk/(strata)
Messer Slovnaft s.r.o.	5 439	3 865	1 574	10 062	484
MOL CZ Downstream Investment B.V.	231 674	231 657	17	-	76 648
MEROOCO, a.s.	132 755	32 940	99 815	148 263	1 360
<b>Spolu</b>	<b>369 868</b>	<b>268 462</b>	<b>101 406</b>	<b>158 325</b>	<b>78 492</b>

2022 v tis. €	Aktíva	Vlastné imanie	Záväzky	Výnosy	Zisk/(strata)
Messer Slovnaft s.r.o.	6 108	3 950	2 158	8 006	569
MOL CZ Downstream Investment B.V.	154 975	154 957	19	-	38 485
MEROOCO, a.s.	76 718	29 698	47 020	231 387	473
<b>Spolu</b>	<b>237 801</b>	<b>188 605</b>	<b>49 197</b>	<b>239 393</b>	<b>39 527</b>

**11 Finančné aktíva ocenené v reálnej hodnote so zmenami vykázanými do ostatného komplexného výsledku**

Obchodné meno	Krajina registrácie	Rozsah činnosti	Majetková účasť 2023 %	Majetková účasť 2022 %	Reálna hodnota 2023 tis. €	Reálna hodnota 2022 tis. €
Zväz pre skladovanie zásob, a.s.	Slovensko	Skladovanie Organizovanie výstav	10,00	10,00	2 334	2 334
Incheba, a.s.	Slovensko		0,59	0,59	36	36
SKB, a.s. "v konkurze"	Slovensko	Finančné služby	-	6,85	-	-
<b>Spolu</b>					<b>2 370</b>	<b>2 370</b>

**12 Ostatné dlhodobé finančné aktíva**

v tis. €	2023	2022
Poskytnuté dlhodobé úvery	300	750
<b>Ostatné dlhodobé finančné aktíva spolu</b>	<b>300</b>	<b>750</b>

Poskytnuté dlhodobé úvery k 31. decembru 2023 a 2022 pozostávajú z nasledovných položiek:

v tis. €	Mena	Splatnosť	Vážený priemer úrokových sadzieb (%)		2023	2022
			2023	2022		
Nezaručený poskytnutý úver	EUR	2027	5,73	2,44	312	756
<b>Poskytnuté dlhodobé úvery spolu</b>					<b>312</b>	<b>756</b>
Krátkodobá časť poskytnutých dlhodobých úverov (poznámka 17)					- 12	- 6
<b>Poskytnuté dlhodobé úvery bez krátkodobej časti spolu</b>					<b>300</b>	<b>750</b>

## SLOVNAFT, a.s.

### Poznámky k individuálnej účtovnej závierke zostavenej v súlade s Medzinárodnými štandardmi pre finančné vykazovanie tak, ako boli schválené na použitie v EÚ za rok končiaci 31. decembra 2023

Úver bol poskytnutý spoločnosti Slovnaft Mobility Services, s. r. o. na financovanie pracovného kapitálu.

v tis. €	2023	2022
Ostatné dlhodobé finančné aktíva	300	750
Opravná položka k ostatným dlhodobým finančným aktívam	-	-
<b>Ostatné dlhodobé finančné aktíva spolu</b>	<b>300</b>	<b>750</b>

### 13 Ostatné dlhodobé aktíva

v tis. €	2023	2022
Preddavky na nedokončené investície	7 239	7 848
Náklady budúcich období	628	715
Ostatné	3	3
<b>Ostatné dlhodobé aktíva spolu</b>	<b>7 870</b>	<b>8 566</b>

### 14 Zásoby

#### Účtovná politika

Zásoby, vrátane nedokončenej výroby, sú vykázané v obstarávacej cene alebo v čistej realizovateľnej hodnote, podľa toho, ktorá je nižšia, po premietnutí zníženia hodnoty na pomalyobrátkové a zastarané položky. Čistá realizovateľná hodnota je predajná cena v bežnom obchodnom styku znížená o náklady na predaj. Odhady čistej realizovateľnej hodnoty vychádzajú z najspoľahlivejších dostupných dôkazov o očakávanej realizačnej hodnote zásob, ktoré sú k dispozícii v čase, keď sa odhady uskutočnili. Tieto odhady berú do úvahy pohyby v cenách alebo nákladoch, ktoré priamo súvisia s udalosťami, ku ktorým došlo po skončení účtovného obdobia v rozsahu, v akom tieto udalosti potvrdzujú podmienky, ktoré existovali k poslednému dňu tohto obdobia.

Cena nakupovaného tovaru, vrátane zásob ropy, sa stanoví predovšetkým na základe metódy váženého priemeru. Obstarávacia cena vlastných vyrábaných zásob zahŕňa priamy materiál, priame mzdy a príslušnú časť režijných nákladov na výrobu. Nerealizovateľné zásoby sa odpisujú v plnej výške.

v tis. €	Obstarávacia cena 2023	Účtovná hodnota 2023	Obstarávacia cena 2022	Účtovná hodnota 2022
Suroviny	56 497	55 833	26 771	26 506
Nakúpená ropa	238 632	238 632	82 852	82 852
Nedokončená výroba a polotovary	124 616	124 616	113 034	113 034
Hotové výrobky	128 793	126 264	122 801	121 486
Tovar určený na ďalší predaj	32 892	32 892	12 376	12 376
<b>Zásoby spolu</b>	<b>581 430</b>	<b>578 237</b>	<b>357 834</b>	<b>356 254</b>

Vývoj opravnej položky k zásobám:

v tis. €	2023	2022
<b>Stav na začiatku obdobia</b>	<b>1 580</b>	<b>2 295</b>
Tvorba	4 330	2 908
Zrušenie z titulu zániku opodstatnenosti	-	- 12
Použitie	- 2 717	- 3 611
<b>Stav ku koncu obdobia</b>	<b>3 193</b>	<b>1 580</b>

### 15 Pohľadávky z obchodného styku

#### Účtovná politika

Pohľadávky sú prvotne vykázané v reálnej hodnote zníženej o transakčné náklady a následne sa oceňujú v amortizovaných nákladoch, znížených o opravnú položku na pochybné pohľadávky. Opravná položka sa tvorí na očakávané úverové straty a ak existuje objektívny dôkaz (napr. pravdepodobnosť nesolventnosti alebo významné finančné ťažkosti dlžníka), že Spoločnosť nebude schopná zinkasovať všetky dlžné čiastky v súlade s pôvodnými podmienkami faktúry. Znehodnotenú pohľadávku sú odpísané, ak sa považujú za nevyhľadateľné.

## SLOVNAFT, a.s.

### Poznámky k individuálnej účtovnej závierke zostavenej v súlade s Medzinárodnými štandardmi pre finančné vykazovanie tak, ako boli schválené na použitie v EÚ za rok končiaci 31. decembra 2023

Pohľadávky z obchodného styku sú klasifikované ako obežné aktíva, pokiaľ sa očakáva, že budú zinkasované v rámci bežného obchodného cyklu, ktorým je obdobie rovné alebo kratšie ako 1 rok. V opačnom prípade sú vykazované ako dlhodobé aktíva.

v tis. €	2023	2022
Pohľadávky z obchodného styku	684 056	594 540
Opravná položka k pochybným pohľadávkam	- 1 781	- 2 369
<b>Pohľadávky z obchodného styku spolu</b>	<b>682 275</b>	<b>592 171</b>

Pohľadávky z obchodného styku nie sú úročené a majú väčšinou 30-dňovú splatnosť.

Vývoj opravnej položky k pochybným pohľadávkam z obchodného styku:

v tis. €	2023	2022
<b>Stav na začiatku obdobia</b>	<b>2 369</b>	<b>2 498</b>
Tvorba	450	904
Zrušenie z titulu zániku opodstatnenosti	- 214	- 740
Použitie z titulu odpisu pohľadávok	- 812	- 339
Kurzové rozdiely	- 12	46
<b>Stav ku koncu obdobia</b>	<b>1 781</b>	<b>2 369</b>

Spoločnosť k 31. decembru 2023 a 2022 neviduje opravnú položku k pohľadávkam voči spriazneným stranám. Opravnú položku k pohľadávkam voči spriazneným stranám netvorila ani v priebehu roka 2023 a 2022.

## 16 Derivátové finančné nástroje

### Účtovná politika

Spoločnosť používa derivátové finančné nástroje na zabezpečenie rizík spojených s fluktuáciou výmenných kurzov (menové forwardy) a rizík spojených s fluktuáciou cien komodít (komoditné swapy). Derivátové finančné nástroje sa prvotne oceňujú v reálnej hodnote ku dňu uzavretia zmluvy a následne sa preceňujú na reálnu hodnotu. Deriváty sú zaúčtované ako aktíva, ak je ich reálna hodnota kladná, a ako záväzky, ak je záporná. Zisky alebo straty zo zmien reálnej hodnoty derivátov sa účtujú priamo do zisku/straty za účtovné obdobie ako finančné výnosy alebo náklady v prípade menových derivátov a ako prevádzkové výnosy alebo náklady v prípade komoditných derivátov.

Reálna hodnota menových forwardov sa stanoví na základe aktuálnych forwardových kurzov pre forwardy s podobnou splatnosťou. Reálna hodnota komoditných swapov sa stanoví na základe trhových cien.

v tis. €	2023	2022
<u>Derivátové finančné aktíva, ktoré nie sú určené ako zabezpečovacie nástroje</u>		
Komoditné swapy	7 064	19 975
<b>Deriváty, ktoré nie sú určené ako zabezpečovacie nástroje spolu</b>	<b>7 064</b>	<b>19 975</b>
<b>Derivátové finančné aktíva spolu</b>	<b>7 064</b>	<b>19 975</b>
<u>Derivátové finančné záväzky, ktoré nie sú určené ako zabezpečovacie nástroje</u>		
Komoditné swapy	2 279	9 413
<b>Deriváty, ktoré nie sú určené ako zabezpečovacie nástroje spolu</b>	<b>2 279</b>	<b>9 413</b>
<b>Derivátové finančné záväzky spolu</b>	<b>2 279</b>	<b>9 413</b>

Komoditné swapové operácie boli uzatvorené so spriaznenou spoločnosťou MOL Commodity Trading Kft. Tieto operácie sú zabezpečené margining kolaterálom na základe ISDA zmluvy (poznámka 27).

## 17 Vnútrokupinové pôžičky

v tis. €	2023	2022
Vnútrokupinové pôžičky		
poskytnuté Slovnaft Mobility Services, s. r. o. - krátkodobá časť dlhodobého úveru (poznámka 12)	12	6
poskytnuté MOL Group Finance Zrt.	-	135 799
poskytnuté Slovnaft Retail, s.r.o.	-	1 500
<b>Vnútrokupinové pôžičky spolu</b>	<b>12</b>	<b>137 305</b>

## SLOVNAFT, a.s.

### Poznámky k individuálnej účtovnej závierke zostavenej v súlade s Medzinárodnými štandardmi pre finančné vykazovanie tak, ako boli schválené na použitie v EÚ za rok končiaci 31. decembra 2023

Spoločnosť analyzovala očakávanú úverovú stratu súvisiacu s vnútrogrupinovými pôžičkami zvážením dostupného úverového ratingu protistrán, ktorým je vystavená a dospela k záveru, že očakávaná úverová strata je nevýznamná.

Spoločnosť poskytla úvery za sadzby porovnateľné so sadzbami, ktoré prevládajú pri transakciách za bežných trhových podmienok. Pôžičky sú nezabezpečené. Vnútrogrupinové podmienky financovania sú stanovené konzistentne na základe interných a externých porovnateľných transakcií s použitím metódy porovnateľných nekontrolovaných cien.

## 18 Pohľadávky z cash-poolingu

### Účtovná politika

Pohľadávky z cash pooling sú prvotne vykázané v reálnej hodnote a následne vykázané v amortizovanej hodnote použitím metódy efektívnej úrokovej miery. Na účely prezentácie vo výkaze peňažných tokov Spoločnosť štvrtročne porovnáva čistý pohyb na zostatku cash-poolingu. Ak počas vykazovaného obdobia Spoločnosť vykazuje debetný zostatok, pohyby cash pooling sú vykázané vo výkaze peňažných tokov v investičnej činnosti. Ak počas vykazovaného obdobia Spoločnosť vykazuje kreditný zostatok, pohyby cash pooling sú vykázané vo výkaze peňažných tokov vo finančnej činnosti. V prípade, že Spoločnosť vykazuje počas obdobia debetný aj kreditný zostatok, pohyby cash pooling sú prezentované na hrubom základe na základe skutočných pohybov v investičnej a finančnej činnosti.

v tis. €	2023	2022
Pohľadávky z cash-poolingu poskytnuté MOL Group Finance Zrt.	98 326	1 074 026
<b>Pohľadávky z cash-poolingu spolu</b>	<b>98 326</b>	<b>1 074 026</b>

Spoločnosť analyzovala očakávanú úverovú stratu súvisiacu so zostatkami cash pooling zvážením dostupného úverového ratingu protistrán, ktorým je vystavená a dospela k záveru, že očakávaná úverová strata je nevýznamná.

Úroková sadzba pri pohľadávkach z cash-poolingu bola stanovená na základe sadzieb porovnateľných so sadzbami prevládajúcimi v nezávislých obchodoch a tieto pohľadávky sú nezabezpečené. Vnútrogrupinové podmienky financovania sú stanovené konzistentne na základe interných a externých porovnateľných transakcií s použitím metódy porovnateľných nekontrolovaných cien.

## 19 Ostatné obežné finančné aktíva

v tis. €	2023	2022
Pohľadávky z ukončených nevysporiadaných derivátových obchodov	6 861	1 801
Poskytnuté finančné zábezpeky	1 307	814
Pohľadávky z dividend	-	2 250
Ostatné	38	71
<b>Ostatné obežné finančné aktíva spolu</b>	<b>8 206</b>	<b>4 936</b>

## 20 Ostatné obežné aktíva

v tis. €	2023	2022
Zásoby poskytnuté ako zábezpeka (pozri poznámku 27 pre kolaterál súvisiaci s transakciami s komoditami)	39 643	43 496
Pohľadávky z titulu DPH, cla a ostatných daní	22 734	2 717
Poskytnuté zálohy	20 373	8 819
Pohľadávky zo spotrebnej dane	6 156	7 391
Náklady budúcich období	1 165	520
Ostatné	1 091	807
<b>Ostatné obežné aktíva spolu</b>	<b>91 162</b>	<b>63 750</b>

## SLOVNAFT, a.s.

Poznámky k individuálnej účtovnej závierke zostavenej v súlade s Medzinárodnými štandardmi pre finančné vykazovanie tak, ako boli schválené na použitie v EÚ za rok končiaci 31. decembra 2023

### 21 Peniaze a peňažné ekvivalenty

#### Účtovná politika

Peniaze a peňažné ekvivalenty zahŕňajú hotovosť, bankové účty, krátkodobé bankové vklady a krátkodobé, vysoko likvidné investície, ktoré sú ľahko zameniteľné na známe sumy hotovosti, s dobou splatnosti kratšou ako tri mesiace od dátumu obstarania, pri ktorých existuje len nepatrné riziko, že dôjde k zmene ich hodnoty.

Pre účely zostavenia výkazu peňažných tokov sú súčasťou peňazí a peňažných ekvivalentov kontokorentné bankové účty, ktoré sú splatné na požiadanie, v prípade, že použitie krátkodobých prečerpaní tvorí neoddeliteľnú súčasť postupov riadenia hotovosti Spoločnosťou.

2023 v tis. €	EUR	PLN	USD	CZK	Spolu
Peniaze v banke	16 635	-	30 740	9 362	56 737
Krátkodobé bankové vklady	-	2 171	-	-	2 171
Pokladničná hotovosť	24 128	-	-	-	24 128
<b>Peniaze a peňažné ekvivalenty spolu</b>	<b>40 763</b>	<b>2 171</b>	<b>30 740</b>	<b>9 362</b>	<b>83 036</b>

2022 v tis. €	EUR	PLN	USD	CZK	Spolu
Peniaze v banke	26 599	-	632	10 310	37 541
Krátkodobé bankové vklady	-	9 918	-	-	9 918
Pokladničná hotovosť	13 507	-	-	-	13 507
<b>Peniaze a peňažné ekvivalenty spolu</b>	<b>40 106</b>	<b>9 918</b>	<b>632</b>	<b>10 310</b>	<b>60 966</b>

Na účely výkazu peňažných tokov pozostávajú peňažné prostriedky a peňažné ekvivalenty z nasledovných položiek:

v tis. €	2023	2022	2021
Peniaze v banke	56 737	37 541	23 618
Krátkodobé bankové vklady	2 171	9 918	8 200
Pokladničná hotovosť	24 128	13 507	8 913
Kontokorentné úvery	- 17 113	-	-
<b>Peniaze a peňažné ekvivalenty spolu</b>	<b>65 923</b>	<b>60 966</b>	<b>40 731</b>

Potenciálne zníženie hodnoty peňažných prostriedkov a peňažných ekvivalentov sa vo vykazovaných obdobiach považovalo za nevýznamné.

### 22 Aktíva klasifikované ako držané na predaj

#### Účtovná politika

Dlhodobý majetok a skupiny na vyradenie sú klasifikované ako držané na predaj, ak sa ich účtovná hodnota má realizovať skôr predajom než pokračujúcim používaním. To je prípad, keď je predaj vysoko pravdepodobný a majetok alebo skupina majetku na vyradenie sú k dispozícii na okamžitý predaj v ich súčasnom stave. Manažment sa musí zaviazat' k predaju, od ktorého by sa malo očakávať, že bude klasifikovaný ako dokončený predaj do jedného roka od dátumu klasifikácie ako držaný na predaj, a kroky potrebné na dokončenie plánu predaja by mali naznačovať, že je nepravdepodobné, že budú vykonané významné zmeny plánu alebo že plán bude zrušený.

Bezprostredne pred prvotnou klasifikáciou majetku ako majetku držaného na predaj sa vykoná test na zníženie hodnoty. Dlhodobý majetok a skupiny na vyradenie klasifikované ako držané na predaj sa oceňujú v účtovnej hodnote alebo v reálnej hodnote zníženej o náklady na predaj, podľa toho, ktorá je nižšia. Dlhodobý hmotný majetok a nehmotný majetok sa po klasifikácii ako držaný na predaj ďalej neodpisuje.

Aktíva klasifikované ako držané na predaj k 31. decembru 2022 predstavujú dlhodobý hmotný majetok čerpacích staníc vo výške 19 371 tis. €.

Počas roka 2023 došlo k predaju celého portfólia aktív držaných na predaj spoločnosti ORLEN Unipetrol Slovakia s. r. o. Zisk z predaja predstavoval 13 617 tis. €.

## SLOVNAFT, a.s.

Poznámky k individuálnej účtovnej závierke zostavenej v súlade s Medzinárodnými štandardmi pre finančné vykazovanie tak, ako boli schválené na použitie v EÚ za rok končiaci 31. decembra 2023

### 23 Vlastné imanie

#### Účtovná politika

##### Dividendy

Dividendy sa účtujú v období, v ktorom ich schválilo valné zhromaždenie.

##### Ostatné komponenty vlastného imania

Ostatné komponenty vlastného imania predstavujú položky účtované do ostatného komplexného výsledku.

##### Poistno-matematické zisky a straty

Poistno-matematické zisky a straty vyplývajú z empirických úprav a zmien poistno-matematických predpokladov penzijných programov. Poistno-matematické zisky a straty sa na ročnej báze presúvajú do nerozdeleného zisku.

##### Rezervy z precenenia

Rezervy z precenenia zahŕňajú kumulatívnu zmenu reálnej hodnoty finančných nástrojov ocenených v reálnej hodnote so zmenami vykázanými do ostatného komplexného výsledku.

#### 23.1 Základné imanie

Upísané základné imanie Spoločnosti pozostáva z 20 625 229 kmeňových akcií (31. december 2022: 20 625 229) v nominálnej hodnote 33,20 € na akciu. Všetky tieto akcie boli emitované a splatené v plnej výške. So všetkými vydanými akciami sú spojené rovnaké práva.

Podiel hlavných akcionárov Spoločnosti na základnom imaní:

	2023 tis. €	2023 %	2022 tis. €	2022 %
MOL Nyrt.	684 758	100,0	684 758	100,0
<b>Spolu</b>	<b>684 758</b>	<b>100,0</b>	<b>684 758</b>	<b>100,0</b>

#### 23.2 Ostatné fondy

v tis. €	2023	2022
Zákonný rezervný fond	136 952	136 952
Ostatné kapitálové fondy	165 602	165 602
Ostatné fondy	49	49
<b>Ostatné fondy spolu</b>	<b>302 603</b>	<b>302 603</b>

##### Zákonný rezervný fond

Zákonný rezervný fond vo výške 136 952 tis. € (31. december 2022: 136 952 tis. €) je zriadený v súlade so slovenskou legislatívou na krytie potenciálnych budúcich strát. Zákonný rezervný fond sa nerozdeľuje.

##### Ostatné kapitálové fondy

Ostatné kapitálové fondy vo výške 165 602 tis. € (31. december 2022: 165 602 tis. €) sú nedistribovateľné.

#### 23.3 Nerozdelený zisk

v tis. €	2023	2022
Nerozdelený zisk minulých rokov	- 1 772	433 551
Zisk za účtovné obdobie	539 562	414 973
<b>Nerozdelený zisk spolu</b>	<b>537 790</b>	<b>848 524</b>

##### Distribovateľné zdroje

K 31. decembru 2023 neboli k dispozícii žiadne zdroje na rozdelenie akcionárom (31. december 2022: 433 551 tis. €).

##### Rozdelenie zisku za predchádzajúce účtovné obdobie

Zisk za predchádzajúce účtovné obdobie vo výške 414 973 tis. € bol zúčtovaný do nerozdeleného zisku minulých období.

## SLOVNAFT, a.s.

### Poznámky k individuálnej účtovnej závierke zostavenej v súlade s Medzinárodnými štandardmi pre finančné vykazovanie tak, ako boli schválené na použitie v EÚ za rok končiaci 31. decembra 2023

#### Dividendy

Dividendy vyplatené na základe Rozhodnutia jediného akcionára zo 19. decembra 2023 predstavovali 848 524 tis. €, čo zodpovedá 41,14 € na jednu akciu. Dividendy boli vyplatené z nerozdeleného zisku minulých období.

#### 23.4 Ostatné komponenty vlastného imania

v tis. €	2023	2022
Rezerva z precenenia finančných aktív ocenených v reálnej hodnote so zmenami vykázanými do ostatného komplexného výsledku	2 330	2 330
<b>Ostatné komponenty vlastného imania</b>	<b>2 330</b>	<b>2 330</b>

Vykazované hodnoty pre rezervu z precenenia sa týkajú investície do Zväzu pre skladovanie zásob, a.s.

Pohyby v poistno-matematických ziskoch/(stratách) z penzijných programov so stanovenými požitkami zúčtovaných do ostatného komplexného výsledku boli nasledovné:

v tis. €	2023	2022
<b>Stav na začiatku obdobia</b>	-	-
Poistno-matematické zisky/(straty) z penzijných programov so stanovenými požitkami	- 2 243	1 047
Daň z príjmov vzťahujúca sa k poistno-matematickým ziskom/(stratám) z penzijných programov so stanovenými požitkami	471	- 220
Reklasifikácia poistno-matematických ziskov/(strát) z penzijných programov so stanovenými požitkami do nerozdelených ziskov minulých rokov	1 772	- 827
<b>Stav ku koncu obdobia</b>	-	-

## 24 Úvery

### Účtovná politika

Všetky úvery a pôžičky s výnimkou lízingov sa prvotne vykazujú v reálnej hodnote prijatého protiplnenia po odpočítaní nákladov spojených so získanou pôžičkou. Po prvotnom vykázaní sa vykazujú v amortizovanej zostatkovej cene použitím metódy efektívnej úrokovej miery. Amortizovaná zostatková cena sa vypočíta tak, že sa zohľadnia všetky náklady a diskonty alebo prémie pri vysporiadaní. Zisky a straty sa vykazujú netto v zisku/strate za účtovné obdobie pri odúčtovaní záväzkov, ako aj počas amortizácie, okrem prípadov, keď sa náklady na úvery a pôžičky aktivujú.

Účtovné zásady pre lízingy sú uvedené v poznámke 8.3.

#### 24.1 Záväzky z lízingu

v tis. €	Mena	2023	2022
Záväzky z lízingu	EUR	79 976	76 895
<b>Záväzky z lízingu spolu</b>		<b>79 976</b>	<b>76 895</b>
Krátkodobá časť záväzkov z lízingu		- 13 985	- 14 762
<b>Záväzky z lízingu bez krátkodobej časti spolu</b>		<b>65 991</b>	<b>62 133</b>

Minimálne lízingové splátky a súčasná hodnota minimálnych lízingových splátok sú nasledovné:

v tis. €	Minimálne lízingové splátky 2023	Súčasná hodnota minimálnych lízingových splátok 2023	Minimálne lízingové splátky 2022	Súčasná hodnota minimálnych lízingových splátok 2022
Do 1 roka	16 030	13 985	15 310	14 762
Od 1 do 5 rokov	43 656	36 610	40 529	36 334
Nad 5 rokov	37 804	29 381	30 489	25 799
<b>Minimálne lízingové splátky spolu</b>	<b>97 490</b>	<b>79 976</b>	<b>86 328</b>	<b>76 895</b>
mínus: hodnota finančných poplatkov	- 17 514	-	- 9 433	-
<b>Súčasná hodnota minimálnych lízingových splátok</b>	<b>79 976</b>	<b>79 976</b>	<b>76 895</b>	<b>76 895</b>

Niektoré z prenájmov majetku, v ktorých je Spoločnosť nájomcom, obsahujú variabilné podmienky lízingových platieb, ktoré sú spojené s predajmi generovanými z prenajatého majetku.

**SLOVNAFT, a.s.****Poznámky k individuálnej účtovnej závierke zostavenej v súlade s Medzinárodnými štandardmi pre finančné vykazovanie tak, ako boli schválené na použitie v EÚ za rok končiaci 31. decembra 2023**

Rozdelenie lízingových splátok je nasledovné:

v tis. €	2023	2022
Fixné splátky	15 110	15 077
Variabilné splátky	115	56
<b>Splátky spolu</b>	<b>15 225</b>	<b>15 133</b>

**24.2 Bankové úvery**

v tis. €	Mena	2023	2022
Krátkodobé nezaručené bankové revolvingové úvery	EUR	135 987	135 743
Kontokorentné úvery	EUR	17 113	-
<b>Bankové úvery spolu</b>		<b>153 100</b>	<b>135 743</b>

**24.3 Odsúhlasenie záväzkov z finančných činností**

v tis. €	Záväzky z lízingu	Krátkodobé bankové úvery	Menové deriváty	Dividendy
1. január 2023	76 895	135 743	-	1 335
<u>Peňažné toky</u>				
Zmeny vo finančných peňažných tokoch *	- 15 110	-	571	- 848 526
Zmeny v peniazoch a peňažných ekvivalentoch (poznámka 21)	-	17 113	-	-
<u>Nepeňažné zmeny</u>				
Prírastky lízingu	22 516	-	-	-
Ukončenie lízingu	- 4 325	-	-	-
Čistý (zisk)/strata z menových derivátov	-	-	- 571	-
Schválené dividendy	-	-	-	848 524
<u>Ostatné zmeny **</u>	-	244	-	-
<b>31. december 2023</b>	<b>79 976</b>	<b>153 100</b>	<b>-</b>	<b>1 335</b>

v tis. €	Záväzky z lízingu	Krátkodobé bankové úvery	Menové deriváty	Dividendy
1. január 2022	80 834	-	-	1 337
<u>Peňažné toky</u>				
Zmeny vo finančných peňažných tokoch *	- 15 077	135 000	- 591	- 150 002
<u>Nepeňažné zmeny</u>				
Prírastky lízingu	11 717	-	-	-
Ukončenie lízingu	- 579	-	-	-
Čistý (zisk)/strata z menových derivátov	-	-	591	-
Schválené dividendy	-	-	-	150 000
<u>Ostatné zmeny **</u>	-	743	-	-
<b>31. december 2022</b>	<b>76 895</b>	<b>135 743</b>	<b>-</b>	<b>1 335</b>

\* Peňažné toky sú vykázané v netto hodnote príjmov a splátok úverov uvedených vo výkaze peňažných tokov.

\*\* Ostatné zmeny zahŕňajú časové rozlíšenie a platby úrokov a poplatkov súvisiacich s úvermi.

SLOVNAFT, a.s.

Poznámky k individuálnej účtovnej závierke zostavenej v súlade s Medzinárodnými štandardmi pre finančné vykazovanie tak, ako boli schválené na použitie v EÚ za rok končiaci 31. decembra 2023

## 25 Rezervy

### Účtovná politika

Rezervy sú vykázané vtedy, ak má Spoločnosť súčasnú povinnosť (zákonnú alebo mimozmluvnú) v dôsledku minulej udalosti, vyrovnaním ktorej sa očakáva pravdepodobný (skôr áno ako nie) úbytok podnikových zdrojov predstavujúcich ekonomické úžitky, pričom výšku uvedenej povinnosti možno spoľahlivo odhadnúť. Keď Spoločnosť očakáva prijatie náhrady k celej výške rezervy, alebo jej časti, náhrada sa vykáže iba v prípade, ak je jej prijatie isté. Rezervy sa prehodnocujú ku koncu každého účtovného obdobia a ich výška sa upravuje tak, aby odrážala aktuálny najlepší odhad. Výška rezervy predstavuje súčasnú hodnotu výdavkov, ktoré zohľadňujú existujúce riziká a ktoré bude pravdepodobne treba vynaložiť na vyrovanie daného záväzku. Tieto výdavky sú stanovené použitím odhadovanej bezrizikovej úrokovej sadzby ako diskontnej sadzby. Tam, kde sa používa diskontovanie, účtovná hodnota rezervy sa zvyšuje v každom období, aby sa zohľadnilo rozloženie diskontu z časového hľadiska. Tento nárast je zaúčtovaný ako úrokový náklad.

#### Rezerva na výdavky súvisiace s ochranou životného prostredia

Rezerva na životné prostredie sa tvorí vtedy, keď je vznik nákladov na sanáciu životného prostredia pravdepodobný a tieto sa dajú spoľahlivo odhadnúť. Vytvorenie týchto rezerv vo všeobecnosti časovo korešponduje s prijatím formálneho plánu alebo podobného záväzku odpredať alebo odstaviť nepoužívaný majetok. Výška vykázaných rezerv je najlepším odhadom potrebných výdavkov.

#### Rezerva na zamestnanecké požitky

##### **Penzijné programy**

Program so stanovenými požitkami je penzijný program, ktorý stanovuje výšku odchodného, ktoré sa má poskytnúť, väčšinou na základe jedného alebo viacerých faktorov, akými je vek, odpracované roky alebo výška kompenzácie. Program so stanovenými príspevkami je penzijný program, podľa ktorého Spoločnosť platí fixné príspevky a nebude mať žiadnu právnu či mimozmluvnú povinnosť platiť ďalšie príspevky v prípade, že v programe nebude dostatočný majetok na zaplatenie všetkých zamestnaneckých požitkov, týkajúcich sa zamestnaneckých služieb v súčasnom období a v predchádzajúcich obdobiach.

##### **Finančne nezaistený penzijný program so stanovenými požitkami**

Spoločnosť má programy so stanovenými požitkami, na základe ktorých všetkým zamestnancom pri odchode do dôchodku vypláca jednorazové odchodné, ktoré predstavuje v závislosti od počtu odpracovaných rokov maximálne 7 priemerných mesačných zárobkov.

Rezerva ohľadom programov so stanovenými požitkami je ku koncu účtovného obdobia vykázaná vo výške súčasnej hodnoty záväzku, ktorá zohľadňuje aj úpravy o poistno-matematické zisky a straty. Záväzok zo stanovených požitkov počítajú každý rok nezávislí poistní matematici použitím tzv. prírastkovej poistno-matematickej metódy. Súčasná hodnota záväzku zo stanovených požitkov je určená očakávanými budúcimi peňažnými tokmi použitím úrokových sadzieb štátnych obligácií, ktorých lehota splatnosti sa blíži splatnosti príslušného záväzku.

Zmeny a úpravy penzijných programov sú zúčtované do výnosov a nákladov v období, keď nastanú. Poistno-matematické zisky a straty vyplývajúce z empirických úprav a zmien poistno-matematických predpokladov sú zúčtované do ostatného komplexného výsledku.

Spoločnosť nevykazuje žiadne aktíva z programov, pretože žiaden z programov nemá samostatne spravované fondy.

##### **Penzijný program so stanovenými príspevkami**

Spoločnosť prispieva do štátneho a súkromného programu dôchodkového zabezpečenia so stanovenými príspevkami.

Spoločnosť odvádza poistné do štátnych programov sociálneho a verejného zdravotného poistenia zo zákonom stanoveného základu, ktorý tvoria zdaniteľné príjmy zamestnanca od zamestnávateľa. Náklady na uvedené zákonné poistné uhradené Spoločnosťou sa účtujú do zisku/straty v tom istom období ako príslušné osobné náklady.

Pokiaľ ide o zamestnancov, ktorí sa rozhodli zúčastniť programu doplnkového dôchodkového sporenia, Spoločnosť navyše prispieva na toto pripoistenie vo výške 3% - 6% (2022: 3% - 6%) zo zúčtovaných mesačných miezd a náhrad miezd zamestnanca.

##### **Požitky vyplývajúce z ukončenia pracovného pomeru**

Požitky vyplývajúce z ukončenia pracovného pomeru sú splatné v prípade, že sa zamestnancov pracovný pomer skončí pred riadnym dátumom odchodu do dôchodku alebo v prípade, že zamestnanec súhlasí s dobrovoľným ukončením pracovného pomeru výmenou za tieto požitky. Spoločnosť vykazuje požitky vyplývajúce z ukončenia pracovného pomeru vtedy, keď je preukázateľne rozhodnutá ukončiť pracovný pomer súčasných zamestnancov v súlade s podrobným formálnym plánom bez možnosti odvolania, alebo poskytnúť požitky vyplývajúce z ukončenia pracovného pomeru v dôsledku ponuky predloženej za účelom podpory dobrovoľného zníženia stavu

## SLOVNAFT, a.s.

### Poznámky k individuálnej účtovnej závierke zostavenej v súlade s Medzinárodnými štandardmi pre finančné vykazovanie tak, ako boli schválené na použitie v EÚ za rok končiaci 31. decembra 2023

zamestnancov. Požitky splatné viac ako 12 mesiacov po konci účtovného obdobia sú znížené na súčasnú hodnotu.

#### Rezerva na odstupné

Zamestnanci Spoločnosti majú podľa slovenskej legislatívy (Zákonník práce, §63, ods.1, písm. a), b), c)) a na základe podmienok stanovených v kolektívnej zmluve, uzatvorenej medzi Spoločnosťou a jej zamestnancami, hneď po ukončení pracovného pomeru nárok na odstupné. Výška tohto záväzku je zahnutá do rezerv, pokiaľ je definovaný a oznámený plán zníženia počtu pracovníkov a pokiaľ sú splnené podmienky na jeho implementáciu.

#### Bonusové programy

Záväzky zo zamestnaneckých požitkov vo forme bonusových programov sú evidované v položke ostatné krátkodobé záväzky a vyplácajú sa po vyhodnotení výsledkov v danom roku.

Záväzky z bonusových programov sú ocenené v očakávanej výške, ktorá by mala byť vyplatená v čase ich vyrovnania.

#### Ostatné zamestnanecké požitky

Spoločnosť vypláca aj odmeny pri pracovných a životných jubileách, ako aj odškodnenie pri pracovných úrazoch.

Rezerva vzťahujúca sa k odmene pri pracovných a životných jubileách je ku koncu účtovného obdobia vykázaná vo výške súčasnej hodnoty záväzku, ktorá zohľadňuje aj úpravy o poistno-matematické zisky a straty. Záväzok z odmien pri pracovných a životných jubileách počítajú každý rok nezávislí poistní matematici použitím tzv. prírastkovej poistno-matematickej metódy. Súčasná hodnota záväzku z odmien pri pracovných a životných jubileách je stanovená na základe očakávaných budúcich peňažných tokov použitím úrokových sadzieb štátnych obligácií, ktorých lehota splatnosti sa blíži splatnosti príslušného záväzku.

Zmeny a úpravy programu odmien pri pracovných a životných jubileách a poistno-matematické zisky a straty vyplývajúce z empirických úprav a zmien poistno-matematických predpokladov sú zúčtované do výnosov a nákladov v období, keď nastanú.

#### Emisie skleníkových plynov

Spoločnosť vykazuje rezervy na odhadované náklady na emisie CO<sub>2</sub>, keď skutočné emisie presahujú udelené a stále držané emisné práva. Ak skutočné emisie prekročia výšku poskytnutých emisných práv, rezervy na prekročené množstvo emisií sa oceňujú na základe kúpnej ceny kvót v uzatvorených termínovaných zmluvách, v účtovnej hodnote nakúpených emisných kvót, alebo v trhových cenách ku dňu, ku ktorému sa zostavuje účtovná závierka. Okrem toho Spoločnosť účtuje o rezerve na odhadované náklady na kvóty na zníženie emisií (UER), ktoré sa majú použiť na splnenie povinností stanovených smernicou EÚ o kvalite palív.

#### Významné účtovné odhady a posúdenia

##### Rezervy na výdavky súvisiace s ochranou životného prostredia

Predpisy, obzvlášť legislatíva o ochrane životného prostredia, neupresňuje rozsah potrebných sanačných prác ani typ technológie, ktorá má byť použitá. Vedenie Spoločnosti sa pri určovaní výšky rezervy na výdavky spojené s ochranou životného prostredia spolieha na skúsenosti z minulosti a interpretáciu príslušnej legislatívy. Vedenie Spoločnosti uskutočňuje odhady budúcich peňažných tokov súvisiacich s environmentálnymi záväzkami a záväzkami z vyradenia majetku z prevádzky pomocou porovnávania cien, použitím analógií s podobnými aktivitami v minulosti a inými odhadmi. Načasovanie týchto peňažných tokov zároveň odzrkadľuje súčasné zhodnotenie priorít vedením, technologické zabezpečenie a neodkladnosť plnenia takýchto povinností.

v tis. €	Ochrana životného prostredia	Odchodné	Jubilejné	Emisie skleníkových plynov	Spolu
1. január 2022	50 893	13 196	2 595	55 678	122 362
Rezerva vytvorená počas obdobia a revízia predchádzajúcich odhadov	6 382	- 473	289	83 132	89 330
Úrokový náklad (poznámka 6)	25	- 69	- 15	-	- 59
Rezerva použitá počas obdobia	- 4 195	- 702	- 324	- 55 465	- 60 686
Ostatné pohyby	-	- 1 339	-	-	- 1 339
<b>31. december 2022</b>	<b>53 105</b>	<b>10 613</b>	<b>2 545</b>	<b>83 345</b>	<b>149 608</b>
Rezerva vytvorená počas obdobia a revízia predchádzajúcich odhadov	4 626	2 513	7 554	85 991	100 684
Úrokový náklad (poznámka 6)	965	298	67	-	1 330
Rezerva použitá počas obdobia	- 4 627	- 2 895	- 1 508	- 84 288	- 93 318
<b>31. december 2023</b>	<b>54 069</b>	<b>10 529</b>	<b>8 658</b>	<b>85 048</b>	<b>158 304</b>
Krátkodobá časť k 31. decembru 2022	4 599	207	372	83 345	88 523
Dlhodobá časť k 31. decembru 2022	48 506	10 406	2 173	-	61 085
Krátkodobá časť k 31. decembru 2023	5 329	568	1 165	85 048	92 110
Dlhodobá časť k 31. decembru 2023	48 740	9 961	7 493	-	66 194

## **SLOVNAFT, a.s.**

### **Poznámky k individuálnej účtovnej závierke zostavenej v súlade s Medzinárodnými štandardmi pre finančné vykazovanie tak, ako boli schválené na použitie v EÚ za rok končiaci 31. decembra 2023**

#### Rezerva na ochranu životného prostredia

K 31. decembru 2023 prevádzkovala Spoločnosť na Slovensku 235 čerpacích staníc pohonných hmôt a niekoľko skladovacích objektov. Niektoré z nich nespĺňajú v plnej miere súčasné alebo budúce legislatívne požiadavky na ochranu životného prostredia, resp. environmentálne zásady Spoločnosti, vrátane kontroly úbytku obsahu nádrží z dôvodu vyparovania, nakladania s odpadovými vodami a ochrany pôdy a spodných vôd. Na odstránenie uvedených nedostatkov vytvorila Spoločnosť rezervu, ktorej výška k 31. decembru 2023 predstavovala 1 707 tis. € (31. december 2022: 894 tis. €).

Predpokladané čerpanie tejto rezervy je v prípade nákladov na likvidáciu nevyhovujúcich čerpacích staníc v roku 2024. V prípade nevyhovujúcich skladovacích objektov sa čerpanie rezervy predpokladá v rokoch 2024 - 2035.

V súlade so svojimi environmentálnymi zásadami má Spoločnosť vytvorenú rezervu aj na odhadované náklady na nápravu minulých environmentálnych škôd, spôsobených znečistením pôdy a spodných vôd pod rafinériou. Rezerva bola stanovená na základe odhadov, ktoré vypracoval interný environmentálny auditorský tím Spoločnosti. Pri stanovení výšky rezervy sa vychádzalo z existujúcej technológie a aktuálnych cien. Ako metóda bol použitý výpočet rizikovo vážených peňažných tokov diskontovaných použitím odhadovaných bezrizikových reálnych úrokových sadzieb. Keďže nie je možné spoľahlivo odhadnúť dobu, po ktorú bude potrebné vynakladať náklady v súvislosti s touto environmentálnou záťažou, Spoločnosť počítala rezervu na základe internej metodiky na obdobie nasledujúcich 12-tich rokov. Súčasná hodnota záväzku súvisiaceho s touto rezervou k 31. decembru 2023 predstavuje 52 362 tis. € (31. december 2022: 52 211 tis. €). Čerpanie tejto rezervy sa predpokladá v rokoch 2024 - 2035.

Konečná výška rezervy na ochranu životného prostredia k 31. decembru 2023 je 54 069 tis. € (31. december 2022: 53 105 tis. €).

Spoločnosť pripravila analýzu citlivosti na obdobie peňažných tokov aplikovanú na environmentálnu rezervu. Analýza skúmala vplyv +/- päťročnej zmeny v prognózovanom období peňažných tokov na environmentálnu rezervu v porovnaní s vykázaným záväzkom ku koncu roka. Pri analýze boli použité rovnaké diskontné sadzby.

Výsledky analýzy sú nasledovné:

- predĺženie doby peňažných tokov o 5 rokov - zvýšenie rezervy o 18 502 tis. € (34%),
- skrátenie doby peňažných tokov o 5 rokov - zníženie rezervy o 20 439 tis. € (38%).

#### Rezerva na odchodné a jubilejné

K 31. decembru 2023 mala Spoločnosť zaučtovanú rezervu na odchodné vo výške 10 529 tis. € (31. december 2022: 10 613 tis. €) na krytie odhadovaného záväzku týkajúceho sa budúceho odchodného pre terajších zamestnancov v preddôchodkovom veku.

Podľa ustanovení § 76a Zákonníka práce a Kolektívnej zmluvy na obdobie máj 2021 - apríl 2024 je Spoločnosť povinná zaplatiť svojim zamestnancom pri prvom skončení pracovného pomeru po vzniku nároku na starobný dôchodok (vrátane predčasného starobného dôchodku) alebo invalidný dôchodok (pokles schopnosti vykonávať zárobkovú činnosť je viac ako 70%) na základe žiadosti zamestnanca podanej pred skončením pracovného pomeru alebo do 10 dní po jeho skončení jednorazové odchodné, ktoré predstavuje násobok ich priemerného mesačného zárobku až do výšky 7 priemerných mesačných zárobkov, a to v závislosti od počtu odpracovaných rokov. Minimálna požiadavka ustanovená v Zákonníku práce, požadujúca vyplatenie jedného priemerného mesačného zárobku pri odchode do starobného alebo invalidného dôchodku, je už v týchto čiastkach zahrnutá.

Taký istý alebo podobný záväzok už obsahovali kolektívne zmluvy od roku 1992. Spoločnosť tým vyvolala u svojich zamestnancov očakávanie, že tieto zamestnanecké požitky bude poskytovať aj naďalej a vedenie Spoločnosti preto usudzuje, že nie je reálne, aby ich poskytovanie ukončila.

Výška rezervy sa stanovila použitím prírastkovej poistno-matematickej metódy na základe finančných a matematicko-poistných veličín a predpokladov, ktoré sú odrazom oficiálnych štatistických údajov a sú v súlade s predpokladmi podnikateľského plánu Spoločnosti.

Okrem rezervy na odchodné Spoločnosť tvorí rezervu na výplatu odmien pri pracovných a životných jubileách. Výška tejto rezervy k 31. decembru 2023 predstavovala 8 658 tis. € (31. december 2022: 2 545 tis. €).

**SLOVNAFT, a.s.****Poznámky k individuálnej účtovnej závierke zostavenej v súlade s Medzinárodnými štandardmi pre finančné vykazovanie tak, ako boli schválené na použitie v EÚ za rok končiaci 31. decembra 2023**

Vývoj súčasnej hodnoty záväzku z programov so stanovenými požitkami:

v tis. €	Rezerva na odchodné		Rezerva na jubilejné	
	2023	2022	2023	2022
<b>Stav na začiatku obdobia</b>	<b>10 613</b>	<b>13 196</b>	<b>2 545</b>	<b>2 595</b>
Náklady minulej služby	-	-	6 757	-
Náklady súčasnej služby	521	574	123	134
Úrokové náklady	298	- 69	67	- 15
Rezerva použitá počas obdobia	- 2 895	- 702	- 1 508	- 324
Poistno-matematické (zisky) a straty	1 992	- 1 047	674	155
Ostatné pohyby	-	- 1 339	-	-
<b>Stav ku koncu obdobia</b>	<b>10 529</b>	<b>10 613</b>	<b>8 658</b>	<b>2 545</b>

Ostatné pohyby obsahujú reklasifikáciu v dlhodobých zamestnaneckých požitkoch medzi rezervou a ostatnými krátkodobými a dlhodobými záväzkami (poznámka 4).

Poistno-matematické (zisky) a straty za rok 2023 a 2022 pozostávali z nasledovných položiek:

v tis. €	Rezerva na odchodné		Rezerva na jubilejné	
	2023	2022	2023	2022
Poistno-matematické (zisky) a straty zo zmeny demografických predpokladov	205	743	32	104
Poistno-matematické (zisky) a straty zo zmeny finančných predpokladov	- 617	- 3 332	- 50	- 379
Poistno-matematické (zisky) a straty vyplývajúce z praxe	2 404	1 542	692	430
<b>Poistno-matematické (zisky) a straty spolu</b>	<b>1 992</b>	<b>- 1 047</b>	<b>674</b>	<b>155</b>

Nasledujúca tabuľka poskytuje prehľad nákladov týkajúcich sa rezervy na dlhodobé zamestnanecké požitky vykázaných v zisku/strate za účtovné obdobie ako osobné náklady:

v tis. €	2023	2022
	Náklady minulej služby	6 757
Náklady súčasnej služby	644	708
Poistno-matematické (zisky) a straty	674	155
<b>Náklady na dlhodobé zamestnanecké požitky (poznámka 4)</b>	<b>8 075</b>	<b>863</b>

Hlavné použité poistno-matematické predpoklady:

	2023	2022
Diskontná sadzba (% p.a.)	2,93	2,49
Budúci nárast miezd (%)	3,00 - 5,00	3,00 - 5,00
Index úmrtnosti (muži)	0,05 - 2,37	0,05 - 2,37
Index úmrtnosti (ženy)	0,03 - 0,99	0,03 - 0,99

**Rezerva na emisie skleníkových plynov**

V súlade so slovenským Národným alokačným plánom boli Spoločnosti na rok 2023 pridelené kvóty na emisie skleníkových plynov v objeme 1 255 987 ton CO<sub>2</sub> (2022: 1 271 509 ton CO<sub>2</sub>). Skutočný objem vypustených emisií za rok 2023 predstavoval 2 261 259 ton CO<sub>2</sub> (2022: 2 274 662 ton CO<sub>2</sub>). V účtovnej závierke k 31. decembru 2023 Spoločnosť vytvorila rezervu vo výške 85 048 tis. € (31. december 2022: 83 345 tis. €).

**26 Ostatné dlhodobé záväzky**

v tis. €	2023	2022
Štátne dotácie (poznámka 8.2)	12 742	14 718
Časové rozlíšenie prijatých náhrad k dlhodobému hmotnému majetku	2 354	2 942
Ostatné	2 757	2 417
<b>Ostatné dlhodobé záväzky spolu</b>	<b>17 853</b>	<b>20 077</b>

Prijatá náhrada sa rovnomerne rozpúšťa do ostatných prevádzkových výnosov počas doby životnosti súvisiaceho zariadenia.

## SLOVNAFT, a.s.

### Poznámky k individuálnej účtovnej závierke zostavenej v súlade s Medzinárodnými štandardmi pre finančné vykazovanie tak, ako boli schválené na použitie v EÚ za rok končiaci 31. decembra 2023

#### 27 Ostatné krátkodobé finančné záväzky

v tis. €	2023	2022
Prijatá finančná zábezpeka v súvislosti s komoditnými transakciami	55 976	64 132
Prijatá finančná zábezpeka k derivátovým operáciám (margining kolaterál)	5 511	13 625
Záväzky z ukončených nevysporiadaných derivátových obchodov	1 780	-
Záväzky voči akcionárom (dividendy)	1 333	1 335
Prijaté finančné zábezpeky	1 182	1 462
Ostatné záväzky voči materskej spoločnosti	-	104 194
Ostatné	4 033	1 805
<b>Ostatné krátkodobé finančné záväzky spolu</b>	<b>69 815</b>	<b>186 553</b>

Prijatá finančná zábezpeka súvisiaca s komoditnými transakciami vo výške 55 976 tis. € (31. december 2022: 64 132 tis. €) predstavuje zábezpeku súvisiacu s pôžičkami zásob.

Súčasťou ostatných finančných záväzkov je aj sociálny fond. Prehľad o tvorbe a použití sociálneho fondu je uvedený v nasledujúcej tabuľke:

v tis. €	2023	2022
<b>Stav na začiatku obdobia</b>	<b>291</b>	<b>179</b>
Zákonná tvorba na ťarchu nákladov	1 052	1 032
Čerpanie	- 1 173	- 920
<b>Stav ku koncu obdobia</b>	<b>170</b>	<b>291</b>

#### 28 Ostatné krátkodobé záväzky

v tis. €	2023	2022
Dane, odvody, pokuty	70 927	70 387
Záväzky voči zamestnancom	12 334	11 901
Zálohy prijaté od odberateľov	7 651	7 752
Verejné zdravotné a sociálne poistenie	3 778	3 491
Výnosy budúcich období	591	5 546
Ostatné	386	5 195
<b>Ostatné krátkodobé záväzky spolu</b>	<b>95 667</b>	<b>104 272</b>

#### 29 Finančné nástroje

##### Účtovná politika

##### Klasifikácia a oceňovanie finančných nástrojov

Finančné aktíva a finančné záväzky vykázané vo výkaze finančnej pozície zahŕňajú peňažné prostriedky a peňažné ekvivalenty, obchodovateľné cenné papiere, pohľadávky a záväzky z obchodného styku, ostatné pohľadávky a záväzky, dlhodobé pohľadávky, úvery, pôžičky, investície, deriváty a pohľadávky a záväzky z dlhopisov.

Finančné nástroje (vrátane zložených finančných nástrojov) sú klasifikované ako aktíva, záväzky alebo vlastné imanie v súlade s obsahom zmluvnej dohody. Úroky, dividendy, zisky a straty súvisiace s finančným nástrojom klasifikovaným ako záväzok sa účtujú ako náklady alebo výnosy, podľa toho, ako vznikli. Čiastky vyplatené držiteľom finančných nástrojov klasifikovaných ako vlastné imanie sa účtujú priamo do vlastného imania. V prípade zložených finančných nástrojov je komponent záväzku oceňovaný skôr, pričom komponent vlastného imania je stanovený ako zostatková hodnota. Finančné nástroje sú započítané v prípade, že Spoločnosť má právne vynútitelne právo ich kompenzovať a zamýšľa zároveň realizovať aktívum a vyrovnat' záväzok alebo obe vzájomne započítať.

Na základe výsledkov testovania obchodného modelu a testu vlastností peňažných tokov sú finančné aktíva v rozsahu pôsobnosti IFRS 9 klasifikované buď ako finančné aktíva ocenené v amortizovaných nákladoch, finančné aktíva ocenené v reálnej hodnote so zmenami vykázanými do ostatného komplexného výsledku, alebo finančné aktíva ocenené v reálnej hodnote so zmenami vykázanými do zisku alebo straty. Účtovná jednotka sa môže pri prvotnom vykázaní neodvolateľne rozhodnúť pre oceňovanie akciových investícií, ktoré nie sú určené na obchodovanie, v reálnej hodnote so zmenami vykázanými v ostatného komplexného výsledku, pričom iba výnosy z dividend sú vykázané v zisku alebo strate.

## SLOVNAFT, a.s.

### Poznámky k individuálnej účtovnej závierke zostavenej v súlade s Medzinárodnými štandardmi pre finančné vykazovanie tak, ako boli schválené na použitie v EÚ za rok končiaci 31. decembra 2023

#### **Finančné aktíva a záväzky ocenené v amortizovaných nákladoch**

Finančné aktíva ocenené v amortizovaných nákladoch sú tie finančné aktíva, ktoré sú držané v rámci obchodného modelu, ktorého cieľom je držať finančné aktíva s cieľom získavania zmluvných peňažných tokov; pričom zmluvné podmienky finančného aktíva v stanovených dňoch vytvárajú peňažné toky, ktorými sú výlučne platby istiny a úroku z nesplatenej istiny.

Finančné záväzky sa oceňujú v amortizovanej hodnote, pokiaľ sa nevyžaduje ich oceňovanie v reálnej hodnote cez výkaz ziskov a strát, alebo ak sa jednotka nerozhodla oceňovať záväzok v reálnej hodnote cez výkaz ziskov a strát. V prípade záväzkov, ktoré sú klasifikované ako „držané na obchodovanie“ a derivátov, sa vyžaduje, aby sa finančný záväzok oceňoval v reálnej hodnote cez výkaz ziskov a strát. Jednotka môže pri prvotnom vykázaní neodvolateľne označiť finančný záväzok ako oceňovaný v reálnej hodnote cez výkaz ziskov a strát (možnosť reálnej hodnoty), ak to vedie k relevantnejším informáciám, pretože buď:

- eliminuje alebo výrazne znižuje nekonzistentnosť oceňovania alebo vykazovania, alebo
- skupina finančných záväzkov alebo finančných aktív a finančných záväzkov je riadená a jej výkonnosť je hodnotená na základe reálnej hodnoty.

Finančné aktíva a záväzky ocenené v amortizovaných nákladoch sú prvotne vykázané v reálnej hodnote vrátane priamo priraditeľných transakčných nákladov.

Aktívum alebo záväzok sa oceňuje v hodnote vykázanej pri prvotnom vykázaní mínus splátky istiny plus alebo mínus kumulatívna amortizácia akéhokoľvek rozdielu medzi počiatočnou hodnotou a hodnotou ku dňu splatnosti a v prípade finančného aktíva aj opravná položka. Úrokové výnosy alebo náklady sa počítajú metódou efektívnej úrokovej miery a vykazujú sa vo výkaze ziskov a strát. Zmeny v účtovných hodnotách sa vykazujú vo výkaze ziskov a strát, keď sa aktívum odúčtuje alebo preklasifikuje.

#### **Finančné aktíva ocenené v reálnej hodnote so zmenami vykazanými v ostatnom komplexnom výsledku**

Finančné aktíva ocenené v reálnej hodnote so zmenami vykazanými v ostatnom komplexnom výsledku predstavujú finančný majetok, ktorý je držaný v rámci obchodného modelu, ktorého cieľ je dosiahnutý tak získaním zmluvných peňažných tokov ako aj predajom finančných aktív; pričom zmluvné podmienky finančného aktíva v stanovených dňoch vytvárajú peňažné toky, ktorými sú výlučne platby istiny a úroku z nesplatenej istiny.

Finančné aktíva ocenené v reálnej hodnote so zmenami vykazanými v ostatnom komplexnom výsledku sú prvotne vykázané v reálnej hodnote.

Úrokové výnosy, zisky a straty zo zníženia hodnoty a kurzové zisky a straty sa vykazujú vo výkaze ziskov a strát na rovnakom základe ako pri finančných aktívach ocenených v amortizovaných nákladoch. Dividendy z akciových investícií sa vykazujú, keď účtovná jednotka nadobudne právo na prijatie platieb, je pravdepodobné, že ekonomické úžitky budú prúdiť do účtovnej jednotky, a ich výška sa dá spoľahlivo oceniť. Dividendy sa vykazujú do zisku alebo straty, okrem prípadov, keď jednoznačne predstavujú spätné získanie časti nákladov na investíciu, pričom sú zahrnuté do ostatného komplexného výsledku.

Zmeny reálnej hodnoty sa prvotne vykazujú v ostatných súčiastiach komplexného výsledku. Zmeny reálnej hodnoty akciových investícií vykazaných v ostatných súčiastiach komplexného výsledku sa nikdy nepresúvajú do zisku alebo straty, a to ani vtedy, ak je takéto aktívum predané alebo znehodnotené.

#### Reálna hodnota

Reálna hodnota finančných nástrojov sa stanovuje na základe kótovaných trhových cien ku koncu obchodného dňa bez zníženia o transakčné náklady. Pri investíciách, pri ktorých nie je k dispozícii kótovaná trhová cena, sa reálna hodnota stanovuje na základe aktuálnej trhovej hodnoty iného nástroja, ktorý je vo svojej podstate rovnaký, alebo sa vypočíta na základe očakávaných peňažných tokov čistých podkladových aktív investície.

#### Odúčtovanie finančných nástrojov

Odúčtovanie finančného aktíva sa uskutoční, ak Spoločnosť už nekontroluje zmluvné práva, ktoré zahŕňajú finančné aktívum, k čomu väčšinou dochádza, keď je daný nástroj predaný, alebo ak všetky peňažné toky, ktoré možno pripísať danému nástroju, sú prevedené na nezávislú tretiu osobu. V prípade, že Spoločnosť neprevedie, ani si neponechá všetky riziká a úžitky finančného aktíva a ponechá si kontrolu nad prevedeným aktívom, Spoločnosť vykáže ponechanú časť aktíva a zároveň vykáže záväzok vo výške predpokladanej platby. Finančný záväzok je odúčtovaný vtedy, ak povinnosť vyplývajúca zo záväzku je splnená, zrušená alebo skončí jej platnosť.

#### Zníženie hodnoty finančných aktív

Spoločnosť hodnotí ku koncu každého vykazovaného obdobia, či je finančné aktívum alebo skupina finančných aktív, ocenená v amortizovaných nákladoch alebo v reálnej hodnote so zmenami vykazanými v ostatnom komplexnom výsledku, znehodnotená.

Podľa všeobecného prístupu sa straty zo zníženia hodnoty finančného aktíva alebo skupiny finančných aktív vykazujú pre očakávané úverové straty vo výške:

- 12-mesačných očakávaných úverových strát (očakávané úverové straty, ktoré vyplývajú z takých stratových udalostí finančného nástroja, ktoré môžu nastať počas 12 mesiacov po dátume vykazovania), alebo

## SLOVNAFT, a.s.

### Poznámky k individuálnej účtovnej závierke zostavenej v súlade s Medzinárodnými štandardmi pre finančné vykazovanie tak, ako boli schválené na použitie v EÚ za rok končiaci 31. decembra 2023

- *očakávaných úverových strát počas celej životnosti (očakávané úverové straty vyplývajúce zo všetkých možných udalostí zlyhania počas životnosti finančného nástroja).*

Ak kreditné riziko finančného nástroja výrazne vzrástlo od počiatočného vykázania, opravná položka sa oceňuje vo výške rovnajúcej sa očakávanej strate počas celej životnosti. Ak je kreditné riziko finančného nástroja k dátumu zostavenia účtovnej závierky nízke (v takom prípade sa dá predpokladať, že úverové riziko finančného nástroja sa významne nezvýšilo od prvého zaúčtovania), môžu sa pre ocenenie použiť očakávané 12-mesačné úverové straty. Spoločnosť určuje významné zvýšenie kreditného rizika v prípade dlhových cenných papierov na základe hodnotení ratingových agentúr. Ak sú zmluvné platby viac ako 30 dní po termíne splatnosti, existuje domnienka, že kreditné riziko finančného aktíva sa od počiatočného vykázania výrazne zvýšilo; v takom prípade sa vyžaduje pre každé takéto finančné aktívum samostatné posúdenie, či došlo k výraznému zvýšeniu kreditného rizika.

Spoločnosť navyše uplatňuje zjednodušený prístup pre vykázanie očakávaných strát počas celej doby životnosti od prvotného vykázania pre pohľadávky z obchodného styku a ostatné finančné pohľadávky. Pre všetky ostatné finančné nástroje sa uplatňuje všeobecný prístup.

V zisku alebo strate účtovná jednotka vykazuje zisk alebo stratu zo zníženia hodnoty vo výške očakávaných úverových strát (alebo ich zrušenia), ktoré sú potrebné na úpravu opravnej položky k dátumu vykazovania.

Nezávisle od obidvoch uvedených prístupov sa vykazujú straty zo zníženia hodnoty, ak existuje objektívny dôkaz o znížení hodnoty v dôsledku stratovej udalosti a táto stratová udalosť významne ovplyvňuje odhadované budúce peňažné toky finančného aktíva alebo skupiny finančných aktív. Tieto požiadavky sa musia posudzovať od prípadu k prípadu. Maximálna hodnota zníženia hodnoty účtovaná Spoločnosťou je 100% nezabezpečenej časti finančného aktíva. Výška straty sa vykazuje v zisku alebo strate.

Ak sa v nasledujúcom období zníži strata zo zníženia hodnoty a zníženie môže súvisieť objektívne s udalosťou, ktorá nastala po vykázaní zníženia hodnoty, zruší sa predtým vykázaná strata zo zníženia hodnoty. Akékoľvek následné zrušenie straty zo zníženia hodnoty sa vykazuje v zisku alebo strate v rozsahu, v ktorom účtovná hodnota majetku nepresiahne amortizované náklady k dátumu zrušenia.

#### Významné účtovné odhady a posúdenia

Výpočet reálnej hodnoty finančných nástrojov sa zakladá na kótovaných cenách, alebo v prípade ich absencie zohľadňuje odhady trhu alebo odhady vedenia Spoločnosti o budúcom vývoji hlavných faktorov ovplyvňujúcich reálne hodnoty ako napr. výnosových kriviek, výmenných kurzov a bezrizikových úrokových sadzieb.

#### 29.1 Odsúhlasenie finančných nástrojov

Účtovná hodnota finančných nástrojov:

v tis. €	Poznámky	2023	2022
Ostatné dlhodobé finančné aktíva	12	300	750
Pohľadávky z obchodného styku	15	682 275	592 171
Vnútroskupinové pôžičky	17	12	137 305
Pohľadávky z cash-poolingu	18	98 326	1 074 026
Ostatné obežné finančné aktíva	19	8 206	4 936
Peniaze a peňažné ekvivalenty	21	83 036	60 966
<b>Finančné aktíva ocenené v amortizovaných nákladoch</b>		<b>872 155</b>	<b>1 870 154</b>
Finančné aktíva ocenené v reálnej hodnote so zmenami vykazanými v ostatnom komplexnom výsledku - nástroje vlastného imania (Stupeň 3)	11	2 370	2 370
Finančné aktíva ocenené v reálnej hodnote so zmenami vykazanými do zisku alebo straty - deriváty (Stupeň 2)	16	7 064	19 975
<b>Finančné aktíva ocenené v reálnej hodnote</b>		<b>9 434</b>	<b>22 345</b>
<b>Finančné aktíva spolu</b>		<b>881 589</b>	<b>1 892 499</b>
v tis. €	Poznámky	2023	2022
Závazky z obchodného styku		725 381	585 336
Ostatné krátkodobé finančné záväzky	27	69 815	186 553
Bankové úvery	24.2	153 100	135 743
<b>Finančné záväzky ocenené v amortizovaných nákladoch</b>		<b>948 296</b>	<b>907 632</b>
Závazky z lízingu	24.1	79 976	76 895
<b>Finančné záväzky ocenené podľa IFRS 16</b>		<b>79 976</b>	<b>76 895</b>
Finančné záväzky ocenené v reálnej hodnote so zmenami vykazanými do zisku alebo straty - deriváty (Stupeň 2)	16	2 279	9 413
<b>Finančné záväzky ocenené v reálnej hodnote</b>		<b>2 279</b>	<b>9 413</b>
<b>Finančné záväzky spolu</b>		<b>1 030 551</b>	<b>993 940</b>

## SLOVNAFT, a.s.

### Poznámky k individuálnej účtovnej závierke zostavenej v súlade s Medzinárodnými štandardmi pre finančné vykazovanie tak, ako boli schválené na použitie v EÚ za rok končiaci 31. decembra 2023

#### Reálna hodnota finančných nástrojov oceňovaných v reálnej hodnote

Derivátové finančné nástroje boli ocenené v reálnej hodnote použitím vstupov z úrovne 2 hierarchie reálnej hodnoty. Reálna hodnota derivátových finančných nástrojov bola stanovená pomocou oceňovacích techník, ktoré maximalizujú využitie pozorovateľných trhových údajov a čo najmenej sa spoliehajú na odhady špecifické pre účtovnú jednotku. Všetky významné vstupy potrebné pre derivátové finančné nástroje v reálnej hodnote (ktoré zahŕňali kótované trhové ceny alebo kotácie obchodníkov pre podobné nástroje) boli pozorovateľné, keďže ide o verejne dostupné informácie o oficiálnych poskytovateľoch oceňovacích služieb, preto sú zahrnuté do úrovne 2. Vo vykazovaných obdobiach nedošlo k žiadnym presunom medzi úrovňami hierarchie reálnej hodnoty.

Reálna hodnota finančného majetku oceňovaného v reálnej hodnote cez ostatný komplexný výsledok bola stanovená pomocou vstupov z úrovne 3 hierarchie reálnej hodnoty. Neexistujú žiadne vstupy do ocenenia, ktoré by jednotlivito alebo v kombinácii významne ovplyvnili reálnu hodnotu, a reálna hodnota týchto finančných aktív nie je významná.

#### Reálna hodnota finančných nástrojov neoceňovaných v reálnej hodnote

Reálna hodnota úverov, pohľadávok a finančných záväzkov ocenených v amortizovaných nákladoch sa z dôvodu ich krátkej splatnosti, resp. viazanosti na variabilné úrokové miery, významne nelíši od ich účtovnej hodnoty. Kategorizácia finančných nástrojov neoceňovaných reálnou hodnotou do úrovni hierarchie reálnej hodnoty je nasledovná: Úroveň 1: peniaze a peňažné ekvivalenty; Úroveň 2: pohľadávky z obchodného styku, vnútrogrupinové úvery, záväzky z obchodného styku, pohľadávky z cash-poolingu, ostatné krátkodobé finančné aktíva, ostatné krátkodobé finančné záväzky; Úroveň 3: Bankové úvery.

#### Výnosy, náklady a zisky alebo straty z finančných nástrojov vykázané v zisku/strate za účtovné obdobie

2023 v tis. €	Zisky/(straty) netto	Úrokový výnos/ (náklad)	(Strata)/ zrušenie straty zo zníženia hodnoty	Výnosy/ (náklady) z poplatkov netto
Finančné aktíva ocenené v amortizovaných nákladoch	- 4 962	36 004	- 236	- 54
Finančné aktíva/záväzky ocenené v reálnej hodnote so zmenami vykázanými do zisku alebo straty	9 726	-	-	-
Finančné záväzky ocenené v amortizovaných nákladoch	- 3 405	- 3 057	-	- 4 307
Finančné záväzky ocenené podľa IFRS 16	136	- 2 233	-	-
<b>Spolu</b>	<b>1 495</b>	<b>30 714</b>	<b>- 236</b>	<b>- 4 361</b>

2022 v tis. €	Zisky/(straty) netto	Úrokový výnos/ (náklad)	(Strata)/ zrušenie straty zo zníženia hodnoty	Výnosy/ (náklady) z poplatkov netto
Finančné aktíva ocenené v amortizovaných nákladoch	- 2 228	4 438	- 164	- 74
Finančné aktíva ocenené v reálnej hodnote so zmenami vykázanými v ostatnom komplexnom výsledku	-	230	-	-
Finančné aktíva/záväzky ocenené v reálnej hodnote so zmenami vykázanými do zisku alebo straty	- 11 188	-	-	-
Finančné záväzky ocenené v amortizovaných nákladoch	- 29 041	- 965	-	- 4 057
Finančné záväzky ocenené podľa IFRS 16	1	- 1 401	-	-
<b>Spolu</b>	<b>- 42 456</b>	<b>2 302</b>	<b>- 164</b>	<b>- 4 131</b>

## 29.2 Riadenie finančného rizika

S držanými finančnými nástrojmi súvisia nasledovné riziká:

- i) kreditné riziko,
- ii) riziko likvidity,
- iii) trhové riziko, ktoré zahŕňa:
  - úrokové riziko,
  - menové riziko,
  - komoditné riziko.

Funkcia riadenia finančného rizika je centralizovaná v Skupine MOL. Všetky riziká sú integrované a zhodnotené na úrovni Skupiny MOL za použitia koncepcie "Value at Risk". Vo všeobecnosti je podnikateľská činnosť posúdená ako vyrovnané a integrované portfólio, a preto jednotlivé prvky komoditného rizika nie sú zabezpečované, s výnimkou zabezpečenia voči zmenám trhovej ceny ropy počas obdobia údržby rafinérskych

## SLOVNAFT, a.s.

### **Poznámky k individuálnej účtovnej závierke zostavenej v súlade s Medzinárodnými štandardmi pre finančné vykazovanie tak, ako boli schválené na použitie v EÚ za rok končiaci 31. decembra 2023**

zariadení a zabezpečenia voči zmenám reálnej hodnoty pevných dohôd na budúci nákup a predaj ropných produktov.

Spoločnosť môže pri riadení svojho komoditného, menového a úrokového rizika vyplývajúceho z peňažných tokov z podnikateľských činností a finančných dohôd uzatvárať rozličné typy forwardov, swapov a opcií. V súlade s politikou Spoločnosti v oblasti riadenia rizika nie sú povolené žiadne špekulatívne obchody. Spoločnosť môže uzavrieť derivátový obchod len podľa dohôd ISDA (International Swaps and Derivatives Association).

Pre komoditné deriváty a obchody s CO<sub>2</sub> kvótami, ktoré Spoločnosť uzavrela so spoločnosťou MOL Commodity Trading Kft., je s touto spoločnosťou dohodnutý systém platenia finančnej zábezpeky aktualizovanej na týždennej báze.

#### i) Kreditné riziko

Spoločnosť predáva svoje výrobky a služby rôznym externým odberateľom, z ktorých žiadny, či už jednotlivu alebo spoločne, z hľadiska objemu a solventnosti, nepredstavuje významné riziko nesplatenia pohľadávok. Spoločnosť má vypracované také operatívne postupy, ktoré zabezpečujú, aby sa výrobky a služby predávali zákazníkom s dobrou kreditnou históriou a aby sa nepresiahol prijateľný limit kreditnej angažovanosti.

Maximálne riziko nesplatenia predstavuje účtovná hodnota finančných aktív a nominálna hodnota poskytnutých záruk.

K 31. decembru 2023 Spoločnosť eviduje finančný majetok vo výške 53 tis. €, u ktorého boli zmenené podmienky (inak by bol klasifikovaný v kategórii po splatnosti alebo ako majetok so znížením hodnoty) (31. december 2022: 79 tis. €).

Kreditné limity sú zabezpečené formou poistenia, prijatých bankových záruk, zmeniek, akreditívov, vinkulácií finančných prostriedkov a záložných práv na dlhodobý hmotný majetok. Nominálna výška prijatých zabezpečení k obchodným a ostatným pohľadávkam k 31. decembru 2023 predstavovala 127 099 tis. € (31. december 2022: 137 921 tis. €). Reálna hodnota prijatých zabezpečení sa výrazne nelíši od ich nominálnej hodnoty.

Výška prijatých plnení od poisťovní a peňažných ústavov za znehodnotenú pohľadávku za rok 2023 predstavovala 451 tis. € (2022: 538 tis. €).

Spoločnosť nevykazuje žiadne opravné položky k pochybným pohľadávkam od spriaznených osôb, keďže očakávaná úverová strata sa považuje za nevýznamnú. Spoločnosť analyzovala, že účtovná hodnota vnútrogrupinových pohľadávok, ktoré sú po lehote splatnosti, nie je významná, analyzovala, že v minulosti neexistovali žiadne pohľadávky so zlyhaním a zohľadnila výhľadové informácie.

*Analýza pohľadávok z obchodného styku voči tretím stranám:*

<b>2023</b> v tis. €	<b>Nominálna hodnota</b>	<b>Opravná položka</b>	<b>Účtovná hodnota</b>
V lehote splatnosti	313 583	78	313 505
Po lehote splatnosti			
do 30 dní	9 328	2	9 326
od 31 do 90 dní	1 902	1	1 901
od 91 do 180 dní	666	-	666
od 181 do 360 dní	311	146	165
nad 361 dní	2 054	1 554	500
<b>Pohľadávky z obchodného styku spolu</b>	<b>327 844</b>	<b>1 781</b>	<b>326 063</b>
<b>2022</b> v tis. €	<b>Nominálna hodnota</b>	<b>Opravná položka</b>	<b>Účtovná hodnota</b>
V lehote splatnosti	241 400	54	241 346
Po lehote splatnosti			
do 30 dní	10 905	3	10 902
od 31 do 90 dní	4 699	-	4 699
od 91 do 180 dní	1 175	-	1 175
od 181 do 360 dní	687	313	374
nad 361 dní	2 128	1 999	129
<b>Pohľadávky z obchodného styku spolu</b>	<b>260 994</b>	<b>2 369</b>	<b>258 625</b>

**SLOVNAFT, a.s.**

**Poznámky k individuálnej účtovnej závierke zostavenej v súlade s Medzinárodnými štandardmi pre finančné vykazovanie tak, ako boli schválené na použitie v EÚ za rok končiaci 31. decembra 2023**

ii) Riziko likvidity

Politikou Spoločnosti je, aby mala v súlade so svojou finančnou stratégiou dostatočné peňažné prostriedky a ekvivalenty, alebo aby mala k dispozícii finančné prostriedky v primeranej výške úverových zdrojov na pokrytie rizika nedostatočnej likvidity.

Výška nečerpaných úverových zdrojov k 31. decembru 2023 a 2022 je nasledovná:

2023 v tis. €	Zdroje celkom	Čerpané úvery	Nečerpané zdroje komitované	Nečerpané zdroje nekomitované
Krátkodobé úverové zdroje	182 800	- 152 113	-	30 687
<b>Krátkodobé úverové zdroje spolu</b>	<b>182 800</b>	<b>-152 113</b>	<b>-</b>	<b>30 687</b>

2022 v tis. €	Zdroje celkom	Čerpané úvery	Nečerpané zdroje komitované	Nečerpané zdroje nekomitované
Krátkodobé úverové zdroje	202 800	- 135 000	-	67 800
<b>Krátkodobé úverové zdroje spolu</b>	<b>202 800</b>	<b>- 135 000</b>	<b>-</b>	<b>67 800</b>

*Analýza rizika likvidity:*

2023 v tis. €	Finančné aktíva ocenené v amortizovaných nákladoch	Finančné aktíva ocenené v reálnej hodnote so zmenami vykázanými do zisku alebo straty	Finančné záväzky ocenené v amortizovaných nákladoch	Finančné záväzky ocenené podľa IFRS 16	Finančné záväzky ocenené v reálnej hodnote so zmenami vykázanými do zisku alebo straty
Na požiadanie	98 723	-	10 596	3 819	-
Do 1 mesiaca	471 307	602	445 648	567	396
Od 1 do 3 mesiacov	299 794	5 208	358 793	9 599	1 883
Od 3 do 12 mesiacov	2 031	1 254	131 906	36 649	-
Od 1 do 5 rokov	300	-	-	29 342	-
Nad 5 rokov	-	-	-	-	-
Bez splatnosti	-	-	1 353	-	-
<b>Spolu</b>	<b>872 155</b>	<b>7 064</b>	<b>948 296</b>	<b>79 976</b>	<b>2 279</b>

2022 v tis. €	Finančné aktíva ocenené v amortizovaných nákladoch	Finančné aktíva ocenené v reálnej hodnote so zmenami vykázanými do zisku alebo straty	Finančné záväzky ocenené v amortizovaných nákladoch	Finančné záväzky ocenené podľa IFRS 16	Finančné záväzky ocenené v reálnej hodnote so zmenami vykázanými do zisku alebo straty
Na požiadanie	91 926	-	52 885	-	-
Do 1 mesiaca	332 357	1 804	294 279	3 236	2 574
Od 1 do 3 mesiacov	1 440 634	3 562	462 852	658	1 454
Od 3 do 12 mesiacov	2 237	14 609	95 862	10 868	5 385
Od 1 do 5 rokov	750	-	-	36 334	-
Nad 5 rokov	-	-	-	25 799	-
Bez splatnosti	2 250	-	1 754	-	-
<b>Spolu</b>	<b>1 870 154</b>	<b>19 975</b>	<b>907 632</b>	<b>76 895</b>	<b>9 413</b>

Finančné aktíva ocenené v reálnej hodnote so zmenami vykázanými v ostatnom komplexnom výsledku k 31. decembru 2023 a 2022 predstavujú akciové nástroje, ktoré nemajú určenú dobu splatnosti.

**SLOVNAFT, a.s.**

**Poznámky k individuálnej účtovnej závierke zostavenej v súlade s Medzinárodnými štandardmi pre finančné vykazovanie tak, ako boli schválené na použitie v EÚ za rok končiaci 31. decembra 2023**

Splnatosť finančných záväzkov na základe zmluvných nediskontovaných platieb:

2023 v tis. €	Finančné záväzky ocenené podľa IFRS 16	Záväzky z obchodného styku a ostatné krátkodobé finančné záväzky	Krátkodobé úvery	Finančné záväzky ocenené v reálnej hodnote so zmenami vykázanými do zisku alebo straty	Spolu
Na požiadanie	-	10 596	-	-	10 596
Do 1 mesiaca	4 140	445 604	44	396	450 184
Od 1 do 3 mesiacov	926	281 662	77 131	1 883	361 602
Od 3 do 12 mesiacov	10 964	55 981	75 925	-	142 870
Od 1 do 5 rokov	43 656	-	-	-	43 656
Nad 5 rokov	37 804	-	-	-	37 804
Bez splatnosti	-	1 353	-	-	1 353
<b>Spolu</b>	<b>97 490</b>	<b>795 196</b>	<b>153 100</b>	<b>2 279</b>	<b>1 048 065</b>

2022 v tis. €	Finančné záväzky ocenené podľa IFRS 16	Záväzky z obchodného styku a ostatné krátkodobé finančné záväzky	Krátkodobé úvery	Finančné záväzky ocenené v reálnej hodnote so zmenami vykázanými do zisku alebo straty	Spolu
Na požiadanie	-	52 885	-	-	52 885
Do 1 mesiaca	3 273	294 279	-	2 574	300 126
Od 1 do 3 mesiacov	841	327 109	136 223	1 454	465 627
Od 3 do 12 mesiacov	11 196	95 862	-	5 385	112 443
Od 1 do 5 rokov	40 529	-	-	-	40 529
Nad 5 rokov	30 489	-	-	-	30 489
Bez splatnosti	-	1 754	-	-	1 754
<b>Spolu</b>	<b>86 328</b>	<b>771 889</b>	<b>136 223</b>	<b>9 413</b>	<b>1 003 853</b>

iii) Trhové riziká

*Úrokové riziko*

Politikou Spoločnosti je zabezpečiť, aby finančné nástroje s pevnou úrokovou sadzbou netvorili viac ako 50% jej portfólia.

Analýza citlivosti na úrokové riziko:

v tis. €	2023		2022	
	Zvýšenie/ (zníženie) úrokovej miery (%)	Dopad na zisk pred zdanením	Zvýšenie/ (zníženie) úrokovej miery (%)	Dopad na zisk pred zdanením
EURIBOR 1M (EUR)	0,25	- 8	0,25	4
EURIBOR 1M (EUR)	- 0,25	8	- 0,25	- 4
EURIBOR 3M (EUR)	0,25	45	0,25	662
EURIBOR 3M (EUR)	- 0,25	- 45	- 0,25	- 662
EURIBOR 6M (EUR)	0,25	- 44	0,25	- 1
EURIBOR 6M (EUR)	- 0,25	44	- 0,25	1

Predpokladaný dopad na zisk pred zdanením je zobrazený za obdobie nasledujúcich 12 mesiacov.

Pre výpočet predpokladaných hraničných hodnôt úrokových mier boli použité štatistické metódy.

*Menové riziko*

Spoločnosť môže pri riadení svojho menového rizika vyplývajúceho z peňažných tokov z obchodných činností a zo zmlúv o financovaní v cudzích menách alebo z niektorých transakcií uzatvárať rozličné typy devízových kontraktov.

## SLOVNAFT, a.s.

### Poznámky k individuálnej účtovnej závierke zostavenej v súlade s Medzinárodnými štandardmi pre finančné vykazovanie tak, ako boli schválené na použitie v EÚ za rok končiaci 31. decembra 2023

Spoločnosť je vystavená menovému riziku na strane nákupu v USD. Riziko zmierňujú menové deriváty.

Spoločnosť dodržiava základný ekonomický princíp riadenia menového rizika, podľa ktorého cudzie meny v úverovom portfóliu majú odrážať jej čistú pozíciu v peňažných tokoch z prevádzkovej činnosti, čím dochádza k prirodzenému zabezpečeniu.

Analýza citlivosti na menové riziko:

v tis. €	2023		2022	
	Zvýšenie/ (zniženie) výmenného kurzu (%)	Dopad na zisk pred zdanením	Zvýšenie/ (zniženie) výmenného kurzu (%)	Dopad na zisk pred zdanením
USD	5,7	- 1 162	4,9	- 3 321
USD	- 5,2	1 042	- 4,5	3 024
HUF	5,5	- 37	5,3	- 28
HUF	- 5,0	33	- 4,8	25
CZK	4,2	2 300	4,3	1 067
CZK	- 3,9	- 2 121	- 4,0	- 982
PLN	4,8	311	4,5	1 409
PLN	- 4,4	- 284	- 4,1	- 1 293

Predpokladaný dopad na zisk pred zdanením je zobrazený za obdobie nasledujúcich 12 mesiacov.

Pre výpočet predpokladaných hraničných hodnôt výmenných kurzov boli použité štatistické metódy.

#### Komoditné riziko

Spoločnosť je vystavená komoditnému riziku pri nákupe aj pri predaji. Hlavnými komoditnými rizikami Spoločnosti sú krátka pozícia ropy, dlhá pozícia rafinárskej marže a dlhá pozícia petrochemickej marže.

Spoločnosť používa krátkodobé komoditné swapové operácie na zabezpečenie komoditného rizika. Komoditné swapové operácie boli uzatvorené so spriaznenou spoločnosťou MOL Commodity Trading Kft. Spoločnosť neaplikuje na tieto transakcie zabezpečovacie účtovníctvo.

Analýza citlivosti na komoditné riziko:

v tis. €	2023	2022
Cena ropy Brent		
+ 10 USD/bbl zmena	- 4 443	- 5 478
- 10 USD/bbl zmena	4 443	5 478
Cena zemného plynu		
+ 15 EUR/MWh zmena	- 45 818	- 43 186
- 15 EUR/MWh zmena	45 818	43 186
Rafinárska marža		
+ 1 USD/bbl zmena	39 272	40 375
- 1 USD/bbl zmena	- 39 272	- 40 375
Integrovaná petrochemická marža		
+ 100 EUR/t zmena	39 010	41 397
- 100 EUR/t zmena	- 39 010	- 41 397

Predpokladaný dopad na zisk pred zdanením je zobrazený za obdobie nasledujúcich 12 mesiacov.

### 29.3 Riadenie kapitálu

Kapitál Spoločnosti je riadený na úrovni Skupiny MOL. Hlavným cieľom Skupiny MOL v oblasti riadenia kapitálu je zaisťiť zabezpečenie vysokého kreditného ratingu a zdravých finančných ukazovateľov kapitálu s cieľom podporiť jej podnikateľskú činnosť a maximalizovať hodnotu akcionárov.

Skupina MOL riadi a upravuje svoju kapitálovú štruktúru s ohľadom na zmeny v ekonomických podmienkach. V rámci zachovania alebo úpravy kapitálovej štruktúry je možné upravovať výplatu dividend akcionárom, vyplatiť kapitál akcionárom alebo vydať nové akcie.

## SLOVNAFT, a.s.

### Poznámky k individuálnej účtovnej závierke zostavenej v súlade s Medzinárodnými štandardmi pre finančné vykazovanie tak, ako boli schválené na použitie v EÚ za rok končiaci 31. decembra 2023

Skupina MOL sleduje kapitál pomocou ukazovateľa zadlženosti, čo predstavuje pomer čistého dlhu k vlastnému imaniu a čistému dlhu. Čistý dlh sa rovná úročeným úverom po odpočítaní peňazí a peňažných ekvivalentov.

Štruktúra kapitálu a čistého dlhu Spoločnosti a hodnoty vyššie uvedeného pomerového ukazovateľa sú v nasledujúcej tabuľke:

v tis. €	2023	2022
Závazky z lízingu	79 976	76 895
Bankové úvery	153 100	135 743
mínus: peniaze a peňažné ekvivalenty	- 83 036	- 60 966
<b>Čistý dlh</b>	<b>150 040</b>	<b>151 672</b>
Vlastné imanie	1 648 600	1 959 334
<b>Kapitál a čistý dlh</b>	<b>1 798 640</b>	<b>2 111 006</b>
<b>Ukazovateľ zadlženosti (%)</b>	<b>8,34</b>	<b>7,18</b>

## 30 Podmienené záväzky

### Účtovná politika

Podmienené aktíva sa nevykazujú v individuálnej účtovnej závierke, avšak zverejňujú sa v poznámkach k účtovnej závierke, ak je pravdepodobné, že z nich budú plynúť ekonomické úžitky. Podmienené záväzky sa nevykazujú v individuálnej účtovnej závierke, pokiaľ neboli obstarané v rámci podnikovej kombinácie. V poznámkach k účtovnej závierke sa zverejňujú len vtedy, ak možnosť úbytku zdrojov predstavujúcich ekonomické úžitky nie je vzdialená.

### Záruky

Celková výška poskytnutých záruk k 31. decembru 2023 je 130 tis. € (31. december 2022: 1 780 tis. €).

Prehľad poskytnutých záruk:

Dlžník	Účel	2023		Výška záruky tis. €
		Platnosť		
SLOVNAFT MONTÁŽE A OPRAVY a.s.	obchodné záväzky	31. december 2024		130

Dlžník	Účel	2022		Výška záruky tis. €
		Platnosť		
SWS spol. s r.o.	colná záruka	doba neurčitá		1 650
SLOVNAFT MONTÁŽE A OPRAVY a.s.	obchodné záväzky	31. december 2023		130

### Investičné a zmluvné záväzky

Celková výška investičných záväzkov k 31. decembru 2023 je 145 554 tis. € (31. december 2022: 60 718 tis. €), z toho záväzky na nákup dlhodobého hmotného majetku predstavujú 145 060 tis. € (31. december 2022: 59 763 tis. €) a záväzky na nákup dlhodobého nehmotného majetku predstavujú 494 tis. € (31. december 2022: 955 tis. €).

### Ostatné kontroly

V Spoločnosti prebiehajú rôzne kontroly zo strany štátnych orgánov. Napriek tomu, že Spoločnosť nedokáže vylúčiť, že niektoré konania odhalia nepresnosti v jej činnosti, na základe ktorých by Spoločnosť mohla byť sankcionovaná, vedenie Spoločnosti nedokáže odhadnúť dopad týchto konaní. Z tohto dôvodu nebola v účtovnej závierke k 31. decembru 2023 vytvorená žiadna rezerva.

### Environmentálne záväzky

Činnosť Spoločnosti ovplyvňuje riziko vzniku záväzkov súvisiacich so znečistením životného prostredia a vzniku nákladov spojených s odstránením tohto znečistenia. Spoločnosť v súčasnosti vykonáva významné sanačné práce zamerané na odstránenie znečistenia spôsobeného jej činnosťou v minulosti. V súvislosti s odstraňovaním ekologickej záťaže Spoločnosť k 31. decembru 2023 vytvorila rezervy na pravdepodobné a vyčísliteľné náklady vo výške 54 069 tis. € (31. december 2022: 53 105 tis. €) (poznámka 25). Vedenie Spoločnosti je presvedčené,

## SLOVNAFT, a.s.

### Poznámky k individuálnej účtovnej závierke zostavenej v súlade s Medzinárodnými štandardmi pre finančné vykazovanie tak, ako boli schválené na použitie v EÚ za rok končiaci 31. decembra 2023

že tieto rezervy budú dostatočné na uspokojenie požiadaviek vyplývajúcich z potreby odstrániť ekologickú záťaž vychádzajúcu z odhadovanej ekologickej záťaže, avšak budúce legislatívne zmeny alebo rozdiely z odhadovaného a skutočného stavu znečistenia by mohli spôsobiť prehodnotenie týchto odhadov.

## 31 Transakcie so spriaznenými osobami

Spoločnosť je ovládaná spoločnosťou MOL Nyrt. V súvislosti s procesom integrácie v rámci Skupiny MOL Spoločnosť realizovala významné transakcie s ostatnými spoločnosťami Skupiny MOL.

Ing. Marek Senkovič, výkonný riaditeľ Spoločnosti, je členom predstavenstva Agentúry pre núdzové zásoby ropy a ropných výrobkov.

Spoločnosti vykázané ako ostatné spriaznené strany sú pod kontrolným vplyvom niektorého z kľúčových členov manažmentu.

Transakcie so spriaznenými osobami:

v tis. €	2023	2022
<u>Tržby - výroby, tovar a materiál</u>		
Materská spoločnosť	966 056	665 387
Dcérske spoločnosti	110 876	363 763
Spoločnosti pod kontrolou materskej spoločnosti	1 745 969	1 500 961
Prídružené spoločnosti	7 319	4 984
Ostatné spriaznené spoločnosti	9 296	14 339
<u>Tržby - služby a ostatné prevádzkové výnosy</u>		
Materská spoločnosť	8 896	11 191
Dcérske spoločnosti	5 492	5 352
Spoločnosti pod kontrolou materskej spoločnosti	10 208	7 112
Prídružené spoločnosti	40	77
Ostatné spriaznené spoločnosti	134	4
<u>Tržby - dlhodobý nehmotný majetok a dlhodobý hmotný majetok</u>		
Spoločnosti pod kontrolou materskej spoločnosti	3	-
<u>Výnosové úroky</u>		
Dcérske spoločnosti	52	46
Spoločnosti pod kontrolou materskej spoločnosti	35 084	4 027
<u>Ostatné finančné výnosy</u>		
Dcérske spoločnosti	2	6
<u>Prijaté dividendy</u>		
Dcérske spoločnosti	-	3 497
Spoločnosti pod kontrolou materskej spoločnosti	-	230
Prídružené spoločnosti	293	19 836

**SLOVNAFT, a.s.****Poznámky k individuálnej účtovnej závierke zostavenej v súlade s Medzinárodnými štandardmi pre finančné vykazovanie tak, ako boli schválené na použitie v EÚ za rok končiaci 31. decembra 2023**

<i>v tis. €</i>	<b>2023</b>	<b>2022</b>
<b><u>Nákupy - suroviny, tovar a energie</u></b>		
Materská spoločnosť	408 739	348 642
Dcérske spoločnosti	26 937	596
Spoločnosti pod kontrolou materskej spoločnosti	419 140	249 134
Pridružené spoločnosti	44 185	75 080
Ostatné spriaznené spoločnosti	29	16
<b><u>Nákupy - služby a ostatné prevádzkové náklady</u></b>		
Materská spoločnosť	28 414	10 758
Dcérske spoločnosti	140 616	128 941
Spoločnosti pod kontrolou materskej spoločnosti	12 668	13 641
Pridružené spoločnosti	25	20
Ostatné spriaznené spoločnosti	1 769	53
<b><u>Nákupy - dlhodobý hmotný majetok</u></b>		
Materská spoločnosť	18	223
Dcérske spoločnosti	26 728	54 244
Spoločnosti pod kontrolou materskej spoločnosti	1 898	12 194
Ostatné spriaznené spoločnosti	60	-
<b><u>Nákupy - dlhodobý nehmotný majetok</u></b>		
Materská spoločnosť	1 189	1 643
Dcérske spoločnosti	36	145
Spoločnosti pod kontrolou materskej spoločnosti	83 091	54 259
<b><u>Nákladové úroky</u></b>		
Dcérske spoločnosti	2	1
Spoločnosti pod kontrolou materskej spoločnosti	1 259	264
Pridružené spoločnosti	112	136
<b><u>Ostatné finančné náklady</u></b>		
Spoločnosti pod kontrolou materskej spoločnosti	18	14
<i>v tis. €</i>	<b>2023</b>	<b>2022</b>
<i>Transakcie vykázané vo výkaze komplexného výsledku na netto báze:</i>		
<b><u>Obmena štátnych hmotných rezerv</u></b>		
Spoločnosti pod kontrolou materskej spoločnosti	-	1 473
Agentúra pre núdzové zásoby ropy a ropných výrobkov	55 143	31 109
<b><u>Poplatok za udržiavanie núdzových zásob ropy a ropných výrobkov</u></b>		
Agentúra pre núdzové zásoby ropy a ropných výrobkov	65 390	61 755
<i>v tis. €</i>	<b>2023</b>	<b>2022</b>
<b><u>Pohľadávky</u></b>		
Materská spoločnosť	102 085	176 540
Dcérske spoločnosti	3 954	54 566
Spoločnosti pod kontrolou materskej spoločnosti	263 428	124 050
Pridružené spoločnosti	669	822
Ostatné spriaznené spoločnosti	2 409	2 142
<b><u>Poskytnuté úvery</u></b>		
Dcérske spoločnosti (poznámka 12 a 17)	312	2 256
Spoločnosti pod kontrolou materskej spoločnosti (poznámka 17 a 18)	98 326	1 209 825
<b><u>Závazky</u></b>		
Materská spoločnosť	85 428	254 629
Dcérske spoločnosti	60 179	49 497
Spoločnosti pod kontrolou materskej spoločnosti	73 331	46 353
Pridružené spoločnosti	5 844	342
Agentúra pre núdzové zásoby ropy a ropných výrobkov	-	5 023
Ostatné spriaznené spoločnosti	183	12
<b><u>Závazky z lízingu</u></b>		
Dcérske spoločnosti	45	50
Pridružené spoločnosti	2 159	2 694
Spoločnosti pod kontrolou materskej spoločnosti	1 203	1 271

Neuhradené sumy sú nezabezpečené a budú uhradené v hotovosti. Neboli poskytnuté ani prijaté žiadne záruky. V súvislosti s pohľadávkami voči spriazneným osobám neboli vytvorené žiadne opravné položky na pochybné pohľadávky.

## SLOVNAFT, a.s.

### Poznámky k individuálnej účtovnej závierke zostavenej v súlade s Medzinárodnými štandardmi pre finančné vykazovanie tak, ako boli schválené na použitie v EÚ za rok končiaci 31. decembra 2023

#### Orgány Spoločnosti

Podľa výpisu z Obchodného registra Mestského súdu Bratislava III mali orgány Spoločnosti k 31. decembru 2023 nasledovné zloženie:

Predstavenstvo: Oszkár Világi, predseda predstavenstva  
Gabriel Szabó  
Marek Senkovič  
Ferenc Horváth  
Zsolt Huff  
Timea Reicher  
Péter Labancz  
Krisztián Pulay

Dozorná rada: Zoltán Áldott, predseda dozornej rady  
Ákos Székely  
Vladimír Kestler  
Slavomír Hatina  
Jana Matúšková  
Peter Baxa

#### Funkčné požitky vyplácané členom predstavenstva a dozornej rady

Členovia predstavenstva nepoberajú za členstvo v predstavenstve žiadnu odmenu. Odmeny členom dozornej rady za rok 2023 predstavovali sumu 228 tis. € (2022: 207 tis. €).

#### Náklady na zamestnanecké požitky kľúčových členov manažmentu

v tis. €	2023	2022
Mzdové náklady	713	874
Povinné a dobrovoľné dôchodkové príspevky	86	79
Verejné zdravotné poistenie	114	103
Ostatné sociálne poistenie	33	52
Ostatné osobné náklady	121	124
Rezerva na odchodné a jubilejné odmeny	21	7
Náklady na platby na základe podielov	723	181
<b>Spolu</b>	<b>1 811</b>	<b>1 420</b>

Informácie o právach na akciové opcie, ktoré boli udelené počas obdobia kľúčovým členom manažmentu, sú nasledovné:

	2023		2022	
	Akcie v opčných právach	Vážený priemer realizačných cien na akciu	Akcie v opčných právach	Vážený priemer realizačných cien na akciu
	počet akcií	€	počet akcií	€
Nezaplatené na začiatku obdobia	54 557	7,29	116 717	8,10
Poskytnuté počas obdobia	-	-	-	-
Prepadnuté počas obdobia	-	-	-	-
Uplatnené počas obdobia	- 54 557	7,29	-	-
Vypršané počas obdobia	-	-	- 62 160	7,24
<b>Nezaplatené na konci obdobia</b>	<b>-</b>	<b>-</b>	<b>54 557</b>	<b>7,29</b>
Uplatniteľné na konci obdobia	-	-	54 557	7,29

#### Dlhodobý motivačný systém odmeňovania pre manažment

Dlhodobý bonus je priznaný príslušným manažérom v eurách a jeho výška závisí od ceny akcií materskej spoločnosti MOL Nyrt. (poznámka 4).

#### Štandardný motivačný systém odmeňovania pre manažment

Motivačný program tvoria finančné a prevádzkové ciele Spoločnosti, hodnotenie prínosu pre strategické ciele Spoločnosti a stanovené jednotlivé úlohy v systéme PMS (Performance Management System). Motivačné odmeny za rok 2023 budú vyplatené manažérom v závislosti od plnenia stanovených ukazovateľov a úloh definovaných v individuálnych zmluvách.

**SLOVNAFT, a.s.**

**Poznámky k individuálnej účtovnej závierke zostavenej v súlade s Medzinárodnými štandardmi pre finančné vykazovanie tak, ako boli schválené na použitie v EÚ za rok končiaci 31. decembra 2023**

---

Poskytnuté úvery

Kľúčovým členom manažmentu a členom predstavenstva a dozornej rady sa neposkytli žiadne úvery.

### **32 Udalosti, ktoré nastali po dni, ku ktorému sa zostavuje účtovná závierka**

Po 31. decembri 2023 nenastali žiadne udalosti, ktoré by si vyžadovali úpravu alebo zverejnenie v účtovnej závierke.